



Pemerintah  
Kota Gorontalo

# RENCANA KERJA PEMERINTAH DAERAH TAHUN 2021

"Percepatan Pembangunan Infrastruktur  
Pemerintahan & Perekonomian Untuk  
Meningkatkan Daya Saing"  
**Gorontalo, Tahun 2020**



Bappedda Kota Gorontalo  
Telp. (0435) 831697 or  
Visit : [sipd.kemendagri.go.id](http://sipd.kemendagri.go.id)  
[edulohupa.gorontalokota.go.id](http://edulohupa.gorontalokota.go.id)



WALI KOTA GORONTALO  
PROVINSI GORONTALO  
PERATURAN WALI KOTA GORONTALO  
NOMOR 21 TAHUN 2020  
TENTANG

RENCANA KERJA PERANGKAT DAERAH  
KOTA GORONTALO TAHUN 2021

DENGAN RAHMAT TUHAN YANG MAHA ESA





WALI KOTA GORONTALO,

Menimbang : bahwa untuk melaksanakan ketentuan Pasal 142 ayat (1) Peraturan Menteri Dalam Negeri Nomor 86 Tahun 2017 tentang Tata Cara Perencanaan, Pengendalian dan Evaluasi Pembangunan Daerah, Tata Cara Evaluasi Rancangan Peraturan Daerah tentang Rencana Pembangunan Jangka Panjang Daerah dan Rencana Pembangunan Jangka Menengah Daerah, Serta Tata Cara Perubahan Rencana Pembangunan Jangka Panjang Daerah, Rencana Pembangunan Jangka Menengah Daerah, Dan Rencana Kerja Pemerintah Daerah perlu membentuk Peraturan Wali Kota Gorontalo tentang Rencana Kerja Perangkat Daerah Kota Gorontalo Tahun 2021;





Mengingat : 1. Undang-Undang Nomor 29 Tahun 1959 tentang Pembentukan Daerah-daerah Tingkat II di Sulawesi (Lembaran Negara Republik Indonesia Tahun 1959 Nomor 74, Tambahan Lembaran Negara Republik Indonesia Nomor 1822);  
2. Undang-Undang Nomor 38 Tahun 2000 tentang Pembentukan Provinsi Gorontalo (Lembaran Negara Republik Indonesia Tahun 2000 Nomor 258, Tambahan Lembaran Negara Republik Indonesia Nomor 4060);  
3. Undang-Undang Nomor 25 Tahun 2004 tentang Sistem Perencanaan Pembangunan Nasional (Lembaran Negara

PERANGKAT DAERAH	KABAG HUKUM	ASISTEN	SEKDA

- Republik Indonesia Tahun 2004 Nomor 104, Tambahan Lembaran Negara Republik Indonesia Nomor 4421);
4. Undang-Undang Nomor 33 Tahun 2004 tentang Perimbangan Keuangan antara Pemerintah Pusat dan Pemerintahan Daerah (Lembaran Negara Republik Indonesia Tahun 2004 Nomor 126, Tambahan Lembaran Negara Republik Indonesia Nomor 4438);
  5. Undang-Undang Nomor 23 Tahun 2014 tentang Pemerintah Daerah (Lembaran Negara Republik Indonesia Tahun 2014 Nomor 244, Tambahan Lembaran Negara Republik Indonesia Nomor 5587) sebagaimana telah beberapa kali diubah terakhir dengan Undang-Undang Nomor 9 Tahun 2015 (Lembaran Negara Republik Indonesia Tahun 2015 Nomor 58, Tambahan Lembaran Negara Republik Indonesia Nomor 5679);
  6. Peraturan Pemerintah Nomor 20 Tahun 2004 tentang Rencana Kerja Pemerintah (Lembaran Negara Republik Indonesia Tahun 2004 Nomor 74, Tambahan Lembaran Negara Republik Indonesia Nomor 4405);
  7. Peraturan Pemerintah Nomor 6 Tahun 2008 tentang Evaluasi Kinerja Penyelenggaraan Pemerintahan Daerah (Lembaran Negara Republik Indonesia Tahun 2008 Nomor 19, Tambahan Lembaran Negara Republik Indonesia Nomor 4815);
  8. Peraturan Pemerintah Nomor 8 Tahun 2008 tentang Tahapan, Tata Cara Penyusunan Pengendalian dan Evaluasi Pelaksanaan Rencana Pembangunan Daerah (Lembaran Negara Republik Indonesia Tahun 2008 Nomor 21, Tambahan Lembaran Negara Republik Indonesia Nomor 4817);
  9. Peraturan Pemerintah Nomor 12 Tahun 2017 tentang Pembinaan dan Pengawasan Penyelenggaraan Pemerintahan Daerah (Lembaran Negara Republik Indonesia Tahun 2017 Nomor 73, Tambahan Lembaran Negara Republik Indonesia Nomor 6041);

PERANGKAT DAERAH	KABAG HUKUM	ASISTEN	SEKDA
			

10. Peraturan Menteri Dalam Negeri Nomor 86 Tahun 2017 tentang Tata Cara Perencanaan, Pengendalian Dan Evaluasi Pembangunan Daerah, Tata Cara Evaluasi Rancangan Peraturan Daerah Tentang Rencana Pembangunan Jangka Panjang Daerah Dan Rencana Pembangunan Jangka Menengah Daerah, Serta Tata Cara Perubahan Rencana Pembangunan Jangka Panjang Daerah, Rencana Pembangunan Jangka Menengah Daerah, Dan Rencana Kerja Pemerintah Daerah (Berita Negara Republik Indonesia Tahun 2017 Nomor 1312);
11. Peraturan Menteri Dalam Negeri Nomor 40 Tahun 2020 tentang Pedoman Penyusunan Rencana Kerja Pemerintah Daerah Tahun 2021 (Berita Negara Republik Indonesia Tahun 2020 Nomor 590);
12. Peraturan Daerah Nomor 3 Tahun 2002 tentang Transparansi Penyelenggaraan Pemerintahan Kota Gorontalo (Lembaran Daerah Kota Gorontalo Tahun 2002 Nomor 3, Tambahan Lembaran Daerah Kota Gorontalo Nomor 11);
13. Peraturan Daerah Nomor 4 Tahun 2002 tentang Pengawasan Penyelenggaraan Pemerintahan Daerah Kota Gorontalo (Lembaran Daerah Kota Gorontalo Tahun 2002 Nomor 4, Tambahan Lembaran Daerah Kota Gorontalo Nomor 12);
14. Peraturan Daerah Nomor 9 Tahun 2008 tentang Rencana Pembangunan Jangka Panjang Daerah Tahun 2008-2027 (Lembaran Daerah Kota Gorontalo Tahun 2008 Nomor 9, Tambahan Lembaran Daerah Kota Gorontalo Nomor 102);
15. Peraturan Daerah Nomor 9 Tahun 2019 tentang Rencana Tata Ruang Wilayah Gorontalo Tahun 2019-2039 (Lembaran Daerah Kota Gorontalo Tahun 2019 Nomor 9, Tambahan Lembaran Daerah Kota Gorontalo Nomor 223);
16. Peraturan Daerah Nomor 10 Tahun 2019 tentang Rencana Pembangunan Jangka Menengah Daerah

PERANGKAT DAERAH	KABAG HUKUM	ASISTEN	SEKDA
			

Kota Gorontalo Tahun 2019-2024 (Lembaran Daerah Tahun 2019 Nomor 10, Tambahan Lembaran Daerah Kota Gorontalo Nomor 224);

MEMUTUSKAN:

Menetapkan : PERATURAN WALI KOTA GORONTALO TENTANG RENCANA KERJA PERANGKAT DAERAH KOTA GORONTALO TAHUN 2021

Pasal 1

Dalam Peraturan Wali Kota ini yang dimaksud dengan :

1. Daerah adalah Kota Gorontalo
2. Pemerintah Daerah adalah Pemerintah Kota Gorontalo.
3. Dewan Perwakilan Rakyat Daerah yang selanjutnya disingkat DPRD adalah Dewan Perwakilan Rakyat Daerah Kota Gorontalo.
4. Wali Kota adalah Wali Kota Gorontalo.
5. Kepala Badan Perencanaan Penelitian dan Pengembangan adalah Kepala Badan Perencanaan Penelitian dan Pengembangan Kota Gorontalo.
6. Perangkat Daerah yang selanjutnya disingkat PD adalah Badan, Dinas, Inspektorat, Rumah Sakit Umum Daerah, Satuan Polisi Pamong Praja dan Kecamatan pada Pemerintah Kota Gorontalo.
7. Rencana Pembangunan Tahunan Nasional yang selanjutnya disebut Rencana Kerja Pemerintah (RKP) adalah dokumen perencanaan Nasional untuk periode 1 (satu) tahun.
8. Rencana Pembangunan Tahunan Daerah Kota Gorontalo yang selanjutnya disebut Rencana Kerja Pemerintah Daerah (RKPD) adalah dokumen perencanaan pembangunan Kota Gorontalo untuk periode 1 (satu) tahun yaitu tahun 2021 yang dimulai pada tanggal 1 Januari 2021 dan berakhir pada tanggal 31 Desember 2021.
9. Anggaran Pendapatan dan Belanja Daerah selanjutnya disingkat APBD adalah rencana keuangan tahunan pemerintahan daerah yang dibahas dan disetujui bersama oleh pemerintah daerah dan DPRD dan ditetapkan dengan Peraturan Daerah.
10. Rencana Pembangunan Tahunan Perangkat Daerah yang selanjutnya disebut Rencana Kerja Perangkat Daerah (Renja-PD) adalah dokumen perencanaan Kerja Perangkat Daerah untuk periode 1 (satu) tahun.

PERANGKAT DAERAH	KABAG HUKUM	ASISTEN	SEKDA
<i>[Signature]</i>	<i>[Signature]</i>	<i>[Signature]</i>	<i>[Signature]</i>





11. Kebijakan Umum APBD yang selanjutnya disingkat KUA adalah dokumen yang memuat kebijakan bidang pendapatan, belanja dan pembiayaan serta asumsi yang mendasarinya untuk periode 1 (satu) tahun.
12. Prioritas dan Plafon Anggaran Sementara yang selanjutnya disingkat PPAS adalah rancangan program prioritas dan patokan batas maksimal anggaran yang diberikan kepada Perangkat Daerah untuk setiap program sebagai acuan dalam penyusunan Rencana Kerja dan Anggaran Kerja Perangkat Daerah (RKA-PD) setelah disepakati dengan Dewan Perwakilan Rakyat Daerah.
13. Rencana Kerja dan Anggaran Perangkat Daerah yang selanjutnya disingkat RKA PD adalah dokumen perencanaan dan penganggaran yang berisi rencana pendapatan, rencana belanja program dan kegiatan Perangkat Daerah serta rencana pembiayaan sebagai dasar penyusunan APBD.

#### Pasal 2

- (1) Renja Perangkat Daerah Tahun 2021 merupakan penjabaran dari RKPD Kota Gorontalo Tahun 2021;
- (2) Renja Perangkat Daerah sebagaimana dimaksud pada ayat (1) disajikan dengan sistematika :
  - a. pendahuluan;
  - b. hasil evaluasi Renja Perangkat Daerah tahun lalu;
  - c. tujuan dan sasaran Perangkat Daerah;
  - d. rencana kerja dan pendanaan Perangkat Daerah; dan
  - e. penutup.
- (2) Renja Perangkat Daerah sebagaimana dimaksud pada ayat (1) tercantum dalam lampiran yang merupakan bagian yang tidak terpisahkan dari Peraturan Wali Kota ini.
- (3) Renja Perangkat Daerah sebagaimana dimaksud pada ayat (1) merupakan pedoman Perangkat Daerah dalam menyusun RKA Perangkat Daerah.

#### Pasal 4

Dalam hal Renja Perangkat Daerah sebagaimana dimaksud dalam Pasal 2 berbeda rumusan kegiatan dan anggaran dengan KUA dan PPAS Tahun 2021 hasil pembahasan dengan DPRD yang diakibatkan oleh adanya kebijakan Nasional, Kebijakan Pemerintah Provinsi maupun kebutuhan mendesak maka terhadap rumusan kegiatan dan anggaran tersebut dapat dilakukan

PERANGKAT DAERAH	KABAG HUKUM	ASISTEN	SEKDA
			

penyesuaian dan ditampung dalam Renja Perangkat Daerah Perubahan Tahun 2021.

Pasal 5

- (1) PD membuat laporan kinerja triwulanan dan tahunan atas pelaksanaan rencana kerja dan anggaran yang berisi uraian tentang keluaran kegiatan dan indikator kinerja dari masing-masing target sasaran yang telah ditetapkan dalam Renja Perangkat Daerah Tahun 2021 dan/atau APBD Tahun Anggaran 2021.
- (2) Laporan sebagaimana dimaksud pada ayat (1), disampaikan kepada Kepala Badan Perencanaan Penelitian dan Pengembangan paling lambat 14 (empat belas) hari setelah berakhirnya triwulan yang bersangkutan.
- (3) Laporan Kinerja menjadi masukan dan bahan pertimbangan bagi analisis dan evaluasi usulan anggaran tahun berikutnya yang diajukan oleh PD yang bersangkutan.

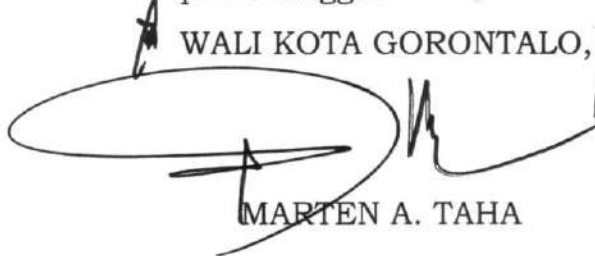
Pasal 7

Peraturan Wali Kota ini mulai berlaku pada tanggal diundangkan.

Agar setiap orang mengetahuinya, memerintahkan pengundangan Peraturan Wali Kota ini dengan penempatannya dalam Berita Daerah Kota Gorontalo.

Ditetapkan di Gorontalo  
pada tanggal 3 Agustus 2020

WALI KOTA GORONTALO,



MARTEN A. TAHA





Diundangkan di Gorontalo  
pada tanggal 3 Agustus 2020

SEKRETARIS DAERAH KOTA GORONTALO,



ISMAIL MADJID

BERITA DAERAH KOTA GORONTALO TAHUN 2020 NOMOR 21

PERANGKAT DAERAH	KABAG HUKUM	ASISTEN	SEKDA
			

## **KATA PENGANTAR**

Puji syukur kehadiran Allah Subhanahu wa Ta'ala atas rahma dan karuniaNya penyusunan Dokumen Rencana Kerja Pemerintah Daerah Kota Gorontalo Tahun 2021 dapat terselesaikan tepat waktu. Ucapan terima kasih saya sampaikan kepada berbagai pihak yang telah membantu dalam penyusunan dokumen RKPD Kota Gorontalo Tahun 2021 baik tenaga, waktu dan pikiran.

RKPD Kota Gorontalo tahun 2021 ini merupakan rencana pembangunan tahun kedua dari Rencana pembangunan Jangka Menengah Daerah (RPJMD) Kota Gorontalo Tahun 2019 – 2024. Dokumen RKPD Kota Gorontalo tahun 2021 menjadi sangat penting selain sebagai implementasi pembangunan daerah juga merupakan bahan evaluasi terhadap pelaksanaan pembangunan Kota Gorontalo tahun kedua yang dijabarkan dalam RPJMD Kota Gorontalo.

Dokumen RKPD ini memuat pendahuluan, evaluasi pelaksanaan RKPD tahun sebelumnya, kerangka acuan pendanaan daerah serta prioritas dan sasaran pembangunan daerah. Harapan kami dokumen RKPD Kota Gorontalo Tahun 2021 ini bisa menjawab permasalahan – permasalahan yang ada di Kota Gorontalo.

Kami menyadari bahwa dokumen Rencana Kerja Pemerintah Daerah ini belum sempurna. Untuk itu saya mengharapkan saran dan masukan untuk perbaikan dokumen RKPD Kota Gorontalo tahun – tahun berikutnya. Terima kasih

Gorontalo, Juli 2020

Walikota Gorontalo



MARTEN A. TAHA



## DAFTAR GAMBAR

2.1	Wilayah Gambar Persentase Luas Wilayah	II-2
2.2	Peta Administrasi Kota Gorontalo	II-2
2.3	Peta Jenis Tanah Kota Gorontalo	II-3
2.4	Peta Topografi Kota Gorontalo`	II-6
2.5	Peta Hidrogeologi Kota Gorontalo	II-7
2.6	Peta Jalur Layanan Sampah Kota Gorontalo	II-96
2.7	Peta Exixting RTH Kota Gorontalo	II-101
2.8	Titik-titik Hotspot di Beberapa Lokasi Kota Gorontalo	II-117

## DAFTAR GRAFIK

2.1	Inflasi Kota Gorontalo Tahun 2015-2019 (persen)	II-19
2.2	PDRB per Kapita Atas Dasar Harga Berlaku (Ribuan Rupiah) Tahun 2014 – 2018	II-20
2.3	Pertumbuhan Ekonomi Kota Gorontalo 2016-2019 (persen)	II-21
2.4	Angka Angka Kematian Bayi (AKB) Kota Gorontalo Tahun 2018	II-28
2.5	Angka Angka Kematian Balita Kota Gorontalo Tahun 2018	II-30
2.6	Angka Kematian Ibu (AKI) Kota Gorontalo tahun 2018	II-31
2.7	Perkembangan Prevalensi Kurang Gizi, Gizi Kurang dan Gizi Buruk Kota Gorontalo Tahun 2013-2017	II-64
2.8	Laju perkembangan industri Kota Gorontalo Tahun 2014–2018	II-102

**BAB  
I****PENDAHULUAN****1.1 LATAR BELAKANG**

Pasal 260 ayat (1) Undang Undang No. 23 Tahun 2014 mengamanatkan bahwa daerah sesuai kewenangannya menyusun rencana pembangunan daerah sebagai satu kesatuan dalam sistem perencanaan pembangunan nasional sebagaimana diatur dalam Undang Undang No. 25 Tahun 2004. Dalam Pasal 26 ayat (2) Undang-Undang Nomor 25 Tahun 2004 tentang Sistem Perencanaan Pembangunan Nasional, serta Pasal 263 ayat (1) Undang-Undang Nomor 23 Tahun 2014 tentang Pemerintahan Daerah disebutkan bahwa Pemerintah Daerah berkewajiban menyusun dokumen perencanaan pembangunan daerah, mulai dari Rencana Pembangunan Jangka Panjang Daerah (RPJPD) untuk kurun waktu 20 (dua puluh) tahun, Rencana Pembangunan Jangka Menengah Daerah (RPJMD) untuk jangka waktu 5 (lima) tahun dan Rencana Kerja Pembangunan Daerah (RKPD) untuk rencana pembangunan tahunan daerah.

RKPD merupakan dokumen perencanaan daerah yang merupakan penjabaran dari RPJMD untuk periode 1 (satu) tahun pada hakikatnya adalah proses pengambilan keputusan atas sejumlah tujuan dan sasaran yang sudah ditetapkan dalam periode RPJMD tahun berkenaan dalam rangka menjamin konsistensi dan sinkronisasi diantara perencanaan, penganggaran, pelaksanaan, dan pengawasan serta merupakan bagian yang tidak terpisahkan dalam tahapan penyusunan Anggaran Pendapatan dan Belanja Daerah (APBD), yang terdiri atas penyusunan Kebijakan Umum Anggaran (KAU), Prioritas dan Plafon Anggaran Sementara (PPAS), serta Rencana Kerja dan Anggaran (RKA) Perangkat Daerah. Selain itu RKPD juga berfungsi sebagai pedoman bagi Perangkat Daerah (PD) dalam menyusun Rencana Kerja (Renja PD) yang tetap mengacu pada Rencana Strategis (Renstra) Perangkat Daerah.

Proses dan tahapan penyusunan RKPD Kota Gorontalo Tahun 2021 berpedoman pada Peraturan Menteri Dalam Negeri Nomor 86 Tahun 2017 tentang Tata Cara Perencanaan, Pengendalian dan Evaluasi Pembangunan Daerah, Tata Cara Evaluasi Rancangan Peraturan Daerah Tentang Rencana Pembangunan Jangka Panjang Daerah dan Rencana Pembangunan Jangka Menengah Daerah, Serta Tata Cara Perubahan Rencana Pembangunan Jangka Panjang Daerah, Rencana Pembangunan Jangka Menengah Daerah, dan Rencana Kerja Pemerintah Daerah (Berita Negara Republik Indonesia Tahun 2017 Nomor 1312). Dalam menyusun RKPD digunakan empat pendekatan perencanaan pembangunan yang meliputi pendekatan teknokratik, partisipatif, politis, serta atas-bawah dan bawah-atas. Pendekatan teknokratis dalam penyusunan RKPD dilaksanakan dengan menggunakan metode dan kerangka berpikir ilmiah untuk mencapai tujuan dan sasaran pembangunan daerah. Pendekatan partisipatif dilakukan dengan melibatkan berbagai pemangku kepentingan. Pendekatan politis dilaksanakan dengan menerjemahkan visi dan misi kepala daerah terpilih ke dalam dokumen perencanaan pembangunan jangka menengah yang dibahas bersama dengan DPRD. Sedangkan pendekatan atas-bawah dan bawah-atas merupakan hasil perencanaan yang diselaraskan dalam musyawarah pembangunan yang dilaksanakan mulai dari kelurahan, kecamatan, kabupaten/kota, provinsi hingga nasional. Selain itu, perencanaan pembangunan daerah yang berorientasi pada substansi, menggunakan pendekatan holistik-tematik, integratif dan spasial. Pendekatan holistiktematik dilaksanakan dengan mempertimbangkan unsur/bagian/kegiatan pembangunan sebagai satu kesatuan faktor potensi, tantangan, hambatan dan/atau permasalahan yang saling berkaitan satu dengan lainnya. Pendekatan integratif dilakukan dengan menyatukan beberapa kewenangan ke dalam satu proses terpadu dan fokus yang jelas dalam upaya pencapaian tujuan pembangunan daerah. Sedangkan pendekatan spasial dilaksanakan dengan mempertimbangkan dimensi keruangan dalam perencanaan.

Pasca diterbitkannya Keputusan Presiden Nomor 12 Tahun 2020 dimana pada diktum kesatu "Menyatakan bencana non alam yang diakibatkan oleh penyebaran Corona Virus Disease 2019 (Covid-19) sebagai bencana nasional", yang selanjutnya ditindaklanjuti dengan

terbitnya Peraturan Pemerintah Pengganti Undang-Undang Republik Indonesia Nomor 1 Tahun 2020 Tentang Kebijakan Keuangan Negara Dan Stabilitas Sistem Keuangan Untuk Penanganan Pandemi Corona Virus Disease 2019 (Covid-19) Dan/Atau Dalam Rangka Menghadapi Ancaman Yang Membahayakan Perekonomian Nasional Dan/Atau Stabilitas Sistem Keuangan, maka penanganan Pandemi Corona Virus Disease 2019 (Covid-19) juga menjadi bahan kajian dalam merumuskan kebijakan-kebijakan yang akan diakomodir dalam RKPD Kota Gorontalo Tahun 2021 agar selaras dengan fokus dan prioritas nasional yang termuat dalam Rencana Kerja Pemerintah (RKP) Tahun 2021, terutama terkait adanya Peraturan Menteri Keuangan Nomor 35/PMK.07/2020 tentang Pengelolaan Transfer ke Daerah dan Dana Desa Tahun Anggaran 2020 Dalam Rangka Penanganan Pandemi Corona Virus Disease 2019 (COVID-19) dan/atau menghadapi ancaman yang membahayakan Perekonomian Nasional yang tentunya juga akan berpengaruh atas penetapan besaran dana transfer ke daerah untuk Tahun 2021 nanti.

Selanjutnya sesuai ketentuan Pasal 264 ayat (2) Undang-Undang Nomor 23 Tahun 2014 tentang Pemerintahan Daerah, RKPD kemudian ditetapkan melalui peraturan kepala daerah (Perkada) dan pedoman bagi kepala daerah dalam menyusun Kebijakan Umum Anggaran (KUA) dan Prioritas Plafon Anggaran Sementara (PPAS) sebagaimana ketentuan Pasal 265 ayat (3) Undang-Undang Nomor 23 Tahun 2014 tentang Pemerintahan Daerah untuk selanjutnya dibahas dan ditetapkan bersama dengan DPRD melalui Nota Kesepakatan. Bagi Perangkat Daerah (PD), RKPD merupakan Pedoman untuk penyempurnaan rancangan Renja PD Tahun 2021 sebagai dasar penyusunan Rencana Kerja dan Anggaran (RKA).

## **1.2 DASAR HUKUM PENYUSUNAN**

Landasan peraturan perundang-undangan yang digunakan dalam menyusun RKPD Kota Gorontalo Tahun 2021 adalah :

1. Undang-Undang Nomor 29 Tahun 1959 tentang Pembentukan Daerah-Daerah Tingkat II di Sulawesi (Lembaran Negara Tahun 1959 Nomor 74 Tambahan Lembaran Negara Nomor 1822);
2. Undang-Undang Nomor 25 Tahun 2004 tentang Sistem Perencanaan

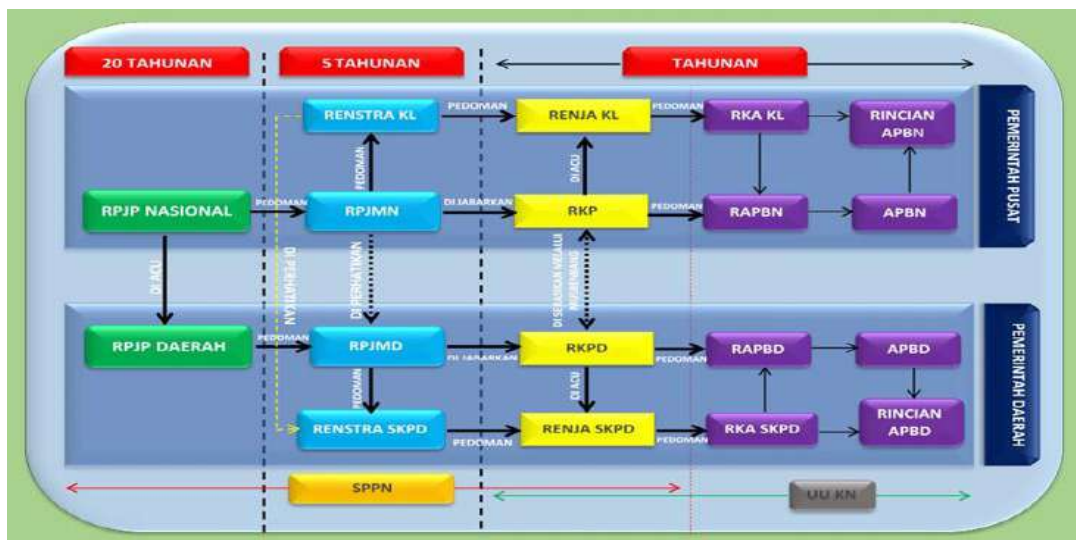
- Pembangunan Nasional (Lembaran Negara Tahun 2004 Nomor 104 Tambahan Lembaran Negara Nomor 4421);
3. Undang-Undang Nomor 12 Tahun 2011 tentang Pembentukan Peraturan Perundang-undangan (Lembaran Negara Tahun 2011 Nomor 82 Tambahan Lembaran Negara Nomor 5234);
  4. Undang-Undang Nomor 23 Tahun 2014 tentang Pemerintahan Daerah (Lembaran Negara Tahun 2014 Nomor 244 Tambahan Lembaran Negara Nomor 5587) sebagaimana telah diubah beberapa kali terakhir dengan Undang-Undang Nomor 9 Tahun 2015 tentang Perubahan Kedua Atas Undang-Undang Nomor 23 Tahun 2014 tentang Pemerintahan Daerah (Lembaran Negara Tahun 2015 Nomor 58 Tambahan Lembaran Negara Nomor 5679);
  5. Peraturan Pemerintah Nomor 12 Tahun 2019 tentang Pengelolaan Keuangan Daerah (Lembaran Negara Tahun 2019 Nomor 42 Tambahan Lembaran Negara Nomor 6322);
  6. Peraturan Menteri Dalam Negeri Nomor 80 Tahun 2015 tentang Pembentukan Produk Hukum Daerah (Berita Negara Republik Indonesia Tahun 2015 Nomor 2036);
  7. Peraturan Menteri Dalam Negeri Nomor 86 Tahun 2017 tentang Tata Cara Perencanaan, Pengendalian dan Evaluasi Pembangunan Daerah, Tata Cara Evaluasi Rancangan Peraturan Daerah Tentang Rencana Pembangunan Jangka Panjang Daerah dan Rencana Pembangunan Jangka Menengah Daerah, Serta Tata Cara Perubahan Rencana Pembangunan Jangka Panjang Daerah, Rencana Pembangunan Jangka Menengah Daerah, dan Rencana Kerja Pemerintah Daerah (Berita Negara Republik Indonesia Tahun 2017 Nomor 1312) ;
  8. Peraturan Menteri Dalam Negeri Nomor 70 Tahun 2019 tentang Sistem Informasi Pemerintahan Daerah (Berita Negara Republik Indonesia Tahun 2019 Nomor 1114);
  9. Peraturan Menteri Dalam Negeri Nomor 90 Tahun 2019 tentang Klasifikasi, Kodefikasi, dan Nomenklatur Perencanaan Pembangunan dan Keuangan Daerah (Berita Negara Republik Indonesia Tahun 2019

Nomor 1447);

10. Peraturan Menteri Dalam Negeri Nomor 40 Tahun 2020 tentang Pedoman Penyusunan Rencana Kerja Pemerintah Daerah Tahun 2021 (Berita Negara Republik Indonesia Tahun 2017 Nomor 1312);
11. Peraturan Daerah Nomor 2 Tahun 2002 tentang Perencanaan Pembangunan Berbasis Masyarakat (Lembaran Daerah Kota Gorontalo Tahun 2002 Nomor 2, Tambahan Lembaran Daerah Kota Gorontalo Nomor 10);
12. Peraturan Daerah Nomor 3 Tahun 2002 tentang Transparansi Penyelenggaraan Pemerintahan Daerah Kota Gorontalo (Lembaran Daerah Kota Gorontalo Tahun 2002 Nomor 3, Tambahan Lembaran Daerah Kota Gorontalo Nomor 11);
13. Peraturan Daerah Nomor 4 Tahun 2002 tentang Pengawasan Penyelenggaraan Pemerintah Daerah Kota Gorontalo (Lembaran Daerah Kota Gorontalo Nomor 4 Tahun 2002, Tambahan Lembaran Daerah Kota Gorontalo Nomor 12);
14. Peraturan Daerah Nomor 9 Tahun 2008 tentang Rencana Pembangunan Jangka Panjang Daerah Tahun 2008-2027 (Lembaran Daerah Kota Gorontalo Tahun 2008 Nomor 9, Tambahan Lembaran Daerah Kota Gorontalo Nomor 102);
15. Peraturan Daerah Nomor 40 Tahun 2011 tentang Rencana Tata Ruang Wilayah Gorontalo Tahun 2010-2030 (Lembaran Daerah Kota Gorontalo Tahun 2011 Nomor 40, Tambahan Lembaran Daerah Kota Gorontalo Nomor 168);
16. Peraturan Daerah Nomor 10 Tahun 2019 tentang Rencana Pembangunan Jangka Menengah Daerah Kota Gorontalo Tahun 2019-2024 (Lembaran Daerah Kota Gorontalo Nomor 224) Tahun 2019 Nomor 10 Tambahan Lembaran Daerah.

**1.3 HUBUNGAN ANTAR DOKUMEN**

Perencanaan pembangunan daerah merupakan satu kesatuan dalam sistem perencanaan pembangunan nasional. Ruang lingkup perencanaan pembangunan daerah meliputi tahapan, tata cara penyusunan, pengendalian dan evaluasi pelaksanaan rencana pembangunan daerah, yang terdiri atas Rencana Pembangunan Jangka Panjang Daerah (RPJPD), Rencana Pembangunan Jangka Menengah Daerah (RPJMD), Rencana Strategis Perangkat Daerah (Renstra PD), Rencana Kerja Perangkat Daerah (RKPD), dan Rencana Kerja Perangkat Daerah (Renja PD). Perencanaan pembangunan daerah juga mengintegrasikan Rencana Tata Ruang Wilayah (RTRW) dalam rencana pembangunan daerah.



Gambar 1.1 Hubungan dokumen Perencanaan Pembangunan Nasional, Daerah, dan PD

Perencanaan pembangunan daerah dilakukan pemerintah daerah bersama para pemangku kepentingan berdasarkan peran dan kewenangan masing-masing, selain itu juga dilaksanakan berdasarkan kondisi dan potensi yang dimiliki daerah, sesuai dinamika perkembangan daerah dan nasional.



#### **1.4 MAKSUD DAN TUJUAN**

Maksud penyusunan RKPD ini adalah untuk:

1. Mengintegrasikan program-program pembangunan daerah dalam rangka penjabaran pelaksanaan Peraturan Daerah Nomor 10 Tahun 2019 Tentang Rencana Pembangunan Jangka Menengah Daerah Tahun 2019-2024
2. Menjamin konsistensi perencanaan antara pusat, provinsi dan daerah, serta komitmen terhadap kesepakatan program dan kegiatan yang sesuai dengan prioritas dan kebutuhan daerah, yang sudah dibahas secara partisipatif antara semua *Stakeholder* kota dalam Musrenbang.

Tujuan dari penyusunan RKPD ini adalah untuk :

1. Menjadi Pedoman bagi Pemerintah Kota Gorontalo untuk penyusunan Kebijakan Umum Anggaran dan Prioritas Plafon Anggaran Sementara dalam rangka penyusunan Rancangan Anggaran Pendapatan dan Belanja Daerah (RAPBD) Tahun 2021.
2. Pedoman bagi Perangkat Daerah untuk menyusun Renja-PD dan Rencana Kerja Anggaran Perangkat Daerah (RKA-PD) Tahun 2021.

#### **1.5 SISTEMATIKA DOKUMEN RKPD**

##### **BAB I PENDAHULUAN**

Berisikan gambaran umum penyusunan RKPD berupa latar belakang, dasar hukum penyusunan RKPD, hubungan antar dokumen, maksud dan tujuan, dan sistematika dokumen RKPD.

##### **BAB II EVALUASI HASIL PELAKSANAAN RKPD TAHUN LALU DAN CAPAIAN KINERJA PENYELENGGARAAN PEMERINTAHAN**

Bab ini menguraikan tentang gambaran umum kondisi daerah, evaluasi pelaksanaan program dan kegiatan RKPD sampai tahun berjalan dan realisasi RPJMD, serta permasalahan pembangunan daerah.

##### **BAB III RANCANGAN KERANGKA EKONOMI DAERAH DAN KEUANGAN DAERAH**

Memuat penjelasan tentang kondisi ekonomi tahun lalu dan perkiraan tahun berjalan, yang antara lain mencakup indikator pertumbuhan ekonomi daerah, sumber-sumber pendapatan dan kebijakan pemerintah daerah yang diperlukan dalam pembangunan perekonomian daerah meliputi pendapatan daerah, belanja daerah dan pembiayaan daerah.

#### BAB IV SASARAN DAN PRIORITAS PEMBANGUNAN DAERAH

Mengemukakan secara eksplisit perumusan prioritas dan sasaran pembangunan daerah berdasarkan hasil analisis terhadap hasil evaluasi pelaksanaan RKPD tahun lalu dan capaian kinerja yang direncanakan dalam RPJMD, identifikasi isu strategis dan masalah mendesak ditingkat daerah dan nasional, rancangan kerangka ekonomi daerah beserta kerangka pendanaan.

#### BAB V RENCANA KERJA DAN PENDANAAN DAERAH

Mengemukakan secara eksplisit rencana program dan kegiatan prioritas daerah yang disusun berdasarkan evaluasi pembangunan tahunan, kedudukan tahun rencana (RKPD) dan capaian kinerja yang direncanakan dalam RPJMD, serta mewakili aspirasi dan kepentingan masyarakat.

#### BAB VI KINERJA PENYELENGGARAAN PEMERINTAHAN DAERAH

Penetapan Indikator Kinerja Penyelenggaraan Pemerintahan Daerah sebagai panduan dalam pencapaian kinerja tahunan yang ditetapkan menjadi Indikator Kinerja Utama (IKU) maupun Indikator Kinerja Kunci (IKK) pada akhir tahun perencanaan.

#### BAB VII PENUTUP

# BAB II

## GAMBARAN UMUM KONDISI DAERAH

### 2.1 ASPEK GEOGRAFI DAN DEMOGRAFI

#### 2.1.1 Kondisi Geografis

##### 1. Letak dan Batas Administrasi

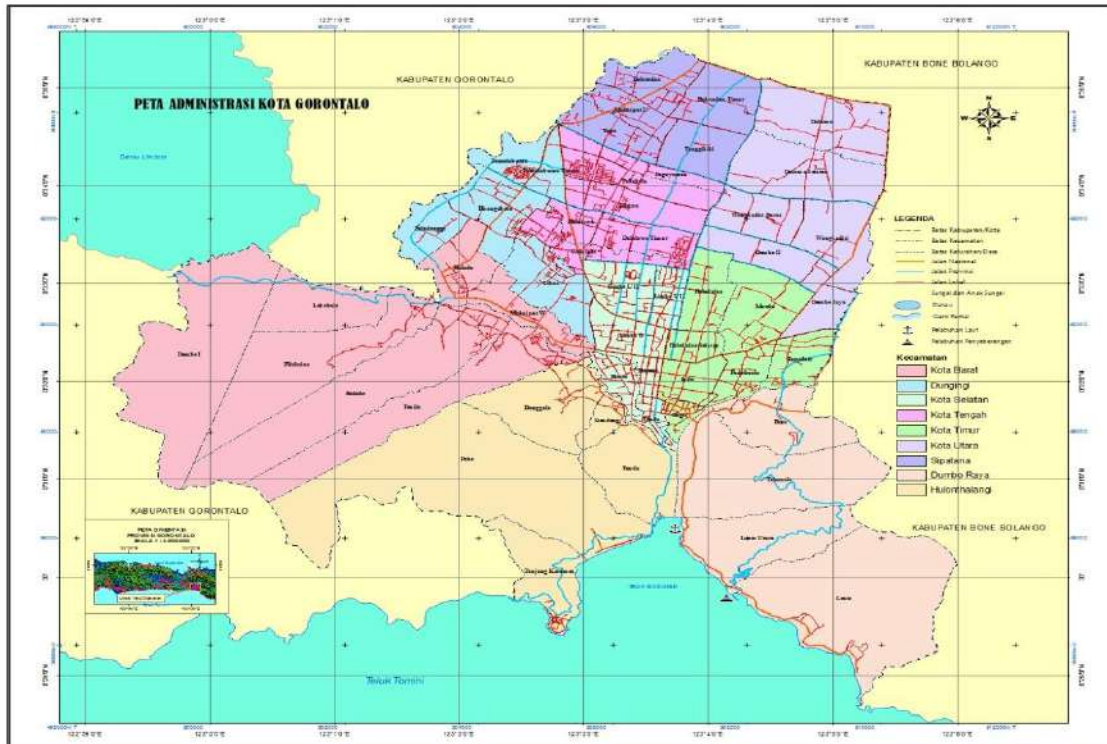
Secara astronomis, Kota Gorontalo terletak antara 00°28'17"-00°35'56" Lintang Utara dan 122°. Untuk Bab 59'44"-123°05'59" Bujur Timur. Berdasarkan letak geografis, batas administratif kota Gorontalo sebelah utara berbatasan dengan Kecamatan Tapa, Kabupaten Bone Bolango, Sebelah Timur dengan Kecamatan Kabila dan Kecamatan Tilongkabila, Kabupaten Bone Bolango, sebelah Barat dengan Kecamatan Telaga, Kecamatan Batudaa, dan Kecamatan Batudaa Pantai Kabupaten Gorontalo sedangkan sebelah Selatan dengan Teluk Tomini.

Saat ini Kota Gorontalo terdiri atas 9 (sembilan) kecamatan dengan luas keseluruhan wilayah Kota Gorontalo adalah 64,79 km<sup>2</sup> dan terbagi dalam 50 kelurahan dengan luasan masing-masing kecamatan yaitu:

- Kecamatan Kota Barat dengan wilayah seluas 13,26 km<sup>2</sup> atau 20%;
- Kecamatan Duingingi dengan luas wilayah sebesar 4,63 km<sup>2</sup> atau 7%;
- Kecamatan Kota Selatan dengan luas wilayah 3,34 km<sup>2</sup> atau 5%;
- Kecamatan Kota Timur dengan luas wilayah 5,31 km<sup>2</sup> atau 8%;
- Kecamatan Kota Utara dengan luas wilayah 8,29 km<sup>2</sup> atau 13%;
- Kecamatan Kota Tengah, dengan luas wilayah 4,82 km<sup>2</sup> atau 7%;
- Kecamatan Hulontalo dengan luas Wilayah sebesar 11,45 km<sup>2</sup> atau 18%;
- Kecamatan Dumbo Raya, dengan luas Wilayah sebesar 9,10 km<sup>2</sup> atau 14,05%;
- Kecamatan Sibatana dengan luas wilayah 4,59 km<sup>2</sup> atau 7,08%



**Gambar 2.1** Gambar Persentase Luas Wilayah



**Gambar 2.2.** Peta Administrasi Kota Gorontalo

**2. Iklim**

Secara umum iklim di Kepulauan Indonesia adalah iklim tropik basah yang dicirikan oleh suhu dan kelembaban yang tinggi sepanjang Tahun. Sumber data iklim kota Gorontalo diperoleh dari stasiun klimatologi Bandara Jalaludin. Dari sekian banyak unsur iklim, yang paling banyak berpengaruh pada produktivitas lahan pertanian khususnya daerah tropika adalah curah hujan, suhu dan kelembaban udara.

Kota Gorontalo termasuk ke dalam daerah dengan tipe hujan kelas A dimana 11 hingga 12 bulan dalam setahun curah hujan rata-rata adalah >100 mm per bulan dan hanya satu bulan yang memiliki curah hujan rata-rata <60 mm. Curah hujan tahunan menunjukkan rata-rata 1.345 mm/thn, curah hujan tertinggi pada bulan Maret dan terendah pada bulan September.

**3. Geologi dan Keadaan Tanah**

Tanah diartikan adalah lapisan atas bumi yang merupakan campuran dari pelapukan batuan dan jasad makhluk hidup yang telah mati dan membusuk. Jenis tanah yang terdapat di Kota Gorontalo adalah Ordo *Inceptisol*. Tanah ini terbentuk pada daerah curah hujan sedang sampai tinggi dan bisa juga di jumpai pada sepanjang aliran sungai.

Berikut ini gambar peta sebaran jenis tanah di Kota Gorontalo :



**Gambar 2.3. Peta Jenis Tanah Kota Gorontalo**

Kedalaman efektif tanah ini mencapai 150 cm. Kedalaman efektif adalah suatu keadaan dimana akar bisa masuk sampai kedalaman tertentu untuk menyerap unsur hara sedangkan horison A (*top soil*) mempunyai kedalaman 0-35 cm.

Tabel berikut menggambarkan informasi keadaan jenis tanah di Kota Gorontalo berdasarkan luasan.

**Tabel 2.1**  
**Sebaran Jenis Tanah Berdasarkan Luas**  
**Masing-masing Kecamatan Di Kota Gorontalo**

No.	Kecamatan	Jenis Tanah Luas (Km <sup>2</sup> )			
		ALUVIAL	LATOSOL	PODSOLIK	Total
1.	Dumbo Raya	1,40	0,25	12,26	13,91
2.	Dungingi	4,56	0,10	-	4,67
3.	Hulonthalangi	-	13,67	-	13,67
4.	Kota Barat	3,83	16,25	-	20,08
5.	Kota Selatan	2,09	1,29	-	3,38
6.	Kota Tengah	4,81	0,00	-	4,81
7.	Kota Timur	5,35	0,10	-	5,44
8.	Kota Utara	8,35	-	-	8,35
9.	Sipatana	4,72	-	-	4,72
<b>Jumlah (km2)</b>		<b>35,11</b>	<b>31,66</b>	<b>12,26</b>	<b>79,03</b>
<b>Persentase (%)</b>		<b>44,43</b>	<b>40,06</b>	<b>15,51</b>	<b>100,00</b>

Sumber: Master Plan Kota Hijau, 2012

Dari tabel di atas, jenis tanah di kota Gorontalo didominasi oleh jenis alluvial tersebar merata di setiap kecamatan, sebesar 44,43%. Jenis tanah ini merupakan tanah hasil erosi yang diendapkan di dataran rendah.

#### 4. Topografi

Topografi Kota Gorontalo umumnya berupa dataran rendah. Kondisi topografi dapat mempercepat atau memperlambat kegiatan iklim. Pada tanah datar kecepatan pengaliran air lebih kecil daripada tanah yang berombak.

Berdasarkan tingkat kemiringan lereng, wilayah Kota Gorontalo dapat dikelompokkan ke dalam 5 kelompok yaitu Wilayah dengan kemiringan lereng 0-8% (datar), tersebar diseluruh kecamatan, khususnya di Kecamatan Kota Utara. Sedangkan wilayah dengan kemiringan lereng 8 - 15% (landai), 15 - 25% (bergelombang/berbukit),

25 – 40% (berbukit), >40% tersebar di tiga kecamatan yaitu Kecamatan Dumbo Raya, Hulonthalangi dan Kota Barat.

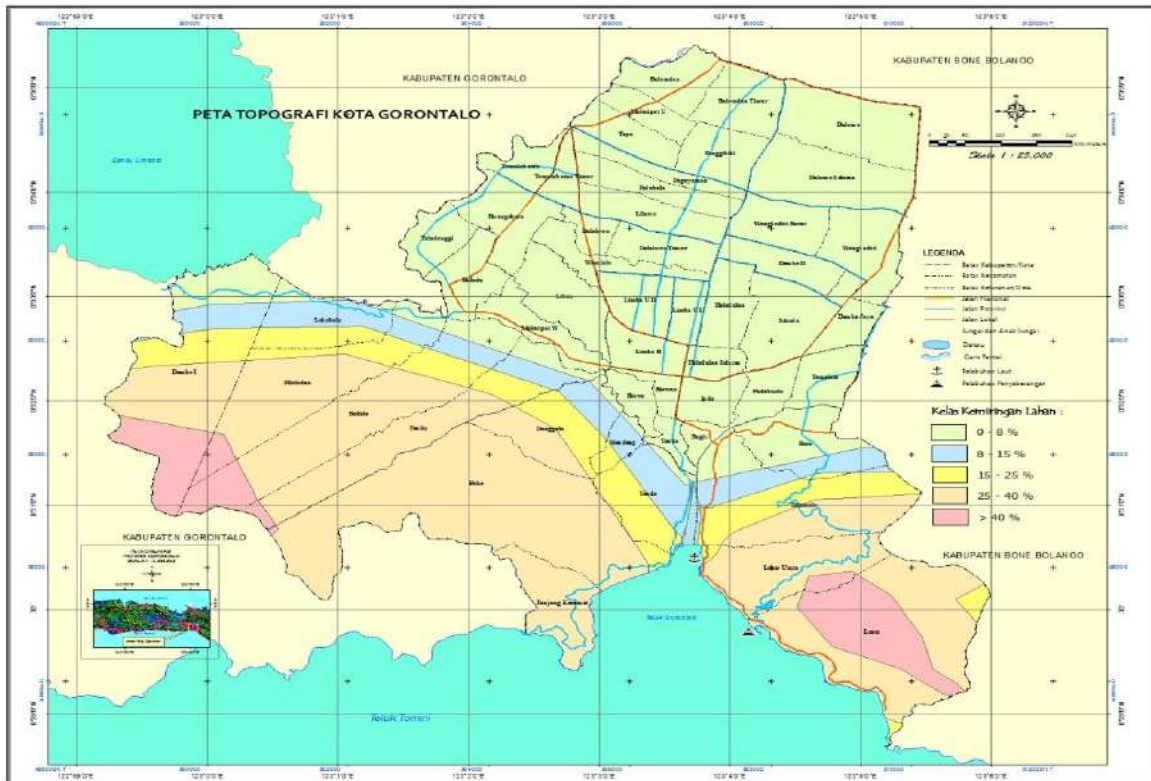
Topografi Kota Gorontalo meliputi daerah perbukitan sampai bergunung di bagian selatan dan pendataran (pantai) di bagian selatan yang berbatasan dengan teluk tomini. Pada bagian utara merupakan daerah perkotaan. Topografi, Kota Gorontalo yang datar antara 0-8%, di kecamatan Kota Utara.

Gambaran mengenai kondisi topografi di Kota Gorontalo dapat dilihat pada Tabel 2.4. dan Gambar 2.3 berikut ini.

**Tabel 2.2**  
**Sebaran Kelas Lereng Berdasarkan Luas Masing-masing Kecamatan Di Kota Gorontalo**

Kecamatan	Kelas Lereng (Km <sup>2</sup> )					Total
	0 – 8%	8 – 15%	15 - 25%	25 – 40%	> 40 %	
Dumbo Raya	1,67	1,11	1,88	7,21	2,04	13,91
Dungingi	4,67	-	-	-	-	4,67
Hulonthalangi	0,29	1,39	1,94	10,03	0,01	13,67
Kota Barat	3,40	1,88	2,41	8,55	3,84	20,08
Kota Selatan	3,37	-	-	-	-	3,38
Kota Tengah	4,81	-	-	-	-	4,81
Kota Timur	5,44	-	-	-	-	5,44
Kota Utara	8,35	-	-	-	-	8,35
Sipatana	4,72	-	-	-	-	4,72
<b>Jumlah (km<sup>2</sup>)</b>	<b>36,73</b>	<b>4,38</b>	<b>6,23</b>	<b>25,79</b>	<b>5,89</b>	<b>79,03</b>
<b>Pesentase (%)</b>	<b>46,48</b>	<b>5,54</b>	<b>7,89</b>	<b>32,64</b>	<b>7,46</b>	<b>100,00</b>

Sumber: Dokumen Master Plan Kota Hijau, 2012



**Gambar 2.4** Peta Topografi Kota Gorontalo

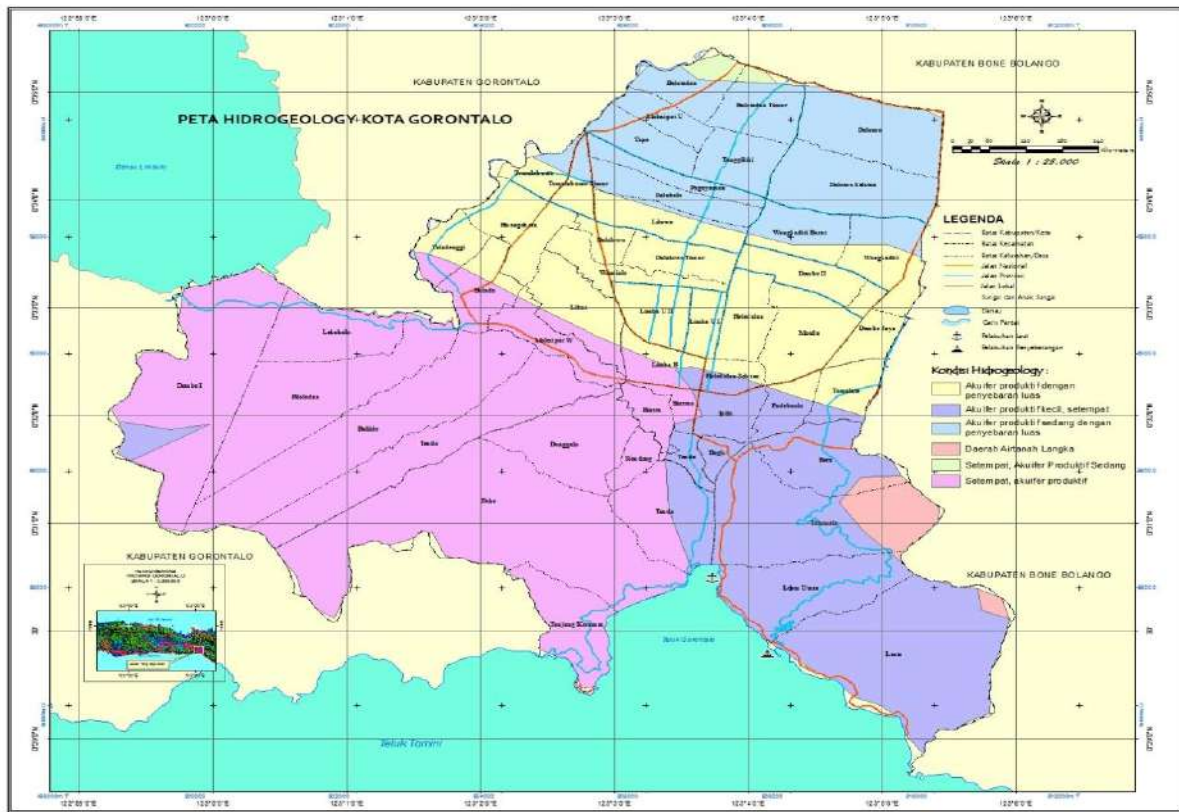
## 5. Hidrogeologi

Keadaan hidrologi Kota Gorontalo disajikan dalam bentuk gambar dan tabel, yang berisi informasi atau fakta mengenai fenomena hidrologi (*hydrologic phenomena*). Data hidrologi merupakan bahan informasi yang sangat penting dalam pelaksanaan inventarisasi potensi sumber-sumber air, pemanfaatan dan pengelolaan sumber-sumber air yang tepat dan rehabilitasi sumber-sumber alam seperti air, tanah dan hutan yang telah rusak.

Fenomena hidrologi seperti besarnya: curah hujan, temperatur, penguapan, lama penyinaran matahari, kecepatan angin, debit sungai, tinggi muka air sungai, kecepatan aliran dan konsentrasi sedimen sungai akan selalu berubah menurut waktu. Gambaran hidrologi dari Kota Gorontalo dapat dilihat pada **Gambar 2.4**.

Berdasarkan peta hidrogeologi daerah Kota Gorontalo dari BPDAS Provinsi Gorontalo kondisi air tanah dan struktur geologi Kota Gorontalo dapat diuraikan sebagai berikut: terdapatnya air tanah dan produktivitas akuifer (*occurrence of groundwater and productivity of aquifers*).





Gambar 2.5 Peta Hidrogeologi Kota Gorontalo

Tabel 2.3  
Kawasan Hidrogeologi Berdasarkan Luas  
Masing-masing Kecamatan Di Kota Gorontalo

KECAMATAN	KONDISI HIDROGEOLOGI (km <sup>2</sup> )						TOTAL (km <sup>2</sup> )
	Akuifer produktif	Akuifer produktif kecil	Akuifer produktif sedang	Daerah Air Tanah Langka	Akuifer produktif	Akuifer produktif Sedang	
Dumbo Raya	-	12,56	-	1,35	-	-	13,91
Dungingi	3,78	-	0,33	-	0,57	-	4,67
Hulonthalangi	-	0,84	-	-	12,83	-	13,67
Kota Barat	0,41	0,38	-	-	19,29	-	20,08
Kota Selatan	1,80	0,50	-	-	1,08	-	3,38
Kota Tengah	3,05	-	1,76	-	-	-	4,81
Kota Timur	3,58	1,85	-	-	0,01	-	5,44
Kota Utara	2,83	-	5,52	-	-	-	8,35
Sipatana	-	-	4,34	-	-	0,39	4,72
<b>Jumlah (km<sup>2</sup>)</b>	<b>15,45</b>	<b>16,13</b>	<b>11,95</b>	<b>1,35</b>	<b>33,77</b>	<b>0,39</b>	<b>79,03</b>
<b>Pesentase (%)</b>	<b>19,55</b>	<b>20,40</b>	<b>15,12</b>	<b>1,71</b>	<b>42,73</b>	<b>0,49</b>	<b>100,00</b>

Sumber: Dokumen Master Plan Kota Hijau, 2012

Tabel di atas memberikan informasi bahwa kawasan kota Gorontalo memiliki tipe hidrogeologi akuifer yang artinya aliran melalui ruang antar butir (*aquifers in which flowe is intergranular*). Secara garis besar dapat dijelaskan sebagai berikut:

- a. Akuifer produktif dengan penyebaran luas, berarti:
  - 1) Akuifer dengan keterusan sedang: muka air tanah atau tinggi pisometri air tanah dekat atau bawah muka tanah; debit sumur umumnya 5 sampai 10 ltr/dtk;
  - 2) Akuifer dengan produktivitas sedang, dan penyebaran luas berarti: akuifer dengan keterusan sedang sampai rendah; muka air tanah beragam dari atas atau dekat muka tanah sampai lebih dalam dari 10m di bawah tanah, debit sumur umumnya kurang dari 5 ltr/dtk;
  - 3) Setempat akuifer dengan produktivitas sedang berarti: akuifer tidak menerus, tipis dengan keterusan rendah, debit sumur umumnya kurang dari 5 ltr/dtk.
- b. Akuifer (bercelah atau sarang) dengan produktivitas rendah dan daerah air tanah langka (*aquifers (fissured or product) of poor productivity and regions without exploitabels groundwater*).
  - 1) Akuifer dengan produktivitas rendah setempat berarti : umumnya keterusan sangat rendah, setempat air tanah dangkal dalam jumlah terbatas dapat diperoleh dilembah-lembah atau pada zona pelapukan;
  - 2) Daerah air tanah langka.

## 2.1.2 Kondisi Demografis

### 1. Jumlah Penduduk dan Sex Ratio

Jumlah penduduk Kota Gorontalo mengalami peningkatan dari Tahun 2008 sampai dengan 2012 dengan peningkatan sebesar yaitu dari 165.175 jiwa Tahun 2008 menjadi 201.509 jiwa Tahun 2012 dengan rata-rata per tahun sebesar 3,35% dan pada Tahun 2013 berjumlah sebesar 190.492 jiwa, terdiri dari laki-laki jiwa dan perempuan jiwa dengan angka sex ratio 99 pada Tahun 2017. Secara rinci kondisi kependudukan Kota Gorontalo terlihat pada tabel berikut:

**Tabel 2.4**  
**Perkembangan Jumlah Penduduk Kota Gorontalo**  
**Tahun 2016–2019**

No	Tahun	Jenis kelamin		Jumlah
		Laki-laki	Perempuan	
1.	2016	94.848	95.644	195.468
2.	2017	98.367	99.246	197.613
3.	2018	99.315	100.452	199.767
4.	2019	99.557	100.626	200.183

Sumber Data: BPS, 2020

Terlihat dalam tabel, bahwa kenaikan jumlah penduduk berdasarkan data absolute terjadi kenaikan yang signifikan, sedangkan kondisi jumlah penduduk berdasarkan jenis kelamin Tahun 2017 secara rinci dapat dilihat pada Tabel 2.6.

**Tabel 2.5**  
**Jumlah Penduduk Menurut Jenis Kelamin di Kota Gorontalo**  
**dirinci per Kecamatan Tahun 2019**

Kecamatan	Laki-laki	Perempuan	Jumlah
KOTA BARAT	11.981	11.987	23.968
KOTA SELATAN	10.214	10.575	20.789
KOTA UTARA	9.912	9.874	19.786
DUNGINGI	12.664	12.781	25.445
KOTA TIMUR	13.486	13.795	27.281
KOTA TENGAH	13.507	13.849	27.356
SIPATANA	9.686	9.745	19.431
DUMBO RAYA	9.682	9,560	19.242
HULONTHALANGI	8.425	8.460	16.885
<b>Jumlah Total</b>	<b>99.557</b>	<b>100.626</b>	<b>200.183</b>

Sumber Data: DKPS 2020

Kecamatan Kota Tengah merupakan kecamatan dengan jumlah penduduk tertinggi, diikuti dengan Kecamatan Kota Timur. Sedangkan jumlah penduduk terkecil adalah Kecamatan Hulontalangi dan Kecamatan Sipatana.

## 2. Penduduk Menurut Kelompok Umur dan Jenis Kelamin

Pembagian penduduk berdasarkan usia sangat penting diketahui untuk memprediksikan jumlah kondisi regenerasi, angka ketergantungan (*dependency ratio*) karena bentuk struktur penduduk berdasarkan usia dapat diketahui jumlah penduduk yang paling banyak dalam kelompok usia tertentu. Kondisi penduduk berdasarkan kelompok usia yang dibedakan secara rinci antara laki-laki dan perempuan dapat dilihat pada tabel berikut.

**Tabel 2.6**  
**Keadaan Penduduk Menurut Kelompok Umur**  
**Di Kota Gorontalo 2016 s/d 2019**

<b>Kel umur</b>	<b>2016</b>	<b>2017</b>	<b>2018</b>	<b>2019</b>
0 – 4	14.468	14.489	14.073	14.344
5 – 9	17.708	17.667	17.651	17.483
10 – 14	19.185	19.289	18.821	18.654
15 – 19	17.421	17.960	19.040	19.069
20 – 24	17.265	17.075	17.198	17.273
25 – 29	16.129	16.702	17.056	17.064
30 – 34	16.736	15.741	15.000	14.756
35 – 39	14.953	15.601	15.091	15.981
40 – 44	15.123	15.160	14.982	14.875
45 – 49	13.003	13.386	13.675	13.692
50 – 54	10.739	10.918	11.193	11.492
55 – 59	8.192	8.548	8.905	9.016
60 – 64	6.143	6.235	6.596	6.640
65 – 69	3.791	4.120	4.421	4.567
70 – 74	2.536	2.909	3.108	2.813
75 +	2.081	1.813	2.147	2.464
<b>Jumlah</b>	<b>195.468</b>	<b>197.613</b>	<b>199.767</b>	<b>200.183</b>

*Sumber Data: DKPS Kota Gorontalo, 2020*

Berdasarkan kelompok usia, maka angka tertinggi ada pada kelompok usia 20–24 tahun, diikuti kelompok umur 10-14 tahun dan kelompok usia 5–9 tahun. Angka tersebut mengindikasikan bahwa kelompok usia terbesar merupakan kelompok usia sekolah dan mahasiswa. Kondisi ini merupakan potensi angkatan kerja yang cukup besar di Kota Gorontalo, kebutuhan fasilitas pendidikan, kesehatan serta tingkat ketergantungan (*dependency ratio*).

### **3. Jumlah Penduduk, Kepala Keluarga (KK) dan Rata-rata Jumlah Anggota Keluarga**

Hasil pendataan penduduk pada Tahun 2017 menunjukkan jumlah kepala keluarga yang ditunjukkan pada tabel berikut ini.

**Tabel 2.7**  
**Jumlah Penduduk dan Jumlah KK Tahun 2019**

<b>NO</b>	<b>KECAMATAN</b>	<b>JUMLAH PENDUDUK</b>	<b>JUMLAH KK</b>
1	KOTA BARAT	23.968	7.295
2	KOTA SELATAN	20.789	6.760
3	KOTA UTARA	19.786	6.043
4	DUNGINGI	25.445	7.767
5	KOTA TIMUR	27.281	8.475

6	KOTA TENGAH	27.356	8.647
7	SIPATANA	19.431	6.022
8	DUMBO RAYA	19.242	5.881
9	HULONTHALANGI	16.885	5.246
<b>KOTA GORONTALO</b>		<b>200.183</b>	<b>62.136</b>

Sumber Data: DKPS, 2020

Kecamatan Kota Tengah memiliki jumlah Penduduk yang terbesar yakni sejumlah 27356 jiwa dengan memiliki jumlah Kepala Keluarga sebanyak 8475 KK, diikuti Kecamatan Kota Timur dan Dungingi. Sedangkan jumlah KK terkecil adalah Kecamatan Hulonthalangi dengan jumlah 5246 KK.

Dilihat perkembangan jumlah KK dari Tahun sebelumnya terjadi kenaikan jumlah KK, sedangkan rata-rata jumlah anggota keluarga tidak mengalami perubahan, kondisi ini mengindikasikan bahwa terdapat tingkat kesadaran masyarakat atas program keluarga berencana dengan jumlah anggota keluarga yang kecil yang berarti menuju keluarga bahagia sejahtera.

#### 4. Laju Pertumbuhan Penduduk di Kota Gorontalo

Laju pertumbuhan penduduk Kota Gorontalo dari Tahun 1990, 2000 dan 2010-2015 mengalami peningkatan yang signifikan, sebagaimana terlihat pada tabel berikut.

**Tabel 2.8**  
**Laju Pertumbuhan Penduduk**  
**di Kota Gorontalo Tahun 2016-2019**

Tahun	Jumlah penduduk	Pertumbuhan penduduk
2016	192.031	0.81
2017	193.898	1.10
2018	199.767	1.09
2019	200.183	1.02

Sumber Data: BPS Kota Gorontalo, 2020

Laju pertumbuhan penduduk di Kota Gorontalo mengalami peningkatan yang signifikan, terlihat pada Tahun 1990 sebesar 1.91 naik pada Tahun 2000 sampai 3,35, dan Tahun 2010 sampai Tahun 2017 berkisar pada 2.65.

Dilihat laju pertumbuhan penduduk antar kecamatan terdapat perbedaan, dimana ditentukan oleh kondisi dan potensi daerah. Laju pertumbuhan terbesar Tahun 2010-2015 terjadi di kecamatan Kota Barat sebesar 17.61, karena kecamatan Kota Barat tercatat potensinya pada perkebunan dan pertanian juga perikanan dan untuk daerah kecamatan ini belum padat penduduk dibandingkan dengan kecamatan lainnya. Sedangkan laju pertumbuhan terkecil terjadi di kecamatan Kota Tengah, hanya

mencapai -0.74. Secara rinci laju pertumbuhan penduduk per kecamatan dapat dilihat pada tabel 2.10

**Tabel 2.9**  
**Pertumbuhan Penduduk dirinci per Kecamatan Tahun 2010–2019**

Kecamatan		Jumlah Penduduk (orang)			Laju Pertumbuhan Penduduk per Tahun	
		2010	2017	2019	2010-2019	2017-2019
1	Kota Barat	23.304	23.729	23.968	2,85	1,007
2	Dungingi	24.616	25.220	25.445	3.37	0,892
3	Kota Selatan	20.756	20.835	20.789	0.16	-0,221
4	Kota Timur	27.089	27.291	27.281	0,71	-0,037
5	Hulonthalangi	16.685	16.897	16.885	1,20	-0,071
6	Dumbo Raya	19.230	19.278	19.242	0,06	-0,187
7	Kota Utara	19.258	19.696	19.786	2,74	0,457
8	Kota Tengah	27.562	27.469	27.356	-0,75	-0,411
9	Sipatana	19.113	19.352	19.431	1,66	0,408
<b>Kota Gorontalo</b>		<b>170.127</b>	<b>197.613</b>	<b>200.183</b>	<b>12,00</b>	<b>1,838</b>

Sumber Data : DKPS Kota Gorontalo, 2020

## 5. Kepadatan Penduduk di Kota Gorontalo

Kondisi laju pertumbuhan penduduk yang tinggi menyebabkan peningkatan angka kepadatan penduduk. Tahun 2008 sampai Tahun 2015 terjadi pertumbuhan kepadatan penduduk wajar, dengan rata-rata per Tahun pertumbuhan kepadatan penduduk sebesar 100%, sebagaimana terlihat pada tabel berikut.

**Tabel 2.10**  
**Kepadatan Penduduk Kota Gorontalo, 2016–2019**

No	T a h u n	Luas wilayah (Km2)	Jumlah penduduk	Kepadatan penduduk (jiwa/Km2)
1	2016	64,79	195.468	3.017
2	2017	64,79	197.613	3.050
3	2018	79,03	199.767	2.528
4	2019	79,03	200.183	2.553

Sumber Data : DKPS Kota Gorontalo, 2020

### 2.1.3 Kondisi Sumber Daya Alam

#### 1. Kawasan Budidaya

Pengembangan kawasan budidaya di Kota Gorontalo dilaksanakan dengan memperhatikan kondisi spesifik yang ada, seperti letak, luas dan batas wilayah, kondisi

topografi, kondisi klimatologi, kondisi geologi, kondisi hidrologi, penggunaan lahan dan kondisi geografis lainnya.

**a. Kawasan Hutan Rakyat dan Hutan Kota**

Kota Gorontalo memiliki kawasan hutan rakyat seluas ± 200 Ha yang berada di 2 Kecamatan, yaitu Kota Barat dan Dumbo Raya, di samping memiliki hutan rakyat, Kota Gorontalo juga memiliki hutan kota seluas ± 11 Ha yang berada di Kecamatan Kota Timur dan Kecamatan Kota Selatan.

**b. Kawasan Pertanian**

Kawasan pertanian terdiri dari:

1) Pertanian Lahan Basah

Pertanian lahan basah berdasarkan data pada Kota Dalam Angka 2018 seluas ± 843 Ha berada di 7 (tujuh) Kecamatan dari 9 (sembilan) Kecamatan yang ada di Kota Gorontalo. Kawasan tanaman pangan lahan basah untuk tanaman padi berada di Kecamatan Kota Barat, Dungingi, Kota selatan, Kota Timur, kota Utara, kota tengah, dan Sibatana. Lahan sawah di Kota Gorontalo hanya berupa lahan sawah irigasi teknis.

2) Pertanian lahan kering seluas ± 898 Ha. Kawasan tanaman pangan lahan kering dikembangkan untuk berbagai jenis tanaman antara lain: jagung di Kecamatan kota Barat, Dungingi, Kota Timur dan Kota Utara; tanaman buah mangga dan pisang di hampir seluruh wilayah kecamatan; tanaman buah nangka berada di Kecamatan Kota Barat, Kota Timur, Dumbo Raya, Kota Utara dan Sibatana; tanaman Buah pepaya di Kecamatan Kota Barat, Kota utara dan Sibatana. Kawasan hortikultura, berada di Kecamatan Kota Barat, dungingi, dan Kota Utara dengan Komoditi cabe dan tomat.

3) Kawasan peternakan, rencana pengembangan ternak kecil dan unggas diarahkan pada lahan pertanian sawah bukan irigasi, pertanian lahan kering dan hortikultura. Rencana Kawasan ini di Kecamatan Kota Barat dan Kecamatan Kota Utara yang berbatasan dengan Kabupaten Bone Bolango.

**c. Kawasan Perikanan**

Budidaya perikanan darat yang sudah berkembang di Kota Gorontalo meliputi keramba jaring apung yang terletak di wilayah Danau limboto Kecamatan Kota Barat dan Kecamatan Utara, sedangkan budidaya berupa kolam ikan tersebar di seluruh kecamatan yang ada di Kota Gorontalo. Sebagian kecamatan di Kota Gorontalo juga merupakan produsen perikanan tangkap. Kecamatan yang menjadi produsen perikanan adalah Hulontalangi dan Dumbo Raya dengan hasil

produksi perikanan laut pada Kecamatan Hulontaloangi sebesar 14.200,87 Ton dan Kecamatan Dumbo Raya 20.200,70 Ton.

#### **d. Kawasan Pariwisata**

Kawasan pariwisata buatan, budaya lokasinya antara lain Benteng Otanaha sebagai icon Pariwisata Provinsi Gorontalo yang terdapat di Kel. Dembe I Kec. Kota Barat, Kawasan pariwisata alam dan buatan Bak Pemandian Potanga di Kel. Pilolodaa Kec. Kota Barat, Kawasan wisata pantai, antara lain Tangga 2000, Pantai Indah Lahilote di Kel. Pohe Kecamatan Hulontaloangi, Kawasan religi Rumah Ibadah Tiong Hoa di Kel. Tanjung Kramat Kec. Hulonthalangi, Kawasan wisata pantai dan kawasan wisata kuliner di Kel. Leato utara dan Leato Selatan Kec. Dumbo Raya, Kawasan wisata budaya Rumah Adat Dulohupa Kel. Limba U2 Kec. Kota Selatan, Kawasan wisata buatan masing-masing Taman Kota di Kel. Limba U2 dan Taman Buah di Kel. Limba B keduanya di Kec. Kota Selatan.

## **2.2 ASPEK KESEJAHTERAAN MASYARAKAT**

### **2.2.1 Fokus Kesejahteraan dan Pemerataan Ekonomi**

Menggapai pertumbuhan ekonomi berkualitas menjadi tantangan tersendiri bagi setiap negara, pertumbuhan ekonomi suatu negara pada dasarnya akan berkualitas. Jika pertumbuhan ekonomi berkontribusi menekan berkurangnya jumlah penduduk miskin. Pertumbuhan ekonomi berkualitas juga tercermin dari aktivitas perekonomian yang mampu memberikan pemerataan pendapatan masyarakat, serta mendorong tumbuhnya lapangan kerja baru yang memiliki daya serap yang tinggi terhadap pertumbuhan tenaga kerja.

Secara sederhana, kesejahteraan rakyat yang berkeadilan tersebut ditandai oleh tiga hal yang fundamental, yaitu 1) semakin berkurangnya jumlah penduduk miskin, 2) semakin berkurangnya jumlah penduduk usia produktif yang masih menganggur, dan 3) semakin mengecilnya kesenjangan ekonomi antar sesama penduduk suatu negara (*Dudley Seers, University of Sussex, Inggris, 1972*).

#### **1. Pertumbuhan PDRB**

Produk Domestik Regional Bruto (PDRB) merupakan salah satu indikator penting untuk mengetahui kondisi ekonomi di suatu daerah. PDRB adalah jumlah nilai tambah seluruh sektor kegiatan ekonomi yang terjadi di suatu daerah pada periode tertentu. Secara umum data PDRB disajikan atas dasar harga berlaku dan atas dasar harga konstan. Selain menjadi bahan dalam penyusunan perencanaan, angka PDRB juga bermanfaat untuk evaluasi hasil pembangunan yang telah dilaksanakan. Adapun beberapa kegunaan angka PDRB antara lain, 1) untuk mengetahui tingkat pertumbuhan



ekonomi dan pertumbuhan setiap sektor ekonomi, 2) untuk mengetahui struktur perekonomian, 3) untuk mengetahui besarnya PDRB per kapita penduduk sebagai salah satu indikator tingkat kemakmuran/kesejahteraan, 4) untuk mengetahui tingkat inflasi/deflasi, berdasarkan pertumbuhan harga produsen.

Ditinjau atas dasar Harga Berlaku, PDRB Kota Gorontalo secara nominal 3 (tiga) Tahun terakhir ini mengalami peningkatan secara signifikan setiap tahunnya, tahun 2017 sebesar Rp.7.086.840.000.000 dan tahun 2018 meningkat menjadi Rp.7.749.190.000.000, hingga pada tahun 2019 mencapai Rp.8.455.720.000.000. Sedangkan ditinjau Atas Dasar Harga Konstan sejak tahun 2017 sampai dengan tahun 2019, juga mengalami peningkatan setiap tahunnya, di tahun 2017 sebesar Rp.5.394.640.000.000. Pada tahun 2018 mengalami peningkatan menjadi Rp.5.772.920.000.000, dan tahun 2019 kembali meningkat mencapai Rp.6.175.440.000.000. Nilai dan kontribusi sektoral (lapangan usaha) PDRB Kota Gorontalo Tahun 2017 – 2019 dapat dilihat pada tabel berikut :

**Tabel 2.11**  
**Nilai dan Kontribusi PDRB Tahun 2017-2019 Atas Dasar Harga Konstan**  
**Kota Gorontalo (Miliar Rupiah)**

Kategori	Lapangan usaha	2017		2018*		2019**	
		Rp	%	Rp	%	Rp	%
(1)	(2)	(3)	(4)	(5)	(6)	(7)	(8)
A	Pertanian, kehutanan dan perikanan	259,45	7,98	275,78	6,29	296,00	7,33
B	Pertambangandan penggalian	18,71	5,46	20,35	8,76	22,14	8,80
C	Industri pengolahan	239,89	6,56	258,49	7,75	287,44	11,20
D	Pengadaan listrik dan gas	4,20	8,67	4,52	7,81	4,87	7,59
E	Pengadaan air, pengolahan sampah, limbah dan daur ulang	9,06	16,90	10,34	14,18	11,88	14,88
F	Konstruksi	760,67	8,17	796,92	4,77	826,38	3,70
G	Perdagangan Besar dan Eceran; Reparasi mobil dan sepeda motor	787,33	10,52	875,44	11,19	975,95	11,48
H	Transportasi dan pergudangan	520,95	6,88	556,24	6,77	586,83	5,50
I	Penyediaan akomodasi dan makan minum	273,94	11,52	295,60	7,91	315,74	6,81
J	Informasi dan Komunikasi	314,29	11,67	352,43	12,14	388,82	10,33
K	Jasa keuangan dan asuransi	480,46	11,03	499,65	3,99	522,61	4,60
L	Real estate	234,92	5,45	248,38	5,73	265,42	6,86
M,N	Jasa perusahaan	8,88	7,75	9,41	6,01	10,03	6,64
O	Administrasi pemerintahan, pertahanan dan	684,10	0,60	698,69	2,13	712,03	1,91

Kategori	Lapangan usaha	2017		2018*		2019**	
		Rp	%	Rp	%	Rp	%
	jaminan sosial wajib						
P	Jasa pendidikan	411,55	6,35	453,32	10,15	497,23	9,69
Q	Jasa kesehatan dan kegiatan sosial	251,24	6,87	277,57	10,48	305,97	10,23
R,S,T,U	Jasa lainnya	135,01	3,03	139,79	3,54	146,08	4,50
<b>PDRB</b>		<b>5394,64</b>	<b>7,43</b>	<b>5772,92</b>	<b>7,01</b>	<b>6175,44</b>	<b>6,97</b>

Sumber : Kota Gorontalo Dalam Angka, 2020

Dari tabel diatas (Atas Dasar Harga Konstan) terlihat bahwa sektor Pengadaan air, pengolahan sampah, limbah dan daur ulang merupakan sektor yang mendominasi struktur perekonomian Kota Gorontalo pada Tahun 2017 sebesar 16,90 persen dan pada Tahun 2018 mengalami penurunan menjadi 14,18 persen. Namun begitu, masih merupakan sector penyumbang perekonomian terbesar. Dan di tahun 2019 kembali mengalami kenaikan menjadi 14,88 persen. Sektor industri pengolahan mengalami peningkatan yang sangat signifikan di tahun 2019 yaitu sebesar 11,20 persen dan merupakan penyumbang terbesar ketiga setelah sector perdagangan besar dan eceran; reparasi mobil dan sepeda motor, yang memberikan kontribusi sebesar 11,48 persen.

Apabila dilihat tabel diatas, maka laju pertumbuhan PDRB pada tahun 2019 sebesar 6,97 persen, mengalami penurunan terhadap tahun 2018 yang sebesar 7,01 persen.

**Tabel 2.12**  
**Nilai dan Kontribusi PDRB Tahun 2017-2019 Atas Dasar Harga Berlaku Kota Gorontalo (Miliar Rupiah)**

Kategori	Lapangan usaha	2017		2018*		2019**	
		Rp	%	Rp	%	Rp	%
(1)	(2)	(3)	(4)	(5)	(6)	(7)	(8)
A	Pertanian, kehutanan dan perikanan	343,65	4,84	374,45	4,83	412,39	4,88
B	Pertambangan dan pengalihan	23,35	0,33	26,12	0,34	29,09	0,34
C	Industri pengolahan	332,72	4,69	369,76	4,77	422,93	5,00
D	Pengadaan listrik dan gas	3,52	0,05	3,89	0,05	4,24	0,05
E	Pengadaan air, pengolahan sampah, limbah dan daur ulang	13,27	0,19	15,23	0,20	17,51	0,21
F	Konstruksi	1000,74	14,10	1061,01	13,69	1113,35	13,17
G	Perdagangan Besar dan Eceran; Reparasi mobil dan sepeda motor	1081,84	15,24	1239,14	15,99	1418,26	16,77
H	Transportasi dan pergudangan	658,54	9,28	713,72	9,21	767,87	9,08
I	Penyediaan	371,67	5,24	410,12	5,29	444,69	5,26

Kategori	Lapangan usaha	2017		2018*		2019**	
		Rp	%	Rp	%	Rp	%
(1)	(2)	(3)	(4)	(5)	(6)	(7)	(8)
	akomodasi dan makan minum						
J	Informasi dan Komunikasi	395,09	5,57	443,73	5,73	490,23	5,80
K	Jasa keuangan dan asuransi	663,62	9,35	708,94	9,15	751,90	8,89
L	Real estate	313,59	4,42	335,20	4,33	362,03	4,28
M,N	Jasa perusahaan	12,28	0,17	13,18	0,17	14,44	0,17
O	Administrasi pemerintahan, pertahanan dan jaminan sosial wajib	855,70	12,06	878,85	11,34	910,29	10,77
P	Jasa pendidikan	541,73	7,63	620,78	8,01	704,97	8,34
Q	Jasa kesehatan dan kegiatan sosial	325,07	4,58	364,95	4,71	409,68	4,85
R,S,T,U	Jasa lainnya	160,44	2,26	170,13	2,20	181,85	2,15
<b>PDRB</b>		<b>7096,84</b>	<b>100</b>	<b>7749,19</b>	<b>100</b>	<b>8455,72</b>	<b>100</b>

Sumber : Kota Gorontalo Dalam Angka, 2020

Jika ditinjau dari nilai dan kontribusi PDRB atas dasar harga berlaku, maka dari tabel diatas terlihat bahwa sektor Perdagangan Besar dan Eceran; Reparasi mobil dan sepeda motor mendominasi selama 3 (tiga) Tahun sejak Tahun 2017 sebesar 15,24 persen, Tahun 2018 sebesar 15,99 persen dan Tahun 2019 sebesar 16,77 persen. Untuk kontribusi kedua tertinggi diberikan oleh sektor konstruksi sebesar 14,10 persen Tahun 2017, 13,69 persen pada Tahun 2018 dan 13,17 persen pada tahun 2019. Kontribusi ketiga terbesar adalah sektor administrasi pemerintahan, pertahanan dan jaminan sosial wajib sebesar 12,06 persen Tahun 2017, 11,34 persen di Tahun 2018 dan 10,77 persen di tahun 2019.

Kontribusi sektor lapangan usaha terhadap pembentukan PDRB Kota Gorontalo atas dasar harga berlaku masih didominasi oleh ketiga sektor diatas karena sejalan dengan perkembangan Kota Gorontalo sebagai pusat pemerintahan dan pusat perdagangan di wilayah Provinsi Gorontalo dan sekitarnya. Sedangkan kontribusi terendah diberikan oleh sektor pengadaan listrik dan gas yang mempunyai peranan yang kecil terhadap perekonomian Kota Gorontalo dibandingkan dengan kabupaten lain di Provinsi Gorontalo.

**Tabel 2.13**  
**Perkembangan Kontribusi Sektor Dalam PDRB Tahun 2017-2019 Atas Dasar Harga Berlaku (HB) dan Harga Konstan (HK) Kota Gorontalo**

Kategori	Lapangan usaha	2017		2018		2019	
		HB	HK	HB	HK	HB	HK
(1)	(2)	(3)	(4)	(5)	(6)	(7)	(8)
A	Pertanian, kehutanan dan perikanan	4,84	7,98	4,83	6,29	4,88	7,33
B	Pertambangandan penggalian	0,33	5,46	0,34	8,76	0,34	8,80
C	Industri pengolahan	4,69	6,56	4,77	7,75	5,00	11,20
D	Pengadaan listrik dan gas	0,05	8,67	0,05	7,81	0,05	7,59
E	Pengadaan air, pengolahan sampah, limbah dan daur ulang	0,19	16,90	0,20	14,18	0,21	14,88
F	Konstruksi	14,10	8,17	13,69	4,77	13,17	3,70
G	Perdagangan Besar dan Eceran; Reparasi mobil dan sepeda motor	15,24	10,52	15,99	11,19	16,77	11,48
H	Transportasi dan pergudangan	9,28	6,88	9,21	6,77	9,08	5,50
I	Penyediaan akomodasi dan makan minum	5,24	11,52	5,29	7,91	5,26	6,81
J	Informasi dan Komunikasi	5,57	11,67	5,73	12,14	5,80	10,33
K	Jasa keuangan dan asuransi	9,35	11,03	9,15	3,99	8,89	4,60
L	Real estate	4,42	5,45	4,33	5,73	4,28	6,86
M,N	Jasa perusahaan	0,17	7,75	0,17	6,01	0,17	6,64
O	Administrasi pemerintahan, pertahanan dan jaminan sosial wajib	12,06	0,60	11,34	2,13	10,77	1,91
P	Jasa pendidikan	7,63	6,35	8,01	10,15	8,34	9,69
Q	Jasa kesehatan dan kegiatan sosial	4,58	6,87	4,71	10,48	4,85	10,23
R,S,T,U	Jasa lainnya	2,26	3,03	2,20	3,54	2,15	4,50
<b>PDRB</b>		<b>100</b>	<b>7,43</b>	<b>100</b>	<b>7,01</b>	<b>100</b>	<b>6,97</b>

Sumber : Kota Gorontalo Dalam Angka, 2020

Besarnya kontribusi pada masing-masing sektor disebabkan oleh banyak hal, diantaranya meningkatnya pembangunan bangunan tempat tinggal maupun bukan tempat tinggal, menjamurnya minimarket, berkembangnya perusahaan waralaba, dan perkembangan infrastruktur yang semakin membaik.

## 2. Laju Inflasi

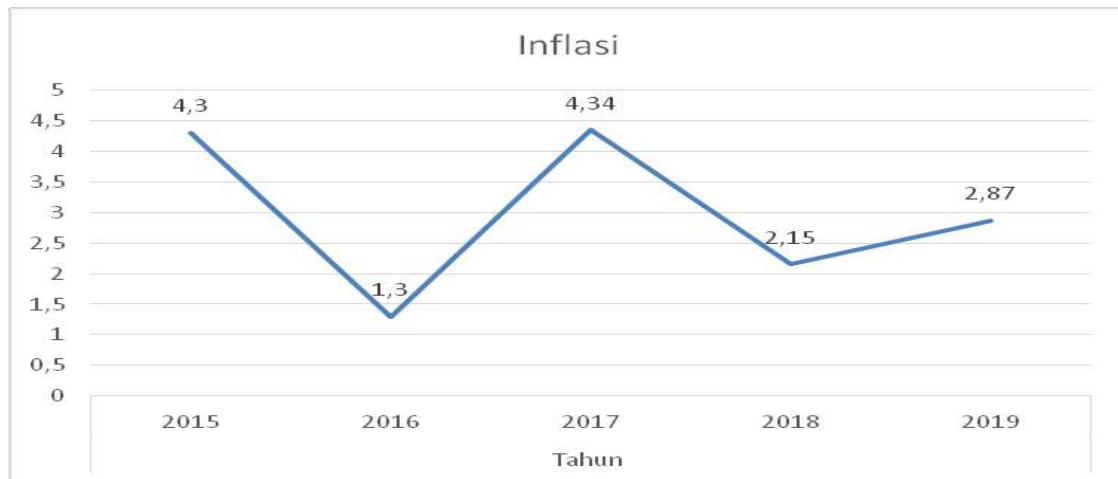
Perkembangan perekonomian global dapat mempengaruhi laju pertumbuhan ekonomi dan laju inflasi di Kota Gorontalo. Inflasi adalah persentase tingkat kenaikan harga sejumlah barang dan jasa yang secara umum dikonsumsi rumah tangga. Inflasi di Kota Gorontalo pada Tahun 2015 sebesar 4,30 persen dan Tahun 2016 inflasi turun menjadi 1,30 persen, pada Tahun 2017 kembali mengalami kenaikan menjadi sebesar 4,34 persen. Dan pada Tahun 2018 menurun secara drastis menjadi 2,15 persen. Pada Tahun 2019 meningkat kembali menjadi sebesar 2,87 persen.

**Tabel 2.14**  
**Nilai Inflasi Rata-Rata Tahun 2015-2019**

Uraian	Tahun				
	2015	2016	2017	2018	2019
Inflasi	4,30	1,30	4,34	2,15	2,87

Sumber : Kota Gorontalo Dalam Angka, 2020

**Grafik 2.1**  
**Inflasi Kota Gorontalo Tahun 2015-2019 (persen)**



Sumber : Kota Gorontalo Dalam Angka, 2020

Pada bulan April tahun 2020 di Kota Gorontalo terjadi deflasi sebesar -0,08 persen. Deflasi ini terjadi karena adanya penurunan indeks di tiga kelompok pengeluaran yaitu kelompok transportasi -0,26 persen, kelompok informasi komunikasi dan jasa keuangan -1,72 persen dan kelompok makanan jadi, minuman, rokok dan tembakau sebesar -0,08 persen. Empat kelompok pengeluaran mengalami kenaikan indeks yaitu kelompok perawatan pribadi dan jasa lainnya sebesar 0,31 persen, kelompok penyediaan makanan dan minuman/restoran sebesar 0,31 persen, kelompok perumahan, air, listrik, gas dan bahan bakar sebesar 0,07 persen dan kelompok perlengkapan, peralatan dan pemeliharaan rutin sebesar 0,01 persen. Terdapat satu kelompok pengeluaran tidak mengalami perubahan indeks, yaitu kelompok pendidikan, rekreasi dan olahraga.

### 3. PDRB per kapita

Salah satu indikator tingkat kemakmuran penduduk di suatu daerah dapat dilihat dari nilai PDRB per kapita, yang merupakan hasil bagi antara nilai tambah yang dihasilkan oleh seluruh kegiatan ekonomi dengan jumlah penduduk. Besar kecilnya jumlah penduduk dapat mempengaruhi nilai PDRB per kapita, sedangkan besar kecilnya nilai PDRB sangat tergantung pada potensi sumber daya alam dan faktor-faktor

produksi yang terdapat di daerah tersebut. PDRB per kapita menunjukkan nilai PDRB per kepala atau per satu orang penduduk.

Pertumbuhan PDRB per kapita selama 3 (tiga) tahun terakhir sejak Tahun 2017 sampai dengan tahun 2019 mengalami penurunan yaitu sebesar 7,43 persen di tahun 2017, turun menjadi 7,01 persen di tahun 2018. Dan di tahun 2019 kembali mengalami penurunan menjadi 6,97 persen.

**Tabel 2.15**  
**Pertumbuhan PDRB per kapita Kota Gorontalo (Persen) Atas Dasar Harga Berlaku Tahun 2016-2019**

Uraian	Tahun			
	2016	2017	2018	2019
Pertumbuhan PDRB per kapita	7,41	7,43	7,01	6,97

Sumber: BPS Kota Gorontalo, 2020

#### 4. Indeks Gini/Koefisien Gini

Koefisien Gini atau indeks Gini merupakan indikator yang menunjukkan tingkat ketimpangan pendapatan secara menyeluruh. Nilai koefisien gini berkisar antara 0 hingga 1. Koefisien gini bernilai 0 menunjukkan adanya pemerataan pendapatan yang sempurna, atau setiap orang memiliki pendapatan yang sama. Semakin besar nilai Gini maka semakin tidak sempurna tingkat pemerataan pendapatan atau semakin tinggi pula tingkat ketimpangan pengeluaran antar kelompok penduduk berdasarkan golongan pengeluaran. Jadi, indeks Gini bernilai 0 (nol) artinya terjadi pemerataan sempurna, sementara Indeks Gini bernilai 1 (satu) berarti ketimpangan sempurna.

**Tabel 2.16**  
**Nilai Indeks Gini Kota Gorontalo Tahun 2016-2019**

Tahun	Indeks Gini
(1)	(2)
2016	0,43
2017	0,4
2018	0,38
2019	

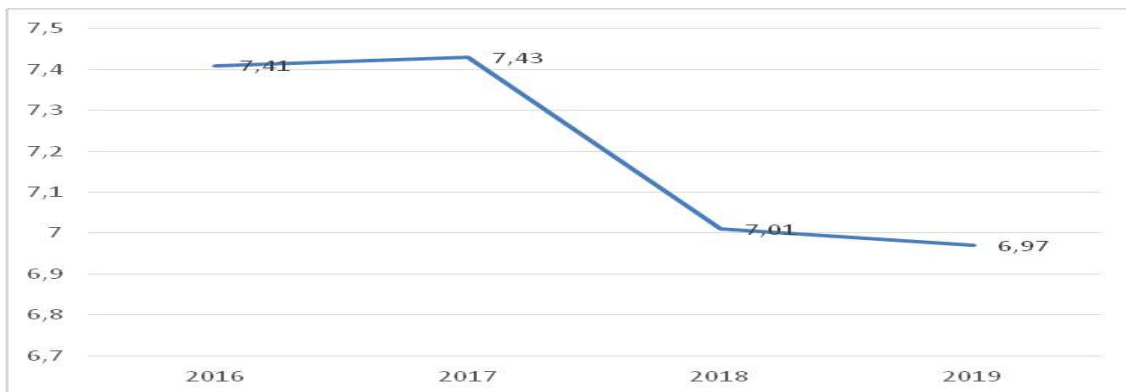
Sumber: BPS Kota Gorontalo, 2020

#### 5. Pertumbuhan Ekonomi

Pertumbuhan ekonomi Kota Gorontalo cenderung berfluktuatif, terlihat selama 4 (empat) tahun terakhir pertumbuhan ekonomi sebesar 7,41 persen pada Tahun 2016, naik menjadi 7,43 persen di Tahun 2017. Lalu pada Tahun 2018 turun menjadi 7,01 persen dan pada tahun 2019 kembali menurun menjadi 6,97 persen. Pertumbuhan

ekonomi Kota Gorontalo didominasi oleh sektor perdagangan sebesar 16,77 persen dan disusul sektor konstruksi sebesar 13,17 persen. Peranan yang besar dari kedua sektor tersebut sejalan dengan kedudukan Kota Gorontalo sebagai pusat pemerintahan dan perdagangan di wilayah Provinsi Gorontalo dan sekitarnya, dimana dapat dilihat bahwa sedang terjadi pembangunan pusat-pusat perdagangan baru dan infrastruktur yang terus dibenahi. Pertumbuhan ekonomi Kota Gorontalo didukung oleh iklim investasi di berbagai sektor yang kondusif, sehingga banyak pihak swasta yang menanamkan modalnya baik dalam skala kecil, menengah maupun besar, antara lain di bidang perdagangan, perumahan, perhotelan, dan lain-lain.

**Grafik 2.3**  
**Pertumbuhan Ekonomi Kota Gorontalo 2016-2019 (persen)**



Sumber: BPS Kota Gorontalo, 2020

## 6. Kemiskinan

Kondisi kemiskinan Kota Gorontalo pada empat tahun terakhir terus mengalami penurunan, data tersebut dapat dilihat dari data BPS Kota Gorontalo, dimana angka kemiskinan Kota Gorontalo pada Tahun 2016 berada pada angka 6.05%, kemudian di Tahun 2017 turun menjadi 5,70% , demikian juga pada tahun 2018 mengalami penurunan 5.57%. Ditahun 2019 turun lagi menjadi 5,45%. Sejalan dengan persentase angka kemiskinan, jumlah penduduk miskin di Kota Gorontalo juga mengalami penurunan dimana pada tahun 2016 terdapat 12.430 jiwa penduduk miskin, pada tahun 2017 menjadi sebesar 12.020, tahun 2018 mengalami penurunan menjadi 11.950 jiwa, terus mengalami penurunan hingga pada tahun 2019 sebanyak 11.910 jiwa penduduk miskin.

Begitu juga dengan kedalaman kemiskinan berfluktuatif. Tahun 2016 indeks kedalaman kemiskinan (P1) berada pada 1,08. Pada tahun 2017 turun pada nilai 0.6 dan pada Tahun 2018 naik menjadi 0.83, terjadi penurunan lagi pada tahun 2019 berada pada nilai 0.68

Hal yang sama juga terjadi pada indeks keparahan kemiskinan, di mana pada Tahun 2016 sebesar 0.28, kemudian pada Tahun 2017 turun lagi menjadi 0.14. Pada Tahun 2018 mengalami kenaikan tipis sebesar 0.19%, dan turun lagi menjadi 0.13 pada tahun 2019

Data di atas mengartikan bahwa jika kondisi kemiskinan Kota Gorontalo ini tidak segera diantisipasi maka akan menimbulkan dampak yang kurang bagus bagi perkembangan Kota Gorontalo.

**Tabel 2.17**  
**Data Kemiskinan Kota Gorontalo Tahun 2016-2019**

Uraian	2016	2017	2018	2019
Jumlah penduduk miskin	12.43	12.02	11.95	11.91
Persentase Penduduk Miskin	6.05%	5.70%	5.57%	5.45%
Indeks kedalaman kemiskinan (P1)	1,08	0,60	0,83	0,68
Indeks Keparahan Kemiskinan (P2)	0,28	0,14	0,19	0,13

Sumber: BPS Kota Gorontalo, 2020

## 2.2.2 Fokus Kesejahteraan Sosial

### 1. Indeks Pembangunan Manusia

Indeks Pembangunan Manusia (IPM) adalah suatu indikator penting yang digunakan untuk mengukur keberhasilan pemerintah dalam upaya membangun kualitas hidup penduduk dengan menggunakan tiga dimensi sebagai dasar perhitungannya, yaitu umur panjang dan hidup sehat yang diukur dengan Angka harapan Hidup, Pengetahuan yang dihitung dari harapan lama sekolah dan angka rata-rata lama sekolah, standar hidup layak yang dihitung Produk Domestik Bruto (keseimbangan kemampuan berbelanja) perkapita.

IPM Kota Gorontalo terus mengalami peningkatan secara signifikan. Di mana untuk Tahun 2016 sebesar 75,75, Tahun 2017 sebesar 76,09, pada Tahun 2018 naik lagi sebesar 76,53, hingga pada tahun 2019 IPM Kota Gorontalo telah mencapai 77,08. Keberhasilan pembangunan manusia tidak hanya diukur dari tingginya capaian angka IPM tetapi dilihat juga dari kecepatan pertumbuhan IPM dalam suatu kurun waktu. Capaian IPM yang terus meningkat, dari tahun ke tahun merupakan indikasi positif bahwa kualitas manusia di Kota Gorontalo semakin membaik, dilihat dari aspek kesehatan, pendidikan dan ekonomi.

Keberhasilan pembangunan manusia tidak hanya diukur dari tingginya capaian angka IPM tetapi dilihat juga dari kecepatan pertumbuhan IPM dalam suatu kurun waktu. Capaian IPM yang terus meningkat, dari tahun ke tahun merupakan indikasi



positif bahwa kualitas manusia di Kota Gorontalo semakin membaik, dilihat dari aspek kesehatan, pendidikan dan ekonomi.

Jika dilihat dari sisi status pembangunannya, capaian IPM dikategorikan menjadi 4 kategori, yaitu sangat tinggi ( $IPM \geq 80$ ), tinggi ( $70 \leq IPM < 80$ ), sedang ( $60 \leq IPM < 70$ ), dan Rendah ( $IPM < 60$ ). Selama periode 2016-2019, IPM Kota Gorontalo meskipun menunjukkan peningkatan dari Tahun ke Tahun tetapi level pembangunannya masih bertahan pada kategori tinggi.

**Tabel 2.18**  
**Komponen Penyusun IPM Kota Gorontalo Tahun 2016-2019**

	2016	2017	2018	2019
Angka Harapan Hidup (tahun)	71,74	71,79	72,02	72,42
Harapan Lama Sekolah (tahun)	14,19	14,22	14,31	14,32
Rata-rata Lama Sekolah (tahun)	10,30	10,32	10,34	10,35
Pengeluaran Perkapita yang disesuaikan (ribu Rp)	11.360	11.651	11.908	12,29

Sumber: BPS 2020

## 2. Angka Harapan Hidup

Angka Usia Harapan Hidup masyarakat Kota Gorontalo untuk Tahun 2017 sebesar 71,74 tahun dan pada Tahun 2018 meningkat menjadi sebesar 72,02 tahun. Angka Usia harapan Hidup untuk Kota Gorontalo adalah yang lebih baik jika dibandingkan dengan daerah lainnya yang ada di provinsi Gorontalo. Hal ini menunjukkan bahwa pelaksanaan program kesehatan dan program pembangunan sosial ekonomi yang telah dilaksanakan kurun waktu sebelumnya yaitu antara lain peningkatan perawatan kesehatan melalui Puskesmas, peningkatan daya beli masyarakat yang akan meningkatkan akses terhadap pelayanan kesehatan, pemenuhan kebutuhan gizi dan kalori, pelaksanaan program-program pendidikan yang lebih baik sehingga masyarakat mampu memperoleh pekerjaan dengan penghasilan yang memadai, yang pada gilirannya akan meningkatkan derajat kesehatan masyarakat dan memperpanjang usia harapan hidupnya, berhasil dilaksanakan yang ditunjukkan dengan terus naiknya angka IPM serta Angka Harapan Hidup setiap tahunnya.

**Tabel 2.19**  
**Angka Usia Harapan Hidup Tahun 2016 - 2019**  
**Kota Gorontalo**

Uraian	2016	2017	2018	2019
<b>AUHH</b>	71.74	71.79	72,02	71,79

Sumber: BPS Tahun 2020

### 3. Pendidikan

Pendidikan menjadi salah satu faktor penting dalam menilai kemajuan pembangunan masyarakat suatu daerah. Berikut gambaran umum indicator kinerja bidang pendidikan selama 5 (lima) tahun:

#### a. Angka Melek Huruf

Angka Melek Huruf (dewasa) merupakan proporsi penduduk berusia 15 Tahun ke atas yang dapat membaca dan menulis dalam huruf latin atau lainnya. Angka Melek Huruf dijadikan tolok ukur penting dalam mempertimbangkan kemampuan sumber daya manusia di suatu daerah, AMH ini juga digunakan untuk mengukur keberhasilan program-program pemberantasan buta huruf, menunjukkan kemampuan penduduk di suatu wilayah dalam menyerap informasi dari berbagai media serta menunjukkan kemampuan untuk berkomunikasi secara lisan dan tertulis, sehingga angka melek huruf dapat mencerminkan potensi perkembangan intelektual sekaligus kontribusi terhadap pembangunan daerah. Persentase angka melek huruf di Kota Gorontalo sejak tahun 2016 sampai dengan tahun 2019 telah mencapai persentase sebesar 100%. Hal ini dipengaruhi oleh berbagai pelaksanaan program pendidikan termasuk pendidikan formal Paket A, B dan C dan program penuntasan wajib belajar 9 (sembilan) Tahun.

**Tabel 2.20**  
**Perkembangan Angka Melek Huruf Tahun 2016-2019**  
**Kota Gorontalo**

No	Uraian	2016	2017	2018	2019
1.	Jumlah Penduduk Usia diatas 15 Tahun yang bisa membaca dan menulis (usia sekolah)	10.208 Siswa SMP	10.480 Siswa SMP	10.480 Siswa SMP	10.480 Siswa SMP
2.	Jumlah penduduk usia 15 Tahun keatas (usia sekolah)	10.208 Siswa SMP	10.480 Siswa SMP	10.480 Siswa SMP	10.480 Siswa SMP
3.	Angka Melek huruf	100	100	100	100

#### b. Angka Rata-rata Lama Sekolah

Angka rata-rata lama sekolah diartikan sebagai rata-rata jumlah tahun yang dihabiskan oleh penduduk usia 15 tahun ke atas untuk menempuh semua jenis pendidikan formal yang pernah dijalani.

Lamanya bersekolah merupakan ukuran akumulasi investasi pendidikan individu. Setiap tahun tambahan sekolah diharapkan akan membantu meningkatkan pendapatan individu tersebut. Tetapi, jumlah tahun bersekolah

ini tidak mengindahkan kasus-kasus tidak naik kelas, putus sekolah yang kemudian melanjutkan kembali, dan masuk sekolah dasar diusia yang terlalu muda atau sebaliknya. Sehingga nilai dari jumlah tahun bersekolah menjadi terlalu tinggi, kelebihan estimasi atau bahkan terlalu rendah (*under estimate*).

Untuk Kota Gorontalo, harapan lama sekolah pada Tahun 2017 yaitu 14,22 tahun atau setara dengan tingkat perguruan tinggi di tahun pertama, ini meningkat jika dibandingkan dengan Tahun 2016 yaitu 14,10 tahun. Tahun 2018 meningkat menjadi 14,31 tahun. Tahun 2019 meningkat lagi menjadi 14,32. Angka Rata-rata Lama Sekolah (RLS) adalah juga merupakan komponen penyusun IPM, di bawah ini terlihat angka rata-rata lama Kota Gorontalo di Tahun 2018 dan 2019 sebesar 10,34. Ini bisa diartikan bahwa penduduk Kota Gorontalo di usia sekolah lebih banyak menggunakan waktunya untuk bersekolah.

**Tabel 2.21**  
**Harapan Lama Sekolah dan Rata-Rata Lama Sekolah**  
**di Kota Gorontalo Tahun 2016-2019**

Uraian	2016	2017	2018	2019
<b>Harapan Lama Sekolah</b>	14,19	14,22	14,31	14,32
<b>Angka Rata-rata Lama Sekolah</b>	10,30	10,32	10,34	10,345

*Sumber: BPS Kota Gorontalo, 2020*

**c. Angka Partisipasi Murni (APM) dan Angka Partisipasi Kasar (APK)**

**Angka Partisipasi Murni (APM)** merupakan persentase siswa dengan usia yang berkaitan dengan jenjang pendidikannya dari jumlah penduduk di usia yang sama. APM menunjukkan seberapa banyak penduduk usia sekolah yang sudah dapat memanfaatkan fasilitas pendidikan sesuai pada jenjang pendidikannya.

APM Kota Gorontalo dilihat dalam 4 (empat) Tahun terakhir memperlihatkan perkembangan yang cukup stabil, untuk tingkat SD/MI berfluktuatif dimana pada tahun 2016 sebesar 97,10 dan Tahun 2017 naik sebesar 98,00%, tahun 2018 turun menjadi 95,16% kemudian di tahun 2019 terjadi kenaikan tipis sebesar 95,63%

Kondisi yang sama untuk APM SMP/MTs dalam kurun waktu selama 4 (empat) dimana APM SMP/MTs pada Tahun 2016 sebesar 91,81%, kemudian naik pada tahun 2017 menjadi 92,50%. Terjadi penurunan pada tahun 2018 sebesar 90,40% dan pada tahun 2019 naik lagi menjadi 95,63%

**Tabel 2.22**  
**Perkembangan Angka Partisipasi Murni (APM)**  
**Tahun 2016-2019 Kota Gorontalo**

TAHUN	APM SD/MI	APM SMP/MTs	APM SM/ MA
2016	97,10	91,81	-
2017	98,00	92,50	-
2018	95,16	90,40	-
2019	95,63	91,24	-

Sumber: Profil Dinas Pendidikan Kota Gorontalo, 2020

**Angka Partisipasi Kasar (APK)** adalah rasio jumlah siswa, berapapun usianya, yang sedang sekolah di tingkat pendidikan tertentu terhadap jumlah penduduk kelompok usia yang berkaitan dengan jenjang pendidikan tertentu.

APK menunjukkan tingkat partisipasi penduduk secara umum di suatu tingkat pendidikan. APK merupakan indikator yang paling sederhana untuk mengukur daya serap penduduk usia sekolah di masing-masing jenjang pendidikan. Kondisi APK Kota Gorontalo sejak Tahun 2016 sampai dengan Tahun 2019, seperti terlihat pada tabel berikut.

**Tabel 2.23**  
**Perkembangan Angka Partisipasi Kasar (APK)**  
**Tahun 2016-2019 Kota Gorontalo**

TAHUN	APK SD/MI	APK SMP/MTs	APK SM/ MA
2016	113,1	114,74	-
2017	113,80	115,57	-
2018	114,07	115,96	-
2019	102,76	104,31	-

Sumber: Dinas Pendidikan Kota Gorontalo, 2020

#### 4. Kesehatan

Gambaran kinerja bidang kesehatan selama 5 tahun terakhir diuraikan sebagai berikut:

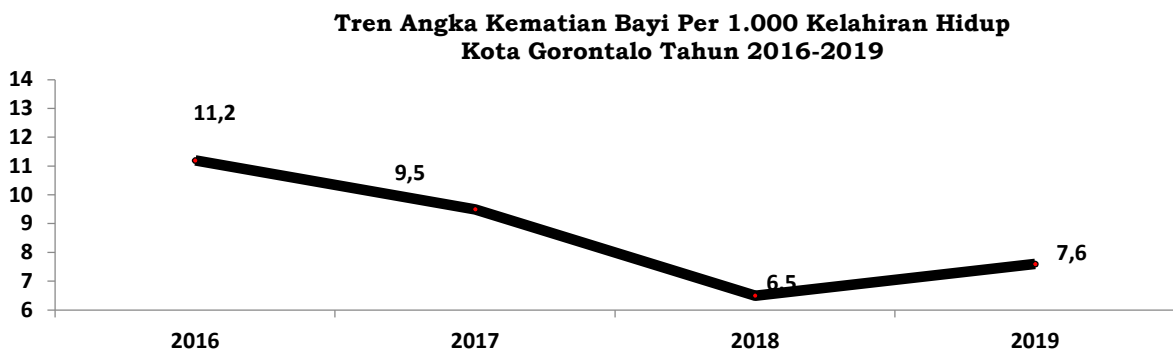
##### a. Angka Kematian Bayi

**Angka Kematian Bayi (AKB)** atau **Infant Mortality Rate (IMR)** yaitu angka yang menunjukkan banyaknya kematian bayi usia 0 Tahun dari setiap 100 kelahiran hidup pada tahun tertentu atau dapat dikatakan sebagai probalitas bayi yang meninggal sebelum mencapai usia 1 tahun yang dinyatakan dalam 1.000 kelahiran hidup. AKB merupakan salah satu indikator penting untuk mencerminkan derajat kesehatan di suatu masyarakat.

Data terakhir untuk Angka Kematian Bayi Kota Gorontalo Tahun 2017 menurun sebesar 9,5 per 1.000 kelahiran hidup (KH) dibandingkan Tahun 2016 sebesar 11,2 per 1.000 KH. Tahun 2018 mengalami penurunan sebesar 6,5. Pada tahun 2019 AKB berada pada 7,6%. Angka ini tetap dinyatakan berhasil dimana target untuk tahun 2019 adalah sebesar 9.

Peningkatan pelayanan terpadu pada bayi serta keterampilan petugas dalam penanganan kegawatdaruratan dasar neonatal dan maternal harus terus ditingkatkan untuk lebih menekan Angka Kematian Bayi (AKB).

**Grafik 2.4**  
**Sumber data: Dinas Kesehatan Kota Gorontalo Tahun 2019**



**b. Angka Kematian Balita (AKABA)**

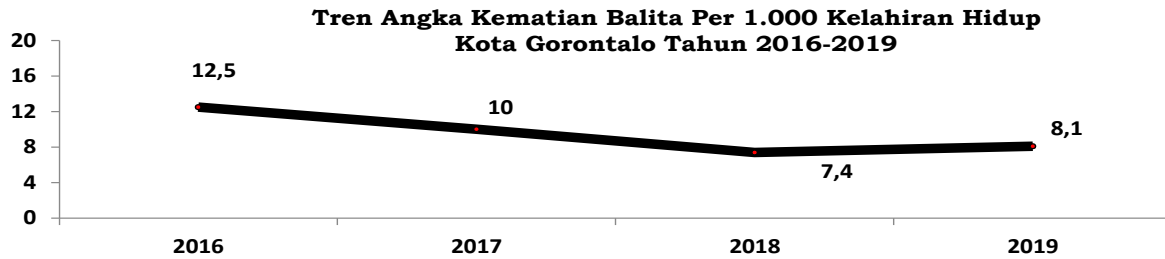
Angka Kematian Balita (AKABA) merupakan jumlah kematian umur 0-4 Tahun per 1.000 kelahiran hidup pada satu Tahun tertentu. Ini dapat diartikan bahwa AKABA mempresentasikan peluang terjadinya kematian pada fase antara kelahiran dan sebelum berumur 5 Tahun. Berbagai faktor-faktor yang berpengaruh terhadap terjadinya kematian balita yaitu antara lain faktor lingkungan yang secara langsung berpengaruh pada kesehatan balita, seperti gizi, sanitasi, penyakit menular, terus mendapat perhatian dari Pemerintah Kota Gorontalo dalam upaya menurunkan angka kematian balita ini secara stabil, sesuai dengan yang dimuat dalam Goals ketiga *Sustainable Development Goals (SDGs)* yaitu kesehatan yang baik. Dengan usaha menurunkan angka kematian neonatal setidaknya hingga 12 per 1.000 KH dan angka kematian balita 25 per 1.000 KH.

Di Tahun 2016 angka kematian balita sejumlah 50 anak, pada Tahun 2017 turun menjadi 21 anak dengan jumlah kelahiran hidup 3909, dan kematian neonatal sejumlah 29 bayi. Pada tahun 2018 mengalami penurunan lagi menjadi 7,4 dan

tahun 2019 seperti pada Angka Kematian Bayi, pada AKABA berada pada angka 8.1% akan tetapi ini dinyatakan berhasil dengan target sebesar 12.

Terjadinya penurunan angka kematian balita dan kematian neonatal karena adanya kerjasama lintas sektor dan semakin banyaknya program kesehatan yang ditujukan terhadap peningkatan pengetahuan dan kesehatan ibu hamil dan bayi.

**Grafik 2.5**  
**Sumber data: Dinas Kesehatan Kota Gorontalo Tahun 2019**



**c. Angka Kematian Ibu (AKI)**

**Kematian Ibu** atau **Maternal Mortality Rate (MMR)** adalah kematian selama masa kehamilan atau dalam periode 42 hari setelah berakhirnya kehamilan. Penyebab tingginya angka kematian ibu, selain pendarahan adalah penyakit yang diderita ibu semasa kehamilan seperti kanker, ginjal, jantung, tuberculosi atau penyakit lainnya, tidak termasuk penyebab karena kecelakaan atau insidental. AKI mengacu pada jumlah kematian ibu pada masa kehamilan, persalinan dan masa nifas. Angka kematian ibu di Kota Gorontalo pada Tahun 2016 sebesar 124,5 atau 5 kasus dari 4015 kelahiran hidup. Tahun 2017 sebesar 179,1 atau 7 kasus dari 3909 kelahiran hidup, Tahun 2018 turun menjadi 120,1 kematian dan pada tahun 2019 turun lagi menjadi 73,0 kematian ibu. Beberapa penyebab kematian ibu, dikarenakan riwayat penyakit si ibu sebelum hamil, atau si ibu dari awalnya memang sangat beresiko (banyaknya jumlah kehamilan si ibu, atau ibu menderita penyakit sehingga sebaiknya tidak hamil).

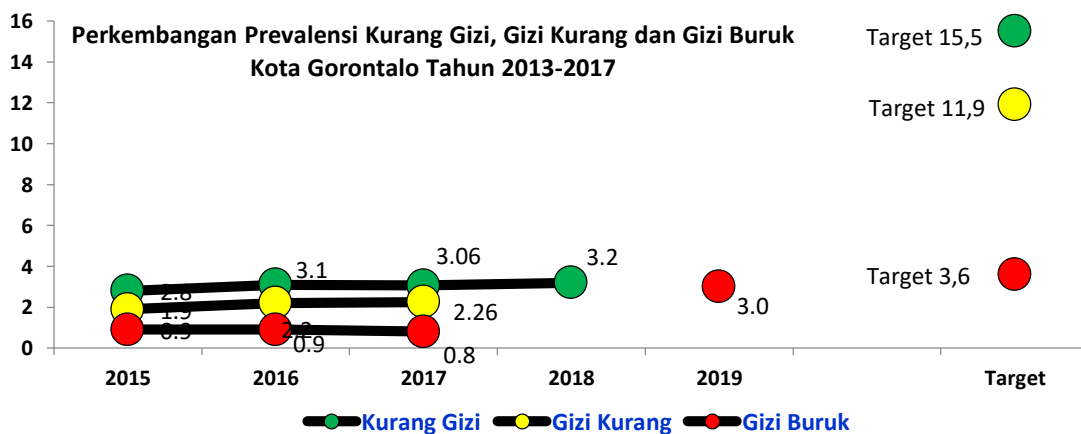
**Grafik 2.6**  
**Perkembangan Angka Kematian Ibu Melahirkan Tahun 2016 - 2019**



d. **Status Gizi**

Sasaran peningkatan status gizi, diukur melalui 2 indikator yaitu: Prevalensi kurang gizi dan prevalensi gizi buruk. Penanganan balita gizi buruk terlebih dahulu dimulai dengan pemeriksaan kesehatan, apabila terindikasi penyakit penyerta maka balita tersebut harus ditangani oleh dokter dan mendapatkan pengobatan untuk penyembuhan penyakit tersebut. Pada Tahun 2017 ditemukan jumlah balita gizi kurang adalah sebesar 19 balita, balita kurang gizi mencakup balita gizi buruk 5 balita ditambah dengan balita gizi kurang 14 balita. Prevalensi kurang gizi di Kota Gorontalo yaitu 3,06%, dan prevalensi balita gizi buruk adalah 0,81%. Pada tahun 2018 jumlah balita kurang gizi sebanyak 16 balita yang mencakup 5 balita gizi buruk serta 11 balita gizi kurang sehingga prevalensi kurang gizi sebesar 3,2% dan pada tahun 2019 terdapat 18 balita gizi buruk dengan pengukuran sebanyak 584 balita sehingga prevalensi gizi buruk di Kota Gorontalo secara umum sebesar 3%. Seluruh kasus balita gizi buruk yang ditemukan sudah mendapat perawatan di pusat perawatan gizi buruk atau TFC

**Grafik 2.7**  
**Perkembangan Prevalensi Kurang Gizi, Gizi Kurang dan Gizi Buruk Kota Gorontalo Tahun 2015-2019**



Prevalensi kekurangan gizi belum merupakan masalah kesehatan masyarakat di seluruh kecamatan yang ada di Kota Gorontalo. Penurunan masalah gizi dikarenakan adanya kegiatan pemantauan pertumbuhan balita rutin tiap bulan di Posyandu yang bertujuan untuk mendeteksi secara dini gangguan pertumbuhan pada balita. Didukung dengan pemberian makanan tambahan

pada balita gizi kurang, dan juga kegiatan Pemantauan Status Gizi (PSG) yang rutin dilakukan setiap tahun.

#### e. **Jaminan Kesehatan**

Beberapa model jaminan kesehatan yang sementara berlaku di Kota Gorontalo saat ini dalam upaya melindungi, memelihara dan meningkatkan derajat kesehatan masyarakat, antara lain yaitu:

- 1) Askes (asuransi kesehatan) yang dikelola oleh PT. Askes Indonesia yang para anggota utamanya merupakan para pegawai negeri baik sipil maupun non-sipil termasuk anak-anak yang dijamin sampai dengan usia 21 tahun. Juga para pensiunan beserta istri ataupun suami yang dijamin seumur hidup.
- 2) Jaminan Sosial Tenaga Kerja (Jamsostek) merupakan program publik yang memberikan perlindungan bagi tenaga kerja untuk mengatasi resiko sosial ekonomi tertentu dan penyelenggaraannya menggunakan mekanisme asuransi sosial.
- 3) Askeskin adalah kartu yang dikeluarkan oleh PT. Askes dengan maksud membantu masyarakat miskin untuk berobat ke fasilitas kesehatan pemerintah, baik puskesmas maupun rumah sakit tanpa dipungut biaya.
- 4) Jaminan kesehatan mandiri (Jamkesmas) merupakan program inovasi Pemerintah Kota Gorontalo yang mulai dilaksanakan sejak Tahun 2010. Program ini merupakan bentuk kerja sama antara Pemerintah Kota Gorontalo dengan PT Askes yang bertujuan untuk meningkatkan aksesibilitas masyarakat terhadap pelayanan kesehatan dengan membayar premi secara mandiri. Motto dari program Jamkesmas ini adalah **"Yang sehat membantu yang sakit, yang mampu membantu yang kurang mampu"**.

#### 5. **Penyandang Masalah Kesejahteraan Sosial (PMKS)**

Penyandang Masalah Kesejahteraan Sosial (PMKS) merupakan seseorang, keluarga atau kelompok masyarakat yang karena suatu hambatan, kesulitan, atau gangguan, tidak dapat melaksanakan fungsi sosialnya, sehingga tidak dapat terpenuhi kebutuhan hidupnya (jasmani, rohani, dan sosial) secara memadai dan wajar. Hambatan, kesulitan dan gangguan tersebut dapat berupa kemiskinan, keterlantaran, kecacatan, ketunaan sosial, keterbelakangan, keterasingan dan perubahan lingkungan (secara mendadak) yang kurang mendukung, seperti terjadinya bencana.

Dukungan Pemerintah Kota Gorontalo terhadap masyarakat Penyandang Masalah Kesejahteraan Sosial (PMKS) seperti lansia, anak cacat, anak jalanan serta korban bencana alam dan bencana sosial diberikan melalui program pembinaan dan bantuan yang bertujuan untuk meningkatkan kemampuan serta taraf hidupnya. Selain itu telah



dilakukan juga pembinaan dan sosialisasi aturan ketenagakerjaan kepada para pelaku dunia usaha agar terjalin hubungan yang harmonis antara pengusaha dan pekerja sehingga berdampak pada kelanjutan usaha dan peningkatan ekonomi pekerja.

**Tabel 2.24**  
**PMKS yang Ditangani di Kota Gorontalo**  
**Tahun 2014–2019**

No	Kinerja Yang Telah Dicapai	Satuan	Tahun					
			2014	2015	2016	2017	2018	2019
1	Jumlah Gelandangan dan Pengemis yang diberdayakan / diikuti dalam pelatihan	Orang	45	79	45	79	17	30
2	Jumlah Penyandang Cacat	Orang	737	491	737	491	619	26
3	Jumlah RTSM	Orang	2.188	2.257	2.188	2.257	5.377	--
4	Jumlah Lansia yang dibina	Orang	109	108	109	108	123	100

Sumber: Dinas Sosial dan PM, 2020

### 2.2.3 Fokus Seni Budaya dan Olah Raga

Bidang seni, budaya dan olahraga merupakan suatu bidang yang sangat terkait erat dengan kehidupan masyarakat. dimanasasaran pencapaian pembangunan masyarakat Indonesia adalah mewujudkan manusia yang berakhlak mulia, bermoral, beretika, berbudaya dan beradab serta mewujudkan bangsa yang berdaya saing untuk mencapai masyarakat yang lebih makmur dan sejahtera.

Pencapaian pembangunan pada focus seni dan budaya dapat dilihat sebagai berikut :

#### a. Kebudayaan

Kota Gorontalo adalah merupakan ibukota Provinsi Gorontalo yang dikenal dengan semboyan “Adat Bersendikan syara dan syara bersendikan kitabullah. Dari kalimat ini jelas bahwa Kota Gorontalo merupakan daerah yang masih memegang teguh nilai nilai adat yang luhur. Budaya Gorontalo yang kental dapat dilihat dari banyaknya bangunan sejarah, kesenian budaya, dimana untuk grup kesenian sendiri dihampir sebagian besar sekolah SD maupun SMP mempunyai grup kesenian yang prestasinya hingga ketingkat nasional, sedangkan untuk sanggar kesenian di Kota Gorontalo memiliki 3 sanggar yang aktif.

**Tabel 2.25**  
**Potensi Seni Budaya di Kota Gorontalo Tahun 2019**

No	Uraian	Jumlah
1	Museum	-
2	Gedung Bersejarah	1
3	Cagar Budaya/Bangunan lama	30

Sumber data: Diknas, 2018

## b. Olahraga

Pembinaan terhadap olahragawan yang berprestasi dilakukan melalui pembinaan cabang-cabang olahraga baik mulai dari tingkat anak sekolah sampai dengan umum atau klub-klub olahraga. Adapun beberapa cabang olahraga yang telah dibina selama kurun waktu 4 tahun diantaranya 12 cabang olahraga yaitu cabang Atletik, Bulutangkis, Renang, Pencak Silat, Karate, Sepak Takraw, Tenis Meja, Sepak Bola, catur, karate, dan bola basket. Pembinaan terhadap olahragawan berprestasi harus terus ditingkatkan sehingga diharapkan akan memiliki peran yang strategis dalam kancah prestasi olahraga nasional.

**Tabel 2.26**  
**Data Cabang Olahraga yang dibina dan Atlet yang Berprestasi**

No	Cabang Olahraga	2014	2015	2016	2017	2018	2019
1	Atletik	0	18	28	110	110	98
2	Bulutangkis	0	16	34	45	45	36
3	Renang	0	10	14	29	29	29
4	Pencak Silat	0	10	16	34	34	30
5	Karate	0	10	16	20	20	20
6	Sepak Takraw	0	6	16	30	30	36
7	Tenis Meja	0	6	16	18	18	20
8	Sepak Bola	0	36	10	64	64	24
9	Catur	0	6	40	24	24	25
10	Karate	0	15	14	20	-	20
12	Bola Basket	0	0	21	40	40	40
13	Bola Volly	0	0	30	42	42	42
14	Taekwondo	0	18	14	24	24	24

Sumber data : Dinas Pariwisata, Pemuda dan Olahraga 2020

Data sebagaimana yang dijelaskan diatas adalah pencapaian pembinaan terhadap para atlet yang secara continue diberikan pelatihan untuk dapat berprestasi sedangkan yang secara khusus diunggulkan adalah 5 cabang olahraga diantaranya adalah Atletik, Bulutangkis, Catur, Bola Volly dan Taekwondo yang atletnya adalah para siswa-siswa sekolah. Berdasarkan tren perkembangannya sampai dengan tahun 2019 beberapa cabang olahraga mengalami fluktuasi, meskipun tidak cukup signifikan namun sebagian tetap stagnan.

Sementara itu untuk menunjang kelancaran proses pembinaan olahraga, maka tentunya diperlukan adanya sarana dan prasarana olahraga yang berfungsi dan tertata dengan baik. Oleh karena itu maka keberadaan dan kondisi sarana olahraga terus ditingkatkan, baik dari segi kuantitas serta kualitas penataan sarananya. Adapun pemenuhan terhadap sarana prasarana olahraga dapat kita lihat dari jumlahnya sebagaimana kondisi yang digambarkan pada tabel berikut dibawah ini.

**Tabel 2.27**  
**Data Perkembangan Olahraga**

No.	Uraian	2014	2015	2016	2017	2018	2019
1.	Sarana dan Prasarana Olahraga milik pemerintah	91	101	112	91	91	91
2.	Sarana dan prasarana milik swasta	8	9	12	15	16	16

*Sumber data : Dinas Pariwisata, Pemuda dan Olahraga 2020*

Data diatas adalah gambaran kondisi sarana dan prasarana olahraga yang didalamnya termasuk sarana olahraga yang dimiliki oleh sekolah-sekolah yang ada di wilayah Kota Gorontalo yang digunakan untuk membina bibit-bibit atlet usia muda.

Berdasarkan uraian diatas dapat dijelaskan pula bahwa potensi dibidang olahraga secara langsung dapat menambah kontribusi prestasi serta nilai kesehatan dan juga kesejahteraan terhadap masyarakat. Adanya fasilitas olahraga yang tersedia dan dimanfaatkan oleh masyarakat akan membawa dampak sehat jasmani dan rohani. Saat ini antusiasme warga masyarakat sangat tinggi terhadap keinginan untuk berolahraga hal ini dapat dilihat dari meningkatnya kunjungan ke tempat-tempat sarana-sarana olahraga yang ada di Kota Gorontalo yang sudah tertata dengan baik. Disisi lain peningkatan prestasi olahraga setiap atlet harus lebih fokus sehingga cabang olahraga yang berprestasi akan mengikuti untuk menjadi prioritas pembinaan.

### **c. Kepemudaan**

Sementara itu terkait peningkatan prestasi pemuda dilakukan melalui upaya pembinaan karakter dan prestasi pemuda melalui organisasi-organisasi kepemudaan serta menjaring pemuda berprestasi melalui pengrekrutan pemuda atau pelajar dari SLTA dengan mengikuti seleksi Pasukan Pengibar Bendera Pusaka (PASKIBRAKA) yang akan terlibat dalam pengibaran bendera pada

perayaan Hari Kemerdekaan Indonesia baik untuk tingkat Kota, Provinsi dan Nasional. Keberhasilan ini dapat dilihat dari capaian pada tahun 2014 dimana dua pelajar perwakilan SMA Negeri 3 Kota Gorontalo berhasil lolos ke tingkat Nasional sebagai salah satu Pengibar Bendera Pusaka di Istana Negara RI prestasi ini tentunya membawa harum nama Kota Gorontalo ditingkat Nasional. Sedangkan 13 orang lainnya menjadi Pasukan Pengibar Bendera ditingkat Provinsi Gorontalo. Sementara itu dalam rangka membina dan meningkatkan karakter pemuda dilakukan melalui pembinaan organisasi-organisasi pemuda serta pertukaran para pemuda antar provinsi bahkan sampai ke luar negeri. Hal ini dapat dilihat dari pertukaran pemuda pada tahun 2015, 3 (tiga) orang pemuda berhasil lolos keluar negeri yakni Kanada dan Australia.

**Tabel 2.28**  
**Data Perkembangan Prestasi Kepemudaan**

No.	Uraian	2014	2015	2016	2017	2018	2019
1.	Jumlah Organisasi Pemuda yang terbina, beraktivitas	89	66	52	54	115	115
2.	Jumlah Organisasi Pemuda yang memiliki Prestasi	3	3	3	3	3	64
3.	Jumlah Paskibraka yang direkrut dan berprestasi ditingkat:	-	-	34	-	-	-
	- Kota	19	15	19	13	20	14
	- Provinsi	1	2	1	1	2	-
	- Nasional						

Sumber data : Dinas Pariwisata, Pemuda dan Olahraga, 2020

## 2.3 ASPEK PELAYANAN UMUM

### 2.3.1 Fokus Layanan Urusan Wajib

#### 2.3.1.1 Urusan Pemerintahan Wajib yang Berkaitan Dengan Pelayanan Dasar

##### a) Urusan Pendidikan

Pendidikan merupakan pilar tegaknya bangsa, melalui pendidikanlah bangsa akan tegak mampu menjaga martabat. Visi pendidikan nasional adalah terwujudnya system pendidikan sebagai pranata sosial yang kuat dan berwibawa untuk memberdayakan semua warga Negara Indonesia berkembang menjadi manusia yang berkualitas sehingga mampu dan proaktif menjawab tantangan zaman yang selalu berubah. Upaya yang ditempuh Pemerintah Kota Gorontalo dalam mewujudkan pembangunan khususnya di bidang pendidikan masih menekankan pada sinergitas dan sinkonisasi program layanan pendidikan terutama pada pendidikan Anak Usia Dini,

Pendidikan Dasar, Pendidikan Menengah, pendidikan Non Formal dan Informal serta pendidikan khusus dan layanan khusus dengan program pemerintah pusat dan pemerintah provinsi Gorontalo serta mendorong partisipasi masyarakat berpenghasilan menengah keatas dalam pembiayaan untuk sektor pendidikan; mengembangkan regulasi dan mekanisme pelayanan pendidikan melalui peningkatan mutu pendidik dan tenaga kependidikan pada pendidikan formal dan non formal sehingga mampu mendorong peningkatan prestasi siswa di Kota Gorontalo.

Untuk menjalankan strategi ini dilakukan melalui kebijakan Peningkatan Peran dan partisipasi swasta dan masyarakat dalam pengembangan Pendidikan, Penyelenggaraan pendidikan gratis bagi siswa miskin, Peningkatan kualifikasi dan kompetensi pendidik dan tenaga kependidikan pada pendidikan formal dan non formal. Adapun Indikator dan capaian pembangunan aspek pelayanan umum bidang pendidikan, seperti diuraikan di bawah ini :

- a. Perkembangan rata-rata Angka Partisipasi Kasar (APK) selama Tahun 2016-2019 di Kota Gorontalo menunjukkan angka yang fluktuatif, pada Tahun 2019 Angka Partisipasi Kasar (APK) Sekolah Dasar sebesar 122,76%, APK Sekolah Menengah Pertama sebesar 104,31% . Untuk Angka Partisipasi Murni di Kota Gorontalo terus mengalami kenaikan setiap tahunnya. Pada tingkat Sekolah Dasar tahun 2019 sebesar 95,63% untuk sekolah Menengah Pertama sebesar 91.24%. Angka Partisipasi Sekolah pada tahun 2019 usia 7-12 tahun rata- rata sebesar 94.83%, usia 13-15 tahun sebesar 120.78% serta usia 16-18 tahun sebesar 80.61%

**Tabel 2.29**  
**Perkembangan Angka Partisipasi Sekolah**  
**Tahun 2016–2019**

No.	Uraian	Tahun			
		2016	2017	2018	2019
1.	APK SD/MI/PAKET A	112,56%	113,10%	114,07%	102,76%
2.	APK SMP/MTs/PAKET B	114,79%	115,57%	115,96%	104,31%
3.	APM SD/MI/PAKET A	94,09%	94,33%	95,16%	95,63%
4.	APM SMP/MTs/PAKET B	90,34%	90,40%	91,16%	91,24%
5.	Rasio Guru dan Siswa SD/MI			1 : 14	1.393%
6.	Rasio Guru dan Siswa SMP/MTs			1 : 14	1.424%
7.	Rasio Siswa per Rombel SD/MI/	1 : 23	1 : 23	1 : 22	24%
8.	Rasio Siswa Per Rombel SMP/MTs	1 : 23	1 : 23	1 : 30	39%

Sumber: Dinas Pendidikan Kota Gorontalo, 2020

## a. Rasio Ketersediaan Sekolah

Dari data sebagaimana tabel di bawah ini, pada Tahun 2019 rasio gedung sekolah SD dengan jumlah penduduk kelompok usia 7-12 Tahun sebesar 1:1.670. Peningkatan Jumlah penduduk usia sekolah Dasar harus mampu diimbangi dengan ketersediaan sekolah dasar dan untuk Sekolah dasar di Kota Gorontalo sampai dengan saat ini masih mampu untuk menampung jumlah siswa yang terus bertambah. Demikian pula dengan kondisi ketersediaan sekolah pada jenjang SMP sebanyak 31 dan jumlah penduduk kelompok usia 13-15 tahun sebanyak 11.637 dengan rasio 1:375.

**Tabel 2.30**  
**Rasio Ketersediaan Gedung Sekolah**

No	Jenjang Pendidikan	2016	2017	2018	2019
1	SD/MI				
1.1.	Jumlah gedung sekolah	128	127	127	129
1.2.	Jumlah penduduk kelompok usia 7-12 Tahun	18.713	29.773	21.654	215.555
1.3.	Rasio	1:146	1:164	1 : 170	1 : 1.670
2	SMP/MTs				
2.1.	Jumlah gedung sekolah	29	31	31	31
2.2.	Jumlah penduduk kelompok usia 13-15 Tahun	10.128	10.480	10.916	11.637
2.3.	Rasio	1:349	1:338	1 : 352	1 : 675
3	SMA/MA				
3.1.	Jumlah Gedung sekolah				15
3.2.	Jumlah penduduk kelompok usia 16-18 Tahun				11.228
3.3.	Rasio				1 : 748

Sumber: Dinas Pendidikan, 2020

b. Jumlah rasio guru dan murid cukup baik walaupun cenderung berfluktuasi dimana pada Tahun 2017 untuk SD/MI sebesar 1 : 17 pada Tahun 2018 sebesar 1 : 19 dan pada tahun 2019 rasio sebesar 1 : 17. Sedangkan untuk tingkat SMP/MTs pada Tahun 2017 sebesar 1 : 16, Tahun 2018 meningkat dengan rasio sebesar 1 : 21 dan pada tahun 2019 rasio sebesar 1 : 16 sementara SMA/MA sejak Tahun 2017 telah menjadi kewenangan Provinsi Gorontalo.

**Tabel 2.31**  
**Jumlah Guru Dan Murid Kota Gorontalo**  
**Tahun 2016– 2019**

NO	Jenjang Pendidikan	2016	2017	2018	2019
1	SD/MI				
1.1.	Jumlah Guru	1.310	1.423	1.321	1.423
1.2.	Jumlah Murid	21.606	25.062	24.700	25.062

1.3.	Rasio	1: 16	1: 17	1 : 19	1: 17
2	SMP/MTs				
2.1.	Jumlah Guru	735	820	651	820
2.2.	Jumlah Murid	11.858	13.398	13.702	13.398
2.3.	Rasio	1:16	1: 16	1 : 21	1: 16
3	SM/MA				
3.1.	Jumlah Guru	939			
3.2.	Jumlah Murid	11,321			
3.3.	Rasio	1: 12			

Sumber: Dinas Pendidikan, 2020

## b) Urusan Kesehatan

Berbagai Program dan kegiatan dalam rangka meningkatkan derajat kesehatan masyarakat dan mutu pelayanan prima kesehatan telah dilakukan oleh Pemerintah Kota Gorontalo antara lain dengan meningkatkan sarana dan fasilitas kesehatan yang mudah diakses oleh masyarakat seperti Rumah sakit, Puskesmas dan dokter praktek. Perkembangan pembangunan sarana dan prasarana kesehatan selama 4 (empat) Tahun terakhir menunjukkan pertumbuhan yang cukup mampu menggambarkan upaya pemenuhan pelayanan kesehatan secara merata yaitu pada jumlah puskesmas pembantu, puskesmas yang terakreditasi dan rumah sakit.

Adapun sarana dan fasilitas Pelayanan Kesehatan di Kota Gorontalo adalah sebagai berikut:

### a. Posyandu per Satuan Balita

Keberadaan posyandu merupakan bentuk kegiatan kesehatan dasar yang diselenggarakan dari, oleh dan untuk masyarakat yang dibantu oleh petugas kesehatan yang ditujukan untuk peningkatan kualitas kesehatan ibu, bayi, dan balita. Pada Tahun 2016 dengan jumlah posyandu yang tetap tetapi jumlah balita menjadi 18.856 balita. Tahun 2017 Posyandu di Kota Gorontalo menjadi 128 buah Posyandu dengan jumlah balita yang ditangani 19.084 Balita. Pada tahun 2019 jumlah posyandu 128 dengan jumlah balita 19.084

**Tabel 2.32**  
**Jumlah Posyandu dan Balita Tahun 2016–2019**

No	Uraian	2016	2017	2018	2019
1	Jumlah posyandu	126	128	128	128
2	Jumlah balita	18.856	19.084	19.084	19.302
	<b>Rasio</b>	<b>0,68</b>	<b>0,68</b>	<b>0,67</b>	<b>0,66</b>

Sumber: Dinas Kesehatan Kota Gorontalo, 2020

## b. Sarana dan Prasarana Kesehatan

Peningkatan sarana dan prasarana kesehatan di Kota Gorontalo masih perlu terus diupayakan agar semua masyarakat dapat memperoleh pelayanan kesehatan yang prima, yang sesuai dengan standar operasional prosedur. Peningkatan sarana dan prasarana ini tentu akan dibarengi dengan peningkatan kualitas pelayanan yang ditandai dengan diupayakannya akreditasi puskesmas di Kota Gorontalo. Pada tahun 2019 pemenuhan alkes dilakukan melalui dana DAK.

**Tabel 2.33**  
**Kondisi Sarana dan Prasarana Kesehatan Tahun 2019**

No	Jenis Sarana	Jumlah
(1)	(2)	(3)
1	Posyandu	128
2	Pustu	31
3	Puskesmas	10
4	Puskesmas Keliling	14
5	Polindes	19
6	Poskesdes	11
7	Rumah Sakit	6
8	Apotek	87
9	Toko Obat	5
10	Praktek Dokter	139

Sumber: Dinas Kesehatan, 2020

## c. Ketersediaan Fasilitas Rumah Sakit

Peningkatan pelayanan dan kualitas kesehatan masyarakat Kota Gorontalo tidak lepas dari ketersediaan sarana dan fasilitas Rumah Sakit.

Salah satu indikator pelayanan rumah sakit adalah *Bed Occupancy Ratio (BOR)*. BOR berfungsi untuk mengetahui seberapa jauh Rumah Sakit digunakan oleh masyarakat dan seberapa jauh masyarakat menggunakan pelayanan rawat inap. Berikut adalah tabel indikator kinerja pelayanan Rumah Sakit Kota Gorontalo

**Tabel 2.34**  
**Indikator Kinerja Pelayanan Rumah Sakit**  
**Kota Gorontalo Tahun 2019**

No	Nama Rumah Sakit	Jumlah Tempat Tidur	Pasien Keluar (Hidup+Mati)	Jumlah hari perawatan	Jumlah lama dirawat	BOR (%)	BTO (kali)	TOI (hari)	ALOS (hari)
1	BLUD Aloci Saboe	400	19.641	116.989	101.825	80.13	49.10	1.48	5.18
2	RSU	106	6.936	20.823	13.978	53,8	65	3	2



No	Nama Rumah Sakit	Jumlah Tempat Tidur	Pasien Keluar (Hidup+Mati)	Jumlah hari perawatan	Jumlah lama dirawat	BOR (%)	BTO (kali)	TOI (hari)	ALOS (hari)
	Otanaha								
3	RSU Islam	59	2.857	11.570	8.515	53,7	48	3	3
4	RSU Bunda	117	5.740	25.640	19.852	60,0	49	3	3
5.	RSIA Siti Khadijah	102	5.491	13.194	13.194	35,4	54	4	2
6.	RSU Multazam	58	3.523	8.296	8.296	39,2	61	4	2

Sumber: Dinas Kesehatan Kota Gorontalo, 2020

Dari data angka BOR sesuai table diatas, untuk perawatan rawat inap, masyarakat lebih banyak menggunakan RSUD Aloe Saboe, dengan persentase sebesar 80,13%, diikuti RSU Bunda sebesar 60,00%, RSU Otanaha sebesar 53,8%, RSU Islam 53,07%, RSU Multazam sebesar 39,02%. RSIA Sitti Khadijah sebesar 35,04%

d. Ketersediaan Tenaga Dokter

Ketersediaan tenaga medis/paramedis pada pelayanan kesehatan pada masyarakat perlu ditingkatkan melalui pemenuhan kebutuhan dan pemerataan tenaga medis/paramedis. Tabel berikut menunjukkan data ketersediaan dokter di Kota Gorontalo Tahun 2016–2019.

**Tabel 2.35**  
**Ketersediaan Tenaga Dokter di Kota Gorontalo**  
**Tahun 2016-2019**

Jumlah Dokter	2016	2017	2018	2019
Dokter Spesialis	39	45	48	45
Dokter Umum	33	30	20	30
Dokter Gigi	2	3	3	3
<b>Total Jumlah Dokter</b>	<b>74</b>	<b>78</b>	<b>71</b>	<b>78</b>

Sumber : RSUD Aloe Saboe Kota Gorontalo, 2020

Jumlah tenaga dokter di Kota Gorontalo perlu terus dilakukan penambahan jumlah dokter khususnya untuk tenaga dokter spesialis.

e. Pola Penyakit

Beberapa jenis penyakit yang banyak diderita oleh masyarakat Kota Gorontalo berdasarkan data dari Dinas Kesehatan adalah Diare, TBC, DBD, dan Kusta. Data yang ada dilapangan menunjukkan bahwa diare merupakan penyakit yang paling banyak diderita oleh masyarakat Kota Gorontalo, dimana untuk Tahun 2019 terdapat sebanyak 4.276 kasus, TB sebanyak 806 kasus, kemudian stunting 122 kasus, DBD 111 kasus dan kusta sebanyak 24 kasus serta campak

sebanyak 15 kasus. Jumlah kasus-kasus penyakit ini tersebar di 9 (Sembilan) Kecamatan di Kota Gorontalo.

**Tabel 2.36**  
**Pola Penyakit di Kota Gorontalo Tahun 2019**

No.	Kecamatan	TB	DBD	Diare	Kusta	Stunting	Campak
1	Kota Barat	101	21	746	2	18	0
2	Dungingi	82	17	374	3	13	3
3	Kota Selatan	104	21	546	5	15	8
4	Kota Timur	96	14	662	1	16	1
5	Hulondhalangi	65	6	301	1	10	1
6	Dumbo Raya	101	6	364	4	12	0
7	Kota Utara	93	8	470	2	8	0
8	Kota Tengah	102	10	564	3	25	1
9	Sipatana	62	8	249	3	5	1
	<b>JUMLAH</b>	<b>570</b>	<b>123</b>	<b>5.808</b>	<b>24</b>	<b>139</b>	<b>18</b>

Sumber: Dinas Kesehatan Kota Gorontalo, 2020

Beberapa penyakit yang menjadi perhatian global antara lain : TBC, HIV AIDS, Malaria dan DBD juga menjadi perhatian serius dari pemerintah Kota Gorontalo.

#### 1) HIV AIDS

Jumlah kasus penderita HIV/AIDS diklasifikasikan berdasarkan umur, bias dilihat dari data sebagai berikut:

#### 2) Demam Berdarah Dengue (DBD)

Jumlah kasus DBD pada Tahun 2019 sebanyak 111 kasus, dengan jumlah terbanyak di kecamatan Kota Barat dan Kota Selatan sebanyak 21 kasus, kemudian kecamatan Kota Timur sebanyak 14 kasus dan Kota Tengah sebanyak 10 kasus.

#### 3) TB

Kasus TB di Kota Gorontalo berdasarkan data dari Dinas Kesehatan adalah sebanyak 806 kasus, dengan angka penemuan TB terbanyak di kecamatan Kota Selatan sebesar 7,75 % dengan jumlah kasus 104.

#### 4) Kusta

Total kasus Penyakit kusta di Kota Gorontalo pada Tahun 2019 tercatat sebanyak 24 kasus. Dengan 5 kasus berada di Kecamatan Kota Selatan.

#### 5) Diare

Data dari Dinas Kesehatan Kota Gorontalo pada tahun 2019 sebanyak 4.276 kasus dan Kecamatan Kota Barat adalah merupakan Kecamatan dengan kasus terbanyak sebesar 746 kasus atau sebesar 17,45%.

## f. Jumlah kunjungan pasien di sarana kesehatan

Sarana pelayanan kesehatan khususnya RSUD Aloe Saboe sebagai salah satu rumah sakit pemerintah terbesar di Kota Gorontalo melayani kunjungan pasien yang jumlahnya meningkat setiap tahunnya. Dari data tabel di bawah, terlihat pasien yang berkunjung didominasi oleh pasien rawat jalan yang terus meningkat, di mana Tahun 2016 sebanyak 48.586 pasien, naik pada Tahun 2017 menjadi 52.917 pasien, Tahun 2018 meningkat menjadi 53.278 pasien dan terus meningkat Tahun 2019 turun menjadi 50.396 pasien. Untuk rawat inap jumlahnya berfluktuasi dimana Tahun 2016 sebanyak 20.181 pasien, turun pada Tahun 2017 menjadi 17.706 pasien, pada Tahun 2018 naik menjadi 19.956 pasien, dan naik lagi pada Tahun 2019 menjadi 20.176 pasien.

**Tabel 2.37**  
**Kunjungan Pasien Selang Tahun 2016–2019**

No.	Uraian	2016	2017	2018	2019
1	Rawat Inap	20.181	18.724	19.956	20.176
2	Rawat Jalan	48.586	52.917	53.278	50.396
T o t a l		68.767	71.641	73.234	70.572

*Sumber: RSUD Aloe Saboe Kota Gorontalo, 2020*

c) **Urusan Pekerjaan Umum dan Penataan Ruang**

Dalam penyediaan infrastruktur di Kota Gorontalo maka pemerintah dituntut untuk lebih memfokuskan pada pencapaian sasaran strategis yang menjadi visi misi kepala daerah melalui pelaksanaan program dan kegiatan yang dilaksanakan setiap tahun. Adapun pelaksanaan program yang dilaksanakan pada Tahun 2019 dapat diuraikan sebagai berikut:

- 1) **Program pembangunan jalan dan jembatan**, anggaran Rp.12.719.659.070,- realisasi Rp.12.224.992.614,- atau 96,11%.
  - a) Perencanaan pembangunan jalan anggaran Rp.1.499.819.500,- realisasi Rp.1.437.510.550,- atau 95,85% outputnya adalah jumlah dokumen perencanaan pembangunan jalan 5 dokumen DED Jalan Kota Gorontalo Tahun 2020 (DAK), DED Jalan Kota Kota Gorontalo Tahun 2019 (DAK), DED Jalan kota Gorontalo Tahun 2019 (DAU), Jasa Konsultan Pengawasan Jalan Tahun 2019 (DAK), Jasa Konsultan Pengawasan Jalan Tahun 2019 (DAU);
  - b) Peningkatan Jalan anggaran Rp.11.219.839.570,- realisasi Rp.10.787.482.064,- atau 96,15% outputnya adalah Peningkatan Jl. Sulawesi CS 5,08 Km Jl. Ampu 0,57 Km, Peningkatan Jl. Manado 0,48 Km. Jl. Arif Rahman Hakim - Jl. Jusuf Dalie / Jl. P. Hidayat II 0,80 Km. Jl. Taman Sari 1

= 0,515 Km Peningkatan Jl. Lokakarya 0,85 Km Peningkatan Jl. Uskap I 0,83 Km Jl. Taman Surya 2 = 0,59 Km Jl. Salak 0,22 Km.

- 2) **Program Pembangunan turap/talud/bronjong**, anggaran Rp.17.500.000,- realisasi Rp.17.399.800,- atau 99.43%.
  - a) Pembangunan Turap/Talud/Bronjong anggaran Rp.17.500.000,- realisasi Rp.17.399.800,- atau 99.43% outputnya adalah 1 unit bangunan turap/talud/ bronjong yang terbangun sebagai dana luncuran.
- 3) **Program rehabilitasi/pemeliharaan jalan dan jembatan**, anggaran Rp.10,428,635,944,- realisasi Rp.6,146,445,284,- atau 58.94%, melalui kegiatan:
  - a) Rehabilitasi/pemeliharaan jalan anggaran Rp.1.153.663.500,- realisasi Rp.1.056.984.484,- atau 91.62% outputnya adalah panjang jalan yang terpelihara 1171.5 M yang terdiri dari Rehabilitasi/ Pemeliharaan Oprit Plat Duicker (Jl. Tribrata = 32 M, Jl. Nani Wartabone = 55.60 M, Jl. Ahmad Nadjamudin = 40 M) Rehabilitasi/ Pemeliharaan (Jl. Manggis = 252.48 M2, Jl. P. Hidayat 2 = 147.31 M2, Jl. Taman Surya = 396.65 M2, Jl. Padang = 156.89 M2, Jl. Poigar = 29.10 M2, Jl. Sudirman - Jl. HB. Jassin = 61.53 M2);
  - b) Rehabilitasi/Pemeliharaan Berkala Jalan (DAK) anggaran Rp.3.956.432.113,- realisasi Rp.9.403.800,- atau 0.24% Pihak Ketiga Tidak Melakukan Permintaan (Luncuran);
  - c) Rehabilitasi/Pemeliharaan Berkala Jalan anggaran Rp.5.318.540.331,- realisasi Rp.5.080.057.000,- atau 95.52% output adalah Panjang Jalan Yang Direhabilitasi 2.107 Km yakni Jl. Drs. Ahamd Nadjamudin = 0.9325 KM, Jl. Madura (pelebaran) = 0.235 Km, Jl. Poowo 2 = 0.357 KM, Jl. Uskap = 0.1305 KM, Jl. Kompleks Aspol = 0.452 KM.
- 4) **Program peningkatan sarana dan prasarana kebinamargaan**, anggaran Rp.288.019.352,- realisasi Rp. 216.513.000,- atau 75.17%.
  - a) Rehabilitasi / Pemeliharaan Alat-alat Berat anggaran Rp.288.019.352,- realisasi Rp.216.513.000,- atau 75.17% outputnya adalah Jumlah Alat Berat yang Terpelihara 6 unit yakni Excavator PC 100, Excavator PC 110 Hitachi, Bobcat S250, Dump Truck Excavator PC 200 Komatsu, Besi Jembatan, Mesin Gilas Ukuran 2 Ton.
- 5) **Program Pengembangan dan Pengelolaan Jaringan Irigasi, Rawa dan Jaringan Pengairan lainnya**, anggaran Rp.382,104,379,- realisasi Rp.136,321,550,- atau 35.68%.
  - a) Pelaksanaan normalisasi saluran sungai anggaran Rp. 121.625.000,00 realisasi Rp.106.625.000,- atau 87.67% outputnya adalah panjang bantaran

sungai yang dinormalisasi 5000 M2 yakni Sungai Tamalate = 3500 M2, Sungai Tapodu = 1500 M2;

- b) Peningkatan Jaringan Irigasi (Pendamping) anggaran Rp.30.000.000,- realisasi Rp.29.696.550,- atau 98.99% outputnya adalah Panjang Jaringan Irigasi Yang Ditingkatkan (luncuran)
- 6) **Program Pengembangan Kinerja Pengelolaan Air Minum dan Air Limbah**, anggaran Rp.6,484,745,135,- realisasi Rp.5,723,071,572,- atau 88.25%
- a) Penyediaan prasarana dan sarana air minum bagi masyarakat berpenghasilan rendah anggaran Rp.4.206.560.500,- realisasi Rp.3.820.805.475,- atau 90.83% outputnya adalah Tersedianya Pipa Distribusi yakni Pengadaan dan Pemasangan Pipa Distribusi = 530 M, Pengadaan dan Pemasangan Sarana Air Bersih = 1.398 M (Reservoir Distribusi Kap 60 M2 Beserta Perlengkapannya dan Transfer Reservoir Kap 40 M2 Beserta Perlengkapannya), Pengadaan dan Pemasangan Pipa Distribusi PVC 4,3 dan 2 Inchi = 1,470 M1 (PVC SCJ S 12,5 dia 4 " 516 M1, PVC SCJ S 12,5 dia 3 " 600 M1 dan PVC SCJ S 12,5 dia 3 " 354 M1 Kompleks Perumahan Dulomo Permai), Pengadaan dan Pemasangan Pipa Distribusi PVC 4 dan 3 Inchi = 656 M1 (PVC SCJ S 12,5 dia 4 " 632 M1 dan PVC SCJ S 12,5 dia 3 " 24 M1, Total 656 M1), Pengadaan dan Pemasangan Pipa Distribusi PVC 2 Inchi = 910 M (PVC SCJ S 12,5 dia 4 " 432 M1, PVC SCJ S 12,5 dia 3 " 276 M1 dan PVC SCJ S 12,5 dia 3 " 202 M1), Pengadaan Aksesories centrifugal Kap. 30 L/Detik Head 50 Meter Diinstalasi Pengolahan Air 1 set (Panel Kontrol 22 KW, Kabel 4x10 mm NYY, Butterfly Valve 4 " & Butterfly Valve 3 " ), Pengadaan Aksesories centrifugal Kap. 5 L/Detik Head 60 Meter Diinstalasi Pengolahan Air = 1 set (Panel Kontrol 11 KW, Kabel 4x2,5 mm NYY 20 M1, Butterfly Valve 4 " & Butterfly Valve 3 " , Gilboul Joint, Pipa CI dan Pipa PVC), Optimalisasi IPA Botu = 1.044 M (Reservoir Kap. 150 M3), 1 Dokumen Jasa Konsultan Pengawas
- b) Penyediaan prasarana dan sarana air minum bagi masyarakat berpenghasilan rendah (DAK) anggaran Rp.2.278.184.635,- realisasi Rp.1.902.266.097,- atau 83.50% outputnya adalah Pembangunan Tambahan IPA Botu 50 L/Detik 1 dokumen Konsultan Pengawas Pembangunan Tambahan IPA Botu 50 L/Detik
- 7) **Program Pengendalian Banjir**, anggaran Rp.6,147,995,447,- realisasi Rp.6,060,797,091,- atau 98.58%
- a. Rehabilitasi dan pemeliharaan reservoir pengendali banjir anggaran Rp.1.295.381.850,- realisasi Rp.1.294.563.250,- atau 84.06% outputnya adalah Panjang Reservoir Pengendali Banjir 24.409 M;

- b. Pembangunan Saluran Drainase/Gorong-Gorong anggaran Rp.4.618.495.950,- realisasi Rp.4.543.877.841,- atau 98.38% outputnya adalah Panjang Saluran Drainase Gorong-gorong sepanjang 5307 M;
  - c. Penataan Sistem Drainase Perkotaan anggaran Rp.22.356.000,- realisasi Rp.22.356.000,- atau 100% adalah luncuran;
  - d. Peningkatan Pengerukan Check Daam anggaran Rp. 211.761.647,00 realisasi Rp.200.000.000,- atau 99.65% terlaksananya pengerukan check dam 2 lokasi yakni Kel. Leato 1 kali dan Kel. Dembe 2 kali.
- 8) **Program Pembangunan Gedung Sarana Publik,** anggaran Rp.12.210.587.544,- realisasi Rp.11.547.410.762,- atau 94.57%
- a) Pembangunan Gedung Sarana Publik anggaran Rp. 9.552.577.495,00 realisasi Rp.6.636.021.369,- atau 69.47% outputnya adalah Rehab Gelora Nani Wartabone, Pembangunan Kantor Dinas PU & Penataan Ruang Kota Gorontalo, Bangunan Gedung Informasi Publik, Rehab. Gedung Balai Kartini Untuk Dijadikan Perpustakaan Digital, Penyelesaian Tahap III Kantor DPRD Kota Gorontalo, Penataan Tampak dan Gerbang Kantor Dinas PU & Penataan Ruang Kota Gorontalo (Lanjutan), Renovasi Rumah Dinas Walikota, Penataan Rumah Dinas Wakil Walikota, Penataan Halaman Kantor Kejaksaan Negeri Gorontalo, Penataan Halaman Rumah Dinas Wakil Walikota, Penataan Halaman Kantor Camat Dumbo Raya, DED Tugu Parasamya (Tugu PPKN), DED Rehab Aula Rumah Dinas Walikota, Konsultan Kegiatan Pembangunan Gedung Sarana Publik, Konsultan Pengawasan Pembangunan Kantor Dinas PUPR, Konsultan Pengawasan Rehab Gedung Balai Kartini Untuk Dijadikan Perpustakaan Digital, Konsultan Pengawasan Penyelesaian Tahap III Kantor DPRD Kota Gorontalo, DED Renovasi Rumah Dinas Walikota, Konsultan Pengawas Renovasi Rumah Dinas Walikota.
- 9) **Program Percepatan Pembangunan Sanitasi Permukiman,** anggaran Rp.5,613,660,198,- realisasi Rp.5,479,204,391,- atau 97.67%
- a) Pembangunan Sanitasi Permukiman (DAK) anggaran Rp.2.169.253.648,- realisasi Rp.2.092.940.341,- atau 96.48% outputnya adalah penyediaan Mobil Tinja 2 unit, pembangunan 51 SR SPLAD T Skala Permukiman, 46 unit Tangki Septik Yang Terbangun;
  - b) Pembangunan MCK anggaran Rp.2.096.808.000,- realisasi Rp.2.054.042.100,- atau 97.96% outputnya adalah 102 unit MCK yang dibangun;

- c) Pembangunan setapak anggaran Rp.1.347.598.550,- realisasi Rp.1.332.221.950,- atau 98.86% outputnya adalah 2.542 Meter Panjang Jalan Setapak Yang Terbangun;
- 10) **Program Pembinaan Jasa Konstruksi**, anggaran Rp.600.000.000,- realisasi Rp.541.751.995,- atau 90.29%
- a) Konsultasi dan Monitoring/sosialisasi anggaran Rp.600.000.000,- realisasi Rp.541.751.995,- atau 90.29% outputnya adalah 118 orang yang mengikuti bimtek jasa konstruksi.
- 11) **Program Perencanaan Tata Ruang**, anggaran Rp.1,576,102,250,- realisasi Rp.1,518,773,529,- atau 96.38%
- a) Penyusunan Rencana Detail Tata Ruang Kawasan anggaran Rp.879.978.000,- realisasi Rp.842.422.479,- atau 95.73% outputnya 3 Dokumen yang terdiri dari dokumen RDTR dan Dokumen KLHS dan dokumen RTH;
- b) Survey dan pemetaan anggaran Rp.376.974.250,- realisasi Rp.371.085.100,- atau 98.44% outputnya adalah 11 Tapal Batas Yang Terbangun;
- c) Koordinasi dan fasilitasi penyusunan rencana tata ruang lintas kabupaten/kota anggaran Rp.319.150.000,- realisasi Rp.305.265.950,- atau 95.65% outputnya adalah 1 buah dokumen DED
- 12) **Program Pengendalian Pemanfaatan Ruang**, anggaran Rp.593,590,000,- realisasi Rp.550,516,649,- atau 92,74%
- a) Pengawasan pemanfaatan ruang anggaran Rp.244.940.000,- realisasi Rp.221.582.399,- atau 90.46% outputnya adalah 111 surat teguran yang dikeluarkan;
- a) Sosialisasi kebijakan pengendalian pemanfaatan ruang anggaran Rp.348.650.000,- realisasi Rp.328.934.250,- atau 94.35% outputnya adalah 1 kali kegiatan sosialisasi.

#### **a. Pekerjaan Umum**

##### **1) Infrastruktur Bina Marga**

###### **a) Jalan**

Peningkatan infrastruktur jalan terus dilaksanakan oleh Pemerintah Kota Gorontalo. Melalui penataan median jalan, bahu jalan dan pedestrian merupakan hal yang tidak terpisahkan dalam penanganan infrastruktur jalan sebagai upaya pemenuhan kebutuhan pelayanan jalan dengan melihat fungsi ruas jalan, kemanfaatan, keamanan, keserasian dan keseimbangan dalam pengembangan sistem transportasi yang semakin dibutuhkan masyarakat.

Berikut ini data kondisi jalan di Kota Gorontalo dilihat pada tabel berikut :

**Tabel 2.38**  
**Perkembangan panjang Kondisi jalan**  
**Tahun 2014– 2019 (dalam KM)**

Kondisi Jalan	2014	2015	2016	2017	2018	2019
Baik	165,267	160,218	168,360	173,834	177,399	191,914
Sedang	34,441	38,570	30,155	25,434	25,389	13,966
Rusak Ringan	10,981	13,671	14,242	20,699	18,739	14,844
Rusak Berat	14,055	12,285	11,988	17,322	15,762	16,565
<b>Jumlah</b>	<b>224,744</b>	<b>224,744</b>	<b>224,745</b>	<b>237,289</b>	<b>237,289</b>	<b>237,289</b>

Sumber :Dinas PUTR 2020

## 2) Infrastruktur Sumber Daya Air

### Dainase

Kondisi Kota Gorontalo sering terjadi genangan saat hujan. Genangan biasanya terjadi karena adanya pendangkalan pada saluran drainase akibat sedimentasi dan juga tertutup sampah yang menyebabkan berkurangnya kapasitas saluran yang mengakibatkan rembesan kedataran rendah.

Seiring dengan pengembangan kawasan terbangun, kemampuan lahan untuk menyerap air akan berkurang demikian halnya dengan kapasitas penampungan drainase di lokasi tersebut. Hal ini berdampak pada meningkatnya air yang tidak tertampung oleh sistem drainase. pekerjaan konstruksi saluran drainase/ gorong-gorong di Kota Gorontalo Tahun Anggaran 2018 sebagai penanganan sistem drainase perkotaan untuk mengurangi dampak banjir dan mengurangi luas genangan.

Salah satu cara untuk menangani genangan yaitu dengan cara pembangunan saluran drainase, sejak dari tahun 2014 sampai dengan 2019 telah terbangun saluran sepanjang 151.004 meter. Saluran ini merupakan saluran drainase / gorong – gorong, tidak termasuk saluran irigasi. Hal ini disebabkan Saluran irigasi merupakan kewenangan Pemerintah Pusat dan Pemerintah Provinsi. Sehingga Dinas Pekerjaan Umum dan Penataan Ruang Kota Gorontalo, hanya menangani Saluran Drainase / Gorong – Gorong. Berikut ini tabel perkembangan kondisi saluran drainase Kota Gorontalo periode 2014 – 2019.



**Tabel 2.39**  
**Perkembangan Kondisi Saluran Drainase / Gorong – Gorong**  
**Kota Gorontalo Tahun 2014 – 2019**

Kondisi Saluran	2014	2015	2016	2017	2018	2019
Baik	77.774,25	43.892,25	49.122,25	58.941,00	61.415,00	66.722,55
Sedang	14.777,54	14.777,54	14.777,54	14.777,54	14.777,54	14.777,54
Rusak Berat	14.498,69	92.334,21	87.104,21	77.285,46	74.811,46	69.503,91
<b>Jumlah</b>	<b>107.050,48</b>	<b>151.004,00</b>	<b>151.004,00</b>	<b>151.004,00</b>	<b>151.004,00</b>	<b>151.004,00</b>

Melihat tabel diatas, pada tahun 2015 terjadi perubahan data yang signifikan, hal ini disebabkan adanya pendataan ulang panjang saluran drainase (data acuan/database) yang dilakukan oleh Dinas Pekerjaan Umum dan Kimpraswil (OPD pada saat itu), sehingga terjadi penambahan Panjang saluran sebanyak 43.953,52 Meter.

Sehingga berdasarkan data – data pada tabel diatas, dampak dari pembuatan saluran drainase / gorong – gorong, dampak penanganan untuk mengurangi luasan genangan dapat terlihat pada tabel berikut ini.

### 3) **Infrastruktur Cipt Karya**

#### a) **Sanitasi**

Secara umum persentase Kepala Keluarga dengan akses sanitasi layak (jamban sehat) di Kota Gorontalo tahun 2019 sebesar 95.3 %. Persentase tertinggi dicapai oleh Kecamatan Sibatana sebesar 100 % atau 5076 KK dan persentase terendah Kecamatan Kota Timur sebesar 91.28 % atau 7218 KK.

Jenis sarana jamban yang memenuhi syarat yang digunakan oleh penduduk adalah Sharing/Komunal sebesar 718 buah dengan pengguna 8970 KK, Jamban sehat semi permanen sebesar 1170 buah dengan penggunaan 2210 KK, Jamban sehat permanen sebesar 16092 buah dengan penggunaan 32627 KK. Penduduk dengan akses terhadap fasilitas sanitasi yang layak (jamban sehat) di Kota Gorontalo tahun 2019 tercantum pada lampiran tabel dibawah.

**Tabel 2.40**  
**Penduduk Dengan Akses Terhadap Fasilitas Sanitasi Yang Layak**  
**Kota Gorontalo Tahun 2019**

No	Kecamatan	Jumlah Kk	Sharing/Komunal		Jamban Sehat Semi Permanen (Jssp)		Jamban Sehat Permanen (Jsp)		Keluarga Dengan Akses Terhadap Fasilitas Sanitasi Yang Layak (Jamban Sehat)	
			Jumlah Sarana	Jumlah Kk Pengguna	Jumlah Sarana	Jumlah Kk Pengguna	Jumlah Sarana	Jumlah Kk Pengguna	Jumlah	%
1	Kota Barat	2458							2346	95.44345
2	Kota Barat	3320	68	1071	320	729	1520	3146	3169	95.45181
3	Dungingi	6809	125	1593	329	470	2125	4377	6444	94.63945
4	Kota Selatan	5373	91	1104	2	2	2110	3814	5058	94.13735
5	Kota Timur	7907	88	1201	63	152	1423	4346	7218	91.2862
6	Hulonthalangi	3709	54	696	0	0	1311	2677	3624	97.70828
7	Dumbo Raya	4570	95	1430	91	186	1212	2453	4362	95.44858
8	Kota Utara	5012	88	644	89	190	1110	2128	4680	93.3759
9	Kota Tengah	7090	39	435	174	320	3540	6194	6929	97.7292
10	Sipatana	5068	70	796	102	161	1741	3492	5076	100.1579
Jumlah Tingkat Kota		51316	718	8970	1170	2210	16092	32627	48906	95.30361

Sumber : Dinas Kesehatan Kota Gorontalo 2020

Untuk pengelolaan air limbah permukiman melalui Pembangunan MCK 35 unit dan Pembangunan jalan Setapak sepanjang 2.579,84 M. Dan dengan berbasis masyarakat yang berbasis institusi pengelolaan air limbah berbasis masyarakat dilakukan pada skala lingkungan diharapkan kesadaran masyarakat terhadap perilaku hidup bersih dan sehat (PHBS) dapat meningkat. Di sisi lain, pengelolaan air limbah permukiman berbasis institusi dilakukan pada skala kawasan dan kota melalui pembangunan Instalasi Pengolahan Air Limbah (IPAL) dan Instalasi Pengolahan Lumpur Tinja (IPLT).

**b) Sarana Air Bersih**

Air minum yang berkualitas (layak) adalah air yang memenuhi syarat kesehatan yang terlindung dilihat secara fisik yaitu tidak berasa, tidak berbau dan tidak berwarna dan jika dikosumsi atau diminum melalui proses pengolahan terlebih dahulu. Air minum yang berkualitas (layak) meliputi air ledeng (keran), keran umum, hydrant umum, terminal air, penampungan air

hujan (PAH), mata air dan sumur terlindung, sumur bor atau sumur pompa, yang jaraknya minimal 10 meter dari pembuangan kotoran, penampungan limbah dan pembuangan sampah. Tidak termasuk air kemasan, air dari penjual keliling, air yang dijual melalui tangki, air sumur dan mata air tidak terlindung.

Penduduk dengan akses berkelanjutan terhadap air minum berkualitas (layak) adalah jumlah penduduk yang akses terhadap air minum berkualitas seperti air minum yang terlindung meliputi air ledeng (keran), keran umum, hydrant umum, terminal air, penampungan air hujan (PAH) atau mata air dan sumur terlindung, sumur bor atau sumur pompa, yang jaraknya minimal 10 meter dari pembuangan kotoran, penampungan limbah dan pembuangan sampah. Tidak termasuk air kemasan, air dari penjual keliling, air yang dijual melalui tangki, air sumur dan mata air tidak terlindung.

Sektor keciptakarya memegang peranan penting dalam mewujudkan peningkatan pelayanan air minum terhadap Masyarakat Perkotaan. Berdasarkan data dari Perusahaan Daerah Air Minum Kota Gorontalo jumlah sambungan rumah untuk kebutuhan air minum sampai dengan tahun 2018 adalah 25.860 SR dengan perhitungan 1 SR dapat melayani 5 Jiwa maka jumlah masyarakat yang terlayani air minum adalah =  $25.860 \times 5 = 129.300$  sehingga Presentase masyarakat yang terlayani oleh air minum adalah sebesar 61 %. Dinas Pekerjaan Umum dan Penataan Ruang Kota Gorontalo sebagai dinas terkait dalam hal tersedianya system jaringan distribusi dan transmisi dalam rangka untuk mengoptimalkan penyaluran air bersih kepada masyarakat telah melaksanakan program kegiatan sesuai tupoksi yang diamanatkan. Kebutuhan air bersih di Kota Gorontalo pada umumnya disuplay oleh PDAM. Saat ini PDAM Kota Gorontalo melayani 9 kecamatan dengan jumlah sambungan akif sampai dengan bulan desember 2018 adalah **25.860 SR**.

**Tabel 2.41**  
**Perkembangan sarana dan penyediaan air bersih**  
**di Kota Gorontalo Selang tahun 2014 - 2018**

No	Uraian	Penyediaan Air Bersih				
		2014	2015	2016	2017	2018
1.	PDAM (Sambungan)	20,369	21,466	25,184	25,841	25,860
2	Sumur Gali (Unit)	9,996	9,996	10,047	10,047	10,047
3	Sumur Suntik (unit)	4,485	4,485	4,485	4,485	4,485
4	Hidran Umum (Unit)	212	221	226	226	226
5	Pemasangan Pipa Distribusi PVC (Meter)	5,362.00	7,620.00	11,453.00	1,630.00	2397,35

*Sumber Dikes & PDAM, PU*

Pada tahun 2019 telah dilaksanakan Pengadaan Dan Pemasangan Pipa Distribusi = 530 M, Pengadaan dan Pemasangan Sarana Air Bersih = 1.398 M (Reservoir Distribusi Kap 60 M2 Beserta Perlengkapannya dan Transfer Reservoir Kap 40 M2 Beserta Perlengkapannya), Pengadaan dan Pemasangan Pipa Distribusi PVC 4,3 dan 2 Inchi = 1,470 M1 (PVC SCJ S 12,5 dia 4 " 516 M1, PVC SCJ S 12,5 dia 3 " 600 M1 dan PVC SCJ S 12,5 dia 3 " 354 M1 Kompleks Perumahan Dulomo Permai), Pengadaan dan Pemasangan Pipa Distribusi PVC 4 dan 3 Inchi = 656 M1 (PVC SCJ S 12,5 dia 4 " 632 M1 dan PVC SCJ S 12,5 dia 3 " 24 M1, Total 656 M1), Pengadaan dan Pemasangan Pipa Distribusi PVC2 Inchi = 910 M (PVC SCJ S 12,5 dia 4 " 432 M1, PVC SCJ S 12,5 dia 3 " 276 M1 dan PVC SCJ S 12,5 dia 3 " 202 M1.), Pengadaan Accesories contrifugal Kap. 30 L/Detik Head 50 Meter Diinstalasi Pengolahan Air 1 set (Panel Kontrol 22 KW, Kabel 4x10 mm NYY, Butterfly Valve 4 " & Butterfly Valve 3 " ), Pengadaan Accesories contrifugal Kap. 5 L/Detik Head 60 Meter Diinstalasi Pengolahan Air = 1 set (Panel Kontrol 11 KW, Kabel 4x2,5 mm NYY 20 M1, Butterfly Valve 4 " & Butterfly Valve 3 " , Gilboul Joint, Pipa CI dan Pipa PVC), Optimalisasi IPA Botu = 1.044 M (Reservoir Kap. 150 M3) Berdasarkan kondisi eksisting sumber daya air wilayah Kota Gorontalo memiliki sumber air permukaan. Untuk Air minum Kota Gorontalo disediakan oleh PDAM dengan Instalasi Pengelolaan Air (IPA) yang terdiri atas IPA Kabila dengan kualitas 270 liter/ detik, IPA Bulotadaa dengan kualitas 70 liter/detik, IPA Botu kualitas 20 liter/detik, IPA Duingingi kualitas 20 liter/detik, dan IPA Pilolodaa kualitas 10 liter/detik. Hambatannya yakni untuk IPA Duingingi belum terdapat tenaga listrik sehingga masih menggunakan solar dan untu IPA Botu masih terhubung dengan PLN sehingga jika PLN mengadakan pemadaman listrik maka aliran air pun ikut terhenti.

**Tabel 2.42**  
**Sumber Air Kota Gorontalo**

No	Lokasi	Sumber Air Baku	Kapasitas (lt/dt)	
			Terpasang	Produksi
1	IPA Kabila	Intake Sungai Bone	270	218
2	IPA Bulotadaa	Intake Sungai Bolango	70	70
3	IPA Pilolodaa	Intake Sungai Bone	10	10
4	IPA BOTU	Intake Sungai Bone	20	20
5	IPA Duingingi	Intake Sungai Bolango	20	20

## **b. Penataan Ruang**

Penataan ruang bertujuan untuk mewujudkan Kota Gorontalo sebagai Pusat Kegiatan Nasional (PKN) yang berupa “Jantung Teluk Tomini” yang berbasis pada kegiatan usaha dan perdagangan dengan tetap mempertahankan budaya masyarakat dan kelestarian lingkungan hidup bagi pembangunan berkelanjutan. Penyelenggaraan Penataan Ruang Wilayah Kota Gorontalo tidak terlepas dari upaya Pemerintah Kota Gorontalo menata, memanfaatkan dan mengembangkan wilayah di Kota Gorontalo dengan sebaik-baiknya mengingat kondisi wilayah yang hanya seluas 64.79 Km<sup>2</sup> atau sekitar 0,54% dari luas Propinsi Gorontalo.

### **1) Rencana Struktur Ruang**

Rencana Struktur Ruang wilayah kota merupakan kerangka sistem pusat-pusat pelayanan kegiatan kota yang berhierarki satu sama lain dihubungkan oleh sistem jaringan prasarana wilayah kota.

Kota Gorontalo Sebagai Pusat Kegiatan Wilayah yang bertujuan utama sebagai pusat pemerintahan kota dan pusat perdagangan, memiliki struktur ruang wilayah Kota Gorontalo terdiri dari :

a) Pusat Pelayanan Kota (PPK) yang meliputi :

- PPK I yang memiliki fungsi sebagai kawasan perdagangan dan jasa dan pusat kantor pemerintahan Kota Gorontalo yang berlokasi di Kecamatan Kota Selatan.
- PPK II, memiliki fungsi sebagai kawasan pusat bisnis dan jasa yang berlokasi pada kawasan Dutena (Kecamatan Dungingi, Kecamatan Kota Tengah dan Kecamatan Sibatana)
- PPK III, memiliki fungsi sebagai pusat kegiatan perkantoran pemerintahan propinsi yang berlokasi di Kelurahan Wongkaditi, Dulomo Selatan dan Kecamatan Kota Utara

b) Sub Pusat Pelayanan Kota (Sub PPK) meliputi :

- Sub PPK A memiliki fungsi perdagangan / jasa berlokasi di Kelurahan Bulotadaa Barat dan Bulotadaa Timur Kecamatan Sibatana.
- Sub PPK B memiliki fungsi sebagai pusat Budidaya Penelitian Pertanian, berlokasi di Kelurahan Dulomo dan Dulomo Selatan Kecamatan Kota Utara.
- Sub PPK C memiliki fungsi sebagai Perdagangan/jasa berlokasi di kelurahan Pulubala dan Liluwo Kecamatan Kota Tengah.
- Sub PPK D, sebagai pusat perdagangan/jasa dan terminal sebagai simpul transportasi berlokasi di Kelurahan Huangobotu Kecamatan Dungingi.

- Sub PPK E, terminal sebagai simpul transportasi berlokasi di Kelurahan Buladu Kecamatan Kota Barat.
- c) Pusat Pelayanan Lingkungan (PL) meliputi kawasan dengan fungsi kegiatan ekonomi yang berlokasi di Kelurahan Leato Utara dan Talumolo di kecamatan Dumbo Raya, Kelurahan Biawu Kota Selatan, Kelurahan Moodu kecamatan Kota Timur dan Kelurahan Buladu Kecamatan Kota Barat.

## 2) Rencana Pola Ruang

Peruntukan dan arahan pola ruang dibagi dalam 2 (dua) kawasan, yakni kawasan lindung dan kawasan budidaya.

a) Kawasan Lindung terdiri dari :

- Kawasan Hutan lindung yakni kawasan yang memiliki sifat khas yang mampu memberikan perlindungan pada kawasan bawahnya maupun sekitarnya sebagai pengatur tata air, pencegah banjir dan erosi serta memelihara kesuburan tanah.
- Kawasan yang memberikan perlindungan terhadap kawasan bawahnya yakni kawasan resapan air yang terletak di daerah perbukitan dengan kemiringan lahan >40% berlokasi di wilayah kecamatan Kota Barat dan Kecamatan Hulondhalangi dengan luas ±1.149 Ha.
- Kawasan Perlindungan Setempat terdiri dari:
  - Kawasan Sempadan Pantai adalah kawasan tertentu sepanjang pantai untuk mempertahankan fungsi pantai dari kegiatan yang mengganggu kelestarian pantai dimana kawasan ini tersebar di Kecamatan Dumbo Raya dan Kecamatan Hulonthalangi.
  - Kawasan Sempadan sungai yang fungsinya melindungi sungai dari kegiatan manusia seperti buangan limbah padat yang menyebabkan pencemaran air dan aktifitas lainnya yang merusak kondisi fisik pinggir dan dasar sungai serta mengamankan aliran air sungai. Lokasi kawasan ini adalah sungai Bone, sungai Bolango dan sungai Tamalate yang total luas kawasan sempadannya adalah sekitar 134 ha.
  - Kawasan Sekitas Mata Air adalah kawasan disekeliling mata air yang mempunyai manfaat penting untuk mempertahankan kelestarian fungsi mata air. Mata air di Kota Gorontalo yang perlu dilindungi antara lain terletak di kelurahan Lekobalo dan Dembe I Kecamatan Kota Barat dengan luas 50 ha.

- Kawasan Sekitar Danau, yakni daratan dengan jarak 50 – 100 meter dari titik pasang air danau atau daratan sepanjang tepian danau yang lebarnya proporsional terhadap bentuk dan kondisi fisik danau. Kawasan sekitar danau di kota Gorontalo terletak dibagian barat danau Limboto masuk dalam wilayah kecamatan Kota Barat dengan luasannya sekitar 9 ha.
- Kawasan Ruang Terbuka Hijau adalah bagian dari ruang terbuka dalam kota atau wilayah yang lebih luas baik dalam bentuk area atau bentuk memanjang/jalur yang penggunaannya bersifat terbuka dan tanpa bangunan. RTH di Kota Gorontalo terdiri dari :
  - Taman Kota, terdapat di Kecamatan Kota Selatan, Kota Utara, Sibatana, dan Kecamatan Dungingi dengan total luasan sebesar 12 ha.
  - Taman Lingkungan, di Kota Gorontalo tersebar di beberapa Kecamatan yakni Kecamatan Kota Selatan (kelurahan Biawu), Kecamatan Kota Timur (kelurahan Bugis dan Moodu), Kecamatan Kota Utara (kelurahan Dulomo Selatan), Kecamatan Sibatana (kelurahan Bulotadaa Timur), kecamatan Dungingi (kelurahan Huangobotu), Kecamatan Kota Tengah (Kelurahan Liluwo) dan Kecamatan Kota Barat (kelurahan Buladu).
  - Taman Pemakaman Umum, merupakan tempat yang menjadi kebutuhan dasar yang harus dipenuhi setiap daerah. Saat ini luas lahan pekuburan di Kota Gorontalo sebesar 3 ha yang tersebar di kelurahan Donggala dan Tenda kecamatan Hulondhalangi, Kecamatan Kota Barat dan Kelurahan Buotadaa Barat kecamatan Sibatana.
  - Sabuk Hijau, merupakan RTH yang berfungsi sebagai daerah penyangga untuk membatasi perkembangan suatu penggunaan lahan baik sebagai batas kota, memisah kawasan, dll. Sabuk Hijau RTH dapat disediakan dengan penempatan tanaman antara 20-30% dari ruang milik jalan sesuai dengan klas jalan tersebut. Di Kota Gorontalo sabuk hijau direncanakan akan dibangun pada setiap jalur arteri sekunder, kolektor sekunder dan jalan lingkungan.
- Kawasan Rawan Bencana Alam
  - Kawasan rawan banjir terletak di bagian tengah wilayah Kota Gorontalo, yaitu di Kecamatan Kota Timur, Kecamatan Kota Selatan, Kecamatan Kota Barat, Dungingi, Kecamatan Kota Tengah, dan Kecamatan Dumbo Raya.

- Kawasan rawan longsor terletak di Kecamatan Hulonthalangi, Kecamatan Dumbo Raya dan Kecamatan Kota Barat
- Kawasan rawan gelombang pasang dan tsunami terletak di kecamatan yang wilayah pesisirnya berelevasi rendah, yakni meliputi kecamatan Hulonthalangi dan Kecamatan Dumbo Raya.
- Kawasan bebas bencana di Kota Gorontalo terletak di Kecamatan Duingi, Kota Utara, Kota Tengah, dan Kecamatan Sibatana.

b) Kawasan Budidaya

Kawasan Budidaya adalah wilayah yang ditetapkan dengan fungsi utama untuk membudidayakan potensi sumber daya alam, sumber daya manusia dan sumber daya buatan. Kawasan Budidaya di Kota Gorontalo direncanakan sebagai berikut :

- Kawasan Permukiman adalah kawasan yang diperuntukkan untuk tempat tinggal atau lingkungan hunian yang mendukung bagi peri kehidupan dan penghidupan yang berfungsi sebagai lingkungan tempat tinggal yang sekaligus menciptakan interaksi sosial sebagai kumpulan tempat hunian dan tempat berteduh keluarga. Pengembangan kawasan permukiman di Kota Gorontalo diarahkan ke wilayah kecamatan Kota Tengah dan Duingi. Total luas kawasan permukiman di Kota Gorontalo dapat dilihat pada tabel berikut :

**Tabel 2.43**  
**Luas Kawasan Permukiman di Kota Gorontalo**

No	Kecamatan	Luas Permukiman (2017)	Persentase luas permukiman terhadap luas wilayah (%)
1.	Kota Barat	120	9
2.	Duingi	133	29
3.	Kota Selatan	114	34
4.	Kota Timur	136	26
5.	Hulondhalangi	82	7
6.	Dumbo Raya	92	10
7.	Kota Utara	97	12
8.	Kota Tengah	133	28
9.	Sibatana	90	20
	<b>Total</b>	<b>997</b>	<b>15</b>

Sumber:

Melihat data diatas ada sebesar 15% luas kawasan permukiman terhadap luas wilayah. Jika diproyeksikan sampai dengan Tahun 2030 luas kawasan permukiman mencapai 8.975 ha melebihi luas wilayah Kota



Gorontalo. Hal ini menunjukkan bahwa Kota Gorontalo memerlukan lahan lebih untuk menampung kebutuhan perumahan yang ideal. Dengan demikian dapat disimpulkan bahwa semakin besar luas kawasan permukiman terhadap luas wilayah maka luasan wilayah tidak lagi mampu menampung permukiman horizontal sehingga kedepannya permukiman harus diarahkan pada konsep vertikal agar mampu memenuhi laju kebutuhan lahan hunian.

- Kawasan Perdagangan dan jasa, adalah kawasan yang diperuntukkan untuk kegiatan perdagangan dan jasa, termasuk pergudangan yang mampu mendatangkan keuntungan bagi pemiliknya dan memberi nilai tambah pada satu kawasan perkotaan. Kawasan perdagangan di Kota Gorontalo dikelompokkan menurut jenis pelayanannya yakni kawasan pusat perbelanjaan toko modern, pergudangan dan pasar tradisional.
  - Kawasan perdagangan dan jasa, terletak di kecamatan Kota Selatan merupakan pusat perdagangan campuran baik eceran maupun grosir yang memiliki akses keluar daerah dengan mudah. Kawasan ini perlu ditata ulang dengan memberikan ruang yang representatif bagi pedagang kaki lima (PKL) dan lapangan parkir yang memadai.
  - Kawasan pusat bisnis Tapa, kawasan ini merupakan pusat bisnis dan expo yang terletak di kecamatan Sibatana.
  - Kawasan jasa pergudangan yang terletak di kecamatan Sibatana, kecamatan Kota Utara dan Kecamatan Dumbo Raya
  - Kawasan perdagangan dan jasa di Kecamatan Kota Tengah dan peruntukan perdagangan dan jasa di koridor jalan Prof. DR. HB. Jassin, jalan Beingin, Jalan Thayeb M. Gobel, Jalan Raja Eyato, jalan Sultan Botutihe, Jalan Nani Wartabone, Jalan Pangeran Hidayat, Jalan Prof J.A. Katili, Jalan D.I Panjaitan, Jalan Piola Isa, Jalan Aloe Saboe, Jalan Rusli Datau, jalan KH Adam Zakaria dan jalan Sudirman. Kawasan perdagangan jalan HB Jassin yang merupakan pusat pertokoan dan ruko berkembang pesat sehingga membutuhkan pelebaran jalan karena kondisi saat ini keberadaan jalan arteri primer ini mengalami penyempitan akibat volume kendaraan yang padat mengakses kawasan ini atau hanya sekedar melintasinya.
  - Pasar Tradisional, yakni pasar sentral dan pasar mingguan yang tersebar di 8 (delapan) kecamatan.

- Kawasan Perkantoran, saat ini di Kota Gorontalo perkantoran terdiri dari 2 (dua) macam yakni perkantoran pemerintahan dan perkantoran swasta. Perkantoran pemerintahan tidak berada ddalam satu zona atau kawasan tertentu yang terpusat tapi relative terpencah-pancah dan tersebar di beberapa kecamatan.
- Kawasan Pariwisata adalah kawasan dengan luas tertentu yang dibangun untuk memenuhi kebutuhan pariwisata atau pengusahaan obyek dan daya tarik wisata yang memiliki fungsi utama memperkenalkan, mendayagunakan dan melestarikan nilai-nilai sejarah/budaya dan keindahan alam kota Gorontalo. Pariwisata menurut RIPDA terbagi 3 (tiga) jenis yakni pariwisata Budaya, Pariwisata Alam dan Pariwisata Buatan. Kota Gorontalo memiliki 12 (duabelas) kawasan wisata budaya yang antara lain cukup terkenal adalah wisata benteng otanaha, telapak kaki lahilote, gua Baya lo milate dan monumen nani Wartabone. Pariwisata alam adalah segala sesuatu yang berhubungan dengan wisata alam yang melahirkan keunikan dan keindahan alam dan margasatwanya. Kota Gorontalo memiliki 5 (lima) pariwisata alam yang antara lain sangat terkenal adalah wisata air danau limboto. Kawasan pariwisata buatan adalah kawasan yang memiliki daya tarik buatan manusia. Di Kota Gorontalo memiliki 5 (lima) kawasan pariwisata buatan antara lain yang paling diminati masyarakat adalah water park dan kawasan rekreasi dan olahraga terpadu lapangan taruna remaja.
- Kawasan RTH Non Hijau dapat berupa ruang yang diperkeras maupun ruang terbuka biru (RTB) yakni permukaan sungai, danau atau areal yang diperuntukkan sebagai kolam retensi. Trotal merupakan ruang terbuka non hijau yang memiliki fungsi space/ruang bagi pejalan kaki untuk melindungi dari kendaraan bermotor. Ruang terbuka non hijau lainnya seperti pemakaman cina, Tempat penampungan sementara dan lahan parkir.
- Kawasan Peruntukan Lainnya meliputi:
  - Kawasan Ruang evakuasi bencana adalah ruang yang dipersiapkan sebagai tempat sementara evakuasi para korban bencana dengan asumsi lokasi yang direncanakan harus memiliki tingkat keamanan yang lebih terjamin dan memiliki akses terjangkau oleh bantuan dari luar daerah. Di Kota Gorontalo yang memiliki beberapa lokasi banjir terutama berada di bagian tengah-tengah kota, lokasi ruang evakuasi bajir memanfaatkan

fasilitas ruang terbuka hijau berupa taman-taman kota. Untuk ruang Evakuasi bencana tanah longsor yang berpotensi terjadi di kelurahan yang berbatasan langsung dengan perbukitan, memanfaatkan fasilitas lapangan kelurahan, balai kelurahan maupun RTH dengan fasilitas dasar yang dapat dipakai sebagai tempat evakuasi. Bencana gelombang laut mengintai wilayah selatan kota mengingat daerah ini memiliki garis pantai cukup panjang sehingga berpotensi mengancam permukiman pantai di kelurahan pohe, leato dan leato utara. Untuk itu penyediaan ruang evakuasi bencana gelombang tsunami pada kawasan-kawasan yang aman dan terletak jauh dari pinggiran pantai sangat penting untuk menjadi tujuan akhir jalur evakuasi bencana gelombang pasang/tsunami. Kota Gorontalo juga berpotensi bencana gempa bumi di hampir seluruh wilayahnya, sehingga penyediaan ruang evakuasi bencana gempa juga menjadi hal penting yang harus diperhatikan. Fasilitas/instansi pemerintah termasuk aula, ruang-ruang pertemuan dan aula terbuka yang dimiliki harus benar-benar disiapkan untuk secara teknis dapat bertahan terhadap gempa yang mungkin terjadi. Disamping itu lapangan kelurahan dan ruang terbuka hijau yang ada harus membuka peluang untuk dijadikan ruang evakuasi bencana. Demikian halnya dengan ruang evakuasi bencana kebakaran, lapangan kelurahan dan ruang-ruang terbuka hijau di seluruh wilayah kota Gorontalo dapat dijadikan ruang evakuasi bencana.

- Kawasan pertanian (lahan basah, lahan kering, Tahunan/perkebunan, peternakan, perikanan)
- Kawasan Pertambangan
- Kawasan kegiatan sektor informal (PKL), meliputi pusat perdagangan kota, pedagang kaki lima yang tersebar disetiap taman-taman kota diatur secara dinamis dan harmonis baik pengaturan waktu berdagangnya maupun lapak tempat berdagangnya.
- Kawasan Pelayanan Umum (pendidikan, kesehatan, peribadatan, keamanan/keselamatan) tersebar di semua kecamatan di wilayah Kota Gorontalo. Kawasan Peribadatan islamic Center yang akan dibangun di kelurahan Moodu diatas lahan seluas 10 ha juga telah diatur dalam RTRW Kota Gorontalo.

### 3) Pengembangan Wilayah

Kota Gorontalo sebagai Ibu Kota Propinsi telah mengalami perkembangan dengan cepat baik fisik maupun non fisik akibat peningkatan jumlah penduduk, aktifitas perekonomian, sosial dan budaya. Secara fisik perkembangan yang lebih intensif terjadi di kawasan pusat kota atau mengalami perkembangan secara konsentris dari pusat kota ke arah luar kota. Aktifitas ekonomi yang didominasi oleh sektor perdagangan dan jasa terlihat lebih dominan berada di pusat kota, sehingga aktivitas pergerakan penduduk dan potensi ekonomi terlihat lebih konsentris pada kawasan-kawasan di pusat kota.

Dengan mempertimbangkan daya dukung kawasan pusat kota yang makin terbatas akibat penumpukan aktivitas kota maka sudah saatnya dilakukan kebijakan desentralisasi pertumbuhan dan pelayanan ke wilayah-wilayah lain di Kota Gorontalo. Implementasi, desentralisasi pertumbuhan dan fungsi pelayanan kawasan dapat dilakukan dalam berbagai bentuk baik melalui program pengembangan wilayah maupun program pengembangan sektoral.

Pengembangan wilayah adalah upaya untuk memacu perkembangan sosial ekonomi, mengurangi kesenjangan wilayah dan menjaga kelestarian lingkungan hidup. Konteks kewilayahan Kota Gorontalo memerlukan pendekatan yang bersifat spasial untuk mengembangkan kawasan-kawasan pusat pertumbuhan baru dengan tetap memperhatikan hirarki ruang sebagaimana yang diatur dalam RTRW Kota Gorontalo. Dari aspek sektoralnya pengembangan wilayah lebih mempertimbangkan keberadaan potensi ekonomi wilayah serta kesediaan sarana-sarana perekonomian khususnya perdagangan dan jasa.

Geliat pembangunan dan ketersediaan infrastruktur dalam rangka pertumbuhan dan pemerataan pembangunan antar wilayah di Kota Gorontalo merupakan upaya untuk menurunkan tingkat kesenjangan antara satu wilayah dengan wilayah lain di Kota Gorontalo. Revisi RTRW Kota Gorontalo yang dilakukan pada Tahun 2016 adalah juga merupakan upaya untuk mengakomodir dan mengatur pengembangan wilayah pembangunan agar tidak terpusat pada salah satu wilayah saja.

Pada Tahun 2015 Pemerintah telah menyusun dokumen Kawasan Ekonomi Kecamatan dimana dokumen ini dimaksudkan untuk melakukan identifikasi potensi ekonomi setiap kecamatan, penentuan kawasan-kawasan cepat tumbuh skala kecamatan dan dukungan infrastruktur yang memadai. Namun sangat disayangkan kegiatan penyusunan dokumen KEK ini tidak ditunjang dengan program kegiatan pengembangan kawasan dan penyediaan fasilitas infrastruktur

pendukung kegiatan ekonomi kecamatan yang menjadi tanggung jawab OPD terkait, sebagaimana arahan dokumennya.

#### **4) Evaluasi Terhadap Rencana Tata Ruang**

Evaluasi terhadap rencana tata ruang wilayah dimaksudkan untuk mengetahui sejauh mana perlu direvisi atau tidaknya produk rencana tata ruang wilayah, yaitu dengan mengukur penyimpangan antara kondisi saat ini/eksisting dengan kondisi yang ada pada rencana sebelumnya.

Melihat perkembangan dalam kurun waktu 5 (lima) Tahun terakhir terjadi perubahan mendasar akibat dari penjabaran RTRW propinsi dan dinamika pembangunan di wilayah Kota Gorontalo sebagai ibu kota propinsi. Evaluasi terhadap rencana tata ruang ini juga bertujuan untuk memastikan apakah fungsi pengendalian dan pemanfaatan ruang berjalan sesuai regulasi yang ada.

#### **5) Evaluasi Terhadap Rencana Struktur Ruang**

Struktur Ruang Wilayah Kota Gorontalo merupakan gambaran sistem perkotaan dan jaringan infrastruktur wilayah kota sampai 20 Tahun mendatang, yang dikembangkan untuk mengintegrasikan wilayah kota dan melayani kegiatan skala kota yang merupakan satu kesatuan dari sistem regional dan Provinsi Gorontalo.

Dalam rencana struktur ruang kota ini dapat diketahui hierarki pusat-pusat kegiatan yang tersebar di bagian-bagian wilayah kota yang memiliki fungsi khusus. Pusat kegiatan kota dengan skala pelayanan yang paling luas akan disebut pusat primer, sedangkan yang skala pelayanannya lebih rendah akan disebut pusat sekunder. Berdasarkan hierarki tersebut disusun jaringan infrastruktur (transportasi dan utilitas) yang dapat mendukung fungsinya sehingga rencana kota dapat saling terintegrasi dengan baik.

Struktur ruang kota yang terbentuk dalam sistem perwilayahan disusun atas elemen-elemen kota dalam pusat pelayanan yang diklasifikasikan menurut strukturnya (primer, sekunder), fungsinya (pusat ekonomi, pendidikan, industri), skala (kota, regional, nasional, internasional), bentuk (perkantoran, pasar, taman, permukiman) dan lokasinya.

Dalam rencana Struktur Ruang kota ini Kota Gorontalo direncanakan terdiri atas Pusat Pelayanan Kota (PPK) yang merupakan Pusat Primer, Sub Pusat Pelayanan Kota (Sub PPK) dan Pusat Lingkungan (PL) dengan fungsi sekunder.

- a) Untuk Pusat Pelayanan Kota (PPK) di Kota Gorontalo, terdiri dari 3 (tiga) wilayah PPK, yang meliputi: PPKI atau kawasan distrik perdagangan dan jasa dengan skala pelayanan regional di Kecamatan Kota Selatan, kawasan ini

mebutuhkan penataan kembali terutama di pusat perdagangan kanopi, baik penataan lapaknya maupun perparkiran. PPKII atau meliputi kawasan jasa dan bisnis yang terletak di kawasan DUTENA (Kecamatan Duingi, Kecamatan Kota Tengah dan Kecamatan Sipatana). Pada kawasan ini banyak terjadi perkembangan baik dengan hadirnya pasar-pasar modern seperti indomart, alfamart, Qmart dan pusat grosir lainnya, maupun keberadaan pasar tradisional yang berubah konsep menjadi pasar bersih seperti pasar harian Liluwo. Pusat bisnis juga berkembang terutama di sepanjang jalan Soedirman, jalan HB.Jassin dan Jalan J.A. Katili. Dan PPK III yaitu kawasan pusat kegiatan perkantoran pemerintahan di Kecamatan terletak di Kecamatan Kota Utara. Pusat-pusat perkantoran cukup berkembang di kawasan ini, terutama perkantoran propinsi dan perkantoran vertikal pemerintah pusat.

- b) Untuk Rencana Sub pusat Pelayanan Kota (Sub PPK) meliputi kawasan dengan fungsi perkantoran pemerintahan, perdagangan jasa, serta pelayanan sosial dan budaya yang tersebar di 9 (Sembilan) kecamatan, yaitu Kecamatan Kota Utara, Kecamatan Kota Tengah, Kecamatan Kota Selatan, Kecamatan Kota Timur, Kecamatan Kota Barat, dan Kecamatan Duingi, Kecamatan Hulonthalangi, Kecamatan Dumbo Raya dan Kecamatan Sipatana.

Berdasarkan perkembangan dalam 3 Tahun terakhir menunjukkan bahwa beberapa kawasan yang direncanakan sebagai sub PPK menunjukkan perkembangan yang cukup pesat dari sisi layanan lainnya di samping sebagai pusat pemerintahan. Sub PPK Kecamatan Kota Timur dan Kota Tengah terlihat lebih maju karena ditunjang oleh keberadaan Pasar Mingguan yang saat ini juga sudah difungsikan sebagai pasar harian. Selain itu fasilitas-fasilitas pemerintah lainnya juga sudah tersedia seperti Polsek dan Koramil. Sub PPK Dumbo Raya dan Sub PPK Sipatana, saat ini juga sudah memiliki kantor pemerintahan kecamatan yang definitif. Hanya Sub PPK Hulondhalangi yang belum memiliki kantor Pemerintah Kecamatan.

- c) Untuk Pusat Lingkungan (PL) yang lokasinya tersebar di wilayah kota dengan fungsi perkantoran pemerintahan, perdagangan jasa dengan skala lingkungan, pelayanan sosial dan budaya, serta perumahan yang tersebar di setiap kelurahan dengan skala lebih kecil dari sub pusat pelayanan kota, seluruhnya tumbuh secara simultan sejalan dengan perkembangan social dan ekonomi Kota Gorontalo.

Untuk Rencana sistem jaringan prasarana wilayah kota yang dibentuk oleh sistem jaringan transportasi terdiri atas sistem jaringan transportasi darat dan transportasi laut sebagai sistem jaringan utama.

Perubahan sistem jaringan transportasi darat tentunya mencakup perubahan pada sistem jaringan jalan dan rencana terminal. Beberapa ruas jalan berkembang sesuai rencana dari jalan lokal primer menjadi arteri sekunder seperti ruas jalan Palma sebagai dampak keberadaan Terminal Type A yang dibangun di pangkal ruas jalan tersebut. Adapun untuk rencana jaringan primer Gorontalo Urban Ring Road (GURR) yang semula masuk dalam perencanaan jaringan primer untuk mengoptimalkan fungsi Kota Gorontalo sebagai pusat kegiatan ekonomi dan pemerintahan Provinsi Gorontalo, hingga Tahun ke tiga belum dapat direalisasikan dengan pertimbangan bahwa ke depan secara teknis lebih dibutuhkan keberadaan Gorontalo Outer Ring Road (GORR) yang lokasi pembangunannya sebagian besar berada di luar wilayah Kota Gorontalo. Jalan dengan status jalan Nasional di Kota Gorontalo sejauh ini masih belum mengalami perubahan meskipun terdapat ruas jalan yang berganti nama dari jalan Ahmad Yani menjadi jalan Nani Wartabone 1. Demikian pula dengan jalan Propinsi seluruhnya belum berubah status. Namun demikian untuk beberapa jalan tertentu yang selama ini merupakan jalan dengan status jalan kota, dalam Rencana Tata Ruang telah diusulkan menjadi jalan Propinsi. Hal ini dilakukan dengan pertimbangan bahwa jalan-jalan tersebut dari sisi pemanfaatan selama ini lebih banyak mengakses fasilitas-fasilitas milik pemerintah propinsi atau menjadi akses langsung antar kabupaten berbatasan. Hingga saat ini ruas-ruas jalan tersebut masih belum beralih status karena masih menunggu persetujuan dari pemerintah Propinsi Gorontalo.

## **6) Evaluasi Terhadap Rencana Pola Ruang**

Rencana Pola ruang kota secara umum dikelompokkan menjadi kawasan lindung dan kawasan budidaya.

- a) Kawasan Lindung adalah kawasan yang ditetapkan dengan fungsi utama melindungi kelestarian lingkungan hidup yang mencakup sumberdaya alam, sumberdaya buatan dan nilai sejarah serta budaya bangsa guna kepentingan pembangunan berkelanjutan. Sedangkan kawasan Budidaya Kawasan adalah wilayah yang ditetapkan dengan fungsi utama untuk dibudidayakan atas dasar kondisi dan potensi sumber daya alam, sumber daya manusia, dan sumber daya buatan.

Dari hasil analisis dan mengacu pada ketentuan yang ada, luas kawasan lindung Kota Gorontalo mencapai 2.338 ha atau 35,02 % dari luas wilayah Kota Gorontalo. Kondisi kawasan lindung di Kota Gorontalo secara umum masih terjaga, terutama hutan lindung dengan areal seluas 477,81 Ha. Namun hasil evaluasi RTRW terdapat pergeseran luas kawasan lindung sebesar 208 Ha beralih fungsi menjadi kawasan permukiman dan kawasan perkebunan/pertanian lahan kering. Sedangkan untuk kawasan resapan air di beberapa lokasi seperti di kecamatan Dumbo Raya dan Hulondhalangi terdapat potensi ancaman kerusakan yang berasal dari aktifitas galian C terutama di sekitar lokasi kawasan resapan air di Kecamatan Hulondhalangi dan sebagian Kecamatan Kota Barat. Terdapat perubahan kawasan resapan air sebanyak 43 Ha beralih fungsi menjadi kawasan permukiman, pertanian dan aktifitas penambangan galian C.

Berdasarkan hasil perhitungan pemanfaatan ruang terbuka hijau eksisting di Kota Gorontalo pada Tahun 2017 ini dapat diketahui luas RTH Publik eksisting adalah sekitar 3.416,61 ha dan RTH Privat seluas 14,16 ha. Sehingga total luas RTH Kota Gorontalo adalah 3.430,77 atau sebesar 43,41% dari total wilayah Kota Gorontalo seluas 7.903 Ha. Berdasarkan data tersebut luas RTH Kota Gorontalo ternyata telah melampaui persyaratan minimal yang dipersyaratkan oleh UU No. 26 Tahun 2007 yaitu sebesar minimal 20 % dari luas wilayah.

Adapun RTH Privat seluas 14,16 ha atau baru sebesar 0,41% dari luas wilayah memang masih jauh dari luasan minimal yang dipersyaratkan yaitu sebesar 10% dari luas wilayah. Hal ini berarti bahwa Kota Gorontalo ke depan masih harus menambah luasan RTH Privatnya minimal sebesar 9,59% dari luas wilayah atau setara dengan 757,9 Ha untuk memenuhi luas kebutuhan untuk RTH Privat yaitu 790,32 Ha.

Untuk kawasan rawan bencana alam di Kota Gorontalo terdiri atas Kawasan rawan banjir, Kawasan rawan longsor dan terakhir berdasarkan hasil kajian dari pemerintah pusat Kota Gorontalo juga memiliki kerawanan terhadap bencana gelombang pasang/tsunami. Beberapa langkah antisipasi memang telah dilakukan namun belum sepenuhnya dapat menekan potensi bencana yang ada karena terkait beberapa kendala diantaranya adalah kendala keterbatasan dana dan kendala lainnya yang berasal dari masyarakat sendiri untuk kawasan rawan bencana longsor.

b) Kawasan Budidaya



Kawasan budidaya Kota Gorontalo direncanakan dengan meliputi kawasan Permukiman, Kawasan Perdagangan dan Jasa, Kawasan Perkantoran, Kawasan Industri, Kawasan Pariwisata, Kawasan Ruang Terbuka Non Hijau dan Kawasan peruntukkan lainnya, meliputi: Kawasan Ruang Evakuasi Bencana, Kawasan Pertanian (lahan basah, lahan kering, pertanian/ perkebunan, peternakan, perikanan), Kawasan Pertambangan, Kawasan Kegiatan Sektor Informal (PKL), Kawasan Pelayanan Umum (pendidikan, kesehatan, peribadatan, keamanan/keselamatan)

Dibandingkan dengan kawasan lindung yang bersifat statis maka perkembangan pemanfaatan ruang di kawasan budidaya tampak lebih dinamis karena memang pada kawasan inilah tempat orang beraktifitas. Perkembangan pemanfaatan ruang yang sangat dinamis ini bahkan untuk beberapa kondisi lebih mengarah pada pemanfaatan ruang yang tidak direncanakan, seperti misalnya:

- i. Alih fungsi lahan sawah yang cukup tinggi untuk berbagai kepentingan. Fenomena alih fungsi lahan sawah beririgasi teknis yang cukup tinggi di Kota Gorontalo dalam 3 Tahun terakhir memang disebabkan oleh makin langkanya lahan yang dapat dipergunakan untuk membangun. Sementara di lain pihak masyarakat maupun investor masih menganggap Kota Gorontalo masih merupakan lokasi terbaik untuk pembangunan permukiman atau tempat usaha.

Dalam rencana tata ruang memang terdapat ketentuan yang memungkinkan diizinkan alih fungsi pada kawasan-kawasan tertentu namun dengan berbagai persyaratan yang diharapkan dapat menghambat laju alih fungsi tersebut. Namun mekanisme ini tidak berjalannya baik karena mekanisme penegakan aturan yang belum secara tegas diberlakukan.

- ii. Tumbuhnya kawasan-kawasan perumahan yang tidak menyediakan Prasarana, Sarana dan Utilitas yang memadai.

Kondisi ini tak jarang menimbulkan permasalahan serius khususnya bagi penghuni perumahan karena tak jarang para pengembang atau developer tidak menyediakan sarana dan prasarana yang sangat vital seperti air bersih dan sambungan listrik. Semua ini tentunya tidak sesuai dengan arahan rencana tata ruang dimana untuk pembangunan perumahan oleh pihak developer harus menyiapkan PSU yang memadai.

- iii. Pembangunan pada kawasan-kawasan yang tidak semestinya seperti di bahu-bahu jalan, sempadan sungai, di atas saluran dan sebagainya. Fenomena ini dapat ditemui di beberapa lokasi di kota Gorontalo sehingga cenderung menurunkan kualitas estetika kota di samping tentunya juga dapat menimbulkan gangguan fungsi dari sarana-sarana tersebut seperti halnya saluran air yang berkurang kapasitas dan volume penampangnya.
- Sebagian besar bahkan hampir keseluruhan pemanfaatan ruang di kawasan-kawasan yang tidak semestinya bahkan dilarang ini tidak memiliki izin dan bukan di atas tanah milik sendiri. Oleh karena itu upaya penertiban dan ketegasan dalam penegakan aturan menjadi faktor yang sangat penting untuk dapat mengatasi persoalan ini. Termasuk di dalamnya adalah upaya pencegahan melalui sosialisasi dan peringatan kepada masyarakat.
- iv. Pembangunan sarana-sarana publik komersial yang tidak menyediakan lahan parkir yang memadai. Akibat pembangunan yang tidak memperhatikan kebutuhan sarana parkir inilah terlihat di beberapa ruas jalan dipenuhi parker. Hal ini disebabkan perencanaan sarana parkir yang tidak mempertimbangkan kebutuhan pelayanan yang ada dan hanya mengandalkan pada ketersediaan tepi jalan di depan fasilitas dan tempat usahanya. Upaya pengaturan dan penegakan aturan menjadi suatu hal yang sangat penting agar kondisi ini tidak bertambah parah dan menimbulkan kemacetan pada ruas-ruas jalan yang penting.
- v. Keberadaan beberapa pasar tradisional mingguan yang menimbulkan gangguan dan kemacetan lalu lintas. Gangguan lalu lintas akibat melubernya pedagang pada pasar-pasar tradisional mingguan ini dapat dilihat pada beberapa pasar mingguan seperti pasar Kamis di kelurahan Bugis, Pasar Selasa di Kelurahan Pilolodaa, Pasar Sabtu di Liluwo.
- Akibat dari gangguan lalu lintas pada ruas-ruas jalan ini tentunya menimbulkan kerugian bagi masyarakat akibat perjalanannya terganggu termasuk aktifitas angkutan yang sangat vital seperti lalu lintas angkutan barang menuju pelabuhan Gorontalo mengingat bahwa keberadaan pasar-pasar ini berada pada ruas-ruas jalan penting.
- vi. Keberadaan Pedagang Kaki Lima yang menimbulkan gangguan bagi pengguna jalan dan pemilik toko di sekitarnya. Disamping dampak dari belum maksimalnya penyelenggaraan pembangunan dan penyediaan

fasilitas infrastruktur diatas, pelanggaran pemanfaatan ruang juga kerap kali terjadi di wilayah Kota Gorontalo. Jenis pelanggaran pemanfaatan ruang yang terjadi antara lain :

- Bangunan yang didirikan belum memiliki IMB
- Bangunan yang berdiri diatas saluran
- Garis sempadan bangunan tidak memenuhi persyaratan teknis.
- GSB tidak sesuai syarat teknis.
- Penambahan bangunan yang belum memiliki IMB.
- Bangunan yang berada di bahu jalan
- Alih Fungsi lahan namun belum memiliki IMB.
- Peresapan dan pembuangan air limbah rumah tangga yang berada di ruas jalan.

Berikut daftar jumlah pelanggaran pemanfaatan ruang yang terjadi di wilayah Kota Gorontalo:

**Tabel 2.44**  
**Pelanggaran Pemanfaatan Ruang**  
**di Kota Gorontalo selang Tahun 2016-2019**

No	Kecamatan	Tahun		
		2016	2017	2018 s/d bulan Juni 2019
1.	Kota Selatan	62	73	40
2.	Kota Timur	45	80	38
3.	Kota Barat	29	25	22
4.	Kota Utara	33	45	26
5.	Kota Tengah	71	70	40
6.	Dungingi	50	61	22
7.	Sipatana	57	27	28
8.	Dumbo Raya	48	5	-
9.	Hulondhalangi	19	5	3
<b>J U M L A H</b>		414	391	219

*Sumber: Dinas Perkim 2020*

Dari data di atas dapat disimpulkan bahwa pelanggaran penataan ruang dalam 3 (tiga) tahun terakhir banyak terjadi di wilayah kecamatan Kota Selatan, Kota Timur, Kota Tengah, Dungingi dan Sipatana, angkanya berada diatas 50 kasus pelanggaran. Ke depannya diharapkan pengendalian pemanfaatan ruang bukan hanya menjadi tugas pemerintah kota saja tetapi dapat menjadi tanggung jawab masyarakat baik dalam hal mengingatkan maupun melaporkan setiap pelanggaran yang terjadi di lingkungan sekitarnya. Indikator terhadap kinerja pelayanan penataan ruang yang belum ditunjang dengan program kegiatan sebagai implementasi pencapaian target penataan ruang yang tertuang dalam dokumen RTRW Kota Gorontalo

maupun dokumen RPJMD Kota Gorontalo agar dapat menjadi program prioritas Pemerintah Kota kedepannya.

### **7) Pemenuhan Standar Pelayanan Perkotaan**

Standar pelayanan perkotaan sangat diperlukan bagi peningkatan kualitas pelayanan perkotaan bagi masyarakat. Sebagaimana tertuang dalam PERMENDAGRI No. 57 Tahun 2010 tentang Pedoman Standar Pelayanan Perkotaan, bahwa pemerintah daerah harus memiliki standar pelayanan minimal yang tersedia di kawasan perkotaan. Standar pelayanan ini meliputi keadilan dan perlindungan pada kepentingan umum, Keterpaduan pelayanan perkotaan dan keberlanjutannya. Status pelayanan perkotaan didasarkan pada status kawasan perkotaan dan ukurannya. Kota Gorontalo memiliki status sebagai ibukota propinsi termasuk ukuran kawasan perkotaan sedang dimana penduduk yang dilayani kurang dari 500.000 jiwa.

Penyediaan jenis pelayanan perkotaan yang dilaksanakan oleh pemerintah Kota Gorontalo sejauh ini adalah berupa pemberian Surat Keterangan Rencana Kota (SKRK) dimana SKRK ini mengacu pada Permen No. 36 Tahun 2005 tentang Peraturan Pelaksanaan UU no 28 Tahun 2002 tentang bangunan dan gedung dan Perda Kota Gorontalo No. 10 Tahun 2016 tentang Bangunan. SKRK adalah informasi tentang persyaratan tata bangunan dan lingkungan yang disesuaikan dengan Rencana Tata Ruang yang diberlakukan oleh pemerintah kota disertai lampiran berupa peta lokasi dan tempat bangunan gedung yang akan didirikan oleh pemiliknya. SKRK juga digunakan oleh kantor pertanahan dalam mengeluarkan sertifikat. Apabila dalam akta jual beli tanah tersebut berada pada lokasi lahan basah/pertanian atau kawasan lindung otomatis sertifikat tidak dapat diterbitkan. Adpaun SKRK memuat:

- Fungsi Bangunan
- Ketinggian maksimum
- Peta RTRW Kota Gorontalo
- Jumlah lantai/lapis bangunan gedung dibawah permukaan tanah.
- Garis sempadan dan jarak bebas minimum bangunan gedung yang diizinkan.
- KDB yang diizinkan
- KDH minimum yang diwajibkan
- Jaringan Utilitas kota.

SKRK ini sendiri baru diberlakukan Tahun ini oleh pemerintah Kota Gorontalo melalui bidang Penataan Ruang Dinas PUPR Kota Gorontalo, dan sejauh ini

sudah mengeluarkan sebanyak 29 SKRK. Informasi dalam SKRK ini kemudian akan ditindaklanjuti oleh kantor pentanahan dalam mengeluarkan sertifikat dan izin mendirikan bangunan, izin lokasi maupun izin alih fungsi lahan yang akan dikeluarkan oleh Kantor Pelayanan Perizinan terpadu satu atap. Kedepannya diharapkan agar Kota Gorontalo ini memiliki suatu Standar Pelayanan Minimal Perkotaan mengingat kota ini selain sebagai ibukota propinsi yang perlu ditata penyelenggaraan pelayanan perkotaannya, juga merupakan representatif dari wajah propinsi Gorontalo.

**d) Urusan Perumahan Rakyat dan Kawasan Permukiman**

Terwujudnya kesejahteraan rakyat dapat ditandai dengan meningkatnya kualitas kehidupan yang layak dan bermartabat, antara lain melalui pemenuhan kebutuhan perumahan. Salah satu upaya pemerintah daerah dalam pemenuhan kebutuhan akan papan untuk masyarakat yang berpenghasilan rendah dilaksanakan dengan penyediaan rumah layak huni baik membangun baru atau merehabilitasi rumah yang ada sehingga layak untuk ditempati.

SKPD penanggung jawab pelaksanaan program kegiatan urusan Perumahan pada tahun 2019 adalah Dinas Perumahan dan kawasan permukiman. Adapun pelaksanaan program yang dilaksanakan pada tahun 2019 dapat diuraikan sebagai berikut.

- 1) **Program Pengembangan Perumahan**, anggaran Rp.187.231.000,- realisasi Rp.135.454.350,- atau 72.35%
  - a) Kegiatan Pembangunan PSU Kawasan Perumahan anggaran Rp.105.114.000,- realisasi Rp.98.705.950,- atau 93.90 % outputnya adalah Jumlah Aturan yang terbitkan di 7 kawasan rinciannya PSU Pulubala, PSU Tomsel, PSU Rusus Leato Selatan, PSU Rusus Dembe1, PSU Elivar Damai, PSU Dulomo Permai, PSU Dulomo Indah;
  - b) Pengelolaan Rumah Susun anggaran Rp.82.117.000,- realisasi Rp.36.748.400,- atau 44.75 % outputnya adalah 1 PSU yang akan terbangun/dipelihara.
- 2) **Program Pemberdayaan Komunitas Perumahan**, anggaran Rp.1,283,984,250,00 realisasi Rp. 1,186,360,791,00 atau 92.40%.
  - a) Koordinasi pengawasan dan pengendalian pelaksanaan peraturan perundang-undangan bidang perumahan anggaran Rp.309.736.250,00 realisasi Rp.302.861.576,00 atau 97.78 % outputnya adalah 12 kegiatan Pelaksanaan

Pengawasan dan pengendalian pelaksanaan sertifikasi Perumahan dan Kawasan Permukiman;

- b) Fasilitasi dan stimulasi pembangunan perumahan masyarakat kurang mampu anggaran Rp.827.104.000,00 realisasi Rp.736.359.215,00 atau 89.03% outputnya adalah 11 unit Rumah Tidak Layak Huni yang terbangun, 9 unit Pembangunan Baru (PB) RTLH bagi masyarakat miskin (BDT) dengan rincian Dembe I = 1 unit, Molosipat W = 1 unit, Pilolodaa = 1 unit, Tomulabutao = 2 unit, Huangobotu = 1 unit, Libuo = 1 unit, Heledulaa Sel. = 1 unit, Dulomo Sel. = 1 unit. Serta 2 unit Pembangunan Baru (PB) RTLH bagi korban bencana terdapat di Dembe I = 1 unit dan Dulomo Utara = 1 unit;
  - c) Fasilitasi dan Stimulasi Pembangunan Perumahan Masyarakat Berpenghasilan Rendah (DAK) anggaran Rp.147.144.000,- realisasi Rp.147.140.000,- atau 100% outputnya adalah 178 unit Rumah Masyarakat Berpenghasilan Rendah yang terbangun/ diperbaiki tiap tahun.
- 3) **Program Pengelolaan Areal Permakaman**, anggaran Rp.55.060.000,- Realisasi Rp.46.818.000,- atau 85.03% dengan kegiatan Pemeliharaan sarana dan prasarana pemakaman 1 TPU yang dipelihara dari 3 TPU yang di rencanakan.
  - 4) **Program Penataan Kawasan Kumuh Perkotaan**, anggaran Rp.732.997.323,- Realialisasi Rp.712.903.985,- atau 97.26% dengan kegiatan Peningkatan Kualitas Kawasan Kumuh yang tertangani sebesar 64,29 Ha dari Luasan Kawasan Kumuh 63,64 Ha yang direncanakan.
  - 5) **Program Penataan Lampu Kota**, anggaran Rp.7.943.853.658,- Realisasi Rp.7.936.332.386,- atau 99,91%
    - a) Penataan lampu kota anggaran Rp.7.633.833.408, realisasi Rp.7.629.975.111,- atau 99,95 % outputnya adalah Jumlah lampu yang terpasang dan terpelihara 2.579 lampu dari 2.346 lampu yang direncanakan, dilaksanakan Migrasi 40 LPJU Konvensional ke LED Jl. HB. Jassin;
    - b) Penataan jaringan lampu kota Rp.310.020.250,- realisasi Rp.306.357.275,- atau 98,82% outputnya adalah Panjang jaringan lampu kota yang terpasang 10,007 km dari 10 km yang direncanakan. Rincian Lokasi Rincian Lokasi: Jl. G. Tilongabila, Jl. Satsiut Tubun, Jl. Manggis, Jl. AR. Koniyo, Jl. Djalaluddin Tantu, Jl. MT Haryono, Jl. Budi Utomo, Jl. Jamaludin Malik, Jl. MH. Thamrin, Jl. P. Diponegoro, Jl. Palma, Jl. G. Agung, Jl. G. Rinjani, Jl. G. Semeru, Depan Polsek Koteng, Jl. Panca Krida, Jl. Sarini Abdullah, Jl. Taki Niode, Jl. Botu Liodu, Jl. G. Boliyohuto (pasar), Jl. G. Boliyohuto (pegadaian), Jl. Duku.

**a. Lingkungan pemukiman kumuh**

Kota Gorontalo yang terdiri dari 9 (sembilan) kecamatan memiliki kawasan. Pada Tahun 2014, Walikota Gorontalo menandatangani Keputusan Walikota Gorontalo Nomor 246/2/VI/2014 tentang Penetapan Lokasi Lingkungan Perumahan dan Permukiman Kumuh di Kota Gorontalo, yang terdiri atas 5 (lima) kawasan Kumuh yang seluas 159,1 Ha, dengan rincian sebagai berikut:

1. Kawasan Biawao – Biawu 40,1 Ha
2. Kawasan Limba B 62,4 Ha
3. Kawasan Bugis 15,0 Ha
4. Kawasan Ipilo 21,6 Ha
5. Kawasan Siendeng 20,0 Ha

Kemudian, Pada tahun 2017 Walikota merevisi Keputusan Walikota tersebut, dikarenakan adanya kawasan – kawasan yang terdampak akan kumuh terletak di 5 (lima) kecamatan, sehingga berdasarkan Keputusan Walikota Gorontalo Nomor 127/2/I/2017 tentang Penetapan Lokasi Lingkungan Perumahan dan Permukiman Kumuh di Kota Gorontalo Tahun 2017 tanggal 23 Januari 2017. Dengan rincian kawasan kumuh sebagai berikut:

**Tabel. 2.45**  
**Penetapan Lokasi Lingkungan Perumahan dan Permukiman Kumuh**

No	Kecamatan	Nama Kawasan	Luas (Ha)	Status	Jenis
1	Kota Barat	Kawasan Dembe I	1,63	KUMUH RINGAN	SCALE UP
		Kawasan Lekobalo	2,10	KUMUH RINGAN	SCALE UP
		Kawasan Pilolodaa	0,90	KUMUH RINGAN	SCALE UP
2	Hulonthalangi	Kawasan Siendeng	20,00	KUMUH SEDANG	REGULER
		Kawasan Donggala	12,90	KUMUH RINGAN	SCALE UP
		Kawasan Pohe	4,84	KUMUH RINGAN	SCALE UP
		Kawasan Tenda	1,60	KUMUH RINGAN	SCALE UP
3	Dumbo Raya	Kawasan Tanjung Kramat	4,00	KUMUH RINGAN	SCALE UP
		Kawasan Bugis	20,00	KUMUH	REGULER

No	Kecamatan	Nama Kawasan	Luas (Ha)	Status	Jenis
				SEDANG	
		Kawasan Botu	6,80	KUMUH RINGAN	SCALE UP
		Kawasan Talumolo	6,00	KUMUH RINGAN	SCALE UP
		Kawasan Leato Utara	3,00	KUMUH SEDANG	SCALE UP
		Kawasan Leato Selatan	11,23	KUMUH SEDANG	SCALE UP
4	Kota Timur	Kawasan Heledulaa Utara	6,25	KUMUH RINGAN	SCALE UP
		Kawasan Ipilo	20,20	KUMUH SEDANG	REGULER
5	Kota Selatan	Kawasan Biawu	20,05	KUMUH SEDANG	REGULER
		Kawasan Biawao	20,05	KUMUH SEDANG	REGULER
		Kawasan Limba B	63,80	KUMUH SEDANG	REGULER
		Kawasan Limba U1	3,22	KUMUH RINGAN	SCALE UP
<b>TOTAL</b>		<b>19 kawasan</b>	<b>225,27</b>		

*Sumber Data:* Keputusan Walikota Gorontalo Nomor 127/2/I/2017 tentang Penetapan Lokasi Lingkungan Perumahan dan Permukiman Kumuh Kota Gorontalo Tahun 2017, Tanggal 23 Januari 2018

#### b. Rumah layak huni

Pengurangan tingkat kemiskinan dilakukan melalui program pembangunan Rumah Tidak Layak Huni bagi masyarakat miskin dan berpenghasilan rendah. Program ini bertujuan untuk meningkatkan kualitas hunian masyarakat miskin dan berpenghasilan rendah.

**Tabel 2.46**  
**Penanganan Rtlh Kota Gorontalo**

No	KECAMATAN	Jumlah data RTLH Tahun 2015	RTLH yg telah ditangani BSPS TA. 2016	Pelaksanaan BSPS TA. 2017	USULAN BSPS TA. 2018	Penanganan tahun 2019
1	DUMBORAYA	258	115	0	0	99
2	DUNGINGI	244	0	30	214	105
3	HULONTHALANGI	397	138	0	0	108



4	KOTA BARAT	106	0	72	434	241
5	KOTA SELATAN	100	0	0	0	100
6	KOTA TENGAH	94	0	0	94	62
7	KOTA TIMUR	401	107	0	0	61
8	KOTA UTARA	270	0	31	0	84
9	SIPATANA	301	60	0	0	79
	TOTAL	2571	420	133	742	939

Sumber : Dinas PERKIM 2020

### c. Prasarana Sarana Utilitas Permukiman

Disamping membangun rumah layak huni dan pengembangan rusun bidang perumahan juga melaksanakan kegiatan penyediaan Prasarana Sarana Utilitas (PSU) pada kawasan perumahan yaitu membangun saluran perumahan sepanjang 854,5 meter dan membangun jalan lingkungan perumahan sepanjang 688 meter.

Berikut data perumahan yang dibangun developer yang tertata dengan baik (memiliki saluran air, jalan kawasan sudah ditangani, memiliki fasum fasos, memiliki tempat pembuangan sampah dan memiliki penerangan lampu jalan) yang telah diserahkan pengelolaannya kepada Pemerintah Kota Gorontalo dilihat pada tabel berikut :

**Tabel 2.47**  
**Kawasan Perumahan Tertata**

No	Nama perumahan	Lokasi	Luas Kawasan Tertata
1.	Perumnas Pulubala	Kel. Pulubala	96.391 m <sup>2</sup>
2.	Perumnas Tomulabutao	Kel. Tomulabutao	88.392 m <sup>2</sup>
3.	Perumahan Gorontalo FItra	Kel. Limba B	1.612 m <sup>2</sup>
4.	Mandiri Perumahan Kaputi Indah	Kel. Dulalowo Timur	31.516 m <sup>2</sup>

Sumber :Dinas PERKIM 2020

Jumlah keseluruhan perumahan yang dibangun developer di Kota Gorontalo adalah sebanyak 70 kawasan perumahan dengan total luas wilayah keseluruhan adalah 104.185 m<sup>2</sup>. Pada umumnya kondisi PSU di kawasan perumahan tersebut masih belum memadai. Banyak jalan-jalan lingkungan perumahan masih dalam kondisi jalan tanah, dan tidak memiliki fasilitas umum dan fasilitas sosial. Drainasenya juga tidak dalam kondisi baik, banyak drainase yang tidak jelas elevasinya bahkan ada yang telah ditimbun oleh penghuni perumahan tersebut.

### d. Penataan Lampu Kota

Jumlah Penerangan Jalan Umum diakhir tahun 2016 sebanyak 2.316 Lampu PJU yang tersebar di 9 (sembilan) Kecamatan di Kota Gorontalo. Sepanjang Tahun 2017 telah bertambah sebanyak 92 titik PJU. Rincian penambahan titik PJU sebagai berikut:

a) Pengadaan yang terealisasi pada Semester 1, sebanyak 82 titik, dengan rincian sebagai berikut:

1.	Kecamatan Kota Barat	8 titik
2.	Kecamatan Kota Tengah	12 titik
3.	Kecamatan Duingi	16 titik
4.	Kecamatan Kota Timur	18 titik
5.	Kecamatan Kota Utara	2 titik
6.	Kecamatan Kota Selatan	14 titik
7.	Kecamatan Hulonthalangi	8 titik
8.	Kecamatan Dumbo Raya	1 titik
9.	Kecamatan Sibatana	13 titik

b) Pengadaan yang terealisasi pada semester 2, sebanyak 10 titik dengan rincian sebagai berikut:

i.	Kecamatan Kota Tengah	1 titik
ii.	Kecamatan Kota Timur	2 titik
iii.	Kecamatan Kota Selatan	2 titik
iv.	Kecamatan Sibatana	5 titik

Sehingga, jumlah PJU yang ditata pada akhir tahun 2018 sebanyak 2.800 titik PJU. Berdasarkan kondisi sebenarnya dilapangan masih banyak PJU yang padam, hal ini diakibatkan defisit daya listrik, sehingga pihak PT. PLN (Persero) lebih mengutamakan aliran listrik untuk rumah/bangunan pemerintah dibandingkan Penerangan Jalan Umum.

**Tabel 2.48**  
**Lampu Penerangan Jalan Umum**

No	KECAMATAN	LPJU 2016	LPJU 2017	LPJU 2018	LPJU 2019
1	KOTA BARAT	182	190	384	389
2	KOTA TENGAH	406	418	444	467
3	DUNGINGI	247	263	275	279
4	KOTA TIMUR	296	314	324	327
5	KOTA UTARA	257	259	265	274
6	KOTA SELATAN	460	474	496	496

7	HULONTHALANGI	169	177	203	203
8	DUMBO RAYA	125	126	157	165
9	SIPATANA	174	187	192	200
<b>TOTAL</b>		<b>2.316</b>	<b>2.408</b>	<b>2.740</b>	<b>2800</b>

Sumber: Dinas PERKIM 2020

Pada Tahun 2017 dilaksanakan Penataan Lampu Kota, dengan pemasangan maupun pemeliharaan sebanyak 2.408 lampu. Untuk pemasangan lampu dilaksanakan di 92 titik dengan rincian Kecamatan Kota Barat 8 titik, Kota Tengah 12 titik, Duingingi 16 titik, Kota Timur 18 titik, Kota utara 2 titik, Kota selatan 14 titik, Hulonthalangi 8 titik, Dumbo raya 1 titik, sipatana 13 titik. Dan Penataan jaringan lampu kota, dengan Panjang jaringan sebesar 12,5 Km dengan rincian Rincian Lokasi: Jl. Tondano, Jl. Sultan May, Jl. Sultan Hasanuddin, Jl. Cendrawasih, Jl. Taman Bunga, Jl. Sam ratulangi, Jl. Bilinggata, Jl. Sulawesi, Jl. Kenangan, Jl. Jend. Katamso, Jl. Lupoyo, Jl. Manado, Jl. P. Hidayat II, Jl. Membramo, Jl. Rajawali, Jl. Palu, Jl. Kalimantan, Jl. Moh. Tayeb Gobel, Jl. Letjen Martadinata, Jl. Usman Isa, Jl. Gelatik.

**e. Tempat Pemakaman Umum (TPU)**

Berdasarkan SNI O3-1733-2004 tentang Tata Cara Lingkungan Perumahan Di Perkotaan untuk standar kebutuhan perkuburan 120.000 penduduk pendukung membutuhkan 1 kawasan lahan kuburan dengan luas lahan 6 ha untuk memenuhi kebutuhan lahan perkuburan. Penduduk Kota Gorontalo pada tahun 2015 sebanyak 202.202 jiwa maka sewajarnya Kota Gorontalo memiliki 3 kawasan pemakaman dengan total luas 12 ha.

Akan tetapi untuk sarana pemakaman bagi masyarakat di kota Gorontalo saat ini telah memiliki 3 (tiga) lahan Tempat Pemakaman Umum, dengan rincian sebagai berikut:

**Tabel 2.49**  
**Rincian Tempat Pemakaman Umum**  
**Kota Gorontalo**

No	TPU	Luasan
1	TPU Pohe	7.200 m <sup>2</sup>
2	TPU Buliide	30.000 m <sup>2</sup>
3	TPU Bulotadaa Barat	1.532 m <sup>2</sup>
TOTAL		38.732 m <sup>2</sup>

Sumber: Dinas PERKIM 2020

Artinya sampai dengan saat ini total Luas TPU yang dikelola Pemerintah seluas 3,8 Ha. Sehingga sampai saat ini masih kekurangan 8,2 Ha untuk idealnya luas TPU untuk masyarakat Kota Gorontalo. Berdasarkan data survei yang dilakukan

Dinas Perumahan Rakyat dan Kawasan Permukiman, bahwa di Kota Gorontalo memiliki Potensi TPU yang dikelola oleh masyarakat (keluarga) seluas 7,9 Ha yang dikelola oleh 81 Keluarga, namun banyak dari makam tersebut kapasitas sudah melebihi dari 70%, sehingga tidak layak untuk dikelola oleh Pemerintah.

Untuk Tempat Pemakaman Umum Pohe merupakan TPU yang belum layak untuk dijadikan TPU umum, karena kondisi lahan yang berada diatas bukit serta jenis tanah di lokasi dalam kondisi bebatuan. Sedangkan TPU Buliide dan TPU Bulotadaa Barat sudah memiliki DED, dan siap untuk dikembangkan. Sehingga dapat menjadi TPU yang berkondisi baik.

**e) Urusan Ketentraman, Ketertiban Umum dan Perlindungan Masyarakat**

Kondisi ketentraman, ketertiban umum, dan keamanan yang kondusif merupakan modal penting yang diperlukan untuk menunjang keberhasilan pembangunan. Ketentraman, ketertiban umum, dan keamanan yang kondusif akan memberikan kenyamanan dan kepastian dalam berinvestasi dan berusaha. Adanya kesadaran masyarakat untuk menjaga kamtibmas di lingkungan wilayahnya dan meningkatnya kesadaran hukum masyarakat memberikan dorongan untuk memprioritaskan kepentingan bersama, sehingga kestabilan keamanan di masyarakat dapat diwujudkan. Terciptanya dan terpenuhinya rasa tentram dan aman pada masyarakat akan membangun suasana yang kondusif bagi masyarakat untuk melakukan berbagai aktifitas termasuk aktifitas ekonomi.

Stabilitas ketentraman dan ketertiban Kota Gorontalo dalam kurun waktu Tahun 2014-2017 termasuk dalam kategori aman dan kondusif. Hal ini tercipta karena adanya peningkatan kerjasama dengan aparat keamanan dalam pencegahan kejahatan, peningkatan rasa solidaritas dan ikatan sosial di kalangan masyarakat, pembinaan terhadap berbagai komponen organisasi masyarakat dengan organisasi social politik yang dilaksanakan oleh Satuan Polisi Pamong PrajadanBadan Kesbangpol.

Untuk mencegah terjadinya praktek-praktek yang mengganggu ketentraman dan ketertiban umum dan perlindungan masyarakat seperti maksiat (prostitusi, judi dan penjualan miras pada lokasi-lokasi yang dianggap rawan, maka Satuan Polisi Pamong Praja Kota Gorontalo melaksanakan penertiban penegakan Perda-perda.

❖ **Indikator Persentase penurunan pelanggaran perda**

**Tabel 2.50**  
**Perbandingan antara Target dan Capaian Kinerja**  
**Tahun 2015-2019**

No	Indikator Kinerja	Tahun -1			Tahun -2			Tahun -3			Tahun -4			Tahun -5		
		2015			2016			2017			2018			2019		
		Target	Realisasi	%	Target	Realisasi	%	Target	Realisasi	%	Target	Realisasi	%	Target	Realisasi	%
<b>1</b>	<b>5</b>	<b>9</b>	<b>10</b>		<b>11</b>	<b>12</b>		<b>13</b>	<b>14</b>		<b>15</b>	<b>16</b>				
1	Persentase Penurunan Pelanggaran PERDA	243	191	78,60	235	183	77,87	224	172	76,79	215	163	75,81	105	55	52,38

Capaian Indikator **Persentase penurunan pelanggaran perda** dihitung berbanding terbalik dengan realisasi capaian. Dilihat dari data diatas indikator Persentase penurunan Pelanggaran Perda, pada tahun 2015 ditetapkan target 80% realisasi 78,60%, tahun 2016 target 80% realisasi 77,87%, tahun 2017 target 80% realisasi 76,79% pada tahun 2018 ditetapkan target 80% realisasi 75,81 tingkat penurunan pelanggaran sebesar **14,29%**, sehingga capaian menjadi 105%. Sedangkan pada tahun 2019 ditargetkan 80% realisasi 52,38% capaian 147.6% dengan Tingkat Penurunan pelanggaran **50%**.

Tingkat Penurunan pelanggaran perda pada tahun 2015 sampai dengan tahun 2019 dinyatakan **sangat berhasil** dari target yang ditetapkan

Faktor pendorong menurunnya Pelanggaran Perda adalah sebagai berikut :

- Intensitas pelaksanaan kegiatan patrol rutin sesuai dengan Standar Operasional Prosedur.
- Pelaksanaan Kegiatan Terpadu.
- Melakukan penyitaan berupa barang yang memnuhi unsure pelanggaran perda oleh PPNS.
- Publikasi kegiatan melalui Media cetak dan elektronik.
- Sosialisasi dan koordinasi dengan instansi terkait dalam hal ini Lurah dan Camat.

Implementasi kebijakan di bidang Tantibum dan Linmas dilaksanakan melalui program dan kegiatan yaitu :

**1) Program Peningkatan Keamanan dan Kenyamanan Lingkungan**

Program peningkatan keamanan dan kenyamanan lingkungan pada Kantor Satpol PP Tahun 2018 ditujukan untuk kegiatan Pengendalian keamanan, kebisingan dan gangguan kegiatan Masyarakat.

Anggaran yang telah dialokasikan untuk program ini sebesar Rp. **1,921,500,000,-** dari alokasi tersebut terealisasi sebesar Rp. **1,921,200,000,-** atau **99.98%**.

Kegiatan yang dilaksanakan adalah:

- a) Pengendalian kebisingan dan gangguan dari kegiatan masyarakat. Kegiatan ini ditujukan untuk operasional 100 personil anggota Satuan Polisi Pamong Praja untuk menjaga dan mengendalikan kebisingan dan keamanan lingkungan sekitar gedung kantor, dan kegiatan kegiatan pemda.
- b) Pengendalian Keamanan Lingkungan. Kegiatan ini ditujukan untuk memfasilitasi pengelolaan/pengendalian keamanan, ketenteraman dan ketertiban masyarakat ;
- c) Monitoring, evaluasi dan pelaporan. Kegiatan ini diarahkan untuk fasilitasi pengawasan keamanan dan kenyamanan lingkungan melalui 48 kali monitoring.

**2) Program Pemeliharaan Keamanan Ketenteraman dan Ketertiban Masyarakat dan Pencegahan Tindak Kriminal**

Program Pemeliharaan Keamanan Ketenteraman dan Ketertiban Masyarakat dan Pencegahan Tindak Kriminal ini ditujukan untuk Operasional TIM Terpadu Penegakan Peraturan Daerah dan Peraturan Walikota Gorontalo. Dan operasional Petugas KORPS Musik

Anggaran yang telah dialokasikan untuk program ini sebesar **Rp. 957,900,000,-** terealisasi sebesar **Rp. 956,579,350,-** atau **99.86 %**.

**3) Program Peningkatan Pemberdayaan Perlindungan Masyarakat (LINMAS)**

Program Peningkatan Pemberdayaan Perlindungan Masyarakat (LINMAS) ini ditujukan untuk Operasional Pemberdayaan Anggota LINMAS dalam Rangka kegiatan Pemilihan Walikota periode 2019-2024

Anggaran yang telah dialokasikan untuk program ini sebesar **Rp. 217,000,000,-** terealisasi sebesar **Rp. 216.600,000,-** atau **99.82 %**.

**f) Urusan Sosial**

Kondisi masalah sosial di Kota Gorontalo sampai dengan Tahun 2019 menunjukkan angka penurunan pada kelompok masyarakat tertentu. Untuk

penyandang cacat menunjukkan penurunan jumlah pada tiga tahun terakhir dimana pada tahun 2017 sebanyak 816 penyandang cacat, tahun 2018 turun menjadi 764 dan pada Tahun 2019 menjadi sebanyak 26 penyandang cacat. Demikian pula dengan jumlah lansia yang telah dibina, pada Tahun 2016 sampai pada tahun 2017 berjumlah 123 lansia, menurun pada Tahun 2018 sejumlah 221 lansia, kemudian Tahun 2019 berjumlah 100 lansia.

**Tabel 2.51**  
**Capaian Indikator Pembangunan Urusan Sosial**  
**Tahun 2016-2019**

Kinerja yang telah dicapai	Satuan	Tahun			
		2016	2017	2018	2019
Jumlah gelandangan dan pengemis yang diberdayakan/diikutkan dalam pelatihan	Orang	20	2	0	30
Jumlah KUBE	Kelompok	550	45	15	20
Jumlah penyandang cacat	Orang	737	816	764	26
Jumlah RTSM	Orang	2.666	3.906	4.961	--
Jumlah lansia yang dibina	Orang	123	123	221	100

Sumber: Dinas Sosial dan Pemberdayaan Masyarakat Kota Gorontalo, 2020

### 2.3.1.2 Urusan Pemerintahan Wajib yang Tidak Berkaitan Dengan Pelayanan Dasar

#### g) Urusan Tenaga Kerja

Pada Tahun 2019 dari total penduduk usia kerja (15 tahun ke atas), lebih dari setengah penduduk Kota Gorontalo termasuk dalam angkatan kerja. Hal ini dilihat dari Tingkat Partisipasi Angkatan Kerja (TPAK) Gorontalo berfluktuatif selama periode Tahun 2015-2019 dari 64,83 persen turun secara drastis menjadi 60,67 persen, lalu naik menjadi 61,21 persen pada tahun 2018, dan pada tahun 2019 kembali mengalami kenaikan hingga mencapai 65,18 persen. Menandakan bahwa dari 100 orang penduduk usia kerja, 65 hingga 66 orang diantaranya merupakan mereka yang masuk ke dalam kelompok yang aktif dalam dunia kerja.

Kelompok Angkatan Kerja terbagi menjadi mereka yang bekerja dan pengangguran terbuka. Dari seluruh angkatan kerja di Gorontalo Tahun 2019, sebanyak 6,31% di antaranya berstatus Pengangguran Terbuka. Penduduk dengan status ini adalah mereka yang tidak bekerja, baik tidak memiliki pekerjaan, sementara tidak bekerja, maupun yang sedang mencari pekerjaan.

**Tabel 2.52**  
**Capaian Kinerja Daerah Urusan Tenaga Kerja**  
**Tahun 2015-2019**

Sasaran	Indikator Sasaran	Tahun			
		2015	2017	2018	2019
Berkurangnya Tingkat Pengangguran	Tingkat Pengangguran Terbuka (%)	6,14	5,50	5,86	6,31
	Tingkat Partisipasi Angkatan Kerja (%)	64,83	60,67	61,21	65,18

Sumber: Dinas Tenaga Kerja Koperasi dan UKM, 2020

Keadaan pasar kerja yang terdaftar pada Dinas Tenaga Kerja Koperasi dan UKM Kota Gorontalo terlihat bahwa tingkat pertumbuhan pencari kerja selama periode tahun 2015 sampai dengan tahun 2018 mengalami kenaikan sebesar 11,37 persen dimana pada tahun 2015 pencari kerja sebanyak 545 orang dan pada tahun 2018 sebanyak 607 orang. Lowongan mengalami peningkatan sebesar 13,56 persen dimana pada tahun 2015 lowongan kerja sebanyak 789 mengalami peningkatan pada tahun 2018 sebanyak 896. Sedangkan penempatan tenaga kerja mengalami peningkatan sebesar 25,15 persen dimana pada tahun 2015 penempatan tenaga kerja sebanyak 485 orang dan pada tahun 2018 sebanyak 607 orang.

Berikut adalah rekapitan data Informasi pasar kerja (IPK) Tahun 2015 – 2019 di Kota Gorontalo dan pelayanan yang telah diberikan oleh Dinas Tenaga Kerja Koperasi dan UKM Kota Gorontalo.

**Tabel 2.53**  
**Rekapitan Data Informasi Pasar Kerja (IPK)**  
**Tahun 2015 – 2019 di Kota Gorontalo**

Tahun	Pencaker			Lowongan	Penempatan			
	L	P	Total		L	P	Total	%
2015	218	327	545	789	194	291	485	89
2016	373	558	931	1014	354	530	884	95
2017	435	642	1077	1093	431	646	1077	100
2018	243	364	607	896	243	364	607	100
2019	1406	1296	2702	405	776	545	1321	48,89

Sumber : Dinas Tenaga Kerja, Koperasi dan UKM, 2020

Dari tabel diatas dapat dilihat bahwa terjadi kenaikan secara fluktuatif pada jumlah pencari kerja sehingga mempengaruhi penempatan tenaga kerja. Salah satu penyebabnya adalah banyaknya



pemberi kerja dalam hal ini perusahaan yang tidak mensyaratkan lagi untuk melampirkan Kartu AK1 (Kartu Pencari Kerja) sehingga tidak terpantaunya / tidak terdaftarnya pencari kerja. Dalam hal lowongan kerja, masih belum maksimalnya jejaring dan sistem informasi kerja dan masih kurangnya tenaga Pejabat Fungsional Pengantar Kerja, yang saat ini hanya ada 1 (satu) orang.

Sedangkan permasalahan dalam penempatan tenaga kerja karena masih kurangnya kesadaran dari pemberi kerja/perusahaan untuk melaporkan tenaga kerja baru. Demikian pula halnya Pencari kerja masih kurangnya kesadaran dalam melaporkan apabila telah diterima bekerja.

Untuk menyelesaikan masalah diatas, Dinas Tenaga Kerja Koperasi dan UKM Kota Gorontalo telah melakukan Sosialisasi Bursa Kerja On Line (BKOL) kepada pencari kerja juga kepada pihak Perusahaan/ pemberi kerja yang ada di Kota Gorontalo. Dari segi manfaat dengan adanya aplikasi ini memudahkan masyarakat khususnya pencari kerja untuk dapat melihat lowongan pekerjaan sesuai pendidikan dan keterampilan yang dimiliki. Bagi perusahaan atau pemberi kerja dapat menemukan tenaga kerja sesuai spesifikasi yang diinginkan. Selain itu *Aplikasi* ini juga memudahkan bagi Dinas Tenaga Kerja dalam mengupdate informasi Tenaga Kerja secara *Update*, Cepat dan Tepat.

Dengan adanya aplikasi berbasis android yang bisa kita unduh melalui google playstore ini tentunya berarti mendukung terwujudnya program pemerintah sebagai Gorontalo Smart City. Kini masyarakat dapat menemukan pekerjaan terbaik dari perusahaan terbaik yang terdaftar di Dinas Tenaga Kerja Koperasi dan UKM Kota Gorontalo sebab pelamar kerja dapat menemukan pekerjaan sesuai latar belakang pendidikan dan menentukan sendiri jenis pekerjaan mulai dari full time, part time, hingga sistem shifting. Selain itu seluruh lowongan pekerjaan yang didapatkan melalui aplikasi ini berasal dari sumber yang terpercaya dan terdaftar melalui Dinas Tenaga Kerja Koperasi dan UKM Kota Gorontalo.

Sebagai upaya untuk memenuhi penempatan tenaga kerja, Dinas Tenaga Kerja juga melakukan program kegiatan lainnya seperti dapat dilihat pada tabel dibawah ini :

**Tabel 2.54**  
**Pemberian Bantuan Sarana Usaha Kepada Lulusan LLK/LPK Melalui kegiatan pengembangan produktifitas dan pelatihan kewirausahaan Tahun 2016 – 2019**

Tahun	Program Kegiatan	Jenis Usaha	Jumlah Penerima
2016	Pengembangan kelembagaan produktivitas dan pelatihan kewirausahaan	Pembuat Kue	4 orang
		Menjahit	4 orang
		Meubel	1 orang
		Las Listrik	1 orang
2017	Pengembangan kelembagaan produktivitas dan pelatihan kewirausahaan	Pembuat Kue	9 orang
		Menjahit	7 orang
		Otomotif Sepeda Motor	2 orang
		Tata Rias Kecantikan	1 orang
		Bengkel Las	1 orang
2018	Pengembangan kelembagaan produktivitas dan pelatihan kewirausahaan	Pembuat Kue	9 orang
		Menjahit	7 orang
		Otomotif Sepeda Motor	2 orang
		Tata Rias Kecantikan	1 orang
		Bengkel Las	1 orang
2019	Pengembangan kelembagaan produktivitas dan pelatihan kewirausahaan	Meubel	20 orang
		Menjahit	20 orang
		Otomotif Sepeda motor	20 orang
		Las listrik	20 orang
		Operator computer	20 orang
		Processing hasil pertanian	20 orang
		Instalasi penerangan	20 orang

*Sumber : Dinas Tenaga Kerja, Koperasi dan UKM, 2020*

**Tabel 2.55**  
**Pemberian Bantuan Sarana Usaha Kepada Tenaga Kerja Mandiri Tahun 2017 – 2019**

No	Jenis Usaha	Jumlah Penerima	Jumlah Pertahun	Tahun
1	Ayam Krispi (OL)	1 orang	30 orang	2017
	Aneka Gorengan	1 orang		
	Snack Kering	1 orang		
	Warung Makan	1 orang		
	Nasi Kuning	10 orang		
	Pembuat Kue Kering	5 orang		
	Pembuat Kue Basah	9 orang		
	Nasi Kuning dan Kue	2 orang		
2	Pembuat Kue Kering	10 orang	30 orang	2018
	Pembuat Kue Basah	10 orang		
	Pembuat nasi Kuning	10 orang		
3	Usaha Gorengan Pangan	10 orang	30 orang	2019

No	Jenis Usaha	Jumlah Penerima	Jumlah Tahun	Tahun
	Lokal			
	Pembuat Kue Basah	10 orang		
	Usaha Laundry Kel. I	5 orang		
	Usaha Laundry Kel. II	5 orang		

Sumber : Dinas Tenaga Kerja, Koperasi dan UKM, 2020

Selain itu dalam upaya pencegahan adanya pengangguran lainnya Dinas Tenaga Kerja Koperasi dan UKM Kota Gorontalo juga telah berhasil menyelesaikan kasus sengketa antara perusahaan dan pekerja melalui mediasi oleh Pejabat Mediator dengan Perjanjian Bersama antara Perusahaan dengan Pekerja. Pada Tahun 2017 terdapat 72 Kasus yang dilaporkan dengan menghasilkan Perjanjian Bersama sejumlah 54 Kasus atau sebesar 75% dari kasus yang dilaporkan. Sedangkan pada tahun 2018 Jumlah kasus yang dilaporkan sebanyak 59 Kasus dan yang menghasilkan Perjanjian Bersama sebanyak 37 Kasus atau 62,7 persen, namun di tahun 2019 mengalami penurunan yaitu dari 65 kasus yang dilaporkan, yang berakhir dengan Perjanjian Bersama hanya 30 kasus atau 46,2 persen. Pejabat mediator di Kota Gorontalo hanya ada 1 (satu) orang, sehingga disaat jumlah kasus meningkat, dan yang berakhir dengan Perjanjian Bersama menjadi menurun. ini berarti bahwa Bidang Hubungan Industrial dan Jamsostek perlu melaksanakan berbagai sosialisasi kepada Pihak Perusahaan tentang Syarat-syarat kerja agar dapat menurunkan kasus perselisihan di perusahaan.

Berikut disajikan dalam tabel dibawah ini data penyelesaian perselisihan hubungan industrial tahun 2017 – 2019 sebagai berikut :

**Tabel 2.56**  
**Data Penyelesaian Perselisihan Hubungan Industrial**  
**Tahun 2017 – 2019**

Tahun	Perjanjian Bersama (PB)	Anjuran	Total Kasus	persentase
2017	54	18	72	75 %
2018	37	22	59	62,7 %
2019	30	19	65	46,2%

**h) Urusan Pemberdayaan Perempuan dan Perlindungan Anak**

Urusan Pemberdayaan Perempuan dan Perlindungan Anak diarahkan pada peningkatan kapasitas kelembagaan, pengarusutamaan gender dan pemberdayaan perempuan melalui penerapan strategi PUG dan kesetaraan gender. Indikator ketercapaian dapat dilihat dari :

## a. Indeks Pembangunan Gender

Indeks Pembangunan Gender (IPG) merupakan indeks pencapaian kemampuan dasar pembangunan manusia yang sama seperti IPM dengan memperhatikan ketimpangan gender. IPG juga digunakan untuk mengukur peran aktif perempuan dalam kehidupan ekonomi dan politik, mencakup partisipasi berpolitik, partisipasi ekonomi dan pengambilan keputusan serta penguasaan sumber daya ekonomi. Keterwakilan perempuan dilegislatif untuk Kota Gorontalo, menurut data BPS, jumlah anggota DPRD periode 2014-2019 sebanyak 25 orang, perempuan sebanyak 6 orang dan laki-laki sebanyak 19 orang.

**Tabel 2.57**  
**Anggota DPRD Kota Gorontalo Tahun 2019**

No.	Partai Politik	Jenis Kelamin	
		Laki-Laki	Perempuan
1	GOLKAR	3	1
2	PAN	3	1
3	DEMOKRAT	4	-
4	P P P	2	1
5	HANURA	2	1
6	GERINDRA	2	-
7	PBB	1	1
8	PDIP	2	1
	Jumlah	19	6

Sumber : Sekretariat DPRD Kota Gorontalo, 2020

Pada Tahun 2019 proporsi partisipasi perempuan di lembaga pemerintah mencapai 66,97% atau sebanyak 3.023 orang dari jumlah pegawai keseluruhan 4.514 orang . Sementara pada Tahun yang sama jumlah pejabat perempuan di lembaga pemerintah mencapai 51% atau sebanyak 445 orang sedangkan laki-laki sebanyak 423 orang atau 49%.

**Tabel 2.58**  
**Pejabat Kota Gorontalo Tahun 2019**

NO	ESELON	JENIS KELAMIN	
		LAKI-LAKI	PEREMPUAN
1	ESELON II A	1	0
2	ESELON II B	24	6
3	ESELON III A	37	11
4	ESELON III B	47	35

<b>5</b>	ESELON IV A	210	235
<b>6</b>	ESELON IV B	99	147
<b>7</b>	ESELON V	5	11
<b>TOTAL</b>		<b>423</b>	<b>445</b>

Sumber: BKPP Kota Gorontalo, 2020

### i) **Urusan Pangan**

Pangan merupakan kebutuhan mendasar bagi manusia untuk dapat mempertahankan hidup. Kecukupan pangan merupakan hak azasi yang layak dipenuhi. Berdasar kenyataan tersebut, masalah pemenuhan pangan bagi seluruh penduduk di suatu wilayah mestinya menjadi sasaran utama kebijakan suatu negara. Ketahanan pangan juga sangat penting karena mendukung pertahanan keamanan. Bukan hanya sebagai komoditi ekonomi, pangan merupakan komoditi yang memiliki fungsi sosial dan politik, baik nasional maupun global. Untuk itulah ketahanan pangan mempunyai pengaruh yang penting terhadap keamanan.

Pemenuhan kebutuhan pangan sebaiknya tidak hanya ditekankan pada aspek kuantitas, tetapi juga memperhatikan kualitasnya, termasuk keragaman pangan dan keseimbangan gizi. Keragaman dan keseimbangan konsumsi pangan pada tingkat keluarga akan menentukan kualitas konsumsi pada tingkat wilayah, baik kabupaten/kota, provinsi dan nasional. Kualitas konsumsi pangan penduduk di tingkat wilayah ini dicerminkan dengan skor Pola Pangan Harapan (PPH). Semakin tinggi skor PPH menunjukkan konsumsi pangan yang semakin beragam dan bergizi seimbang. Konsumsi pangan yang ideal digambarkan dengan skor PPH 100.

**Tabel 2.59**  
**Capaian Kinerja Daerah Urusan Pangan**  
**Tahun 2016-2019**

SASARAN	INDIKATOR SASARAN	TAHUN			
		2016	2017	2018	2019
Tercapainya Penganekaragaman Konsumsi dan Peningkatan Keamanan Pangan	Skor Pola Pangan Harapan	75	85,4	95,4	80,1
	Tingkat Konsumsi Protein Hewani (gram/kapita/hari)	114,7	163,7	200,4	129,9
	Tingkat Konsumsi Energi (kkal/kap/hari)	2666,0	2584,2	2582,3	2294,3

Sumber: Dinas Pangan, 2020

Dari tabel di atas menunjukkan dari Tahun 2016-2019 skor PPH Kota Gorontalo mengalami peningkatan, namun di Tahun 2019 mengalami penurunan menjadi 80,1. Hal ini menunjukkan bahwa pola konsumsi masyarakat mengalami perubahan, di mana tingkat konsumsi beras masih cukup tinggi

## **j) Urusan Pertanahan**

Batas wilayah memegang peranan penting dalam penyelenggaraan pemerintahan, karena *impactnya* sangat mempengaruhi berbagai kebijakan yang menyertainya. Untuk itu perlu ditata dengan baik dan bertanggungjawab, agar tercipta tertib administrasi pemerintahan. Tujuan dari penentuan batas wilayah adalah memberikan kepastian batas wilayah Kabupaten/ Kota dan Provinsi yang didukung dengan kelengkapan dokumen autentik berupa Peta Batas dan tanda batas fisik di lapangan berupa pilar batas.

Urusan Pertanahan di Kota Gorontalo pada Tahun 2017 dilaksanakan oleh Bagian Administrasi Pemerintahan Sekretariat Daerah, melalui Program Optimalisasi Penyelenggaraan Pemerintah Daerah. melalui kegiatan verifikasi lapangan terhadap garis batas sesuai dengan Permendagri Nomor 70 Tahun 2017 tentang Batas Kabupaten Gorontalo dan Kota Gorontalo, serta Permendagri Nomor 72 Tahun 2017 tentang Batas Kabupaten Bone Bolango dan Kota Gorontalo. Anggaran untuk kegiatan ini sebesar Rp.3.200.000,- dengan realisasi Rp. 3.200.000,- atau sebesar 100%.

## **k) Urusan Lingkungan Hidup**

Arah kebijakan pengelolaan lingkungan hidup tahun 2019 dititik beratkan pada bagaimana mengurangi sampah dari sumbernya, terutama sampah plastik yang sangat mencemari lingkungan. Seiring dengan semakin meningkatnya pertambahan jumlah penduduk setiap tahun hal ini tentunya berimbas pada kualitas lingkungan hidup khususnya di daerah perkotaan. Pola hidup masyarakat yang cenderung konsumtif serta semakin tingginya berbagai kebutuhan masyarakat akan membawa pengaruh yang besar terhadap lingkungan.

Secara umum kondisi pengelolaan lingkungan hidup di Kota Gorontalo dilakukan melalui berbagai program pengelolaan baik dari segi pengelolaan persampahan, limbah cair, kualitas udara, kualitas air termasuk kualitas tanah serta pengelolaan taman-taman kota dan Ruang Terbuka Hijau.

### **Persampahan**

Dengan adanya dokumen Kebijakan Strategi Daerah (JAKSTRADA) Pengelolaan Persampahan yakni memfokuskan penanganan persampahan melalui dua cara yakni Pengurangan sampah dari sumbernya dan penanganan sampah dengan cara pengolahan di TPS3R atau pengangkutan ke Tempat Pembuangan Akhir, maka diharapkan cakupan layanan persampahan memenuhi target yang direncanakan. Berikut ini data lokasi-lokasi timbulan sampah per fungsi kawasan dan data timbulan sampah per kecamatan :

- 1) Perumahan/Kawasan pemukiman : 10 lokasi
- 2) Restoran : 5 lokasi
- 3) Pasar : 2 lokasi
- 4) Kawasan Perdagangan dan Jasa : 1 lokasi
- 5) Hotel : 2 lokasi
- 6) Terminal dan Pelabuhan : 2 lokasi
- 7) Fasilitas Pelayanan Kesehatan : 16 lokasi
- 8) Sekolah Adiwiyata : 24 lokasi

**Tabel 2.60**  
**Timbulan Sampah Per Kecamatan Tahun 2016-2019**

No	Kecamatan	2016		2017		2018		2019	
		Jml Penduduk (jiwa)	Jml Sampah (ton)	Jumlah Penduduk (jiwa)	Jumlah Sampah (ton)	Jumlah Penduduk (jiwa)	Jumlah Sampah (ton)	Jumlah Penduduk (jiwa)	Jumlah Sampah (ton)
1	Dungingi	23.996	16,8	24.241	16,9	25.220	17,7	25.445	17,81
2	Kota Barat	22.272	15,9	22.972	16,1	23.729	16,6	23.968	16,78
3	Kota Tengah	27.480	19,2	27.455	19,2	27.469	19,2	27.356	19,15
4	Kota Utara	18.806	13,1	19.011	13,3	19.696	13,8	19.786	13,85
5	Kota Timur	27.041	18,9	27.015	18,9	27.292	19,1	27.281	19,10
6	Kota Selatan	20.663	14,5	20.682	14,5	20.834	14,6	20.789	14,55
7	Sipatana	18.886	13,2	18.906	13,2	19.352	13,5	19.431	13,60
8	Hulonthalangi	16.648	11,6	16.634	11,6	16.897	11,8	16.885	11,82
9	Dumbo Raya	19.176	13,4	19.140	13,4	19.278	13,5	19.242	13,47

Sumber : DLH Kota Gorontalo, 2020

Penanganan persampahan selang tahun 2019 dilaksanakan melalui program Pengembangan Kinerja Pengelolaan Persampahan dengan alokasi anggaran sebesar Rp. 11.559.124.161 terealisasi sebesar Rp. 10.758.756.047 atau 93,07%, dengan data capaian kinerja sebagai berikut :

**Tabel 2.61**  
**Jalur Layanan Persampahan Kota Gorontalo**  
**Tahun 2014-2019**

No	Jalur Layanan Persampahan	2015	2016	2017	2018	2019
1.	Jumlah total jalur layanan sampah	170 Jalur	174 Jalur	179 Jalur	185 Jalur	207 jalur
2.	Jumlah jalur layanan persampahan perumahan	95 Jalur	95 Jalur	95 jalur	95 jalur	107 jalur
3.	Jumlah jalur yang terlayani gerobak/mobil sampah	70	78	93	133	135
4.	Luas area layanan sampah (Km/ha)	±54,79	±54,79	±54,79	±54,79	±54,79

Sumber: DLH Kota Gorontalo, 2019

Dari data diatas dapat dilihat bahwa setiap tahun ada peningkatan jalur layanan persampahan yang diharapkan berdampak pada kebersihan kota yang ditargetkan 65% terealisasi 65,22% sehingga sudah sedikit melampaui target yang di rencanakan.

Hal lain yang juga berpengaruh terhadap kinerja pengelolaan persampahan adalah kondisi terbatasnya sarana prasarana pelayanan penanganan persampahan. Kondisi sarana prasarana persampahan dapat dilihat pada tabel berikut:

**Tabel 2.62**  
**Data Kondisi dan Kapasitas Angkut Sampah**  
**Kota Gorontalo Tahun 2019**

No.	Kendaraan Operasional	Jumlah Unit	Daya Angkut Sampah (m <sup>3</sup> )perhari
1.	Dump Truck	18 Unit	112 m <sup>3</sup>
2.	Arm Roll	2 Unit	27 m <sup>3</sup>
3.	Pick up L 300	2 Unit	15 m <sup>3</sup>
4.	Getor	20 Unit	8 m <sup>3</sup>
5.	Mega carry pick up	4 Unit	15 m <sup>3</sup>
<b>Jumlah</b>		<b>45 Unit</b>	<b>168 m<sup>3</sup></b>

Sumber : DLH Kota Gorontalo, 2020

Data di atas menunjukkan bahwa kapasitas daya angkut armada sampah masih sangat terbatas yakni baru dapat mengangkut 74 ton sampah perharinya. Sedangkan kondisi sampah yang tertangani dari sumbernya sampai dengan ke tempat pembuangan akhir dapat dilihat dari tabel berikut di bawah ini :

**Tabel 2.63**  
**Jumlah Sampah Yang Terangkut Ke TPA**  
**Tahun 2017-2019**

No	URAIAN	2017 (ton)	2018 (ton)	2019 (ton)
1.	Jumlah timbulan sampah yang tertangani/terangkut ke TPA	73	74	69
2.	Jumlah total timbulan sampah	137,11	140,4	139,83

Sumber : DLH Kota Gorontalo, 2020

Berdasarkan data diatas dapat dilihat bahwa ada trend perkembangan data timbulan sampah yang tertangani setiap tahunnya mengalami fluktuasi dikarenakan pada tahun 2019 penanganan sampah difokuskan pada mengurangi jumlah sampah dari sumbernya dan lebih memberdayakan masyarakat mengolah sampahnya melalui TPS3R maupun bank-bank sampah yang ada di Kota Gorontalo Sehingga dapat disimpulkan bahwa dari total timbulan sampah selang tahun 2019 yang tertangani/terangkut ke TPA



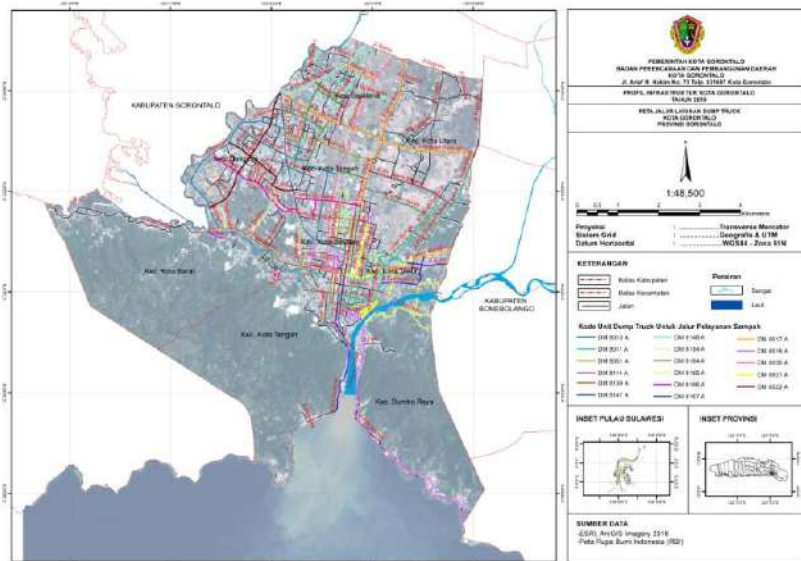
adalah sebesar 49,34% sehingga mengurangi biaya kompensasi yang diberikan ke pihak pengelola TPA regional Propinsi Gorontalo.

**Tabel 2.64**  
**Data Jumlah Sampah yang berkurang melalui TPS 3R**  
**Tahun 2015 – 2019**

No	URAIAN	2015	2016	2017	2018	2019
(1)	(2)	(5)	(6)	(6)	(7)	(8)
1.	Jumlah titik lokasi pengolahan 3R	4	5	6	6	7
2.	Jumlah lokasi bank sampah	1	1	1	1	1
3.	Jumlah timbulan sampah yang dikelola 3R	±730	±1095	±1825	±2920	±3285
4.	Jumlah timbulan sampah yang dikelola Bank Sampah	±365	±730	±1095	±1460	±1520

Sumber: DLH Kota Gorontalo, 2019

Untuk pengolahan sampah melalui TPS3R trend perkembangan tiap tahunnya meningkat, demikian pula yang dikelola melalui bank sampah seperti tersaji dalam data diatas. Kedepannya diharapkan semakin banyak lagi sampah yang dapat dikelola melalui TPS3R dan bank sampah untuk mengurangi volume sampah yang dibuang ke TPA Regional Talumelito. Tentunya penguatan kelembagaan juga menjadi hal penting yang perlu ditingkatkan, disamping peningkatan sarana dan prasarana pengolahan sampahnya.



**Gambar 2.6**  
**Peta Jalur Layanan Sampah Kota Gorontalo**

**Pengolahan Limbah**

Pelayanan sanitasi perkotaan khususnya pengolahan limbah di Kota Gorontalo secara umum dilaksanakan oleh Dinas Lingkungan Hidup dengan 1 (satu) unit instalasi pengolahan limbah tinja (IPLT) yang melakukan pelayanan penyedotan tinja tidak hanya di Kota Gorontalo tetapi juga melayani kedua daerah tetangga yakni Kabupaten Gorontalo dan Kabupaten Bone Bolango. IPAL Komunal juga terdapat di beberapa lokasi

seperti di kawasan perumahan, perhotelan, rumah sakit dan kawasan permukiman padat penduduk. Sarana prasarana yang dimiliki selain gedung IPLT juga terdapat 1 unit truck sedot limbah (tinja) yang beroperasi saat ini yang kondisinya memprihatinkan. Kapasitas IPLT sendiri adalah sebanyak 588 m<sup>3</sup>. Kinerja pelayanan penyedotan tinja dapat dilihat pada tabel berikut :

**Tabel 2.65**  
**Data Penyedotan Tinja Kota Gorontalo**  
**Selang Tahun 2016-2019**

No.	Uraian	2016	2017	2018	2019	Jumlah PAD (Rp)
1.	Rumah Tinggal	98	149	135	202	30.300.000
2.	Usaha	17	18	3	32	12.800.000
3.	Instansi	1	-	-	-	
<b>T O T A L P A D</b>						<b>43.100.000</b>

*Sumber: Dinas Lingkungan Hidup tahun 2020*

Dari data diatas dapat dilihat ada peningkatan permintaan penyedotan tinja pada rumah tinggal dan tempat usaha jika dibandingkan dengan tahun sebelumnya. Hal ini tentunya berdampak pada perolehan PAD dari retribusi penyedotan tinja ini. Untuk penyedotan pada rumah tinggal dikenakan retribusi sebesar Rp. 150.000,- per sekali sedot, dan untuk tempat usaha dikenakan sebesar Rp. 400.000,- sehingga total PAD yang diperoleh dari retribusi ini adalah sebesar Rp. 43.100.000,-

Kinerja Pengelolaan Limbah Cair dilaksanakan melalui program Peningkatan Kualitas Pengelolaan Limbah Padat dan Limbah Cair, dengan alokasi anggaran sebesar Rp. 1.975.255.000 Terealisasi sebesar Rp. 1.830.724.000 Atau 92,68 %.

### **Pengelolaan Lingkungan Hidup**

Sebagai daerah yang terus tumbuh dan berkembang, Kota Gorontalo tidak luput dari dampak yang ditimbulkan akibat pembangunan dan pengembangan kota. Upaya pemerintah kota dalam meminimalisir dampak penurunan kualitas lingkungan hidup adalah dengan mengelola lingkungan itu dengan baik. Pengelolaan lingkungan hidup di Kota Gorontalo dilakukan melalui kebijakan pengembangan sistem informasi lingkungan hidup dengan selalu mempertimbangkan ketersediaan sumber daya alam dan jumlah penduduk yang bisa berubah-ubah. Perubahan iklim yang saat ini terjadi adalah indikasi pengelolaan lingkungan hidup yang belum berjalan dengan baik. Demikian pula pencemaran air, udara dan tanah harus dapat terpantau dengan baik. Untuk itu Dinas Lingkungan Hidup setiap Tahun melakukan pemantauan kualitas air permukaan yang terdapat di Kota Gorontalo yakni pemantauan kualitas air sungai dilakukan pada 3 (tiga) lokasi sungai dan 6 titik lokasi seperti terlihat pada tabel-tabel dibawah ini :

**Tabel 2.66**  
**Data Kualitas Air Sungai**

No	Nama Lokasi	Titik Pantau	Temp (°C)	pH	TDS (mg/L)	BOD (mg/L)	COD (mg/L)	NO2 (mg/L)	NO3 (mg/L)	NH3 (mg/L)	Klorin Bebas (mg/L)	Sianida (mg/L)	H2S (mg/L)
1.	Sungai Tamalate	Titik 1	0	7,47	286	3	27	0,005	0,211	0,52	0,02	< 0,005	< 0,002
		Titik 2	0	7,45	244	3	24	0,041	0,13	0,39	0,03	< 0,005- < 0,002	< 0,002
2.	Sungai Bone	Titik 1	0	7,89	160	<2	<10	< 0,001	< 0,005	0,03	0,02	< 0,005	< 0,002
		Titik 2	0	7,71	169	<2	<10	< 0,001	< 0,005	0,06	0,02	< 0,005	< 0,002
3.	Sungai Bolango	Titik 1	0	7,76	154	<2	13	0,006	0,071	0,33	< 0,002	< 0,005	< 0,002
		Titik 2	0	7,74	226	<2	<10	0,009	0,022	0,08	0,04	< 0,005	< 0,002

Sumber: DHL Kota Gorontalo, 2019

**Tabel 2.67**  
**Data Hasil Pemantauan Kualitas Air Sumur**

No.	Lokasi Sumur	Besi (mg/L)	Nitrat sbg N (mg/L)	Sulfat (mg/L)
1.	Pilolodaa	0	0	0
2.	Kota Barat	1	1	1
3.	Dungingi	0	0	0
4.	Kota Selatan	1	1	1
5.	Kota Timur	0	0	0
6.	Hulondhalangi	0	0	0
7.	Dumbo Raya	0	0	0
8.	Kota Utara	1	1	1
9.	Kota Tengah	1	0	0
10.	Sipatana	0	0	0

Sumber: DLH Kota Gorontalo 2019

**Tabel 2.68**  
**Pemantauan Kualitas Air Laut**

No	Nama Lokasi	TSS (mg/L)	Temperatur (°C)	pH	Amonia Total (mg/L)	No2-N (mg/L)	No3-N (mg/L)	Po4-P (mg/L)	Fenol (mg/L)
1.	Ttk 1	33	30	5,50	0,04	0,006	0,139	0,116	< 0,001
2.	Ttk 2	37	31	7,50	0,03	0,011	0,040	0,166	< 0,001
3.	Ttk 3	8	29	6,50	0,04	0,004	0,04	< 0,005	< 0,001
4.	Ttk 4	1	31	7,10	< 0,02	< 0,001	< 0,005	< 0,005	< 0,001
5.	Ttk 5	1	29	7,00	< 0,02	0,001	0,031	0,006	< 0,001
6.	Ttk 6	1	29	7,50	< 0,02	< 0,001	< 0,005	0,009	< 0,001
7.	Ttk 1	9	30	5,50	0,10	0,007	0,042	0,153	< 0,001
8.	Ttk 2	189	30	7,50	< 0,02	0,003	< 0,005	0,052	< 0,001
9.	Ttk 3	12	30	6,50	< 0,02	0,006	< 0,005	0,048	< 0,001
10.	Ttk 4	< 1	29	7,00	< 0,02	0,004	0,060	0,042	< 0,001
11.	Ttk 5	< 1	29	7,00	< 0,02	0,004	0,012	0,047	< 0,001
12.	Ttk 6	< 1	29	7,10	< 0,02	0,002	0,043	0,026	< 0,001

Sumber: DLH Kota Gorontalo 2019

Untuk kualitas udara yang dirasakan di Kota Gorontalo belum mengalami gejala penurunan yang sangat drastis. Kondisi kualitas udara di Wilayah Kota Gorontalo saat ini masih baik. Kontribusi polusi udara terbesar adalah berasal dari knalpot kendaraan bermotor yakni mencapai 60-70%, dari industri sebesar 10-15 % dan sisanya berasal dari aktifitas pembakaran sampah rumah tangga, dll. Dinas Lingkungan Hidup Kota Gorontalo bekerja sama dengan Dinas Lingkungan Hidup dan Kehutanan Propinsi Gorontalo beserta Kementerian Lingkungan Hidup Republik Indonesia melalui program “Langit Biru” yakni rutin melakukan uji emisi gratis pada kendaraan-kendaraan yang beroperasi di wilayah Kota Gorontalo, khususnya kendaraan roda empat. Adapun lokasi uji emisi yaitu jalan Prof. DR. J.A. Katili, Jalan Nani Wartabone dan Jl. Jend. Sudirman. Pemilihan lokasi uji emisi didasarkan pada aktivitas lalu lintas di tiga jalan tersebut merupakan aktifitas terpadat di Kota Gorontalo.

Pencemaran dan pengrusakan lingkungan juga terjadi pada titik-titik lokasi tambang galian C. Tingginya permintaan bahan/material pembangunan salah satunya adalah kebutuhan tanah urug/ galian C inilah yang memperparah kerusakan lingkungan di beberapa wilayah di Kota Gorontalo yang berdampak pada terjadinya longsor dan bencana banjir.

Meminimalisir dampak gangguan lingkungan hidup tersebut banyak upaya-upaya yang telah dilakukan antara lain mulai diterapkan di hampir seluruh aspek pembangunan termasuk untuk kegiatan pembangunan yang dilakukan oleh pemerintah melaksanakan kajian lingkungan atau menyusun dokumen UKL-UPL. Berikut ini data pelaksanaan kegiatan kajian lingkungan yang dilakukan yakni :

**Tabel 2.69**  
**Kajian Lingkungan Di Kota Gorontalo**

NO.	URAIAN	2016	2017	2018	2019
1.	AMDAL	-	-	-	-
2.	UKL-UPL	41	24	46	54
3.	SPPL	195	409	38	351

*Sumber: Dinas Lingkungan Hidup Kota Gorontalo 2020*

Sehingga dari sajian diatas dapat disimpulkan bahwa kebijakan pengelolaan kualitas lingkungan hidup Kota Gorontalo diarahkan pada peningkatn Indeks Kualitas Lingkungan Hidup (IKLH) yang mencerminkan kondisi kualitas air, udara dan tutupan lahan. Berikut ini data Indeks Kualitas Lingkungan Hidup Kota Gorontalo sebagai berikut :

**Tabel 2.70**  
**IKLH Kota Gorontalo Tahun Data 2016-2019**

Tahun	Indeks Udara	Indeks Air	Indeks Tutupan Hutan	IKLH
2016	27,66	13,5	20,8	61,96
2017	27,702	15	20,895	63,6
2018	27,768	15	21,076	63,84
2019	92,64	53,4	53,00	65,01

Sumber : DLH Kota Gorontalo 2020

**Tabel 2.71**  
**Data Pengaduan Masyarakat Terkait Izin Lingkungan, Izin PPLH dan PUU LH Tahun 2016-2019**

No	Uraian	2016	2017	2018	2019
1.	Jumlah Pengaduan Masyarakat yang ditangani	4	3	5	8
2.	Jumlah pengaduan masyarakat yang teregistrasi	4	3	5	8

Sumber : DLH Kota Gorontalo, 2020

Capaian pengelolaan lingkungan hidup dilaksanakan melalui beberapa program dan kegiatan sebagai berikut :

1. Program Pengendalian Pencemaran dan Perusakan Lingkungan Hidup dengan alokasi anggaran sebesar Rp. 1.048.908.000,- dan terealisasi sebesar Rp. 1.041.543.000,- atau 99,3 %
2. Program Perlindungan dan Konservasi Sumber Daya Alam, dengan alokasi anggaran sebesar Rp. 523.647.000 dan terealisasi sebesar Rp. 185.420.000,- atau 35,40%. Realisasi berada dibawah target disebabkan beberapa kegiatan yang tidak dilaksanakan karena batasan regulasi yang ada.
3. Program Peningkatan Kualitas dan Akses Informasi Sumber Daya Alam dan Lingkungan Hidup, dengan alokasi anggaran sebesar Rp. 59.500.000,- dan terealisasi sebesar Rp. 83.631.000,- atau 140,5 %. Realisasi anggaran diatas target disebabkan oleh adanya penambahan anggaran pada perubahan.

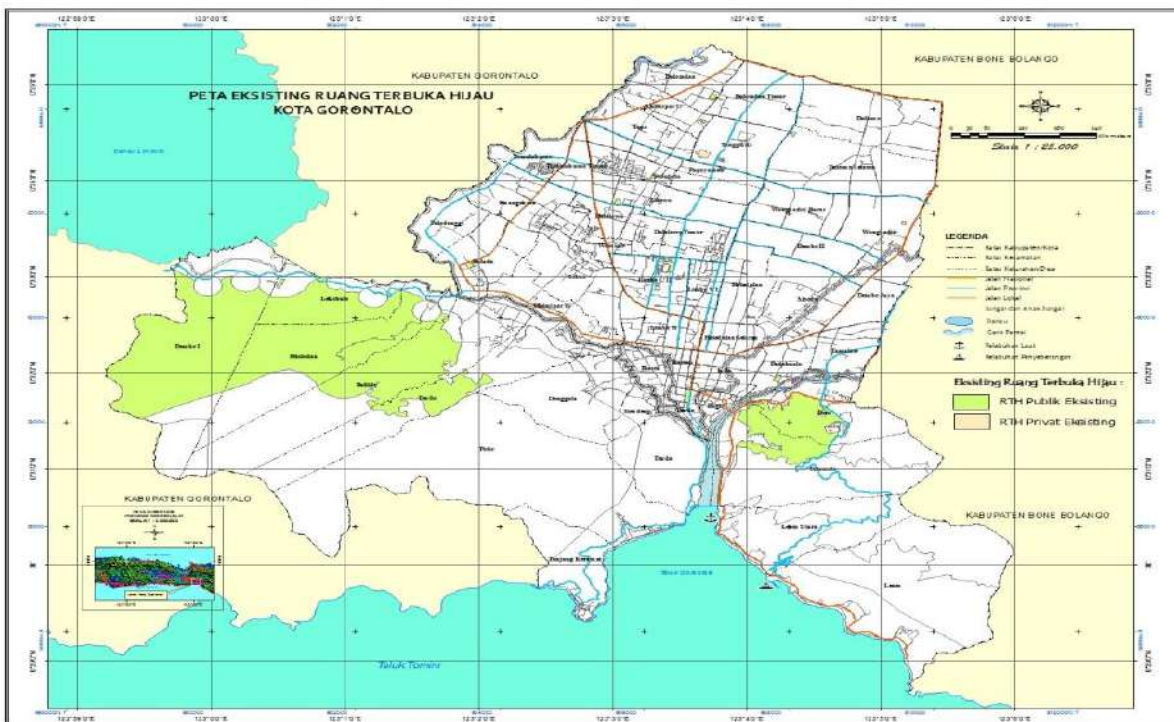
### **Ruang Terbuka Hijau dan Taman Kota**

Ketersediaan RTH dalam kota sebagaimana diamanatkan dalam Undang-Undang No. 26 Tahun 2007 tentang Penataan Ruang yang mengisyaratkan luas RTH sebesar 30%, maka hal ini telah dituangkan dalam RTRW Kota Gorontalo tentang kondisi eksisting RTH Kota Gorontalo sebagaimana dapat dilihat pada tabel berikut :

**Tabel 2.72**  
**Kondisi Ruang Terbuka Hijau di Kota Gorontalo**

Jenis Rth	Luas (Ha)	Lokasi	Kepemilikan
<b>RTH PUBLIK</b>			
1. RTH Obyek Wisata Bersejarah (Benteng Otanaha)	1,16	Kel. Dembe I	Pemerintah Kota Gorontalo
2. RTH Hutan Kota	996,32	Kel. Tenilo, Buliide, Pilolodaa, Lekobalo, Dembe I	Pemerintah Kota Gorontalo
3. RTH Jalur Hijau Jalan	1,96	Sepanjang jalan John Ario Katili dan Jusuf Dali	Pemerintah Kota Gorontalo
4. RTH Lapangan Olahraga	6,94		Pemerintah Kota Gorontalo
a. Lapangan Buladu	0,87	Kel. Buladu	
b. Lapangan Bulotadaa Barat	0,64	Kel. Bulotadaa Barat	
c. Lapangan Padebuolo	0,87	Kel. Padebuolo	
d. Lapangan Nani Wartabone	1,13	Kel. Limba U II	
e. Lapangan Taruna Remaja	1,65	Kel. Tenda	
f. Lapangan Liluwo	0,63	Kel. Liluwo	
5. RTH Taman Kota	2,22	Tersebar mulai dari batas kota hingga ke pusat kota	Pemerintah Kota Gorontalo
<b>TOTAL RTH PUBLIK</b>	<b>1.005,23</b>		
<b>RTH PRIVAT</b>			
RTH Pekarangan (rumah tinggal/perkantoran)	14,27	Taman Sekolah, Perkantoran dan Kampus UNG	Pribadi dan Institusi
<b>TOTAL RTH EKSISTING</b>	<b>1.019,50</b>		

Sumber: Hasil Analisis Tahun 2012



**Gambar 2.7 Peta Existing RTH Kota Gorontalo**

Berdasarkan data yang ditunjukkan peta tersebut di atas maka dikatakan bahwa kebutuhan RTH Publik telah memenuhi 63,30% luas RTH yang dibutuhkan berdasarkan Undang-undang Penataan Ruang seluas 1.580,65 ha. Untuk RTH Privat berdasarkan hasil perhitungan spasial diperoleh hanya seluas 14,27 ha atau sekitar 1,81% dari luas kebutuhan untuk RTH Privat yaitu 790,32 ha. Sehingga dapat diambil kesimpulan bahwa kebutuhan akan RTH di Kota Gorontalo jika didasarkan pada persentase luas wilayah masih dibutuhkan sekitar 575,42 ha RTH Publik baru dan 776,06 ha RTH Privat baru untuk memenuhi ketentuan tersebut.

Selang tahun 2019 capaian kinerja pengelolaan Ruang Terbuka Hijau di Kota Gorontalo dilaksanakan melalui program Pengelolaan Ruang Terbuka Hijau (RTH), dengan alokasi anggaran sebesar Rp. 953.481.000,- dan terealisasi sebesar Rp. 919.950.000,- atau 96,5 %. Berikut ini data RTH dan taman-taman Kota yang dibangun dan dipelihara oleh pemerintah kota Gorontalo dilihat pada tabel dibawah ini :

**Tabel 2.73**  
**Data RTH dan Taman Kota yang Dibangun dan Dipelihara**  
**di Kota Gorontalo**

No	Uraian	Jumlah Capaian	Keterangan
1.	Jumlah taman yang dipelihara	34 taman	
	a. Jumlah taman yang tanaman hiasnya dipelihara	34 taman	<ul style="list-style-type: none"> <li>• Taman Tugu Saronde (3 taman)</li> <li>• Taman Masjid Baiturrahim (3 taman)</li> <li>• Taman Perempatan Toko Makro (2 taman)</li> <li>• Taman Adipura (2 taman)</li> <li>• Taman Taruna Remaja (2 taman)</li> <li>• Taman perjuangan 1942 (1 taman)</li> <li>• Taman Rudis Walikota (1 taman)</li> <li>• Taman buah (1 taman)</li> <li>• Taman Sam Ratulangi (1 taman)</li> <li>• Taman sudut UNG (1 taman)</li> <li>• Taman Sudirman (1 taman)</li> <li>• Taman Kota (1 taman)</li> <li>• Taman RTH Kota Tengah (1 taman)</li> <li>• Taman Lahilote (1 taman)</li> <li>• Taman Edukasi 1 (1 taman)</li> <li>• Taman Edukasi II ( 1 Taman)</li> <li>• Taman Kren (1 Taman)</li> <li>• Taman Kantor Walikota (1 Taman)</li> <li>• Taman Bubua (1 Taman)</li> <li>• Taman PAUD (1 Taman)</li> <li>• Taman SMART CITY Gelanggang (1 Taman)</li> <li>• Taman Wisata (1 Taman)</li> <li>• Median Jl. J.A. Katili (1 taman)</li> <li>• Median Jl. Pangeran Hidayat (1 taman)</li> <li>• Median Jl. H.B. Jassin (1 taman)</li> <li>• Median Jl. Nani Wartabone (1 taman)</li> </ul>

No	Uraian	Jumlah Capaian	Keterangan
			<ul style="list-style-type: none"> <li>• Median Jl Kasuari (1 Taman)</li> </ul>
	b. Jumlah Taman yang gedung tamannya dipelihara	13 taman	<ul style="list-style-type: none"> <li>• Taman Adipura (2 taman)</li> <li>• Taman Taruna Remaja (2 taman)</li> <li>• Taman Kota(1 taman)</li> <li>• Taman Tugu Saronde (2 taman)</li> <li>• Taman buah (1 taman)</li> <li>• Taman RTH Kota Tengah (1 taman)</li> <li>• Taman Kren (1 Taman)</li> <li>• Taman Edukasi I</li> <li>• Taman Edukasi II</li> <li>• Taman SMART CITY Gelanggang</li> </ul>
	c. Jumlah taman yang bangunan airnya dipelihara	9 taman	<ul style="list-style-type: none"> <li>• Taman Adipura (2 taman)</li> <li>• Taman Taruna Remaja (2 taman)</li> <li>• Taman Kota (1 taman)</li> <li>• Taman RTH Kota Tengah (1 taman)</li> <li>• Taman Kren (1 Taman)</li> <li>• Taman Buah (1 Taman)</li> <li>• Taman Tugu Saronde (1 Taman)</li> </ul>
	d. Jumlah taman yang alat listriknya dipelihara	13 taman	<ul style="list-style-type: none"> <li>• Taman Adipura (2 taman)</li> <li>• Taman Taruna Remaja (2 taman)</li> <li>• Taman Kota (1 taman)</li> <li>• Taman Tugu Saronde (2 taman)</li> <li>• Taman RTH Kota Tengah (1 taman)</li> <li>• Taman Kren (1 Taman)</li> <li>• Taman Buah (1 Taman)</li> <li>• Taman Edukasi I (1 Taman)</li> <li>• Taman Edukasi II (1 Taman)</li> <li>• Taman Bubua (1 Taman)</li> </ul>
2.	Jumlah Petugas yang dipekerjakan untuk pemeliharaan dan penataan taman	7 orang	34 Taman
3.	Jumlah Petugas yang dipekerjakan untuk Kebersihan taman	14 orang	<ul style="list-style-type: none"> <li>• Taman Kota 2 Orang</li> <li>• Taman RTH Kota Tengah 2 Orang</li> <li>• Taman Taruna 2 Orang</li> <li>• Taman Kren 4 Orang</li> <li>• Taman Lahilote dan Edukasi 3 Orang</li> <li>• Taman Buah 1 Orang</li> </ul>
4.	Jumlah petugas yang dipekerjakan untuk pengawasan taman	3 orang	3 orang untuk pengawas seluuh petugas kebersihan, penyiraman, pengamanan, mobile penataan dan penataan taman,
5.	Jumlah satpol yang dipekerjakan untuk menjaga taman	2 orang	2 orang untuk menjaga (Taman Taruna)
6.	Jumlah Petugas yang dipekerjakan untuk pengamanan taman	14 Orang	<ul style="list-style-type: none"> <li>• Taman Kota (4 Orang)</li> <li>• Taman Kren (5 Orang)</li> <li>• Taman Buah 1 Orang</li> <li>• Taman Adipura (1 Orang)</li> <li>• Taman RTH Kota Tengah ( 1Orang)</li> <li>• Taman Bubua (1 Orang)</li> <li>• Taman Edukasi 1 Orang)</li> </ul>
7.	Jumlah Petugas Penyiraman Taman dan Pohon Pelindung	2 orang	<ul style="list-style-type: none"> <li>• Pohon Pelindung yang berada di</li> </ul>



No	Uraian	Jumlah Capaian	Keterangan
			pertokoan, trotoar jalan dan taman-taman kecil
	Jumlah Total petugas pertamanan	42 orang	

Sumber: DLH Kota Gorontalo Tahun 2020

### 1) Urusan Administrasi Kependudukan dan Pencatatan Sipil

Berdasarkan UU Nomor 24 Tahun 2013, Administrasi Kependudukan adalah suatu rangkaian kegiatan penataan dan penerbitan dokumen dan data kependudukan melalui pendaftaran penduduk, pencatatan sipil, pengelolaan informasi administrasi kependudukan serta pendayagunaan hasilnya untuk pelayanan public dan pembangunan sektor lain. Administrasi Kependudukan menjadi semakin penting karena selalu bersentuhan dengan setiap aktifitas kehidupan diantaranya adalah saat Pilkada, mengurus surat surat kendaraan, surat surat tanah, surat nikah dan banyak persoalan social yang mewajibkan setiap individu masyarakat pada usia tertentu wajib memiliki KTP. Demikian pula dengan kewajiban pengurusan akte kelahiran juga wajib dimiliki oleh anak sejak usia kelahirannya karena terkait antara lain pengurusan masuk sekolah dan lain lain.

Kegiatan yang dilakukan dalam rangka penanganan kependudukan di Kota Gorontalo adalah Pengelolaan Sistem Informasi Administrasi Kependudukan dan Pencatatan Sipil, yang merupakan kesatuan dari beberapa kegiatan administrasi kependudukan sebelumnya yaitu Pembangunan dan Pengembangan Sistem Informasi Administrasi Kependudukan (SIAK). Secara terpadu implementasi 95 system administrasi kependudukan dimulai dari pembangunan, updating dan pemeliharaan, serta koordinasi pelaksanaan kebijakan kependudukan

Dibawah ini adalah capaian kinerja urusan kependudukan dan pencatatan sipil Kota Gorontalo dalam kurun waktu 5 (lima) Tahun terakhir.

**Tabel 2.74**  
**Indikator Kependudukan Kota Gorontalo**  
**Selang 2015-2019**

No.	Indikator	Tahun					Satuan
		2015	2016	2017	2018	2019	
1	JUMLAH PENDUDUK	193,898	194,496	197,613	199,767	200,183	Jiwa
2	JUMLAH KK	58,855	58,630	60,113	60,705	61,472	KK

3	Jumlah Penduduk Wajib Akte Kelahiran (0-18 Thn)	65,282	65,481	66,019	65,940	65,686	Jiwa
4	Jumlah Penduduk dewasa (17 tahun keatas)	134,986	136,994	139,055	140,278	141,627	Jiwa
5	Jumlah kepemilikan KTP Nasional berbasis NIK	110,141	110,543	123,014	128,258	131,030	Jiwa
6	Jumlah Kepemilikan Akta Nikah	19,587	23,486	27,571	32,809	38,337	JIWA
7	Jumlah Kepemilikan Akta Cerai	498	1,058	1,702	2,640	3,222	Jiwa
8	Jumlah yang memiliki KK	43,266	43,835	44,186	45,088	53,857	JIWA
9	Penduduk yang memiliki Akte Kelahiran	56,295	71,291	80,319	83,757	108,905	Jiwa
11	Penduduk yang memiliki Akte (0-18 Tahun)	61,140	59,780	64,245	70,370	64,468	
11	Jumlah Penduduk yang memiliki KTP	110,141	110,543	123,014	128,258	131,030	Jiwa
12	<b>Rasio Penduduk yang memiliki Akte Kelahiran</b>	<b>93.66</b>	<b>91.29</b>	<b>97.31</b>	<b>106.72</b>	<b>98.15</b>	<b>%</b>
13	<b>Rasio Penduduk yang memiliki KTP</b>	<b>81.59</b>	<b>80.69</b>	<b>88.46</b>	<b>91.43</b>	<b>92.51</b>	<b>%</b>
14	<b>Rasio Penduduk yang memiliki KK</b>	<b>73.51</b>	<b>74.77</b>	<b>73.50</b>	<b>74.27</b>	<b>87.61%</b>	<b>%</b>

Sumber: DKPS Kota Gorontalo, 2019

Dari tabel diatas, rasio tingkat kepemilikan Kartu Tanda Penduduk (KTP), dari Tahun 2015 sampai dengan Tahun 2019 mengalami peningkatan. Tahun 2015 mencapai 81.59%, untuk tahun 2016 mencapai 80,69% meningkat menjadi 88,46% ditahun 2017. pada tahun 2018 mencapai 91,43% dan pada tahun 2019 meningkat lagi menjadi 92,51%. Disamping indicator Kepemilikan KTP ada beberapa indicator lain yang perlu ditingkatkan capaiannya, Olehnya itu perlu adanya upaya untuk meningkatkan pelayanan lebih intensif. Pelayanan yang intensif harus didukung dengan sarana dan prasarana memadai.

Kebijakan Pemerintah Kota Gorontalo pada pembangunan Urusan Kependudukan dan Catatan Sipil Tahun 2019 dilaksanakan melalui program kegiatan berikut.

### 1) Program Penataan Administrasi Kependudukan

Program ini bertujuan untuk mengoptimalkan pelayanan kependudukan kepada masyarakat dengan mengutamakan kepuasan dan kepentingan masyarakat sesuai dengan hak hak dan kewajiban kependudukan warga negara. Anggaran yang telah dialokasikan untuk program ini bersumber dari dana alokasi umum dan Dana Alokasi Khusus sebesar Rp. **1,284,493,000,-** dengan realisasi sebesar Rp. **1,211,946,023,-** atau **(94.35 %)**

Program ini dijabarkan dalam kegiatan antara lain :

- a) Pelatihan Tenaga Pengelola Siak; fasilitasi 3(dua) orang Tenaga Siak mengikuti pelatihan.
- b) Implementasi Sistem Administrasi Kependudukan (Membangun, Updating, dan Pemeliharaan). Kegiatan ini bertujuan untuk meningkatkan pelayanan melalui aplikasi sistem Administrasi Kependudukan (SIK) dengan memelihara, membangun dan meng update data dan perangkat sistem. Kegiatan ini direalisasikan melalui pengadaan barang dan jasa peralatan dan jaringan online dan perangkat pelayanan KTP, KK dan Akta Kelahiran;
- c) Peningkatan pelayanan public dalam bidang kependudukan, kegiatan ini ditujukan untuk fasilitasi pengadaan blanko KTP dan KK.
- d) Peningkatan Kapasitas Aparat Kependudukan dan Catatan Sipil, kegiatan ini ditujukan untuk fasilitasi Bimtek untuk 100 orang petugas verifikasi data kependudukan di Kelurahan
- e) Sosialisasi kebijakan kependudukan, kegiatan ini dimaksudkan untuk meningkatkan pemahaman bagi masyarakat akan pentingnya administrasi kependudukan dan kebijakan pemerintah tentang kependudukan; dan Razia KTP/Operasi Justicia. Kegiatan ini dilaksanakan bertujuan untuk meningkatkan kesadaran masyarakat akan pentingnya memiliki KTP.
- f) Peningkatan Pelayanan public dalam bidang catatan sipil, kegiatan ini diarahkan untuk pengadaan blanko Akta Kelahiran, Akta Kematian, Akta Nikah dan

### g) Urusan Pemberdayaan Masyarakat dan Desa

Memandirikan masyarakat dalam upaya untuk meningkatkan taraf hidupnya dengan mengoptimalkan sumber daya alam dan sumber daya manusia setempat adalah dengan menciptakan kapasitas masyarakat baik secara individu maupun berkelompok sehingga tercipta kemandirian dan peningkatan kesejahteraan. Pengembangan konsep *community empowerment*(pemberdayaan masyarakat) diperlukan agar masyarakat tidak

terjebak pada konsep lama *community development* (pembangunan masyarakat), yang menjadikan masyarakat sebagai objek pembangunan bukan sebagai subjek pembangunan. Beberapa indikator yang dijadikan tolok ukur keberdayaan dan kemandirian masyarakat adalah meningkatnya partisipasi dan swadaya masyarakat, meningkatnya kemampuan ekonomi keluarga, dan meningkatnya peran dari lembaga pemerintahan dan kemasyarakatan.

a) Lembaga Pemberdayaan Masyarakat (LPM)

Lembaga Pemberdayaan Masyarakat (LPM) merupakan Lembaga, organisasi atau wadah yang dibentuk atas prakarsa masyarakat sebagai mitra pemerintah atau kelurahan dalam menampung dan menyampaikan aspirasi masyarakat di bidang pemerintahan. Jumlah LPM menggambarkan besarnya pelayanan penunjang yang dapat diciptakan oleh pemerintah daerah dalam pemberdayaan masyarakat agar berperan aktif dalam pembangunan daerah. Saat ini LPM di Kota Gorontalo banyak berperan aktif pada kegiatan Musrenbang tingkat kelurahan, tingkat kecamatan dan bahkan sampai tingkat kota.

b) Posyandu Aktif

Posyandu adalah salah satu pusat layanan kesehatan dasar yang di selenggarakan dari, oleh dan untuk masyarakat dan dibantu oleh petugas kesehatan. Posyandu di Kota Gorontalo untuk Tahun 2017 tercatat sebanyak 128 posyandu, yang perannya sangat membantu masyarakat khususnya dalam jangkauan ketersediaan fasilitas kesehatan dalam skala kecil.

c) Persentase PKK aktif

PKK merupakan sebuah gerakan yang tumbuh dari bawah dengan perempuan sebagai penggerak dan dinamisatornya dalam membangun, membina, dan membentuk keluarga guna mewujudkan kesejahteraan keluarga sebagai unit kelompok terkecil dalam masyarakat. PKK menjadi salah satu wadah organisasi perempuan di Desa atau Kelurahan. Kota Gorontalo memiliki 50 Kelurahan dan 9 Kecamatan sehingga Organisasi perempuan ini berjumlah 59 PKK, yang aktif dalam segala kegiatan PKK yang ditujukan untuk peningkatan peran wanita dalam pembangunan.

**Tabel 2.75**  
**Lembaga Organisasi Kemasyarakatan**  
**Tahun 2015-2019**

Lembaga Organisasi Kemasyarakatan	2015	2016	2017	2018	2019	Ket
LPM	59	59	59	59	59	50 Kelurahan 9 Kecamatan

Lembaga Organisasi Kemasyarakatan	2015	2016	2017	2018	2019	Ket
RT/RW	-	-	-	-	-	Belum Masuk Data dri Bag. Pemerintahan
PKK	59	59	59	59	59	50 Kelurahan 9 Kecamatan
Karang Taruna	50	50	50	50	50	
Posyandu	116	116	116	116	116	

Sumber: DPPKBP3A Kota Gorontalo, 2018

Urusan ini dilaksanakan oleh Dinas Sosial dan Pemberdayaan Masyarakat Kota Gorontalo melalui pelaksanaan program/kegiatan sebagai berikut:

**1) Program Peningkatan Keberdayaan Masyarakat Perdesaan.**

Alokasi anggaran untuk program ini adalah sebesar Rp.198.620.000,- dengan realisasi sebesar Rp.196.350.400,- atau 98,96%. Program ini dilaksanakan melalui kegiatan Pemberdayaan Lembaga dan Organisasi Masyarakat Perdesaan; Penyelenggaraan Diseminasi Informasi bagi Masyarakat Desa di 50 Kelurahan.

**2) Program Peningkatan Partisipasi Masyarakat Dalam Membangun Desa**

Program ini mendapat alokasi anggaran sebesar Rp.1.013.300.000,- dengan realisasi Rp.1.008.755.600,- atau 99,55%. Program ini dilaksanakan melalui kegiatan Pembinaan kelompok masyarakat pembangunan yang ditujukan pada pembinaan dan pemberdayaan PKK; Pelaksanaan musyawarah pembangunan desa, dengan hasil terlaksanannya kegiatan musrenbang tingkat kelurahan dan kecamatan; Pos Pemberdayaan Keluarga (POSDAYA), yang diharapkan mampu meningkatkan kesejahteraan keluarga.

Program ini bertujuan untuk mengikutsertakan masyarakat dalam pembangunan dari perencanaan, pelaksanaan sampai dengan pengawasan, melalui kegiatan Pelaksanaan Musyawarah Pembangunan Desa dan kegiatan Pos Pemberdayaan Keluarga (POSDAYA).

**3) Pengembangan Lembaga Ekonomi Pedesaan**

Alokasi anggaran untuk program ini sebesar Rp.77.700.000,- dengan realisasi sebesar Rp.76.329.000,- atau sebesar 98,24%. Dalam program pengembangan lembaga ekonomi pedesaan ini dilaksanakan kegiatan Fasilitasi Gelar Teknologi Tepat Guna (TTG) di 9 Kecamatan; Monitoring, Evaluasi dan Pelaporan untuk pelaksanaan musrenbang tingkat kelurahan dan kecamatan sebanyak 2 dokumen.

## h) Urusan Pengendalian Penduduk dan Keluarga Berencana

Program Keluarga Berencana (KB) menurut UU No 10 Tahun 1992 adalah upaya peningkatan kepedulian dan peran serta masyarakat melalui pendewasaan usia perkawinan, pengaturan kelahiran, pembinaan ketahanan keluarga, peningkatan kesejahteraan keluarga kecil, bahagia dan sejahtera. Oleh karena itu, upaya yang dilakukan pemerintah Kota Gorontalo melalui Dinas PPKBP3A melakukan kegiatan pendataan Pasangan Usia Subur (PUS) serta mendata peserta KB aktif dan peserta KB baru pada seluruh kecamatan di Kota Gorontalo.

**Tabel 2.76**  
**Jumlah Penduduk Peserta KB Tahun 2019 Kota Gorontalo**

No	Kecamatan	Puskesmas	Jumlah PUS	Peserta KB Baru		Peserta KB Aktif	
				Jumlah	%	Jumlah	%
1	KOTA BARAT	PILOLODAA	4.931	323	30,37%	3.916	79.42%
		BULADU					
2	DUNGINGI	DUNGINGI	4.112	279	58,74%	2.859	69.53%
3	KOTA SELATAN	LIMBA B	2.431	306	85.47%	1.758	72.32%
4	KOTA TIMUR	TAMALATE	3.968	533	109.67%	3.117	78.55%
5	HULONTHALANGI	HULONTHALANGI	2.546	264	59.06%	1.962	77.06%
6	DUMBO RAYA	DUMBO RAYA	3.241	234	64.29%	2.639	81.43%
7	KOTA UTARA	WONGKADITI	3.315	375	92.36%	2.596	78.31%
8	KOTA TENGAH	DULALOWO	3.724	845	176.04%	2.844	76.37%
9	SIPATANA	SIPATANA	2.898	225	45.73%	2.026	69.91%
<b>Jumlah</b>			<b>31.166</b>	<b>3.384</b>	<b>13.67%</b>	<b>23.717</b>	<b>76,42%</b>

Sumber: DPPKBP3A 2020

## i) Urusan Perhubungan

Transportasi memegang peranan penting dalam menunjang, mendorong dan menggerakkan pembangunan kota untuk peningkatan kesejahteraan masyarakat. Penyelenggaraan pembangunan bidang transportasi di Kota Gorontalo dilaksanakan oleh Dinas Perhubungan. Dan ini pada Tahun 2019 mendapatkan alokasi anggaran sebesar Rp.5.401.190.604,- dengan realisasi sebesar Rp.5.201.062.207.- atau 94,97% dalam rangka melaksanakan beberapa program prioritas terkait penataan arus lalu lintas, penyediaan fasilitas perlengkapan jalan, penataan tempat-tempat parkir di kawasan pusat perdagangan, sebagai berikut:

1. **Program Pembangunan Prasarana Fasilitas Perhubungan,** anggaran Rp.30.000.000,- realisasi Rp.30.000.000,- atau 100% melalui kegiatan
  - a) Sosialisasi Kebijakan di Bidang Perhubungan kepada 30 peserta

2. **Program rehabilitasi dan pemeliharaan prasarana dan fasilitas LLAJ**, anggaran Rp.330,240,000,- realisasi Rp.313,641,000,- atau 94.97%, dengan kegiatan:
  - a) Rehabilitasi/pemeliharaan sarana alat pengujian kendaraan bermotor anggaran Rp.261.240.000,- realisasi Rp.244.896.000,- atau 93.74%;
  - b) Rehabilitasi dan pemeliharaan Terminal anggaran Rp.15.000.000,00 realisasi Rp.14.950.000,- atau 99.67%;
  - c) Rehabilitasi/pemeliharaan prasarana fasilitas LLAJ anggaran Rp.54.000.000,- realisasi Rp.53.795.000,- atau 99.62%.
3. **Program peningkatan pelayanan angkutan**, anggaran Rp.2,114,570,000,- realisasi Rp.2,064,524,950,- atau 97.63% melalui pelaksanaan kegiatan:
  - a) Pengendalian disiplin pengoperasian angkutan umum di jalan raya anggaran Rp.560.318.000,- realisasi Rp. 553.251.900,- atau 98.74%;
  - b) Kegiatan penciptaan pelayanan cepat, tepat, murah dan mudah anggaran Rp.1.399.322.000,- realisasi Rp. 1.363.869.850,- atau 97.47%;
  - c) Sosialisasi/penyuluhan ketertiban lalu lintas dan angkutan anggaran Rp.80.000.000,- realisasi Rp.76.134.400,- atau 95.17% outputnya adalah 30 orang sopir yang memahami aturan lalu lintas;
  - d) Kegiatan Pemilihan Putra Putri Pelopor Keselamatan Lalu Lintas anggaran Rp.74.930.000,- realisasi Rp.71.268.800,- atau 95.11%.
4. **Program pengendalian dan pengamanan lalu lintas**, anggaran Rp.514.720.604,- realisasi Rp.505.060.050,- atau 98.12% melalui kegiatan pengadaan fasilitas penunjang keselamatan LLAJ 54 unit.
5. **Program peningkatan kelayakan pengoperasian kendaraan bermotor**, anggaran Rp.508.450.000,- realisasi Rp.503.149.627,- atau 98.96%.Kegiatannya adalah Peningkatan sistem pelayanan pengujian kendaraan bermotor 4000 kendaraan yang diuji petik kendaraan bermotor.

#### **Perhubungan Darat**

Dinas Perhubungan dalam hal Ini Bidang Perhubungan Darat bersama-sama dengan Satlantas Gorontalo Kota dan Denpom melakukan operasi terpadu guna penertiban dan pengamanan Lalu Lintas darat khususnya perizinan bagi kendaraan angkutan barang dan pengguna kendaraan bermotor lainnya. Selain itu penciptaan pelayanan cepat, tepat, murah dan mudah melalui pelayanan bentor atau becak motor dan transportasi *on line*.

Namun demikian harus diakui bahwa sampai saat ini manajemen penataan sistem transportasi perkotaan yang aman,nyaman dan terjangkau belum sepenuhnya dapat direalisasikan. Hal ini dapat dilihat dari tdak lancarnya

operesionalisasi moda transportasi umum seperti angkutan kota mikrolet dan Bus SAUM yang merupakan moda yang sesuai dengan regulasi dibidang Perhubungan. Hal ini dikarenakan dominasi Bentor sebagai moda transportasi local di hampir seluruh ruas dan elas jalan yang ada dan telah menjelma menjadi pilihan utama angkutan umum yang melayani masyarakat.

Meskipun belum dilegalkan sebagai moda transportasi umum namun keberadaan bentor tersebut tetap menjadi perhatian pemerintah kota melalui langkah-langkah pengendalian misalnya melalui beberapa regulasi terkait. Disamping itu juga kepada pengemudi bentor tersebut terus dilakukan upaya pembinaan agar tercipta tertib lalu lintas dalam berkendara.

Selain itu untuk mendukung upaya peningkatan keselamatan belalu lintas maka berbagai sarana sarana prasarana dan fasilitas keselamatan jalan terus dilengkapi agar setiap ruas jalan yang ada dapat memberikan panduan bagikeselamatan pengguna jalan.

Dalam kegiatan peningkatan keselamatan penumpang , Bidang Lalu Lintas dan Angkutan juga melaksanakan sosialisasi/penyuluhan bagi para sopir/juru mudi untuk meningkatkan pengetahuan mereka dalam berkendara dan mematuhi rambu-rambu lalulintas.

Untuk transportasi *on line* ini regulasinya masih dalam proses dan diharapkan dapat cepat dilegalkan sehingga membantu memudahkan masyarakat dalam bidang transportasi.

Sambil menantikan pelaksanaan kewenangan pengelolaan terminal sesuai arahan regulasi maka hingga saat ini pemerintah Kota Gorontalo masih mengelola 2 (dua) terminal yaitu Terminal Leato yang telah diusulkan ke Type B dan Terminal Pusat Kota Sentral.

Moda transportasi Bentor atau Becak Motor merupakan kendaraan Khas Daerah kota Gorontalo, yang digunakan masyarakat Kota Gorontalo sebagai kendaraan sehari-haridalam beraktifitas. Alat angkutan ini merupakan alat angkut alternatif selain angkutan kota dan merupakan pengganti kendaraan tradisional yang dikenal dengan Bendi (Dokar). Bentor ini didesain seperti becak, namun kendaraan ini menggunakan sepeda motor sebagai penggerak. Bentor digunakan semua kalangan, baik itu digunakan untuk aktifitas pegawai kantoran, perbelanjaan, sekolah dan semua kalangan. Jumlah bentor di Kota Gorontalo saat ini diperkirakan mencapai ±7.000 buah



### Sarana Uji Kelayakan Kendaraan

Disamping terminal, bidang Perhubungan Darat juga melakukan uji kelayakan kendaraan bermotor untuk memberikan jaminan keselamatan bagi pengguna angkutan umum kota.

Berikut data capaian kinerja penyelenggaraan uji KIR angkutan umum dilihat pada tabel berikut :

**Tabel 2.77**  
**Jumlah Kendaraan Yang Lulus Uji Kir**  
**Tahun 2014-2017 Kota Gorontalo**

No	Uraian	Satuan	2014	2015	2016	2017
1	Mobil Penumpang Umum	Unit	8	9	9	10
2	Mobil Bus	Unit	210	218	231	249
3	Mobil Barang	Unit	-	-	-	-
	- Truck	Unit	469	576	621	551
	- Pick Up	Unit	841	987	1,189	2,864
	- Tangki	Unit	15	16	16	16
4	Kereta Gandengan	Unit	-	-	-	-
5	Kereta Tempelan	Unit	5	5	9	15
JUMLAH		Unit	1,548	1,881	2,075	3,705

Sumber :Dinas Perhubungan tahun 2018

### Sarana Parkir

Hal lain yang masih berkaitan dengan kinerja bidang Perhubungan Darat adalah perparkiran. Persoalan parkir ini dari waktu ke waktu terus menjadi persoalan yang cukup pelik sebagaimana dialami oleh kota-kota lainnya. Pertumbuhan jumlah kendaraan yang tidak dibarengi dengan penyediaan sarana parkir menimbulkan kawasan-kawasan parkir yang tidak semestinya yaitu parkir di jalan. Oleh karenanya, kondisi perparkiran secara bertahap telah ditata lebih baik, seperti pada kawasan pusat perdagangan di pusat pertokoan, telah dipasang tempat parkir baik itu parkir lurus maupun parkir serong bagi kendaraan motor dan mobil yang melakukan aktifitas dikawasan tersebut. Meskipun sektor perparkiran ini merupakan salah satu sumber peningkatan PAD, namun yang lebih penting adalah terciptanya kondisi perparkiran yang teratur dan tidak menyebabkan gangguan terhadap kelancaran lalu lintas.

**Tabel 2.78**  
**Lokasi Parkir Dan Kapasitas Parkir**  
**Tahun 2019 Kota Gorontalo**

No	Lokasi	Panjang Jalan	Luas Parkir	Satuan Ruang Parkir (Srp)
1	Jalan S Parman - Kodak Filim s/d Toko Siana - Toko Aneka Logam	480 Meter	200 Meter 60 Meter	71 Kendaraan (Mobil) 12 Kendaraan (Mobil)
2	Jalan Jend Sutoyo - Apotik Wijaya s/d Pratek Dokter - Eks. Toko Roy s/d Toko Jamu	735 Meter	40 Meter 40 Meter	7 Kendaraan (Mobil) 14 Kendaraan (Mobil)
3	Jalan P Kalengkongan - Depan Hotel Saronde	300 Meter	60 Meter	40 Kendaraan (Motor)
4	Jalan Hos Cokroaminoto - Depan Hypermart	624 Meter	80 Meter	120 Kendaraan (Motor)
5	Jalan Jaksa Agung Suprpto - Taman Kota	900 Meter	50 Meter	20 Kendaraan (Motor) 10 Kendaraan (Mobil)

*Sumber Data: ...*

### **Sarana Dan Prasarana Keselamatan Transportasi**

Bidang Sarana dan Prasarana memegang peranan penting dalam pelaksanaan tugas pokok fungsi Dinas Perhubungan. Penyediaan sarana prasarana keselamatan transportasi dilakukan melalui berbagai program kegiatan yang antara lain adalah penyediaan rambu-rambu lalu lintas, pemasangan marka jalan, melakukan survey LHR dan manajemen rekayasa lalu lintas, berfungsinya alat pemberi isyarat lalu lintas, terpasangnya cermin tikung dan papan nama jalan adalah merupakan tujuan dari upaya menciptakan kenyamanan dan keselamatan dalam berkendara.

Namun demikian ketersediaan sarana dan prasarana keselamatan lalu lintas masih belum sepenuhnya berfungsi dengan baik, rusak dan bahkan belum terpasang. Kondisi *traffic light* di beberapa titik masih tidak berfungsi dengan baik, seperti di simpang empat SMP Negeri 6 dan persimpangan Andalas – Jl AR Hakim. Jalan-jalan kota yang menunjang kinerja pelayanan terminal baru tipe A di Kecamatan Dungingi yang telah dilakukan pelebaran dan peningkatan kapasitas jalan juga belum dipasang rambu lalu lintas dan marka jalan.

Tahun 2016 ini ditetapkan satu kawasan tertib lalu lintas, setelah ditetapkannya 2 kawasan tertib lalu lintas melalui Surat Keputusan Walikota Gorontalo tentang Kawasan Tertib Lalu lintas di kota Gorontalo. Kawasan tersebut adalah kawasan Gorontalo Business Park, sehingga diharapkan pada kawasan ini tidak ada lagi kesemrautan lalu lintas dan parkir di sembarang tempat.

Melakukan operasi terpadu guna penertiban dan pengamanan Lalu Lintas darat khususnya perizinan bagi kendaraan angkutan barang dan pengguna kendaraan bermotor lainnya. Selain itu penciptaan pelayanan cepat, tepat, murah dan mudah melalui pelayanan bentor atau becak motor yang meskipun belum bias dilegalkan namun telah banyak membantu masyarakat dalam melayani perpindahan orang maupun barang.

Dalam kegiatan peningkatan keselamatan penumpang, Bidang Perhubungan Darat juga melaksanakan sosialisasi/penyuluhan bagi para sopir/juru mudi untuk meningkatkan pengetahuan mereka dalam berkendara dan mematuhi rambu-rambu lalulintas.

#### **j) Urusan Komunikasi dan Informatika**

Pembangunan Komunikasi dan Informatika yang telah dilaksanakan di Kota Gorontalo nampak dari berbagai kegiatan yang ada di beberapa Organisasi Perangkat Daerah (OPD), diantaranya nampak dari penerapan jaringan dan sistem Informasi yang berbasis Internet (E-Goverment). Pengembangan Sistem Informasi ini tentunya merupakan bentuk layanan kepada publik dalam rangka memudahkan kinerja pelayanan serta meningkatkan kinerja pemerintahan sebagai kota SMART.

Dalam aspek komunikasi perkembangan media komunikasi selular tentunya merupakan hal yang sudah tak asing lagi, pemenuhan terhadap kebutuhan masyarakat akan kemudahan untuk berkomunikasi diupayakan dengan senantiasa mengakomodir investasi beberapa operator selular atau penyedia provider serta pengembangan jaringan tower yang disebar dibeberapa wilayah kecamatan yang ada di Kota Gorontalo. Perkembangan jumlah jaringan komunikasi berupa Tower saat ini sudah mencapai 117 unit sedangkan operator selular berjumlah 4 penyedia layanan selular. Sementara itu untuk kinerja pelayanan pemerintah diarahkan pada pengembangan dan penyempurnaan penyelenggaraan sistem informasi yang berbasis IT di beberapa perangkat kerja daerah adalah 13 OPD yang sudah memiliki website dan 36 OPD yang sudah memiliki system aplikasi untuk kemudahan pelayanan kepada masyarakat. Sedangkan untuk E Government sendiri dalam hal pelayanan kinerja keuangan pemerintah kota Gorontalo sudah memanfaatkan SIMRENDA yang terkoneksi ke seluruh OPD.

**Tabel 2.79**  
**Perkembangan Teknologi Informasi dan Komunikasi**

No	Uraian	2014	2015	2016	2017	2018	2019
1.	Jumlah Operator Telekomunikasi Selular	3	3	3	4	4	4
2.	Jumlah sebaran menara telekomunikasi	51	51	83	117	117	117

3.	Jumlah OPD yang sudah memiliki Website berbasis IT	6	10	13	13 OPD	15	15
4.	Jumlah OPD yang sudah memiliki Aplikasi untuk pelayanan kepada Publik ( <i>E-Government</i> )	0	0	0	36 OPD	36	37
5.	Jumlah <i>Free Hot Spot Area</i> dan sebarannya	1	5	10	12	12	12

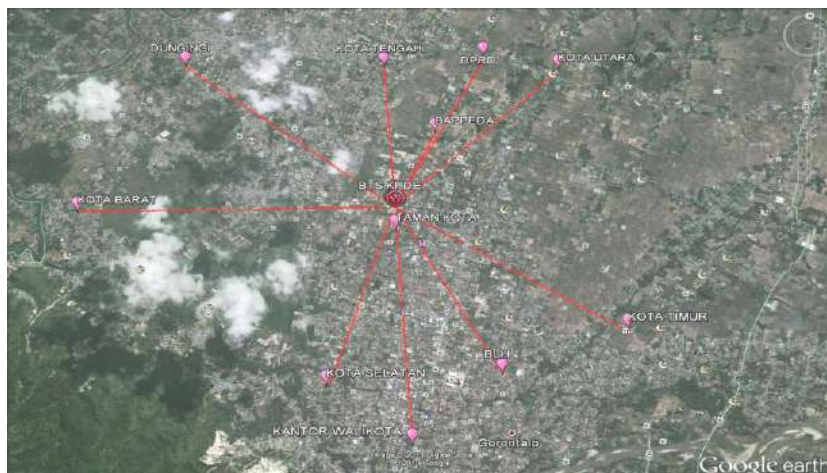
Sumber : Dinas Komunikasi Informasi dan Persandian 2020

**Tabel 2.80**  
**Sebaran Free Hot Spot Area**

No.	Uraian	Lokasi
1.	Smart Garden Kota Tengah	Kec. Kota Tengah
2.	Smart Garden Kota Timur	Kec. Kota Timur
3.	Smart Garden Dungingi	Kec. Dungingi
4.	Smart Garden Biawu	Kec. Kota Selatan
5.	Smart Free Hot Spot Kota Barat	Kec. Kota Barat
6.	Smart Free Hot Spot Dungingi	Kec. Dungingi
7.	Smart Free Hot Spot Kota Selatan	Kec. Kota Selatan
8.	Smart Free Hot Spot Kota Tengah	Kec. Kota Tengah
9.	Smart Free Hot Spot Kota Timur	Kec. Kota Timur
10.	Free Hot Spot sekitar Kantor Dinas Lingkungan Hidup	Kantor DLH
11.	Free Hot Spot sekitar Kantor Walikota	Kantor Walikota
12.	Taman Kota	Gelanggang Remaja (depan telkom)

Sumber : Dinas Kominfo dan Persandian 2020

Berdasarkan tren perkembangan data diatas, menunjukkan bahwa perkembangan untuk Hot Spot Area diakhir tahun 2019 telah mencapai target sebagaimana yang sudah ditetapkan sedangkan untuk jumlah OPD yang memiliki aplikasi untuk pelayanan e-Government diakhir tahun 2019 sudah mencapai 37 OPD.



**Gambar 2.8**  
**Titik-titik Hotspot di Beberapa Lokasi Kota Gorontalo**

Sehubungan dengan pengembangan jaringan informasi dan komunikasi untuk Tahun 2019 capaian kinerja informasi dan komunikasi yang telah dilaksanakan melalui program sebagai berikut:

**1) PROGRAM PENGEMBANGAN KOMUNIKASI, INFORMASI DAN MEDIA MASSA**

Program ini mendapat alokasi anggaran sebesar Rp.744.750.000,- dengan realisasi anggaran sebesar Rp.743.227.465,- (99,79%), dengan Output dari pelaksanaan program ini dicapai melalui kegiatan sebagai berikut : melalui kegiatan Pembinaan dan pengembangan jaringan komunikasi dan informasi dengan output kegiatan berupa peningkatan kapasitas KIM dan PPID serta kegiatan Pengembangan e-Government berupa pelayanan pemeliharaan internet, belanja aplikasi dan sosialisasi pengembangan e-Government. Outcomes dari Program Kegiatan ini adalah meningkatnya penyebaran informasi pembangunan daerah.

**2) PROGRAM PENGAJIAN DAN PENELITIAN BIDANG INFORMASI DAN KOMUNIKASI**

Program ini mendapatkan alokasi anggaran sebesar Rp. 42.000.000,- dengan realisasi anggaran sejumlah Rp. 41.900.000,- (83,8%) yang dilakukan melalui kegiatan Pengawasan Media Elektronik Media Cetak dan Pengawasan Menara dengan output kegiatan adalah monitoring terhadap menara-menara yang digunakan sebagai media informasi di Kota Gorontalo. Sedangkan outcomes dari Program Kegiatan ini adalah adanya adanya kontrol terhadap pemanfaatan menara-menara yang ada di Kota Gorontalo.

**3) PROGRAM FASILITAS PENINGKATAN SDM BIDANG KOMUNIKASI DAN INFORMASI**

Program ini mendapatkan alokasi anggaran sebesar Rp.50.000.000,- dengan realisasi sejumlah Rp. 50.000.000,- (100%). Adapun output dari program ini dicapai melalui kegiatan pelatihan SDM dalam bidang komunikasi dan informasi yakni sebanyak 150 orang peserta. Adapun outcomes dari program kegiatan ini adalah meningkatnya SDM dibidang teknologi informasi dan komunikasi.

**4) PROGRAM KERJA SAMA INFORMASI MASS MEDIA**

Program ini mendapatkan alokasi anggaran sebesar Rp.1.906.235.250- dengan realisasi sejumlah Rp. 1.574.207.062,- (82,58%). Adapun output dari program ini dicapai melalui kegiatan penyebarluasan informasi pemerintah daerah berupa belanja internet dengan pihak ketiga. Adapun outcomes dari program kegiatan ini adalah meningkatnya kinerja penyelenggaraan pemerintah daerah melalui pemanfaatan jaringan internet.

### k) **Urusan Koperasi dan Usaha Kecil Dan Menengah**

Keberadaan koperasi sangat diperlukan dalam kerangka membangun institusi yang menjadi mitra Negara dalam menggerakkan pembangunan untuk mencapai kesejahteraan masyarakat. Pembangunan koperasi bertujuan menciptakan kesejahteraan anggota koperasi dan koperasi mampu mandiri.

Pemerintah berkewajiban menciptakan dan mengembangkan iklim dan kondisi yang mendorong pertumbuhan dan pemasyarakatan koperasi serta memberikan bimbingan dan perlindungan kepada koperasi, sehingga koperasi mampu melaksanakan fungsi dan peranannya dalam mencapai tujuan.

Untuk mengembangkan ekonomi masyarakat, pemerintah juga terus mendorong Usaha Mikro, Kecil dan Menengah (UMKM) yang merupakan salah satu penggerak pertumbuhan ekonomi Kota Gorontalo. Untuk itu, Pemerintah memberikan kemudahan bagi pelaku usaha dalam hal regulasi, berupa perizinan serta permodalan dan berbagai bantuan lainnya untuk membantu mereka dalam pengembangan usaha. Hal ini merupakan komitmen pemerintah daerah dalam mengembangkan UMKM, yang terbukti dengan keberhasilan Kota Gorontalo meraih penghargaan kategori Nalamukti dari *International Council for Small Business (ICSB)* tahun 2018.

Kedepan Pemerintah Kota Gorontalo akan berinovasi lagi mengembangkan koperasi dan UKM untuk lebih meningkatkan pertumbuhan perekonomian dengan memanfaatkan kecanggihan kemajuan teknologi yang semakin berkembang agar para pelaku usaha tidak gaptek dan produk lokal yang dihasilkan bisa bersaing dengan produk luar daerah.

**Tabel 2.81**  
**Capaian Kinerja Daerah Urusan Koperasi, Usaha Kecil dan Menengah**  
**Tahun 2015 2019**

Sasaran	Indikator Sasaran	Tahun				
		2015	2016	2017	2018	2019
Meningkatnya Kapasitas UMKM dan Koperasi	Jumlah Usaha Mikro dan Kecil yang difasilitasi	50	150	355	650	1.086
	Jumlah Koperasi sehat	155	167	142	100	98

Sumber: Dinas Tenaga Kerja, Koperasi dan Usaha Kecil Menengah, 2020

❖ **Jumlah Usaha Mikro & Kecil yang difasilitasi**

Indikator ini ditargetkan 1060 UMKM yang terfasilitasi adalah sebanyak 1086 UMKM. Melalui berbagai program dan kegiatan yang dilaksanakan pencapaian indikator Jumlah usaha mikro dan kecil yang difasilitasi dan meningkat omsetnya diakhir tahun renstra adalah sebesar 102,45

persen atau masih dalam kategori sangat tinggi, seperti disajikan pada tabel dibawah ini:

**Tabel 2.82**  
**Rekapitulasi Usaha Mikro yang dibina dan meningkat omset**

Tahun	Jumlah usaha mikro	Jumlah usaha mikro yang dibina	Jumlah usaha mikro yang dibina dan meningkat omzetnya	
			Jumlah	%
1)	2)	3)	4)	5)
2015	4032	100	50	50
2016	5161	150	100	66
2017	7795	245	205	83
2018	8598	335	295	88
2019	8770	495	436	46

Sumber : Dinas Tenaga kerja, Koperasi dan UKM, 2020

Dari tabel diatas terlihat bahwa fasilitasi pembinaan terhadap Usaha mikro cukup tinggi meski belum mampu memperlihatkan peningkatan signifikan terhadap peningkatan omzet usaha. Pada tahun 2019 telah terfasilitasi 495 Usaha mikro dalam pelatihan manajemen baik yang dilakukan oleh dinas Koperasi UMKM Kota Gorontalo maupun oleh provinsi Gorontalo, namun yang meningkat omzetnya hanya 436 usaha mikro.

❖ Jumlah koperasi sehat

Indikator ini ditargetkan sebanyak 125 koperasi dan yang terealisasi dihitung berdasarkan penilaian koperasi sehat sebanyak 98 koperasi.

Koperasi sehat sejumlah 98 koperasi adalah koperasi aktif yang melaksanakan RAT dari 167 koperasi aktif. Jumlah koperasi sehat ini mengalami penurunan bila dibandingkan dengan tahun 2018, dimana tahun 2018 sebanyak ada sebanyak 100 koperasi sehat, di tahun 2019 berkurang menjadi 98 koperasi, karena masih ada dua koperasi yang belum melaksanakan Rapat Anggota Tahunan (RAT).

**Tabel 2.83**  
**Capaian Pembangunan Urusan Koperasi**

No	Kinerja	Satuan	Tahun		
			2017	2018	2019
1.	Jumlah Anggota Koperasi	Orang	41.092	41.904	41.244
2.	Jumlah Koperasi	Unit	300	304	309
3.	Jumlah Koperasi yang aktif	Unit	153	160	167
4.	Jumlah Koperasi yang tidak aktif	Unit	147	144	142
5.	Jumlah koperasi sehat	unit	100	100	98

Sumber : Dinas Tenaga Kerja, Koperasi dan UKM, 2020

### Faktor-faktor yang mendukung keberhasilan

- SDM pelaku usaha mengalami peningkatan setelah mengikuti pembinaan manajemen
- Besarnya minat pelaku usaha mikro dalam mengikuti diklat kewirausahaan yang dilaksanakan.
- Adanya kemudahan dalam pengurusan ijin usaha

#### 1) Urusan Penanaman Modal

Sebagai upaya reformasi pelayanan perizinan, pemerintah berusaha menciptakan suatu sistem pelayanan yang optimal, yaitu Pelayanan Terpadu Satu Pintu (PTSP). PTSP adalah pelayanan secara terintegrasi dalam suatu kesatuan proses dimulai dari tahap permohonan sampai dengan tahap penyelesaian produk pelayanan melalui satu pintu. Hal ini bertujuan untuk memberikan akses yang lebih luas kepada masyarakat untuk memperoleh pelayanan public yang cepat, murah, transparan, pasti dan terjangkau.

Dalam rangka kemudahan, percepatan dan peningkatan penanaman modal dan perizinan berusaha, Pemerintah mengeluarkan Peraturan Pemerintah Nomor 24 Tahun 2018 tentang Pelayanan Perizinan Berusaha Terintegrasi secara Elektronik, yang dikenal dengan istilah *Online Single Submission* (OSS). Izin usaha untuk semua jenis usaha diterbitkan melalui OSS, kecuali sektor pertambangan dan keuangan. Ini merupakan transformasi di bidang regulasi perizinan, yang mampu melayani perizinan dan non perizinan yang cepat dan tidak berbelit-belit, sehingga urusan perizinan yang biasanya memakan waktu selama satu minggu atau satu bulan, kini bisa siap dalam waktu satu hari dan tanpa ada pungutan liar dalam bentuk apapun.

Dengan adanya kemudahan dalam perizinan dan kondisi keamanan Kota Gorontalo yang kondusif, serta pemerintah daerah yang terbuka untuk investor, mengakibatkan nilai investasi di Kota Gorontalo tahun 2019 melebihi target yang sudah ditetapkan, dari target nilai investasi PMDN sebesar Rp.375.000.000.000,- terealisasi sebesar Rp.1.674.798.998.909,-

**Tabel 2.84**  
**Perkembangan Realisasi Investasi**  
**Tahun 2017-2019**

Tahun	Jenis Investasi	Jumlah investor	Tenaga Kerja		Nilai Investasi
			WNI	WNA	
2017	PMDN dan Swasta Murni	391		-	598.062.170.567
2018	PMDN	311	887	-	1.095.689.665.340
2019	PMDN	664	6.028	-	1.674.798.998.909

Sumber : DPMPSTP 2020

- ❖ Persentase pelayanan perizinan sesuai waktu yang ditentukan



$$\frac{\text{Jumlah pelayanan perizinan sesuai waktu yang ditentukan 3956}}{\text{Jumlah pelayanan perizinan keseluruhan 4438}} \times 100\% = 89,14$$

Hasil evaluasi capaian kinerja, jumlah izin yang dilayani secara tepat waktu sebanyak 3.956 izin dari permohonan izin yang masuk sebanyak 4.438 izin, sehingga masih terdapat 482 izin yang tidak diproses. Hal ini disebabkan karena ada berkas permohonan izin yang tidak lengkap dan batal diurus oleh pemohon tetapi sudah dimasukkan dalam register izin masuk pada DPMPSTP Kota Gorontalo. Jumlah izin yang diterbitkan oleh DPMPSTP Kota Gorontalo tahun 2019 adalah sebagai berikut :

**Tabel 2.85**  
**Jumlah Izin Yang Diterbitkan DPMPSTP**

No	I Z I N	Jumlah Permohonan Izin Yang Masuk	Jumlah Izin Yang Diterbit Kan	Capaian (%)
1	2	3	4	5
1	Surat Izin Apotek ( SIA )	32	27	84,37
2	Surat Izin Kerja Tenaga Gizi ( SIKTGz )	18	14	77,77
3	Surat Izin Kerja Perekam Medis ( SIKPM )	3	2	66,66
4	Surat Izin Kerja Tenaga Teknis Kefarmasian ( SIKTTK )	41	35	85,36
5	Surat Izin Pengobat Tradisional ( SIPT )	1	0	0
6	Surat Izin Praktek Bidan ( SIPB )	90	83	92,22
7	Izin Rekomendasi Penelitian ( RIP )	1111	1077	96,93
8	Surat Izin Toko Obat ( SITO )	2	2	100
9	Surat Izin Kerja Radiografer ( SIKR )	8	8	100
10	Surat Izin Kerja Perawat ( SIKP )	35	35	100
11	Surat Izin Kerja Apoteker ( SIPA )	52	45	86,53
12	Surat Izin Kerja Refraksionis Optisien Kesatu ( SIKKROK )	4	3	75
13	Rekomendasi Media Reklame ( RMR )	21	4	19,04
14	Surat Izin Praktek Dokter ( SIPD )	175	152	86,85
15	Surat Izin Penggunaan Petak ( SIPP )	130	123	94,61
16	Surat Izin Penempatan ( SIP )	595	555	93,27
17	Rekomendasi Tempat Hiburan Malam ( RTHM )	2	2	100
18	Rekomendasi Bahan Bakar Minyak Untuk Nelayan ( BBM )	287	286	99,65
19	Izin Mendirikan Bangunan ( IMB )	360	148	41,11
20	Rekomendasi Pemanfaatan Ruas Jalan ( RPRJ )	3	2	66,66
21	Rekomendasi Izin Kegiatan ( RIK )	81	79	97,53
22	Rekomendasi Pengumpulan Uang Dan Usaha ( RPUB )	12	11	91,66

No	I Z I N	Jumlah Permohonan Izin Yang Masuk	Jumlah Izin Yang Diterbit Kan	Capaian (%)
1	2	3	4	5
23	Surat Izin Praktik Analis Kesehatan ( SIP-ATLM )	18	10	55,55
24	Rekomendasi Bahan Bakar Pertanian ( BBM Pertanian )	18	18	100
25	Surat Izin Penyelenggaraan Optikal ( SIPO )	3	2	66,66
26	Surat Keterangan Alih Fungsi Lahan (SKAFL)	27	20	74,07
27	Surat Izin Praktek Transfusi Darah ( SIPTD )	7	7	100
28	Surat Izin Praktek Ahli Kesehatan Masyarakat (SIP-AKM )	40	39	97,50
29	Surat Izin Praktek Fisioterapi ( SIPF )	2	2	100
30	Surat Pernyataan Pengelolaan dan Pemantauan Lingkungan Hidup (SIPPL)	207	171	82,60
31	Surat Izin Praktek Dokter Internship ( SIPD )	40	27	67,50
32	Surat Pernyataan Pengelolaan dan Pemantauan Lingkungan Hidup ( UKL-UPL )	40	37	92,50
33	Surat Izin Praktek Tenaga Elektromedis ( SIP-E )	3	2	66,66
34	Surat Terdaftar Pengobatan Tradisional ( BATRA )	5	2	40
35	Izin Operasional Klinik ( IOK )	8	2	25
36	Izin Lokasi	6	2	33,33
37	Surat Izin Praktek Perawat ( SIPP )	206	199	96,60
38	Rekomendasi Izin Penempatan Baliho ( RIPB )	3	1	33,33
39	Surat Izin Kerja Apoteker ( SIKA )	1	1	100
40	Surat Izin Kerja Bidan ( SIKB )	17	17	100
41	Surat Izin Praktek Tenaga Teknis Kefarmasian ( SIPTTK )	49	48	97,95
42	Surat Izin Praktek Tenaga Gizi (SIPTGz)	20	18	90
43	Surat Izin Kerja Tenaga Sanitarian (SIKTS)	16	15	93,75
44	Rekomendasi Balik Nama Petak	24	24	100
45	Surat Izin Praktek Penata Anestesi (SIPPA)	3	3	100
46	Surat Izin Toko Alat Kesehatan ( SITAK )	2	1	50
47	Surat Izin Laboratorium	1	1	100
48	Surat Izin Usaha Perdagangan (SIUP)	270	270	100
49	Tanda Daftar Industri (TDI)	102	100	98,04
50	Surat Izin Usaha Konstruksi (SIUJK)	161	153	95,03
51	Surat Izin Usaha Kepariwisata (SIUK)/TDUP	76	71	93,42
	<b>JUMLAH</b>	<b>4438</b>	<b>3956</b>	<b>89,14</b>

Sumber : DPMPTSP, 2020

❖ **Jumlah unit usaha mendapatkan fasilitasi pengurusan perizinan secara gratis**

Indikator ini ditargetkan pada tahun 2019 sebanyak 1.500 izin usaha dan realisasinya sebanyak 3.808. Dari 3.956 izin yang dikeluarkan, 3.808 diantaranya adalah izin usaha gratis, karena IMB adalah izin berbayar, sehingga capaian untuk jumlah unit usaha yang mendapatkan fasilitasi pengurusan perizinan secara gratis sebesar 253,87 persen.

Dalam mendukung program gratis yang dijanjikan oleh Walikota dan Wakil Walikota Gorontalo saat kampanye maka pelayanan perijinan gratis dilaksanakan pada usaha antara lain :

- a) Surat Izin Usaha Perdagangan (SIUP), Tanda Daftar Perusahaan (TDP) dan Tanda Daftar Industri (TDI) tidak dipungut Retribusi (GRATIS) Waktu proses penyelesaian ijin selama 2 (dua) hari kerja. *(Setelah Persyaratan Lengkap)*
- b) Surat Izin Usaha Jasa Kepariwisata (SIUK) tidak dipungut Retribusi (GRATIS). Waktu proses penyelesaian ijin selama 2 (dua) hari kerja. *(Setelah Persyaratan Lengkap)*
- c) Surat Izin Usaha Jasa Konstruksi Tidak dipungut Retribusi Daerah (GRATIS). Masa Izin Usaha Jasa Konstruksi ini berlaku selama 3 (tiga) tahun sejak tanggal diterbitkan dan wajib didaftarkan kembali setiap tahunnya.
- d) Surat Izin Usaha Angkutan (SIUA) tidak dipungut Retribusi (GRATIS). Waktu proses penyelesaian ijin selama 2 (dua) hari kerja. *(Setelah Persyaratan Lengkap)*
- e) Surat Izin Penempatan dan Surat Izin Penggunaan Petak tidak dipungut retribusi (GRATIS). Waktu proses penyelesaian SIP/SIPP selama 2 (dua) hari kerja. *(Setelah Persyaratan Lengkap)*

**m) Urusan Kepemudaan dan Olah Raga**

Pemuda dan Olahraga pada hakekatnya merupakan dua komponen yang saling berkaitan, keduanya saling terkait erat untuk memajukan bangsa. Pemberdayaan generasi muda dimaksudkan sebagai upaya mewujudkan kemandirian dan profesionalisme, sehingga dapat mendorong berkembangnya pemuda pelaku pembangunan yang handal agar mampu bersaing di tingkat regional, nasional bahkan internasional. Sedangkan pemberdayaan olahraga diarahkan untuk mendorong perkembangan olahraga yang lebih berkualitas dengan prestasi yang mampu menjadi kebanggaan daerah. Olahraga juga dimaksudkan untuk mendorong pertumbuhan olahraga sebagai profesi yang mampu mengangkat insan-insan olahraga yang berprestasi.

Urusan ini dilaksanakan melalui program/kegiatan yaitu :

**1) PROGRAM PENGEMBANGAN DAN KESERASIAN KEBIJAKAN PEMUDA**

Program Pengembangan dan Keserasian Kebijakan Pemuda ini mendapatkan alokasi anggaran sebesar Rp.11.000.000,- dengan realisasi Rp. 11.000.000,- (100%). Yang dicapai melalui pelaksanaan kegiatan Pendataan Potensi kepemudaan, dengan output 1 dokumen data tentang potensi kepemudaan.

*Outcomes* dari program kegiatan ini adalah adanya informasi atau data yang menggambarkan tentang potensi pemuda yang bisa dikembangkan.

**2) PROGRAM PENINGKATAN PERAN SERTA KEPEMUDAAN**

Program Peningkatan Peran Serta Kepemudaan dengan alokasi anggaran sebesar Rp.415.500.000,- realisasi anggaran sejumlah Rp.409.742.000,- (98,61%). Output dari program ini diantaranya dilaksanakan melalui kegiatan:

- a) Fasilitasi aksi bhakti sosial kepemudaan, dengan output 76 jumlah pemuda yang terseleksi sebagai anggota PASKIBRAKA tingkat Kota, Provinsi, Nasional serta pemuda yang terseleksi di BPAP/JPI/PPAN/KPN;
- b) Penyuluhan pencegahan penggunaan narkoba dikalangan generasi muda, melalui kegiatan sosialisasi penanggulangan Narkoba dengan peserta 50 pemuda.
- c) Pembinaan kreatifitas kepramukaan sebanyak 100 orang.

*Outcomes* dari program kegiatan ini adalah meningkatnya peran kepemudaan serta bertambahnya wawasan pemuda tentang bahaya narkoba.

**3) PROGRAM PENINGKATAN UPAYA PENUMBUHAN KEWIRAUSAHAAN DAN KECAKAPAN HIDUP PEMUDA**

Program Peningkatan Upaya Penumbuhan Kewirausahaan dan Kecakapan Hidup Pemuda mendapatkan alokasi anggaran sebesar Rp. 273.700.000,- dengan realisasi Rp. 221.130.000,-(80,79%), yang dilaksanakan melalui kegiatan Pelatihan Ketrampilan Bagi Pemuda, dengan outputnya adalah 60 pemuda yang dilatih sehingga memiliki keterampilan.

*Outcomes* dari program kegiatan ini adalah bertambahnya pemuda yang memiliki keahlian maupun keterampilan sehingga berpeluang untuk membuka usaha atau mendapatkan lowongan pekerjaan.

#### 4) PROGRAM PEMBINAAN DAN PEMASYARAKATAN OLAHRAGA

Program Pembinaan dan Pemasyaratan Olahraga dengan alokasi anggaran sebesar Rp.1.181.600.000,- dengan realisasi anggaran sejumlah Rp.1.179.367.425,- (99,81%), yang dilaksanakan melalui kegiatan:

- a) Pembibitan dan pembinaan olahragawan berbakat, dengan output 53 atlit yang berprestasi baik tingkat provinsi dan nasional
- b) Pembinaan cabang olahraga prestasi di tingkat daerah dengan outputnya 5 cabang olahraga yang dibina.
- c) Penyelenggaraan kompetisi olahraga, dengan menyelenggarakan kompetisi sebanyak 2 kali.
- d) Penyelenggaraan Even Hari Olahraga Nasional sebanyak 1 (satu) Kali.

Sedangkan *outcomes* dari progam kegiatan ini adalah meningkatnya atlit yang berprestasi di berbagai cabang olahraga.

#### 5) PROGRAM PENINGKATAN SARANA DAN PRASARANA OLAHRAGA

Program Peningkatan Sarana dan Prasarana Olahraga dengan alokasi anggaran Rp. 400.000.000, dengan realiasasi sejumlah Rp.397.389.900,- (99,34 %). Kegiatan yang dilaksanakan adalah: Pemeliharaan rutin/berkala sarana dan prasarana olah raga, dilaksanakan terhadap 11 sarana olahraga.

Sedangkan *outcomes* dari program kegiatan ini adalah meningkatnya animo masyarakat terhadap budaya berolahraga di sarana dan prasarana olahraga yang sudah disediakan oleh pemerintah.

#### 6) PROGRAM OPTIMALISASI PENYELENGGARAAN PEMERINTAH DAERAH

Program Optimalisasi Penyelenggaraan Pemerintah Dareah dengan alokasi anggaran sebesar Rp.25.000.000,- dengan realiasasi sejumlah Rp.24.150.000,- (96,6%) yang dilaksanakan melalui kegiatan Peringatan Hari-hari Besar Nasional/Islam/HUT Daerah, dengan output terlaksananya Upacara Hari Besar Nasional sebanyak 1 (satu) kali.

#### n) Urusan Statistik

Undang-Undang Nomor 25 Tahun 2004 tentang Sistem Perencanaan Pembangunan Nasional pasal 31, mengamanatkan bahwa perencanaan pembangunan agar senantiasa didasarkan atas data dan informasi yang akurat dan dapat dipertanggungjawabkan. Pembangunan di bidang statistik diarahkan pada upaya

penyediaan data dan informasi statistik yang cepat, tepat, rinci dan relevan sesuai kebutuhan masyarakat dan terpublikasinya data dan informasi statistik yang perencanaancepat, tepat, rinci dan relevan sesuai kebutuhan masyarakat dan kebutuhan manajemen kebijakan serta meningkatnya mutu pelayanan statistik daerah.

Urusan ini dilaksanakan melalui program/kegiatan yaitu :

**1) Program Pengembangan Data/Informasi**

Pada Tahun 2018, urusan statistik dilaksanakan oleh Badan Perencanaan Penelitiandan Pengembangan Kota Gorontalo adalah Penyusunan Profil Daerah Kota Gorontalo dan Pengisian Data dalam Sistem Informasi Pembangunan Daerah, yang juga dibukukan dalam bentuk dokumen.

**o) Urusan Persandian**

Untuk Urusan Persandian paa Tahun 2019 dilaksanakan melalui program peningkatan SM Bdang Persandian, dan *output* dari program yang dicapai sebagaimana diuraikan di bawah ini.

Urusan ini dilaksanakan melalui program/kegiatan yaitu :

**1) Program Peningkatan SDM Bidang Persandian**

Program ini tahun 2019 dilaksanakan dengan alokasi anggaran sebesar Rp.105.300.000,- dengan realisasi sejumlah Rp.103.099.900,- (97,91%). Adapun output dari program ini dicapai melalui kegiatan Peningkatan sarana dan prasarana persandian berupa 4 unit alat penunjang persandian serta belanja koordinasi dan konsultasi.

**p) Urusan Kebudayaan**

Penduduk Kota Gorontalo memiliki corak dan budaya tersendiri, yang menjunjung tinggi nilai-nilai luhur masyarakat berupa gorong royong dalam berbagai aspek kehidupan yang dikenal dengan "Huyula Ambuwa, Ti'ayo, Hulunga". Ungkapan Adat bersendi Syara, Syara bersendi Kitabullah merupakan pandangan hidup masyarakat gorontalo yang memadukan adat dengan agama. Pandangan hidup ini selaras dengan masyarakat terbuka, modern dan demokratis.

Ciri khas lainnya dapat dilihat pada makanan khas, rumah adat, kesenian seperti sastra, musik dan tari serta kerajinan rakyat. Diantaranya sulaman krawang dan anyaman "Upiya Karanji" atau kopiah keranjang yang terbuat dari bahan rotan.

Dalam Pembangunan urusan kebudayaan di Kota Gorontalo dilaksanakan oleh Dinas Pendidikan, Kecamatan, dan Bagian Kesra Sekretariat Daerah Kota Gorontalo, melalui pelaksanaan program kegiatan berikut ini.

**1) Program Pengembangan Nilai Budaya**

Program ini dilaksanakan melalui kegiatan Pelestarian dan aktualisasi adat budaya daerah yaitu berupa pemberian gelar adat dan kegiatan kegiatan kebudayaan lainnya yang diselenggarakan oleh Pemerintah Daerah. Alokasi anggaran untuk program ini sebesar Rp.448.773.100,- dengan realisasi sebesar Rp. 390.772.400,- atau 87,08%.

- Program Pengembangan Nilai Budaya ini dilaksanakan pula oleh 3 (tiga) Kecamatan dan diarahkan untuk pelestarian dan aktualisasi kebudayaan daerah, dengan alokasi anggaran sebesar Rp.23.750.000,- terealisasi sebesar Rp.13.750.000,- atau 66,67% dengan output kegiatan adalah pelaksanaan iven-iven kebudayaan daerah seperti, pelaksanaan walima, karnaval memperingati hari-hari besar keagamaan, festival Tumbilotohe dan lain-lain.
- Program Pengembangan Nilai Budaya yang dilaksanakan oleh Bagian Kesejahteraan Rakyat dan Budaya pada Sekretariat Daerah Kota Gorontalo mendapatkan alokasi anggaran sebesar Rp.1.265.332.351,- dengan realisasi sebesar Rp.1.211.168.400,- atau 95,72% melalui pelaksanaan kegiatan Pengembangan nilai budaya, dengan *output* terlaksananya pelestarian adat budaya daerah sebanyak 7 (tujuh) kali.

**2) Program Pengelolaan Kekayaan Budaya**

Program ini mendapat Alokasi anggaran sebesar Rp.153.325.000,- dengan realisasi sebesar Rp.150.048.000,- atau 97,86%. Program ini dilakukan melalui kegiatan: Pengelolaan dan pengembangan pelestarian peninggalan sejarah purbakala, museum dan peninggalan bawah air; Pengawasan, monitoring, evaluasi dan pelaporan pelaksanaan program pengelolaan kekayaan budaya; Pengembangan *data base* tentang informasi sejarah purbakala.

**3) Program Pengelolaan Keragaman Budaya**

Alokasi anggaran untuk program ini sebesar Rp.256.141.000,- dengan realisasi kegiatan sebesar Rp.253.666.821,- atau 99,03%, yang dilaksanakan melalui kegiatan: Pengembangan Kesenian dan Kebudayaan Daerah.

**4) Program Pengembangan Kerja Sama Pengelolaan Kekayaan Budaya**

Alokasi anggaran untuk program ini pada Tahun 2018 sebesar Rp.204.933.200,- dengan realisasi kegiatan sebesar 100% yang dilaksanakan melalui kegiatan: Membangun kemitraan pengelolaan kebudayaan antar daerah.

## 5) Program Pengelolaan Tenaga Seni dan Budaya

Program ini mendapatkan alokasi anggaran sebesar Rp.214.636.800,- dengan realisasi Rp.195.216.400,- atau 90,95% melalui kegiatan Pelatihan Instruktur Seni dan Budaya; Pembinaan Lembaga Adat.

### q) Urusan Perpustakaan

Perpustakaan memegang peranan penting dalam membantu proses akselerasi pembangunan bangsa, terutama dalam mencerdaskan masyarakat. Dalam upaya mewujudkan masyarakat yang cerdas dan berkualitas perlu ditumbuhkembangkan budaya gemar membaca melalui pengembangan dan pendayagunaan perpustakaan sebagai sumber informasi dan sumber belajar. Undang-Undang Republik Indonesia Nomor 43 Tahun 2007 tentang Perpustakaan menyatakan bahwa pembudayaan gemar membaca pada satuan pendidikan dilakukan dengan mengembangkan dan memanfaatkan perpustakaan sebagai proses pembelajaran dan peran masyarakat untuk ikut terlibat menyediakan ruang baca juga penting.

Lebih lanjut dinyatakan bahwa pembudayaan gemar membaca pada masyarakat dilakukan melalui penyediaan sarana perpustakaan di tempat-tempat umum yang mudah dijangkau, murah dan bermutu. Selanjutnya, pemerintah baik di pusat maupun di daerah memfasilitasi dan mendorong pembudayaan gemar membaca dengan menyediakan bahan bacaan bermutu, murah dan terjangkau serta menyediakan sarana dan prasarana perpustakaan yang mudah diakses.

Sebagai pusat sumber informasi, perpustakaan semestinya menjadi sarana alternatif utama bagi masyarakat dalam memenuhi kebutuhan terhadap informasi. Masyarakat yang haus informasi dapat memanfaatkan perpustakaan untuk memenuhi informasi yang dibutuhkan. Namun, kenyataan di lapangan kondisi gemar membaca masyarakat belumlah menggembirakan.

Berbagai program dan kegiatan telah dilaksanakan dalam rangka meningkatkan pelayanan kepada masyarakat baik melalui program peningkatan sarana dan prasarana maupun peningkatan kapasitas SDM pengelola perpustakaan baik tingkat desa, sekolah maupun pengelola perpustakaan daerah, dengan focus pada upaya peningkatan minat baca masyarakat.



**Tabel 2.86**  
**Kinerja Perpustakaan Kota Gorontalo**

No	Indikator	Tahun				
		2015	2016	2017	2018	2019
1	2	3	4	5	6	7
1	Jumlah perpustakaan	30	31	34	34	34
2	Jumlah pengunjung perpustakaan per Tahun	69.959	73.703	102.054	105.318	107.226
3	Jumlah koleksi buku yang tersedia di perpustakaan daerah	34.846	66.846	75.249	77.316	79.257
4	Jumlah sarana layanan perpustakaan keliling	1	1	1	1	1

Sumber: Dinas Kearsipan dan Perpustakaan, 2020

Tabel di atas menunjukkan bahwa jumlah perpustakaan pada Tahun 2017 bertambah 3 perpustakaan kelurahan sehingga jumlahnya menjadi 34 perpustakaan, bila dibandingkan dengan Tahun 2016 sebanyak 31 perpustakaan. Jumlah pengunjung perpustakaan setiap Tahunnya mengalami peningkatan yang dari 69.959 pengunjung pada Tahun 2015, menjadi 73.703 orang pada Tahun 2016, dan pada Tahun 2017 sebanyak 102.054 orang. Hal ini menunjukkan bahwa minat baca masyarakat sudah mulai meningkat. Ini ditunjang juga dengan jumlah koleksi buku perpustakaan yang tersedia cukup banyak, yaitu sejumlah 66.846 eksemplar pada Tahun 2016, mengalami peningkatan sebanyak 8.403 eksemplar pada Tahun 2017 menjadi sebanyak 75.249 eksemplar. Dan di tahun 2018 dan 2019, jumlahnya kembali mengalami peningkatan.

#### **r) Urusan Kearsipan**

Pemerintah Kota Gorontalo telah bersiap untuk memaksimalkan system pengelolaan arsip berbasis digital. Untuk itu, sumber daya aparatur pengelola arsip harus semakin kompeten dalam pemanfaatan aplikasi teknologi informasi dan komunikasi khusus pengelolaan kearsipan. Sejalan dengan hal itu, Pemerintah Kota Gorontalo melalui Dinas Kearsipan dan Perpustakaan telah menggelar program pendampingan sekaligus penyerahan Sistem Informasi Kearsipan Dinamis (SIKD). Dengan memahami SIKD, diharapkan system pengelolaan arsip di Kota Gorontalo dapat sepenuhnya menggunakan system IT. Selain dalam bentuk fisik berupa berkas-berkas, juga harus tersedia dalam bentuk digital. Dalam SIKD ini terdapat empat pilar yang meliputi tata naskah dinas, klasifikasi arsip, jadwal retensi dan system keamanan. Ke empat instrument ini perlu dilaksanakan dan dikembangkan oleh semua perangkat daerah yang menjadi lembaga pencipta arsip.

Dalam rangka mendukung kegiatan e-government dalam reformasi birokrasi, maka pengelolaan arsip harus dilakukan secara baik dan benar sesuai dengan tata cara dan kaidah yang berlaku.

Kinerja urusan kearsipan Kota Gorontalo dapat dilihat dari beberapa indikator, yaitu jumlah Perangkat Daerah yang sudah menyerahkan arsip ke aplikasi SIKN, jumlah arsip yang diklasifikasikan serta jumlah berkas/arsip di penyimpanan. Untuk penanganan arsip, jenis arsip yang diklasifikasikan adalah arsip dinamis. Semua perangkat daerah dilibatkan dalam penataan dokumen arsip daerah. Jumlah berkas/arsip yang tersimpan di penyimpanan mengalami penurunan, dari 155 berkas pada Tahun 2015 menjadi 72 berkas di Tahun 2016 dan 2017, yang dilakukan oleh 89 orang SDM yang mengelola arsip. Di tahun 2018 dan 2019, baik jenis arsip, jumlah berkas yang diarsipkan dan juga jumlah SDM yang handal mengelola arsip cenderung meningkat jumlahnya.

Perkembangan kinerja kearsipan dapat dilihat pada tabel di bawah ini:

**Tabel 2.87**  
**Kinerja Kearsipan Pemerintah Kota Gorontalo**

No	Indikator	Tahun		
		2017	2018	2019
1	2	3	4	5
1.	Jumlah OPD yang sudah menyerahkan arsip ke aplikasi Sistem Informasi Kearsipan Nasional (SIKN)	-	-	35
2.	Jenis Arsip yang diklasifikasikan	Arsip dinamis	Arsip dinamis	Arsip dinamis
3.	Jumlah berkas/ arsip yang disimpan	72	77	81
4.	Jumlah SDM yang handal pada pengelolaan arsip	89	92	94

Sumber: Dinas Kearsipan dan Perpustakaan Kota Gorontalo, 2020

### 2.3.2. Fokus Layanan Urusan Pilihan

#### 2.3.2.1 Urusan Pemerintahan Pilihan

##### s) Urusan Kelautan Dan Perikanan

Pembangunan subsektor kelautan dan perikanan bertujuan untuk pemenuhan kebutuhan pangan dan peningkatan kesejahteraan masyarakat. Subsector kelautan dan perikanan adalah salah satu pendukung usaha ekonomi masyarakat di Kota Gorontalo dalam usaha menanggulangi kemiskinan dan pengangguran. Oleh karena itu, pembangunan kelautan dan perikanan harus dilaksanakan secara berkelanjutan. Selain tetap menggiatkan pengawasan dan pengendalian pemanfaatan sumberdaya kelautan dan perikanan, juga perlu didukung upaya konservasi dan rehabilitasi ekosistem kelautan dan perikanan.

Sesuai dengan misi Kelautan dan Perikanan yang ingin mensejahterakan masyarakatnya khususnya nelayan dan pembudidaya ikan, maka Pemerintah Kota Gorontalo melalui Dinas Kelautan Perikanan Pertanian Kota Gorontalo mencanangkan

kegiatan Pengembangan Usaha dan Peningkatan kehidupan Nelayan. Kegiatan ini dilaksanakan karena dilatarbelakangi oleh kondisi sosial ekonomi masyarakat nelayan masih tergolong miskin dan keterbatasan sarana penangkapan ikan.

**Tabel 2.88**  
**Capaian Kinerja Daerah Urusan Kelautan Perikanan Tahun 2015-2019**

Sasaran	Indikator Sasaran	Tahun				
		2015	2016	2017	2018	2019
Meningkatnya produksi perikanan budidaya	Jumlah produksi perikanan budidaya	3.627,68 ton	4.392,64 ton	4.496,49 ton	3.632,43 ton	2.720,04 ton
Meningkatnya produksi perikanan tangkap	Jumlah produksi perikanan tangkap	14.803,5 ton	15.316,2 ton	16.639,52 ton	18.109,47 ton	18.294,85 ton

Sumber: Dinas Kelautan Perikanan dan Pertanian, 2020

#### t) Urusan Pariwisata

Salah satu sektor yang dapat diandalkan sebagai sumber devisa adalah sektor Pariwisata. Kota Gorontalo merupakan salah satu kota yang berpotensi untuk berkembang menjadi salah satu tujuan pariwisata, karena selain kota jasa, kota Gorontalo juga memiliki beberapa objek wisata yang memiliki daya tarik nilai sejarah dan budaya. Dalam menunjang hal tersebut kota Gorontalo berupaya secara perlahan untuk mengakomodir kebutuhan daya tarik wisata yang ditunjang oleh sarana dan prasarana akomodasi yang memadai, sehingga berpotensi untuk meningkatkan pendapatan dan pembangunan daerah. Dalam hal penataan objek wisata beberapa destinasi wisata yang sudah tertata dengan baik adalah Benteng Otanaha, Makam Ju Panggola, Masjid Hunto. Untuk menunjang jasa keparawisataan pada Tahun 2014 Jumlah Hotel di kota Gorontalo sebanyak 53 unit baik berbintang maupun non berbintang, hingga pada Tahun 2019 jumlah hotel masih belum mengalami peningkatan. Sedangkan untuk lama tinggal wisatawan rata-rata sampai dengan 7 hari. Untuk jumlah kunjungan wisatawan nusantara dari Tahun 2014 ke Tahun 2015 mengalami peningkatan 40,28 % dan 2016 ke Tahun 2017 meningkat 7,47 %.

Sedangkan untuk tahun 2018 jumlah seluruh kunjungan wisatawan berada pada kisaran 218.106 kunjungan baik wisnu dan wisman sedangkan tahun 2019 lonjakan wisatawan cukup signifikan yakni sejumlah 276.307.

Hasil capaian untuk 2019 berdasarkan target yang ditetapkan di dokumen RPJMD tercapai yakni untuk kunjungan wisatawan nusantara dari target 250.000 realisasinya mencapai 272.587 wisatawan serta wisatawan manca negara yang ditargetkan 3.500 mencapai 3.720 kunjungan.

Untuk lebih meningkatkan daya tarik kunjungan wisatawan upaya lainnya yang dilakukan oleh pemerintah Kota Gorontalo adalah dengan menyelenggarakan berbagai event-event maupun festival budaya, diantaranya festival otanaha, festival tumbilotohe, festival walima yang secara rutin dilaksanakan setiap Tahun. Media promosi wisata untuk mengenalkan lebih luas kepada masyarakat luar perlu lebih ditingkatkan lagi agar informasi potensi wisata yang ada di Kota Gorontalo diharapkan akan lebih dikenal. Disamping itu perlu ada kerja sama antar pihak terkait baik pemerintah, masyarakat serta stakeholder lainnya untuk mewujudkan Kota Gorontalo menjadi salah satu tujuan pariwisata.

**Tabel 2.89**  
**Data Jumlah Objek Wisata**

No	Tahun	Objek Wisata Alam	Objek Wisata Sejarah	Objek Wisata Budaya
1.	2019	6	1	22
2.	2018	6	1	22
3.	2017	6	1	22
4.	2016	5	1	22
5.	2015	5	1	22
6.	2014	5	1	22

Sumber : Dinas Pariwisata, Pemuda dan Olahraga 2020

**Tabel 2.90**  
**Jumlah Kunjungan Wisatawan**

Tahun	Wisatawan Nusantara	Wisatawan Manca negara
2019	<b>272.587</b>	<b>3.720</b>
2018	215.281	2.825
2017	165.621	2.926
2016	154.105	2.474
2015	160.149	1.816
2014	114.164	3.171

Sumber : Dinas Pariwisata, Pemuda dan Olahraga 2020

**Tabel 2.91**  
**Perkembangan Jumlah Hotel**

Tahun	Hotel Berbintang	Hotel Non berbintang
2019	9	44
2018	8	44
2017	8	44
2016	8	44
2015	8	44
2014	8	45

Sumber : Dinas Pariwisata, Pemuda dan Olahraga 2020

Urusan ini dilaksanakan melalui program/kegiatan sebagai berikut.

### 1) PROGRAM PENGEMBANGAN PEMASARAN PARIWISATA

Program Pengembangan Pemasaran Pariwisata dengan anggaran sebesar Rp.763.800.000,- dengan realisasi anggaran sejumlah Rp.757.391.393,- (99,16%) sedangkan output dari program ini dicapai melalui kegiatan sebagai berikut:

- a) Pengembangan jaringan kerja sama promosi pariwisata melalui cetak leaflet sebanyak 3.700 leaflet, 10 Buku Profile dan 200 booked;
- b) Pelaksanaan Promosi Pariwisata Nusantara Di Dalam dan Luar Negeri. Kegiatan ini dilaksanakan melalui 6 event promosi pariwisata ;
- c) Festival Otanaha;
- d) Pemilihan Nou dan Uti;
- e) Parade Walima;
- f) Tumbilotohe

Kegiatan ini masing-masing dilaksanakan sebanyak 1 kali. Adapun *outcomes* dari program ini adalah meningkatnya promosi kepariwisataan Kota Gorontalo, sehingga berdampak pada meningkatnya jumlah kunjungan wisatawan baik dalam maupun luar negeri.

### 2) PROGRAM PENGEMBANGAN DESTINASI PARIWISATA

Program Pengembangan Destinasi Pariwisata mendapat alokasi anggaran sebesar Rp.400.000.000,- dengan realisasi anggaran sejumlah Rp.396.389.450,- (99,09%). Sedangkan *output* dari program ini dicapai melalui kegiatan: Peningkatan pembangunan sarana dan prasarana pariwisata, yakni pemeliharaan pada 5 (lima) objek wisata terdiri dari Bak Potanga, Benteng Otanaha, Rumah Adat Dulohupa dan Tangga Dua Ribu serta Taruna Remaja.

Adapun *outcome* dari program kegiatan ini adalah meningkatnya daya tarik kunjungan wisatawan ke objek-objek wisata yang ada di Kota Gorontalo

### 3) PROGRAM PENGEMBANGAN KEMITRAAN

Program Pengembangan Kemitraan mendapat alokasi anggaran sebesar Rp.521.736.000,- dengan realisasi anggaran Rp. 516.086.000 (98,92%). Sedangkan *output* dari program ini dicapai melalui kegiatan peningkatan peran masyarakat dalam pengembangan pariwisata di daerah.

#### u) Urusan Pertanian

Sektor pertanian memiliki peranan yang sangat penting dan strategis, dalam pembangunan nasional maupun regional. Peranannya tidak hanya terhadap ketahanan

pangan, tetapi juga menjadi penarik bagi pertumbuhan industri hulu dan pendorong pertumbuhan industri hilir, yang kontribusinya cukup besar pada pertumbuhan ekonomi. Selain itu, sub sector pertanian juga berperan penting dalam penyediaan lapangan kerja, penuntasan kemiskinan dan memelihara nilai-nilai social di pedesaan serta pelestarian lingkungan. Pembangunan pertanian pada hakekatnya adalah rangkaian upaya untuk memfasilitasi, melayani dan mendorong tercapainya kesediaan pangan yang cukup, aman, halal dan beraneka ragam.

Peningkatan produksi tanaman pangan perlu ditingkatkan setiap tahunnya, baik dari segi kuantitas maupun kualitas. Mengingat dari tahun ke tahun kebutuhan pangan mengalami peningkatan, sejalan dengan pertambahan jumlah penduduk. Akan tetapi untuk mencapai tujuan tersebut kita masih menghadapi beberapa kendala, antara lain dari segi produksi kita dihadapkan pada produktivitas lahan yang belum optimal, akibat penerapan teknologi yang belum maksimal. Dari segi sumber daya petani kita dihadapkan pada masih rendahnya sikap perilaku dan kebiasaan tani.

Untuk mengantisipasi adanya laju alih fungsi lahan maka dalam perda RTRW Nomor 9 Tahun 2019 ditetapkan kawasan pertanian pangan berkelanjutan (KP2B) seluas 459 Ha sebagai lahan abadi dan tidak dapat dialih fungsikan menjadi lahan non pertanian dari Tahun 2019-2039 yang tesebar di Kota Utara, Selatan dan Kota Timur. Di samping menjamin sebagian ketersediaan pangan untuk kepentingan masyarakat dan peningkatan kesejahteraan petani. Kawasan pertanian pangan berkelanjutan dapat menjadi daerah resapan air untuk mencegah terjadinya banjir yang berdampak pada lingkungan.

Penyelenggaraan pembangunan peternakan dan kesehatan hewan secara umum dapat dilihat dari beberapa aspek, yaitu pengembangan pengembangan peternakan yang dicerminkan dari produksi dan produktifitas peternakan yaitu popuasi ternak, produksi daging, dan produksi telur di mana setiap tahunnya mengalami kenaikan, namun kenaikan ini perlu lebih ditingkatkan untuk kesejahteraan petani peternak.

Pada aspek kesehatan hewan, telah dilakukan berbagai upaya dan kegiatan, yaitu vaksinasi di setiap kelurahan untuk kesiap-siagaan wabah penyakit hewan menular, peningkatan sarana dan prasarana PUSKESWAN, peningkatan anggaran pembelian obat dan pengambilan dan pemeriksaan sampel untuk pencegah dan penaggulangan penyakit hewan menular, tetapi yang harus diperhatikan adalah peningkatan SDM di PUSKESWAN yakni Medik dan para Medik Veriner.

Aspek Kesehatan Masyarakat Veteriner adalah fasilitasi Rumah Potong Hewan (RPH) dengan kegiatan penambahan sarana dan prasarana penunjang RPH/R dan yang

perlu ditambah adalah pengurusan sertifikat halal dan sertifikasi Nomor Kontrol Veteriner (NKV) serta penambahan Sumber Daya Manusia (SDM).

**Tabel 2.92**  
**Capaian Kinerja Daerah Urusan Pertanian Tahun 2015-2019**

Sasaran	Indikator Sasaran	Tahun				
		2015	2016	2017	2018	2019
Meningkatnya produksi tanaman pangan	Jumlah produksi padi sawah	10.965 ton	13.208 ton	13.964,12 ton	12.801 ton	13.035,22 ton
	Jumlah produksi jagung	125 ton	992,93 ton	1.024,3 ton	279,67 ton	764,37 ton
Meningkatnya produksi peternakan	Jumlah produksi daging	2.610.983 Kg	2.739.043 Kg	2.792.884 Kg	3.014.475 Kg	3.039.877 Kg
	Jumlah produksi telur	149.952 Kg	165.620 Kg	176.597 Kg	184.723 Kg	184.911 Kg

Sumber: Dinas Kelautan Perikanan dan Pertanian, 2020

#### v) **Urusan Perdagangan**

Sebagai ibukota provinsi, sektor perdagangan menjadi sektor strategis di Kota Gorontalo. Sektor ini merupakan penyumbang terbesar pada pembentukan PDRB tahun 2018, yaitu sebesar Rp.872.993,03 Juta atau 15,83% dari PDRB Kota Gorontalo sebesar Rp.5.772.837,45 Juta. Sebagai sektor strategis, sektor perdagangan memegang peranan yang penting dalam pertumbuhan ekonomi di Kota Gorontalo karena sangat terkait dengan sektor-sektor lain seperti sektor pertanian, industri, pariwisata dan lainnya.

Pasar menjadi tempat berinteraksi antara produsen dan konsumen, pemasaran hasil pertanian, industri rumah tangga, menampung pedagang, tenaga kerja local, perputaran uang, barang dan jasa serta menjadi tempat paling mudah bagi masyarakat untuk berbaur. Selama ini pasar tradisional selalu menjadi indikator dalam kaitannya dengan pergerakan tingkat kestabilan harga atau inflasi. Untuk itu, pengelolaan pasar tradisional perlu dibenahi baik secara fisik maupun non-fisik sehingga peran pasar tradisional tetap dapat dipertahankan dan bersinergi dengan pasar modern.

Dalam waktu dekat Pasar Sentral akan direnovasi dengan konsep pasar tradisional modern. Untuk merealisasikan itu, Pemerintah Kota Gorontalo akan melakukan berbagai persiapan. Pasar mempunyai peranan penting yang sangat strategis sebagai salah satu penggerak roda perekonomian di daerah khususnya bagi usaha mikro kecil dan menengah (UMKM). Jika pasar tradisional bisa dikelola dan diberdayakan dengan baik dan menarik, maka keduanya bisa berkembang dengan nuansa serta daya tariknya sendiri-sendiri. Tidak menutup kemungkinan bahwa golongan yang berpendapatan tinggi dan menengah atas akan juga tertarik untuk

sesekali mengunjungi pasar tradisional untuk menikmati berbagai hal yang tidak tersedia di pasar modern.

**w) Urusan Perindustrian**

Kota Gorontalo terus berkembang sebagai pusat perindustrian dan perdagangan. Industri kecil di Kota Gorontalo terbagi atas dua kategori yaitu kategori perusahaan industri dan industri kerajinan rumah tangga. Industri yang berkembang di Kota Gorontalo adalah industri makanan, industri kerajinan dan pakaian jadi.

Pemerintah Kota Gorontalo terus mendukung pengembangan industri kecil terutama industri khas daerah agar mampu bertahan dan mengenalkan nama daerah. Selama ini, banyak industri kecil yang bermunculan di Kota Gorontalo. Selain makanan, juga tumbuh industri kerajinan karawo yang memerlukan dukungan pemerintah dalam rangka pengembangan perekonomian masyarakat. Industri kecil dan menengah saat ini mengalami peningkatan nilai tambah produk primer daerah, menumbuhkan populasi IKM berdasarkan kompetensi inti industri daerah, memanfaatkan sumber daya termasuk SDA daerah secara optimal, menyebarkan industri ke berbagai daerah, meningkatkan daya saing daerah berlandaskan keunggulan daerah, melakukan kerjasama antar daerah serta membangun kerjasama yang harmonis antar daerah.

Industri juga dapat membuka peluang untuk menciptakan dan memperluas lapangan pekerjaan, yang berarti meningkatkan kesejahteraan serta mengurangi kemiskinan. Walaupun telah dicapai berbagai perkembangan yang cukup penting, namun dirasakan industri belum tumbuh seperti yang diharapkan dan ada kecenderungan menurunnya daya saing industri di pasar nasional maupun internasional.

Penurunan daya saing ini terkait dengan tingginya biaya atau kurang efisiennya proses produksi. Masalah biaya industri ini umumnya dikaitkan dengan meningkatnya biaya energi dan ekonomi biaya tinggi terkait dengan layanan birokrasi. Untuk itu peningkatan daya saing dengan memberikan produk yang memiliki nilai tambah dan memaksimalkan sumber daya lokal perlu ditingkatkan. Sementara kelemahan struktur industri juga ditunjuk sebagai salah satu penyebabnya. Kelemahan struktur industri ini tercermin dari lemahnya keterkaitan antar industri.

Perkembangan industri selama 5 (lima) Tahun terakhir berfluktuatif, terlihat pada Tahun 2014 sebesar 6,68 persen mengalami penurunan dibanding Tahun sebelumnya di Tahun 2013 sebesar 6,9 persen. Tahun 2015 kembali mengalami penurunan menjadi 6,07 persen. Namun di Tahun 2016 mengalami peningkatan sebesar 0,66 persen menjadi



6,73 persen. Di Tahun 2017 menurun menjadi 6,56 persen. Dan tahun 2018 sampai 2019 kembali menguat dengan persentase mencapai 11,20 persen.

**Tabel 2.93**  
**Perkembangan Industri Kota Gorontalo Tahun 2015–2019**

No	Lapangan Usaha	2015	2016	2017	2018	2019
1.	Industri pengolahan	6,07	6,73	6,56	7,75	11,20

Sumber : BPS Kota Gorontalo, 2020

### 2.3.1.3 Unsur Pendukung Urusan Pemerintahan

#### 1. Sekretariat Daerah

Penyelenggaraan pemerintahan daerah diarahkan untuk mempercepat terwujudnya kesejahteraan masyarakat melalui peningkatan pelayanan, pemberdayaan, dan peran serta masyarakat, serta peningkatan daya saing daerah dengan memperhatikan prinsip demokrasi, pemerataan, keadilan. Efisiensi dan efektivitas penyelenggaraan pemerintahan daerah perlu ditingkatkan dengan lebih memperhatikan aspek-aspek hubungan antara Pemerintah Pusat dengan daerah dan antar daerah, potensi dan keanekaragaman budaya, serta peluang dan tantangan persaingan global dalam kesatuan sistem penyelenggaraan pemerintahan.

Berdasarkan Peraturan Pemerintah Nomor 6 Tahun 2008 tentang Pedoman Evaluasi Kinerja Penyelenggaraan Pemerintah Daerah, bahwa dalam Penyelenggaraan pemerintahan, Kota Gorontalo meraih predikat terbaik. Hal ini dapat dilihat dari capaian indicator kinerja pada Laporan Penyelenggaraan Pemerintahan Daerah (LPPD) Kota Gorontalo dalam kurun waktu 4(empat)) Tahun terakhir;

**Tabel 2.94**  
**Peringkat dan status kinerja LPPD Kota Gorontalo**

Tahun	Peringkat Nasional	Peringkat Provinsi	Skor Nasional	Status
2014	29	3	2.9234	Tinggi
2015	18	2	3.1626	Sangat Tinggi
2016	5	1	3.3139	Sangat Tinggi
2017	5	1	3.4477	Sangat Tinggi
2018	2	1	3, 4241	Sangat Tinggi
2019	Menunggu Hasil Evaluasi dari Kemendagri			

Sumber: Bag. Pemerintahan

Pada tabel diatas menunjukkan bahwa capaian kinerja indicator LPPD Kota Gorontalo meningkat drastis dari Tahun 2014 menduduki urutan ke 29 peringkat Nasional,

dan peringkat 3 Propinsi dengan skor 2.9234 status “tinggi”. Pada Tahun 2015 meningkat menjadi urutan 18 peringkat Nasional dan peringkat 2 skala propinsi dengan skor 3.1626 status “Sangat tinggi”. Di Tahun 2016 naik lagi ke posisi peringkat 5 skala Nasional dan peringkat 1 skala propinsi dengan skor 3.3139 status “sangat tinggi”. Dan Tahun 2017 bertahan pada peringkat 5 Nasional dan peringkat 1 propinsi dengan skor yang meningkat yaitu 3.4477 status “sangat tinggi”. Dan Pada tahun 2018 penilaian kinerja tahun 2017 mendapat nilai 3, 4241(sangat tinggi) meraih peringkat 2 Nasional, Atas pencapaian ini Pemerintah Kota Gorontalo berhasil meraih penghargaan *Satya Lencana Karya Bakti Praja Nugraha* dan *Anugrah Tanda Jasa Parasamy Purnakarya Nugraha*. penghargaan yang diberikan kepada daerah yang menunjukkan hasil karya tertinggi pelaksanaan pembangunan lima tahun dalam rangka meningkatkan kesejahteraan rakyat

Pencapaian ini menggambarkan tingkat sinergitas dan sinkronisasi penyelenggaraan pemerintahan Daerah Kota Gorontalo dalam pelaksanaan program kegiatan semakin baik. Karena Nilai LPPD diukur dari skor evaluasi laporan yang memenuhi indikator kinerja kunci yang tepat dan akurat yang dilaksanakan oleh Pemerintah Kota Gorontalo melalui Organisasi Perangkat Daerah.

Undang-Undang No. 23 Tahun 2014 Tentang Pemerintahan Daerah, disebutkan bahwa pemerintahan Daerah menyelenggarakan urusan pemerintahan yang menjadi kewenangannya, kecuali urusan pemerintahan yang oleh undang-undang ini ditentukan menjadi urusan Pemerintah. Adapun urusan pemerintah Kota Gorontalo diantaranya:

#### 1) **Organisasi**

Pemerintah Daerah Kota Gorontalo adalah Walikota sebagai unsur penyelenggara pemerintahan Daerah yang memimpin pelaksanaan urusan pemerintahan di bantu oleh Wakil Walikota beserta Perangkat Daerah Otonom yang terdiri atas Sekretariat Daerah, Dinas Daerah dan Lembaga Teknis Daerah, Kecamatan dan Kelurahan.

Berdasarkan Peraturan Daerah Kota Gorontalo nomor 5 Tahun 2016 Tentang Pembentukan dan Susunan Perangkat Daerah, Organisasi Perangkat Daerah Kota Gorontalo terdiri atas :Sekretariat Daerah, Inspektorat, Sekretariat DPRD, Dinas Pendidikan, Dinas Kesehatan, Dinas Pariwisata, kepemudaan dan Olahraga, Dinas Kelautan Perikanan dan Pertanian, Dinas Lingkungan Hidup, Dinas Pengendalian Penduduk, Keluarga Berencana, Pemberdayaan Perempuan dan Perlindungan anak, Dinas Pangan, Dinas Sosial dan Pemberdayaan masyarakat, Dinas Tenaga Kerja, Koperasi dan Usaha kecil menengah, Dinas Perdagangan dan Perindustrian, Dinas Komunikasi, Informatika dan Persandian, Dinas Penanaman Modal dan PTSP, dan

Satpol PP, Badan Perencanaan, Penelitian dan Pengembangan, Badan Keuangan, Badan Kepegawaian, Pendidikan dan Pelatihan, dan 9 Kecamatan (Kecamatan Kota Selatan, Kecamatan Kota Barat, Kecamatan Kota Utara, Kecamatan Kota Tengah, Kecamatan Kota Timur, Kecamatan Dungingi, Kecamatan Hulonthalangi, Kecamatan Sibatana, Kecamatan Dumbo Raya).

Dalam mewujudkan pelayanan prima Pemerintah Kota Gorontalo bersama Organisasi Perangkat Daerah dan pelaksana pelayanan public selalu berupaya memberikan pelayanan secara cepat, murah, terbuka, sederhana dan mudah dilaksanakan dan tidak diskriminatif. Secara umum pelayanan public dengan persepsi yang “sangat baik” dan baik dari masyarakat sesuai survey kepuasan masyarakat, akan tetapi masih banyak hal yang perlu dibenahi antara lain; pemberian pelatihan dan pemahaman bagi penyelenggara pelayanan, perlu ditingkatkan penerapan teknologi informasi (TI) di OPD yang terkait langsung dengan pelayanan dan peningkatan penerapan SOP.

Dalam Pelaksanaan Reformasi Birokrasi, Pemerintah Kota Gorontalo telah melakukan berbagai upaya perubahan kearah yang lebih baik. Segala upaya dilaksanakan atas dukungan dan komitmen yang tinggi dari pimpinan OPD. Adapun hal hal yang dilakukan antara lain :

- a) Menyusun Road map birokrasi, yang merumuskan quik wins (kegiatan unggulan berjangka pendek dan mempunyai pengaruh yang signifikan)
- b) Melakukan Monitoring Evaluasi terhadap pelaksanaan Reformasi Birokrasi, terutama dalam hal kerjasama dan koordinasi dengan TIM PMPRB (Penilaian Mandiri Pelaksanaan Reformasi Birokrasi)
- c) Melakukan Pemetaan peraturan perundang undangan yang tidak harmonis/sinkron
- d) Melakukan proses penerimaan pegawai secara transparan, obyektif dan akuntabel.
- e) Menerapkan Sistem Akuntabilitas Kinerja Instansi Pemerintah (SAKIP) melibatkan pimpinan OPD

Sesuai Permen PAN dan RB nomor 11 Tahun 2015 tentang Road map Reformasi Birokrasi Tahun 2015-2019, Kemen PAN RB telah melakukan evaluasi atas pelaksanaan reformasi birokrasi yang berpedoman pada Permen PAN RB Nomor 14 Tahun 2014 tentang evaluasi reformasi birokrasi Instansi Pemerintah. Evaluasi difokuskan pada penilaian kemajuan pelaksanaan program Reformasi Birokrasi dalam rangka mencapai sasaran yaitu mewujudkan birokrasi yang bersih dan akuntabel, efektif, dan efisien dan mampu memberikan pelayanan maksimal. Selain

evaluasi juga bertujuan memberikan saran perbaikan dalam rangka meningkatkan kualitas reformasi Birokrasi di Lingkungan Pemerintah Kota Gorontalo. Indeks Reformasi Birokrasi Pemerintah Kota Gorontalo adalah 60.30 dengan kategori “B

## 2. Sekretariat DPRD

Undang-undang Nomor 23 Tahun 2014 tentang Pemerintahan Daerah pada Pasal 95 ayat (1) menegaskan bahwa Dewan Perwakilan Rakyat Daerah (DPRD) merupakan Lembaga Perwakilan Rakyat Daerah yang berkedudukan sebagai unsur penyelenggara Pemerintah Daerah yang terdiri atas anggota partai politik peserta pemilihan umum yang dipilih melalui pemilihan umum.

Penyelenggaraan Pemerintahan Daerah dilaksanakan oleh Dewan Perwakilan Rakyat Daerah dan Kepala Daerah. Sebagai unsure penyelenggara Pemerintahan Daerah, Dewan Perwakilan Rakyat Daerah bersama dengan Pemerintah Daerah Kota Gorontalo berkewajiban mengatur dan mengelola urusan pemerintahan untuk melaksanakan pembangunan secara menyeluruh yang menempatkan rakyat sebagai subyek dan obyek pembangunan.

Sekretariat DPRD Kota Gorontalo mempunyai tugas pokok dan fungsi menyelenggarakan administrasi kesekretariatan, administrasi keuangan, mendukung pelaksanaan tugas dan fungsi DPRD dan menyediakan serta mengkoordinasikan tenaga ahli yang diperlukan oleh DPRD sesuai dengan kemampuan keuangan daerah.

Penyelenggaraan pemerintahan yang baik adalah landasan bagi penyusunan dan penerapan kebijakan negara yang demokratis dalam era globalisasi. Sehubungan dengan hal itu, sebuah konsep baru mulai diperkenalkan yaitu konsep (*Good Governance*) tata pemerintahan yang baik. *Good governance* menunjuk pada pengertian bahwa kekuasaan tidak lagi semata-mata dimiliki atau menjadi urusan pemerintah, tetapi menekankan pada pelaksanaan fungsi pemerintahan secara bersama sama oleh pemerintah, masyarakat dan pihak swasta. *Good governance* juga berarti implementasi kebijakan sosial-politik dan kinerja dari lembaga pemerintahan untuk kemaslahatan rakyat banyak, bukan hanya kemakmuran orang-per-orang atau kelompok tertentu.

Sekretariat DPRD Kota Gorontalo strategis menjadi jembatan komunikasi yang harmonis antara Eksekutif dan Legislatif dalam membuat kebijakan daerah dan penyusunan produk hukum daerah guna menunjang program-program pembangunan daerah dalam meningkatkan kesejahteraan masyarakat Kota Gorontalo.

Hal-hal yang perlu menjadi perhatian dalam penyelenggaraan tugas Sekretariat DPRD ke depan adalah Perlunya peningkatan kualitas pelaksanaan tugas fungsi DPRD dalam mendukung pencapaian prioritas pembangunan Kota Gorontalo melalui penyelesaian Regulasi/Produk Hukum Daerah, Penganggaran dan Pengawasan Dewan yang tepat waktu.

Urusan ini dilaksanakan melalui program/kegiatan berikut.

### 1) Program Peningkatan Kapasitas Lembaga Perwakilan Rakyat Daerah

Dalam menunjang fungsi kelembagaan Dewan Perwakilan Rakyat Daerah Kota Gorontalo seperti legislasi, budgeting, dan pengawasan maka dialokasikan anggaran melalui Program Peningkatan Kapasitas Lembaga Perwakilan Rakyat Daerah, sebesar Rp. **22,103,933,000,-** realisasi sebesar Rp. **21,406,389,894,-** atau **96.84%** dengan kegiatan sebagai berikut:

- a) Pembahasan rancangan peraturan daerah. Selama Tahun 2019 DPRD Kota Gorontalo melalui panitia khusus telah melaksanakan pembahasan dan kajian terhadap Rancangan Peraturan Daerah baik berupa usul inisiatif eksekutif maupun legislatif sebanyak 6 Ranperda
- b) Rapat-rapat Alat Kelengkapan Dewan target 127 kali rapat realisasi 118 kali rapat;
- c) Rapat-Rapat Paripurna; target 50 kali realisasi 45 kali karena kurangnya usulan pembahasan atas rancangan peraturan daerah, regulasi masih menunggu aturan dari pemerintah pusat yang mengatur teknis dari pada pelaksanaan ranperda tersebut, sehingga penetapan atas ranperda tersebut belum dapat dilaksanakan
- d) Kunjungan kerja pimpinan dan anggota DPRD dalam daerah; target 8 kali realisasi 8 kali karena untuk efisiensi penggunaan anggaran perjalanan dinas dalam daerah, dan padatnya kegiatan Anggota DPRD di luar daerah.
- e) Penyusunan Laporan kegiatan Dewan Perwakilan Rakyat Daerah Kota Gorontalo dengan *outputnya* sebanyak 40 dokumen;
- f) Penyediaan jasa jaminan pemeliharaan kesehatan Pimpinan Dan Anggota DPRD; target untuk 25 orang anggota. Kegiatan ini tidak terealisasi dikarenakan tdk ada pemeriksaan medichal checkup anggota krn ada peralihan masa jabatan dari Anggota periode 2014-2019 ke 2019-2020, kemudian padatnya kegiatan Anggota DPRD pada awal masa jabatan.
- g) Rapat-rapat Koordinasi dan Konsultasi Ke Luar Daerah; target 30 kali terealisasi 30 kali. Melebihi target dikarenakan oleh efisiensi pemanfaatan anggaran.

- h) Bimbingan Teknis lembaga perwakilan rakyat daerah. Untuk meningkatkan Kapasitas Lembaga Perwakilan Rakyat Daerah dalam melaksanakan tugas pokok dan fungsinya, telah mengikuti Bimtek Anggota DPRD yang dilaksanakan sebanyak 2 kali;
- i) Melakukan publikasi kegiatan DPRD di media massa dan media sosial diantaranya Harian Gorontalo, Radar Gorontalo dan Mimoza TV, dalam rangka sosialisasi dan dokumentasi kinerja DPRD;
- j) Untuk menyerap aspirasi masyarakat, DPRD melaksanakan kegiatan reses DPRD yang dilakukan oleh semua anggota DPRD baik unsur pimpinan maupun anggota DPRD dilaksanakan dalam 2 (dua) kali.
- k) Fasilitasi Kegiatan Adeksi dan Asdeksi;
- l) Rapat-rapat fraksi yang dilakukan sebanyak 12 kali selama setahun.

#### **2.3.1.4 Unsur Penunjang Urusan Pemerintahan**

Pemerintah daerah dalam menyelenggarakan urusan pemerintahan memiliki hubungan dengan pemerintah pusat, pemerintah provinsi dan dengan pemerintah daerah lainnya. Hubungan tersebut meliputi hubungan wewenang, keuangan, pelayanan umum, pemanfaatan sumber daya alam, dan sumber daya lainnya yang dilaksanakan secara adil dan selaras. Hubungan wewenang, keuangan, pelayanan umum, pemanfaatan sumber daya alam dan sumber daya lainnya menimbulkan hubungan administrasi dan kewilayahan antar susunan pemerintahan.

##### **1. Perencanaan**

Ruang lingkup unsure penunjang perencanaan pembangunan meliputi tahapan, tata cara penyusunan, pengendalian dan evaluasi pelaksanaan dokumen perencanaan pembangunan daerah, sehingga tujuan dan sasaran pembangunan yang telah ditetapkan dapat dilaksanakan secara terpadu dan efektif. Perencanaan pembangunan daerah disusun untuk menjamin keterkaitan, keterpaduan dan konsistensi antara perencanaan, penganggaran, pelaksanaan dan pengendalian pelaksanaan pembangunan.

Kebijakan pada urusan perencanaan pembangunan daerah diarahkan untuk meningkatkan efektifitas dan keterpaduan perencanaan dengan pelaksanaan pembangunan daerah, meningkatkan kerjasama pembangunan daerah, dan meningkatkan partisipasi masyarakat dalam perencanaan pembangunan daerah.

Indikator yang digunakan untuk mengukur capaian kinerja Perencanaan dan Pembangunan Daerah adalah *Meningkatnya efisiensi dan efektifitas perencanaan pembangunan*

Pelaksanaan Urusan Pemerintahan Fungsi Penunjang Perencanaan Pembangunan pada Tahun 2019 melaksanakan beberapa program, yaitu:

### 1) Program Pengembangan Data/Informasi

Program ini mendapatkan alokasi anggaran sebesar Rp. **540,385,200,-** dengan realisasi anggaran sebesar Rp. **516,761,489,- (95.63 %)** yang dilaksanakan melalui beberapa kegiatan yakni:

- a) Penyusunan Profil Daerah Tahun 2019, yang memuat potensi-potensi daerah.
- b) Simrenda (pengembangan), fasilitasi pengembangan E-Planning untuk memenuhi perencanaan yang berbasis IT.
- c) Penyusunan Penetapan Kinerja, outputnya 2 (dua) dokumen Perjanjian Kinerja Tahun 2019
- d) Sistem Informasi Pembangunan Daerah (SIPD), outputnya 1(satu) Dokumen SIPD

### 2) Program Perencanaan Kota-kota menengah dan besar

Program ini mendapatkan alokasi anggaran sebesar Rp. **223,000,000,-** dengan realisasi anggaran sebesar Rp. **222,815,074,- (99.92 %)**. Dilaksanakan untuk fasilitasi Koordinasi Perencanaan penanganan pusat-pusat pertumbuhan ekonomi, outputnya 1(satu) Dokumen teknis dan ranperda revisi RTRW

### 3) Program Perencanaan Pembangunan Daerah

Program ini mendapatkan alokasi anggaran sebesar Rp. **2,533,405,969,-** dengan realisasi anggaran sebesar Rp. **2,135,106,198,- (84.28%)**. Program ini ditujukan untuk Fasilitasi tahapan perencanaan pembangunan daerah yang akan dilaksanakan pada setiap tahun melalui pelaksanaan kegiatan:

- a) Penyusunan Rancangan RPJMD, Outputnya 1(satu) dokumen Rancangan Teknokratik RPJMD
- b) Penyusunan Rancangan RKPD, dalam hal ini RKPD Tahun 2020;
- c) Penetapan RKPD Tahun 2020 dan Perubahan RKPD Tahun 2019
- d) Penyusunan KUA PPAS, dalam hal ini penyusunan dan Pembahasan KUA/PPAS APBDP 2019 dan KUA/PPAS APBD 2020 sebagai bahan acuan penyusunan RKA Perangkat Daerah.
- e) Monitoring, Evaluasi dan Pelaporan Pelaksanaan Rencana Pembangunan Daerah. Kegiatan ini bertujuan untuk memonitoring dan evaluasi hasil pelaksanaan program dan kegiatan baik yang dibiayai oleh APBD, APBD Provinsi, APBN berupa Tugas Pembantuan dan Dekon, dengan hasil berupa 3 (tiga) dokumen laporan pelaksanaan program dan kegiatan melalui

evaluasi RKPD, Renja Perangkat Daerah dan pelaksanaan program dan kegiatan yang dibiayai oleh TP dan Dekonsentrasi.

- f) Penyelenggaraan Musrenbang RKPD;
- g) Koordinasi Penyusunan Laporan Kinerja Pemerintah Daerah, sebagai bahan penilaian kinerja Pemerintah Daerah selama 1 Tahun anggaran melalui kegiatan Koordinasi penyusunan Laporan Kinerja Pemerintah Daerah Tahun 2018;
- h) Koordinasi Penyusunan Laporan Keterangan Pertanggungjawaban (LKPJ) Tahun 2018;

#### 4) Program Perencanaan Pembangunan Ekonomi

Program ini mendapatkan alokasi anggaran sebesar Rp. **279,765,000,-** dengan realisasi anggaran sebesar Rp. **263,161,907,- (94.07 %)**, dengan realisasi kegiatan:

- a) Koordinasi Perencanaan Pembangunan Ekonomi. Koordinasi dilaksanakan dengan Perangkat Daerah wilayah Koordinasi tingkat Kota juga tingkat Provinsi dan Pusat, serta dengan stakeholder yang terkait;
- b) Koordinasi Penanggulangan Kemiskinan, berupa pendataan kemiskinan dan penyusunan Dokumen laporan kinerja TKPKD.

#### 5) Program Perencanaan Sosial Budaya

Program ini mendapatkan alokasi anggaran sebesar Rp. **151,657,500,-** dengan realisasi anggaran sebesar Rp. **143,658,441,- ( 94.73%)**, dengan realisasi kegiatan Koordinasi Perencanaan Pembangunan Bidang Sosial dan Budaya, yang meliputi koordinasi perencanaan program/kegiatan pembangunan, koordinasi antar Perangkat Daerah, tingkat provinsi dan pusat serta koordinasi perencanaan bidang sosial budaya lainnya.

#### 6) Program Perencanaan Prasarana Wilayah dan SDA

Program ini diarahkan untuk fasilitasi kegiatan Koordinasi Perencanaan infrastruktur Kelurahan, Pemukiman, penyusunan profil infrastruktur wilayah Alokasi dan Penyusunan Dokumen Kajian Lingkungan Hidup Strategis (KLHS) RPJMD Kota Gorontalo anggaran sebesar Rp. **409,200,000,-** dengan realisasi anggaran sebesar Rp. **408,600,161,- (99.85 %)**.

## 2. Keuangan

Pengelolaan keuangan daerah adalah keseluruhan kegiatan meliputi perencanaan, penyusunan, penatausahaan, pelaksanaan anggaran yang harus dilaksanakan



secara transparan, dapat dilaporkan dan dipertanggung jawabkan kepada masyarakat. Pengelolaan Keuangan Pemerintah Kota Gorontalo disesuaikan dengan Permendagri Nomor 64 Tahun 2013 tentang penerapan standar akuntansi pemerintah berbasis akrual. Dan untuk Pengelolaan Barang Daerah mengacu pada Peraturan Pemerintah Nomor 6 Tahun 2006 tentang Pengelolaan Barang Milik Negara/Daerah dan Peraturan Menteri Dalam Negeri Nomor 17 Tahun 2007 tentang Pedoman Teknis Pengelolaan Barang Milik Daerah.

Pemerintah Kota Gorontalo telah berupaya memperbaiki pengelolaan keuangan daerah hingga asset asset pemerintah dengan melibatkan pihak Kantor Pelayanan Kekayaan Negara dan Lelang (KPKNL) Gorontalo untuk menilai asset. Upaya upaya tersebut membuahkan hasil sehingga Pemerintah Kota Gorontalo meraih predikat WTP (Wajar Tanpa Pengecualian) berturut turut Tahun 2014, Tahun 2015, Tahun 2016 dan Tahun 2017.

Urusan ini dilaksanakan oleh Badan Keuangan Kota Gorontalo melalui pelaksanaan program/kegiatan berikut.

#### 1. **Program Peningkatan dan Pengembangan Pengelolaan Keuangan Daerah**

Alokasi anggaran program Peningkatan dan Pengembangan Pengelolaan Keuangan Daerah ini sebesar Rp.22.171.578.496,- dengan realisasi sebesar Rp.19.139.988.747,- atau 86,33%. *Output* kegiatan-kegiatan yang dilaksanakan pada program ini adalah:

- 1) Penyusunan Sistem Informasi Pengelolaan Keuangan Daerah;
- 2) Sosialisasi paket regulasi tentang pengelolaan keuangan daerah, kepada 100 orang pengelola keuangan yang di SKPD Kota Gorontalo;
- 3) Peningkatan manajemen Aset/barang daerah, dengan hasil 6 Buku KIB untuk data pengelolaan asset daerah;
- 4) Penyusunan 175 buku Ranperda APBD dan 60 buku Ranperda APBDP;
- 5) Penyusunan 175 buku Rancangan Peraturan Kepala Daerah tentang Penjabaran APBD dan 89 buku Rancangan Peraturan Kepala Daerah tentang Penjabaran APBDP;
- 6) Penyusunan 119 buku Rancangan Peraturan Daerah tentang pertanggungjawaban pelaksanaan APBD dan 119 buku Rancangan Peraturan Kepala Daerah tentang penjabaran pertanggungjawab pelaksanaan APBD;
- 7) Verifikasi pengelolaan administrasi keuangan daerah terhadap 208 unit kerja; Intensifikasi dan ekstensifikasi sumber-sumber pendapatan daerah, dilaksanakan selama 365 hari.

### 3. Kepegawaian

Ketersediaan ASN dan peningkatan kapasitasnya menjadi penting mengingat saat ini fungsi SDM aparatur menjadi lebih kompleks tidak sekedar fungsi pengaturan, pengelolaan, dan pengendalian saja, akan tetapi lebih berorientasi pada fungsi pemberdayaan (*empowering*), kesempatan (*enabling*), keterbukaan (*democratic*), dan kemitraan (*partnership*) dalam pengambilan keputusan, pembuatan dan pelaksanaan kebijakan dalam upaya pelayanan publik.

Peningkatan kapasitas ASN sangat penting untuk membangun system manajemen ASN yang profesional dan terintegrasi, obyektif antara kompetensi, kualifikasi, dan persyaratan yang dibutuhkan jabatan sejalan dengan promosi dan penempatan sesuai tata pemerintahan yang baik (*good governance*)

Kondisi kualifikasi dan kompetensi aparat sipil Negara Kota Gorontalo yang menduduki jabatan keadaan sampai dengan Desember 2019 dapat dilihat pada tabel dibawah ini

**Tabel 2.95**  
**Data Penjenjangan Aparatur**

No	Indikator	Tahun 2015		Tahun 2016		Tahun 2017		Tahun 2018		Tahun 2019	
		Target	Realisasi	Target	Realisasi	Target	Realisasi	Target	Realisasi	Target	Realisasi
1	jumlah pejabat struktural yang mengikuti diklat kepemimpinan										
	- Diklat PIM Tk.I	-	-	-	-	-	-	-	-	-	-
	- Diklat PIM Tk.II	6	6	5	5	3	3	-	-	-	-
	- Diklat PIM Tk.III	6	6	-	-	30	30	-	-	5	5
	- Diklat PIM Tk.IV	30	30	40	40	40	40	40	40	35	19
	<b>Jumlah</b>	8	42	42	45	45	73	73	40	40	24

Berdasarkan data diatas keikutsertaan pejabat struktural di Lingkungan Pemerintah Kota Gorontalo berkurang, hal ini disebabkan oleh Pelaksanaan Diklat PIM tahun 2019 tidak dilaksanakan oleh Pemerintah Kota Gorontalo Melalui Badan Kepegawaian Pendidikan dan Pelatihan. Akan tetapi para peserta diklat dikirim untuk mengikuti Diklat PIM yang dilaksanakan oleh Badan Diklat Pemerintah Provinsi Gorontalo. Hal ini dilakukan dalam rangka untuk mengefisiensikan penggunaan anggaran yang awalnya hanya teranggarkan untuk Diklat PIM IV saja. Oleh karena itu Pemerintah Kota Gorontalo mengirim peserta Diklat PIM kepada Pemerintah Provinsi Gorontalo sejumlah

19 orang untuk PIM IV dan 5 orang untuk Diklat Pim III. dan anggaran yang tersisa dialihkan untuk rapat koordinasi Kepegawaian serta program kediklatan lainnya

**Tabel 2.96**  
**Kompetensi Aparatur**

ESELON	TINGKAT PENDIDIKAN									
	SD	SMP	SLA	DI	DII	DIII	DIV	S1	S2	S3
II A	-	-	-	-	-	-	-	-	-	1
II B	-	-	1	-	-	-	-	9	13	2
III A	-	-	-	1	-	2	2	17	21	-
III B	-	-	1	-	1	1	3	34	29	-
IV A	-	-	56	1	2	14	13	246	67	-
IV B	-	-	33	-	1	9	3	161	6	-
V A	-	-	5	-	1	-	-	7	-	-

Sumber: BKPP 2020

ditinjau dari sisi kualifikasi, masih terdapat sebanyak 89 orang yang menduduki jabatan namun dengan kualifikasi pendidikan menengah atas. Peningkatan SDM Aparatur dari sisi kualifikasi dan kompetensi sangatlah penting karena berpengaruh terhadap kinerja ASN itu sendiri.

Manajemen kinerja merupakan pembinaan dan penilaian pegawai yang dilakukan oleh pemerintah terkait dalam memberikan sanksi atas tercapai tidaknya kinerja Aparatur Sipil Negara. Adapun sanksi yang diberikan berupa *reward* bagi ASN yang punya prestasi kerja dan *punishment* bagi ASN yang melanggar kode etik yang tidak sesuai peraturan yang berlaku. Indikator yang digunakan untuk mengukur capaian kinerja Badan Kepegawaian Pendidikan dan Pelatihan Kota Gorontalo adalah prosentase aparatur memperoleh *reward* dan *punishment*.

### 1) *Reward*

*Reward* bisa diartikan sebagai imbalan, penghargaan atau hadiah dan bertujuan agar karyawan menjadi senang, giat, semangat dan lebih rajin dalam bekerja. Berdasarkan Peraturan Pemerintah Nomor 11 Tahun 2017 PNS yang telah menunjukkan kesetiaan, pengabdian, kecakapan, kejujuran, kedisiplinan dan prestasi kerja dalam melaksanakan tugasnya dapat diberikan penghargaan. Penghargaan tersebut dapat berupa tanda kehormatan, kenaikan pangkat istimewa, kesempatan prioritas untuk pengembangan kompetensi dan atau kesempatan menghadiri acara resmi dan/atau acara kenegaraan.

Untuk itu sebagai bentuk penghargaan kepada aparatur di Lingkungan Pemerintah Kota Gorontalo, maka Pemerintah memberikan penghargaan berupa tanda kehormatan Satya Lencana Karya Satya kepada aparatur yang telah mengabdikan selama 10 Tahun, 20 Tahun dan 30 Tahun. Selain itu pemerintah juga memberikan kesempatan dalam untuk mengikuti kegiatan diklat/bimtek dalam rangka pengembangan kompetensi dari PNS itu sendiri.

**Tabel 2.97**  
**Data Capaian Kinerja Reward s/d Tahun 2019**

No	Masa Kerja	Jumlah			Jumlah
		10 thn	20 thn	30 thn	
1	Anugerah Satya Lencana	418	495	377	1290
2	Aparatur beroleh Peningkatan kompetensi				24
3	Aparatur beroleh Peningkatan kompetensi				1279
<b>Jumlah total</b>					<b>2593</b>
<b>Jumlah pegawai</b>					<b>4156</b>
<b>Presentasi</b>					<b>62%</b>

Sumber: BKPP Kota Gorontalo, 2020

Tingginya persentase reward disebabkan oleh besarnya perhatian Pemerintah Kota Gorontalo terhadap pemberian reward kepada ASN sangat besar terutama dalam hal pemberian kesempatan untuk meningkatkan kompetensi melalui berbagai pendidikan, pelatihan dan bimbingan teknis serta penyediaan fasilitas dan peluang sebesar besarnya bagi PNS untuk memperoleh penghargaan Satyalencana Karya Satya. Data tersebut di atas jika dibandingkan dengan tahun 2018.

**Tabel 2.98**  
**Data Capaian Prosentase Aparatur Memperoleh Reward**

Indikator	2015			2016			2017			2018			2019		
	Tar get	Real isasi	% Cap aian	Tar get	Real isasi	% Cap aian	Tar get	Real isasi	% Cap aian	Tar get	Real isasi	% Cap aian	Tar get	Real isasi	% Cap aian
Prose ntase aparat ur memp eroleh rewar d	38 %	20,5 0%	53,9 5%	40 %	31,4 0%	78,5 %	44 %	46,1 0%	105 %	51 %	57%	111, 7%	44 %	62%	141 %

Sumber: BKPP Kota Gorontalo, 2020

Dari data di atas terlihat capaian kinerja pemberian reward mengalami peningkatan nanti pada Tahun 2017 sampai dengan tahun 2019. Reward berdasarkan Peraturan Pemerintah No, 11 Tahun 2017 terdiri atas: (1) Tanda kehormatan (2) Kenaikan pangkat istimewa (3) Prioritas pengembangan kompetensi serta (04) kesempatan menghadiri acara resmi kenegaraan. Untuk Kota Gorontalo capaian kinerja reward dari Tahun 2015 sampai dengan sekarang dihitung berdasarkan jumlah pemberian tanda kehormatan dan prioritas pengembangan kompetensi berupa PNS yang mengikuti diklat/bimtek. Capaian kinerja Tahun 2019 jika diperbandingkan dengan target Tahun Renstra maka realisasi kinerja untuk reward adalah sebesar 141%

Berikut data pemberian Penghargaan Satya Lencana dari Tahun 2010 sampai dengan 2019 :

**Tabel 2.199**  
**Data Penghargaan Satya Lencana Karya Satya**

No	Masa Kerja	Jumlah										Total
		2010	2011	2012	2013	2014	2015	2016	2017	2018	2019	
I	30 Tahun	52	38	73	49	23	27	19	39	-	19	339
II	20 Tahun	142	79	45	80	34	32	12	32	-	20	476
III	10 Tahun	49	28	28	60	21	25	68	101	-	87	467
Jumlah		243	145	146	189	78	84	99	172	-	126	828

Sumber: BKPP 2020

Berdasarkan data penganugerahan Satya Lencana Karya Satya dan penghargaan berupa kesempatan mengikuti bimtek pada sampai dengan 2019 adalah sejumlah 1.282 orang penerima penghargaan satya lencana dan total 2.285 orang PNS yang diberikan kesempatan untuk mengembangkan kompetensi berupa keikutsertaan dalam mengikuti Diklat/Bimtek. Sehingga total PNS yang beroleh reward sampai dengan tahun 2019 adalah sebanyak 3.567 yang jika dipersentasekan dari jumlah PNS Tahun 2019 (4156) adalah sebesar adalah 141% sehingga jika dibandingkan dengan capaian reward tahun 2018 sebesar 110% maka indikator kinerja ini meningkat sebesar 31%

2) **Punishment**

**Tabel 2.100**  
**Capaian Indikator Kinerja Tahun 2016 s/d 2019**

Indikator	2016			2017			2018			2019		
	Target %	Realisasi %	Capaian %	Target %	Realisasi %	Capaian %	Target %	Realisasi %	Capaian %	Target %	Realisasi %	Capaian %
Prosentase aparatur memperoleh punishment	3%	0,17 %	194 %	2%	0,60 %	170 %	1%	0,3%	170 %	1%	0.2%	0.02 %

Sumber: BKPP

Capaian kinerja untuk indikator Punishment ini diukur berdasarkan hukuman yang diberikan kepada PNS berupa hukuman ringan, sedang dan berat. Pada tahun 2016 indikator ini terealisasi sebesar 0,17% dari target sebesar 3% sehingga capaian indikator ini adalah 194%, tahun 2017 kinerja ini terealisasi sebesar 0,6%. Sementara itu tahun 2018 kinerja ini terealisasi sebesar 0,3% dari target 1 % yang telah ditetapkan. dan pada tahun 2019 target 1% realisasinya 0,2% sehingga capaian kinerja 0,2% Hal ini dapat dijelaskan bahwa dengan tercapainya realisasi target kinerja dengan **sangat memuaskan** karena menurunnya tingkat pelanggaran disiplin PNS, upaya yang telah dilakukan oleh Badan Kepegawaian Pendidikan dan Pelatihan Kota Gorontalo antara lain Pembinaan melalui Monitoring dan evaluasi pada semua PD, Tindakan administrasi bagi yang melanggar disiplin.

Unsur penunjang bidang kepegawaian pada Tahun 2019 melaksanakan beberapa program, yaitu:

**1) Program Pembinaan dan Pengembangan Aparatur**

Program ini diarahkan untuk pembinaan dan pengembangan ASN melalui pelaksanaan Diklat Kepemimpinan, penyusunan rencana pembinaan karir PNS, rekrutmen calon Aparatur Sipil Negara, pembinaan disiplin, seleksi jabatan secara terbuka, serta Pengembangan Sistem Informasi Manajemen Kepegawaian (SIMPEG) dengan alokasi anggaran sebesar Rp. **2,786,226,200,-** realisasi sebesar Rp. **2,634,727,176,-** atau **94.56 %**.

Kegiatan yang dilaksanakan meliputi:

- a) Penyusunan Rencana Pembinaan Karir PNS. Kegiatan ini lebih diarahkan untuk memfasilitasi rapat-rapat Baperjakat dalam rangka perencanaan pegawai, rekrutmen/pengangkatan dalam jabatan, diklat, penilaian kinerja pegawai dan lain-lain sehingga penempatan pegawai sesuai keahliannya;

- b) Seleksi Penerimaan CPNS, Kegiatan ini diarahkan untuk memfasilitasi pelaksanaan seleksi CPNS.
- c) Pembangunan/Pengembangan SIMPEG, Kegiatan ini diarahkan untuk pengembangan Sistem Informasi Kepegawaian (SIMPEG) guna tersedianya layanan penyusunan Karis/Karsu. Karpeg, Pensiun dan Penyimpanan Digital (Repository).
- d) Pemberian Penghargaan, Kegiatan ini kinerja outputnya berupa jumlah PNS beroleh penghargaan.
- e) Penanganan Kasus-Kasus Pelanggaran Disiplin ASN. Kegiatan ini bertujuan untuk memfasilitasi penanganan dan pembinaan terhadap kasus-kasus pelanggaran yang dilakukan ASN. Penanganan kasus pelanggaran disiplin dan penerapan sanksinya dibahas melalui rapat-rapat Tim Pemeriksa PNS. Tahun 2019 kegiatan ini diarahkan untuk memproses kasus kasus perceraian PNS dan kasus pelanggaran disiplin lainnya. Pada tahun ini ada 10 (sepuluh) kasus terselesaikan.
- f) Penyelenggaraan Diklat Teknis, Fungsional dan Kepemimpinan, Melalui kegiatan ini telah dilaksanakan Diklat Kepemimpinan bagi 40 orang pejabat eselon IV dan III
- g) Penataan Jabatan, kegiatan ini ditujukan untuk fasilitasi pengisian Jabatan Struktural.
- h) Pemutakhiran data data PNS, diarahkan untuk memfasilitasi pemutakhiran data ASN dalam aplikasi SAPK melalui koordinasi dengan PERANGKAT DAERAH di Lingkungan Pemerintah Kota Gorontalo dan BKN Regional XI Manado;
- i) Sosialisasi Kepegawaian; kegiatan ini ditujukan untuk fasilitasi kegiatan sosialisasi dalam rangka meningkatkan kompetensi bagi Kasubag Kepegawaian dan Operator SIMPEG.
- j) Pengembangan Kapasitas Widyaiswara/Fasilitator. Kegiatan ini ditujukan untuk fasilitasi 2(dua) orang widyaiswara;
- k) Penataan Formasi PNS, kegiatan ini ditujukan untuk memfasilitasi penyusunan dokumen formasi jabatan. Untuk Tahun 2019 melalui kegiatan ini dilaksanakan penyusunan standar kompetensi jabatan serta fasilitasi pengisian data pada aplikasi *e-formasi*.

## 2) Program Mutasi dan Analisis Jabatan

Program ini diarahkan untuk memfasilitasi pemberian penghargaan bagi ASN berupa kenaikan pangkat dan ujian dinas dengan alokasi anggaran sebesar Rp.

**296,590,000,-** realisasi sebesar Rp. **291,036,822,-** atau **98.13 %**. Kegiatan yang dilaksanakan meliputi:

Pengurusan kenaikan pangkat, pensiun, karpeg, taspen, karis dan karsu dan Penyelenggaraan Ujian Dinas dan Ujian Penyesuaian ijazah.

#### **4. Pendidikan Dan Pelatihan**

Pelaksanaan Urusan Pemerintahan Fungsi Penunjang bidang Pendidikan dan Pelatihan dilaksanakan oleh Badan Kepegawaian Pendidikan Pelatihan Kota Gorontalo melalui pelaksanaan **Program Peningkatan Kapasitas Sumber Daya Aparatur**

Program ini ditujukan untuk fasilitasi Pendidikan dan Pelatihan Prajabatan Bagi CPNSD. Alokasi anggaran sebesar Rp. **171,895,500,-** realisasi sebesar Rp. **170,973,248,-** atau **99.46 %**, diarahkan untuk memfasilitasi kegiatan Diklat Teknis/Bimtek, dengan output target 50 orang capaian 84 orang yang mengikuti Diklat Teknis.

#### **5. Penelitian dan Pengembangan**

Pelaksanaan Urusan Pemerintahan Fungsi Penunjang bidang Penelitian dan Pengembangan dilaksanakan oleh Badan Perencanaan Penelitian dan Pengembangan (Bappeda) Kota Gorontalo. Pada Tahun 2019 dilaksanakan melalui Program Kerja Sama Pembangunan dan Program Penelitian dan Pengembangan Daerah.

Program Kerja Sama Pembangunan diarahkan untuk fasilitasi kegiatan kerjasama dengan pelaku usaha maupun lembaga; sedangkan Program Penelitian dan Pengembangan Daerah dilaksanakan melalui kegiatan Fasilitasi Penelitian dan kegiatan Workshop Litbang.

### **2.3.1.5 Unsur Pengawasan Urusan Pemerintahan**

#### **1. Inspektorat Daerah**

Pengawasan atas penyelenggaraan Pemerintahan Daerah adalah proses kegiatan yang ditujukan untuk menjamin agar Pemerintahan Daerah berjalan secara efisien dan efektif sesuai dengan rencana dan ketentuan peraturan perundang-undangan.

Fungsi pengawasan merupakan bagian tak terpisahkan dari pelaksanaan reformasi birokrasi. Reformasi birokrasi, mustahil akan terwujud jika tata kelola pemerintahan masih memberikan peluang terhadap praktik-praktik Kolusi, Korupsi, dan Nepotisme (KKN).

Inspektorat Kota Gorontalo sebagai lembaga yang menyelenggarakan pengawasan telah melaksanakan fungsi pengawasan internal sebagai berikut::

- 1) Intensitas kualitas pelaksanaan pelaksanaan pengawasan dan audit internal;



- 2) Audit eksternal oleh masyarakat;
- 3) Menata dan menyempurnakan kebijakan system struktur kelembagaan dan prosedur pengawasan yang independen, efektif, efisien, transparan dan terukur;
- 4) Menindaklanjuti temuan pengawasan;
- 5) Meningkatkan koordinasi pengawasan;
- 6) Mengembangkan penerapan pengawasan berbasis kinerja, dan mengembangkan profesionalisme tenaga pemeriksa;
- 7) Mengembangkan dan meningkatkan system informasi Aparat Pengawas Fungsional Pemerintah (APFP);
- 8) Melakukan evaluasi secara berkala atas kinerja dan temuan hasil pengawasan;
- 9) Evaluasi RKA SKPD berbasis Smart;
- 10) Review LKIP Kota dan Laporan Hasil Evaluasi AKIP OPD

Tingkat pencapaian kinerja Inspektorat Kota Gorontalo periode 2015-2019 sebagai berikut:

- **Tingkat Kapabilitas Aparat Pengawasan Intern Pemerintah (APIP)**

Peningkatan kapabilitas APIP merupakan suatu aksi berkelanjutan dan mencakup beberapa tahapan didalamnya. Penilaian secara mandiri (*Self Assesment*) merupakan langkah awal dalam tahapan dimaksud. Terdapat 6 (enam) elemen dalam kapabilitas APIP, yaitu: Peran dan Layanan, Pengelolaan SDM, Praktik Profesional, Akuntabilitas dan Manajemen Kinerja, Budaya dan Hubungan Organisasi, serta Struktur Tata Kelola. Adapun hasil penilaian akan diperoleh simpulan umum kapabilitas APIP, yang dikelompokkan kedalam 5 (lima) tingkatan (level), yaitu Level 1 (*Initial*), Level 2 (*Infrastructure*), Level 3 (*Integrated*), Level 4 (*Managed*), dan Level 5 (*Optimizing*). Target akhir RPJMD (tahun 2019) untuk indikator ini adalah Level 3 atau 100%.

- **Tingkat Maturitas Sistem pengendalian Intern Pemerintah (SPIP) Kota Gorontalo**

Peningkatan Maturitas SPIP Kota Gorontalo merupakan suatu aksi berkelanjutan yang terdiri dari beberapa parameter. Berdasarkan pedoman BPKP yang mengacu pada PP Nomor 60 tahun 2008, maka dirinci parameter maturitasnya berdasarkan sub unsur SPIP yang diatur dalam PP tersebut. Masing-masing sub unsur mempunyai 5 parameter atau indikator maturitas sehingga terdapat 125 buah parameter maturitas SPIP yang disusun tergradasi dari terendah (belum ada) hingga tertinggi (optimum). Terdapat 6 level tingkat maturitas SPIP, yakni : Belum ada, Rintisan, Berkembang, Terdefinisi, Terkelola dan Terukur serta Optimum.

Capaian indikator kinerja sebesar 100% dengan kategori **Sangat Berhasil** yang berarti sasaran ini mencapai target dengan realisasi tingkat maturitas SPIP Kota Gorontalo

berada pada level 3. Indikator ini baru diukur pada tahun 2018 dengan hasil penilaian berada pada *Level 3* dengan penjelasan bahwa praktik pengendalian tidak terdokumentasi dengan baik dan belum ada evaluasi efektivitasnya. Penyebab keberhasilan pencapaian target kinerja ini tidak lepas dari dukungan personil yang ada di Inspektorat Kota Gorontalo dan adanya kerjasama yang baik dengan SOPD dilingkungan Pemerintah Kota Gorontalo

Urusan pemerintahan bidang Pengawasan pada Tahun 2019 melaksanakan beberapa program, yaitu:

**1) Program Peningkatan Sistem Pengawasan Internal dan Pengendalian Pelaksanaan Kebijakan Kepala Daerah**

Program ini bertujuan untuk melaporkan hasil penyelenggaraan pemerintahan daerah kepada pemerintah pusat setiap Tahun yang akan dievaluasi mengukur kinerja penyelenggaraan pemerintahan daerah serta kemampuan penyelenggaraan otonomi daerah dan dapat juga dijadikan salah satu bahan evaluasi pengambilan kebijakan perencanaan daerah, serta sebagai bagian dari pengawasan yang dilakukan oleh Kepala Daerah.

Tahun 2019 program ini dilaksanakan oleh Inspektorat Kota Gorontalo. Alokasi anggaran untuk program ini sebesar Rp. **1,869,109,800,-** dan terealisasi sebesar Rp. **1,857,741,021,- (99.39 %)**. Adapun kegiatan yang dilaksanakan adalah:

- b) Pelaksanaan pengawasan internal secara berkala/regular, dengan *output* 137 LHP laporan hasil pemeriksaan dari target sebanyak 137 LHP laporan hasil pemeriksaan;
- c) Tindak Lanjut hasil Temuan Pengawasan, dengan *output* 4 dokumen hasil rekonsiliasi Tindak Lanjut;
- d) Evaluasi Zona Integritas (ZI), dengan *output* 3 LHE SKPD sebagai pilot project wilayah bebas korupsi;
- e) Implementasi Sistem Pengendalian Intern Pemerintah, dengan *output* 3 orang personil dari SKPD yang mengikuti Workshop implementasi SPIP dilingkungan Pemkot Gorontalo
- f) Pengendalian Kegiatan Pembangunan dan Keuangan Berbasis Resiko, dengan *output* 4 dokumen laporan pengendalian kegiatan pembangunan dan keuangan berbasis resiko;
- g) Evaluasi pelaksanaan SPIP dilingkungan Pemerintah Kota Gorontalo, dengan *output* 9 laporan evaluasi pelaksanaan SPIP;
- h) Reviu laporan keuangan SKPD dan LKPD, *output* 2 laporan hasil review;

- i) Evaluasi Reformasi Birokrasi dengan *output* 1 laporan evaluasi reformasi birokrasi;

**2) Program Peningkatan Profesionalisme Tenaga Pemeriksa dan Aparatur Pengawasan**

Program ini beroleh alokasi anggaran sebesar Rp. **525,750,000,-** dan terealisasi sebesar Rp. **525,749,222,- (100 %)**, dilaksanakan melalui kegiatan Pelatihan Pengembangan Tenaga Pemeriksa dan Aparatur Pengawasan, dengan mengikutsertakan 30 orang tenaga pemeriksa pada pelatihan pengembangan tenaga pemeriksa dan aparatur pengawasan, sehingga tercipta tenaga pemeriksa dan aparatur pengawasan yang handal dan terdidik dalam bidang pengawasan.

**3) Program Penataan dan Penyempurnaan Kebijakan Sistem dan Prosedur Pengawasan**

Program ini beroleh alokasi anggaran sebesar Rp. **6,752,200,-** dan terealisasi sebesar Rp. **6,749,200,- (99.96 %)**, dilaksanakan melalui kegiatan Penyusunan Kebijakan Sistem dan Prosedur Pengawasan dengan *output* 1 Dokumen.

**4) Optimalisasi Penyelenggaraan Pemerintahan Daerah**

Program ini beroleh alokasi anggaran sebesar Rp. **67,902,500,-** dan terealisasi sebesar Rp. **59,902,500,-** dilaksanakan melalui kegiatan :

- .a) Evaluasi RKA SKPD berbasis SMART, *output* 1 dokumen laporan SKPD yang dievaluasi.
- b) Evaluasi Akuntabilitas Kinerja Instansi Pemerintah (AKIP), *output* 38 laporan hasil Evaluasi AKIP SKPD dilingkungan Pemerintah Kota Gorontalo

**5) Program Pengendalian dan Pencegahan Korupsi**

Program ini beroleh alokasi anggaran sebesar Rp. **1,418,505,200,-** dan terealisasi sebesar Rp. **1,416,128,946,-** dilaksanakan melalui kegiatan :

- a) Pencegahan Korupsi dan Pungutan Liar, dengan *output* 6 Laporan perkembangan hasil evaluasi pencegahan dan pemberantasan pungutan liar;
- b) Pengendalian LHKPN dan LHKASN, dengan *output* 305 dokumen
- c) Pendampingan pencegahan korupsi, dengan *output* 4 laporan pengendalian gratifikasi
- d) Koordinasi supervisi dan pencegahan korupsi, dengan *output* 8 Perangkat Daerah;
- e) Koordinasi pengawalan dan pengamanan pemerintah dan pembangunan daerah, dengan *output* 6 kali kegiatan;

**2.3.1.6 Unsur Kewilayahan**

## 1. Kecamatan

Sebagaimana tertuang dalam Undang-Undang Nomor 23 Tahun 2014 tentang Pemerintahan Daerah dan Peraturan Pemerintah Republik Indonesia Nomor 17 Tahun 2018 tentang Kecamatan, disebutkan bahwa kecamatan berkedudukan sebagai perangkat daerah sekaligus penyelenggaraan urusan Pemerintahan Umum. Camat melaksanakan sebagian kewenangan walikota yang dilimpahkan dan sebagai penyelenggara urusan Pemerintahan Umum secara berjenjang melaksanakan tugas pemerintah daerah di wilayah kecamatan. Dengan kedudukan tersebut kecamatan mempunyai peran yang sangat strategis baik dari tugas dan fungsi, organisasi, sumber daya manusianya dan sumber pembiayaannya sehingga perlu pengaturan tersendiri.

Pelimpahan sebagian kewenangan walikota kepada camat dilaksanakan untuk mengefektifkan penyelenggaraan pemerintah daerah di kecamatan dan mengoptimalkan pelayanan publik yang berhadapan langsung dengan masyarakat. Camat dalam memimpin kecamatan menurut Peraturan Pemerintah ini bertugas diantaranya:

- a) Menyelenggarakan urusan pemerintahan umum di tingkat kecamatan sesuai dengan ketentuan peraturan perundang-undangan yang mengatur pelaksanaan urusan pemerintahan umum;
- b) Mengkoordinasikan kegiatan pemberdayaan masyarakat;
- c) Mengkoordinasikan upaya penyelenggaraan ketentraman dan ketertiban umum;
- d) Mengkoordinasikan penerapan dan penegakan Peraturan Daerah dan Peraturan Walikota.

Selain melaksanakan tugas sebagaimana dimaksud menurut PP ini, camat mendapat pelimpahan sebagian kewenangan walikota yaitu melaksanakan sebagian urusan pemerintah yang menjadi kewenangan kota dan melaksanakan tugas pembantuan.

Sebagaimana tertuang dalam Peraturan Menteri Dalam Negeri Nomor 90 Tahun 2019 tentang Klasifikasi, Kodefikasi dan Nomenklatur Perencanaan Pembangunan dan Keuangan Daerah, disebutkan bahwa wilayah administrasi pemerintahan adalah wilayah administrasi pemerintah daerah provinsi, daerah kabupaten/kota, kecamatan, desa dan kelurahan seluruh wilayah Indonesia. Dalam regulasi ini juga disebutkan bahwa kecamatan memiliki klasifikasi dan kodefikasi tersendiri yakni klasifikasi dan kodefikasi unsur kewilayahan sehingga

semua program kegiatan yang dilaksanakan oleh kecamatan masuk dalam urusan kewilayahan.

Di Kota Gorontalo, kecamatan sebagai suatu wilayah yang membawahi beberapa kelurahan bertanggung jawab dalam proses pelaksanaan pembangunan di tingkat kelurahan yang berada di wilayah kecamatannya. Peningkatan kualitas pembangunan kelurahan dan penyediaan infrastruktur skala kelurahan telah dialokasikan anggaran sebesar 5% dari APBD Kota Gorontalo dimana data kewilayahan dapat dilihat pada tabel berikut :

**Tabel 2.101**  
**Luas Wilayah dan Jumlah Penduduk Kecamatan**

No.	Nama Kecamatan	Nama Kelurahan	Luas Wilayah (Km <sup>2</sup> )	Jumlah Penduduk (jiwa)
1.	Kota Selatan	Limba B	0,62	5.994
		Limba U I	0,48	4.034
		Limba U II	0,81	5.166
		Biawu	0,62	3.557
		Biawao	0,39	2.004
		<b>TOTAL</b>	<b>2,81</b>	<b>20.756</b>
2.	Kota Timur	Heledulaa Utara	0,76	4.339
		Heledulaa Selatan	1,01	3.102
		Ipilo	0,59	6.309
		Moodu	1,99	4.175
		Padebuolo	0,60	3.987
		Tamalate	0,82	3.510
		<b>TOTAL</b>	<b>5,32</b>	<b>27.089</b>
3.	Kota Utara	Dulomo Utara	2,1871	2.398
		Dulomo Selatan	2,20	3.986
		Wongkaditi Timur	1,6865	3.581
		Wongkaditi Barat	1,4319	2.205
		Dembe II	1,0664	2.282
		Dembe Jaya	0,9643	2.919
		<b>TOTAL</b>	<b>8,02</b>	<b>19.258</b>
4.	Kota Tengah	Wumialo	0,67	5.485
		Dulalowo	1,14	3.642
		Dulalowo Timur	0,84	4.189
		Liluwo	0,44	5.405
		Pulubala	0,85	5.775
		Paguyaman	0,87	2.936
		<b>TOTAL</b>	<b>4,81</b>	<b>27.562</b>
5.	Kota Barat	Buladu	0,93	3.832
		Buliide	4,34	3.156
		Dembe I	0,77	1.876
		Lekobalo	0,29	3.160
		Molosifat W	1,09	2.624
		Pilolodaa	2,86	4.329
		Tenilo	4,32	3.528
		<b>TOTAL</b>	<b>20,08</b>	<b>23.304</b>
6.	Sipatana	Tanggikiki	0,7839	2.310
		Molosifat U	0,69911	2.993
		Tapa	0,5257	4.413
		Bulotadaa Timur	1,288	2.630

No.	Nama Kecamatan	Nama Kelurahan	Luas Wilayah (Km <sup>2</sup> )	Jumlah Penduduk (jiwa)
		Bulotadaa Barat	1,570	4.059
		<b>TOTAL</b>	<b>5,05</b>	<b>19.113</b>
7.	Dungingi	Huangobotu	1,23	8.135
		Tomulabutao	0,44	2.917
		Tomulabutao Selatan	0,47	3.951
		Libuo	1,25	5.733
		Tuladenggi	0,71	2.828
		<b>TOTAL</b>	<b>4,67</b>	<b>24.616</b>
8.	Dumbo Raya	Bugis	0,480	4.859
		Botu	1,79	2.068
		Leato Utara	1,45	2.565
		Leato Selatan	2,06	2.567
		Talumolo	2,89	2.593
		<b>TOTAL</b>	<b>14,04</b>	<b>19.230</b>
9.	Hulondhalangi	Doggala	5,5	2.742
		Pohe	0,109	2.322
		Siendeng	0,584	3.280
		Tenda	3,9	5.875
		Tanjung Kramat	1,96	1.336
		<b>TOTAL</b>	<b>14,23</b>	<b>16.685</b>

Sumber: Kota Gorontalo Dalam Angka tahun 2019

Melihat data jumlah penduduk dan luas wilayah kelurahan pada setiap kecamatan seperti tersaji diatas secara keseluruhan disimpulkan bahwa camat dan lurah dalam mengurus wilayahnya tidak menemui hambatan dan kendala yang berarti karena luas masing-masing wilayah yang kecil dan mudah dijangkau. Ini diharapkan lebih memudahkan camat dalam membangun daerahnya masing-masing. Jumlah penduduk yang masih seimbang dengan luas wilayah yang ada lebih memudahkan camat dan aparatnya dalam mengontrol aktifitas penduduknya. Pelimpahan sebagian urusan pemerintahan ke kecamatan baik itu menyangkut penataan birokrasi, peningkatan kesejahteraan, ketersediaan infrastruktur dasar dan pelestarian lingkungan hidup dapat dikoordinasikan dan dilaksanakan dengan baik ditingkat kecamatan.

Oleh karena itu dalam penyelenggaraan tugas perangkat daerah kecamatan, camat dan aparatnya memiliki tujuan kinerja pelayanan dalam dokumen RPJMD Tahun 2019-2024 yakni :

1. Meningkatnya Fungsi Layanan Kawasan Perkotaan dan Kulaotas Lingkungan Hidup Perkotaan
2. Terwujudnya Birokrasi yang Bersih Profesional dan Akuntabel.
3. Terwujudnya Kota Gorontalo sebagai Kota yang aman, tentram, damai dan berbudaya yang dilandasi dengan Iman dan Taqwa.

Dengan Sasarannya adalah :

1. Meningkatnya Kualitas Infrastruktur Pada Kawasan Pelayanan Pemerintahan, Kawasan Pelayanan Ekonomi, Kawasan Pelayanan Sosial dan Kawasan Permukiman.
2. Meningkatnya Kualitas Pelayanan Publik, Profesionalisme dan Manajemen Pemerintahan.
3. Meningkatnya Penanganan gangguan ketentraman dan ketertiban umum.
4. Meningkatnya peran pemerintah daerah dalam pelestarian nilai-nilai keagamaan, adat dan budaya.

Adapun strategi pembangunan yang dilakukan kecamatan sebagai unsur kewilayahan untuk pencapaian tujuan dan sasaran tersebut adalah :

1. Meningkatkan Pelayanan Infrastruktur Perkotaan sebagai tempat permukiman.
2. Meningkatkan Kualitas Layanan Umum Pemerintahan Kecamatan.
3. Meningkatkan Ketentraman dan Ketertiban Umu.
4. Meningkatkan kegiatan penyelenggaraan keagamaan dan budaya yang difasilitasi pemerintah daerah.

Dengan Arah Kebijakannya adalah :

1. Penataan jalan lingkungan dan prasarana dasar kewilayahan lainnya.
2. Meningkatkan Kualitas Pelayanan kepada masyarakat di wilayah kecamatan
3. Meningkatkan peran serta masyarakat dan kerja sama antar lembaga dan kemitraan dalam teknik pencegahan dan gangguan TRANTIBUM
4. Peningkatan peran tokoh agama dan tokoh adat dalam memperkuat implementasi nilai-nilai keagamaan dan budaya.

Dengan penjabaran diatas maka untuk tahun 2021 ini kecamatan merencanakan program kegiatan dan sub kegiatan dalam rangka pencapaian tujuan dan sasaran dalam RPJMD 2019-2021 adalah sebagai berikut :

1. Program Pemberdayaan Masyarakat Desa dan Kelurahan;
  - Kegiatan Pemberdayaan Kelurahan dengan sub kegiatan :
    - Peningkatan Partisipasi Masyarakat dalam forum musyawarah perencanaan pembangunan di kelurahan
    - Pembangunan Sarana dan Prasarana Kelurahan
    - Pemberdayaan Masyarakat di Kelurahan
    - Evaluasi Kelurahan
2. Program Penyelenggaraan Pemerintahan dan Pelayanan Publik
  - Kegiatan Koordinasi Penyelenggaraan Kegiatan Pemerintahan di Tingkat Kecamatan, dengan sub kegiatan :

- Koordinasi/Sinergi Perencanaan dan Pelaksanaan Kegiatan Pemerintahan dengan Perangkat Daerah dan Instansi vertikal terkait
- Peningkatan efektifitas kegiatan pemerintahan di tingkat kecamatan
- Kegiatan Pelaksanaan Urusan Pemerintahan yang dilimpahkan kepada Camat, dengan sub kegiatan :
  - Pelaksanaan Urusan Pemerintahan yang terkait dengan kewenangan lain yang dilimpahkan

### 3. Program Penunjang Urusan Pemerintahan Daerah

- Kegiatan Perencanaan dan Evaluasi Kinerja Perangkat Daerah, dengan sub kegiatan :
  - Penyusunan Renstra dan Renja Perangkat Daerah
  - Penyusunan Program dan Kegiatan Perangkat Daerah dalam Dokumen Perencanaan.
  - Penyusunan Dokumen Evaluasi Perangkat Daerah.
  - Koordinasi dan Sinkronisasi Perencanaan Perangkat Daerah
- Kegiatan Administrasi Keuangan, dengan sub kegiatan :
  - Penyediaan Gaji dan Tunjangan ASN
  - Penyusunan Pelaporan Keuangan Akhir Tahun.
- Kegiatan Administrasi Umum, dengan sub kegiatan :
  - Penyediaan Jasa Komunikasi, Sumber Daya Air dan Listrik
  - Penyediaan Jasa Pemeliharaan dan Perizinan Kendaraan Dinas/Operasional
  - Penyediaan Jasa Administrasi Keuangan.
  - Penyediaan Jasa Kebersihan Kantor.
  - Penyediaan Alat Tulis Kantor.
  - Penyediaan Barang cetak dan penggandaan.
  - Penyediaan Makanan dan Minuman.
  - Rapat-rapat Koordinasi dan Konsultasi keluar Daerah.
  - Penyediaan Jasa Tenaga Penunjang Kegiatan.
  - Pengadaan Kendaraan Dinas/Operasional.
  - Pengadaan Peralatan Gedung Kantor.
  - Pemeliharaan Rutin/Berkala Rumah Dinas.
  - Pemeliharaan Rutin/Berkala Gedung Kantor.
  - Pemeliharaan Rutin/Berkala Kendaraan Dinas/Operasional.
  - Pemeliharaan Rutin/Berkala Peralatan Gedung Kantor.



- Rehabilitasi sedang/berat ruang gedung kantor.
- Kegiatan Peningkatan Disiplin dan Kapasitas Sumber Daya Aparatur, dengan sub kegiatan :
  - Pengadaan Pakaian Dinas beserta perlengkapannya.
  - Pengadaan Pakaian Khusus Hari-hari tertentu
  - Bimbingan teknis implementasi peraturan perundang-undangan.
- 4. Program Koordinasi Ketentraman dan Ketertiban Umum
  - Kegiatan Koordinasi Upaya Penyelenggaraan Ketentraman dan Ketertiban Umum, dengan sub kegiatan :
    - Sinergitas dengan Kepolisian Negara Republik Indonesia, Tentara Nasional Indonesia dan instansi vertikal diwilayah kecamatan.
    - Harmonisasi hubungan dengan tokoh agama dan tokoh masyarakat.
  - Kegiatan Koordinasi Penerapan dan Penegakan Perda dan Perkada, dengan sub kegiatan :
    - Koordinasi/sinergi dengan perangkat daerah yang tugas dan fungsinya dibidang penegakan peraturan perundang-undangan dan/atau Kepolisian Negara Republik Indonesia
- 5. Program Penyelenggaraan Urusan Pemerintahan Umum
  - Kegiatan Penyelenggaraan Urusan Pemerintahan Umum sesuai Penugasan Kepala Daerah, dengan sub kegiatannya adalah :
    - Pelaksanaan semua urusan pemerintahan yang bukan merupakan kewenangan daerah dan tidak dilaksanakan oleh instansi vertikal

Selang tahun 2019 penyelenggaraan tugas dan fungsi kecamatan dalam rangka pencapaian tujuan dan sasaran pembangunan dijabarkan sebagai berikut :

❖ **Menyelenggarakan urusan pemerintahan umum di tingkat kecamatan**

Usuran pemerintahan umum tingkat kecamatan diselenggarakan melalui pelayanan bidang pemerintahan berupa pembinaan dan penataan sistem administrasi data base kecamatan dan kelurahan, mengadakan pembinaan administrasi penagihan PBB terhadap petugas kolektor di kelurahan dan melakukan koodinasi pelayanan Kartu Tanda Penduduk.

**Evaluasi hasil pelaksanaan Pemerintahan Umum di tingkat Kecamatan**

Usuran ini dilaksanakan melalui beberapa program kegiatan yakni :

**a) Program Optimalisasi Penyelenggaraan Pemerintahan Daerah**

Program ini dilaksanakan untuk pencapaian beberapa sasaran dengan beberapa indikator sasaran didalamnya.

- Untuk pencapaian indikator kinerja sasaran; **Indeks Kepuasan Masyarakat**, program ini dilaksanakan melalui kegiatan penyediaan jasa pelayanan umum pemerintahan seperti peningkatan pelayanan publik (pelayanan KTP, petugas kolektor PBB, pelayanan pengurusan ijin-ijin, dll) berupa tersedianya informasi prosedur pelayanan, persyaratan pelayanan, kedisiplinan petugas, tanggung jawab petugas pelayanan, kemampuan, kecepatan dan keadilan petugas pelayanan, sopan santun petugas, kepastian biaya pelayanan, kepastian jadwal pelayanan, kenyamanan dan keamanan unit pelayanan. Hasil survey indeks kepuasan masyarakat terhadap pelayanan OPD kecamatan rata-rata diangka 82,01 %
- Untuk pencapaian indikator kinerja sasaran; **Meningkatnya kesejahteraan sosial, keagamaan dan adat budaya**, program ini dilaksanakan melalui kegiatan keagamaan yakni pelaksanaan MTQ/STQ, dimana kegiatan ini bertujuan untuk melahirkan insan-insan pecinta al-Quran dan Hadist, mengamalkannya dan menjadikannya sendi-sendi dan pedoman hidup berbangsa dan bernegara. Kegiatan Festifal Tumbilotohe meneruskan warisan budaya leluhur, kegiatan memperingati maulid Nabi Muhammad SAW, Isra' Mi'raj, Nuzul Qur'an dll kegiatan keagamaan. Selain itu juga dilaksanakan secara rutin setiap tahunnya seleksi pemilihan Nou dan Uti putra putri terbaik yang membawa harum nama Kota Gorontalo di event-event nasional maupun internasional, dimana pencapaian kerjanya sebesar 100%. Kedepannya untuk pelaksanaan kegiatan pemilihan Nou dan Uti disarankan kegiatannya dicantol langsung pada program peningkatan nilai budaya yang ada di OPD Dinas Pariwisata, demikian halnya dengan pelaksanaan kegiatan-kegiatan keagamaan juga sebaiknya penyelenggaraan difokuskan pada program yang ada pada Bagian Kesra Sekretariat Daerah Kota yang tujuan dari kesemuanya itu adalah untuk lebih memfokuskan program kegiatan sesuai dengan bidang tugas dan fungsi masing-masing OPD.

#### **b) Program Optimalisasi pemanfaatan Teknologi Informasi**

Pelimpahan urusan pemerintahan umum di kecamatan terkait dengan program ini adalah pembinaan dan penataan sistem administrasi data base kecamatan dan kelurahan, dimana programnya dilaksanakan melalui kegiatan Penyusunan dan Pengumpulan data Profil Kecamatan dan Profil Kelurahan yang dilakukan setiap tahunnya untuk meng-update informasi perkembangan data dasar kecamatan dan kelurahan dengan capaian kerjanya rata-rata sebesar 95,84%.

❖ **Mengkoordinasikan kegiatan pemberdayaan masyarakat**

Tugas ini dilaksanakan melalui pelayanan bidang pembangunan yakni melaksanakan musyawarah perencanaan pembangunan tingkat kelurahan dan kecamatan, melaksanakan koordinasi pembinaan ijin mendirikan bangunan, koordinasi penanganan bencana alam dan melakukan koordinasi monitoring dan evaluasi penyaluran jaminan kesehatan masyarakat.

**Evaluasi hasil pelaksanaan kegiatan pemberdayaan masyarakat.** Penjabaran tugas koordinasi pemberdayaan masyarakat di OPD Kecamatan diselenggarakan melalui program-program yakni :

**a) Program Peningkatan Partisipasi Masyarakat dalam Membangun Desa**

Program ini dilaksanakan melalui kegiatan pelaksanaan musrenbang baik di tingkat kelurahan maupun di tingkat kecamatan dan kegiatan lomba kelurahan yang dilaksanakan setiap Tahunnya. Partisipasi masyarakat dalam penyelenggaraan pembangunan daerah melalui mekanisme pelaksanaan musyawarah rencana pembangunan daerah (MUSRENBANGDA) baik di tingkat kelurahan dan tingkat kecamatan selalu mencapai 100% baik pelaksanaan kegiatannya maupun pengalokasian anggarannya.

Tahun 2019 mekanisme perencanaan pembangunan daerah Kota Gorontalo telah disempurnakan dengan sebuah aplikasi Sistem Perencanaan Pembangunan yang dikenal dengan *e-Dulohupa*. Pengusulan kegiatan mulai dari tahapan rebug warga di masukkan dalam aplikasi ini sehingga usulan-usulan tersebut dapat tersaring dan terpetakan dengan baik. Berikut data usulan kegiatan yang masuk dalam aplikasi *e-Dulohupa* dilihat pada tabel berikut ini:

**Tabel 2.102**  
**Usulan Kegiatan hasil Musrenbangda**  
**Tingkat Kota Gorontalo Tahun pelaksanaan 2020**

Nama Usulan Bidang	Jumlah Usulan			
	Hasil Rebug Warga	Terakomodir di Kelurahan (2.1.1)	Terakomodir di Kecamatan (3.2.2)	Yang Terpetakan dalam RENJA OPD
Bidang Fisik Prasarana	1510	418	150	97
Bidang Ekonomi	401	201	100	25
Bidang Sosial Budaya	508	167	98	17
<b>TOTAL</b>	2419	786	348	145

*Sumber: Aplikasi e-Dulohupa*

Pelayanan kegiatan pemberdayaan masyarakat bidang ekonomi di tingkat kecamatan dilaksanakan melalui pemberian Kredit Usaha Rakyat (KUR), Kelompok Usaha Bersama (KUBE), pemberian kartu sejahtera dan berbagai bantuan modal usaha lainnya yang dilaksanakan oleh OPD terkait dikoordinasikan oleh kecamatan dalam rangka peningkatan ekonomi masyarakat.

**b) Program peningkatan peran serta perempuan di pedesaan**

Program ini merupakan pelimpahan urusan pemberdayaan perempuan dan perlindungan anak ke kecamatan yang pencapaian kinerjanya mencapai 85,82%, dilaksanakan melalui upaya peningkatan peran perempuan dengan menitikberatkan pada peningkatan kinerja PKK, Dharma Wanita dan organisasi perempuan di tingkat kelurahan dan kecamatan. Output dari kegiatan ini adalah meningkatnya peran perempuan melalui berbagai organisasi yang dilingkupinya sehingga kompetensi perempuan dalam pembinaan keluarga dan peningkatan ekonomi perempuan pedesaan/kelurahan dapat berdaya guna dan berdaya saing dengan baik.

**c) Program Peningkatan Peran Serta Kepemudaan**

Pelimpahan urusan kepemudaan dan olahraga di OPD kecamatan dilaksanakan melalui kegiatan peningkatan Peran serta kepemudaan di kecamatan yang kinerjanya mencapai 99,65%. Kegiatan ini dimaksudkan sebagai pengembangan bakat, minat, kreatifitas dan ketrampilan pemuda dan peningkatan peran organisasi olahraga dalam meningkatkan prestasi olahraga.

Kinerja dalam urusan kepemudaan dan olah raga terlihat dari kegiatan kemah bakti yang dipusatkan di masing-masing kecamatan, kegiatan turnamen sepak bola yang diselenggarakan oleh Karang Taruna dan Anjagsana Karang Taruna yang secara langsung semua kegiatan tersebut dapat meningkatkan sikap, mental dan perilaku generasi muda kearah yang lebih positif dan kreatif.

**d) Program Optimalisasi Penyelenggaraan Pemerintahan Daerah**

Pemberdayaan masyarakat yang berkaitan langsung dengan program optimalisasi penyelenggaraan pemerintahan daerah yang selama ini dilaksanakan oleh OPD kecamatan mengakomodir pelaksanaan kegiatan yang bersifat operasional organisasi kemasyarakatan seperti LPM dan BKM di tingkat kecamatan dan kelurahan serta lembaga RT dan RW di tingkat

kelurahan, operasional organisasi karang taruna dan PKK ditingkat kelurahan. Untuk Tahun 2017 lalu program ini juga menjadi cantolan kegiatan Peningkatan Infrastruktur melalui pengalokasian Dana Pengembangan Kelurahan yang bersifat keswadayaan dengan indikator kinerja sasarannya adalah **Meningkatnya partisipasi masyarakat dalam pembangunan infrastruktur** .

Sebagaimana amanat Undang-Undang Nomor 23 Tahun 2014 tentang Pemerintahan Daerah, yang dituangkan dalam Peraturan Pemerintah Nomor 17 Tahun 2018 tentang Kecamatan dinyatakan bahwa kelurahan adalah perangkat kecamatan maka Undang-Undang mengamanatkan dalam rangka pembangunan sarana dan prasarana kelurahan dan pemberdayaan masyarakat di kelurahan dialokasikan anggaran untuk kelurahan di daerah kota yang tidak ada desanya paling sedikit 5% (lima persen) dari anggaran pendapatan dan belanja daerah setelah dikurangi dana alokasi khusus. Berdasarkan hal inilah maka Pemerintah Kota Gorontalo mengambil kebijakan memberikan alokasi anggaran sebesar Rp.600.000.000 per kelurahan ditambah dengan DAU tambahan dari pemerintah pusat sebesar Rp 370.000.000,- per kelurahan untuk pembiayaan pembangunan infrastruktur dasar skala kelurahan dengan memberdayakan keswadayaan dan partisipasi masyarakat. Berikut data hasil pelaksanaan kegiatan pembangunan infrastruktur skala kelurahan:

**Tabel 2.103**  
**Realisasi Pelaksanaan Dana Keswadayaan Pembangunan Infrastruktur skala Kelurahan**

No	Nama Kecamatan	Program	Kegiatan	Indikator Kegiatan	Anggaran		Realisasi		Target Capaian Kinerja	
					K	Rp. (juta)	K	Rp.(juta)	K	Rp. (%)
1.	KEC. DUMBO RAYA	Optimalisasi Penyelenggaraan Pemerintah Daerah	Pembangunan sarana dan prasarana kelurahan	Jumlah sarana prasarana yang tersedia di kelurahan	45 paket	1.446.469.400	45 paket	1.189.961.000	100	82,27
			Pemberdayaan masyarakat di kelurahan	Jumlah kegiatan yang dilaksanakan untuk meningkatkan kapasitas dan potensi diri masyarakat	17 keg	404.220.600	17 keg	403.044.100	100	99,71
2.	KEC. DUNGINGI	Optimalisasi Penyelenggaraan Pemerintah Daerah	Pembangunan sarana dan prasarana kelurahan	Jumlah sarana prasarana yang tersedia di kelurahan	36 paket	1.417.414.000	31 Paket	1.277.961.500	86,11	90
			Pemberdayaan masyarakat di kelurahan	Jumlah kegiatan yang dilaksanakan untuk meningkatkan kapasitas dan potensi diri masyarakat	25 keg	433.276.000	24 Keg	398.216.000	96	92

No	Nama Kecamatan	Program	Kegiatan	Indikator Kegiatan	Anggaran		Realisasi		Target Capaian Kinerja	
					K	Rp. (juta)	K	Rp.(juta)	K	Rp. (%)
3.	KEC. KOTA SELATAN	Optimalisasi Penyelenggaraan Pemerintah Daerah	Pembangunan sarana dan prasarana kelurahan	Jumlah sarana prasarana yang tersedia di kelurahan	44 paket	1.471.638.100	39 paket	1.316.187.905	97,5	89,44
			Pemberdayaan masyarakat di kelurahan	Jumlah kegiatan yang dilaksanakan untuk meningkatkan kapasitas dan potensi diri masyarakat	36 keg	379.051.900	33 keg	341.551.900	91,6	90,11
4.	KEC. KOTA TENGAH	Optimalisasi Penyelenggaraan Pemerintah Daerah	Pembangunan sarana dan prasarana kelurahan	Jumlah sarana prasarana yang tersedia di kelurahan	45 paket	1.800.017.700	41 keg	1.656.945.183	91,11	92,05
			Pemberdayaan masyarakat di kelurahan	Jumlah kegiatan yang dilaksanakan untuk meningkatkan kapasitas dan potensi diri masyarakat	28 keg	420.810.300	28 keg	420.810.300	100	100
5.	KEC. KOTA TIMUR	Optimalisasi Penyelenggaraan Pemerintah Daerah	Pembangunan sarana dan prasarana	Jumlah sarana prasarana	12	1.714.858.932	12	1.566.247.624	100	91

No	Nama Kecamatan	Program	Kegiatan	Indikator Kegiatan	Anggaran		Realisasi		Target Capaian Kinerja	
					K	Rp. (juta)	K	Rp.(juta)	K	Rp. (%)
			prasarana kelurahan	yang tersedia di kelurahan						
			Pemberdayaan masyarakat di kelurahan	Jumlah kegiatan yang dilaksanakan untuk meningkatkan kapasitas dan potensi diri masyarakat	12	505.969.068	12	492.842.191	100	97
6.	KEC. KOTA UTARA	Optimalisasi Penyelenggaraan Pemerintah Daerah	Pembangunan sarana dan prasarana kelurahan	Jumlah sarana prasarana yang tersedia di kelurahan	49 paket	1.678.536.230	44 paket	1.608.789.014	89,79	96
			Pemberdayaan masyarakat di kelurahan	Jumlah kegiatan yang dilaksanakan untuk meningkatkan kapasitas dan potensi diri masyarakat	47 keg	542.291.770	45 keg	532.016.810	95,74	98
7.	KEC. SIPATANA	Optimalisasi Penyelenggaraan Pemerintah Daerah	Pembangunan sarana dan prasarana kelurahan	Jumlah sarana prasarana yang tersedia di kelurahan	49 paket	1.435.359.760	44 paket	1.048.319.545	89,79	73



No	Nama Kecamatan	Program	Kegiatan	Indikator Kegiatan	Anggaran		Realisasi		Target Capaian Kinerja	
					K	Rp. (juta)	K	Rp.(juta)	K	Rp. (%)
			Pemberdayaan masyarakat di kelurahan	Jumlah kegiatan yang dilaksanakan untuk meningkatkan kapasitas dan potensi diri masyarakat	47 keg	415.330.240	45 keg	319.830.920	95,74	77
8.	KEC. KOTA BARAT	Optimalisasi Penyelenggaraan Pemerintah Daerah	Pembangunan sarana dan prasarana kelurahan	Jumlah sarana prasarana yang tersedia di kelurahan	49 paket	1.678.536.230	44 paket	1.608.789.014	89,79	96
			Pemberdayaan masyarakat di kelurahan	Jumlah kegiatan yang dilaksanakan untuk meningkatkan kapasitas dan potensi diri masyarakat	47 keg	542.291.770	45 keg	532.016.810	95,74	98
9.	KEC. HULONTALAN GI	Optimalisasi Penyelenggaraan Pemerintah Daerah	Pembangunan sarana dan prasarana kelurahan	Jumlah sarana prasarana yang tersedia di kelurahan	38 paket	1.409.414.000	18 paket	869.625.000	47,36	62
			Pemberdayaan masyarakat	Jumlah kegiatan yang	32 keg	441.276.000	21 keg	311.138.000	65,62	71

No	Nama Kecamatan	Program	Kegiatan	Indikator Kegiatan	Anggaran		Realisasi		Target Capaian Kinerja	
					K	Rp. (juta)	K	Rp.(juta)	K	Rp. (%)
			di kelurahan	dilaksanakan untuk meningkatkan kapasitas dan potensi diri masyarakat						
<b>T O T A L</b>						<b>18.136.762.000</b>		<b>15.894.292.816</b>		<b>87,64</b>

Sumber: Bappeda Kota Gorontalo

Dari data diatas dapat dilihat bahwa kegiatan Dana Pengembangan Kelurahan (DPK) yang difokuskan pada pembangunan sarana prasarana infrastruktur skala kelurahan dan pemberdayaan masyarakat kelurahan masih terdapat kegiatan yang capaian kinerjanya dibawah 70% dikarenakan masih kurangnya pemahaman aparat kelurahan dalam hal melaksanakan kedua kegiatan ini terutama kemampuan teknis dibidang perencanaan fisik infrastruktur. Secara keseluruhan serapan anggaran untuk kegiatan ini baru mencapai 87,64 %. Hal ini harus menjadi perhatian bersama terutama kesiapan kelurahan dalam pelaksanaan kegiatan DPK ini sehingga serapan anggaran bisa ditingkatkan melalui pemahaman aparat kelurahan dan kesungguhan masyarakat untuk mensupport kegiatan ini, dan target penyediaan infrastruktur dasar kelurahan dan peningkatan pemberdayaan masyarakat dapat tercapai.

❖ **Mengkoordinasikan upaya penyelenggaraan ketentraman dan ketertiban umum**

Ketentraman dan ketertiban umum menjadi bagian penting dalam pelaksanaan tugas camat selaku pimpinan wilayah kecamatan. Penanganan masalah-masalah sosial dan gangguan keamanan yang banyak terjadi di wilayah kecamatan membutuhkan personil babinsa dan baninkantibmas dalam menjaga wilayah kecamatan dan kelurahan. dengan sasaran strategisnya adalah **Meningkatnya kondisi keamanan dan ketertiban masyarakat.** Penanganan masalah-masalah gangguan ketentraman dan ketertiban umum yang sering terjadi di kelurahan adalah masalah sengketa tanah warisan, masalah kekerasan dalam rumah tangga (KDRT), penjualan minuman keras (miras) dan keberadaan kos-kosan yang ilegal yang berpotensi menimbulkan gangguan di masyarakat umum, biasanya di tingkat kecamatan ditangani oleh RT/RW, LPM, Babinsa dan Babinkamtibmas yang ada di kecamatan dan kelurahan yang penyelesaian masalahnya biasanya dilakukan secara kekeluargaan dan membuat surat pernyataan kedua pihak yang bermasalah. Namun jika permasalahannya sudah sangat urgen dan merupakan pelanggaran hukum maka langsung ditangani oleh pihak Polsek setempat. Capaian kinerja kegiatan ini berupa dokumen laporan gangguan kamtibmas baik yang berhasil ditangani aparat berkompeten di kecamatan maupun yang proses permasalahannya naik ketingkat kepolisian.

**Evaluasi pelaksanaan penyelenggaraan ketentraman dan ketertiban umum** dilaksanakan melalui :

**1) Program Peningkatan Keamanan dan Kenyamanan Lingkungan**

Program ini hanya dilaksanakan oleh 3 (tiga) kecamatan, yang diarahkan untuk kegiatan keamanan, ketertiban umum yang melibatkan BABINSA dan BABINKAMTIBMAS di kecamatan. Alokasi anggaran untuk program ini adalah sebesar Rp.13.200.000,- terealisasi sebesar Rp.13.200.000,- atau 100% dengan *output* kegiatan adalah penanganan gangguan keamanan dan kenyamanan lingkungan dan kasus-kasus kekerasan dalam rumah tangga.

**2) Program Pengembangan Nilai Budaya**

Program ini ditargetkan dilaksanakan oleh 4 kecamatan, namun realisasinya hanya dilaksanakan oleh 2 (dua) kecamatan, yaitu Kecamatan Kota Barat dan Kecamatan Kota Timur. Program ini diarahkan untuk pelestarian dan aktualisasi kebudayaan daerah, dengan alokasi anggaran sebesar Rp.82.800.000,- terealisasi sebesar Rp.30.635.000,- atau 36,99% dengan *output* kegiatan adalah pelaksanaan *event-event* kebudayaan daerah seperti, pelaksanaan walima, karnaval memperingati hari-hari besar keagamaan, Festival *Tumbilotohe* dan lain-lain.

❖ **Mengkoordinasikan penerapan dan penegakan Peraturan Daerah dan Peraturan Walikota.**

Tugas ini dilaksanakan bersama satpol dan aparat di lingkungan kelurahan dan kecamatan terutama dalam hal yang sangat krusial salah satu contohnya yakni Penegakan Perda RTRW Kota Gorontalo dimana saat ini Kota Gorontalo telah memiliki Pejabat Penyidik Pelanggaran Penataan Ruang yang dapat berkoordinasi dengan pihak-pihak yang kompeten dalam penegakan peraturan daerah dan peraturan walikota. Untuk alokasi program kegiatan khusus pelaksanaan tugas ini di OPD kecamatan tidak ada, namun dengan demikian diharapkan agar pelaksanaan tugas ini tetap dapat dievaluasi kinerjanya, melalui koordinasi dan kerja sama yang intens dilakukan dengan OPD terkait lainnya.

**Program pendukung/rutin kecamatan, yakni:**

- Program Pelayanan Administrasi Perkantoran
- Program Peningkatan Sarana dan Prasarana Aparatur
- Program Peningkatan Disiplin Aparatur

- Program Peningkatan Kapasitas Sumber Daya Aparatur

Program rutin diatas merupakan program yang dilaksanakan OPD kecamatan untuk menunjang pelaksanaan tugas pokok fungsi kecamatan sebagai perpanjangan tangan pemerintah Kota Gorontalo. Capaian kinerja program-program pendukung diatas rata-rata mencapai 100%.

### **2.3.1.7 Unsur Pemerintahan Umum**

#### **1. Kesatuan Bangsa dan Politik**

Dalam rangka memperkokoh persatuan dan kesatuan bangsa, diperlukan ketahanan nasional dalam bidang ideologi, politik, ekonomi, sosial, agama dan budaya. Upaya tersebut diimplementasikan pemerintah salah satunya melalui pembentukan Badan Kesatuan Bangsa dan Politik. Urusan utama Badan Kesatuan Bangsa dan Politik Dalam Negeri adalah stabilitas sosial politik dan terjaminnya keamanan, ketentraman, dan ketertiban masyarakat. Stabilitas sosial politik adalah suatu keadaan kondusif di bidang sosial politik agar pemerintah dapat menjalankan tugas pemerintahan sehingga aktivitas masyarakat dapat berjalan dengan baik dan menghasilkan program – program dan kebijakan pemerintah dengan optimal, Sedangkan keamanan, ketentraman dan ketertiban masyarakat adalah salah satu indikator terselenggaranya proses pembangunan nasional dan tercapainya tujuan nasional.

Untuk meningkatkan ketentraman, keteritban, dan keamanan di Kota Gorontalo, dilakukan upaya-upaya strategis melalui Koordinasi Kemitraan yaitu Forum Kerukunan Umat Beragama (FKUB), Forum Pembauran Kebangsaan (FPK), Forum Kewaspadaan Dini Masyarakat (FKDM), serta Bina Ideologi dan Pengembangan Wawasan Kebangsaan. Selain itu, Pemda Kota Gorontalo juga melakukan program Kewaspadaan Dini dan Pembinaan Masyarakat meliputi kegiatan pengawasan dan koordinasi keberadaan orang asing, pendataan, verifikasi dan inventarisasi orsospol dan ormas di Kota Gorontalo, koordinasi penyelenggaraan P4GN (Pencegahan dan Pemberantasan Penyalahgunaan dan Peredaran Gelap Narkotika), penyelenggaraan Cipta Kondusif Daerah, pengembangan budaya sadar hukum di masyarakat, serta penegakan peraturan daerah dan peraturan kepala daerah.

Berbagai program menciptakan keamanan dan kenyamanan telah dilakukan oleh berbagai pihak namun masih diperlukan keterpaduan, sinergitas serta peran serta aktif dari masyarakat yang lebih tahu dan memahami kondisi situasi disekelilingnya.

Unsur Pemerintahan Umum Bidang Kesatuan Bangsa dan Politik pada Tahun 2019 melaksanakan beberapa program sebagai berikut :

1) Program Pemeliharaan Kantrantibmas dan Pencegahan Tindak Kriminal

Badan Kesbangpol mendapat alokasi anggaran sebesar Rp. 974.300.000 Dari alokasi tersebut terealisasi sebesar Rp. 920.050.000,- atau 94,43 %.

2) Program Pengembangan Wawasan Kebangsaan

Program ini pada hakekatnya ditujukan agar terciptanya masyarakat yang mampu berperan aktif dan mandiri dalam pembangunan guna memelihara integritas bangsa maupun daerah, di mana masyarakat itu sendiri memiliki rasa Kebangsaan; memiliki wawasan satu nusa, satu bangsa, satu bahasa Indonesia,

Anggaran yang telah dialokasikan untuk program ini pada Badan Kesbangpol Tahun 2019 sebesar Rp. 294.160.000. Dari alokasi tersebut terealisasi sebesar Rp. 294.160.000 atau 100%.

3) Program Pendidikan Politik Masyarakat

Program Pendidikan Politik Masyarakat pada Badan Kesbangpol diarahkan untuk memfasilitasi terlaksananya pendidikan politik bagi masyarakat.

Anggaran yang telah dialokasikan untuk program ini sebesar Rp. 936.500.000 Dari alokasi tersebut terealisasi sebesar Rp. 883.660.000,- atau 94,36%.Kegiatan yang dilaksanakan adalah:

- a) Kegiatan Monitoring, evaluasi dan pelaporan. Kegiatan ini ditujukan untuk pemantauan perkembangan politik, fasilitasi ORMAS, dan Parpol
- b) Kegiatan Cipta Kondisi (CIPKON). Kegiatan ini diarahkan untuk memfasilitasi kegiatan Cipta Kondisi. sehingga terlaksana jalinan kerjasama antar unsur unsur terkait demi membangun rasa saling percaya serta harmonisasi antar elemen masyarakat.

## 2.4 ASPEK DAYA SAING DAERAH

### 2.4.1 Fokus Kemampuan Ekonomi Daerah

Selama 3 (tiga) tahun terakhir (2017–2019) struktur perekonomian Kota Gorontalo didominasi oleh 3 (tiga) sektor lapangan usaha, diantaranya perdagangan besar dan eceran, reparasi mobil dan sepeda motor; konstruksi, dan administrasi pemerintahan, pertahanan dan jaminan sosial wajib. Hal ini dapat dilihat dari peranan masing-masing lapangan usaha terhadap pembentukan PDRB Kota Gorontalo.

Di antara ketiga lapangan usaha tersebut, perdagangan besar dan eceran adalah sektor yang mengalami peningkatan, sedangkan sektor lainnya (konstruksi dan administrasi pemerintahan, pertahanan dan jaminan sosial wajib) berangsur-angsur menurun. Sementara itu, kontribusi lapangan usaha lainnya, masing-masing kurang dari 10 persen.

Salah satu penyebab meningkatnya kontribusi perdagangan besar dan eceran, reparasi mobil adalah bertambah pesatnya usaha perdagangan di Kota Gorontalo.

Dari tabel diatas (Atas Dasar Harga Konstan) terlihat bahwa sektor Pengadaan air, pengolahan sampah, limbah dan daur ulang merupakan sektor yang mendominasi struktur perekonomian Kota Gorontalo pada Tahun 2017 sebesar 16,90 persen dan pada Tahun 2018 mengalami penurunan menjadi 14,18 persen. Namun begitu, masih merupakan sector penyumbang perekonomian terbesar. Dan di tahun 2019 kembali mengalami kenaikan menjadi 14,88 persen. Sektor industri pengolahan mengalami peningkatan yang sangat signifikan di tahun 2019 yaitu sebesar 11,20 persen dan merupakan penyumbang terbesar ketiga setelah sector perdagangan besar dan eceran; reparasi mobil dan sepeda motor, yang memberikan kontribusi sebesar 11,48 persen.

**Tabel 2.104**  
**Perkembangan PDRB ADHB dan PDRB ADHK**  
**Kota Gorontalo Tahun 2017 - 2019**

Kategori	Lapangan usaha	2017		2018		2019	
		HB	HK	HB	HK	HB	HK
(1)	(2)	(3)	(4)	(5)	(6)	(7)	(8)
A	Pertanian, kehutanan dan perikanan	4,84	7,98	4,83	6,29	4,88	7,33
B	Pertambangan dan penggalian	0,33	5,46	0,34	8,76	0,34	8,80
C	Industri pengolahan	4,69	6,56	4,77	7,75	5,00	11,20
D	Pengadaan listrik dan gas	0,05	8,67	0,05	7,81	0,05	7,59
E	Pengadaan air, pengolahan sampah, limbah dan daur ulang	0,19	16,90	0,20	14,18	0,21	14,88

Kategori	Lapangan usaha	2017		2018		2019	
		HB	HK	HB	HK	HB	HK
(1)	(2)	(3)	(4)	(5)	(6)	(7)	(8)
F	Konstruksi	14,10	8,17	13,69	4,77	13,17	3,70
G	Perdagangan Besar dan Eceran; Reparasi mobil dan sepeda motor	15,24	10,52	15,99	11,19	16,77	11,48
H	Transportasi dan pergudangan	9,28	6,88	9,21	6,77	9,08	5,50
I	Penyediaan akomodasi dan makan minum	5,24	11,52	5,29	7,91	5,26	6,81
J	Informasi dan Komunikasi	5,57	11,67	5,73	12,14	5,80	10,33
K	Jasa keuangan dan asuransi	9,35	11,03	9,15	3,99	8,89	4,60
L	Real estate	4,42	5,45	4,33	5,73	4,28	6,86
M,N	Jasa perusahaan	0,17	7,75	0,17	6,01	0,17	6,64
O	Administrasi pemerintahan, pertahanan dan jaminan sosial wajib	12,06	0,60	11,34	2,13	10,77	1,91
P	Jasa pendidikan	7,63	6,35	8,01	10,15	8,34	9,69
Q	Jasa kesehatan dan kegiatan sosial	4,58	6,87	4,71	10,48	4,85	10,23
R,S,T,U	Jasa lainnya	2,26	3,03	2,20	3,54	2,15	4,50
<b>PDRB</b>		<b>100</b>	<b>7,43</b>	<b>100</b>	<b>7,01</b>	<b>100</b>	<b>6,97</b>

Sumber: BPS Kota Gorontalo 2020

## 2.4.2 Fokus Wilayah/Infrastruktur

### 1. Penanggulangan Bencana

Kota Gorontalo adalah satu daerah yang ditetapkan sebagai wilayah yang rawan bencana, sehingga itu upaya-upaya dalam rangka meningkatkan kesiapsiagaan terhadap penanganan penanggulangan bencana senantiasa secara continue dilaksanakan. Sebelum mengulas tentang upaya-upaya yang telah dilakukan oleh Pemerintah Kota terlebih dahulu gambaran tentang potensi bencana yang ada di wilayah Kota Gorontalo diantaranya adalah Bencana Banjir, Bencana Gempa Bumi, Bencana Tsunami serta lainnya adalah kebakaran. Kejadian yang secara berulang adalah bencana banjir, Gempa Bumi. Berdasarkan hal tersebut maka upaya mitigasi bencana menjadi prioritas, hal ini nampak dari beberapa kegiatan yang sudah dilaksanakan yakni diantaranya peningkatan SDM tanggap bencana yang sudah disebar di beberapa wilayah kecamatan/kelurahan yang baru mencapai 120 orang. Upaya pembinaan dilakukan dengan peningkatan pelatihan terhadap penanganan kejadian bencana. Sedangkan bagi masyarakat diupayakan dengan sosialisasi dan simulasi penanganan bencana. Kesemuanya ini dilakukan sebagai bagian dari upaya untuk meningkatkan kesiapsiagaan semua pihak dalam menghadapi berbagai kejadian bencana.



**Tabel 2.105**  
**Daerah Rawan Bencana dan Kejadian Bencana**

No.	Uraian	2014	2015	2016	2017	2018	2019
1.	Jumlah Kelurahan yang rawan bencana	2 kel.	4 Kel	4 Kel.	4 Kel.	4 kel	4 kel
2.	Jumlah kejadian bencana alam - banjir - gempa bumi - tsunami - longsor	1 kali - - -	1 kali - - 4 Kali	2 kali - - 3 kali	7 kali - - 4 kali	-   6 Kali	-   4 Kali
3.	Jumlah kejadian bencana kebakaran dan lainnya	29 kali kejadian	61 kali kejadian	40 kali kejadian	35 kali kejadian	95 Kali	67 Kali

Sumber : BPBD Kota Gorontalo Tahun 2020

**Tabel 2.106**  
**Perkembangan Kondisi Sarana dan Prasarana Pemadam Kebakaran dan Penanggulangan**

No	Uraian	2014	2015	2016	2017	2018	2019
1	Armada Besar Damkar	4	4	4	4	2	2
2	Armada Supply						
3	Armada Kecil Damkar (Viar)	-	-	-	3	3	3
4	Mobil Operasional Evakuasi Bencana	2	2	4	4	3	3
5	Motor Operasional Evakuasi Bencana	2	4	9	9	2	2

Sumber : BPBD Kota Gorontalo Tahun 2020

Berdasarkan uraian di atas, upaya mitigasi bencana menjadi hal yang prioritas untuk secara continue dilaksanakan mengingat wilayah Kota Gorontalo termasuk daerah yang rawan bencana. Sehingga penanganan dini kejadian bencana baik itu kejadian bencana alam maupun kejadian bencana lainnya seperti kebakaran akan dapat diatasi dengan siap siaga baik oleh pemerintah dan masyarakat. Bila melihat trend perkembangan sesuai data untuk jumlah kejadian bencana kebakaran terjadi lonjakan yang cukup signifikan pada tahun 2018 dan 2019, olehnya potensi kebakaran di Kota Gorontalo patut diwaspadai. Perlu keberlanjutan untuk meminimalisir terhadap kejadian ini dengan secara masif melakukan tindakan pencegahan.

Sementara itu untuk tanggap terhadap kejadian bencana, tim relawan yang telah terbentuk dan diberikan pelatihan sudah tersebar di 4 (empat) kelurahan yang rawan bencana. Dengan keberadaan tim relawan ini maka diharapkan penanganan terhadap setiap kejadian bencana menjadi relatif lebih mudah, sehingga masyarakat yang terkena bencana akan lebih cepat ditangani.

**Tabel 2.107**  
**Perkembangan Tim Relawan Tanggap Bencana**

No	Uraian	2014	2015	2016	2017	2018	2019
1	Kel. Tanjung Kramat	30	30	30	30	30	30
2	Kel. Tenda	30	30	30	30	30	30
3	Leato Utara		30	30	30	30	30
4	Talumolo		30	30	30	30	30

Sumber : BPBD Kota Gorontalo Tahun 2020

Berdasarkan tabel di atas bahwa Tim Relawan yang ada di Kota Gorontalo baru terdapat di 4 Kelurahan, seyogyanya harus dapat ditingkatkan atau lebih diperluas lagi ke beberapa kelurahan lainnya yang ada di wilayah Kota Gorontalo. Oleh karena itu kondisi yang ada sekarang jumlah relawan sebanyak 120 orang seharusnya secara menyeluruh terdapat di seluruh kelurahan yang ada di Kota Gorontalo. Kedepan diharapkan akan ada peningkatan terhadap relawan bencana karena jumlah yang ada hanya berada pada wilayah yang rawan bencana.

#### 2.4.1 Fokus Iklim Berinvestasi

##### 1 Proses Perijinan

Kemudahan proses perijinan merupakan prasyarat bagi pengusaha untuk berinvestasi, karena perijinan merupakan titik kritis usaha akan dibangun. Jika perijinan tidak mampu menarik investor terdapat kecenderungan iklim usaha menjadi surut. Untuk kemudahan perizinan Kota Gorontalo, maka Dinas Penanaman Modal dan Pelayanan Terpadu Satu Pintu berupaya memberikan kemudahan pengurusan proses perijinan menjadi lebih singkat dan cepat.

**Tabel 2.108**  
**Lama Proses Perizinan Usaha di Kota Gorontalo**

NO	URAIAN	Lama Mengurus (Hari)	Jumlah Persyaratan (Dokumen)	Biaya Resmi (rata-rata maksimum Rp)
1.	SIUP	2 Jam	4 dokumen	0
2.	TDP	2 Jam	4 dokumen	0
3.	IUIA	2 Jam	5 dokumen	0

4.	TDI	2 Jam	5 dokumen	0
5.	IMB	14 Hari	9 dokumen	0
6.	HO / SIGU	5 Hari	13 dokumen	0

Sumber: DPMPTSP Kota Gorontalo Tahun 2020

Rata-rata permohonan izin yang masuk pada Tahun 2019 sebanyak 87,78% dapat diselesaikan dengan baik. Sejak Tahun 2017 ada sebanyak 92 jenis izin yang telah dilimpahkan ke DPMPTSP sebagaimana Peraturan Walikota Nomor 4 Tahun 2017, tentang pelimpahan kewenangan pelayanan perizinan dan non perizinan. Namun pada Tahun 2017 bulan Oktober secara resmi pemerintah Kota Gorontalo melalui DPMPTSP menghentikan penerbitan Surat Izin Usaha (SIGU) sebagaimana amanat Peraturan Menteri Dalam Negeri Republik Indonesia Nomor 19 Tahun 2017 tentang pencabutan Peraturan Menteri Dalam Negeri Nomor 27 Tahun 2009 tentang pedoman penetapan izin gangguan di daerah sebagaimana telah diubah dengan Peraturan Menteri Dalam Negeri Republik Indonesia Nomor 22 Tahun 2016 tentang perubahan atas Peraturan Menteri Dalam Negeri Nomor 27 Tahun 2009 tentang pedoman penetapan izin gangguan di daerah.

## 2. Angka kriminalitas

Keamanan dan ketertiban merupakan aspek strategis yang perlu dijaga untuk mewujudkan stabilitas daerah. Indikator yang biasa digunakan untuk mengukur ketentraman, ketertiban, dan keamanan masyarakat menggunakan indikator negatif, misalnya angka kriminalitas. Angka kriminalitas menjadi salah satu pertimbangan yang digunakan oleh pihak luar, seperti wisatawan dan investor untuk melakukan aktivitas ekonomi di suatu daerah. Sehingga aktivitas yang dilakukan akan memberikan keuntungan di masa depan bagi pihak Investor dan menciptakan rasa aman tenteram bagi Wisatawan. Hal ini mendatangkan devisa yang dapat menjadi salah satu sumber pendapatan daerah.

**Tabel 2.109**  
**Angka Kriminalitas Kota Gorontalo Tahun 2015-2019**

No	JENIS KRIMINAL	2015	2016	2017	2018	2019
1	Jumlah kasus Narkoba	8	22	12	29	26
2	Jumlah kasus Pembunuhan	6	5	3	2	4
3	Jumlah Kejahatan Seksual	27	18	6	12	36
4	Jumlah kasus Penganiayaan	384	372	279	210	236
5	Jumlah kasus Pencurian	537	510	382	261	199
6	Jumlah kasus Penipuan	164	236	82	99	60
7	Jumlah kasus Pemalsuan uang	0	0	0	0	0
8	Total Jumlah Tindak Kriminal	1126	1163	764	614	561

Sumber:

Data di atas memperlihatkan bahwa kasus kriminalitas di Kota Gorontalo masih berfluktuasi. Tahun 2015 angka kriminalitas sebanyak 1126 kasus naik menjadi 1163 di Tahun 2016, pada Tahun 2017 turun menjadi 614 kasus dan di Tahun 2018 turun menjadi 614 kasus. Kasus pencurian hingga saat ini masih merupakan kasus yang paling menonjol, disusul oleh kasus penganiayaan, penipuan, kejahatan seksual, narkoba dan pembunuhan.

#### **2.4 EVALUASI PELAKSANAAN PROGRAM DAN KEGIATAN RKPD SAMPAI TAHUN 2019 DAN REALISASI RPJMD**

Pelaksanaan pembangunan Kota Gorontalo Tahun 2019 mengacu pada Visi dan Misi RPJMD Tahun 2014–2019 yang dijabarkan dalam RKPD Tahun 2019 berdasarkan Peraturan Wali Kota Nomor 08 Tahun 2018 Tentang Rencana Kerja Pembangunan Daerah Tahun 2019. Keberhasilan pelaksanaan RKPD 2019 ditunjukkan oleh kinerja penyelenggaraan Pemerintahan Kota Gorontalo.

##### **2.4.1 Realisasi RPJMD**

Pelaksanaan rencana pembangunan daerah Kota Gorontalo sampai dengan Tahun 2019 merupakan bagian dari pelaksanaan RPJMD Tahun 2014-2019, di mana keberhasilan pembangunan pada tahun tersebut dapat ditunjukkan oleh realisasi indikator kinerja dalam menjawab target-target yang sudah ditentukan. Realisasi indikator kinerja RPJMD Tahun 2014-2019 ditunjukkan oleh tabel berikut:

No	Kode			Urusan/Bidang Urusan Pemerintahan Daerah dan Program/ Kegiatan	Indikator Kinerja Program (outcome)/Kegiatan (output)	Target Capaian Kinerja RPJMD pada Tahun 2019 (akhir periode RPJMD 2014-2019)		Realisasi Capaian Kinerja RKPd s/d Tahun 2019		Tingkat Capaian Kinerja dan Realisasi Anggaran RPJMD s/d Tahun 2019		Keterangan: Tidak Tercapai (TT), Tercapai (T), Melebihi Target (MT) Kinerja	Perangkat Daerah Penanggung Jawab	
						K	Rp. (000,-)	K	Rp. (000,-)	K	%			
1	2			3	4	5		6		7 = 6/5 x 100%		8	9	
	01	01	01	Program Pelayanan Administrasi Perkantoran	Efisiensi Pelayanan perkantoran		6.023.833		7.329.881		121,68	MT	Dinas Pendidikan	
			1	Penyediaan jasa surat menyurat	Terpenuhinya jasa surat menyurat	60	bln	40.250	60	19.333	100,00	48,03	T	Disdik
			2	Penyediaan jasa komunikasi, sumber daya air dan listrik	Terpenuhinya Kebutuhan Komunkasi, Sumber Daya Air dan Listrik	300	rek.	891.100	230	676.748	76,66	75,95	TT	Disdik
			7	Penyediaan jasa administrasi keuangan	Terpenuhinya Pengelola administrasi keuangan	60	bln	748.893	60	1.289.937	100,00	172,25	T	Disdik
			8	Penyediaan jasa kebersihan kantor	Terwujudnya Kondisi Kantor yang bersih dan nyaman	60	bln	220.000	60	123.099	100,00	55,95	T	Disdik
			10	Penyediaan alat tulis kantor	Tercapainya kelancaran administrasi rutin kantor	60	bln	95.000	60	127.950	100,00	134,68	T	Disdik
			11	Penyediaan barang cetakan dan penggandaan	Terenuhinya barang cetakan dan penggandaan untuk kebutuhan pelayanan pendidikan	60	bln	225.490	60	188.019	100,00	83,38	T	Disdik
			17	Penyediaan makanan dan minuman	Tepenuhinya kebutuhan makanan dan minuman rapat, tamu dan pegawai	60	bln	359.000	60	400.184	100,00	111,47	T	Disdik
			18	Rapat-rapat koordinasi dan konsultasi ke luar daerah	Meningkatnya pelaksanaan tupoksi	260	Kali	2.448.700	160	2.913.110	61,52	118,97	TT	Disdik
			19	Penyediaan Jasa Tenaga Penunjang Kegiatan	Terselenggaranya Pelayanan Administrasi Perkantoran	12	bln	995.400	12	1.591.500	100,00	159,89	T	Disdik
	01	01	02	Program Peningkatan Sarana dan Prasarana Aparatur	Terwujudnya pemenuhan sarana dan prasarana penunjang kinerja			1.247.875	237	1.501.159		120,30	MT	Disdik
			7	Pengadaan perlengkapan gedung kantor		5	Pkt	437.500	3	113.629	60,00	25,97	TT	Disdik
			9	Pengadaan peralatan gedung kantor		60	Pkt	103.000	57	648.950	95,00	630,05	TT	Disdik
			22	Pemeliharaan rutin/berkala gedung kantor	Terpenuhinya Pemeliharaan Rutin Gedung Kantor	60	bln	222.475	57	325.514	95,00	146,31	TT	Disdik
			24	Pemeliharaan rutin/berkala kendaraan dinas/operasional	Terpenuhinya Kenderaan Dinas Roda Empat	60	bln	340.000	60	275.130	100,00	80,92	T	Disdik
			28	Pemeliharaan rutin/berkala peralatan gedung kantor	Tersedianya Peralatan Gedung Kantor	60	bln	144.900	60	137.937	100,00	95,19	T	Disdik
	01	01	05	Program Peningkatan Kapasitas Sumber Daya Aparatur	Terciptanya Sumber daya Yang Berkopeten			550.000	13	159.386		28,98	TT	Disdik

No	Kode			Urusan/Bidang Urusan Pemerintahan Daerah dan Program/ Kegiatan	Indikator Kinerja Program (outcome)/Kegiatan (output)	Target Capaian Kinerja RPJMD pada Tahun 2019 (akhir periode RPJMD 2014-2019)		Realisasi Capaian Kinerja RKPD s/d Tahun 2019		Tingkat Capaian Kinerja dan Realisasi Anggaran RPJMD s/d Tahun 2019		Keterangan: Tidak Tercapai (TT), Tercapai (T), Melebihi Target (MT) Kinerja	Perangkat Daerah Penanggung Jawab	
						K	Rp. (000,-)	K	Rp. (000,-)	K	%			
			03	Bimbingan teknis implementasi peraturan perundang-undangan	Terciptanya Tenaga Pengelola Keuangan yang memiliki Kompetensi	15	Orang	550.000	13	159.386	86,67	28,98	TT	Disdik
	01	01	06	Program peningkatan pengembangan sistem pelaporan capaian kinerja dan keuangan	Tersedianya Laporan Keuangan Akhir Tahun			90.000	5	56.852		63,17	TT	Disdik
			04	penyusunan pelaporan keuangan akhir tahun	Terinformasinya Laporan Keuangan Akhir Tahun kepada Publik	5	Dok	90.000	5	56.852	100,00	63,17	T	Disdik
	01	01	15	Program Pendidikan Anak Usia Dini	Terwujudnya Pembinaan Anak Sejak Dini			5.050.246	100	7.070.237		140,00	MT	Disdik
			42	Rehabilitasi sedang/berat bangunan sekolah	Ruang Sekolah Yang DI rehab	15	Tk Neg		14	430.004	93,33		TT	Disdik
			58	Pengembangan Pendidikan Anak Usia Dini	Terciptanya Anak Usia Dini Yang Terdidik	45	Tk Neg	4.800.495	30	1.843.752	66,67	38,41	TT	Disdik
			59	Penyelenggaraan Pendidikan Anak Usia Dini	Meningkatnya Motivasi Anak, Orangtua dan Masyarakat dalam Penyelenggaraan PAUD	60	bln	249.750	56	4.796.481	93,32	1.920,51	TT	Disdik
	02	16	15	Program Pengembangan Nilai Budaya	Tersedianya Laporan Keuangan Akhir Tahun			2.655.000	78	1.134.994		42,75	TT	Disdik
			01	Pelestarian dan aktualisasi adat budaya daerah		375	Orang	2.655.000	78	1.134.994	20,80	42,75	TT	Disdik
	02	16	16	Program Pengelolaan Kekayaan Budaya				458.800	5	228.246		49,75	TT	Disdik
			5	Pengelolaan dan pengembangan pelestarian peninggalan sejarah purbakala, museum dan peninggalan bawah air		5	Tahun	458.800	5	228.246	100,00	49,75	T	Disdik
	01	01	16	Program Wajib Belajar Pendidikan Dasar Sembilan Tahun	Terwujudnya Pendidikan Dasar Sembilan Tahun yang bermutu			88.076.329	2.230	83.245.450		94,52	TT	Disdik

No	Kode				Urusan/Bidang Urusan Pemerintahan Daerah dan Program/ Kegiatan	Indikator Kinerja Program (outcome)/Kegiatan (output)	Target Capaian Kinerja RPJMD pada Tahun 2019 (akhir periode RPJMD 2014-2019)		Realisasi Capaian Kinerja RKPD s/d Tahun 2019		Tingkat Capaian Kinerja dan Realisasi Anggaran RPJMD s/d Tahun 2019		Keterangan: Tidak Tercapai (TT), Tercapai (T), Melebihi Target (MT) Kinerja	Perangkat Daerah Penanggung Jawab
							K	Rp. (000,-)	K	Rp. (000,-)	7 = 6/5 x 100%			
1	2				3	4	5		6		7 = 6/5 x 100%		8	9
							K	Rp. (000,-)	K	Rp. (000,-)	K	%		
				9	Pembangunan Taman, lapangan upacara, pagar dan fasilitas parkir	Kondisi keamanan dan ketertiban sekolah dapat terjaga	10 Sekolah	800.000	-	122.013	-	15,25	TT	Disdik
				58	Pelatihan kompetensi siswa berprestasi	Meningkatnya prestasi siswa se Kota Gorontalo	25 Keg	3.606.712	27	2.392.333	108,00	66,33	MT	Disdik
				68	Penyelenggaraan Paket B Setara SMP	Berkurangnya anak putus sekolah setara SMP	400 Orang	375.000	167	479.996	41,75	128,00	TT	Disdik
				80	Rehabilitasi sedang/berat ruang kelas sekolah SD (DAK)	Tersedianya Ruang Kelas yang Reresentatif	120 Termin	26.279.126	108	14.002.058	89,98	53,28	TT	Disdik
				86	Peningkatan Mutu Pendidikan SD (DAK)	Tersedianya Sarana Penunjang Pendidikan	5 Pkt	3.430.000	4	8.182.994	80,00	238,57	TT	Disdik
				88	Rehabilitasi sedang/berat ruang kelas sekolah SMP (DAK)	Tersedianya Ruang Kelas yang Reresentatif	15 Termin	12.759.690	15	10.991.493	100,00	86,14	T	Disdik
				90	Peningkatan Mutu Pendidikan SMP (DAK)	Terpenuhinya Mutu Pendidikan Yang Berkualitas	5 thn	14.840.000	4	5.277.525	80,00	35,56	TT	Disdik
				100	Pembangunan Ruang Kelas Baru (DAK)	Tersedianya Ruang Kelas yang Representatif	40 Termin	1.485.800	38	10.378.735	95,00	698,53	TT	Disdik
				104	Penyediaan beasiswa bagi keluarga tidak mampu	Mengurangi Beban Pendidikan Orang Tua Siswa	9110 Siswa	2.500.000	1.829	3.234.668	20,08	129,39	TT	Disdik
				105	Penyediaan Dana Operasional Sekolah (DOS)	Terwujudnya Program Pendidikan Gratis Untuk Siswa SD dan SMP Di Kota Gorontalo	20 Triw	21.125.000	19	20.303.117	95,00	96,11	TT	Disdik
				107	Pembangunan Jamban (DAK)		30 Sklh		19	7.880.518	63,33		TT	Disdik

No	Kode			Usuran/Bidang Usuran Pemerintahan Daerah dan Program/ Kegiatan	Indikator Kinerja Program (outcome)/Kegiatan (output)	Target Capaian Kinerja RPJMD pada Tahun 2019 (akhir periode RPJMD 2014-2019)		Realisasi Capaian Kinerja RKPD s/d Tahun 2019		Tingkat Capaian Kinerja dan Realisasi Anggaran RPJMD s/d Tahun 2019		Keterangan: Tidak Tercapai (TT), Tercapai (T), Melebihi Target (MT) Kinerja	Perangkat Daerah Penanggung Jawab
						K	Rp. (000,-)	K	Rp. (000,-)	K	%		
1	2			3	4	5		6		7 = 6/5 x 100%		8	9
			109	Workshop Penyusunan Bahan Ajar Mulok	Terselenggaranya Kegiatan Workshop Penyusunan Bahan Ajar Mulok	5	Keg 375.000	1	75.000	20,00	20,00	TT	Disdik
			110	Implementasi Pelaksanaan Kurikulum	Terselenggaranya workshop Implementasi Kurikulum 2013	138	Skh 500.000	1	95.036	0,72	19,01	TT	Disdik
			111	Rehabilitasi Sedang Berat Jamban (DAK)		5	thn 443.166	1	88.633	20,00	20,00	TT	Disdik
	02	16	17	Program Pengelolaan Keragaman Budaya			705.000	7	604.998		85,82	TT	Disdik
			1	Pengembangan kesenian dan kebudayaan daerah		15	Keg 705.000	7	604.998	48,80	85,82	TT	Disdik
	01	01	18	Program Pendidikan Non Formal	Terwujudnya Pendidikan Non Formal		21.697.050	120	7.446.363		34,32	TT	Disdik
			2	Pemberian bantuan operasional pendidikan non formal	Terciptanya penyelenggara pendidikan keaksaraan yang berkualitas	30	Keg 1.629.880	22	997.250	73,33	61,19	TT	Disdik
			5	Pengembangan pendidikan kecakapan hidup	Meningkatnya Taraf Hidup Masyarakat dan mengurangi pengangguran	120	Keg 19.512.400	54	5.755.819	45,00	29,50	TT	Disdik
			9	Pengembangan kurikulum, bahan ajar dan model pembelajaran pendidikan non formal	Terselenggaranya Kegiatan Diklat Implementasi Kurikulum Kursus	5	Keg 20.050	1	20.050	20,00		TT	Disdik
			12	Publikasi dan sosialisasi pendidikan non formal	Meningkatnya Taraf Hidup Masyarakat dan mengurangi pengangguran	5	Keg 223.350	2	61.875	40,00	27,70	TT	Disdik
			14	Evaluasi Hasil Kinerja Bidang Pendidikan (UNPK)	Tersedianya data pelaporan yang aktual	10	Keg 81.420	6	156.409	60,00	192,10	TT	Disdik



No	Kode				Usuran/Bidang Usuran Pemerintahan Daerah dan Program/ Kegiatan	Indikator Kinerja Program (outcome)/Kegiatan (output)	Target Capaian Kinerja RPJMD pada Tahun 2019 (akhir periode RPJMD 2014-2019)		Realisasi Capaian Kinerja RKPD s/d Tahun 2019		Tingkat Capaian Kinerja dan Realisasi Anggaran RPJMD s/d Tahun 2019		Keterangan: Tidak Tercapai (TT), Tercapai (T), Melebihi Target (MT) Kinerja	Perangkat Daerah Penanggung Jawab
							K	Rp. (000,-)	K	Rp. (000,-)	K	%		
1	2				3	4	5		6		7 = 6/5 x 100%		8	9
				15	Penyelenggaraan paket C setara SMU		150 Siswa	250.000	35	454.960	23,33	181,98	TT	Disdik
	02	16	18		Program pengembangan kerjasama pengelolaan kekayaan budaya			1.250.000	4	797.834		63,83	TT	Disdik
				3	Membangun kemitraan pengelolaan kebudayaan anatar daerah		5 Keg	1.250.000	4	797.834	80,00	63,83	TT	Disdik
	02	16	19		Program Pengelolaan Tenaga Seni Dan Budaya			377.500	12	413.864		109,63	MT	Disdik
				1	Pelatihan Instruktur Seni Dan Budaya	Penyediaan dana pendamping Operasional	5 Kali	377.500	5	218.065	100,00	57,77	TT	Disdik
				2	Pembinaan Lembaga Adat		15 Lembaga	-	7	195.799	46,67		TT	Disdik
	01	01	20		Program Peningkatan Mutu Pendidik dan Tenaga Kependidikan	Meningkatnya Sumber Daya Aparatur		30.432.238	259	12.166.619		39,98	TT	Disdik
				1	Pelaksanaan Sertifikasi pendidik	Terpenuhinya Verifikasi Data pembayaran Tunjangan Profesi dan Tambahan Penghasilan Guru	20 Triw	634.250	19	1.092.365	95,00	172,23	TT	Disdik
				3	pelatihan bagi pendidik untuk memenuhi standar kompetensi	Terciptanya tenaga pendidik dan tenaga kependidikan yang berkompentensi	500 Orang	1.612.213	131	1.097.809	26,20	68,09	TT	Disdik
				4	Pembinaan Kelompok Kerja Guru (KKG)	Tersedianya Kelompok Kerja Guru, Kepala Sekolah dan Pengawas se Kota Gorontalo yang memenuhi standart kompetensi	305 Kelompo k	1.364.325	85	2.201.923	27,87	161,39	TT	Disdik

No	Kode			Usuran/Bidang Usuran Pemerintahan Daerah dan Program/ Kegiatan	Indikator Kinerja Program (outcome)/Kegiatan (output)	Target Capaian Kinerja RPJMD pada Tahun 2019 (akhir periode RPJMD 2014-2019)		Realisasi Capaian Kinerja RKPd s/d Tahun 2019		Tingkat Capaian Kinerja dan Realisasi Anggaran RPJMD s/d Tahun 2019		Keterangan: Tidak Tercapai (TT), Tercapai (T), Melebihi Target (MT) Kinerja	Perangkat Daerah Penanggung Jawab
						K	Rp. (000,-)	K	Rp. (000,-)	7 = 6/5 x 100%			
1	2			3	4	5		6		7 = 6/5 x 100%		8	9
						K	Rp. (000,-)	K	Rp. (000,-)	K	%		
			8	Pengembangan mutu dan kualitas program pendidikan dan pelatihan bagi pendidik dan tenaga kependidikan	Tersedianya Kelompok Kerja Guru, Kepala Sekolah dan Pengawas se Kota Gorontalo yang memenuhi standart kompetensi	15	Keg 26.033.950	10	6.681.136	66,67	25,66	TT	Disdik
			13	Evaluasi Hasil Kinerja Bidang Pendidikan	Meningkatnya Presentase Anak Usia Sekolah Yang Menyelesaikan Studi DI SD/SMP/SMA/SMK	15	Jenang 787.500	14	1.093.386	93,33	138,84	TT	Disdik
	01	01	22	Program Manajemen Pelayanan Pendidikan	Pelayanan Pendidikan Yang Memenuhi Standar		4.249.999	33	4.268.152		100,43	MT	Disdik
			5	Pembinaan Dewan Pendidikan	Terpenuhinya Operasional Khusus Dewan Pendidikan	5	Keg 250.000	5	174.018	100,00	69,61	TT	Disdik
			7	Penerapan sistem dan informasi manajemen pendidikan	Terpenuhinya Penerapan Sistem dan Informasi Manajemen Pendidikan	25	Keg 3.749.999	25	3.848.185	100,00	102,62	TT	Disdik
			8	Penyelenggaraan pelatihan, seminar dan lokakarya, serta diskusi ilmiah tentang berbagai isu pendidikan		25	Keg 250.000	3	245.949	12,00	98,38	TT	Disdik
			10	Workshop Pendidikan Keluarga	Terseleenggaranya Workshop Pendidikan Keluarga	5	Keg -	-	-	-	-		Disdik
	01	01	23	Program Bantuan Operasional Sekolah (BOS)			-	-	-				Disdik
					JUMLAH								

No	Kode				Usuran/Bidang Usuran Pemerintahan Daerah dan Program/ Kegiatan	Indikator Kinerja Program (outcome)/Kegiatan (output)	Target Capaian Kinerja RPJMD pada Tahun 2019 (akhir periode RPJMD 2014-2019)		Realisasi Capaian Kinerja RKPD s/d Tahun 2019		Tingkat Capaian Kinerja dan Realisasi Anggaran RPJMD s/d Tahun 2019		Keterangan: Tidak Tercapai (TT), Tercapai (T), Melebihi Target (MT) Kinerja	Perangkat Daerah Penanggung Jawab	
							K	Rp. (000,-)	K	Rp. (000,-)	7 = 6/5 x 100%				
1	2				3	4	5		6		7 = 6/5 x 100%		8	9	
	1	02	01							K	%				
					Program Pelayanan Administrasi Perkantoran	Terselenggaranya pelayanan administrasi perkantoran yang cepat, teratur, terstruktur	100	persen	2.906.111.429		4.830.812	-	0,17	TT	Dikes
	01	02	01	01	Penyediaan jasa surat menyurat	- Tersedianya jasa surat menyurat	24	Bln	6.018	12	1.711	50,00	28,43	TT	Dikes
	01	02	01	02	Penyediaan jasa komunikasi, sumber daya air dan listrik	- Jasa pembayaran rekening telepon, air ,listrik, surat kabar ,internet , TV kabel dan intranet cyber	60	Bln	3.779.700	48	2.721.474	80,00	72,00	TT	Dikes
	01	02	01	03	Penyediaan jasa peralatan dan perlengkapan kantor	- Sewa Peralatan dan Perlengkapan Kantor - Jasa peralatan dan perlengkapan kantor	60	bln	167.550	48	111.775	80,00	66,71	TT	Dikes
	01	02	01	06	Penyediaan jasa pemeliharaan dan perizinan kendaraan dinas/operasional	Jumlah Surat Perizinan Kendaraan	50	Dok	63.500	29	40.529	58,03	63,83	TT	Dikes
	01	02	01	07	Penyediaan Jasa Administrasi Keuangan	Jasa Administrasi Keuangan dan Laporan JKN Puskesmas	60	bln	544.300	54	278.988	89,57	51,26	TT	Dikes
	01	02	01	08	Penyediaan Jasa kebersihan Kantor	Jasa kebersihan kantor	60	bln	145.901	60	186.606	100,00	127,90	T	Dikes
	01	02	01	09	Penyediaan Jasa Perbaikan Peralatan Kerja	Jasa perbaikan peralatan kerja	60	bln	48.850	38	8.065	62,93	16,51	TT	Dikes
	01	02	01	10	Penyediaan Alat Tulis Kantor	Tersedianya alat tulis kantor	60	bln	98.581	60	73.682	99,21	74,74	T	Dikes
	01	02	01	11	Penyediaan Barang Cetak dan Penggandaan	Tersedianya barang cetakan dan penggandaan	60	bln	140.827	58	72.309	96,80	51,35	TT	Dikes

No	Kode				Urusan/Bidang Urusan Pemerintahan Daerah dan Program/ Kegiatan	Indikator Kinerja Program (outcome)/Kegiatan (output)	Target Capaian Kinerja RPJMD pada Tahun 2019 (akhir periode RPJMD 2014-2019)		Realisasi Capaian Kinerja RKPD s/d Tahun 2019		Tingkat Capaian Kinerja dan Realisasi Anggaran RPJMD s/d Tahun 2019		Keterangan: Tidak Tercapai (TT), Tercapai (T), Melebihi Target (MT) Kinerja	Perangkat Daerah Penanggung Jawab	
							K	Rp. (000,-)	K	Rp. (000,-)	7 = 6/5 x 100%				
1	2				3	4	5		6		7 = 6/5 x 100%		8	9	
	01	02	01	12	Penyediaan komponen Instalasi Listrik dan Penerangan Bangunan Kantor	Tersedianya penerangan listrik kantor	60	bln	35.000	36	20.733	60,00	59,24	TT	Dikes
	01	02	01	13	Penyediaan peralatan dan perlengkapan kantor	Tersedianya Peralatan dan Perlengkapan Kantor	60	bln	197.486	58	148.137	96,79	75,01	T	Dikes
	01	02	01	17	Penyediaan Makanan dan Minuman Kantor	Tersedianya makan dan minum kantor	60	bln	399.070	59	230.845	98,64	57,85	T	Dikes
	01	02	01	18	Rapat-rapat Koordinasi dan Konsultasi Keluar Daerah	Frekuensi koordinasi dan konsultasi keluar daerah dan Jumlah dokumen hasil koordinasi dan konsultasi	50	Kali	1.290.664	57	1.266.259	114,36	98,11	MT	Dikes
	01	02	01	19	Penyediaan Jasa Tenaga Penunjang Kegiatan	Tersedianya Jasa Tenaga Penunjang Kegiatan di Lingk. Dinas Kesehatan Kota Gtlo	330	Orang	2.899.200.000	1.320	1.081.800	400,00	0,04	MT	Dikes
	1	02	02		Program Peningkatan Sarana dan Prasarana Aparatur	Tesedianya sarana dan prasarana aparatur yang memadai	100	persen	3.233.647		2.647.527	-	81,87	TT	Dikes
	1	02	02	05	Pengadaan Kendaraan Dinas Operasional	Tersedianya Kendaraan Dinas Operasional	5	Unit	525.000	5	662.495	100,00	126,19	T	Dikes
	1	02	02	07	Pengadaan Perlengkapan Gedung Kantor	- Gordyn, - Kursi Tamu, - AC Unit	5	Set	443.704	5	477.764	97,80	107,68	T	Dikes
	1	02	02	09	Pengadaan peralatan gedung kantor	- Pengadaan Rak Kayu, Lemari Kayu, Mesin Absensi, Laptop	5	Set	722.474	6	612.721	118,17	84,81	MT	Dikes
	1	02	02	22	Pemeliharaan Rutin/ berkala gedung kantor	Terpeliharanya gedung kantor dan Rehabilitasi Listrik Puskesmas	60	bln	755.560	59	1.179.378	98,92	156,09	T	Dikes
	1	02	02	23	Pemeliharaan rutin/berkala mobil jabatan	Terlaksananya pemeliharaan rutin/berkala mobil jabatan	2	Unit	73.071	2	73.071	100,00	100,00	T	Dikes

No	Kode				Urusan/Bidang Urusan Pemerintahan Daerah dan Program/ Kegiatan	Indikator Kinerja Program (outcome)/Kegiatan (output)	Target Capaian Kinerja RPJMD pada Tahun 2019 (akhir periode RPJMD 2014-2019)		Realisasi Capaian Kinerja RKPD s/d Tahun 2019		Tingkat Capaian Kinerja dan Realisasi Anggaran RPJMD s/d Tahun 2019		Keterangan: Tidak Tercapai (TT), Tercapai (T), Melebihi Target (MT) Kinerja	Perangkat Daerah Penanggung Jawab	
							K	Rp. (000,-)	K	Rp. (000,-)	7 = 6/5 x 100%				
1	2				3	4	5		6		7 = 6/5 x 100%		8	9	
	1	02	02	24	Pemeliharaan rutin/berkala kendaraan dinas / operasional	Jumlah Kendaraan Dinas	32	Unit	1.040.507	39	964.363	120,92	92,68	MT	Dikes
	1	02	02	26	Pemeliharaan rutin/berkala Perlengkapan Gedung Kantor	Terlaksananya pemeliharaan rutin/berkala perlengkapan gedung kantor	60	bln	114.400	61	181.776	102,30	158,90	MT	Dikes
	1	02	02	28	Pemeliharaan rutin/berkala Peralatan Gedung Kantor	Terlaksananya pemeliharaan rutin berkala peralatan gedung kantor	60	bln	83.932	67	63.672	111,94	75,86	MT	Dikes
	1	2	03		Program Peningkatan Disiplin Aparatur	Tersedianya aparatur yang memiliki SDM berkompetensi sesuai kebutuhan	100	persen	2.053.644		478.190	-	23,28	TT	Dikes
		2	03	05	Pengadaan Pakaian Khusus hari-hari tertentu	Tersedianya pakaian khusus Hari Kesehatan Nasional (HKN)	895	Set	391.300	964	478.190	107,73	122,21	MT	Dikes
	1	02	05		Program Peningkatan Kapasitas Sumberdaya Aparatur	Tersedianya aparatur yang memiliki SDM berkompetensi sesuai kebutuhan	100	persen	2.053.644		1.063.889	-	51,80	TT	Dikes
		02	05	01	Pendidikan dan Pelatihan Formal	Jumlah pendidikan dan pelatihan formal yang dilaksanakan	12	Keg	949.347	11	271.531	90,10	28,60	TT	Dikes
		02	05	02	Sosialisasi peraturan perundang-undangan	Jumlah pelatihan dan sosialisasi peraturan perundang-undangan	40	Kali	572.500	21	217.714	52,37	38,03	TT	Dikes
	1	02	05	03	Bimbingan teknis implementasi perundang-undangan	Terlaksananya pendidikan dan latihan fungsional	20	Kali	845.697	4	46.058	18,39	5,45	TT	Dikes
	1	02	05	04	Bimbingan Teknis Pengelolaan Keuangan	Jumlah Aparatur yang Mengikuti Bimbingan Teknis	50	Orang	635.447	20	548.585	39,70	86,33		Dikes

No	Kode				Urusan/Bidang Urusan Pemerintahan Daerah dan Program/ Kegiatan	Indikator Kinerja Program (outcome)/Kegiatan (output)	Target Capaian Kinerja RPJMD pada Tahun 2019 (akhir periode RPJMD 2014-2019)		Realisasi Capaian Kinerja RKPD s/d Tahun 2019		Tingkat Capaian Kinerja dan Realisasi Anggaran RPJMD s/d Tahun 2019		Keterangan: Tidak Tercapai (TT), Tercapai (T), Melebihi Target (MT) Kinerja	Perangkat Daerah Penanggung Jawab	
							K	Rp. (000,-)	K	Rp. (000,-)	7 = 6/5 x 100%				
1	2				3	4	5		6		7 = 6/5 x 100%		8	9	
	1	02	06		Program Peningkatan Pengembangan sistem pelaporan capaian kinerja dan keuangan	Tersedianya Dokumen Laporan Kinerja dan Keuangan SKPD	100	persen	362.329		206.051	-	56,87	TT	Dikes
	1	02	06	01	Penyusunan Laporan capaian kinerja dan iktisar realisasi kinerja SKPD	Jumlah dokumen laporan capaian kinerja dan iktisar realisasi kinerja SKPD	25	Dok	250.052	15	326.592	58,93	130,61	TT	Dikes
	1	02	06	04	Penyusunan Laporan akhir tahun	Jumlah dokumen laporan keuangan akhir tahun	25	Dok	112.277	13	38.436	52,74	34,23	TT	Dikes
	1	02	15		Program Obat dan Perbekalan Kesehatan	Tersedianya Obat dan Perbekalan Kesehatan sesuai standar mutu	100	persen	12.220.927		15.540.856	-	127,17	MT	Dikes
	1	02	15	07	Pengadaan Obat dan perbekalan kesehatan (DAK)	Terlaksananya Pengadaan Obat, Terlaksananya Pengadaan Bahan Kimia/reagen	5	Paket	11.109.934	5	8.295.148	100,85	74,66	MT	Dikes
	1	02	15	08	Pengadaan Obat dan perbekalan kesehatan (Pendamping)	Terlaksananya Pengadaan Obat, Terlaksananya Pengadaan Reagen	5	Paket	1.110.993	4	11.883.618	86,77	1.069,64	TT	Dikes
	1	02	16		Program Upaya Kesehatan Masyarakat	Terselenggaranya pelayanan kesehatan bagi seluruh masyarakat	100	persen	21.064.825		11.622.423	-	55,17	TT	Dikes
		02	16	01	Pelayanan kesehatan penduduk miskin di puskesmas jaringannya	Terlaksananya pelayanan kesehatan penduduk miskin di Puskesmas	60	Bulan	144.000	48	101.650	80,00	70,59	TT	Dikes
	1	02	16	02	Pemeliharaan dan Pemulihan Kesehatan	- Jasa Pelayanan Persalinan, '- Jasa Pelayanan Rawat Inap, '- Pelaksanaan Kegiatan Usaha Sekolah (UKS)	60	Bulan	6.011.398	48	1.945.620	80,00	32,37	TT	Dikes

No	Kode				Urusan/Bidang Urusan Pemerintahan Daerah dan Program/ Kegiatan	Indikator Kinerja Program (outcome)/Kegiatan (output)	Target Capaian Kinerja RPJMD pada Tahun 2019 (akhir periode RPJMD 2014-2019)		Realisasi Capaian Kinerja RKPD s/d Tahun 2019		Tingkat Capaian Kinerja dan Realisasi Anggaran RPJMD s/d Tahun 2019		Keterangan: Tidak Tercapai (TT), Tercapai (T), Melebihi Target (MT) Kinerja	Perangkat Daerah Penanggung Jawab	
							K	Rp. (000,-)	K	Rp. (000,-)	K	%			
1	1	02	16	03	Pengadaan, Peningkatan, Perbaikan sarana dan prasarana puskesmas dan jaringannya	Terlaksananya pertemuan pelaksanaan akreditasi puskesmas	5	Kali	4.055.312	7	2.334.075	138,02	57,56	MT	Dikes
	1	02	16	04	Penyelenggaraan Pencegahan dan Penanggulangan Penyakit Menular dan Wabah	Jumlah Kegiatan Pelayanan Kesehatan Manasik Haji Terpadu	50	Kali	597.402	36	467.786	72,47	78,30	TT	Dikes
		02	16	09	Peningkatan kesehatan masyarakat	Terlaksananya peningkatan kesehatan masyarakat	60	bln	5.550.000	51	4.069.454	85,29	73,32	TT	Dikes
	1	02	16	12	Peningkatan Pelayanan dan Pananggulangan Masalah Kesehatan	Pelayanan Ambulance gratis, Jasa kesehatan pendamping pelayanan ambulance, Tambahan tenaga dokter di Puskesmas,	60	bln	1.150.024	52	1.328.135	86,06	115,49	TT	Dikes
	1	02	16	13	Penyediaan Biaya Operasional dan Pemeliharaan	Biaya Operasional pelayanan kesehatan sumber PAD, Jasa Tenaga Medis dan Non Medis	44	Sarkes	2.875.572	57	1.172.755	128,83	40,78	MT	Dikes
	1	02	16	14	Penyelenggaraan penyehatan lingkungan	Jumlah kegiatan pemeliharaan alat pengolah limbah medis/non medis dan jumlah deklarasi stop BABS di Kota Gorontalo	20	kali	551.742	14	106.650	71,15	19,33	TT	Dikes
	1	02	16	15	Monitoring, evaluasi dan pelaporan	Tersedianya laporan hasil monitoring dan evaluasi	20	Kali	129.375	23	106.700	113,47	82,47	MT	Dikes
	1	02	17		Program Pengawasan Obat dan Makanan	Terselenggaranya pengawasan Pengawasan Obat dan Makanan	100,00	persen	305.202		217.905	-	71,40	TT	Dikes

No	Kode				Urusan/Bidang Urusan Pemerintahan Daerah dan Program/ Kegiatan	Indikator Kinerja Program (outcome)/Kegiatan (output)	Target Capaian Kinerja RPJMD pada Tahun 2019 (akhir periode RPJMD 2014-2019)		Realisasi Capaian Kinerja RKPD s/d Tahun 2019		Tingkat Capaian Kinerja dan Realisasi Anggaran RPJMD s/d Tahun 2019		Keterangan: Tidak Tercapai (TT), Tercapai (T), Melebihi Target (MT) Kinerja	Perangkat Daerah Penanggung Jawab	
							K	Rp. (000,-)	K	Rp. (000,-)	K	%			
1	2				3	4	5		6		7 = 6/5 x 100%		8	9	
	1	02	17	01	Peningkatan Pemberdayaan Konsumen / Masyarakat di Bidang Obat dan Makanan	Jumlah peserta kegiatan rasionalisasi penggunaan obat	125	Org	86.777	67	44.835	53,77	51,67	TT	Dikes
	1	02	17	02	Peningkatan Pengawasan Keamanan Pangan dan Bahan Berbahaya	Pengawasan Pengelolaan Industri Rumah Tangga Pangan, Razia Makanan dan Minuman Tempat Usaha	20	Kali	57.569	12	136.250	60,00	236,67	TT	Dikes
	1	02	17	03	Peningkatan kapasitas laboratorium pengawasan obat dan makanan	Jumlah uji sampel laboratorium pengawasan obat dan makanan	10	Kali	88.894	7	15.715	70,00	17,68	TT	Dikes
	1	02	17	05	monitoring evaluasi dan pelaporan	Jumlah monitoring, evaluasi dan pelaporan	20	kali	71.962	9	21.105	45,00	29,33	TT	Dikes
	1	02	19		Program Promosi Kesehatan dan Pemberdayaan Masyarakat	Terselenggaranya kegiatan promosi dan pemberdayaan masyarakat tentang sadar hidup sehat	100	persen	2.760.863		795.523	-	28,81	TT	Dikes
	1	02	19	01	Pengembangan media promosi & informasi sadar hidup sehat	Jumlah media promosi informasi sadar sehat yang dikembangkan	25	Media Informasi	1.994.492	18	362.746	73,10	18,19	TT	Dikes
	1	02	19	02	Penyuluhan Masyarakat Pola Hidup Sehat	Jumlah kelurahan yang melaksanakan penyuluhan pola hidup sehat	150	Kel	165.500	197	270.215	131,24	163,27	MT	Dikes
	1	02	19	05	Monitoring, evaluasi dan Pelaporan	Jumlah monitoring, evaluasi dan pelaporan	12	Kali	87.871	15	77.440	127,34	88,13	MT	Dikes
	1	02	19	04	Peningkatan tenaga penyuluh kesehatan	Jumlah peserta pelatihan media petugas promkes	100	Org	513.000	35	85.123	35,08	16,59	TT	Dikes
	1	02	20		Program Perbaikan Gizi Masyarakat	Terlaksananya penanganan gizi buruk	100,00	persen	2.127.112		530.251	-	24,93	TT	Dikes



No	Kode				Urusan/Bidang Urusan Pemerintahan Daerah dan Program/ Kegiatan	Indikator Kinerja Program (outcome)/Kegiatan (output)	Target Capaian Kinerja RPJMD pada Tahun 2019 (akhir periode RPJMD 2014-2019)		Realisasi Capaian Kinerja RKPD s/d Tahun 2019		Tingkat Capaian Kinerja dan Realisasi Anggaran RPJMD s/d Tahun 2019		Keterangan: Tidak Tercapai (TT), Tercapai (T), Melebihi Target (MT) Kinerja	Perangkat Daerah Penanggung Jawab	
							K	Rp. (000,-)	K	Rp. (000,-)	7 = 6/5 x 100%				
1	2				3	4	5		6		7 = 6/5 x 100%		8	9	
	1	02	20	01	Penyusunan peta informasi masyarakat kurang gizi	Jumlah dokumen hasil pemetaan masyarakat kurang gizi	5	Dok	472.821	4	185.119	80,00	39,15	TT	Dikes
	1	02	20	02	Pemberian tambahan makanan dan vitamin	Jumlah kegiatan pemberian makanan tambahan dan vitamin anak keluarga miskin	350	Anak	546.190	76	150.475	21,71	27,55	TT	Dikes
	1	02	20	04	Pemberdayaan masyarakat untuk pencapaian keluarga sadar gizi	Jumlah kegiatan penyuluhan keluarga sadar gizi dan Jumlah pendampingan keluarga sadar gizi	12.500	KK	988.953	7.500	113.534	60,00	11,48	TT	Dikes
	1	02	20	06	monitoring evaluasi dan pelaporan	Jumlah dokumen profil gizi tahunan	5	Dok	119.148	4	81.123	80,00	68,09	TT	Dikes
	1	02	21		Program Pengembangan Lingkungan Sehat	Terciptanya lingkungan sehat menuju kota SMART	100,00	persen	1.480.003		770.682	-	52,07	TT	Dikes
	1	02	21	01	Pengkajian Pengembangan Lingkungan Sehat	Penilaian Kelurahan Stop BABS dan Sanitasi Total Berbasis Masyarakat dan Evaluasi Kegiatan Sanitasi Total Berbasis Masyarakat (STBM) dan Kelurahan Stop BABS	500	Kali	692.147	248	423.795	49,64	61,23	TT	Dikes
		02	21	02	Penyuluhan menciptakan lingkungan sehat	Terlaksananya kegiatan penyuluhan menciptakan lingkungan sehat	10	Kali	441.250	31	154.967	306,32	35,12	MT	Dikes
	1	02	21	03	Sosialisasi kebijakan lingkungan sehat	Jumlah Pelaksanaan Kegiatan Forum Kota Sehat	45	Kec	240.203	14	158.172	31,75	65,85	TT	Dikes
	1	02	21	04	Monitoring evaluasi dan pelaporan	Jumlah Peserta Kegiatan Evaluasi Sanitasi Total Berbasis Masyarakat (STBM) dan Stop BABS	20	Kali	106.403	20	33.748	100,00	31,72	T	Dikes

No	Kode				Urusan/Bidang Urusan Pemerintahan Daerah dan Program/ Kegiatan	Indikator Kinerja Program (outcome)/Kegiatan (output)	Target Capaian Kinerja RPJMD pada Tahun 2019 (akhir periode RPJMD 2014-2019)		Realisasi Capaian Kinerja RKPD s/d Tahun 2019		Tingkat Capaian Kinerja dan Realisasi Anggaran RPJMD s/d Tahun 2019		Keterangan: Tidak Tercapai (TT), Tercapai (T), Melebihi Target (MT) Kinerja	Perangkat Daerah Penanggung Jawab	
							K	Rp. (000,-)	K	Rp. (000,-)	7 = 6/5 x 100%				
1	2				3	4	5		6		7 = 6/5 x 100%		8	9	
	1	02	22		Program Pencegahan & Penanggulangan Penyakit Menular	Terselenggaranya upaya dan pencegahan penyakit menular	100,000	persen	10.322.115		2.272.277	-	22,01	TT	Dikes
	1	02	22	01	Penyemprotan /fogging sarang nyamuk	Jumlah Kegiatan Penyemprotan/Fogging sarang nyamuk	100	Fokus	944.991	72	676.475	72,25	71,59	TT	Dikes
	1	02	22	02	Pengadaan alat fogging dan bahan-bahan fogging	Penyediaan Premium Untuk Mesin Fogging dan penyediaan Solar Campuran Cairan Fogging	100	Fokus	1.335.769	63	265.204	63,03	19,85	TT	Dikes
		02	22	03	Pengadaan vaksin penyakit menular	Tersedianya vaksin penyakit menular	120	Kuur	18.742	-	-	-	-		Dikes
	1	02	22	04	Pelayanan Vaksinasi Bagi Balita dan Anak Sekolah	Jumlah sekolah penerima vaksinasi bagi balita dan anak sekolah	100	Sekolah	119.936	80	62.000	80,00	51,69	TT	Dikes
	1	02	22	05	Pelayanan Pencegahan dan Penanggulangan Penyakit Menular	Jumlah Petugas Kesehatan yang dilatih dalam upaya Pencegahan Penyakit Menular	250	Orang	7.074.100	198	667.874	79,39	9,44	TT	Dikes
	1	02	22	06	Pencegahan Penularan Penyakit Endemik/ Epidemik	Jumlah Kader Kesehatan yang dilatih dalam upaya penanggulangan penyakit menular endemik/epidemik	1000	Orang	449.079	535	212.200	53,55	47,25	TT	Dikes
	1	02	22	08	Peningkatan Imunisasi	- Jumlah dokumen hasil sweeping imunisasi - Bimbingan teknis peningkatan cakupan imunisasi	4	Dok	119.936	16	315.075	404,82	262,70	MT	Dikes

No	Kode				Urusan/Bidang Urusan Pemerintahan Daerah dan Program/ Kegiatan	Indikator Kinerja Program (outcome)/Kegiatan (output)	Target Capaian Kinerja RPJMD pada Tahun 2019 (akhir periode RPJMD 2014-2019)		Realisasi Capaian Kinerja RKPD s/d Tahun 2019		Tingkat Capaian Kinerja dan Realisasi Anggaran RPJMD s/d Tahun 2019		Keterangan: Tidak Tercapai (TT), Tercapai (T), Melebihi Target (MT) Kinerja	Perangkat Daerah Penanggung Jawab	
							K	Rp. (000,-)	K	Rp. (000,-)	K	%			
1	1	02	22	09	Peningkatan Surveilans Epidemiologi dan Penanggulangan Wabah	- Jumlah kegiatan surveillance epidemiologi dan penanggulangan wabah - Jumlah kegiatan surveillance epidemiologi penyakit potensial wabah	100	persen	163.049	292	59.800	292,24	36,68	MT	Dikes
	1	02	22	10	Peningkatan Komunikasi, Informasi dan Edukasi (ide) Pencegahan dan Pemberantasan Penyakit	Jumlah kader kesehatan yang mengikuti pelatihan	250	Orang	96.513	50	13.650	20,00	14,14	TT	Dikes
	1	02	23		Program Standarisasi Pelayanan Kesehatan	Terselenggaranya standarisasi pelayanan kesehatan melalui	100	persen	2.732.779		1.165.902	-	42,66	TT	Dikes
	1	02	23	01	Penyusunan Standar Pelayanan Kesehatan	Jumlah dokumen standar operasional prosedur tersedia	30	SOP	99.300	27	127.711	90,46	128,61	TT	Dikes
	1	02	23	02	Evaluasi dan pengembangan standar pelayanan kesehatan	- Jumlah kegiatan evaluasi dan pengembangan standar pelayanan kesehatan - Dokumen Profil Kesehatan	20	Kali	176.150	16	605.276	81,07	343,61	TT	Dikes
	1	02	23	03	Pembangunan dan pemutakhiran data dasar standar pelayanan	Jumlah dokumen data dasar standar pelayanan kesehatan	20	Dok	104.597	6	126.363	27,86	120,81	TT	Dikes
	1	02	23	06	monitoring evaluasi dan pelaporan	Kegiatan Monitoring, Evaluasi dan pelaporan	60	Kali	2.452.032	21	306.551	35,00	12,50	TT	Dikes
	1	02	24		Program Pelayanan Kesehatan Penduduk Miskin	Terselenggaranya Pelayanan Kesehatan Penduduk Miskin	100	Persen	1.947.662		529.892	-	27,21		Dikes
	1	02	24	04	Pelayanan Sunatan Masal	Jumlah anak yang di layani pada sunatan masal	750	Org	669.984	1.107	257.166	147,66	38,38	MT	Dikes

No	Kode				Urusan/Bidang Urusan Pemerintahan Daerah dan Program/ Kegiatan	Indikator Kinerja Program (outcome)/Kegiatan (output)	Target Capaian Kinerja RPJMD pada Tahun 2019 (akhir periode RPJMD 2014-2019)		Realisasi Capaian Kinerja RKPD s/d Tahun 2019		Tingkat Capaian Kinerja dan Realisasi Anggaran RPJMD s/d Tahun 2019		Keterangan: Tidak Tercapai (TT), Tercapai (T), Melebihi Target (MT) Kinerja	Perangkat Daerah Penanggung Jawab	
							K	Rp. (000,-)	K	Rp. (000,-)	7 = 6/5 x 100%				
1	2				3	4	5		6		7 = 6/5 x 100%		8	9	
	1	02	24	08	Pelayanan Kesehatan Akibat Gizi Buruk/ Busung Lapar	Jumlah pasien gizi buruk/busung lapar yang terlayani	105	Kasus	1.277.678	45	272.726	43,04	21,35	TT	Dikes
	1	02	25		Program Pengadaan, peningkatan dan perbaikan sarana dan prasarana puskesmas/puskesmas pembantu & jaringannya	Tersedianya sarana dan prasarana puskesmas, puskesmas pembantu dan jaringannya yang lengkap dan memadai	100,00	persen	45.946.389		27.879.907	-	60,68	TT	Dikes
	1	02	25	26	Pengadaan alat kesehatan medis Puskesmas (DAK)	Jumlah pengadaan alkes UKM dan Jumlah pengadaan alkes UKP	5	Paket	35.500.099	4	21.076.625	76,67	59,37	TT	Dikes
	1	02	25	32	Pengadaan Puskesmas Keliling	Jumlah Puskesmas Keliling (Double Gardan)	2	Unit	910.500	2	910.500	100,00	100,00	T	Dikes
						Jumlah Puskesmas Keliling (Roda 4 Biasa)	4	Unit	1.099.240	4	1.099.240	100,00	100,00	T	Dikes
						Jumlah Puskesmas Keliling (Roda 2)	58	Unit	1.101.312	58	1.101.312	100,00	100,00	T	Dikes
						Jumlah Ambulance	2	Unit	311.796	2	311.796	100,00	100,00	T	Dikes
	1	02	25	34	Lanjutan tahun-tahun sebelumnya	Jumlah kegiatan lanjutan tahun-tahun sebelumnya	5	Paket	141.292	1	512.832	20,00	362,96	TT	Dikes
	1	02	25	36	Penyediaan sarana dan prasarana instalasi farmasi (DAK)	Tersedianya sarana dan prasarana IFK	5	Paket	6.376.807	4	4.495.942	80,00	70,50	TT	Dikes
	1	02	25	37	Pengadaan sarana dan prasarana puskesmas (DAK)	Tersedianya sarana dan prasarana puskesmas	3	Paket	505.343	2	1.499.449	66,19	296,72	TT	Dikes
	1	02	28		Program kemitraan peningkatan pelayanan kesehatan	Terselenggaranya jaminan kesehatan bagi seluruh penduduk (total cover rate)	100	persen	60.194.722		32.882.179	-	54,63	TT	Dikes

No	Kode				Usuran/Bidang Usuran Pemerintahan Daerah dan Program/ Kegiatan	Indikator Kinerja Program (outcome)/Kegiatan (output)	Target Capaian Kinerja RPJMD pada Tahun 2019 (akhir periode RPJMD 2014-2019)		Realisasi Capaian Kinerja RKPd s/d Tahun 2019		Tingkat Capaian Kinerja dan Realisasi Anggaran RPJMD s/d Tahun 2019		Keterangan: Tidak Tercapai (TT), Tercapai (T), Melebihi Target (MT) Kinerja	Perangkat Daerah Penanggung Jawab
							K	Rp. (000,-)	K	Rp. (000,-)	7 = 6/5 x 100%			
1	2				3	4	5		6		7 = 6/5 x 100%		8	9
							K	Rp. (000,-)	K	Rp. (000,-)	K	%		
	1	02	28	01	Kemitraan asuransi kesehatan masyarakat	Jumlah pelayanan kemitraan asuransi kesehatan masyarakat	1.135.768	Jiwa 56.732.033	1.311.540	31.933.142	115,48	56,29	MT	Dikes
	1	02	28	02	Kemitraan Pencegahan dan Pemberantasan Penyakit Menular	Jumlah kelurahan penyelenggara kegiatan pencegahan dan pemberantasan penyakit menular	60	Bulan 1.942.689	37	718.549	61,62	36,99	TT	Dikes
	1	02	28	06	Kemitraan pengobatan lanjutan bagi pasien rujukan	Jumlah pasien rujukan dari keluarga kurang mampu	40	Jiwa 1.520.000	9	230.488	23,04	15,16	TT	Dikes
	1	02	29		Program Peningkatan Pelayanan kesehatan Anak Balita	Terselenggaranya pelayanan kesehatan anak balita dengan	100,00	persen 717.208		160.442	-	22,37	TT	Dikes
	1	02	29	01	Penyuluhan kesehatan anak balita	Jumlah puskesmas yang melaksanakan kegiatan penyuluhan kesehatan anak balita	50	Puskesmas 94.192	25	18.900	49,12	20,07	TT	Dikes
	1	02	29	04	Pelatihan dan pendidikan perawatan anak balita	Jumlah peserta pembelajaran kasus kematian balita dan jumlah peserta pertemuan review kematian bayi tingkat Kota Gorontalo	150	Orang 623.016	86	141.542	57,29	22,72	TT	Dikes
	02	01	30		Program peningkatan pelayanan kesehatan lansia			46.900		30.160		64,31	TT	Dikes
	02	01	30	01	Pelayanan Pemeliharaan Kesehatan	Terlaksananya Pemeliharaan Kesehatan Lansia	24	Bulan 46.900	25	37.635	103,75	80,24	MT	Dikes
	02	01	31		Program Pengawasan dan Pengendalian Kesehatan Makanan	Terlaksananya pengawasan keamanan dan kesehatan makanan	100	persen 676.829		212.028	-	31,33	TT	Dikes

No	Kode				Urusan/Bidang Urusan Pemerintahan Daerah dan Program/ Kegiatan	Indikator Kinerja Program (outcome)/Kegiatan (output)	Target Capaian Kinerja RPJMD pada Tahun 2019 (akhir periode RPJMD 2014-2019)		Realisasi Capaian Kinerja RKPD s/d Tahun 2019		Tingkat Capaian Kinerja dan Realisasi Anggaran RPJMD s/d Tahun 2019		Keterangan: Tidak Tercapai (TT), Tercapai (T), Melebihi Target (MT) Kinerja	Perangkat Daerah Penanggung Jawab	
							K	Rp. (000,-)	K	Rp. (000,-)	7 = 6/5 x 100%				
1	2				3	4	5		6		7 = 6/5 x 100%		8	9	
	02	01	31	01	Pengawasan keamanan dan kesehatan makanan hasil industri	Jumlah frekwensi pengawasan keamanan dan kesehatan makanan hasil industri yang dilaksanakan	20	Kali	31.279	14	40.850	70,01	130,60	TT	Dikes
	02	01	31	02	Pengawasan dan Pengendalian Keamanan dan Kesehatan Makanan Hasil Produksi Rumah Tangga	Jumlah frekwensi pengawasan dan pengendalian keamanan, kesehatan makanan hasil produksi rumah tangga yang dilaksanakan	20	kali	595.900	17	136.078	83,98	22,84	TT	Dikes
	02	01	31	03	Pengawasan dan Pengendalian Keamanan dan kesehatan makanan restaurant	Jumlah frekwensi pengawasan dan pengendalian keamanan, kesehatan makanan restaurant yang dilaksanakan	12	Kali	49.650	12	35.100	100,00	70,69	T	Dikes
	1	02	32		Program Peningkatan Keselamatan Ibu Melahirkan dan Anak	Terlaksananya Pelayanan Kesehatan Ibu dan Anak	100	persen	846.951		826.424	-	97,58		Dikes
		02	32	01	Penyuluhan kesehatan bagi ibu hamil dari keluarga kurang mampu	Terlaksananya penyuluhan kesehatan bagi ibu hamil dari keluarga kurang mampu	100	persen	126.000	342	143.625	342,00	113,99	MT	Dikes
	1	02	32	02	Perawatan secara berkala bagi ibu hamil dari keluarga kurang mampu	Jumlah kecamatan pelaksana kegiatan Gerakan Peduli Kesehatan Ibu dan Anak Terpadu	45	Kecamat an	536.810	45	498.841	100,00	92,93	T	Dikes
	1	02	32	03	Pertolongan persalinan bagi ibu dari keluarga kurang mampu	Terlaksananya Pertolongan Persalinan bagi ibu hamil dari keluarga kurang mampu	100	persen	310.141	338	216.208	337,53	69,71	MT	Dikes

No	Kode				Urusan/Bidang Urusan Pemerintahan Daerah dan Program/ Kegiatan	Indikator Kinerja Program (outcome)/Kegiatan (output)	Target Capaian Kinerja RPJMD pada Tahun 2019 (akhir periode RPJMD 2014-2019)		Realisasi Capaian Kinerja RKPD s/d Tahun 2019		Tingkat Capaian Kinerja dan Realisasi Anggaran RPJMD s/d Tahun 2019		Keterangan: Tidak Tercapai (TT), Tercapai (T), Melebihi Target (MT) Kinerja	Perangkat Daerah Penanggung Jawab
							K	Rp. (000,-)	K	Rp. (000,-)	7 = 6/5 x 100%			
1	2				3	4	5		6		7 = 6/5 x 100%		8	9
	1	02	26				K	Rp. (000,-)	K	Rp. (000,-)	K	%		
	1	02	26		Program Pengadaan, Peningkatan Sarana dan Prasarana Rumah sakit/rumah sakit jiwa/rumah sakit Paru-paru/rumah sakit mata	Prosentase Pemenuhan Kebutuhan Sarana dan Prasarana Kesehatan	%	180.628.869		113.083.107		62,61	TT	RSAS
	1	02	26	18	Pengadaan Sarana, Prasarana dan Peralatan Kesehatan Rumah Sakit (BLUD)	Jumlah Peralatan Kesehatan Rumah Sakit	143 Unit	5.956.210	144	7.963.351	100,70	133,70	MT	RSAS
	1	02	26	19	Pembangunan lanjutan sarana fasilitas umum rumah sakit (BLUD)	Jumlah pembangunan lanjutan sarana fasilitas umum Rumah Sakit	12 Unit	4.949.926	8	1.798.978	66,67	36,34	TT	RSAS
	1	02	26	29	Pengadaan Peralatan Kesehatan Rumah Sakit Rujukan Regional (DAK)	Jumlah Peralatan Kesehatan Rumah Sakit Rujukan Regional	1.755 Unit	125.642.277	2.188	65.593.234	124,67	52,21	MT	RSAS
	1	02	26	29	Pengadaan Sarana dan Prasarana Rumah Sakit Rujukan	Jumlah Bangunan Gedung Cardiac center	1 Gedung	2.463.580	1	2.463.580	100,00	100,00	T	RSAS
						Jumlah Bangunan Gedung Rawat Inap Kelas III (IRNA KL III)	1 Unit	28.499.513	1	27.191.420	100,00	95,41	T	RSAS
						Jumlah Ambulance Rumah Sakit	5 Unit	1.597.363	1	405.133	20,00	25,36	T	RSAS
						Jumlah Bangunan MRI	1 Gedung	1.000.000	1	813.544	100,00	81,35	T	RSAS
						Jumlah sarana pengolahan limbah padat rumah sakit	1 Unit	3.520.000	1	3.659.866	100,00	103,97	T	RSAS
						Terlaksananya Pemeliharaan Gedung Rawat Inap Rumah Sakit	1 Gedung	7.000.000	1	3.194.000	100,00	45,63	T	RSAS

No	Kode				Urusan/Bidang Urusan Pemerintahan Daerah dan Program/ Kegiatan	Indikator Kinerja Program (outcome)/Kegiatan (output)	Target Capaian Kinerja RPJMD pada Tahun 2019 (akhir periode RPJMD 2014-2019)		Realisasi Capaian Kinerja RKPd s/d Tahun 2019		Tingkat Capaian Kinerja dan Realisasi Anggaran RPJMD s/d Tahun 2019		Keterangan: Tidak Tercapai (TT), Tercapai (T), Melebihi Target (MT) Kinerja	Perangkat Daerah Penanggung Jawab
							K	Rp. (000,-)	K	Rp. (000,-)	7 = 6/5 x 100%			
1	2				3	4	5		6		7 = 6/5 x 100%		8	9
	1	02	08		Program Peningkatan Kapasitas Sumber Daya Aparatur	Prosentase ketersediaan aparatur yang memiliki kompetensi dalam jumlah yang cukup	%	250.876.088				-		RSAS
	1	02	08	04	Peningkatan Kapasitas Tenaga Medis dan Tenaga Paramedis	Jumlah aparatur yang memperoleh bantuan pendidikan	73 Orang	2.003.290	148	1.938.340	202,74	96,76	MT	RSAS
						Jumlah ketepatan waktu pemberian insentif	225 Bulan	216.848.950	228	227.948.419	101,33	105,12	MT	RSAS
						Jumlah tenaga penunjang medis	87 orang	1.869.100	78	1.342.242	89,66	71,81	T	RSAS
						Jumlah tenaga penunjang paramedis	525 orang	11.969.300	460	11.745.850	87,62	98,13	TT	RSAS
						Jumlah tenaga penunjang non paramedis	530 orang	12.452.950	497	12.276.760	93,77	98,59	TT	RSAS
	1	02	08	05	Pendidikan dan Pelatihan Formal	Keikutsertaan dalam pelatihan	478 Org/Kali	5.732.498	441	3.570.665	92,26	62,29	TT	RSAS
	1	02	41		Program Peningkatan Kualitas Lingkungan Rumah Sakit	Prosentase Penilaian Kesehatan Sesuai Type Rumah Sakit	%	9.765.895		8.592.442		87,98	TT	RSAS
	1	02	41	01	Penyehatan Ruang Bangunan dan Halaman Rumah Sakit	Jumlah Pelaksanaan Kegiatan Upaya Penyehatan Kesehatan Lingkungan Rumah Sakit	34 Kegiatan	9.765.895	59	8.592.442	173,53	87,98	MT	RSAS
	1	02	40		Program Peningkatan Pelayanan BLUD RSUD Prof.dr.hi. Albei Saboe	Prosentase Pelayanan Rumah Sakit Yang Sesuai Standar Mutu	%	270.060.137		204.744.021		75,81	TT	RSAS
	1	02	40	01	Kegiatan Pelayanan	Jumlah Pelaksanaan Kegiatan Pelayanan BLUD RSUD Prof.dr. Hi. Albei Saboe	60 Bulan	270.060.137	57	204.132.894	95,00	75,59	TT	RSAS



No	Kode				Urusan/Bidang Urusan Pemerintahan Daerah dan Program/ Kegiatan	Indikator Kinerja Program (outcome)/Kegiatan (output)	Target Capaian Kinerja RPJMD pada Tahun 2019 (akhir periode RPJMD 2014-2019)		Realisasi Capaian Kinerja RKPD s/d Tahun 2019		Tingkat Capaian Kinerja dan Realisasi Anggaran RPJMD s/d Tahun 2019		Keterangan: Tidak Tercapai (TT), Tercapai (T), Melebihi Target (MT) Kinerja	Perangkat Daerah Penanggung Jawab	
							K	Rp. (000,-)	K	Rp. (000,-)	7 = 6/5 x 100%				
1	2				3	4	5		6		7 = 6/5 x 100%		8	9	
	1	02	40	02	Akreditasi Rumah Sakit	Jumlah pelaksanaan persiapan akreditasi rumah sakit	7	Kegiatan	449.980	7	611.127	100,00	135,81	T	RSAS
	1	02	01		Program Pelayanan Administrasi Perkantoran	Terperuhinya kebutuhan administrasi kantor	100	persen	1.744.068.900			-	-		RSUD Otanaha
	1	02	01	01	Penyediaan jasa surat menyurat	Terperuhinya keutuhn surat menyurat kantor	60	bln	11.200.000	-	-	-	-		RSUD Otanaha
	1	02	01	2	Penyediaan jasa komunikasi, sumber daya air dan listrik	terperuhinya kebutuhan penerangan, air, listrik dan komunikasi	60	bln	300.000.000	71	961.033.281	118,61	320,34	MT	RSUD Otanaha
					Penyediaan jasa pemeliharaan dan perizinan kendaraan dinas/operasional	tersedianya biaya perijinan surat kendaraan, operasional dan ambulance	60	bln	25.000.000	-	-	-	-		RSUD Otanaha
				07	Penyediaan Jasa Administrasi Keuangan	terperuhinya jasa administrasi keuangan	60	bln	90.000.000	49	181.307.000	80,92	201,45	TT	RSUD Otanaha
				08	Penyediaan jasa kebersihan kantor	terperuhinya kebutuhan bahan dan peralatan kebersihan serta jasa klining servis	60	bln	150.000.000	54	377.745.000	90,37	251,83	TT	RSUD Otanaha
				09	Penyediaan jasa perbaikan peralatan kerja	tersedianya jasa peralatan kerja	60	bln	23.118.900	72	83.420.000	119,92	360,83	MT	RSUD Otanaha
				10	Penyediaan alat tulis kantor	terperuhnya alat tulis kantor	60	bln	55.000.000	48	6.000.000	80,00	10,91	TT	RSUD Otanaha
				11	Penyediaan barang cetakan dan penggandaan	tersedianya bahan alat cetak dan penggandaan	60	bln	250.000.000	48	34.973.750	80,00	13,99	TT	RSUD Otanaha
				12	Penyediaan komponen instalasi listrik/penerangan bangunan kantor	tersedianya komponen instalasi listrik	60	bln	30.000.000	48	142.476.000	80,00	474,92	TT	RSUD Otanaha

No	Kode				Usuran/Bidang Usuran Pemerintahan Daerah dan Program/ Kegiatan	Indikator Kinerja Program (outcome)/Kegiatan (output)	Target Capaian Kinerja RPJMD pada Tahun 2019 (akhir periode RPJMD 2014-2019)		Realisasi Capaian Kinerja RKPD s/d Tahun 2019		Tingkat Capaian Kinerja dan Realisasi Anggaran RPJMD s/d Tahun 2019		Keterangan: Tidak Tercapai (TT), Tercapai (T), Melebihi Target (MT) Kinerja	Perangkat Daerah Penanggung Jawab	
							K	Rp. (000,-)	K	Rp. (000,-)	7 = 6/5 x 100%				
1	2				3	4	5		6		7 = 6/5 x 100%		8	9	
							K	Rp. (000,-)	K	Rp. (000,-)	K	%			
				13	Penyediaan peralatan dan perlengkapan kantor	tersedianya peralatan dan perlengkapan kantor	60	bln	9.750.000	48	29.393.541	80,00	301,47	TT	RSUD Otanaha
				17	Penyediaan makanan dan minuman	tersedianya makan dan minum tamu, rapat, dan kegiatan lainnya serta pasien	60	bln	600.000.000	48	152.402.800	80,00	25,40	TT	RSUD Otanaha
				18	Rapat-rapat koordinasi dan konsultasi ke luar daerah	frekuensi konsultasi keluar daerah	20	org	200.000.000	15	570.101.276	75,00	285,05	TT	RSUD Otanaha
				19	Penyediaan Jasa Tenaga Penunjang Kegiatan	tersedianya jasa tenaga penunjang kegiatan	5	thn	-	1	549.500.000	20,00		TT	RSUD Otanaha
	1	02	02		Program Peningkatan Sarana dan Prasarana Aparatur	terpenuhinya kebutuhan sarana dan prasarana aparatur	100,00	persen	3.525.501.210			-	-		RSUD Otanaha
	1	02	02	05	Jumlah kendaraan dinas/operasional	tersedianya kendaraan dinas operasional RS	7	unit	600.000.000	-	-	-	-		RSUD Otanaha
				09	Pengadaan Peralatan Gedung Kantor	Terpenuhinya peralatan kerja yang menunjang	16	unit	952.000.000	1	548.800.000	6,25	57,65	TT	RSUD Otanaha
				11	Pengadaan tanah	tersedianya tanah untuk perluasan gedung RS	4	paket	1.500.000.000				-		RSUD Otanaha
				22	Pemeliharaan rutin/berkala gedung kantor	terpeliharanya gedung dn kantor RS	40	kali	54.000.000	12	62.492.500	30,00	115,73	TT	RSUD Otanaha
				23	Pemeliharaan rutin/berkala mobil jabatan	terpeliharanya jumlah kendaraan dinas jabatan	4	unit	70.000.000			-	-		RSUD Otanaha
				24	Pemeliharaan rutin/berkala kendaraan dinas/operasional	terpeliharanya jumlah kendaraan dinas operasional	20	unit	200.000.000	8	337.555.743	40,00	168,78	TT	RSUD Otanaha
				28	Pemeliharaan rutin/berkala peralatan gedung kantor	terpeliharanya peralatan gedung kantor	7	gedung	149.501.210	1	143.904.250	14,29	96,26	TT	RSUD Otanaha

No	Kode				Urusan/Bidang Urusan Pemerintahan Daerah dan Program/ Kegiatan	Indikator Kinerja Program (outcome)/Kegiatan (output)	Target Capaian Kinerja RPJMD pada Tahun 2019 (akhir periode RPJMD 2014-2019)		Realisasi Capaian Kinerja RKPd s/d Tahun 2019		Tingkat Capaian Kinerja dan Realisasi Anggaran RPJMD s/d Tahun 2019		Keterangan: Tidak Tercapai (TT), Tercapai (T), Melebihi Target (MT) Kinerja	Perangkat Daerah Penanggung Jawab
							K	Rp. (000,-)	K	Rp. (000,-)	7 = 6/5 x 100%			
1	2				3	4	5		6		7 = 6/5 x 100%		8	9
							K	Rp. (000,-)	K	Rp. (000,-)	K	%		
					Program Peningkatan Kapasitas Sumber Daya Aparatur	Tersedianya biaya peningkatan kapasitas aparatur RS	100,00				-			RSUD Otanaha
					Pendidikan Dan Pelatihan Formal	Frekuensi pelatihan bagi petugas RS	450	360.000.000	50	340.325.204	11,11	94,53	TT	RSUD Otanaha
					Bimbingan Teknis Pengelolaan Keuangan	terlaksananya pelatihan bagi pengelola keuangan	30	75.000.000	-	-	-	-		RSUD Otanaha
	1	02	16		Program upaya kesehatan masyarakat	Meningkatnya pelayanan dan penguanggulangan masalah kesehatan	100,00				-			RSUD Otanaha
	1	02	16	12	Peningkatan pelayanan dan penanggulangan masalah kesehatan	Tersedianya biaya bagi petugas pelayanan atas dokter interensive, dokter umum, dan dokter residen	150	4.000.000.000	1	5.162.754.894	0,67	129,07	TT	RSUD Otanaha
				13	Penyediaan biaya operasional dan pemeliharaan	tersedianya biaya operasional obat, BHP medis dan non medis	60	3.500.000.000	-	189.243.211	-	5,41	TT	RSUD Otanaha
	1	02	21		Program pengembangan lingkungan sehat	Meningkatnya kualitas kesehatan lingkungan dan masyarakat	100,00	150.000.000			-	-		RSUD Otanaha
	1	02	21	01	Pengkajian pengembangan lingkungan sehat	terlaksananya kegiatan pengkajin lingkungan RS	3	150.000.000	3	-	100,00	-	T	RSUD Otanaha
	1	02	26		Program pengadaan, peningkatan sarana dan prasarana Rumah Sakit	Tersedianya biaya pengadaan sarana dan prasarana RS	100,00	10.423.632.409			-	-		RSUD Otanaha
	1	02	26	3	pembangunan Gudang Obat/Apotik	Tersedianya tempat penyimpanan Obat			1	566.153.118				RSUD Otanaha
				17	Pengadaan alat-alat kdeokteran	Tersedianya peralatan keoktern	7	2.000.000.000	7	-	100,00	-	T	RSUD Otanaha

No	Kode				Usuran/Bidang Usuran Pemerintahan Daerah dan Program/ Kegiatan	Indikator Kinerja Program (outcome)/Kegiatan (output)	Target Capaian Kinerja RPJMD pada Tahun 2019 (akhir periode RPJMD 2014-2019)		Realisasi Capaian Kinerja RKPD s/d Tahun 2019		Tingkat Capaian Kinerja dan Realisasi Anggaran RPJMD s/d Tahun 2019		Keterangan: Tidak Tercapai (TT), Tercapai (T), Melebihi Target (MT) Kinerja	Perangkat Daerah Penanggung Jawab	
							K	Rp. (000,-)	K	Rp. (000,-)	7 = 6/5 x 100%				
1	2				3	4	5		6		7 = 6/5 x 100%		8	9	
							K	Rp. (000,-)	K	Rp. (000,-)	K	%			
				15	Pembangunan Kamar Jenazah (DAK)	Tersedianya Ruang Jenazah								RSUD Otanaha	
				17	Rehabilitasi Bangunan Rumah Sakit	Terpeliharanya Bangunan Rumah Sakit								RSUD Otanaha	
				20	Pengadaan Ambulance/Mobil Jenazah									RSUD Otanaha	
				20	Pengadaan Meubelair rumah sakit	tersedianya mobilir RS	1	Paket	250.000.000	1	-	100,00	-	T	RSUD Otanaha
				29	Pengadaan alat-alat kesehatan rumah sakit (DAK)	tersedianya peralatan RS	7	Paket	3.000.000.000	7	6.291.510.835	100,00	209,72	T	RSUD Otanaha
				30	Pengadaan alat-alat kesehatan rumah sakit (DAU)	tersedianya peralatan RS	7	Paket	272.632.409	8	-	114,29	-	MT	RSUD Otanaha
				37	Pengadaan ruang perawatan kelas III	Tersedianya ruangan rawatan bagi pasien	7	gedung	4.000.000.000	9	-	128,57	-	MT	RSUD Otanaha
				37	Pembangunan ruang rontgen	tersedianya ruangan rontgen	1	Paket	1.000.000	1	-	100,00	-	T	RSUD Otanaha
				48	Pembangunan Unit transfusi darah (DAK)	tersedianya ruangan untuk unit tranfusi darah	1	Paket	400.000.000	2	-	200,00	-	MT	RSUD Otanaha
				47	Pembangunan Unit transfusi darah (DAU)	tersedianya ruangan untuk unit tranfusi darah	1	Paket	500.000.000	3	-	300,00	-	MT	RSUD Otanaha
				51	Pengmbangan Ruang Penunjang Rumah Sakit	Tersedianya Ruang Penunjang Rumah Sakit					414.164.433				RSUD Otanaha
	1	02	27		Program Pemeliharaan Sarana Dan Prasarana Rumah Sakit	terselenggaranya kegiatan kemitraan pelayanan kesehatan	100,00	persen	-						RSUD Otanaha
	1	02	27	16	Pemeliharaan Rutin/berkala instalasi pengolahan limbah	Terpeliharanya instalasi pengolahan limbah	60	bln	-	1	66.410.700	1,67	#DIV/0!	TT	RSUD Otanaha

No	Kode				Urusan/Bidang Urusan Pemerintahan Daerah dan Program/ Kegiatan	Indikator Kinerja Program (outcome)/Kegiatan (output)	Target Capaian Kinerja RPJMD pada Tahun 2019 (akhir periode RPJMD 2014-2019)		Realisasi Capaian Kinerja RKPD s/d Tahun 2019		Tingkat Capaian Kinerja dan Realisasi Anggaran RPJMD s/d Tahun 2019		Keterangan: Tidak Tercapai (TT), Tercapai (T), Melebihi Target (MT) Kinerja	Perangkat Daerah Penanggung Jawab
							K	Rp. (000,-)	K	Rp. (000,-)	7 = 6/5 x 100%			
1	2				3	4	5		6		7 = 6/5 x 100%		8	9
							K	Rp. (000,-)	K	Rp. (000,-)	K	%		
				17	Pemeliharaan rutin/berkala alat-alat kesehatan rumah sakit	Terpeliharanya alat-alat kesehatan		-						RSUD Otanaha
				18	Pemeliharaan rutin/berkala mobil ambulance/jenazah	Terpeliharanya mobil ambulance/jenazah		-						RSUD Otanaha
	1	02	28		Program Kemitraan Peningkatan Pelayanan Kesehatan	terselenggaranya kegiatan kemitraan pelayanan kesehatan	100	persen 12.000.000.000			-	-		RSUD Otanaha
	1	02	28	1	Kemitraan Asuransi kesehatan masyarakat	terlaksananya kerjasama kemitraan untuk pelayanan kesehatan masyarakat	60	bln 12.000.000.000	1	21.546.027.161	1,67	179,55	TT	RSUD Otanaha
	1	02	33		Program peningkatan pelayanan umum rumah sakit	Terlaksananya pelayanan kesehatan oleh petugas RS baik PNS dan non PNS	100,00	persen 2.000.000.000			-	-		RSUD Otanaha
	1	02	33	01	Pelayanan kesehatan rumah sakit	Tersedianya biaya bagi tenaga penunjang baik medis maupun non medis	60	bln 2.000.000.000		3.176.531.799	-	158,83	TT	RSUD Otanaha
				2	Peningkatan Akreditasi Pelayanan Rumah Sakit	Meningkatnya Akreditasi Rumah Sakit								
	1	03	01		Program Pelayanan Administrasi Perkantoran	Terpenuhinya sarana dan prasarana pelayanan administrasi perkantoran	100,00	persen 12.379.375		7.704.705	-	62,24	TT	Dinas PUPR
	1	03	01	02	Penyediaan Jasa Komunikasi, Sumber Daya Air dan Listrik	Biaya Penyediaan Jasa Komunikasi, Sumber daya air dan listrik	60	bln 1.470.745	60	1.154.046	100,00	78,47	T	Dinas PUPR

No	Kode				Urusan/Bidang Urusan Pemerintahan Daerah dan Program/ Kegiatan	Indikator Kinerja Program (outcome)/Kegiatan (output)	Target Capaian Kinerja RPJMD pada Tahun 2019 (akhir periode RPJMD 2014-2019)		Realisasi Capaian Kinerja RKPD s/d Tahun 2019		Tingkat Capaian Kinerja dan Realisasi Anggaran RPJMD s/d Tahun 2019		Keterangan: Tidak Tercapai (TT), Tercapai (T), Melebihi Target (MT) Kinerja	Perangkat Daerah Penanggung Jawab	
							K	Rp. (000,-)	K	Rp. (000,-)	7 = 6/5 x 100%				
1	2				3	4	5		6		7 = 6/5 x 100%		8	9	
	1	03	01	06	Penyediaan Jasa Pemeliharaan dan Perizinan Kendaraan Dinas/Operasional	Jasa Pemeliharaan dan Perizinan Kendaraan Dinas/Operasional	60	bln	78.100	54	341.342	90,00	437,06	TT	Dinas PUPR
	1	03	01	07	Penyediaan Jasa Administrasi Keuangan	Jumlah dan Jenis Laporan Administrasi Keuangan	60	Laporan	745.990	61	777.908	101,67	104,28	MT	Dinas PUPR
	1	03	01	08	Penyediaan Jasa Kebersihan Kantor	Jasa Kebersihan Kantor	60	Bln	528.600	39	403.440	65,00	76,32	TT	Dinas PUPR
	1	03	01	10	Penyediaan Alat Tulis Kantor	Biaya Penyediaan Alat Tulis Kantor	60	bln	55.300	60	47.222	100,00	85,39	T	Dinas PUPR
	1	03	01	11	Penyediaan Barang Cetak dan Penggandaan	Tersedianya Barang-Barang Cetak dan Penggandaan	60	bln	124.600	60	98.645	100,00	79,17	T	Dinas PUPR
	1	03	01	12	Penyediaan Komponen Instalasi Listrik/ penerangan bangunan kantor	Tersedianya Instalasi Listrik	60	bln	40.600	54	25.137	90,00	61,91	TT	Dinas PUPR
	1	03	01	13	Penyediaan peralatan dan perlengkapan kantor	Tersedianya Peralatan Dan Perlengkapan Kantor	60	bln	7.020.100	51	352.214	85,00	5,02	TT	Dinas PUPR
	1	03	01	17	Penyediaan Makanan dan Minuman	Tersedianya Makanan dan Minuman	60	bln	263.340	60	333.178	100,00	126,52	T	Dinas PUPR
	1	03	01	18	Rapat - rapat Koordinasi dan konsultasi keluar daerah	Jumlah Perjalanan Keluar Daerah	222	kali	2.052.000	296	3.897.975	133,19	189,96	MT	Dinas PUPR
	1	03	01	19	Penyediaan Jasa Tenaga Penunjang Kegiatan	Jumlah Tenaga Penunjang Kegiatan Daerah	43	orang	2.610.000	129	273.600	300,00	10,48	MT	Dinas PUPR
	1	03	02		Program Peningkatan Sarana dan Prasarana Aparatur	Terpenuhinya Sarana dan prasarana aparatur daerah	100,00	persen	3.905.001		12.406.969		317,72		Dinas PUPR
	1	03	02	09	Pengadaan Peralatan Gedung Kantor	Jumlah Fasilitas Peralatan Gedung kantor	128	unit	1.024.200	94	7.237.748	73,44	706,67	TT	Dinas PUPR

No	Kode				Urusan/Bidang Urusan Pemerintahan Daerah dan Program/ Kegiatan	Indikator Kinerja Program (outcome)/Kegiatan (output)	Target Capaian Kinerja RPJMD pada Tahun 2019 (akhir periode RPJMD 2014-2019)		Realisasi Capaian Kinerja RKPD s/d Tahun 2019		Tingkat Capaian Kinerja dan Realisasi Anggaran RPJMD s/d Tahun 2019		Keterangan: Tidak Tercapai (TT), Tercapai (T), Melebihi Target (MT) Kinerja	Perangkat Daerah Penanggung Jawab	
							K	Rp. (000,-)	K	Rp. (000,-)	7 = 6/5 x 100%				
1	2				3	4	5		6		7 = 6/5 x 100%		8	9	
	1	03	02	10	Pengadaan Meubelair	Jumlah Mebeleur Untuk Penunjang Kegiatan Kantor	147	Buah	436.225	137	717.781	93,20	164,54	TT	Dinas PUPR
	1	03	02	22	Pemeliharaan Rutin/ Berkala Gedung Kantor	Jumlah Gedung Yang Terpelihara	5	Unit	1.519.276	4	968.901	80,00	63,77	TT	Dinas PUPR
	1	03	02	24	Pemeliharaan Rutin / Berkala Kendaraan Dinas /Operasional	Jumlah Kendaraan Dinas Operasional Yang Terpelihara	38	unit	764.100	37	2.776.354	97,37	363,35	TT	Dinas PUPR
	1	03	02	28	Pemeliharaan Rutin /Berkala peralatan Gedung Kantor	Terpeliharanya Peralatan Gedung Kantor	60	bln	161.200	48	706.186	80,00	438,08	TT	Dinas PUPR
	1	03	03		Program Peningkatan Disiplin Aparatur	Terpenuhinya Peningkatan Disiplin aparatur	100,00	persen	100.500		95.006	-	94,53		Dinas PUPR
	1	03	03	05	Pengadaan Pakaian Dinas/ khusus hari-hari tertentu	Jumlah Pakaian Dinas / Pakaian Khusus Hari-Hari Tertentu	224	Set	100.500	262	95.006	116,96	94,53	MT	Dinas PUPR
	1	03	05		Program Peningkatan Kapasitas Sumber Daya Aparatur	Terpenuhinya Peningkatan kapasitas sumber daya aparatur	100,00	persen	1.137.870		2.103.287	-	184,84		Dinas PUPR
	1	03	05	03	Pendidikan dan pelatihan formal	Jumlah Aparat Yang Mengikuti Pendidikan Dan Pelatihan Formal	99	orang	705.000	91	1.544.838	92,31	219,13	TT	Dinas PUPR
	1	03	05	04	Bimbingan Teknis Pengelolaan Keuangan	Jumlah Aparat Yang Mengikuti Bimtek	53	orang	432.870	65	558.449	122,64	129,01	MT	Dinas PUPR
	1	03	06		Program Peningkatan Pengembangan Sistem Pelaporan Capaian Kinerja	Terpenuhinya Peningkatan kapasitas sumber daya aparatur	100,00	persen	110.660		204.668	-	184,95		Dinas PUPR
	1	03	06	01	Penyusunan Laporan Capaian Kinerja dan Ikhtisar Realisasi Kinerja SKPD	Jumlah Laporan Kinerja SKPD Yang Tersusun	21	Dokm/lap	110.660	19	204.668	91,02	184,95	TT	Dinas PUPR

No	Kode				Urusan/Bidang Urusan Pemerintahan Daerah dan Program/ Kegiatan	Indikator Kinerja Program (outcome)/Kegiatan (output)	Target Capaian Kinerja RPJMD pada Tahun 2019 (akhir periode RPJMD 2014-2019)		Realisasi Capaian Kinerja RKPd s/d Tahun 2019		Tingkat Capaian Kinerja dan Realisasi Anggaran RPJMD s/d Tahun 2019		Keterangan: Tidak Tercapai (TT), Tercapai (T), Melebihi Target (MT) Kinerja	Perangkat Daerah Penanggung Jawab	
							K	Rp. (000,-)	K	Rp. (000,-)	7 = 6/5 x 100%				
1	2				3	4	5		6		7 = 6/5 x 100%		8	9	
	1	03	15		Program Pembangunan Jalan dan Jembatan	Persentase jalan Kota Dalam Kondisi Baik	97,00	persen	15.430.050		25.621.510	-	166,05		Dinas PUPR
	1	03	15	01	Perencanaan Pembangunan Jalan	Jumlah Dokumen Perencanaan Pembangunan Jalan	7	Dok	1.611.050	10	2.156.640	142,86	133,87	MT	Dinas PUPR
	1	03	15	08	Peningkatan Jalan ( DAK )	Panjang Jalan Yang Ditingkatkan	14,000	Km	13.819.000	19	23.464.870	136,29	169,80	MT	Dinas PUPR
	1	04	17		Program pembangunan turap/talup/bronjong	Jumlah Turap/talud/bronjong yang terbangun	1,00	Unit	572.852		555.216	-	96,92		Dinas PUPR
	1	04	17	02	Pembangunan Turap/Talud/Bronjong	Terbangunnya Turap/ Talud/ Bronjong Yang Terbangun	3	Bangunan	572.852	3	555.216	100,00	96,92	T	Dinas PUPR
	1	03	18		Program Rehabilitasi/ Pemeliharaan Jalan dan Jembatan	Jumlah Ruas Jalan Kota Dalam Kondisi Baik	217,00	ruas jalan	120.369.412		138.533.214	-	115,09		Dinas PUPR
	1	03	18	03	Rehabilitasi/Pemeliharaan Jalan	Jumlah Ruas Jalan Yang Terpelihara	32	ruas jalan	5.957.776	21	2.872.382	67,17	48,21	TT	Dinas PUPR
	1	03	18	06	Rehabilitasi Pemeliharaan berkala Jalan (DAK)	Ruas Jalan Yang Terpelihara	32	ruas jalan	98.873.716	51	122.872.967	159,38	124,27	MT	Dinas PUPR
	1	03	18	08	Rehabilitasi/Pemeliharaan berkala Jalan	Panjang Jalan Yang Direhabilitasi	39	Km	15.537.920	15	12.787.865	39,32	82,30	TT	Dinas PUPR
	1	03	23		Program Peningkatan Sarana dan Prasarana Kebinamargaan	Persentase Alat-alat Berat Yang Tersedia Dan Terpelihara Dengan Baik	90,00	persen	2.314.701		1.040.168	-	44,94		Dinas PUPR
	1	03	23	04	Pengadaan alat-alat berat	Jumlah Alat- Alat Berat	9	unit	490.261	16	138.095	177,78	28,17	MT	Dinas PUPR
	1	03	23	10	Rehabilitasi /Pemeliharaan alat - alat berat	Jumlah Alat Berat Yang Terpelihara Dan Berfungsi Dengan Baik	59	unit	1.824.440	32	902.073	54,24	49,44	TT	Dinas PUPR



No	Kode				Usuran/Bidang Usuran Pemerintahan Daerah dan Program/ Kegiatan	Indikator Kinerja Program (outcome)/Kegiatan (output)	Target Capaian Kinerja RPJMD pada Tahun 2019 (akhir periode RPJMD 2014-2019)		Realisasi Capaian Kinerja RKPD s/d Tahun 2019		Tingkat Capaian Kinerja dan Realisasi Anggaran RPJMD s/d Tahun 2019		Keterangan: Tidak Tercapai (TT), Tercapai (T), Melebihi Target (MT) Kinerja	Perangkat Daerah Penanggung Jawab	
							K	Rp. (000,-)	K	Rp. (000,-)	7 = 6/5 x 100%				
1	2				3	4	5		6		7 = 6/5 x 100%		8	9	
	1	03	24		Program Pengembangan Dan Pengelolaan Jaringan Irigasi, Rawa Dan Jaringan Pengairan Lainnya	Persentase Areal Persawahan Yang Terlayani Dengan Sarana jaringan Irigasi Yang Memadai Lainnya	98,00	persen	23.917.768		2.998.503	-	12,54		Dinas PUPR
	1	03	24	09	Pelaksanaan normalisasi saluran sungai	Panjang Bantaran Sungai Yang Di normalisasi	11,0	KM	2.478.868	22	1.672.922	202,27	67,49	MT	Dinas PUPR
	1	03	24	018	Peningkatan Jaringan Irigasi (DAK)	Jumlah Paket Dikerjakan	11	Paket	19.193.300	3	688.863	27,27	3,59	TT	Dinas PUPR
	1	03	24	019	Peningkatan Jaringan Irigasi (Pendamping)	Terlaksananya Peningkatan Saluran Irigasi	13	Lokasi	2.245.600	5	636.718	38,46	28,35	TT	Dinas PUPR
	1	03	27		Program Pengembangan Kinerja Pengelolaan Air Minum dan Air Limbah	Persentase Kawasan Permukiman Dengan Kondisi Sarana Air Minum Dan Air Limbah Yang Baik	98,00	persen	9.768.748		99.920.620	-	1.022,86		Dinas PUPR
	1	03	27	01	Penyediaan prasarana dan sarana air minum bagi masyarakat berpenghasilan rendah	Jumlah Sarana Dan Prasarana	19	unit	9.768.748	16	7.528.918	84,21	77,07	TT	Dinas PUPR
	1	03	27	10	Penyediaan prasarana dan sarana air minum bagi masyarakat berpenghasilan rendah (DAK)	Jumlah Paket Sarana Dan Prasarana Air Minum Bagi MBR Yang Dikerjakan	20	Paket	12.573.300	3	92.391.701	15,00	734,82	TT	Dinas PUPR
	1	03	28		Program Pengendalian Banjir	Persentase Pengurangan Luasan Genangan Banjir Di Kawasan-Kawasan Pusat Layanan/Pusat Kota	25,00	persen	20.032.167		20.348.085	-	101,58		Dinas PUPR

No	Kode				Urusan/Bidang Urusan Pemerintahan Daerah dan Program/ Kegiatan	Indikator Kinerja Program (outcome)/Kegiatan (output)	Target Capaian Kinerja RPJMD pada Tahun 2019 (akhir periode RPJMD 2014-2019)		Realisasi Capaian Kinerja RKPD s/d Tahun 2019		Tingkat Capaian Kinerja dan Realisasi Anggaran RPJMD s/d Tahun 2019		Keterangan: Tidak Tercapai (TT), Tercapai (T), Melebihi Target (MT) Kinerja	Perangkat Daerah Penanggung Jawab		
							K	Rp. (000,-)	K	Rp. (000,-)	7 = 6/5 x 100%					
1	2				3	4	5		6		7 = 6/5 x 100%		8	9		
	1	03	28	02	Rehabilitasi dan pemeliharaan reservoir pengendali banjir	Pemeliharaan Reservoir Pengendali Banjir	24,830	M	3.721.000	22.695	4.169.328	91,40	112,05	TT	Dinas PUPR	
	1	03	28	12	Pembangunan Saluran Drainase/Gorong-Gorong	Panjang Saluran Drainase / Gorong-Gorong Baru Dengan Kapasitas Memadai Disekitar pusat Kota Yang terbangun	16,400	M	12.334.619	9.662	13.607.346	58,91	110,32	TT	Dinas PUPR	
	1	03	28	13	Penataan Sistem Drainase Perkotaan	Panjang Konstruksi Saluran Kota (Luncuran)	4	Aplikasi	-	-	22.356	-	-		Dinas PUPR	
	1	03	28	15	Peningkatan Pengerukan Check Daam	Terlaksananya Kegiatan Pemeliharaan Chek daam	25	lokasi	3.976.548	25	2.549.055	100,00	64,10	T	Dinas PUPR	
	1	03	33		Program Pembangunan Gedung Sarana Publik	Persentase sarana-Sarana Gedung pemerintahan Kota Dalam Kondisi Baik Dan Representatif	70,00	persen	37.405.034		39.154.090	-	104,68		Dinas PUPR	
		03	01	33	01	Pembangunan Gedung Sarana Publik	Jumlah Bangunan Pemerintah Yang Dibangun	22	Unit	37.405.034	39	39.154.090	177,27	104,68	MT	Dinas PUPR
	1	03	37		Program Percepatan Pembangunan Sanitasi Permukiman	Persentase koordinasi Penanganan kawasan Permukiman Rawan Sanitasi	100,00	persen	9.228.120		15.883.237	-	172,12		Dinas PUPR	
	1	03	37	01	Pembangunan Sanitasi Permukiman (DAK)	Jumlah Mobil Tinja	2	unit	6.068.700	14	10.263.145	700,00	169,12	MT	Dinas PUPR	
						Pembangunan Sanitasi Permukiman (DAK)	17	Lokasi				-			Dinas PUPR	
	1	03	37	03	Pembangunan MCK	Jumlah MCK Yang Di Bangun	187	unit	3.159.420	222	4.287.870	118,72	135,72	MT	Dinas PUPR	
			34	01	Pembangunan Setapak	Panjang Setapak Yang Terbangun	6425	M	5.791.171	11.945	7.611.743	185,91	131,44	MT	Dinas PUPR	

No	Kode				Urusan/Bidang Urusan Pemerintahan Daerah dan Program/ Kegiatan	Indikator Kinerja Program (outcome)/Kegiatan (output)	Target Capaian Kinerja RPJMD pada Tahun 2019 (akhir periode RPJMD 2014-2019)		Realisasi Capaian Kinerja RKPD s/d Tahun 2019		Tingkat Capaian Kinerja dan Realisasi Anggaran RPJMD s/d Tahun 2019		Keterangan: Tidak Tercapai (TT), Tercapai (T), Melebihi Target (MT) Kinerja	Perangkat Daerah Penanggung Jawab	
							K	Rp. (000,-)	K	Rp. (000,-)	7 = 6/5 x 100%				
1	2				3	4	5		6		7 = 6/5 x 100%		8	9	
			38		Program Perencanaan Tata Ruang	Persentase Kawasan Yang Sesuai Pemanfaatan Ruang	60,00	persen	1.754.398		2.355.019	-	134,24		Dinas PUPR
			38	10	Penyusunan Rencana Detail Tata Ruang Kawasan	Jumlah Dokumen RDTR Dan Dokumen KLHS	3	Dokumen	555.478	4	842.422	133,33	151,66	MT	Dinas PUPR
			38	13	Survey Dan Pemetaan	SKRK Yang Diterbitkan	32	Tapal Batas	583.050	23	953.064	71,88	163,46	TT	Dinas PUPR
			38	14	koordinasi Dan Fasilitasi Penyesunan Rencana Tata Ruang Lintas Kabupaten/Kota	Jumlah koordinasi Yang Dilaksanakan	22	Kali	615.870	6	559.532	27,27	90,85	TT	Dinas PUPR
						Pembuatan Dokumen	1	Dok	400.500	-	-	-	-		Dinas PUPR
	03	01	40		Program Pengendalian Pemanfaatan Ruang	Persentase bangunan Yang Sesuai peruntukan pemanfaatan Ruang	62,00	persen	2.056.800		1.870.201	-	90,93		Dinas PUPR
	03	01	40	05	Pengawasan pemanfaatan Ruang	Jumlah Advis IMB Yang Dikeluarkan	1.254	Advis	1.562.800	979	1.327.829	78,07	84,96	TT	Dinas PUPR
	03	01	40	07	Sosialisasi Kebijakan pengendalian Pemanfaatan Ruang	Jumlah Media Sosial Untuk Sosialisasi Kebijakan Dan Peraturan Terkait pemanfaatan Ruang	9	media	494.000	7	542.371	77,78	109,79	TT	Dinas PUPR
			43		Program Pembinaan Jasa Konstruksi/Sosialisasi	Jumlah Sumber Daya Konstruksi Yang Terlatih	250,00	Orang	3.200.000		1.129.606	-	35,30		Dinas PUPR
			43	01	Konsultasi Dan Monitoring / Sosialisasi	Jumlah Konsultasi	36	Kali	3.200.000	251	1.129.606	697,22	35,30	MT	Dinas PUPR
						Jumlah Peserta Sosialisasi	250	Orang				-			Dinas PUPR

No	Kode				Urusan/Bidang Urusan Pemerintahan Daerah dan Program/ Kegiatan	Indikator Kinerja Program (outcome)/Kegiatan (output)	Target Capaian Kinerja RPJMD pada Tahun 2019 (akhir periode RPJMD 2014-2019)		Realisasi Capaian Kinerja RKPd s/d Tahun 2019		Tingkat Capaian Kinerja dan Realisasi Anggaran RPJMD s/d Tahun 2019		Keterangan: Tidak Tercapai (TT), Tercapai (T), Melebihi Target (MT) Kinerja	Perangkat Daerah Penanggung Jawab	
							K	Rp. (000,-)	K	Rp. (000,-)	7 = 6/5 x 100%				
1	2				3	4	5		6		7 = 6/5 x 100%		8	9	
	1	04	01		Program Pelayanan Administrasi Perkantoran	Persentase Pelayanan Administrasi Perkantoran	100	%	4.562.750	100	4.747.174	100,00	104,04		Dinas Perkim
	1	04	01	02	Penyediaan jasa komunikasi, sumber daya air dan listrik	cakupan penyediaan kebutuhan jasa kantor	60	Bulan	1.174.090	60	769.278	100,00	65,52	T	Dinas Perkim
	1	04	01	06	Penyediaan jasa pemeliharaan dan perizinan kendaraan dinas/operasional	Jumlah kendaraan operasional yang dipelihara perizinannya	13	unit	42.880	8	25.945	61,54	60,51	TT	Dinas Perkim
	1	04	01	07	Penyediaan jasa administrasi keuangan	Cakupan Jasa administrasi keuangan	60	Bulan	392.030	60	330.362	100,00	84,27	T	Dinas Perkim
	1	04	01	08	Penyediaan jasa kebersihan kantor	Cakupan Jasa petugas kebersihan kantor	60	Bulan	145.030	57	181.817	95,00	125,37	TT	Dinas Perkim
	1	04	01	09	Penyediaan jasa perbaikan peralatan kerja	Jumlah Peralatan gedung kantor yang dipelihara	50	unit	52.000	41	29.544	82,00	56,82	TT	Dinas Perkim
	1	04	01	10	Penyediaan alat tulis kantor	Cakupan penggunaan barang pakai habis kantor	60	Bulan	80.000	60	55.105	100,00	68,88	T	Dinas Perkim
	1	04	01	11	Penyediaan barang cetakan dan penggandaan	Cakupan barang cetakan dan penggandaan	60	Bulan	97.300	60	36.736	100,00	37,76	T	Dinas Perkim
	1	04	01	12	Penyediaan komponen instalasi listrik/penerangan bangunan kantor	Cakupan penyediaan komponen instalasi listrik	60	Bulan	68.000	54	34.813	90,00	51,20	TT	Dinas Perkim
	1	04	01	13	Penyediaan peralatan dan perlengkapan kantor	Cakupan penyediaan peralatan dan perlengkapan kantor	60	Bulan	258.000	60	135.422	100,00	52,49	T	Dinas Perkim
	1	04	01	17	Penyediaan makanan dan minuman	Cakupan penyediaan makanan dan minuman	60	Bulan	173.620	60	185.013	100,00	106,56	T	Dinas Perkim
	1	04	01	18	Rapat - rapat koordinasi dan konsultasi keluar daerah	Jumlah rapat koordinasi dan konsultasi ke luar daerah	145	kali	2.000.000	327	2.842.539	225,52	142,13	MT	Dinas Perkim

No	Kode				Usuran/Bidang Usuran Pemerintahan Daerah dan Program/ Kegiatan	Indikator Kinerja Program (outcome)/Kegiatan (output)	Target Capaian Kinerja RPJMD pada Tahun 2019 (akhir periode RPJMD 2014-2019)		Realisasi Capaian Kinerja RKPD s/d Tahun 2019		Tingkat Capaian Kinerja dan Realisasi Anggaran RPJMD s/d Tahun 2019		Keterangan: Tidak Tercapai (TT), Tercapai (T), Melebihi Target (MT) Kinerja	Perangkat Daerah Penanggung Jawab
							K	Rp. (000,-)	K	Rp. (000,-)	7 = 6/5 x 100%			
1	2				3	4	5		6		7 = 6/5 x 100%		8	9
	1	04	01	19	Penyediaan Jasa Tenaga Penunjang Kegiatan	Jumlah honor daerah	19 orang	79.800	19	120.600	100,00	151,13	T	Dinas Perkim
	1	04	02		Program peningkatan sarana dan prasarana aparatur	Persentase Peningkatan Sarana dan Prasarana Aparatur	%	1.946.100	100	1.017.914	100,00	52,31	T	Dinas Perkim
	1	04	02	07	Pengadaan perlengkapan gedung kantor	Pemenuhan pengadaan perlengkapan gedung kantor	8 unit	80.000	-	-	-	-		Dinas Perkim
	1	04	02	09	Pengadaan peralatan gedung kantor	Pemenuhan pengadaan peralatan gedung kantor	5 tahun	782.000	5	608.080	100,00	77,76	T	Dinas Perkim
	1	04	02	22	Pemeliharaan rutin/berkala gedung kantor	Jumlah gedung kantor yang dipelihara tiap tahun	4 gedung	760.000	4	122.586	100,00	16,13	T	Dinas Perkim
	1	04	02	24	Pemeliharaan rutin/berkala kendaraan dinas operasional	Jumlah kendaraan dinas/operasional yang terpelihara dengan baik tiap tahunnya	5 unit	314.600	5	286.416	100,00	91,04	T	Dinas Perkim
	1	04	02	29	Pemeliharaan rutin/berkala mebeleur	Cakupan Pelaksanaan pemeliharaan mebeleur perkantoran	60 bulan	9.500	44	831	73,33	8,75	TT	Dinas Perkim
	1	04	03		Program peningkatan disiplin aparatur	Persentase Peningkatan Disiplin Aparatur	%	330.000	100	187.460	100,00	56,81	T	Dinas Perkim
	1	04	03	01	Pengadaan mesin/kartu absensi	Jumlah Mesin Absensi	2 set	100.000	1	17.500	50,00	17,50	TT	Dinas Perkim
	1	04	03	05	Pengadaan pakaian khusus hari-hari tertentu	Jumlah pakaian khusus hari-hari tertentu	330 orang	230.000	330	169.960	100,00	73,90	T	Dinas Perkim
	1	04	05		Program Peningkatan Kapasitas Sumber Daya Aparatur	Persentase Peningkatan Kapasitas Sumber Daya Aparatur	%	1.250.000	100	741.461	100,00	59,32		Dinas Perkim
	1	04	05	02	Sosialisasi Peraturan Perundang-undangan	Tersosialisasinya kegiatan SKPD	5 kegiatan	350.000	3	122.000	60,00	34,86	TT	Dinas Perkim

No	Kode				Urusan/Bidang Urusan Pemerintahan Daerah dan Program/ Kegiatan	Indikator Kinerja Program (outcome)/Kegiatan (output)	Target Capaian Kinerja RPJMD pada Tahun 2019 (akhir periode RPJMD 2014-2019)		Realisasi Capaian Kinerja RKPD s/d Tahun 2019		Tingkat Capaian Kinerja dan Realisasi Anggaran RPJMD s/d Tahun 2019		Keterangan: Tidak Tercapai (TT), Tercapai (T), Melebihi Target (MT) Kinerja	Perangkat Daerah Penanggung Jawab
							K	Rp. (000,-)	K	Rp. (000,-)	7 = 6/5 x 100%			
1	2				3	4	5		6		7 = 6/5 x 100%		8	9
	1	04	05	03	Bimbingan Teknis Implementasi Peraturan Perundang-undangan	Jumlah aparat yang melaksanakan bimtek peraturan perundang-undangan	80 orang	900.000	66	619.461	82,50	68,83	TT	Dinas Perkim
	1	04	06		Program Peningkatan Pengembangan Sistem Pelaporan Capaian Kinerja dan Keuangan	Persentase Peningkatan pengembangan sistem pelaporan capaian kinerja dan keuangan	100 %	832.000	100	427.280	100,00	51,36	T	Dinas Perkim
	1	04	06	01	Penyusunan Laporan Capaian Kinerja dan Ikhtisar Realisasi Kinerja SKPD	Jumlah dokumen laporan capaian kinerja dan ikhtisar realisasi	12 dokumen	650.000	10	386.902	83,33	59,52	TT	Dinas Perkim
	1	04	06	04	Penyusunan Laporan Keuangan Akhir Tahun	Jumlah dokumen laporan keuangan tahun sebelumnya	5 dokumen	182.000	3	40.377	60,00	22,19	TT	Dinas Perkim
	1	04	15		Program Pengembangan Perumahan	Persentase kawasan perumahan yang telah diserahkan memiliki PSU dengan kondisi yang baik	50 %	5.307.100	57	3.297.633	114,29	62,14	MT	Dinas Perkim
	1	04	15	09	Pembangunan PSU kawasan perumahan	Jumlah PSU yang terbangun	3 kawasan	4.157.100	4	3.050.708	133,33	73,39	MT	Dinas Perkim
	1	04	15	10	Pengelolaan Rumah Susun	Jumlah Rumah Susun yang dikelola	1 Rusun	1.150.000	1	246.925	100,00	21,47	T	Dinas Perkim
	1	04	17		Program Pemberdayaan Komunitas Perumahan	Persentase Rumah tidak layak huni yang terbangun dan/atau ditingkatkan kualitasnya	34,63 %	23.492.840	76	5.835.755	218,60	24,84	MT	Dinas Perkim
	1	04	17	06	Koordinasi Pengawasan dan Pengendalian Pelaksanaan Peraturan Perundang-undangan bidang perumahan	Jumlah Pelaksanaan Pengawasan dan pengendalian pelaksanaan sertifikasi Perumahan dan Kawasan Permukiman	36 kegiatan	1.500.000	36	1.442.114	100,00	96,14	T	Dinas Perkim

No	Kode				Urusan/Bidang Urusan Pemerintahan Daerah dan Program/ Kegiatan	Indikator Kinerja Program (outcome)/Kegiatan (output)	Target Capaian Kinerja RPJMD pada Tahun 2019 (akhir periode RPJMD 2014-2019)		Realisasi Capaian Kinerja RKPd s/d Tahun 2019		Tingkat Capaian Kinerja dan Realisasi Anggaran RPJMD s/d Tahun 2019		Keterangan: Tidak Tercapai (TT), Tercapai (T), Melebihi Target (MT) Kinerja	Perangkat Daerah Penanggung Jawab	
							K	Rp. (000,-)	K	Rp. (000,-)	7 = 6/5 x 100%				
1	2				3	4	5		6		7 = 6/5 x 100%		8	9	
	1	04	17	08	Fasilitasi dan stimulasi pembangunan perumahan masyarakat kurang mampu	Jumlah Rumah Tidak Layak Huni yang terbangun/diperbaiki tiap tahun	211	unit	5.732.840	65	4.091.502	30,81	71,37	TT	Dinas Perkim
	1	04	17	09	Fasilitasi dan stimulasi pembangunan perumahan masyarakat berpenghasilan rendah (DAK)	Jumlah Rumah Tidak Layak Huni yang terbangun dan/atau ditingkatkan kualitasnya	542	unit	16.260.000	401	302.139	73,99	1,86	TT	Dinas Perkim
	1	04	20		Program pengelolaan areal pemakaman	Persentase Tempat Pemakaman Umum dalam kondisi baik	35,00	%	1.817.000	33	484.144	95,23	26,65	TT	Dinas Perkim
	1	04	20	07	Pemeliharaan sarana dan prasarana pemakaman	Jumlah TPU yang terpelihara	3	TPU	1.817.000	1	484.144	33,33	26,65	TT	Dinas Perkim
	1	04	22		Program Penataan Kawasan Kumuh Perkotaan	Persentase pengurangan luasan kawasan kumuh	29,37	%	4.328.190	29	4.056.676	100,00	93,73		Dinas Perkim
	1	04	22	02	Peningkatan Kualitas Kawasan Kumuh	Luasan kawasan kumuh yang tertangani	199,21	Ha	4.328.190	261	4.056.676	131,14	93,73		Dinas Perkim
	1	04	23		Program penataan lampu kota	Persentase kawasan strategis kota dan kecamatan yang didukung dengan sarana PJU	82,00	%	51.386.420	90	38.909.144	109,76	75,72		Dinas Perkim
	1	04	23	01	Penataan lampu kota	Jumlah lampu yang terpasang dan pemeliharannya	2.484	lampu	49.736.420	2.645	37.460.263	106,48	75,32	MT	Dinas Perkim
	1	04	23	02	Penataan Jaringan Lampu Kota	Panjangnya jaringan lampu kota yang memadai	55,00	km	1.650.000	85	1.448.881	155,36	87,81	MT	Dinas Perkim
	2	1			Program Pelayanan Administrasi Perkantoran	Persentase Pelayanan Administrasi Perkantoran	100,00	persen	3.792.273		3.901.732	-	102,89		Satpol PP

No	Kode				Urusan/Bidang Urusan Pemerintahan Daerah dan Program/ Kegiatan	Indikator Kinerja Program (outcome)/Kegiatan (output)	Target Capaian Kinerja RPJMD pada Tahun 2019 (akhir periode RPJMD 2014-2019)		Realisasi Capaian Kinerja RKPD s/d Tahun 2019		Tingkat Capaian Kinerja dan Realisasi Anggaran RPJMD s/d Tahun 2019		Keterangan: Tidak Tercapai (TT), Tercapai (T), Melebihi Target (MT) Kinerja	Perangkat Daerah Penanggung Jawab	
							K	Rp. (000,-)	K	Rp. (000,-)	7 = 6/5 x 100%				
1	2				3	4	5		6		7 = 6/5 x 100%		8	9	
	2	1	02		Penyediaan Jasa komunikasi, sumber daya air dan listrik	terpenuhinya kebutuhan air bersih, listrik dan komunikasi	60	bln	336.382	60	207.481	100,00	61,68	T	Satpol PP
	2	1	06		penyediaan jasa pemeliharaan dan perizinan kendaraan dinas / operasional	Terpenuhinya jasa pemeliharaan dan perizinan kendaraan dinas/operasional	60	bln	21.950	45	15.509	75,00	70,66	TT	Satpol PP
	2	1	07		Penyediaan Jasa Administrasi Keuangan	Terpenuhinya jasa administrasi keuangan	60	bln	289.465	60	243.560	100,00	84,14	T	Satpol PP
	2	1	08		Penyediaan jasa kebersihan kantor	Terpenuhinya jasa kebersihan dan kenyamanan kantor	60	bln	89.876	60	83.591	100,00	93,01	T	Satpol PP
	2	1	10		Penyediaan alat tulis kantor	terciptanya alat tulis kantor	60	bln	76.107	60	71.455	100,00	93,89	T	Satpol PP
	2	1	11		Penyediaan barang cetakan dan pengadaan	terpenuhinya barang cetakan dan pengadaan	60	bln	105.098	60	105.651	100,00	100,53	T	Satpol PP
	2	1	12		Penyediaan komponen instalasi listrik / penerangan bangunan kantor	terpenuhinya kebutuhan instalasi/penerangan kantor	60	bln	22.629	60	15.008	100,00	66,32	T	Satpol PP
	2	1	03		Penyediaan peralatan dan perlengkapan kantor	Terciptanya kelancaran pelaksanaan rutinitas pekerjaan kantor	60	bln	35.371	57	22.537	95,00	63,71	TT	Satpol PP
	2	1	15		Penyediaan bahan bacaan dan peraturan perundang - undangan	Terpenuhinya referensi aparat	60	bln	114.070	60	62.860	100,00	55,11	T	Satpol PP
	2	1	17		Penyediaan makanan dan minuman	Terpenuhinya kebutuhan makanan dan minuman	60	bln	230.175	60	193.864	100,00	84,22	T	Satpol PP
	2	1	18		Rapat - rapat koordinasi dan konsultasi keluar daerah	Meningkatnya informasi pelaksanaan tupoksi	35	kali	1.622.750	42	1.760.616	120,00	108,50		Satpol PP



No	Kode				Usuran/Bidang Usuran Pemerintahan Daerah dan Program/ Kegiatan	Indikator Kinerja Program (outcome)/Kegiatan (output)	Target Capaian Kinerja RPJMD pada Tahun 2019 (akhir periode RPJMD 2014-2019)		Realisasi Capaian Kinerja RKPd s/d Tahun 2019		Tingkat Capaian Kinerja dan Realisasi Anggaran RPJMD s/d Tahun 2019		Keterangan: Tidak Tercapai (TT), Tercapai (T), Melebihi Target (MT) Kinerja	Perangkat Daerah Penanggung Jawab	
							K	Rp. (000,-)	K	Rp. (000,-)	7 = 6/5 x 100%				
1	2				3	4	5		6		7 = 6/5 x 100%		8	9	
	2	1	19		Penyediaan jasa tenaga penunjang kegiatan	Terpenuhinya jasa Honor Daerah	202	Orang	848.400	-	1.119.600	-	131,97		Satpol PP
	2	1	02		Program Peningkatan Sarana dan Prasarana Aparatur	Presentase Sarana Dan Prasarana yang Berfungsi Baik	100,00	persen	2.469.748	-	1.344.847	-	54,45		Satpol PP
	2	1	02	05	pengadaan kendaraan dinas/operasional	Terpenuhinya pengadaan kendaraan dinas roda 4	6	Unit	631.313	2	-	33,33	-	TT	Satpol PP
	2	1	02	07	Pengadaan Perlengkapan Gedung Kantor	Jumlah pengadaan perlengkapan gedung kantor	100	persen	-	-	-	-	-		Satpol PP
	2	1	02	09	Pengadaan Peralatan Gedung Kantor	terpenuhinya peralatan gedung kantor	60	bln	382.575	31	298.509	51,67	78,03	TT	Satpol PP
	2	1	02	04	pengadaan mebeleur	terpenuhinya kenyamanan aparat	60	Bln	67.700	15	-	25,00	-	TT	Satpol PP
	2	1	02	22	pemeliharaan rutin / berkala gedung kantor	Jumlah pemeliharaan rutin/ berkala gedung kantor	60	bln	65.750	22	53.923	36,67	82,01	TT	Satpol PP
	2	1	02	23	pemeliharaan rutin/berkala mobil jabatan	Jumlah pemeliharaan rutin/ berkala mobil Jabatan	60	bln	45.500	12	-	20,00	-	TT	Satpol PP
	2	1	02	24	pemeliharaan rutin / berkala kendaraan dinas oprasional	jumlah pemeliharaan rutin / berkala kendaraan dinas operasional	60	bln	979.100	60	859.669	100,00	87,80	T	Satpol PP
	2	1	02	26	pemeliharaan rutin / berkala perlengkapan gedung kantor	jumlah pemeliharaan rutin / berkala perlengkapan gedung	60	bln	14.950	54	10.294	90,00	68,86	TT	Satpol PP
	2	1	02	42	Rehab sedang, berat Gedung Kantor	Jumlah Rehab sedang, berat Gedung kantor	2	kali	170.000	1	28.844	50,00	16,97	TT	Satpol PP
	2	1	02	28	pemeliharaan rutin / berkala peralatan gedung kantor	jumlah pemeliharaan rutin / berkala peralatan gedung kantor	60	bln	112.860	60	93.609	100,00	82,94	T	Satpol PP

No	Kode				Usuran/Bidang Usuran Pemerintahan Daerah dan Program/ Kegiatan	Indikator Kinerja Program (outcome)/Kegiatan (output)	Target Capaian Kinerja RPJMD pada Tahun 2019 (akhir periode RPJMD 2014-2019)		Realisasi Capaian Kinerja RKPD s/d Tahun 2019		Tingkat Capaian Kinerja dan Realisasi Anggaran RPJMD s/d Tahun 2019		Keterangan: Tidak Tercapai (TT), Tercapai (T), Melebihi Target (MT) Kinerja	Perangkat Daerah Penanggung Jawab
							K	Rp. (000,-)	K	Rp. (000,-)	7 = 6/5 x 100%			
1	2				3	4	5		6		7 = 6/5 x 100%		8	9
	2	1	05		Program Peningkatan Kapasitas Sumber Daya Aparatur	Presentase ASN yang mengikuti peningkatan kapasitas aparatur (BIMTEK)	100,00	persen 727.461		675.444	-	92,85		Satpol PP
	2	1	05	03	Bimbingan Teknis Peraturan Perundang - Undangan	Jumlah anggota satpol pp dan linmas pada bimbingan teknis peraturan perundang - undangan	508	Orang 243.000	500	149.635	98,43	61,58	TT	Satpol PP
	2	1	05	04	bimbingan teknis pengelolaan keuangan	jumlah Aparat yang mengikuti bimtek pengelolaan keuangan 2 orang	7	Orang 484.461	9	525.809	128,57	108,53		Satpol PP
	2	1	15		Program Peningkatan Keamanan dan Kenyamanan Lingkungan	Presentase Keamanan	100,00	persen 7.119.400		7.001.190	-	98,34		Satpol PP
	2	1	15	04	Pengendalian Kebisingan, dan Gangguan dari Kegiatan Masyarakat	Terciptanya Suasana Aman dan Nyaman	60	bln 2.007.780	57	2.045.200	95,00	101,86	TT	Satpol PP
	2	1	15	05	Pengendalian Keamanan Lingkungan	Terciptanya Masyarakat yang aman dan taat hukum	60	Kali 4.968.260	57	4.829.400	95,00	97,21	TT	Satpol PP
	2	1	15	06	Monitoring, Evaluasi dan Pelaporan	Jumlah laporan	60	lap 143.360	48	126.590	80,00	88,30	TT	Satpol PP
	2	1	15	07	Pengamanan Kepala Daerah Dan Wakil Kepala Daerah serta Tamu Pemda	Meningkatnya Pelayanan Kedinasan Kepala Daerah Dan Wakil Kepala Daerah	12	Kali -	-	-	-	-		Satpol PP
	2	1	16		Program Pemeliharaan Katrantibmas dan Pencegahan Tindak Kriminal	Presentase pelaksanaan pemeliharaan katrantibmas dan pencegahan tindak kriminal	100,00	persen 1.694.750		2.128.311	-	125,58		Satpol PP
	2	1	16	05	Monitoring, Evaluasi dan Pelaporan	Jumlah Monitoring, evaluasi dan pelaporan	22	Dokumen 78.900	29	92.150	131,82	116,79	MT	Satpol PP

No	Kode				Usuran/Bidang Usuran Pemerintahan Daerah dan Program/ Kegiatan	Indikator Kinerja Program (outcome)/Kegiatan (output)	Target Capaian Kinerja RPJMD pada Tahun 2019 (akhir periode RPJMD 2014-2019)		Realisasi Capaian Kinerja RKPD s/d Tahun 2019		Tingkat Capaian Kinerja dan Realisasi Anggaran RPJMD s/d Tahun 2019		Keterangan: Tidak Tercapai (TT), Tercapai (T), Melebihi Target (MT) Kinerja	Perangkat Daerah Penanggung Jawab	
							K	Rp. (000,-)	K	Rp. (000,-)	7 = 6/5 x 100%				
1	2				3	4	5		6		7 = 6/5 x 100%		8	9	
	2	1	16	08	Keikutsertaan Kegiatan Khusus Pada Hari - hari Tertentu	Jasa Operasional Petugas Korps Musik	60	Kali	277.800	33	471.090	55,00	169,58	TT	Satpol PP
	2	1	16	09	Penyidikan dan Penindakan Terhadap Pelanggaran Perda dan Perwako	Terlaksananya operasional penegakan Perda / Perwako	60	Dokumen	1.271.050	36	1.540.071	60,00	121,17	TT	Satpol PP
	2	1	16	03	Kerja Sama pengembangan kemampuan aparat Polisi Pamong Praja dengan TNI/ Polri dan Kejaksanaan	Terlaksananya Bimtek Aparat Pol PP	4	-	67.000	-	25.000	-	37,31		Satpol PP
	2	1	29		Program Peningkatan Dan Pemberdayaan Perlindungan Masyarakat (LINMAS)	Presentase pelaksanaan pelaksanaan pemberdayaan perlindungan Masyarakat (LINMAS)	100,00	%	851.175		1.051.850	-	123,58		Satpol PP
	2	1	29	01	Pendidikan dan Pelatihan Non Formal	Jumlah Anggota Linmas yang mengikuti Bimtek Pengamanan 560 Orang	560	Orang	100.000	516	100.000	92,14	100,00	TT	Satpol PP
	2	1	29	02	Pengadaan Pakaian Linmas	Jumlah Anggota SATLINMAS yang mendapatkan Pakaian Linmas	560	Orang	369.600	517	466.200	92,32	126,14	TT	Satpol PP
	2	1	29	04	Jasa Pengamanan Anggota Linmas di TPS dalam rangka Pilwako	Terpenuhinya Anggota Linmas yang Profesional dalam Pengamanan TPS Dalam Rangka Pilwako 2018	560	Orang	258.000	516	258.000	92,14	100,00	TT	Satpol PP
	2	1	29	08	Monitoring, Evaluasi dan Pelaporan	Jumlah Monitoring, evaluasi dan pelaporan	60	bln	123.575	24	227.650	40,00	184,22	TT	Satpol PP

No	Kode	Urusan/Bidang Urusan Pemerintahan Daerah dan Program/ Kegiatan	Indikator Kinerja Program (outcome)/Kegiatan (output)	Target Capaian Kinerja RPJMD pada Tahun 2019 (akhir periode RPJMD 2014-2019)		Realisasi Capaian Kinerja RKPD s/d Tahun 2019		Tingkat Capaian Kinerja dan Realisasi Anggaran RPJMD s/d Tahun 2019		Keterangan: Tidak Tercapai (TT), Tercapai (T), Melebihi Target (MT) Kinerja	Perangkat Daerah Penanggung Jawab	
				K	Rp. (000,-)	K	Rp. (000,-)	K	%			
1				5		6		7 = 6/5 x 100%		8	9	
		Program Pelayanan Administrasi Perkantoran			3.699.777.400		3.624.579.978		97,97		Badan Kesbangpol	
		Penyediaan Jasa Surat Menyurat	Jasa surat menyurat	60,00	Bulan	10.920.000	60	9.306.860	100,00	85,23	TT	Kesbangpol
		Penyediaan Jasa Komunikasi, Sumber Daya Air dan Listrik	Jasa pembayaran rekening listrik, jasa pembayaran rekening air, jasa pembayaran rekening telepon, jasa pembayaran surat kabar, jasa pembayaran TV kabel	60,00	Bulan	127.294.400	60	107.913.981	100,00	84,78	TT	Kesbangpol
		Penyediaan Jasa Administrasi Keuangan	Jasa administrasi keuangan	60,00	Bulan	146.196.000	60	136.804.000	100,00	93,58	TT	Kesbangpol
		Penyediaan Jasa Kebersihan Kantor	Jasa kebersihan kantor	60,00	Bulan	103.590.000	60	102.399.050	100,00	98,85	TT	Kesbangpol
		Penyediaan Jasa Perbaikan Peralatan Kerja	Jasa perbaikan peralatan kerja	60,00	Bulan	40.400.000	60	37.165.000	100,00	91,99	TT	Kesbangpol
		Penyediaan Alat Tulis Kantor	Tersedianya alat tulis kantor	60,00	Bulan	108.000.000	60	102.492.300	100,00	94,90	TT	Kesbangpol
		Penyediaan Barang Cetak dan Penggandaan	Tersedianya barang cetakan dan penggandaan	60,00	Bulan	119.800.000	60	113.541.200	100,00	94,78	TT	Kesbangpol
		Penyediaan Komponen Instalasi Listrik/Penerangan Bangunan Kantor	Tersedianya komponen instalasi/ penerangan bangunan kantor	60,00	Bulan	32.500.000	60	30.613.000	100,00	94,19	TT	Kesbangpol
		Penyediaan Makanan dan Minuman	Tersedianya makanan dan minuman	60,00	Bulan	499.445.000	60	474.408.750	100,00	94,99	TT	Kesbangpol
		Rapat-rapat Koordinasi dan Konsultasi keluar daerah	Frekuensi koordinasi, konsultasi keluar daerah	145,00	Kali	2.428.832.000	145	2.427.735.837	100,00	99,95	TT	Kesbangpol
		Penyediaan Jasa Tenaga Penunjang Kegiatan	Jumlah tenaga penunjang kegiatan Badan Kesbangpol Kota Gorontalo	9,00	Bulan	82.800.000	9	82.200.000	100,00	99,28	TT	Kesbangpol

No	Kode	Usuran/Bidang Usuran Pemerintahan Daerah dan Program/ Kegiatan	Indikator Kinerja Program (outcome)/Kegiatan (output)	Target Capaian Kinerja RPJMD pada Tahun 2019 (akhir periode RPJMD 2014-2019)		Realisasi Capaian Kinerja RKPD s/d Tahun 2019		Tingkat Capaian Kinerja dan Realisasi Anggaran RPJMD s/d Tahun 2019		Keterangan: Tidak Tercapai (TT), Tercapai (T), Melebihi Target (MT) Kinerja	Perangkat Daerah Penanggung Jawab	
				K	Rp. (000,-)	K	Rp. (000,-)	K	%			
		Program Peningkatan Sarana dan Prasarana Aparatur				976.759.600		963.669.711	98,66		Kesbangpol	
		Pengadaan Peralatan Gedung Kantor	Sejumlah peralatan gedung kantor penunjang kegiatan	5,00	Paket	338.765.600	5	338.765.600	100,00	100,00	TT	Kesbangpol
		Pemeliharaan Rutin/Berkala Gedung Kantor	Jumlah pemeliharaan gedung kantor	5,00	Tahun	265.154.000	5	263.301.000	100,00	99,30	TT	Kesbangpol
		Pemeliharaan Rutin/Berkala Kendaraan Dinas/Operasional	Jumlah pemeliharaan kendaraan dinas/operasional	60,00	Bulan	304.090.000	60	294.998.111	100,00	97,01	TT	Kesbangpol
		Pemeliharaan Rutin/Berkala Perlengkapan Gedung Kantor	Jumlah pemeliharaan perlengkapan gedung kantor	60,00	Bulan	68.750.000	60	66.605.000	100,00	96,88	TT	Kesbangpol
		Program Peningkatan Kapasitas Sumber Daya Aparatur				690.038.000		689.998.884	99,99		Kesbangpol	
		Bimbingan Teknis Pengelolaan Keuangan	Jumlah pegawai yang mengikuti Bimbingan Teknis Pengelolaan Keuangan	51,00	Orang	690.038.000	51	689.998.884	100,00	99,99	TT	Kesbangpol
		Program Peningkatan Pengembangan Sistem Pelaporan Capaian Kinerja dan Keuangan				144.350.000		144.350.000	100,00		Kesbangpol	
		Penyusunan Laporan Capaian Kinerja dan Ikhtisar Realisasi Kinerja SKPD	Jumlah laporan kinerja dan keuangan	35,00	Dokumen	144.350.000	28	144.350.000	80,00	100,00	TT	Kesbangpol
		Program Pengembangan Wawasan Kebangsaan				1.234.910.000		1.234.910.000	100,00		Kesbangpol	

No	Kode	Usuran/Bidang Usuran Pemerintahan Daerah dan Program/ Kegiatan	Indikator Kinerja Program (outcome)/Kegiatan (output)	Target Capaian Kinerja RPJMD pada Tahun 2019 (akhir periode RPJMD 2014-2019)		Realisasi Capaian Kinerja RKPD s/d Tahun 2019		Tingkat Capaian Kinerja dan Realisasi Anggaran RPJMD s/d Tahun 2019		Keterangan: Tidak Tercapai (TT), Tercapai (T), Melebihi Target (MT) Kinerja	Perangkat Daerah Penanggung Jawab	
				K	Rp. (000,-)	K	Rp. (000,-)	K	%			
1	2	3	4	5		6		7 = 6/5 x 100%		8	9	
		Peningkatan Toleransi dan Kerukunan dalam Kehidupan Beragama	Jumlah fasilitasi forum kerukunan umat beragama	20,00	Kali	344.900.000	20	344.900.000	100,00	100,00	TT	Kesbangpol
		Peningkatan Kesadaran Masyarakat akan Nilai-nilai Luhur Budaya Bangsa	Jumlah peserta sosialisasi nilai-nilai luhur budaya bangsa	3,00	Kali	64.760.000	3	64.760.000	100,00	100,00	TT	Kesbangpol
		Monitoring, Evaluasi dan Pelaporan	Jumlah fasilitasi forum pembauran kebangsaan dan jumlah pemantauan kegiatan WNA	40,00	Kali	825.250.000	40	825.250.000	100,00	100,00	TT	Kesbangpol
		Program Pendidikan Politik Masyarakat				3.583.350.000		3.530.510.000		98,53		Kesbangpol
		Monitoring, Evaluasi dan Pelaporan	Jumlah fasilitasi ormas, jumlah fasilitasi parpol penerima bantuan keuangan parpol, jumlah pemantauan perkembangan politik dan jumlah penertiban alat peraga pemilu	60,00	Bulan	2.268.350.000	60	2.216.100.000	100,00	97,70	TT	Kesbangpol
		Cipta Kondisi (CIPKON)	Jumlah pelaksanaan cipta kondisi	19,00	Kali	1.315.000.000	19	1.314.410.000	100,00	99,96	TT	Kesbangpol
		Program Pemeliharaan Kantrantibmas dan Pencegahan Tindak Kriminal				4.328.075.000		4.273.825.000		98,75		Kesbangpol
		Peningkatan Kerjasama dengan Aparat Keamanan dalam Teknik Pencegahan Kejahatan	Jumlah fasilitasi Tim KOMINDA	36,00	Kali	1.015.975.000	36	1.015.975.000	100,00	100,00	TT	Kesbangpol

No	Kode				Urusan/Bidang Urusan Pemerintahan Daerah dan Program/ Kegiatan	Indikator Kinerja Program (outcome)/Kegiatan (output)	Target Capaian Kinerja RPJMD pada Tahun 2019 (akhir periode RPJMD 2014-2019)		Realisasi Capaian Kinerja RKPd s/d Tahun 2019		Tingkat Capaian Kinerja dan Realisasi Anggaran RPJMD s/d Tahun 2019		Keterangan: Tidak Tercapai (TT), Tercapai (T), Melebihi Target (MT) Kinerja	Perangkat Daerah Penanggung Jawab	
							K	Rp. (000,-)	K	Rp. (000,-)	7 = 6/5 x 100%				
1	2				3	4	5		6		7 = 6/5 x 100%		8	9	
					Kerjasama Pengembangan Kemampuan Aparat Polisi Pamong Praja dengan TNI/POLRI dan Kejaksaan	Jumlah fasilitasi Tim Rencana Aksi	17,00	Kali	629.000.000	16	584.500.000	94,12	92,93	TT	Kesbangpol
					Monitoring, Evaluasi dan Pelaporan	Jumlah fasilitasi Tim FKDM	16,00	Kali	383.600.000	16	383.600.000	100,00	100,00	TT	Kesbangpol
					Rapat Koordinasi Unsur FORKOPIMDA	Jumlah fasilitasi Tim FORKOPIMDA	25,00	Kali	2.299.500.000	25	2.289.750.000	100,00	99,58	TT	Kesbangpol
					Program Peningkatan Pelayanan Kedinasan Kepala Daerah/ Wakil Kepala Daerah				780.000.000		780.000.000		100,00		Kesbangpol
					Rapat Koordinasi unsur MUSPIDA	Jumlah fasilitasi rapat unsur MUSPIDA	12,00	Bulan	780.000.000	12	780.000.000	100,00	100,00		Kesbangpol
	05	03	01		Program Pelayanan Administrasi Perkantoran	Persentase Ketersediaan Pelayanan Administrasi Perkantoran	100,00	persen	3.567.528			-	-		BPBD
	05	03	01	02	Penyediaan Jasa Komunikasi, Sumber Daya Air dan Listrik	Jumlah Jasa Komunikasi, Sumber Daya Air & Listrik	60	bln	534.825	60	280.340	100,00	52,42	TT	BPBD
				06	Penyediaan Jasa Pemeliharaan dan Perizinan Kendaraan Dinas/Operasional	Jumlah Kendaraan Dinas yg dibayarkan Administrasi	74	Unit	114.320	70	63.494	94,59	55,54	TT	BPBD
				07	Penyediaan Jasa Administrasi Keuangan	Tersedianya Insentif Keuangan	60	bln	423.144	60	285.954	100,00	67,58	TT	BPBD

No	Kode				Usuran/Bidang Usuran Pemerintahan Daerah dan Program/ Kegiatan	Indikator Kinerja Program (outcome)/Kegiatan (output)	Target Capaian Kinerja RPJMD pada Tahun 2019 (akhir periode RPJMD 2014-2019)		Realisasi Capaian Kinerja RKPd s/d Tahun 2019		Tingkat Capaian Kinerja dan Realisasi Anggaran RPJMD s/d Tahun 2019		Keterangan: Tidak Tercapai (TT), Tercapai (T), Melebihi Target (MT) Kinerja	Perangkat Daerah Penanggung Jawab	
							K	Rp. (000,-)	K	Rp. (000,-)	K	%			
1	2				3	4	5		6		7 = 6/5 x 100%		8	9	
				08	Penyediaan Jasa Kebersihan Kantor	Jumlah Jasa Kebersihan Kantor	60	bln	90.470	60	43.322	100,00	47,89	TT	BPBD
				10	Penyediaan Alat Tulis Kantor	Tersedianya Alat Tulis Kantor	60	bln	109.810	60	55.874	100,00	50,88	TT	BPBD
				11	Penyediaan Barang Cetak dan Penggandaan	Tersedianya Kebutuhan Barang Cetak dan Penggandaan	60	bln	153.954	60	53.911	100,00	35,02	TT	BPBD
				12	Penyediaan Komponen Instalasi Listrik/Penerangan Bangunan Kantor	Tersedianya Ke butuhan Komponen Instalasi Listrik/Penerangan Kantor	60	bln	44.050	60	12.013	100,00	27,27	TT	BPBD
				13	Penyediaan Peralatan & Perlengkapan Kantor	Jumlah tambahan Peralatan & Perlengkapan Kantor	60	bln	94.999	60	35.597	100,00	37,47	TT	BPBD
				14	Penyediaan Peralatan Rumah Tangga	Jumlah tambahan Peralatan Rumah Tangga	60	bln	60.000			-	-		BPBD
				17	Penyediaan Makanan dan Minuman	Tersedianya Makanan & Minuman	60	bln	306.906	60	167.694	100,00	54,64	TT	BPBD
				18	Rapat-rapat Koordinasi & Konsultasi ke Luar Daerah	Jumlah Pelaksanaan Rapat-rapat Koordinasi & Konsultasi ke luar daerah	225	Kali	1.509.050	196	1.857.277	87,11	123,08	TT	BPBD
				18	Penyediaan Jasa Tenaga Penunjang Kegiatan	Tersedianya Honor Jasa Tenaga Penunjang Kegiatan	60	bln	126.000	30	156.200	50,00	123,97	TT	BPBD
	05	03	02		Program Peningkatan Sarana dan Prasarana Aparatur	Persentase Capaian Layanan Sarana dan Prasarana Aparatur	100,00	persen	5.459.569			-	-		BPBD
	05	03	02	05	Pengadaan Kendaraan Dinas/Operasional	Jumlah tambahan kendaraan operasional Pemadam Kebakaran	15	Unit	2.601.019	12	609.459	80,00	23,43	TT	BPBD
				09	Pengadaan Peralatan Gedung Kantor	Jumlah tambahan peralatan gedung kantor	21	Buah/Unit	496.209	24	253.492	114,29	51,09	MT	BPBD
				10	Pengadaan Mebeleur	Jumlah tambahan Mebeleur	56	Buah	130.500	38	65.150	67,86	49,92	TT	BPBD



No	Kode			Usuran/Bidang Usuran Pemerintahan Daerah dan Program/ Kegiatan	Indikator Kinerja Program (outcome)/Kegiatan (output)	Target Capaian Kinerja RPJMD pada Tahun 2019 (akhir periode RPJMD 2014-2019)		Realisasi Capaian Kinerja RKPD s/d Tahun 2019		Tingkat Capaian Kinerja dan Realisasi Anggaran RPJMD s/d Tahun 2019		Keterangan: Tidak Tercapai (TT), Tercapai (T), Melebihi Target (MT) Kinerja	Perangkat Daerah Penanggung Jawab	
						K	Rp. (000,-)	K	Rp. (000,-)	K	%			
1	2			3	4	5		6		7 = 6/5 x 100%		8	9	
			22	Pemeliharaan Rutin/Berkala Gedung Kantor	Jumlah Gedung Kantor yang dipelihara	1	Unit ( 60 bulan)	83.804	38	32.701	3.800,00	39,02	MT	BPBD
			24	Pemeliharaan Rutin/Berkala Kendaraan Dinas/Operasional	Jumlah Kendaraan Dinas/Operasional yang berfungsi dengan baik	52	Unit	2.035.337	53	634.118	101,92	31,16	MT	BPBD
			28	Pemeliharaan Rutin/Berkala Peralatan Gedung Kantor	Terpeliharanya Peralatan Gedung Kantor	60	bln	112.700	60	34.236	100,00	30,38	TT	BPBD
	05	03	03	Program Peningkatan Disiplin Aparatur	Persentase Peningkatan Disiplin Aparatur	100,00	persen	1.123.840			-	-		BPBD
			02	Pengadaan Pakaian Dinas Beserta perlengkapannya	Jumlah Pakaian Dinas beserta perlengkapannya	392	Pasang	159.400	193	77.501	49,23	48,62	TT	BPBD
			05	Pengadaan Pakaian kerja hari-hari tertentu	Jumlah Pakaian Kerja Hari-hari tertentu	392	pasang	964.440	20	379.650	5,10	39,36	TT	BPBD
	05	03	05	Program Peningkatan Kapasitas Sumber Daya Aparatur	Jumlah Aparatur yang ditingkatkan SDM	100,00	persen	903.342			-	-		BPBD
			04	Bimbingan Teknis Pengelolaan Keuangan	Jumlah Peserta Bimtek	37	orang	403.342	37	313.180	100,00	77,65	TT	BPBD
			05	Pendidikan dan Pelatihan Non Formal	Jumlah Peserta Pendidikan dan Pelatihan	75	orang	500.000	58	429.418	77,33	85,88	TT	BPBD
	05	03	24	Program Pencegahan dan Kesiapsiagaan	Presentase Masy.yang mampu mengantisipasi PRB dan Aparatur yg dapat meminimalisir pada Kawasan Rawan Bencana.	70,00	persen	2.517.494			-	-		BPBD

No	Kode				Usuran/Bidang Usuran Pemerintahan Daerah dan Program/ Kegiatan	Indikator Kinerja Program (outcome)/Kegiatan (output)	Target Capaian Kinerja RPJMD pada Tahun 2019 (akhir periode RPJMD 2014-2019)		Realisasi Capaian Kinerja RKPD s/d Tahun 2019		Tingkat Capaian Kinerja dan Realisasi Anggaran RPJMD s/d Tahun 2019		Keterangan: Tidak Tercapai (TT), Tercapai (T), Melebihi Target (MT) Kinerja	Perangkat Daerah Penanggung Jawab
							K	Rp. (000,-)	K	Rp. (000,-)	7 = 6/5 x 100%			
1	2				3	4	5		6		7 = 6/5 x 100%		8	9
							K	Rp. (000,-)	K	Rp. (000,-)	K	%		
				05	Penguatan peran masyarakat dalam penanggulangan bencana alam	Jumlah Relawan yang sudah terbentuk	600	orang 454.089	480	325.314	80,00	71,64	TT	BPBD
				06	Sosialisasi pengurangan resiko bencana	Jumlah Peserta Sosialisasi Pengurangan Resiko Bencana	250	orang 77.400	150	72.817	60,00	94,08	TT	BPBD
				07	Mitigasi dan pencegahan ancaman bencana	Jumlah potensi bencana yang perlu dicegah	125	kali 380.825	195	202.814	156,00	53,26	MT	BPBD
				08	Gelar relawan Forum Pengurangan Resiko Bencana	Jumlah Relawan peserta Forum PRB	590	orang 416.000	50	22.010	8,47	5,29	TT	BPBD
				09	Monitoring dan evaluasi	Jumlah laporan Data Hasil dan Pemetaan Pemantauan Daerah yang Rawan Bencana	39	dok 1.189.180	23	577.275	58,97	48,54	TT	BPBD
	05	03	25		Program Peningkatan Pelayanan Saat Tanggap Darurat Bencana	Jumlah Tindakan Pelayanan Terhadap Tanggap Darurat Bencana	66,00	kali 1.837.090			-	-		BPBD
				05	Peningkatan pelayanan saat tanggap darurat bencana	Jumlah bantuan Logistik untuk korban bencana alam	6	kali 1.715.090	1	87.488	16,67	5,10	TT	BPBD
				06	Operasi pencarian/evakuasi korban bencana	Jumlah tindakan Operasi Pencarian/Evakuasi Korban Bencana	60	kali 122.000	3	1.774	5,00	1,45	TT	BPBD
	05	03	26		Program Peningkatan kapasitas Relawan Penanggulangan Bencana Yang Sudah Terbentuk	Jumlah Relawan Penanggulangan Bencana yang sudah terlatih, terdidik dan terampil	480,00	persen 154.866			-	-		BPBD
				05	Pelatihan Anggota Relawan Penanggulangan bencana	Jumlah Relawan yang mengikuti Pelatihan	480	orang 154.866	320	148.682	66,67	96,01	TT	BPBD

No	Kode			Usuran/Bidang Usuran Pemerintahan Daerah dan Program/ Kegiatan	Indikator Kinerja Program (outcome)/Kegiatan (output)	Target Capaian Kinerja RPJMD pada Tahun 2019 (akhir periode RPJMD 2014-2019)		Realisasi Capaian Kinerja RKPD s/d Tahun 2019		Tingkat Capaian Kinerja dan Realisasi Anggaran RPJMD s/d Tahun 2019		Keterangan: Tidak Tercapai (TT), Tercapai (T), Melebihi Target (MT) Kinerja	Perangkat Daerah Penanggung Jawab	
						K	Rp. (000,-)	K	Rp. (000,-)	7 = 6/5 x 100%				
1	2			3	4	5		6		7 = 6/5 x 100%		8	9	
						K	Rp. (000,-)	K	Rp. (000,-)	K	%			
	05	03	27		Program Peningkatan Kesiapsiagaan dan Pencegahan Bahaya Bencana Kebakaran dan Penanggulangan Bencana	Presentase Masy. Yg diberikan informasi/pemahaman terhadap ancaman kebakaran dan peningkatan kapasitas aparat pemadam kebakaran dan penanggulangan bencana.	70,00	persen 3.730.575			-	-		BPBD
				01	Sosialisasi dan Simulasi penanggulangan bahayta kebakaran bersama masyarakat	Jumlah peserta Sosialisasi dan Simulasi Penanggulangan Bahaya Kebakaran	1200	orang 316.205	850	154.172	70,83	48,76	TT	BPBD
				02	Peningkatan kinerja aparat pemadam kebakaran dan penanggulangan Bencana	Jumlah Aparat Pemadam Kebakaran dan Penanggulangan Bencana yang bertugas rutin dan bertanggung jawab	3780	orang 3.071.700	1.732	1.799.052	45,82	58,57	TT	BPBD
				03	Peningkatan Sarana dan Prasarana penanggulangan Bencana kebakaran	Jumlah tambahan sarana dan prasarana penanggulangan bencana kebakaran	28	buah 342.670	28	240.940	100,00	70,31	TT	BPBD
	05	03	28		Program Inventarisasi Kerusakan dan Kerugian Pasca bencana	Presentase Inventarisasi terhadap kerugian maupun kerusakan pasca bencana	60,00	persen 878.900			-	-		BPBD
				01	Pemberian Bantuan Bersifat Stimulan Pasca Bencana	Jumlah bantuan stimulan yang diberikan pasca bencana	82	kali 754.250	27	97.603	32,93	12,94	TT	BPBD
				02	Menghitung dan Verifikasi Tingkat Kerugian dan Kerusakan Pasca Bencana	Jumlah laporan/data terhadap kerugian/kerusakan pasca bencana	90	kejadian 124.650	28	39.725	31,11	31,87	TT	BPBD

No	Kode	Urusan/Bidang Urusan Pemerintahan Daerah dan Program/ Kegiatan	Indikator Kinerja Program (outcome)/Kegiatan (output)	Target Capaian Kinerja RPJMD pada Tahun 2019 (akhir periode RPJMD 2014-2019)		Realisasi Capaian Kinerja RKPd s/d Tahun 2019		Tingkat Capaian Kinerja dan Realisasi Anggaran RPJMD s/d Tahun 2019		Keterangan: Tidak Tercapai (TT), Tercapai (T), Melebihi Target (MT) Kinerja	Perangkat Daerah Penanggung Jawab
				K	Rp. (000,-)	K	Rp. (000,-)	K	%		
1	2	3	4	5		6		7 = 6/5 x 100%		8	9
		Program Pelayanan dan rehabilitasi kesejahteraan sosial	Terlaksananya pelayanan dan Rehabilitasi Kesejahteraan Sosial	100	2.806.563	-	4.378.538	-	156,01		Dinsos-PM
		Penanganan masalah strategis yang menyangkut cepat tanggap darurat dan kejadian luar biasa	meningkatnya jumlah PMKS yang berhasil dibantu dan dilayani	2000	603.973		1.119.414	-	185,34		Dinsos-PM
		Pendampingan Program keluarga Harapan (PKH)	meningkatnya jumlah masyarakat yang memperoleh pendampingan PKH di daerah	277	1.123.950		1.514.188	-	134,72		Dinsos-PM
		Koordinasi Perumusan Kebijakan dan Sinkronisasi pelaksanaan upaya-upaya Penanggulangan Kemiskinan dan Penurunan Kesenjangan	jumlah Rakor PKH	12	763.100		1.218.244	-	159,64		Dinsos-PM
		Razia gelandangan dan pengemis	Meningkatnya jumlah gelandangan dan pengemis yang terlayani	135	262.800		437.142	-	166,34		Dinsos-PM
		Pendataan Penyandang Masalah Kesejahteraan Sosial (PMKS)	Tersedianya Data PMKS yang Akurat	3	52.740		89.550	-	169,79		Dinsos-PM
		Pengembangan kebijakan tentang akses sarana dan prasarana publik bagi penyandang cacat dan lansia	tersedianya sarana dan prasarana publik bagi penyandang cacat dan lansia	-	-		-				Dinsos-PM

No	Kode	Urusan/Bidang Urusan Pemerintahan Daerah dan Program/ Kegiatan	Indikator Kinerja Program (outcome)/Kegiatan (output)	Target Capaian Kinerja RPJMD pada Tahun 2019 (akhir periode RPJMD 2014-2019)		Realisasi Capaian Kinerja RKPD s/d Tahun 2019		Tingkat Capaian Kinerja dan Realisasi Anggaran RPJMD s/d Tahun 2019		Keterangan: Tidak Tercapai (TT), Tercapai (T), Melebihi Target (MT) Kinerja	Perangkat Daerah Penanggung Jawab
				K	Rp. (000,-)	K	Rp. (000,-)	K	%		
1	2	3	4	5		6		7 = 6/5 x 100%		8	9
		Pelatihan keterampilan dan praktek belajar kerja bagi anak terlantar termasuk anak jalanan, anak cacat dan anak terlantar	terlaksananya pelatihan bagi anak terlantar termasuk anak jalanan, anak cacat dan anak terlantar	-	-	-	-	-	-		Dinsos-PM
		Program Pembinaan Panti Asuhan/Panti Jompo	terselenggaranya pelayanan lansia dalam panti asuhan/panti jompo	100 persen	2.255.750	-	3.441.420	-	152,56		Dinsos-PM
		pendidikan dan pelatihan bagi penghuni panti asuhan/panti jompo	terselenggranya pelatihan bagi penghuni panti jompo	70	110.000		17.891	-	16,26		Dinsos-PM
		peningkatan keterampilan tenaga pelatihan dan pendidik	jumlah pengasuh lansia yang meningkat keterampilannya dalam mealayani lansia	100	177.950		82.606	-	46,42		Dinsos-PM
		Operasional dan Pemeliharaan sarana dan prasarana Panti Asuhan/Jompo	terpenuhinya pelayanan lansia dalam panti jompo	105 Orang	1.967.800		3.441.420	-	174,89		Dinsos-PM
		Program Pembinaan Anak terlantar	terlaksananya pembinaan anak terlantar	100 persen	759.775	113	915.452	113,00	120,49	MT	Dinsos-PM
		Pengembangan bakat dan keterampilan anak terlantar	terselenggaranya pelatihan keterampilan bagi anak terlantar	100	522.275	105	819.302	105,00	156,87	MT	Dinsos-PM
		Penyusunan data dan analisis permasalahan anak terlantar	jumlah dok analisis	3 Dok	80.000	4	46.400	133,33	58,00	MT	Dinsos-PM
		pembangunan sarana prasarana tempat penampungan anak terlantar	tersedianya sarana dan prasarana penampungan anak terlantar	0	-						Dinsos-PM

No	Kode	Urusan/Bidang Urusan Pemerintahan Daerah dan Program/ Kegiatan	Indikator Kinerja Program (outcome)/Kegiatan (output)	Target Capaian Kinerja RPJMD pada Tahun 2019 (akhir periode RPJMD 2014-2019)		Realisasi Capaian Kinerja RKPD s/d Tahun 2019		Tingkat Capaian Kinerja dan Realisasi Anggaran RPJMD s/d Tahun 2019		Keterangan: Tidak Tercapai (TT), Tercapai (T), Melebihi Target (MT) Kinerja	Perangkat Daerah Penanggung Jawab
				K	Rp. (000,-)	K	Rp. (000,-)	7 = 6/5 x 100%			
1	2	3	4	5		6		7 = 6/5 x 100%		8	9
				K	Rp. (000,-)	K	Rp. (000,-)	K	%		
		peningkatan keterampilan tenaga pembinaan anak terlantar	tersedianya tenaga pembina anak terlantar yang terampil	3 orang	75.000			-	-		Dinsos-PM
		Monitoring, Evaluasi dan pelaporan	jumlah monev kegiatan	3 Kali	82.500	4	49.750	133,33	60,30	MT	Dinsos-PM
		Program Pemberdayaan Kelembagaan Kesejahteraan Sosial	terselenggaranya pemberdayaan kelembagaan kesejahteraan sosial	100 persen	4.653.143	363	4.650.103	363,00	99,93		Dinsos-PM
		Pengembangan Model Kelembagaan Perlindungan Sosial	Jumlah PSKS yang diberdayakan	7 PSKS	1.002.136	33	1.571.665	471,43	156,83	MT	Dinsos-PM
		Pembinaan dan Pemberdayaan Karang Taruna Mandiri	jumlah KT (Karang Taruna) yang diberdayakan	75 KT	1.038.650	220	1.198.898	293,33	115,43	MT	Dinsos-PM
		Pengembangan dan Pemberdayaan Masyarakat Melalui Kelompok Usaha Bersama	tersedianya pendampingan pemberdayaan masyarakat melalui KUBE	36 Kube	1.356.413	90	1.497.671	250,00	110,41	MT	Dinsos-PM
		peningkatan kualitas SDM kesejahteraan sosial masyarakat	jumlah PSM yang mengikuti pelatihan	10 PSM	55.000			-	-		Dinsos-PM
		Rehabilitasi Rumah Tdk Layak Huni		70 Rumah	855.000			-	-		Dinsos-PM
		Pembinaan Keluarga Perintis Kemerdekaan	Jumlah Perintis Kemerdekaan dan Keluarganya yang mendapatkan santunan	150 orang	345.944	20	381.869	13,33	110,38	TT	Dinsos-PM

No	Kode	Urusan/Bidang Urusan Pemerintahan Daerah dan Program/ Kegiatan	Indikator Kinerja Program (outcome)/Kegiatan (output)	Target Capaian Kinerja RPJMD pada Tahun 2019 (akhir periode RPJMD 2014-2019)		Realisasi Capaian Kinerja RKPD s/d Tahun 2019		Tingkat Capaian Kinerja dan Realisasi Anggaran RPJMD s/d Tahun 2019		Keterangan: Tidak Tercapai (TT), Tercapai (T), Melebihi Target (MT) Kinerja	Perangkat Daerah Penanggung Jawab	
				K	Rp. (000,-)	K	Rp. (000,-)	K	%			
1	2	3	4	5		6		7 = 6/5 x 100%		8	9	
		Program Pengembangan Lembaga Ekonomi Pedesaan	meningkatnya pengembangan lembaga ekonomi masyarakat	100	persen	257.700	22	243.777	22,00	94,60	TT	Dinsos-PM
		Fasilitas Gelar Teknologi Tepat guna (TTG)	jumlah kecamatan yang melaksanakan gelar teknologi tepat guna	27	Kali	135.675	11	135.841	40,74	100,12	TT	Dinsos-PM
		Monitoring, Evaluasi dan pelaporan	terlaksananya monitoring dan evaluasi	6	Kec	122.025	11	107.936	183,33	88,45	MT	Dinsos-PM
		Program peningkatan Keberdayaan Masyarakat Pedesaan	meningkatnya keberdayaan masyarakat di kelurahan	100	persen	662.620	170	592.163	170,00	89,37	MT	Dinsos-PM
		Pemberdayaan lembaga dan organisasi masyarakat pedesaan	terlaksananya musyawarah daerah lembaga pemberdayaan masyarakat	100	kel	301.100	106	143.781	106,00	47,75	MT	Dinsos-PM
		penyelenggaraan Diseminasi Informasi bagi masyarakat Desa	terlaksananya penyebaran informasi tentang perkembangan dan potensi kelurahan	150	kel	361.520	64	448.382	42,67	124,03	TT	Dinsos-PM
		Program Peningkatan partisipasi masyarakat dalam membangun desa	prosentase partisipasi masyarakat dalam pembangunan	100	persen	3.983.300	302	6.780.218	302,00	170,22	MT	Dinsos-PM
		Pelaksanaan Musyawarah Pembangunan Desa	terselenggaranya musyawarah pembangunan dikelurahan dan kecamatan	150	kel/kec.	108.600	109	122.390	72,67	112,70	TT	Dinsos-PM
		Pos Pemberdayaan Keluarga (POSDAYA)	terselenggaranya Pos Pemberdayaan Keluarga	1	keg	29.700	4	178.512	400,00	601,05		Dinsos-PM
		Pembinaan Kelompok Masyarakat Pembangunan Desa (PKK)	jumlah kegiatan pembinaan pemberdayaan PKK	3	bln	3.845.000	7	2.747.958	233,33	71,47		Dinsos-PM

No	Kode	Urusan/Bidang Urusan Pemerintahan Daerah dan Program/ Kegiatan	Indikator Kinerja Program (outcome)/Kegiatan (output)	Target Capaian Kinerja RPJMD pada Tahun 2019 (akhir periode RPJMD 2014-2019)		Realisasi Capaian Kinerja RKPd s/d Tahun 2019		Tingkat Capaian Kinerja dan Realisasi Anggaran RPJMD s/d Tahun 2019		Keterangan: Tidak Tercapai (TT), Tercapai (T), Melebihi Target (MT) Kinerja	Perangkat Daerah Penanggung Jawab	
				K	Rp. (000,-)	K	Rp. (000,-)	K	%			
1	2	3	4	5		6		7 = 6/5 x 100%		8	9	
		Program Pemberdayaan Fakir Miskin, KAT dan Penyandang Masalah Kesejahteraan Sosial (PMKS) lainnya	meningkatnya pemberdayaan fakir miskin, KAT penyandang masalah kesejahteraan sosial (PMKS) lainnya	5	%	964.021						Dinsos-PM
		Pelatihan keterampilan bagi PMKS	jumlah anak terlantar yang mengikuti pelatihan	55	dok	25.025	30	76.429	54,55	305,41	TT	Dinsos-PM
		optimalisasi data kemiskinan	tersedianya pendampingan basis data terpadu (BDT) di daerah	1	keg	384.457	2	987.877	200,00	256,95	MT	Dinsos-PM
		pendampingan masyarakat miskin yang belum mendapatkan fasilitas pelayanan dasar	jumlah kelurahan yang memperoleh fasilitas pelayanan dasar	50	kel	554.539	150	801.374	300,00	144,51	MT	Dinsos-PM
		Program Pembinaan para Penyandang Cacat dan Trauma	Meningkatnya pembinaan bagi para penyandang Cacat dan trauma	100	persen	204.090	91	250.719	91,00	122,85	TT	Dinsos-PM
		Pendataan Penyandang cacat dan penyakit kejiwaan	tersedianya data penyandang cacat dan penyakit kejiwaan	1	kali	50.000	1	14.900	100,00	29,80	T	Dinsos-PM
		Pendidikan dan pelatihan bagi penyandang cacat dan eks trauma	jumlah yang mengikuti pelatihan bagi penyandang cacat	40	orang	50.050	40	32.850	100,00	65,63	T	Dinsos-PM
		Pendayagunaan para penyandang cacat dan eks trauma	terselenggaranya pendayagunaan penyandang cacat dan eks trauma	60	orang	104.040	50	202.969	83,33	195,09	TT	Dinsos-PM
		Program Pelayanan Administrasi Perkantoran	terpenuhinya pelayanan administrasi perkantoran	100	persen	4.075.786		4.724.249	-	115,91		Dinsos-PM
		Penyediaan Jasa Surat Menyurat	Tersedianya Jasa Surat Menyurat	48	bln	12.044	48	12.271	100,00	101,88	T	Dinsos-PM



No	Kode	Urusan/Bidang Urusan Pemerintahan Daerah dan Program/ Kegiatan	Indikator Kinerja Program (outcome)/Kegiatan (output)	Target Capaian Kinerja RPJMD pada Tahun 2019 (akhir periode RPJMD 2014-2019)		Realisasi Capaian Kinerja RKPD s/d Tahun 2019		Tingkat Capaian Kinerja dan Realisasi Anggaran RPJMD s/d Tahun 2019		Keterangan: Tidak Tercapai (TT), Tercapai (T), Melebihi Target (MT) Kinerja	Perangkat Daerah Penanggung Jawab	
				K	Rp. (000,-)	K	Rp. (000,-)	K	%			
1	2	3	4	5		6		7 = 6/5 x 100%		8	9	
		Jasa Komunikasi, Sumber Daya Air dan Listrik	Tersedianya Jasa Komunikasi, Sumber Daya Air dan Listrik	48	bln	603.706	48	699.412	100,00	115,85	T	Dinsos-PM
		Penyediaan jasa pemeliharaan perijinan kendaraan dinas/operasional	Tersedianya perijinan kendaraan dinas	48	bln	78.300	48	58.121	100,00	74,23	T	Dinsos-PM
		Penyedia Jasa Administrasi Keuangan	Tersedianya Jasa Administrasi Keuangan	48	bln	612.339	48	701.354	100,00	114,54	T	Dinsos-PM
		Jasa Kebersihan Kantor	Tersedianya Jasa Kebersihan Kantor	48	bln	221.900	48	308.824	100,00	139,17	T	Dinsos-PM
		jasa perbaikan peralatan kerja	tersedianya jasa perbaikan peralatan kerja	48	bln	130.096	48	153.952	100,00	118,34	T	Dinsos-PM
		Alat Tulis Kantor	Tersedianya Alat Tulis Kantor	48	bln	219.500	48	211.968	100,00	96,57	T	Dinsos-PM
		Barang Cetak dan Penggandaan	Tersedianya Barang Cetak dan Penggandaan	48	bln	264.611	48	183.626	100,00	69,39	T	Dinsos-PM
		Komponen Instalasi Listrik/Penerangan Kantor	Tersedianya Komponen Instalasi Listrik/Penerangan Kantor	48	bln	93.500	48	79.184	100,00	84,69	T	Dinsos-PM
		Makanan dan Minuman	Tersedianya Makanan dan Minuman	48	bln	268.040	48	270.047	100,00	100,75	T	Dinsos-PM
		Peralatan dan Perlengkapan kantor	tersedianya peralatan dan perlengkapan kantor	48	bln	185.000	-	-	-	-		Dinsos-PM
		Rapat-Rapat Koordinasi dan Konsultasi Ke Luar Daerah	Terselenggaranya Rapat - Rapat Koordinasi dan Konsultasi ke Luar Daerah	48	bln	1.386.750	48	2.045.490	100,00	147,50	T	Dinsos-PM
		Penyediaan Jasa Tenaga Penunjang Kegiatan Daerah		41	orang				-			Dinsos-PM

No	Kode	Urusan/Bidang Urusan Pemerintahan Daerah dan Program/ Kegiatan	Indikator Kinerja Program (outcome)/Kegiatan (output)	Target Capaian Kinerja RPJMD pada Tahun 2019 (akhir periode RPJMD 2014-2019)		Realisasi Capaian Kinerja RKPD s/d Tahun 2019		Tingkat Capaian Kinerja dan Realisasi Anggaran RPJMD s/d Tahun 2019		Keterangan: Tidak Tercapai (TT), Tercapai (T), Melebihi Target (MT) Kinerja	Perangkat Daerah Penanggung Jawab	
				K	Rp. (000,-)	K	Rp. (000,-)	K	%			
1	2	3	4	5		6		7 = 6/5 x 100%		8	9	
		Program Pembinaan eks Penyandang penyakit sosial (eks narapidana,PSK,narkoba dan penyakit sosial lainnya)	terlaksananya pembinaan bagi eks penyandang penyakit sosial	100	persen	292.000	137	133.145	137,00	45,60	MT	Dinsos-PM
		Pemantauan kemajuan perubahan sikap mental eks penyandang penyakit sosial	terselenggaranya pemantauan eks penyakit sosial	1	kali	30.000	1	12.500	100,00	41,67	T	Dinsos-PM
		Pemberdayaan eks penyandang penyakit sosial	terselenggranya pemberdayaan eks penyandang penyakit sosial	20	orang	102.000	136	120.645	680,00	118,28	MT	Dinsos-PM
		Pendidikan dan pelatihan keterampilan berusaha bagi eks penyandang penyakit sosial	tersedianya peltihan keterampilan bagi eks penyandang penyakit sosial	60	orang	160.000	-	-	-	-		Dinsos-PM
		Program peningkatan sarana dan prasarana aparatur	terpenuhinya sarana dan prasarana aparatur	100	persen	2.510.020		2.481.470	-	98,86		Dinsos-PM
		rehabilitasi sedang/berat gedung kantor	terpenuhinya rehabilitasi gedung kantor	1	kali	200.000			-	-		Dinsos-PM
		pengadaan peralatan gedung kantor	tersedianya perlatan gedung kantor	10	unit	531.000		1.080.193	-	203,43		Dinsos-PM
		Pengadaan Perlengkapan Gedung Kantor	tersedianya perlengkapan gedung kantor	5	paket	150.000		131.766	-	87,84		Dinsos-PM
		pengadaan mebeleur	tersedianya membeleur	5	paket	502.000		417.640	-	83,20		Dinsos-PM
		pemeliharaan rutin /berkala gedung kantor	1	60	bulan	241.520		363.703	-	150,59		Dinsos-PM

No	Kode	Urusan/Bidang Urusan Pemerintahan Daerah dan Program/ Kegiatan	Indikator Kinerja Program (outcome)/Kegiatan (output)	Target Capaian Kinerja RPJMD pada Tahun 2019 (akhir periode RPJMD 2014-2019)		Realisasi Capaian Kinerja RKPD s/d Tahun 2019		Tingkat Capaian Kinerja dan Realisasi Anggaran RPJMD s/d Tahun 2019		Keterangan: Tidak Tercapai (TT), Tercapai (T), Melebihi Target (MT) Kinerja	Perangkat Daerah Penanggung Jawab	
				K	Rp. (000,-)	K	Rp. (000,-)	K	%			
1	2	3	4	5		6		7 = 6/5 x 100%		8	9	
		pengadaan kendaraan dinas/operasional	tersedianya kendaraan dinas/operasional	3	unit	463.000		85.095	-	18,38		Dinsos-PM
		pemeliharaan rutin/berkala peralatan gedung kantor	terpeliharanya peralatan gedung kantor	60	bulan	92.000		143.212	-	155,67		Dinsos-PM
		pemeliharaan rutin/berkala perlengkapan gedung kantor	terpeliharanya perlengkapan gedung kantor	12	bulan	45.000		-	-	-		Dinsos-PM
		pemeliharaan rutin/berkala kendaraan dinas/operasional	terpeliharanya kendaraan dinas	60	bulan	235.500		259.861	-	110,34		Dinsos-PM
		Pembangunan Gedung Kantor	Tersedianya Aula Gedung Kantor	1	Unit	50.000			-	-		Dinsos-PM
		Program Peningkatan Disiplin Aparatur	Meningkatnya disiplin aparatur	100	persen	287.400		149.680	-	52,08		Dinsos-PM
		pengadaan pakaian dinas beserta perlengkapannya	tersedianya pakaian dinas beserta perlengkapannya	5	Set	106.400			-	-		Dinsos-PM
		Pengadaan pakaian Khusus hari-hari tertentu	tersedianya pakaian khusus hari-hari tertentu	9	Set	181.000			-	-		Dinsos-PM
		Program peningkatan kapasitas sumber daya aparatur	Meningkatnya kapasitas sumber daya aparatur	100	persen	706.149		149.680	-	21,20		Dinsos-PM
		bimbingan teknis implementasi peraturan perundang-undangan	jumlah PNS yang mengikuti pelatihan	16	orang	230.692		565.487	-	245,13		Dinsos-PM
		Bimbingan Tekhnis Pengelolaan Keuangan	jumlah PNS yang mengikuti pelatihan	18	orang	475.457		206.553	-	43,44		Dinsos-PM
		Program Pelayanan Administrasi Perkantoran	Prosentase layanan administrasi perkantoran	100	persen	2.600.872	397	1.857.454	397,00	71,42	MT	Disnakerkop UKM

No	Kode	Urusan/Bidang Urusan Pemerintahan Daerah dan Program/ Kegiatan	Indikator Kinerja Program (outcome)/Kegiatan (output)	Target Capaian Kinerja RPJMD pada Tahun 2019 (akhir periode RPJMD 2014-2019)		Realisasi Capaian Kinerja RKPD s/d Tahun 2019		Tingkat Capaian Kinerja dan Realisasi Anggaran RPJMD s/d Tahun 2019		Keterangan: Tidak Tercapai (TT), Tercapai (T), Melebihi Target (MT) Kinerja	Perangkat Daerah Penanggung Jawab	
				K	Rp. (000,-)	K	Rp. (000,-)	K	%			
1	2	3	4	5		6		7 = 6/5 x 100%		8	9	
		Penyediaan Jasa Surat Menyurat	Tersedianya Peranko, Materai dan Benda Pos Lainnya	36	bulan	7.200	36	5.026	100,00	69,81	T	Disnakerkop UKM
		Penyediaan Jasa Komunikasi, Sumber Daya air dan Listrik	Jasa pembayaran rekening listrik, air, telepon, TV kabel dan surat kabar	36	bulan	318.810	36	198.901	100,00	62,39	T	Disnakerkop UKM
		Penyediaan Jasa Pemeliharaan dan Perizinan Kendaraan Dinas/Operasional	Jumlah surat pajak kendaraan	3	Unit	8.400	4	3.645	133,33	43,39	MT	Disnakerkop UKM
		Penyediaan Jasa Administrasi Keuangan	Jasa administrasi keuangan	36	bulan	615.719	36	319.511	100,00	51,89	T	Disnakerkop UKM
		Penyediaan Jasa Kebersihan Kantor	Jasa kebersihan kantor	36	bulan	96.330	36	66.939	100,00	69,49	T	Disnakerkop UKM
		Penyediaan Jasa Perbaikan Peralatan Kerja	Jasa perbaikan peralatan kerja	36	bulan	22.321	36	16.335	100,00	73,18	T	Disnakerkop UKM
		Penyediaan Alat Tulis Kantor	Tersedianya alat tulis kantor	36	bulan	50.328	36	36.578	100,00	72,68	T	Disnakerkop UKM
		Penyediaan Barang cetakan dan penggandaan	Tersedianya barang cetakan dan penggandaan	36	bulan	61.010	36	32.616	100,00	53,46	T	Disnakerkop UKM
		Penyediaan komponen Instalasi Listrik/Penerangan Bangunan Kantor	Tersedianya komponen instalasi listrik/penerangan bangunan kantor	36	bulan	4.875	36	3.707	100,00	76,03	T	Disnakerkop UKM
		Penyediaan peralatan dan perlengkapan kantor	Tersedianya peralatan dan perlengkapan kantor	24	Bulan	6.840	24	2.978	100,00	43,53	T	Disnakerkop UKM
		Penyediaan Makanan dan Minuman	Tersedianya makan minum	36	bulan	144.000	36	90.680	100,00	62,97	T	Disnakerkop UKM

No	Kode	Urusan/Bidang Urusan Pemerintahan Daerah dan Program/ Kegiatan	Indikator Kinerja Program (outcome)/Kegiatan (output)	Target Capaian Kinerja RPJMD pada Tahun 2019 (akhir periode RPJMD 2014-2019)		Realisasi Capaian Kinerja RKPD s/d Tahun 2019		Tingkat Capaian Kinerja dan Realisasi Anggaran RPJMD s/d Tahun 2019		Keterangan: Tidak Tercapai (TT), Tercapai (T), Melebihi Target (MT) Kinerja	Perangkat Daerah Penanggung Jawab	
				K	Rp. (000,-)	K	Rp. (000,-)	K	%			
1	2	3	4	5		6		7 = 6/5 x 100%		8	9	
		Rapat-rapat Koordinasi dan Konsultasi ke Luar Daerah	Terfasilitasinya kegiatan rakor, konsultasi dan kegiatan lainnya di luar daerah	36	bulan	1.265.040	36	923.640	100,00	73,01	T	Disnakerkop UKM
		Penyediaan Jasa Tenaga Penunjang Kegiatan	Tersedianya Jasa Tenaga Penunjang Kegiatan	12	bulan	157.500	9	156.900	75,00	99,62	TT	Disnakerkop UKM
		Program Peningkatan Sarana dan Prasarana Aparatur	Prosentase peningkatan Sarana dan prasarana aparatur daerah	100	persen	2.485.589	159	597.888	159,00	24,05	MT	Disnakerkop UKM
		Pengadaan Kendaraan Dinas/Operasional	Terlaksananya Pengadaan Kendaraan Dinas	2	Unit	82.200	2	41.100	100,00	50,00	T	Disnakerkop UKM
		Pengadaan Perlengkapan Gedung Kantor	Terlaksananya Pengadaan Perlengkapan Gedung Kantor	22	Unit	50.760	16	65.892	72,73	129,81	TT	Disnakerkop UKM
		Pengadaan Peralatan Gedung Kantor	Tersedianya Peralatan Gedung Kantor Penunjang Kegiatan	45	unit	825.750	20	200.420	44,44	24,27	TT	Disnakerkop UKM
		Pengadaan Mebeleur	Tersedianya Mebeleur Kantor	101	unit	615.089	78	86.890	77,23	14,13	TT	Disnakerkop UKM
		Pemeliharaan rutin/berkala gedung kantor	Terpeliharanya Gedung Kantor selama 1 Tahun	36	Bulan	864.750	13	69.778	36,11	8,07	TT	Disnakerkop UKM
		Pemeliharaan rutin/berkala kendaraan dinas/operasional	Terpeliharanya kendaran dinas/operasional selama 1 tahun	36	bulan	150.000	15	128.266	41,67	85,51	TT	Disnakerkop UKM
		Pemeliharaan rutin/berkala berkala peralatan Gedung Kantor	Terpeliharanya peralatan gedung kantor	36	Bulan	30.000	15	5.543	41,67	18,48	TT	Disnakerkop UKM
		Rehabilitasi sedang/berat gedung kantor	Terlaksananya Rehabilitasi sedang/berat gedung kantor	36	Bulan	-	-	-	-	-		Disnakerkop UKM
		Program peningkatan disiplin aparatur	Prosentase peningkatan disiplin aparatur	200		90.760			-	-		Disnakerkop UKM

No	Kode	Urusan/Bidang Urusan Pemerintahan Daerah dan Program/ Kegiatan	Indikator Kinerja Program (outcome)/Kegiatan (output)	Target Capaian Kinerja RPJMD pada Tahun 2019 (akhir periode RPJMD 2014-2019)		Realisasi Capaian Kinerja RKPd s/d Tahun 2019		Tingkat Capaian Kinerja dan Realisasi Anggaran RPJMD s/d Tahun 2019		Keterangan: Tidak Tercapai (TT), Tercapai (T), Melebihi Target (MT) Kinerja	Perangkat Daerah Penanggung Jawab	
				K	Rp. (000,-)	K	Rp. (000,-)	K	%			
1	2	3	4	5		6		7 = 6/5 x 100%		8	9	
		Pengadaan pakaian dinas beserta perlengkapannya	Jumlah Pakaian Dinas beserta perlengkapannya yang diadakan	200	Unit	90.760	-	84.005	-	92,56		Disnakerkop UKM
		Program Peningkatan Kapasitas Sumber Daya Aparatur	Prosentase peningkatan kapasitas SDM	100	persen	473.625	7	347.436	7,00	73,36		Disnakerkop UKM
		Sosialisasi peraturan perundang-undangan	Jumlah ASN yang mengikuti sosialisasi	6	Orang	34.712	-	17.356	-	50,00		Disnakerkop UKM
		Bimbingan teknis Implementasi Peraturan Perundang-undangan	Jumlah ASN yang mengikuti Bimtek	30	Orang	293.625	5	225.729	16,67	76,88	TT	Disnakerkop UKM
		Bimbingan teknis Pengelolaan Keuangan	Jumlah ASN yang mengikuti Bimtek	30	Orang	180.000	2	104.351	6,67	57,97	TT	Disnakerkop UKM
		Program Peningkatan Pengembangan sistem pelaporan capaian kinerja dan keuangan		18		-	-	8.450	-			Disnakerkop UKM
		Penyusunan laporan capaian kinerja dan ikhtisar realisasi kinerja SKPD	Jumlah laporan capaian kinerja dan ikhtisar realisasi kinerja SKPD yang disusun	8	Dokumen	-	-	-	-			Disnakerkop UKM
		Penyusunan pelaporan keuangan semesteran	Jumlah Laporan keuangan semesteran yang disusun	8	dokumen	-	-	-	-			Disnakerkop UKM
		Penyusunan pelaporan keuangan tahunan	Jumlah laporan keuangan tahunan yang disusun	2	dokumen	-	-	8.450	-			Disnakerkop UKM
		Program Peningkatan Kesempatan Kerja	Prosentase peningkatan kesempatan kerja	100	persen	1.938.015	161	845.879	161,00	43,65	MT	Disnakerkop UKM
		Penyusunan Informasi Bursa Tenaga Kerja	Jumlah dokumen database informasi pasar kerja	3	Dokumen	598.450	3	259.406	100,00	43,35	T	Disnakerkop UKM

No	Kode	Urusan/Bidang Urusan Pemerintahan Daerah dan Program/ Kegiatan	Indikator Kinerja Program (outcome)/Kegiatan (output)	Target Capaian Kinerja RPJMD pada Tahun 2019 (akhir periode RPJMD 2014-2019)		Realisasi Capaian Kinerja RKPD s/d Tahun 2019		Tingkat Capaian Kinerja dan Realisasi Anggaran RPJMD s/d Tahun 2019		Keterangan: Tidak Tercapai (TT), Tercapai (T), Melebihi Target (MT) Kinerja	Perangkat Daerah Penanggung Jawab
				K	Rp. (000,-)	K	Rp. (000,-)	K	%		
1	2	3	4	5		6		7 = 6/5 x 100%		8	9
		Kerjasama Pendidikan dan Pelatihan	Jumlah LPK yang diberi stimulan peningkatan kualitas pendidikan dan pelatihan	8	111.015	8	111.015	100,00	100,00	T	Disnakerkop UKM
		Pengembangan Kelembagaan produktivitas dan pelatihan kewirausahaan	Jumlah lulusan LLLK/LPK yang memperoleh bantuan sarana usaha	60	533.350	60	271.123	100,00	50,83	T	Disnakerkop UKM
		Pemberian Fasilitas dalam mendorong sistem pendanaan pelatihan berbasis masyarakat	Jumlah tenaga kerja mandiri yang memperoleh Fasilitas Pengembangan Usaha	90	695.200	90	204.336	100,00	29,39	T	Disnakerkop UKM
		Program Peningkatan kualitas dan produktivitas tenaga kerja	Prosentase Tenaga kerja yang meningkat kompetensinya melalui pelatihan	100	372.600	440	1.206.442	440,00	323,79	MT	Disnakerkop UKM
		Pendidikan dan pelatihan ketrampilan bagi pencari kerja	Jumlah Pencari kerja yang dilatih	325	372.600	440	1.206.442	135,38	323,79	MT	Disnakerkop UKM
		Program pengembangan kewirausahaan dan keunggulan kompetitif usaha kecil menengah	Prosentase UMKM yang dibina	100	600.075	545	484.744	545,00	80,78	MT	Disnakerkop UKM
		Penyelenggaraan pelatihan kewirausahaan	Jumlah Usaha Mikro yang mengikuti pelatihan kewirausahaan	300	372.600	275	286.422	91,67	76,87	TT	Disnakerkop UKM
		Pelatihan manajemen pengelolaan koperasi/KUD	Jumlah pengurus koperasi yang mengikuti pelatihan Manajemen Moperasi/KUD	150	227.475	150	109.935	100,00	48,33	T	Disnakerkop UKM

No	Kode	Urusan/Bidang Urusan Pemerintahan Daerah dan Program/ Kegiatan	Indikator Kinerja Program (outcome)/Kegiatan (output)	Target Capaian Kinerja RPJMD pada Tahun 2019 (akhir periode RPJMD 2014-2019)		Realisasi Capaian Kinerja RKPd s/d Tahun 2019		Tingkat Capaian Kinerja dan Realisasi Anggaran RPJMD s/d Tahun 2019		Keterangan: Tidak Tercapai (TT), Tercapai (T), Melebihi Target (MT) Kinerja	Perangkat Daerah Penanggung Jawab	
				K	Rp. (000,-)	K	Rp. (000,-)	K	%			
1	2	3	4	5		6		7 = 6/5 x 100%		8	9	
		Penyelenggaraan Promosi Produk Usaha	Jumlah Usaha Mikro yang terfasilitasi pemasaran produknya melalui pameran	80	UMK	40.000	120	88.387	150,00	220,97	MT	Disnakerkop UKM
		Program Perlindungan dan Pengembangan Lembaga ketenagakerjaan		100	persen	2.370.000	1.598	884.430	1.598,00	37,32	MT	Disnakerkop UKM
		Fasilitasi penyelesaian Prosedur, Penyelesaian perselisihan Hubungan Industrial	Jumlah kasus Phi/PHK yang terselesaikan	70	Kasus	350.600	58	183.100	82,86	52,22	TT	Disnakerkop UKM
		Fasilitasi Penyelesaian Prosedur pemberian perlindungan hukum dan jaminan sosial ketenagakerjaan	Jumlah tenaga kerja yang dilindungi dengan BPJS Ketenagakerjaan dan BPJS Kesehatan	210	TK	463.200	250	274.899	119,05	59,35	MT	Disnakerkop UKM
		Sosialisasi berbagai peraturan pelaksanaan tentang ketenagakerjaan	Jumlah Tenaga kerja yang mengikuti kegiatan Mayday	1200	TK	693.300	740	307.100	61,67	44,30	TT	Disnakerkop UKM
		Sosialisasi UMP dan Pemantauan Sistem Pengupahan di perusahaan	jumlah Perusahaan yang menerapkan pengupahan berdasarkan UMP	240	Pru	499.400	310	95.099	129,17	19,04	MT	Disnakerkop UKM
		Pendataan perusahaan	Jumlah perusahaan yang didata	240	Pru	363.500	240	24.232	100,00	6,67	T	Disnakerkop UKM
		Program peningkatan kualitas kelembagaan koperasi		100	persen	628.350	383	681.702	383,00	108,49		Disnakerkop UKM



No	Kode	Usuran/Bidang Usuran Pemerintahan Daerah dan Program/ Kegiatan	Indikator Kinerja Program (outcome)/Kegiatan (output)	Target Capaian Kinerja RPJMD pada Tahun 2019 (akhir periode RPJMD 2014-2019)		Realisasi Capaian Kinerja RKPD s/d Tahun 2019		Tingkat Capaian Kinerja dan Realisasi Anggaran RPJMD s/d Tahun 2019		Keterangan: Tidak Tercapai (TT), Tercapai (T), Melebihi Target (MT) Kinerja	Perangkat Daerah Penanggung Jawab
				K	Rp. (000,-)	K	Rp. (000,-)	K	%		
1	2	3	4	5		6		7 = 6/5 x 100%		8	9
		Sosialisasi prinsip-prinsip pemahaman perkoperasian	Jumlah masyarakat yang mengikuti sosialisasi program Gerakan Masyarakat Sadar Koperasi (Gemaskop)	500 org	141.450	360	50.232	72,00	35,51	TT	Disnakerkop UKM
		Pembinaan, pengawasan dan penghargaan koperasi berprestasi	Jumlah koperasi berprestasi	15 Koperasi	266.250	15	507.259	100,00	190,52	T	Disnakerkop UKM
		Monitoring evaluasi pelaporan	Tersedianya data base koperasi yang up to date	3 Dokumen	78.000	3	70.336	100,00	90,17	T	Disnakerkop UKM
		Fasilitasi Pembentukan Koperasi Baru	Jumlah koperasi baru yang difasilitasi dalam pengurusan akta/ijin	15 Koperasi	142.650	5	53.875	33,33	37,77	TT	Disnakerkop UKM
		Program pengembangan sistem pendukung usaha bagi usaha mikro kecil menengah		100 persen	795.000	353	382.506	353,00	48,11	MT	Disnakerkop UKM
		Koordinasi pemanfaatan fasilitas pemerintah untuk Usaha Kecil Menengah dan Koperasi	Jumlah KUKM yang di fasilitasi	300 UMK	300.000	250	177.202	83,33	59,07	TT	Disnakerkop UKM
		Monitoring, evaluasi dan Pelaporan	Jumlah Dokumen Koperasi yang Up To Date	3 Dokumen	270.000	3	93.029	100,00	34,46	T	Disnakerkop UKM
		Pengembangan dan Pemantauan kebijakan bagi Pelaku Usaha Mikro	Jumlah usaha mikro yang meningkat usahanya	100 UMK	225.000	100	112.275	100,00	49,90	T	Disnakerkop UKM

No	Kode				Urusan/Bidang Urusan Pemerintahan Daerah dan Program/ Kegiatan	Indikator Kinerja Program (outcome)/Kegiatan (output)	Target Capaian Kinerja RPJMD pada Tahun 2019 (akhir periode RPJMD 2014-2019)		Realisasi Capaian Kinerja RKPd s/d Tahun 2019		Tingkat Capaian Kinerja dan Realisasi Anggaran RPJMD s/d Tahun 2019		Keterangan: Tidak Tercapai (TT), Tercapai (T), Melebihi Target (MT) Kinerja	Perangkat Daerah Penanggung Jawab
							K	Rp. (000,-)	K	Rp. (000,-)	K	%		
1	2	2	01		Program Pelayanan Administrasi Perkantoran	Meningkatnya Penerapan Administrasi Perkantoran yang Akuntabel dan Tepat Waktu		4.089.796.000		3.951.164.317		96,61		DPPKBP3A
	1	02	01	01	Penyediaan Jasa Surat Menyurat	Jasa Surat Menyurat	60 bln	64.170.000	72	45.013.000	120,00	70,15	MT	DPPKBP3A
				02	Penyediaan Jasa Komunikasi, Sumber daya air dan listrik	Jasa Pembayaran Rek. Listrik, Telepn, Air dan Surat Kabar	60 bln	611.480.000	72	585.873.630	120,00	95,81	MT	DPPKBP3A
				07	Penyediaan Jasa Administrasi Keuangan	Jasa Administrasi Keuangan	60 bln	297.110.000	72	274.087.050	120,00	92,25	MT	DPPKBP3A
				08	Penyediaan Jasa Kebersihan Kantor	Jasa Kebersihan Kantor	60 bln	241.000.000	72	193.790.150	120,00	80,41	MT	DPPKBP3A
				09	Penyediaan Jasa Perbaikan Peralatan Kerja	Jasa Perbaikan Peralatan Kerja	60 bh	300.660.000	72	152.482.500	120,00	50,72	MT	DPPKBP3A
				10	Penyediaan Alat Tulis Kantor	Tersedianya Alat Tulis Kantor	60 bln	223.000.000	72	140.890.820	120,00	63,18	MT	DPPKBP3A
				11	Penyediaan Barang Cetak dan Penggandaan	Tersedianya Barang cetakan dan penggandaan	60 bln	269.500.000	72	164.492.100	120,00	61,04	MT	DPPKBP3A
				12	Penyediaan Komponen instansi listrik/penerangan bangunan kantor	Tersedianya Komponen instalasi listrik/penerangan bangunan kantor	60 bln	217.000.000	72	68.571.800	120,00	31,60	MT	DPPKBP3A
				13	Penyediaan peralatan dan perlengkapan kantor	Tersedianya peralatan dan perlengkapan kantor yang memadai	60 bln	41.000.000	72	72.829.250	120,00	177,63	MT	DPPKBP3A

No	Kode			Urusan/Bidang Urusan Pemerintahan Daerah dan Program/ Kegiatan	Indikator Kinerja Program (outcome)/Kegiatan (output)	Target Capaian Kinerja RPJMD pada Tahun 2019 (akhir periode RPJMD 2014-2019)		Realisasi Capaian Kinerja RKPD s/d Tahun 2019		Tingkat Capaian Kinerja dan Realisasi Anggaran RPJMD s/d Tahun 2019		Keterangan: Tidak Tercapai (TT), Tercapai (T), Melebihi Target (MT) Kinerja	Perangkat Daerah Penanggung Jawab	
						K	Rp. (000,-)	K	Rp. (000,-)	7 = 6/5 x 100%				
1	2			3	4	5		6		7 = 6/5 x 100%		8	9	
						K	Rp. (000,-)	K	Rp. (000,-)	K	%			
			17	Penyediaan makanan dan minuman	Tersedianya makanan dan minuman kantor	60	bln	517.876.000	72	480.752.400	120,00	92,83	MT	DPPKBP3A
			18	Rapat-rapat koordinasi dan konsultasi ke luar daerah	Frekuensi Koordinasi dan Konsultasi keluar daerah	89	kali	1.307.000.000	105	1.617.581.617	117,98	123,76	MT	DPPKBP3A
			18	Penyediaan Jasa Tenaga Penunjang Kegiatan	Tersedianya Honorarium TPKD	0	-	-	50	154.800.000				DPPKBP3A
	2	2	02	Program Peningkatan Sarana dan Prasarana Aparatur	Meningkatnya penerapan Administrasi Perkantoran yang Akuntabel dan Tepat Waktu			4.227.300.000				-		DPPKBP3A
			05	Pengadaan Kendaraan dinas/operasional	Tersedianya Kendaraan dinas/operasional	17	Unit	695.000.000	8	420.000.000	47,06	60,43	TT	DPPKBP3A
			09	Pengadaan peralatan gedung kantor	Tersedianya sejumlah peralatan gedung kantor yang memadai	75	buah	619.500.000	62	533.750.000	82,67	86,16	TT	DPPKBP3A
			10	Pengadaan Mebeleur	Tersedianya sejumlah Mebeleur	60	blh	461.300.000	60	199.800.000	100,00	43,31	TT	DPPKBP3A
			22	Pemeliharaan Rutin / Berkala Gedung Kantor	Terpeliharanya Gedung Kantor	60	bln	1.215.000.000	72	809.838.000	120,00	66,65	MT	DPPKBP3A
			24	Pemeliharaan Rutin / Berkala kendaraan Dinas/ operasional	Terpeliharanya Kendaraan Dinas / operasional	60	bln	1.236.500.000	72	867.147.850	120,00	70,13	MT	DPPKBP3A
	2	2	05	Program Peningkatan Kapasitas Sumber Daya Aparatur	Meningkatnya Kapasitas Sumber Daya Aparatur			341.900.000		41.362.900		12,10		DPPKBP3A

No	Kode			Urusan/Bidang Urusan Pemerintahan Daerah dan Program/ Kegiatan	Indikator Kinerja Program (outcome)/Kegiatan (output)	Target Capaian Kinerja RPJMD pada Tahun 2019 (akhir periode RPJMD 2014-2019)		Realisasi Capaian Kinerja RKPD s/d Tahun 2019		Tingkat Capaian Kinerja dan Realisasi Anggaran RPJMD s/d Tahun 2019		Keterangan: Tidak Tercapai (TT), Tercapai (T), Melebihi Target (MT) Kinerja	Perangkat Daerah Penanggung Jawab	
						K	Rp. (000,-)	K	Rp. (000,-)	K	%			
1	2			3	4	5		6		7 = 6/5 x 100%		8	9	
				Bimbingan Teknis Implementasi Peraturan Peundanga-undangan	Aparatur yang Mengikuti Bimtek	29	org	572.000.000	40	488.462.700	137,93	85,40	MT	DPPKBP3A
			04	Bimbingan Teknis Pengelolaan Keuangan	Aparatur yang mengikuti Bimtek	41	org	341.900.000	6	41.362.900	14,63	12,10	TT	DPPKBP3A
	2	2	15	Program Keluarga Berencana	Presentase Peserta KB Aktif			13.871.520.000		12.843.982.956		92,59		DPPKBP3A
			05	Pembinaan Keluarga Berencana	Meningkatnya Partisipasi bagi Kelompok yang mengikuti kegiatan	9	Kec	125.000.000	18	128.385.000	200,00	102,71	MT	DPPKBP3A
			07	Kegiatan Pendataan Keluarga Berencana	Tersedianya Data KB	250	Kel	115.000.000	250	175.310.000	100,00	152,44	T	DPPKBP3A
			08	Kegiatan Pelayanan Keluarga Berencana	Terlaksananya Orientasi Bina KB Balita	45	kec	280.940.000	45	287.962.100	100,00	102,50	T	DPPKBP3A
			09	Pemberdayaan Kesejahteraan Keluarga, Keluarga Berencana dan Kesehatan	Terlaksananya Lomba PKK KB Kes	10	Kali	200.000.000	17	108.626.600	170,00	54,31	MT	DPPKBP3A
			10	Program KB (DAK) dan Pendamping	Sejumlah Peralatan Pelayanan KB	60	Bln	12.368.200.000	72	12.255.734.256	120,00	99,09	MT	DPPKBP3A
				Pusat Pelayanan Keluarga Sejahtera (P2KS)	Tersedianya Wadah kegiatan keluarga, dan terselenggaranya layanan informasi kependudukan	50	Kel	205.130.000	50	16.350.000	100,00	7,97	T	DPPKBP3A
			14	Hari Keluarga Nasional (HARGANAS)	Terlaksananya Kegiatan Hari Keluarga Nasional	180	Bln	366.700.000	1200	352.185.000	666,67	96,04	MT	DPPKBP3A

No	Kode				Urusan/Bidang Urusan Pemerintahan Daerah dan Program/ Kegiatan	Indikator Kinerja Program (outcome)/Kegiatan (output)	Target Capaian Kinerja RPJMD pada Tahun 2019 (akhir periode RPJMD 2014-2019)		Realisasi Capaian Kinerja RKPd s/d Tahun 2019		Tingkat Capaian Kinerja dan Realisasi Anggaran RPJMD s/d Tahun 2019		Keterangan: Tidak Tercapai (TT), Tercapai (T), Melebihi Target (MT) Kinerja	Perangkat Daerah Penanggung Jawab	
							K	Rp. (000,-)	K	Rp. (000,-)	7 = 6/5 x 100%				
1	2				3	4	5		6		7 = 6/5 x 100%		8	9	
				15	Advokasi Komunikasi Informasi Edukasi Kontrasepsi Jangka Panjang	Meningkatnya Pengetahuan Pasangan Usia Subur terhadap Kontrasepsi Jangka Panjang	300	org	100.550.000	100	49.550.000	33,33	49,28	TT	DPPKBP3A
				16	Peningkatan Pengetahuan Metode Operasi Pria (VASEKTOMI)	Meningkatnya Pengetahuan Pasangan Usia Subur khususnya Pria tentang Vasektomi	360	org	120.000.000	120	20.000.000	33,33	16,67	TT	DPPKBP3A
				13	Pengadaan Side Effic KB	Tersedianya Obat-obatan untuk me	50	Dos	115.000.000	39	28.935.000	78,00	25,16	TT	DPPKBP3A
					Program Peningkatan Peran Serta dan Kesetaraan Jender Dalam Pembangunan	Persentase Keterlibatan Perempuan Dalam Pembangunan			6.483.328.000		1.981.792.290		30,57		DPPKBP3A
					Kegiatan pembinaan organisasi perempuan (KKAD)	Jumlah kelompok Organisasi Perempuan yang dibina pada 9 kec.	108	keg	1.375.000.000	95	1.424.398.943	87,96	103,59	TT	DPPKBP3A
					Kegiatan Hari Ibu	Terlaksananya Kegiatan Hari Ibu.	5	Kali	386.000.000	6	417.505.000	120,00	108,16		DPPKBP3A
					Pemberdayaan Organisasi Perempuan (PKK)	Terlaksananya Kegiatan dalam rangka penguatan kelembagaan organisasi Perempuan	5	Kali	2.611.128.000	1	2.631.547.485	20,00	100,78	TT	DPPKBP3A
					Dharma Wanita Persatuan Kota Gorontalo	Terlaksananya pembinaan dalam rangka peningkatan Peren Dharma Wanita Persatuan Kota Gorontalo	5	Kali	1.675.000.000	6	2.037.073.347	120,00	121,62		DPPKBP3A
					Peningkatan Disiplin Aparatur				218.100.000	184	109.600.000	#DIV/0!	50,25		DPPKBP3A
					Pengadaan Pakaian Dinas Beserta Perlengkapannya	Tersedianya Pakaian Dinas bagi PNS	275	Org	218.100.000	184	109.600.000	66,91	50,25	TT	DPPKBP3A

No	Kode			Usuran/Bidang Usuran Pemerintahan Daerah dan Program/ Kegiatan	Indikator Kinerja Program (outcome)/Kegiatan (output)	Target Capaian Kinerja RPJMD pada Tahun 2019 (akhir periode RPJMD 2014-2019)		Realisasi Capaian Kinerja RKPD s/d Tahun 2019		Tingkat Capaian Kinerja dan Realisasi Anggaran RPJMD s/d Tahun 2019		Keterangan: Tidak Tercapai (TT), Tercapai (T), Melebihi Target (MT) Kinerja	Perangkat Daerah Penanggung Jawab	
						K	Rp. (000,-)	K	Rp. (000,-)	7 = 6/5 x 100%				
1	2			3	4	5		6		7 = 6/5 x 100%		8	9	
	2	1	17			K	Rp. (000,-)	K	Rp. (000,-)	K	%			
					Program Peningkatan Kualitas Hidup dan Perlindungan Perempuan		1.320.000.000	-	361.098.800		27,36		DPPKBP3A	
				01	Pelaksanaan kebijakan perlindungan perempuan di daerah.	Terbentuknya Kecamatan Sayang Ibu	9 Kec	525.000.000	6	197.243.000	66,67	37,57	TT	DPPKBP3A
				06	Sosialisasi Sistem Pencatatan dan Pelaporan KDRT	Jumlah Kelurahan yang memasukan Data KDRT	9 Kec	400.000.000	18	144.110.700	200,00	36,03	MT	DPPKBP3A
				08	Fasilitasi upaya perlindungan perempuan terhadap tindak kekerasan	Jumlah Pekerja Rumah Tangga yang mengikuti Pelatihan Peningkatan Produktivitas Ekonomi Perempuan	150 org	395.000.000	100	137.295.100	66,67	34,76	TT	DPPKBP3A
	1	2	1	25	Program Pengendalian Penduduk	Jumlah Kelurahan yang mengikuti Lomba		400.750.000	660	134.071.400		33,46		DPPKBP3A
				01	Pelaksanaan Kebijakan Pengendalian Penduduk di Daerah	Terciptanya Kebijakan Pemerintah Terhadap Pengendalian Penduduk	360 org	215.000.000	660	134.071.400	183,33	62,36	MT	DPPKBP3A
				02	Penyusunan Profil Kependudukan	Tersedianya Data Profil Kependudukan	60 buku	185.750.000	40	31.500.000	66,67	16,96	TT	DPPKBP3A
	1	22	1	27	Program Ketahanan Keluarga	Jumlah persentase kelurahan yang mengelola data Profil kelurahan		691.000.000	300	231.869.200		33,56		DPPKBP3A
				01	Fasilitasi Penguatan dan Pembinaan BKB Holistik	Terlaksananya Kegiatan Fasilitasi Penguatan dan Pembinaan BKB Holistik	300 Org	100.000.000	300	82.688.200	100,00	82,69	T	DPPKBP3A
				02	Advokasi Informasi Ketahanan Keluarga	Terlaksananya Kegiatan Advokasi Informasi Ketahanan Keluarga	320 Org	120.000.000	240	38.960.200	75,00	32,47	TT	DPPKBP3A

No	Kode				Usuran/Bidang Usuran Pemerintahan Daerah dan Program/ Kegiatan	Indikator Kinerja Program (outcome)/Kegiatan (output)	Target Capaian Kinerja RPJMD pada Tahun 2019 (akhir periode RPJMD 2014-2019)		Realisasi Capaian Kinerja RKPd s/d Tahun 2019		Tingkat Capaian Kinerja dan Realisasi Anggaran RPJMD s/d Tahun 2019		Keterangan: Tidak Tercapai (TT), Tercapai (T), Melebihi Target (MT) Kinerja	Perangkat Daerah Penanggung Jawab	
							K	Rp. (000,-)	K	Rp. (000,-)	K	%			
1	2				3	4	5		6		7 = 6/5 x 100%		8	9	
				03	Capacity Building Bagi Kader Bina Keluarga Remaja/BKR	Terlaksananya Capacity Building Bagi Kader Bina Keluarga Remaja	300	Org	91.000.000	300	53.970.100	100,00	59,31	T	DPPKBP3A
					Promosi Gendre Melalui PIK-KRR	Terlaksananya Kegiatan Promosi Gendre Melalui PIK-KRR	300	Org	115.000.000	300	57.850.000	100,00	50,30	T	DPPKBP3A
					Pengembangan Keluarga Sejahtera Melalui Media KIE	Terlaksananya Kegiatan Pengembangan Keluarga Sejahtera Melalui Media KIE	300	Org	95.000.000	300	65.650.600	100,00	69,11	T	DPPKBP3A
					Penilaian Lomba Tribina dan PIK Remaja	Terlaksananya Lomba Kegiatan Tribina dan PIK Remaja	6	Keg.	170.000.000	104	91.650.100	1.733,33	53,91	MT	DPPKBP3A
	1	11	1	16	Program Penguatan Kelembagaan Pengarustamaan Gender dan Anak	Jumlah Kelembagaan yang mengembangkan layanan perlindungan Perempuan dan Anak			2.598.400.000	36	1.478.131.950		56,89		DPPKBP3A
				02	Fasilitasi Pengembangan pusat pelayanan terpadu pemberdayaan perempuan (P2TP2)	Memberikan Perlindungan Terhadap Korban KDRT Jumlah Tempat Pengasuhan Anak yang memahami Tentang Standar Pengasuhan Anak Bayi/Balita	63	Kec	978.400.000	36	909.940.500	57,14	93,00	TT	DPPKBP3A
				01	Advokasi dan Fasilitasi PUG bagi Perempuan	Jumlah RKA yang sudah Responsip Gender	135	org	205.000.000	135	162.761.100	100,00	79,40	T	DPPKBP3A
				07	Evaluasi Pelaksanaan PUG	Jumlah Program/Kegiatan yang dikoordinasikan dan di Evaluasi Terkait PUG	150	org	140.000.000	160	107.734.700	106,67	76,95	MT	DPPKBP3A
				11	Peningkatan kualitas hidup anak	Jumlah Forum Anak Tingkat Kecamatan	4	Keg.	525.000.000	3	415.073.900	75,00	79,06	TT	DPPKBP3A
				13	Fasilitasi Menuju Kota Layak Anak	Jumlah Masyarakat yang terfasilitasi tentang Pengembangan Kota Layak Anak	27	Kec	525.000.000	27	566.019.650	100,00	107,81	T	DPPKBP3A

No	Kode				Urusan/Bidang Urusan Pemerintahan Daerah dan Program/ Kegiatan	Indikator Kinerja Program (outcome)/Kegiatan (output)	Target Capaian Kinerja RPJMD pada Tahun 2019 (akhir periode RPJMD 2014-2019)		Realisasi Capaian Kinerja RKPD s/d Tahun 2019		Tingkat Capaian Kinerja dan Realisasi Anggaran RPJMD s/d Tahun 2019		Keterangan: Tidak Tercapai (TT), Tercapai (T), Melebihi Target (MT) Kinerja	Perangkat Daerah Penanggung Jawab	
							K	Rp. (000,-)	K	Rp. (000,-)	7 = 6/5 x 100%				
1	2				3	4	5		6		7 = 6/5 x 100%		8	9	
				14	Peningkatan Sistem Informasi Gender dan Anak	Tersedianya Dokumen Profil Perempuan dan Anak	60	buku	225.000.000	60	146.550.000	100,00	65,13	T	DPPKBP3A
	1	2	1	24	Program Pengembangan Model Operasional BKB- POSYANDU-PADU (Program baru)	Jumlah dan Jenis Keg. Dalam Rangka Penguatan Kelembagaan Pos yandu			4.000.000.000	5	5.064.250.000		126,61		DPPKBP3A
				01	Pengkajian pengembangan model operasional BKB- POSDAYA-PADU	Terlaksananya kegiatan dalam rangka penguatan kelembagaan Posyandu	1	keg	4.000.000.000	5	5.064.250.000	500,00	126,61	MT	DPPKBP3A
	1	2	1	26	Program Keluarga Sejahtera		1		775.000.000	300	246.662.300	30.000,00	31,83		DPPKBP3A
				01	Fasilitasi Pemberdayaan Ekonomi Keluarga melalui Perolehan Modal pada Sektor Permodalan Terkait	Meningkatnya ekonomi keluarga melalui perolehan modal pada sektor permodalan terkait	300	org	225.000.000	300	246.662.300	100,00	109,63	T	DPPKBP3A
	2	2	1	15	Program Keserasian Kebijakan Peningkatan Kualitas Anak dan Perempuan				323.350.000	420	244.905.000		75,74		DPPKBP3A
				03	Pelaksanaan Sosialisasi yang terkait dengan Kesetaraan Gender, Pemberdayaan Perempuan dan Perlindungan Anak.	Jumlah Anak yang memahami bentuk-bentuk perlindungan yang diberikan oleh Pemerintah dalam menjaga, melindungi dan memastikan terpenuhinya Hak Anak	420	org	323.350.000	420	244.905.000	100,00	75,74	T	DPPKBP3A



No	Kode		Usuran/Bidang Usuran Pemerintahan Daerah dan Program/ Kegiatan	Indikator Kinerja Program (outcome)/Kegiatan (output)	Target Capaian Kinerja RPJMD pada Tahun 2019 (akhir periode RPJMD 2014-2019)		Realisasi Capaian Kinerja RKPD s/d Tahun 2019		Tingkat Capaian Kinerja dan Realisasi Anggaran RPJMD s/d Tahun 2019		Keterangan: Tidak Tercapai (TT), Tercapai (T), Melebihi Target (MT) Kinerja	Perangkat Daerah Penanggung Jawab	
					K	Rp. (000,-)	K	Rp. (000,-)	K	%			
1	2		3	4	5		6		7 = 6/5 x 100%		8	9	
		01		Program Pelayanan Administrasi Perkantoran	100	1.593.388	429,7900408	7.802.550	429,79	489,68	MT	Dinas Pangan	
		01	01	Penyediaan Jasa Surat Menyurat	36	1.998	36,38057143	6.580	101,06	329,35	MT	Dinas Pangan	
		01	02	Penyediaan Jasa komunikasi sumber daya air dan listrik	36	Bulan	363.397	36	284.164	100,00	78,20	T	Dinas Pangan
		01	03	Penyediaan Jasa Peralatan dan Perlengkapan Kantor	36	Bulan	64.878	36	72.853	100,00	112,29	T	Dinas Pangan
		01	04	Penyediaan jasa pemeliharaan dan perizinan kendaraan dinas/ operasional	36	Bulan	9.985	36	11.627	100,00	116,44	T	Dinas Pangan
		01	05	Penyediaan Jasa Administrasi Keuangan	36	Bulan	175.110	36	269.612	100,00	153,97	T	Dinas Pangan
		01	06	Penyediaan Jasa Kebersihan kantor	36	Bulan	55.907	36,40946939	96.289	101,14	172,23	MT	Dinas Pangan
		01	07	Penyediaan Alat Tulis Kantor	36	Bulan	139.768	36	114.113	100,00	81,64	T	Dinas Pangan
		01	08	Penyediaan barang cetakan dan penggandaan	36	Bulan	114.210	36	64.780	100,00	56,72	T	Dinas Pangan
		01	09	Penyediaan komponen instalasi listrik/penerangan bangunan kantor	36	Bulan	21.507	33	1.380.762	91,67	6.420,06	TT	Dinas Pangan
		01	10	Penyediaan Peralatan dan Perlengkapan Kantor	36	Bulan	13.625	36	3.166.296	100,00	23.238,87	T	Dinas Pangan

No	Kode		Urusan/Bidang Urusan Pemerintahan Daerah dan Program/ Kegiatan	Indikator Kinerja Program (outcome)/Kegiatan (output)	Target Capaian Kinerja RPJMD pada Tahun 2019 (akhir periode RPJMD 2014-2019)		Realisasi Capaian Kinerja RKPD s/d Tahun 2019		Tingkat Capaian Kinerja dan Realisasi Anggaran RPJMD s/d Tahun 2019		Keterangan: Tidak Tercapai (TT), Tercapai (T), Melebihi Target (MT) Kinerja	Perangkat Daerah Penanggung Jawab	
					K	Rp. (000,-)	K	Rp. (000,-)	K	%			
1	2		3	4	5		6		7 = 6/5 x 100%		8	9	
		01 11	Penyediaan makanan dan minuman	Terpenuhinya Kebutuhan Makan dan minum kantor	36	bulan	299.503	36	375.178	100,00	125,27	T	Dinas Pangan
		01 12	Rapat-rapat koordinasi dan konsultasi ke luar daerah	Meningkatnya Pengetahuan dalam pelaksanaan tupoksi	36	Bulan	333.500	36	1.960.295	100,00	587,79	T	Dinas Pangan
		02	Program Peningkatan Sarana dan Prasarana Aparatur		480	-	559.071	447,9013861	14.654.406	93,31	2.621,21	TT	Dinas Pangan
			Pengadaan Peralatan Gedung Kantor	Meningkatnya Sarana dan Prasarana Aparatur	300	Persen	52.087	313,8613861	14.132.896	104,62	27.133,25	MT	Dinas Pangan
		02 01	Pemeliharaan rutin/berkala gedung kantor	Meningkatnya Sarana dan Prasarana Aparatur	36	Bulan	121.537	24	155.678	66,67	128,09	TT	Dinas Pangan
		02 02	Pemeliharaan rutin/berkala kendaraan dinas/ operasional	Meningkatnya Sarana dan Prasarana Aparatur	108	Unit.Bln	315.997	86,04	306.237	79,67	96,91	TT	Dinas Pangan
		02 03	Pemeliharaan rutin/berkala peralatan gedung kantor	Meningkatnya Sarana dan Prasarana Aparatur	36	Bulan	69.450	24	59.595	66,67	85,81	TT	Dinas Pangan
		03	Program Peningkatan Disiplin Aparatur		315	-	130.680	205	129.450	65,08	99,06	TT	Dinas Pangan
		03 01	Pengadaan pakaian dinas dan perlengkapannya	terwujudnya keseragaman berpakaian	315	Psg	130.680	205	129.450	65,08	99,06	TT	Dinas Pangan
		05	Program Peningkatan Kapasitas Sumber Daya Aparatur		15	-	121.600	9	113.778	60,00	93,57	TT	Dinas Pangan
		04 01	Pendidikan Pelatihan Formal	Jumlah Pelaksanaan Pendidikan dan Pelatihan	3	Tahun	30.000	0	-	-	-		Dinas Pangan
		04 02	Bimbingan Teknis Pengelolaan Keuangan	Jumlah Aparatur yang mengikuti Bimtek	12	Orang	91.600	9	113.778	75,00	124,21	TT	Dinas Pangan

No	Kode		Urusan/Bidang Urusan Pemerintahan Daerah dan Program/ Kegiatan	Indikator Kinerja Program (outcome)/Kegiatan (output)	Target Capaian Kinerja RPJMD pada Tahun 2019 (akhir periode RPJMD 2014-2019)		Realisasi Capaian Kinerja RKPD s/d Tahun 2019		Tingkat Capaian Kinerja dan Realisasi Anggaran RPJMD s/d Tahun 2019		Keterangan: Tidak Tercapai (TT), Tercapai (T), Melebihi Target (MT) Kinerja	Perangkat Daerah Penanggung Jawab
					K	Rp. (000,-)	K	Rp. (000,-)	K	%		
1	2		3	4	5		6		7 = 6/5 x 100%		8	9
		07		Program Peningkatan Ketahanan Pangan	625	3.854.474	695,716333 3	3.456.945	111,31	89,69		Dinas Pangan
		05	01	Pengembangan Ketersediaan Pangan	300	Persen 347.250	300	219.179	100,00	63,12	T	Dinas Pangan
		05	02	Penanganan Daerah Rawan Pangan	3	Doku- men 347.250	3	513.618	100,00	147,91	T	Dinas Pangan
		05	03	Pengembangan Akses Pangan Masyarakat	12	Unit 694.500	10	232.014	83,33	33,41	TT	Dinas Pangan
		05	03	Pengembangan Distribusi Pangan	12	Gapok- tan 347.250	3	134.537	25,00	38,74	TT	Dinas Pangan
		05	04	Pemantauan dan Analisis Harga Pangan Pokok	6	Doku- men 347.250	10	777.531	166,67	223,91	MT	Dinas Pangan
		05	05	Pengembangan Cadangan Pangan Daerah	75	Ton 694.500	82,72	343.660	110,29	49,48	MT	Dinas Pangan
		05	06	Pemanfaatan Pekarangan untuk Pengembangan Pangan	208	RT 260.437	224,2	308.835	107,79	118,58	MT	Dinas Pangan
		05	07	Pengembangan Konsumsi Pangan Masyarakat	9	Kegiatan 347.250	15	669.373	166,67	192,76	MT	Dinas Pangan
		05	08	Peningkatan Mutu dan Keamanan Pangan	51	Frekuens i 468.787	47,80	258.200	93,72	55,08	TT	Dinas Pangan

No	Kode	Urusan/Bidang Urusan Pemerintahan Daerah dan Program/ Kegiatan	Indikator Kinerja Program (outcome)/Kegiatan (output)	Target Capaian Kinerja RPJMD pada Tahun 2019 (akhir periode RPJMD 2014-2019)		Realisasi Capaian Kinerja RKPD s/d Tahun 2019		Tingkat Capaian Kinerja dan Realisasi Anggaran RPJMD s/d Tahun 2019		Keterangan: Tidak Tercapai (TT), Tercapai (T), Melebihi Target (MT) Kinerja	Perangkat Daerah Penanggung Jawab
				K	Rp. (000,-)	K	Rp. (000,-)	K	%		
1				5		6		7 = 6/5 x 100%		8	9
		Program Pelayanan Administrasi Perkantoran	Persentase capaian pelaksanaan operasional pemeliharaan dan administrasi perkantoran		2.984.693		2.540.458		85,12		DLH
		Penyediaan jasa surat menyurat	Jumlah Surat Menyurat yang diedarkan	2500 Surat	25.878	2375	36.368	95,00	140,54	TT	DLH
		Penyediaan jasa komunikasi, sumber daya air dan listrik	Jumlah rekening yang rutin dibayarkan dan langganan surat kabar	60 Bulan	352.848	57	176.250	95,00	49,95	TT	DLH
		Penyediaan jasa pemeliharaan dan perizinan kendaraan dinas/operasional	Jumlah Surat - surat Kenderaan Dinas Roda 4 , Roda 2 dan Roda 3	12 Unit	24.600	9,0	24.600	75,00	100,00	TT	DLH
		Penyediaan jasa administrasi keuangan	Jumlah dokumen tahunan SKPD yang tersusun	30 Dokumen	410.712	30,0	440.139	100,00	107,16	T	DLH
		Penyediaan jasa kebersihan kantor	Jumlah Jasa Kebersihan Kantor yang terbayarkan	12 Bulan	30.978	9,0	30.761	75,00	99,30	TT	DLH
		Penyediaan jasa perbaikan peralatan kerja	Jumlah Jasa Perbaikan Peralatan Kerja	12 Bulan	4.500	9,0	4.500	75,00	100,00	TT	DLH
		Penyediaan alat tulis kantor	Jumlah ATK yang rutin disediakan untuk kelancaran tugas-tugas kantor	250 Jenis	98.641	237,5	51.581	95,00	52,29	TT	DLH
		Penyediaan barang cetakan dan penggandaan	Jumlah Barang Cetak, Penggandaan, Penjilidan dan pembuatan Spanduk	60 Bulan	76.664	54,0	32.949	90,00	42,98	TT	DLH
		Penyediaan komponen instalasi listrik/penerangan bangunan kantor	Tersedianya Komponen Instalasi Listrik/Penerangan Kantor	12 Bulan	2.233	6,0	2.211	50,00	99,04	TT	DLH

No	Kode	Urusan/Bidang Urusan Pemerintahan Daerah dan Program/ Kegiatan	Indikator Kinerja Program (outcome)/Kegiatan (output)	Target Capaian Kinerja RPJMD pada Tahun 2019 (akhir periode RPJMD 2014-2019)		Realisasi Capaian Kinerja RKPD s/d Tahun 2019		Tingkat Capaian Kinerja dan Realisasi Anggaran RPJMD s/d Tahun 2019		Keterangan: Tidak Tercapai (TT), Tercapai (T), Melebihi Target (MT) Kinerja	Perangkat Daerah Penanggung Jawab	
				5	6	7 = 6/5 x 100%	8	9				
1	2	3	4	K	Rp. (000,-)	K	Rp. (000,-)	K	%	8	9	
		Penyediaan peralatan dan perlengkapan kantor		12	Bulan	58.550	6,0	58.550	50,00	100,00	TT	DLH
		Penyediaan makanan dan minuman	Terpenuhinya kbutuhan makan dan minum harian pgawai,tamu,rapat dan kegiatan hari-hari besar	60	Bulan	30.483	54,0	47.432	90,00	155,60	TT	DLH
		Rapat-rapat koordinasi dan konsultasi ke luar daerah	Jumlah Rakor dan konsultasi yang dilaksanakan	90	Kali	1.632.806	86,5	1.402.016	96,11	85,87	TT	DLH
		Penyediaan Jasa Tenaga Penunjang Kegiatan	Jumlah Tenaga Penunjang Kegiatan	40	Orang	235.800	30,0	233.100	75,00	98,85	TT	DLH
		Program Peningkatan Sarana dan Prasarana Aparatur	Presentase penyediaan sarana dan prasarana perkantoran yang terbangun			1.025.197		852.248		83,13		DLH
		pengadaan Kendaraan dinas/operasional	Jumlah kendaraan dinas yang tambahkan untuk operasional kantor	6	Unit	80.536	3,0	165.156	50,00	205,07	TT	DLH
		Pengadaan peralatan gedung kantor	Jumlah peralatan gedung kantor yang disediakan	37	Unit	382.396	19,3	340.514	52,25	89,05	TT	DLH
		Pengadaan mebeleur		1	Paket	106.869	1,0	150.154	100,00	140,50	T	DLH
		Pemeliharaan rutin/berkala gedung kantor	Jumlah gedung kantor yang dipelihara	1	Gedung	340.102	1,0	78.414	100,00	23,06	T	DLH
		Pemeliharaan rutin/berkala kendaraan dinas/operasional	Jumlah kendaraan dinas yang dipelihara	76	Unit	115.294	80,0	118.009	105,26	102,35	MT	DLH
		Program peningkatan disiplin aparatur	Persentase capaian peningkatan kapasitas sumber daya aparatur			86.600		-		-		DLH

No	Kode	Usuran/Bidang Usuran Pemerintahan Daerah dan Program/ Kegiatan	Indikator Kinerja Program (outcome)/Kegiatan (output)	Target Capaian Kinerja RPJMD pada Tahun 2019 (akhir periode RPJMD 2014-2019)		Realisasi Capaian Kinerja RKPd s/d Tahun 2019		Tingkat Capaian Kinerja dan Realisasi Anggaran RPJMD s/d Tahun 2019		Keterangan: Tidak Tercapai (TT), Tercapai (T), Melebihi Target (MT) Kinerja	Perangkat Daerah Penanggung Jawab
				K	Rp. (000,-)	K	Rp. (000,-)	K	%		
1	2	3	4	5		6		7 = 6/5 x 100%		8	9
		Pengadaan pakaian dinas beserta perlengkapannya		122 orang	86.600	0,0	-	-	-		DLH
		Program Pengembangan Kinerja Pengelolaan Persampahan	Persentase jalur layanan sampah dan kawasan permukiman yang terlayani oleh armada sampah		37.225.486		30.133.460		80,95		DLH
		Penyediaan prasarana dan sarana pengelolaan persampahan	Jumlah Prasarana dan Sarana Pengelolaan Persampahan yang disediakan	1147 Unit	1.349.320	1023,8	3.851.489	89,26	285,44	TT	DLH
		Peningkatan operasi dan pemeliharaan prasarana dan sarana persampahan	Jumlah jalur layanan operasi sarana dan prasarana sampah dan pemeliharanya	252 Jalur Layanan	33.499.684	525,0	23.227.108	208,33	69,34	MT	DLH
		Peningkatan kemampuan aparat pengelolaan persampahan	Jumlah Aparat yang mengikuti Kegiatan Peningkatan Kompetensi	13 Orang	124.560	9,3	299.019	71,15	240,06	TT	DLH
		Sosialisasi kebijakan pengelolaan persampahan	Jumlah Kegiatan Sosialisasi kebijakan pengelolaan persampahan	5 Kali	11.225	0,0	10.060	-	89,62		DLH
		Monitoring, evaluasi dan pelaporan	jumlah pelaksanaan monitoring dan evaluasi pendataan jalur layanan serta data jumlah obyek retribusi kebersihan	67 Kali	1.066.538	38,3	777.174	57,21	72,87	TT	DLH
		Pengadaan Sarana dan Prasarana Pengelolaan Sampah (DAK)	Jumlah sarana dan prasarana penunjang pengelolaan persampahan yang tersedia	7 Unit	1.174.159	5,3	1.968.610	76,19	167,66	TT	DLH

No	Kode	Urusan/Bidang Urusan Pemerintahan Daerah dan Program/ Kegiatan	Indikator Kinerja Program (outcome)/Kegiatan (output)	Target Capaian Kinerja RPJMD pada Tahun 2019 (akhir periode RPJMD 2014-2019)		Realisasi Capaian Kinerja RKPd s/d Tahun 2019		Tingkat Capaian Kinerja dan Realisasi Anggaran RPJMD s/d Tahun 2019		Keterangan: Tidak Tercapai (TT), Tercapai (T), Melebihi Target (MT) Kinerja	Perangkat Daerah Penanggung Jawab	
				K	Rp. (000,-)	K	Rp. (000,-)	K	%			
1	2	3	4	5		6		7 = 6/5 x 100%		8	9	
		Program Pengendalian Pencemaran dan Perusakan Lingkungan Hidup	Persentase aktivitas masyarakat dan dunia usaha yang terpantau kondisi lingkungannya		3.389.034		2.248.172		66,34		DLH	
		Koordinasi penilaian Kota Sehat/Adipura	Jumlah adipura dan dokumen penilai lingkungan	15	Dokumen	1.012.969	11,0	758.256	73,33	74,85	TT	DLH
		Pemantauan Kualitas Lingkungan	Jumlah sungai dan danau yang terpantau kualitas airnya	4	Sungai dan Danau	719.698	20,0	701.568	500,00	97,48		DLH
		Pengawasan pelaksanaan kebijakan bidang lingkungan hidup	Jumlah usaha/kegiatan yang memiliki dokumen lingkungan AMDAL,UKL/UPL,SPPL,DPPLH	40	Usaha Terpantau	179.688	30,0	223.537	75,00	124,40	TT	DLH
		Pengelolaan B3 dan Limbah B3	Jumlah Kegiatan Sosialisasi Pengelolaan B3 dan Limbah B3	4	Sungai dan Danau	183.660	3,0	182.994	75,00	99,64	TT	DLH
		Peningkatan peringkat kinerja perusahaan (proper)	Jumlah perusahaan/unit layanan publik yang dibina untuk meningkatkan kinerja pengelolaan lingkungan	15	Dokumen	1.012.969	14,0	122.780	93,33	12,12	TT	DLH
		Pengadaan Instalasi Pengolahan Air Limbah (DAK)	Jumlah IPAL yang dibangun	1	Paket	280.050	1,0	259.038	100,00	92,50	T	DLH
		Program Perlindungan dan Konservasi Sumber Daya Alam	Persentase kawasan konservasi yang terpantau dan terlindungi			690.547	0,0	310.885		45,02		DLH

No	Kode	Urusan/Bidang Urusan Pemerintahan Daerah dan Program/ Kegiatan	Indikator Kinerja Program (outcome)/Kegiatan (output)	Target Capaian Kinerja RPJMD pada Tahun 2019 (akhir periode RPJMD 2014-2019)		Realisasi Capaian Kinerja RKPD s/d Tahun 2019		Tingkat Capaian Kinerja dan Realisasi Anggaran RPJMD s/d Tahun 2019		Keterangan: Tidak Tercapai (TT), Tercapai (T), Melebihi Target (MT) Kinerja	Perangkat Daerah Penanggung Jawab	
				K	Rp. (000,-)	K	Rp. (000,-)	K	%			
1	2	3	4	5		6		7 = 6/5 x 100%		8	9	
		Konservasi Sumber Daya Air dan Pengendalian Kerusakan Sumber-Sumber Air	Jumlah Koordinasi dan Pengelolaan Konservasi SDA	14	Kali	97.380	11,5	89.821	82,14	92,24	TT	DLH
		Pengendalian dan pengawasan pemanfaatan SDA	Jumlah pemantauan sumur resapan dan usaha yang memiliki izin sigu	33	Lokasi Pemantauan dan Pengawasan	549.386	23,0	157.311	69,70	28,63	TT	DLH
		Koordinasi pengelolaan konservasi SDA	Jumlah Koordinasi dan Pengelolaan Konservasi SDA	14	Kali	43.781	8,5	63.753	60,71	145,62	TT	DLH
		Program Peningkatan Kualitas dan Akses Informasi Sumber Daya Alam dan Lingkungan Hidup	Cakupan penyebaran luasan informasi LH kepada masyarakat			262.215	0,0	225.475		85,99		DLH
		Pengembangan data dan informasi lingkungan	Jumlah dokumen informasi lingkungan hidup	5	Dokumen	210.715	8,7	153.313	173,33	72,76		DLH
		Penguatan, jejaring informasi lingkungan pusat dan daerah	Jumlah Jejaringan Informasi Pusat dan Daerah	1	Jejaringan	21.500	1,0	40.831	100,00	189,91		DLH
		Monitoring, evaluasi dan pelaporan	Jumlah pelaksanaan monitoring, evaluasi dan Pelaporan	5	Dokumen	30.000	4,0	31.331	80,00	104,44	TT	DLH
		Program pengelolaan ruang terbuka hijau (RTH)	Persentase RTH yang dipelihara			2.961.295		2.309.033		77,97		DLH
		Pemeliharaan RTH	Jumlah taman kota yang dipelihara	40	RTH	2.961.295	83,3	2.309.033	208,33	77,97	MT	DLH



No	Kode	Urusan/Bidang Urusan Pemerintahan Daerah dan Program/ Kegiatan	Indikator Kinerja Program (outcome)/Kegiatan (output)	Target Capaian Kinerja RPJMD pada Tahun 2019 (akhir periode RPJMD 2014-2019)		Realisasi Capaian Kinerja RKPD s/d Tahun 2019		Tingkat Capaian Kinerja dan Realisasi Anggaran RPJMD s/d Tahun 2019		Keterangan: Tidak Tercapai (TT), Tercapai (T), Melebihi Target (MT) Kinerja	Perangkat Daerah Penanggung Jawab
				K	Rp. (000,-)	K	Rp. (000,-)	K	%		
1	2	3	4	5		6		7 = 6/5 x 100%		8	9
		Peningkatan Kualitas Pengelolaan Limbah Padat dan Limbah Cair	Jumlah kawasan permukiman yang menerapkan pengelolaan sampah berbasis masyarakat dengan pola 3 R		5.417.935	0,0	5.233.435	#DIV/0!	96,59		DLH
		Penyediaan Sarana dan Prasarana Penunjang Pengolaan Limbah Cair	Jumlah sarana dan prasarana pengelolaan limbah cair yang dipelihara	1 Unit	285.281	4,3	210.472	433,33	73,78	MT	DLH
		Penyediaan Sarana dan Prasarana Penunjang Peralatan Pengelolaan Limbah Padat	Jumlah sarana dan prasarana pengelolaan limbah padat yang dibuat	60 Bulan	4.587.057	54,0	4.684.955	90,00	102,13	TT	DLH
		Kampanye Reduce, Reuse, Recycle (3R)	Jumlah Kampanye 3R	37 Kali	545.597	21,4	338.008	57,88	61,95	TT	DLH
		Program Pelayanan Administrasi Perkantoran	Cakupan pelayanan administrasi perkantoran	704 Bulan/Kali/Orang	3.229.439	812	3.134.832	115,34	97,07	MT	DKPS
		Penyediaan Jasa Surat Menyurat	Jumlah Jasa Surat Menyurat	36 Bulan	3.490	36	2.835	100,00	81,23	T	DKPS
		Penyediaan Jasa Komunikasi, sumber daya air dan listrik	Jumlah rekening yang dibayarkan	60 Bulan	786.141	60	576.323	100,00	73,31	T	DKPS
		Penyediaan jasa peralatan dan perlengkapan kantor	Tersedianya jasa peralatan dan perlengkapan kantor	36 Bulan	14.883	36	17.862	100,00	120,02	T	DKPS
		Penyediaan Jasa Administrasi Keuangan	Terinformasinya Laporan Keuangan	60 Bulan	175.791	60	170.222	100,00	96,83	T	DKPS
		Penyediaan Jasa Kebersihan Kantor	Tersedianya jasa cleaning service serta bahan pembersih kantor	60 Bulan	85.765	60	97.044	100,00	113,15	T	DKPS

No	Kode	Urusan/Bidang Urusan Pemerintahan Daerah dan Program/ Kegiatan	Indikator Kinerja Program (outcome)/Kegiatan (output)	Target Capaian Kinerja RPJMD pada Tahun 2019 (akhir periode RPJMD 2014-2019)		Realisasi Capaian Kinerja RKPD s/d Tahun 2019		Tingkat Capaian Kinerja dan Realisasi Anggaran RPJMD s/d Tahun 2019		Keterangan: Tidak Tercapai (TT), Tercapai (T), Melebihi Target (MT) Kinerja	Perangkat Daerah Penanggung Jawab	
				K	Rp. (000,-)	K	Rp. (000,-)	K	%			
1	2	3	4	5		6		7 = 6/5 x 100%		8	9	
		Penyediaan jasa perbaikan peralatan kerja	Terpeliharanya peralatan kantor	60	Bulan	54.545	60	55.087	100,00	100,99	T	DKPS
		Penyediaan Alat Tulis Kantor	Tersedianya Alat Tulis Kantor	60	Bulan	160.280	60	174.237	100,00	108,71	T	DKPS
		Penyediaan barang cetakan dan penggandaan	Tersedianya kebutuhan akan barang cetakan dan penggandaan	60	Bulan	88.449	60	113.479	100,00	128,30	T	DKPS
		Penyediaan komponen instalasi listrik/penerangan bangunan kantor	Tersedianya kebutuhan komponen instalasi listrik/penerangan kantor	60	Bulan	19.000	60	18.947	100,00	99,72	T	DKPS
		Penyediaan peralatan dan perlengkapan kantor	Tersedianya peralatan dan perlengkapan kantor	60	Bulan	111.218	60	109.896	100,00	98,81	T	DKPS
		Penyediaan makanan dan minuman	Tersedianya makanan dan minuman harian pegawai, rapat, dan tamu	60	Bulan	206.535	60	206.030	100,00	99,76	T	DKPS
		Rapat-rapat Koordinasi & Konsultasi ke luar daerah	Terkoordinasinya tugas pemerintahan, pembangunan dan kemasyarakatan	68	Kali	1.422.542	104	1.438.070	152,94	101,09	MT	DKPS
		Penyediaan Jasa Tenaga Penunjang Kegiatan	Terpenuhinya Jasa Honor Daerah	24	Orang	100.800	96	154.800	400,00	153,57	MT	DKPS
		Program Peningkatan Sarana dan Prasarana Aparatur	Cakupan pengadaan dan pemeliharaan sarana dan prasarana aparatur	149	Paket/Bulan	1.563.443		2.120.484	-	135,63		DKPS
		Pengadaan Peralatan Gedung Kantor	Tersedianya peralatan gedung kantor	16	paket	880.000	16	872.495	100,00	99,15	T	DKPS
		Pengadaan Meubeler	Tersedianya meubelair kantor penunjang kegiatan	13	Paket	117.000	13	113.750	100,00	97,22	T	DKPS
		Pemeliharaan Rutin/berkala gedung kantor	Terpenuhinya pemeliharaan rutin/berkala gedung kantor	60	Bulan	239.093	60	313.091	100,00	130,95	T	DKPS

No	Kode	Usuran/Bidang Usuran Pemerintahan Daerah dan Program/ Kegiatan	Indikator Kinerja Program (outcome)/Kegiatan (output)	Target Capaian Kinerja RPJMD pada Tahun 2019 (akhir periode RPJMD 2014-2019)		Realisasi Capaian Kinerja RKPD s/d Tahun 2019		Tingkat Capaian Kinerja dan Realisasi Anggaran RPJMD s/d Tahun 2019		Keterangan: Tidak Tercapai (TT), Tercapai (T), Melebihi Target (MT) Kinerja	Perangkat Daerah Penanggung Jawab	
				K	Rp. (000,-)	K	Rp. (000,-)	K	%			
1	2	3	4	5		6		7 = 6/5 x 100%		8	9	
		Pemeliharaan Rutin/Berkala Kendaraan Mobil Jabatan	Jumlah Mobil Jabatan yang terpelihara dengan baik	36	Bulan	166.450	36	215.190	100,00	129,28	T	DKPS
		Pemeliharaan Rutin/Berkala Kendaraan Dinas/Operasional	Pajak STNK mobil jabatan, sepeda motor operasional, BBM, suku cadang, honor sopir	60	Bulan	160.900	60	88.708	100,00	55,13	T	DKPS
		Pengadaan Kendaraan Dinas/Operasional	Jumlah Kendaraan Dinas Operasional yang menunjang Kegiatan Kantor	2	Unit	519.500	2	517.250	100,00	99,57	T	DKPS
		Program Peningkatan Disiplin Aparatur	Presentase Peningkatan Disiplin Aparatur	217	Pasang	81.007	217	79.807	100,00	98,52	T	DKPS
		Pengadaan Pakaian Dinas beserta perlengkapannya	Jumlah aparat yang mendapatkan pakaian dinas beserta perlengkapannya	217	Pasang	81.007	217	79.807	100,00	98,52	T	DKPS
		Program Peningkatan Kapasitas Sumber Daya Aparatur	Presentase Peningkatan Kapasitas Sumber Daya Aparatur	18	Orang	236.895	20	222.531	111,11	93,94	MT	DKPS
		Bimbingan Teknis Pengelola Keuangan	Jumlah aparatur yang mengikuti BIMTEK	18	Orang	236.895	20	222.531	111,11	93,94	MT	DKPS
		Program Penataan Administrasi Kependudukan	Persentase kepemilikan dokumen Kependudukan	235	Kegiatan/Orang/Bulan/Kali	4.967.064	235	4.679.974	100,00	94,22	T	DKPS
		Pelatihan tenaga Pengelola SIAK	Jumlah tenaga pengelola SIAK yang mengikuti pelatihan	10	orang	78.200	10	72.700	100,00	92,97	T	DKPS
		Implementasi Sistem Administrasi Kependudukan (Membangun, Updating dan Pemeliharaan)	Terlaksananya sistem administrasi kependudukan	60	Bulan	1.810.453	60	1.610.657	100,00	88,96	T	DKPS

No	Kode	Urusan/Bidang Urusan Pemerintahan Daerah dan Program/ Kegiatan	Indikator Kinerja Program (outcome)/Kegiatan (output)	Target Capaian Kinerja RPJMD pada Tahun 2019 (akhir periode RPJMD 2014-2019)		Realisasi Capaian Kinerja RKPD s/d Tahun 2019		Tingkat Capaian Kinerja dan Realisasi Anggaran RPJMD s/d Tahun 2019		Keterangan: Tidak Tercapai (TT), Tercapai (T), Melebihi Target (MT) Kinerja	Perangkat Daerah Penanggung Jawab	
				K	Rp. (000,-)	K	Rp. (000,-)	K	%			
1	2	3	4	5		6		7 = 6/5 x 100%		8	9	
		Peningkatan Pelayanan Publik dalam Bidang Kependudukan	Terpenuhinya pelayanan publik	48	Bulan	1.571.150	48	1.520.095	100,00	96,75	T	DKPS
		Peningkatan kapasitas aparat Kependudukan dan Catatan Sipil	Meningkatnya administrasi penerbitan dokumen kependudukan dan catatan sipil pada kelurahan dan DKCS	48	Bulan	458.520	48	483.077	100,00	105,36	T	DKPS
		Sosialisasi Kebijakan Kependudukan	Terlaksananya sosialisasi kebijakan kependudukan	4	Kegiatan	262.248	4	231.954	100,00	88,45	T	DKPS
		Peningkatan Pelayanan Publik dalam Bidang Catatan Sipil	Tersedianya akta-akta untuk pelayanan publik dalam bidang capil	60	Bulan	635.250	60	601.816	100,00	94,74	T	DKPS
		Razia KTP/Operasi Justicia	Terlaksananya razia KTP/operasi justicia	5	kali	151.243	5	159.675	100,00	105,58	T	DKPS
		Program Pelayanan Administrasi Perkantoran	Peningkatan Pelayanan Administrasi Kantor	100	%	4.775.719		5.204.749	-	108,98		Dishub
		Penyediaan Jasa Surat Menyurat	Tersedianya Jasa Surat Menyurat	60	Bulan	15.580	48	13.239	80,00	84,97	TT	Dishub
		Penyediaan Jasa Komunikasi, Sumber daya air dan Listrik	Tersedianya Jasa Komunikasi, sumber daya air dan Listrik	60	Bulan	500.000	57	413.641	95,00	82,73	TT	Dishub
		Penyediaan Jasa Pemeliharaan dan perizinan kendaraan dinas/ operasional	Tersedianya jasa pemeliharaan dan perizinan kendaraan dinas/operasional	80	Unit	30.000	57	35.059	71,25	116,86	TT	Dishub
		Penyediaan jasa administrasi keuangan	Tersedianya dokumen administrasi laporan keuangan	60	Bulan	922.262	57	1.065.792	95,00	115,56	TT	Dishub

No	Kode	Urusan/Bidang Urusan Pemerintahan Daerah dan Program/ Kegiatan	Indikator Kinerja Program (outcome)/Kegiatan (output)	Target Capaian Kinerja RPJMD pada Tahun 2019 (akhir periode RPJMD 2014-2019)		Realisasi Capaian Kinerja RKPd s/d Tahun 2019		Tingkat Capaian Kinerja dan Realisasi Anggaran RPJMD s/d Tahun 2019		Keterangan: Tidak Tercapai (TT), Tercapai (T), Melebihi Target (MT) Kinerja	Perangkat Daerah Penanggung Jawab	
				K	Rp. (000,-)	K	Rp. (000,-)	K	%			
1	2	3	4	5		6		7 = 6/5 x 100%		8	9	
		Penyediaan jasa kebersihan kantor	Tersedianya jasa pemeliharaan kebersihan kantor	60	Bulan	148.423	57	155.174	95,00	104,55	TT	Dishub
		Penyediaan jasa perbaikan peralatan kerja	Tersedianya jasa perbaikan peralatan kerja	60	Bulan	110.000	57	112.304	95,00	102,09	TT	Dishub
		Penyediaan alat tulis kantor	Tersedianya kebutuhan ATK	60	Bulan	180.000	57	192.348	95,00	106,86	TT	Dishub
		Penyediaan barang cetakan dan penggandaan	Tersedianya barang cetakan dan penggandaan	60	Bulan	461.866	57	448.077	95,00	97,01	TT	Dishub
		Penyediaan komponen instalasi listrik/ penerangan bangunan kantor	Tersedianya komponen instalasi listrik untuk penerangan kantor	60	Bulan	21.688	54	19.760	90,00	91,11	TT	Dishub
		Penyediaan Peralatan Dan Perlengkapan Kantor	Tersedianya Peralatan Dan Perlengkapan Kantor	60	Bulan	56.900	54	55.010	90,00	96,68	TT	Dishub
		Penyediaan bahan bacaan dan peraturan perundang-undangan	Tersedianya bahan bacaan dan peraturan perundang-undangan	60	Bulan	34.000	57	212.571	95,00	625,21	TT	Dishub
		Penyediaan makanan dan minuman	Tersedianya makanan dan minuman untuk kebutuhan pegawai	60	Bulan	189.000	57	212.571	95,00	112,47	TT	Dishub
		Rapat-rapat koordinasi dan konsultasi ke luar daerah	Terlaksananya kegiatan rapat koordinasi dan konsultasi ke luar daerah	150	Kali	1.965.000	143	2.326.192	95,33	118,38	TT	Dishub
		Penyediaan penyelenggaraan peringatan hari-hari besar nasional	Terlaksananya penyelenggaraan peringatan hari-hari besar nasional	4	Kali	141.000	3	155.582	75,00	110,34	TT	Dishub
		Program peningkatan Sarana dan Prasarana Aparatur	Peningkatan Sarana dan Prasarana Aparatur	100	%	2.125.473		1.548.447	-	72,85		Dishub

No	Kode	Usuran/Bidang Usuran Pemerintahan Daerah dan Program/ Kegiatan	Indikator Kinerja Program (outcome)/Kegiatan (output)	Target Capaian Kinerja RPJMD pada Tahun 2019 (akhir periode RPJMD 2014-2019)		Realisasi Capaian Kinerja RKPD s/d Tahun 2019		Tingkat Capaian Kinerja dan Realisasi Anggaran RPJMD s/d Tahun 2019		Keterangan: Tidak Tercapai (TT), Tercapai (T), Melebihi Target (MT) Kinerja	Perangkat Daerah Penanggung Jawab	
				K	Rp. (000,-)	K	Rp. (000,-)	K	%			
1	2	3	4	5		6		7 = 6/5 x 100%		8	9	
		Pengadaan Kendaraan dinas/operasional	Jumlah Kendaraan operasional kantor	15	Unit	741.000	5	167.000	33,33	22,54	TT	Dishub
		Pengadaan perlengkapan gedung kantor	Tersedianya perlengkapan kantor	12	Bulan	14.000	12	77.000	100,00	550,00	TT	Dishub
		Pengadaan peralatan gedung kantor	Jumlah peralatan gedung kantor	85	Unit	437.000	61	434.000	71,76	99,31	TT	Dishub
		Pengadaan mebeleur	Jumlah Mebeleur	173	Unit	231.000	127	218.250	73,41	94,48	TT	Dishub
		Pemeliharaan rutin/berkala gedung kantor	Jumlah gedung kantor yang terpelihara	36	Bulan	120.000	12	95.592	33,33	79,66	TT	Dishub
		Pemeliharaan rutin/berkala kendaraan dinas/operasional	Jumlah kendaraan dinas/ operasional yang di pelihara	60	Bulan	562.473	57	540.926	95,00	96,17	TT	Dishub
		Pemeliharaan rutin/berkala mebeleur	Jumlah mebeleur yang terpelihara	60	Bulan	20.000	48	15.679	80,00	78,40	TT	Dishub
		Program peningkatan disiplin aparatur	Peningkatan disiplin pegawai	100	%	421.500		264.555	-	62,77	TT	Dishub
		Pengadaan Pakaian dinas beserta perlengkapannya	Jumlah Pegawai yang memiliki pakaian dinas dan perlengkapannya	400	Aparatur	183.500	200	168.330	50,00	91,73	TT	Dishub
		Pengadaan pakaian kerja lapangan	Jumlah pegawai yang memiliki pakaian kerja lapangan	93	Aparatur	93.000	31	51.250	33,33	55,11	TT	Dishub
		Pengadaan Pakaian khusus hari-hari tertentu	Jumlah pegawai yang memiliki pakaian dinas hari-hari tertentu	350	Aparatur	145.000	125	44.975	35,71	31,02	TT	Dishub
		Program peningkatan kapasitas sumber daya aparatur	Peningkatan kapasitas sumber daya aparatur	100	%	866.000		896.755	-	103,55		Dishub

No	Kode	Urusan/Bidang Urusan Pemerintahan Daerah dan Program/ Kegiatan	Indikator Kinerja Program (outcome)/Kegiatan (output)	Target Capaian Kinerja RPJMD pada Tahun 2019 (akhir periode RPJMD 2014-2019)		Realisasi Capaian Kinerja RKPd s/d Tahun 2019		Tingkat Capaian Kinerja dan Realisasi Anggaran RPJMD s/d Tahun 2019		Keterangan: Tidak Tercapai (TT), Tercapai (T), Melebihi Target (MT) Kinerja	Perangkat Daerah Penanggung Jawab	
				K	Rp. (000,-)	K	Rp. (000,-)	K	%			
1	2	3	4	5		6		7 = 6/5 x 100%		8	9	
		Bimbingan teknis implementasi peraturan perundang-undangan	Terlaksananya implementasi peraturan perundang-undangan	27	Orang	250.000	30	269.325	111,11	107,73	MT	Dishub
		Bimbingan teknis pengelolaan keuangan	Terlaksananya bimbingan teknis pengelolaan keuangan	44	Orang	245.000	26	395.515	59,09	161,43	TT	Dishub
		Bimbingan teknis perhubungan	Terlaksananya bimtek perhubungan	60	Orang	371.000	20	231.915	33,33	62,51	TT	Dishub
		Program pembangunan prasarana dan fasilitas perhubungan	Pengembangan prasarana dan fasilitas perhubungan	100	%	1.474.441		142.415	-	9,66		Dishub
		Penyusunan kebijakan, norma, standar dan prosedur bidang perhubungan	Jumlah orang yang di tingkatkan kompetensinya di Bidang perhubungan	4	Dok	430.000	2	80.000	50,00	18,60	TT	Dishub
		Sosialisasi kebijakan dibidang perhubungan	Terlaksananya kebijakan teknis perhubungan	2	Kegiatan	60.000	0	62.415	-	104,03	TT	Dishub
		Peningkatan pengelolaan terminal angkutan darat	Jumlah pengelolaan terminal angkutan darat	3	Kegiatan	225.178	1	25.177	33,33	11,18	TT	Dishub
		Penyediaan prasarana dan fasilitas terminal	Jumlah prasarana tersedianya prasarana fasilitas terminal	2	Kegiatan	759.263	2	90.263	100,00	11,89	TT	Dishub
		Program rehabilitasi dan pemeliharaan prasarana dan fasilitas LLAJ	Rehabilitasi dan pemeliharaan prasarana dan fasilitas LLAJ	100	%	1.003.044		1.320.558	-	131,66		Dishub
		Rehabilitasi/ pemeliharaan sarana alat pengujian kendaraan bermotor	Jumlah pengujian kendr bermotor yang berfungsi dan berdaya guna	54	Alat	529.544	46	884.542	85,19	167,04	TT	Dishub
		Rehabilitasi/ pemeliharaan terminal/ pelabuhan	Jumlah prasarana terminal/ pelabuhan yang aman dan nyaman	60	Bulan	17.000	48	67.950	80,00	399,71	TT	Dishub

No	Kode	Urusan/Bidang Urusan Pemerintahan Daerah dan Program/ Kegiatan	Indikator Kinerja Program (outcome)/Kegiatan (output)	Target Capaian Kinerja RPJMD pada Tahun 2019 (akhir periode RPJMD 2014-2019)		Realisasi Capaian Kinerja RKPD s/d Tahun 2019		Tingkat Capaian Kinerja dan Realisasi Anggaran RPJMD s/d Tahun 2019		Keterangan: Tidak Tercapai (TT), Tercapai (T), Melebihi Target (MT) Kinerja	Perangkat Daerah Penanggung Jawab	
				K	Rp. (000,-)	K	Rp. (000,-)	K	%			
1	2	3	4	5		6		7 = 6/5 x 100%		8	9	
		Rehabilitasi dan pemeliharaan prasarana fasilitas LLAJ	Tersedianya fasilitas LLAJ yang Representatif	169	Unit	431.500	111	368.066	65,68	85,30	TT	Dishub
		Rehabilitasi dan pemeliharaan shelter dan halte	Jumlah shalter dan halte yang nyaman, efektif dan efisien	90	Buah	25.000	0	-	-	-		Dishub
		Program peningkatan pelayanan jasa angkutan	Program peningkatan pelayanan jasa angkutan	(satuan)		15.169.249		15.558.357		102,57		Dishub
		Kegiatan pengendalian disiplin pengoperasian angkutan umum di jalan raya	Terlaksananya kegiatan operasional terpadu LLAJ	240	Kali	5.989.100	165	5.964.479	68,75	99,59	TT	Dishub
		Kegiatan penciptaan pelayanan cepat, tepat, murah dan mudah	Terlaksananya pengoperasian bus trans hulonthalangi	60	Bln	7.765.646	57	8.220.682	95,00	105,86	TT	Dishub
		Pengumpulan dan analisis database pelayanan angkutan	Jumlah dokumen analisis database pelayanan angkutan	4	Dok	179.400	2	144.815	50,00	80,72	TT	Dishub
		Pengembangan sarana dan prasarana pelayanan jasa angkutan	Terlaksananya pengoperasian bus sekolah gratis	8	Bus	553.079	4	553.079	50,00	100,00	TT	Dishub
		Koordinasi dalam peningkatan pelayanan angkutan	Jumlah koordinasi dalam peningkatan pelayanan angkutan	4	Kegiatan	23.000	4	23.000	100,00	100,00	T	Dishub
		Sosialisasi/ penyuluhan ketertiban lalu lintas dan angkutan	Terwujudnya ketertiban lalu lintas dan angkutan	4	Kegiatan	190.000	2	213.200	50,00	112,21	TT	Dishub



No	Kode	Urusan/Bidang Urusan Pemerintahan Daerah dan Program/ Kegiatan	Indikator Kinerja Program (outcome)/Kegiatan (output)	Target Capaian Kinerja RPJMD pada Tahun 2019 (akhir periode RPJMD 2014-2019)		Realisasi Capaian Kinerja RKPD s/d Tahun 2019		Tingkat Capaian Kinerja dan Realisasi Anggaran RPJMD s/d Tahun 2019		Keterangan: Tidak Tercapai (TT), Tercapai (T), Melebihi Target (MT) Kinerja	Perangkat Daerah Penanggung Jawab
				K	Rp. (000,-)	K	Rp. (000,-)	K	%		
1	2	3	4	5		6		7 = 6/5 x 100%		8	9
		Pemilihan putra/ putri pelajar pelopor keselamatan lalu lintas	Jumlah peserta yang mengikuti kegiatan pemilihan	13	Kegiatan 135.000	9	139.769	69,23	103,53	TT	Dishub
		Monitoring , evaluasi dan pelaporan	Terselenggaranya monitoring, evaluasi, dan pelaporan angkutan	20	Kali 199.024	12	179.933	60,00	90,41	TT	Dishub
		Sosialisasi/ penyuluhan bagi para sopir/ juru mudi untuk peningkatan keselamatan penumpang	Jumlah sosialisasi/ penyuluhan sopir/ juru mudi untuk peningkatan keselamatan penumpang	3	Kegiatan 135.000	1	119.400	33,33	88,44	TT	Dishub
		Program dan pengendalian dan pengamanan lalu lintas	Program pengendalian dan pengamanan lalu lintas		(satuan) 3.491.496		3.248.025		93,03		Dishub
		Pengadaan fasilitas penunjang keselamatan LLAJ (DAU)	Jumlah kegiatan pengadaan fasilitas penunjang keselamatan LLAJ (DAU)	200	Unit 2.803.116	119	2.610.226	59,50	93,12	TT	Dishub
		Pengadaan fasilitas penunjang keselamatan LLAJ (DAK)	Jumlah kegiatan pengadaan fasilitas penunjang keselamatan LLAJ (DAK)	1	Paket 688.380	1	637.799	100,00	92,65	TT	Dishub
		Program peningkatan kelaikan pengoperasian kendaraan bermotor	Persentase jumlah kendaraan wajib uji yang melakukan pengujian tepat waktu	5	(satuan) 1.540.782		1.036.800	-	67,29		Dishub
		Peningkatan sistem pelayanan pengujian kendaraan bermotor	Terlaksananya kegiatan uji petik kendaraan bermotor	60	Bulan 1.540.782	51	1.036.800	85,00	67,29	TT	Dishub
		Program Pelayanan Administrasi Perkantoran	Terpenuhinya Sarana Dan Prasarana Pelayanan Administrasi Perkantoran	100	% 3.574.725		4.937.740	-	138,13		D. Kominfo & Persandian

No	Kode	Urusan/Bidang Urusan Pemerintahan Daerah dan Program/ Kegiatan	Indikator Kinerja Program (outcome)/Kegiatan (output)	Target Capaian Kinerja RPJMD pada Tahun 2019 (akhir periode RPJMD 2014-2019)		Realisasi Capaian Kinerja RKPD s/d Tahun 2019		Tingkat Capaian Kinerja dan Realisasi Anggaran RPJMD s/d Tahun 2019		Keterangan: Tidak Tercapai (TT), Tercapai (T), Melebihi Target (MT) Kinerja	Perangkat Daerah Penanggung Jawab	
				K	Rp. (000,-)	K	Rp. (000,-)	K	%			
1	2	3	4	5		6		7 = 6/5 x 100%		8	9	
		Penyediaan Jasa Surat Menyurat	Jasa Pos Keperluan Surat Menyurat	60	Bulan	7.500	60	25.976	100,00	346,35	T	sda
		Penyediaan Jasa Komunikasi, Sumber Daya Air, Dan Listrik	Jumlah Jasa Kantor Yang Dilaksanakan Setiap Bulannya 1 Set Dan & 7 Kegiatan	60	Bulan	514.000	60	679.052	100,00	132,11	T	D. Kominfo & Persandian
		Penyediaan Jasa Peralatan Dan Perlengkapan Kantor	Peralatan Kantor Yang Memadai	24	Bulan/unit	14.350	24	14.200	100,00	98,95	T	D. Kominfo & Persandian
		Penyediaan Jasa Administrasi Keuangan	Jumlah Laporan Keuangan	36	Dok	794.875	36	497.425	100,00	62,58	T	D. Kominfo & Persandian
		Penyediaan Jasa Kebersihan Kantor	Penyediaan Bahan Dan Alat Pembersih	60	Bulan	136.500	60	123.857	100,00	90,74	T	sda
		Penyediaan Alat Tulis Kantor	Alat Tulis Kantor	60	Bulan	150.000	60	228.000	100,00	152,00	T	sda
		Penyediaan Barang Cetak dan Penggandaan	Foto Copy, Cetak Dan Jilid	60	Bulan	165.000	60	308.174	100,00	186,77	T	D. Kominfo & Persandian
		Penyediaan Komponen Instalasi Listrik/Penerangan Bangunan Kantor	Alat-Alat / Komponen Instalasi Listrik	60	Bulan	30.000	60	48.788	100,00	162,63	T	D. Kominfo & Persandian
		Penyediaan Makanan dan Minuman	Makanan Dan Minuman Kantor	60	Bulan	569.000	60	671.482	100,00	118,01	T	D. Kominfo & Persandian
		Rapat-Rapat Koordinasi Dan Konsultasi Ke Luar Daerah	Koordinasi Ke Luar Daerah	5	Tahun	1.193.500	16	2.340.786	320,00	196,13	MT	D. Kominfo & Persandian
		Penyediaan Jasa Tenaga Penunjang Kegiatan	Jasa Tenaga Penunjang Kegiatan	12	Kali				-			D. Kominfo & Persandian
		Program Peningkatan Sarana dan Prasarana Aparatur	Terpenuhinya Sarana Dan Prasarana Aparatur Daerah	100	%	1.461.895		1.609.043	-	110,07		D. Kominfo & Persandian

No	Kode	Urusan/Bidang Urusan Pemerintahan Daerah dan Program/ Kegiatan	Indikator Kinerja Program (outcome)/Kegiatan (output)	Target Capaian Kinerja RPJMD pada Tahun 2019 (akhir periode RPJMD 2014-2019)		Realisasi Capaian Kinerja RKPD s/d Tahun 2019		Tingkat Capaian Kinerja dan Realisasi Anggaran RPJMD s/d Tahun 2019		Keterangan: Tidak Tercapai (TT), Tercapai (T), Melebihi Target (MT) Kinerja	Perangkat Daerah Penanggung Jawab	
				K	Rp. (000,-)	K	Rp. (000,-)	K	%			
1	2	3	4	5		6		7 = 6/5 x 100%		8	9	
		Pengadaan Peralatan Gedung Kantor	Peralatan Gedung Kantor	26	Unit	246.000	26	1.609.043	100,00	654,08	T	D. Kominfo & Persandian
		Pemeliharaan Rutin/Berkala Gedung Kantor	Terpeliharanya Gedung Kantor	3	Unit/Tahun	502.325		593.127	-	118,08		D. Kominfo & Persandian
		Pemeliharaan Rutin/Berkala Kendaraan Dinas Operasional	Kendaraan Dinas	44	Unit / Bulan	326.570		860.991	-	263,65		D. Kominfo & Persandian
		Pemeliharaan Rutin/Berkala Peralatan Gedung Kantor	Terpeliharanya Peralatan Kantor	21	Unit/ Tahun	387.000		56.000	-	14,47		D. Kominfo & Persandian
		Program Peningkatan Disiplin Aparatur	Terpenuhinya Keseragaman Pakaian Aparatur Daerah	100	%	95.750		89.428	-	93,40		D. Kominfo & Persandian
		Pengadaan Pakaian Dinas Beserta Perlengkapannya	Terpeliharanya Disiplin Aparatur	115	Set	95.750	115	89.428	100,00	93,40	T	D. Kominfo & Persandian
		Program Peningkatan Kapasitas Sumber Daya Aparatur	Meningkatnya Kapasitas Sumber Daya Aparatur	100	%	511.000		861.870	-	168,66		D. Kominfo & Persandian
		Sosialisasi Peraturan Perundang-Undangan	Jumlah Aparatur Yang Mengikuti Sosialisasi Perundang-Undangan	5	Org	77.000	6	84.250	120,00	109,41	MT	D. Kominfo & Persandian
		Bimbingan Teknis Implementasi Peraturan Perundang-Undangan	Jumlah Sumber Daya Aparatur Yang Memiliki Kompetensi	46	Org	262.000	37	453.715	80,43	173,17	TT	D. Kominfo & Persandian
		Bimbingan Teknis Pengelolaan Keuangan	Meningkatnya Pengetahuan Pegawai Tentang Pengelolaan Keuangan	41	Org	172.000	30	323.905	73,17	188,32	TT	D. Kominfo & Persandian
		Program Pengembangan Komunikasi, Informasi Dan Media Massa	Meningkatnya Pelayanan Pemerintah Terhadap Masyarakat Melalui Internet	100	%	3.320.350		5.904.454	-	177,83		D. Kominfo & Persandian

No	Kode	Urusan/Bidang Urusan Pemerintahan Daerah dan Program/ Kegiatan	Indikator Kinerja Program (outcome)/Kegiatan (output)	Target Capaian Kinerja RPJMD pada Tahun 2019 (akhir periode RPJMD 2014-2019)		Realisasi Capaian Kinerja RKPd s/d Tahun 2019		Tingkat Capaian Kinerja dan Realisasi Anggaran RPJMD s/d Tahun 2019		Keterangan: Tidak Tercapai (TT), Tercapai (T), Melebihi Target (MT) Kinerja	Perangkat Daerah Penanggung Jawab
				K	Rp. (000,-)	K	Rp. (000,-)	K	%		
1	2	3	4	5		6		7 = 6/5 x 100%		8	9
		Pembinaan Dan Pengembangan Jaringan Komunikasi Dan Informasi	Jumlah Kegiatan Pembinaan Dan Pengembangan Jaringan Komunikasi Dan Informasi	17	Keg. 1.028.850		1.277.986	-	124,21		D. Kominfo & Persandian
		Pengembangan E-Government	Terpeliharanya Sarana Jaringan Internet Dan Website Pemerintah Kota Gorontalo	49	Keg./Bulan 2.291.500		4.626.468	-	201,90		D. Kominfo & Persandian
		Program Pengkajian Dan Penelitian Bidang Informasi Dan Komunikasi	Meningkatnya Pelayanan Pemerintah Terhadap Masyarakat Melalui Internet	100	% 304.000		81.750	-	26,89		D. Kominfo & Persandian
		Sosialisasi Pemilik Media Elektronik, Media Cetak Dan Menara	Jumlah Pemilik Radio Dan Menara Telekomunikasi Yang Diberikan Sosialisasi	108	Radio, Menara, Telemekunikasi 220.000		-	-	-		D. Kominfo & Persandian
		Pengawasan Media Elektronik, Media Cetak Dan Pengawasan Media	Jumlah Media Elektronik, Media Cetak Dan Menara Telekomunikasi Yang Terpantau	8	Kali 84.000		81.750	-	97,32		D. Kominfo & Persandian
		Program Peningkatan SDM Bidang Persandian	Persentase Peningkatan SDM Bidang Persandian	100	% 407.250		546.192	-	134,12		D. Kominfo & Persandian
		Peningkatan Sarana Dan Prasarana Persandian	Jumlah Peralatan Persandian Yang Tersedia	8	Unit 158.500		168.915	-	106,57		D. Kominfo & Persandian
		Rapat-Rapat Koordinasi Dalam Dan Luar Daerah Bidang Persandian	Jumlah Aparatur Yang Memiliki Kompetensi Bidang Persandian	300	Orang 248.750		377.277	-	151,67		D. Kominfo & Persandian
		Program Fasilitasi Peningkatan SDM Bidang Komunikasi Dan Informasi	Jumlah Peserta Pelatihan Bagi Pengelola Website SKPD	100	% 268.975		165.850	-	61,66		D. Kominfo & Persandian

No	Kode				Urusan/Bidang Urusan Pemerintahan Daerah dan Program/ Kegiatan	Indikator Kinerja Program (outcome)/Kegiatan (output)	Target Capaian Kinerja RPJMD pada Tahun 2019 (akhir periode RPJMD 2014-2019)		Realisasi Capaian Kinerja RKPD s/d Tahun 2019		Tingkat Capaian Kinerja dan Realisasi Anggaran RPJMD s/d Tahun 2019		Keterangan: Tidak Tercapai (TT), Tercapai (T), Melebihi Target (MT) Kinerja	Perangkat Daerah Penanggung Jawab	
							K	Rp. (000,-)	K	Rp. (000,-)	7 = 6/5 x 100%				
1	2				3	4	5		6		7 = 6/5 x 100%		8	9	
					Pelatihan SDM Dalam Bidang Komunikasi Dan Informasi	Jumlah Peserta Pelatihan SDM Dalam Bidang Komunikasi Dan Informasi	550	Org	268.975		165.850	-	61,66		D. Kominfo & Persandian
					Program Kerjasama Informasi Dengan Mas Media	Jumlah Koneksi Internet Antar SKPD	100	%	11.650.000		10.543.873	-	90,51		D. Kominfo & Persandian
					Penyerbaluasan Informasi Penyelenggaraan Pemerintahan Daerah	Jumlah Koneksi Internet Dalam Pengembangan ICT Yang Berkelanjutan/ Cyber City	430	Mbps	11.650.000		10.543.873	-	90,51		D. Kominfo & Persandian
	20	1	16	1	Program Pelayanan Administrasi Perkantoran	Meningkatnya kualitas pelayanan administrasi perkantoran	100	%	2.732.552	116,5181818	3.935.478	116,52	144,02	MT	DPMPTSP
			1	2	Penyediaan Jasa Komunikasi, sumber daya air dan listrik	Jasa komunikasi, SDA dan Listrik	60	bulan	833.280	60	555.280	100,00	66,64	T	DPMPTSP
			1	06	Penyediaan Jasa Pemeliharaan & Perizinan Kendaraan Dinas/Operasional	jumlah surat kendaraan dinas	18	surat	21.100	12	7.333	66,67	34,75	TT	DPMPTSP
			1	07	Penyediaan Jasa Administrasi Keuangan	dokumen pelaporan perencanaan, evaluasi dan keuangan	100	dokumen	337.800	100	368.505	100,00	109,09	T	DPMPTSP
			1	08	Penyediaan Jasa Kebersihan kantor	Jasa kebersihan kantor	60	bln	139.000	60	198.973	100,00	143,15	T	DPMPTSP
			1	09	Penyediaan Jasa Perbaikan Peralatan Kerja	Jasa perbaikan peralatan kerja	60	bln	36.000	57	22.290	95,00	61,92	TT	DPMPTSP
			1	10	Penyediaan Alat Tulis Kantor	tersedianya ATK	60	bln	140.400	60	143.918	100,00	102,51	T	DPMPTSP

No	Kode				Urusan/Bidang Urusan Pemerintahan Daerah dan Program/ Kegiatan	Indikator Kinerja Program (outcome)/Kegiatan (output)	Target Capaian Kinerja RPJMD pada Tahun 2019 (akhir periode RPJMD 2014-2019)		Realisasi Capaian Kinerja RKPD s/d Tahun 2019		Tingkat Capaian Kinerja dan Realisasi Anggaran RPJMD s/d Tahun 2019		Keterangan: Tidak Tercapai (TT), Tercapai (T), Melebihi Target (MT) Kinerja	Perangkat Daerah Penanggung Jawab	
							K	Rp. (000,-)	K	Rp. (000,-)	7 = 6/5 x 100%				
1	2				3	4	5		6		7 = 6/5 x 100%		8	9	
			1	11	Penyediaan Barang Cetak dan Penggandaan	barang cetakan dan penggandaan	60	bln	160.320	60	216.159	100,00	134,83	T	DPMPTSP
			1	12	Penyediaan Komponen Instalasi Listrik/penerangan Bangunan Kantor	komponen instalasi listrik penerangan bangunan kantor	60	bln	27.000	60	18.698	100,00	69,25	T	DPMPTSP
			1	17	Penyediaan Makanan dan Minuman	makanan dan minuman	60	bln	227.652	60	235.938	100,00	103,64	T	DPMPTSP
			1	18	Rapat-rapat Koordinasi & Konsultasi ke luar daerah	frekuensi koordinasi dan konsultasi ke luar daerah	60	kali	810.000	130	2.168.384	216,67	267,70	MT	DPMPTSP
			1	19	Penyediaan jasa tenaga penunjang kegiatan	Jumlah honorer daerah				22	144.000				DPMPTSP
	20	16	2		Program Peningkatan Sarana dan Prasarana Aparatur	Persentase Jumlah Perangkat lunak dan keras untuk meningkatnya kelancaran pelaksanaan tugas	100	%	1.912.175		1.678.760	-	87,79		DPMPTSP
					Pengadaan Kendaraan Dinas	Jumlah Pengadaan Dinas Operasional	2	Unit	268.000	2	259.023	100,00	96,65	T	DPMPTSP
	20	16	02	07	Pengadaan Perlengkapan Gedung Kantor	perlengkapan gedung kantor	30	paket	269.625	16	152.359	53,33	56,51	TT	DPMPTSP
				09	Pengadaan Peralatan Gedung Kantor	Peralatan gedung kantor	15	paket	609.100	26	862.177	173,33	141,55	MT	DPMPTSP
				22	Pemeliharaan rutin/berkala gedung kantor	pemeliharaan rutin/berkala gedung kantor	60	bulan	266.450	48	249.096	80,00	93,49	TT	DPMPTSP
				24	Pemeliharaan Rutin/berkala kendaraan dinas operasional	pemeliharaan rutin/berkala kendaraan dinas operasional	60	bulan	591.400	60	400.679	100,00	67,75	T	DPMPTSP
				26	Pemeliharaan Rutin/Berkala perlengkapan gedung kantor	terpeliharanya perlengkapan kantor secara rutin dan berkala	60	bulan	22.000	60	39.975	100,00	181,70	T	DPMPTSP

No	Kode				Usuran/Bidang Usuran Pemerintahan Daerah dan Program/ Kegiatan	Indikator Kinerja Program (outcome)/Kegiatan (output)	Target Capaian Kinerja RPJMD pada Tahun 2019 (akhir periode RPJMD 2014-2019)		Realisasi Capaian Kinerja RKPD s/d Tahun 2019		Tingkat Capaian Kinerja dan Realisasi Anggaran RPJMD s/d Tahun 2019		Keterangan: Tidak Tercapai (TT), Tercapai (T), Melebihi Target (MT) Kinerja	Perangkat Daerah Penanggung Jawab	
							K	Rp. (000,-)	K	Rp. (000,-)	K	%			
1	2				3	4	5		6		7 = 6/5 x 100%		8	9	
				28	pemeliharaan rutin/berkala peralatan gedung kantor	terpeliharanya peralatan gedung kantor secara rutin/berkala	60	bulan	153.600	60	126.833	100,00	82,57	T	DPMPTSP
	20	05			Program Peningkatan Disiplin Aparatur	Presentase Meningkatnya Disiplin Aparatur	100	persen	210.000		134.068	-	63,84		DPMPTSP
	20	5		06	Pengadaan Pakaian Dinas Dan Perlengkapannya	jumlah pegawai yang mendapat pakaian dinas beserta perlengkapannya	120	org	90.000	0	-	-	-		DPMPTSP
	20	5		06	Pengadaan Pakain Khusus Hari - hari tertentu	jumlah pegawai yang mendapat pakaian khusus hari-hari tertentu	153	org	120.000	148	134.068	96,73	111,72	TT	DPMPTSP
	20	05			Program Peningkatan Kapasitas Sumber Daya Aparatur	Meningkatnya kapasitas sumber daya aparatur	100	persen	633.633		902.737	-	142,47		DPMPTSP
	20	5		06	Bimtek pengelola keuangan	jumlah pegawai yang mengikuti pelatihan/bimtek pelayanan investasi	7	org	70.000	7	53.316	100,00	76,17	T	DPMPTSP
	20	5		06	Peningkatan Sumber Daya Aparatur	jumlah aparatur yang meningkatnya kualitas	36	org	563.633	45	849.421	125,00	150,70	MT	DPMPTSP
	20	23			Program Optimalisasi Pemanfaatan Teknologi Informasi	Optimalnya pemanfaatan teknologi informasi	100	persen	138.000		34.800	-	25,22		DPMPTSP
				4	Penyusunan sistem informasi terhadap layanan publik	tersedianya sistem informasi pelayanan	2	sistem	138.000	1	34.800	50,00	25,22	TT	DPMPTSP
					pengembangan sistem aplikasi perizinan	terpeliharanya sistem aplikasi perizinan	0	0	-	0	-				DPMPTSP
	20	16		15	Program Peningkatan Promosi dan Kerjasama Investasi	Capaian realisasi Investasi PMDN,PMA dan swasta murni	100	persen	2.360.000		113.396.039	-	4.804,92		DPMPTSP

No	Kode				Urusan/Bidang Urusan Pemerintahan Daerah dan Program/ Kegiatan	Indikator Kinerja Program (outcome)/Kegiatan (output)	Target Capaian Kinerja RPJMD pada Tahun 2019 (akhir periode RPJMD 2014-2019)		Realisasi Capaian Kinerja RKPD s/d Tahun 2019		Tingkat Capaian Kinerja dan Realisasi Anggaran RPJMD s/d Tahun 2019		Keterangan: Tidak Tercapai (TT), Tercapai (T), Melebihi Target (MT) Kinerja	Perangkat Daerah Penanggung Jawab	
							K	Rp. (000,-)	K	Rp. (000,-)	K	%			
1	2				3	4	5		6		7 = 6/5 x 100%		8	9	
	20	16		4	Koordinasi antar lembaga dalam pengendalian pelaksanaan investasi PMDN/PMA	frekuensi koordinasi antar lembaga dalam pengendalian investasi	3	kali	240.000	4	19.950	133,33	8,31	MT	DPMPTSP
	20	16		5	koordinasi perencanaan dan pengembangan penanaman modal	frekuensi koordinasi perencanaan dan pengembangan penanaman modal	9	kali	265.000	10	147.133	111,11	55,52	MT	DPMPTSP
	20	16		8	peningkatan kegiatan pemantauan, pembinaan dan pengawasan pelaksanaan penanaman modal	jumlah dokumen hasil kegiatan pemantauan pembinaan dan pengawasan	27	dokumen	320.000	18	83.000	66,67	25,94	TT	DPMPTSP
				09	Peningkatan kualitas SDM aparat bidang dalam pelayanan investasi	tersedianya kualitas sumber daya aparatur di bidang penanaman modal	10	Org	200.000	6	112.232.250	60,00	56.116,13	TT	DPMPTSP
				10	Penyelenggaraan pameran investasi	jumlah pameran yang disediakan	8	pameran	910.000	10	913.706	125,00	100,41	MT	DPMPTSP
				11	Peningkatan Fasilitas terwujudnya kerjasama strategis antar usaha besar dan usaha kecil menengah	jumlah kerjasama kemitraan antara pihak swasta dan UMKM	4	MOU	400.000	0	-	-	-		DPMPTSP
				12	Pembuatan video profil peluang investasi	pembuatan video profil investasi	10	CD	25.000	0	-	-	-		DPMPTSP
	20	16		16	Program Peningkatan Iklim Investasi dan Realisasi Investasi	Persentase Jumlah Usaha	100	persen	835.000		543.410	-	65,08		DPMPTSP
					penyusunan Blue print pengembangan penanaman modal (master plan)	jumlah dokumen RUPM	3	dokumen	450.000	0	-	-	-		DPMPTSP



No	Kode				Urusan/Bidang Urusan Pemerintahan Daerah dan Program/ Kegiatan	Indikator Kinerja Program (outcome)/Kegiatan (output)	Target Capaian Kinerja RPJMD pada Tahun 2019 (akhir periode RPJMD 2014-2019)		Realisasi Capaian Kinerja RKPD s/d Tahun 2019		Tingkat Capaian Kinerja dan Realisasi Anggaran RPJMD s/d Tahun 2019		Keterangan: Tidak Tercapai (TT), Tercapai (T), Melebihi Target (MT) Kinerja	Perangkat Daerah Penanggung Jawab	
							K	Rp. (000,-)	K	Rp. (000,-)	7 = 6/5 x 100%				
1	2				3	4	5		6		7 = 6/5 x 100%		8	9	
							K	Rp. (000,-)	K	Rp. (000,-)	K	%			
					Penyusunan sistem informasi terhadap pelayanan publik	tersedianya sistem informasi pelayanan	1	sistem	100.000	1	141.439	100,00	141,44	T	DPMPTSP
					Pengembangan sistem informasi penanaman modal	jumlah sistem yang dikembangkan	2	sistem	285.000	2	295.483	100,00	103,68	T	DPMPTSP
				09	Monitoring, evaluasi dan pelaporan	data potensi daerah	20	dokumen	260.000	5	77.725	25,00	29,89	TT	DPMPTSP
					Sosialisasi kebijakan penanaman modal	jumlah kegiatan sosialisasi	4	kali	190.000	2	28.763	50,00	15,14	TT	DPMPTSP
	20	28			Program Optimalisasi Penyelenggaraan Pemerintah Daerah	Persentase SKPD yang telah menerapkan Regulasi dan	100	persen	3.602.475		2.248.146	-	62,41		DPMPTSP
	20	28		08	Penyediaan Jasa Pelayanan Umum Pemerintahan Daerah	jumlah izin yang dilayani	16000	izin	2.349.575	21728	1.875.721	135,80	79,83	MT	DPMPTSP
	20	28		15	Monitoring Evaluasi dan Pelaporan	frekuensi monitoring evaluasi dan pelaporan	48	kali	1.248.900	24	372.425	50,00	29,82	TT	DPMPTSP
					Penyelenggaraan Kegiatan Keagamaan	Terselenggaranya kegiatan Keagamaan	1	kali	4.000	0	-	-	-		DPMPTSP
					Program Pelayanan Administrasi Perkantoran	Persentase cakupan layanan administrasi Perkantoran	100	1	3.203.126		2.968.032	-	92,66		Disparpora
					Penyediaan Jasa Komunikasi, sumber daya air dan listrik	Jumlah Jasa kantor yang dibayarkan setiap bulannya	60	Bln	778.670	60	633.925	100,00	81,41	T	Disparpora
					Penyediaan Jasa Pemeliharaan dan Perizinan Kendaraan Dinas/ Operasional.	Jumlah kendaraan Dinas/Operasional yang dibayarkan biaya administrasinya	35	bln	22.638	23	10.030	65,71	44,31	TT	Disparpora

No	Kode	Urusan/Bidang Urusan Pemerintahan Daerah dan Program/ Kegiatan	Indikator Kinerja Program (outcome)/Kegiatan (output)	Target Capaian Kinerja RPJMD pada Tahun 2019 (akhir periode RPJMD 2014-2019)		Realisasi Capaian Kinerja RKPD s/d Tahun 2019		Tingkat Capaian Kinerja dan Realisasi Anggaran RPJMD s/d Tahun 2019		Keterangan: Tidak Tercapai (TT), Tercapai (T), Melebihi Target (MT) Kinerja	Perangkat Daerah Penanggung Jawab	
				K	Rp. (000,-)	K	Rp. (000,-)	K	%			
1	2	3	4	5		6		7 = 6/5 x 100%		8	9	
		Penyediaan Jasa Administrasi Keuangan	Jumlah dokumen laporan keuangan	60	bln	341.950	60	326.473	100,00	95,47	T	Disparpora
		Penyediaan Jasa Kebersihan Kantor	Jumlah jasa untuk kebersihan kantor yang dibayarkan	60	bln	158.949	60	153.040	100,00	96,28	T	Disparpora
		Penyediaan jasa perbaikan peralatan kerja	Jumlah jasa untuk perbaikan peralatan kerja yang dibayarkan	36	bln	24.700	18	19.635	50,00	79,49	TT	Disparpora
		Penyediaan Alat Tulis Kantor	tersedianya administrasi rutin kantor	60	bln	90.900	60	81.551	100,00	89,72	T	Disparpora
		Penyediaan barang cetakan dan penggandaan	tersedianya kelancaran administrasi rutin kantor	60	bln	136.869	57	121.416	95,00	88,71	TT	Disparpora
		Penyediaan komponen instalasi listrik/penerangan bangunan kantor	terpenuhinya komponen instalasi listrik/ penerangan bangunan kantor	48	bln	32.400	45	28.222	93,75	87,10	TT	Disparpora
		Penyediaan makanan dan minuman	terpenuhinya kebutuhan makanan dan minuman	60	bln	169.200	60	161.421	100,00	95,40	T	Disparpora
		Rapat-rapat koordinasi dan konsultasi keluar daerah	Jumlah rapat koordinasi dan konsultasi yang dilaksanakan	75	kali	1.248.850	70	1.235.519	93,33	98,93	TT	Disparpora
		Penyediaan jasa tenaga penunjang kegiatan	Jumlah tenaga penunjang yang dibayarkan	12	kali	198.000	12	196.800	100,00	99,39		Disparpora
		Program Peningkatan Sarana dan Prasarana Aparatur	Meningkatkan Sarana dan Prasarana Aparatur	100	persen	1.600.650		1.501.317	-	93,79		Disparpora
		Pembangunan gedung kantor	Jumlah gedung yang dibangun	1	Ged	110.000	1	109.679	99,71	99,71	TT	Disparpora

No	Kode	Urusan/Bidang Urusan Pemerintahan Daerah dan Program/ Kegiatan	Indikator Kinerja Program (outcome)/Kegiatan (output)	Target Capaian Kinerja RPJMD pada Tahun 2019 (akhir periode RPJMD 2014-2019)		Realisasi Capaian Kinerja RKPD s/d Tahun 2019		Tingkat Capaian Kinerja dan Realisasi Anggaran RPJMD s/d Tahun 2019		Keterangan: Tidak Tercapai (TT), Tercapai (T), Melebihi Target (MT) Kinerja	Perangkat Daerah Penanggung Jawab	
				K	Rp. (000,-)	K	Rp. (000,-)	K	%			
1	2	3	4	5		6		7 = 6/5 x 100%		8	9	
		Pengadaan kendaraan dinas/operasional	Jumlah penambahan kendaraan dinas operasional kantor	5	Unit mobil Oprasional Dan Pick Up Unit Sepeda motor	453.000	5	446.022	100,00	98,46	T	Disparpora
		Pengadaan Peralatan Gedung Kantor	Jumlah penambahan peralatan gedung kantor	45	unit	304.000	33	248.256	73,33	81,66	TT	Disparpora
		Pengadaan Mebeleur	Jumlah penambahan mebeleur	19	unit	122.750	12	108.656	63,16	88,52	TT	Disparpora
		Pemeliharaan Rutin/Berkala Gedung Kantor	Jumlah gedung kantor yang dipelihara	5	thn	239.400	6	236.680	116,82	98,86	MT	Disparpora
		Pemeliharaan Rutin/Berkala Kendaraan Dinas/Operasional	Jumlah kendaraan dinas operasional yang dipelihara	60	bln	279.000	60	262.464	100,00	94,07	T	Disparpora
		Pemeliharaan Rutin /Berkala Perlengkapan Gedung Kantor	Jumlah perlengkapan gedung kantor yang dipelihara	60	bln	92.500	60	89.560	100,00	96,82	T	Disparpora
		Program Peningkatan Kapasitas Sumber Daya Aparatur	Meningkatkan SDM Aparatur	100	persen	479.696		457.585	-	95,39		Disparpora
		Bimbingan Teknis Pengelolaan Keuangan	Jumlah Aparatur yang Mengikuti Pelatihan	37	Org	479.696	45	457.585	122,02	95,39	MT	Disparpora
		Program Pengembangan dan keserasian kebijakan pemuda	Jumlah dokumen teknis potensi kepemudaan	100	persen	212.000	9	31.999	9,00	15,09		Disparpora

No	Kode	Urusan/Bidang Urusan Pemerintahan Daerah dan Program/ Kegiatan	Indikator Kinerja Program (outcome)/Kegiatan (output)	Target Capaian Kinerja RPJMD pada Tahun 2019 (akhir periode RPJMD 2014-2019)		Realisasi Capaian Kinerja RKPd s/d Tahun 2019		Tingkat Capaian Kinerja dan Realisasi Anggaran RPJMD s/d Tahun 2019		Keterangan: Tidak Tercapai (TT), Tercapai (T), Melebihi Target (MT) Kinerja	Perangkat Daerah Penanggung Jawab	
				K	Rp. (000,-)	K	Rp. (000,-)	K	%			
1	2	3	4	5		6		7 = 6/5 x 100%		8	9	
		Pendataan potensi kepemudaan	Jumlah dokumen teknis potensi kepemudaan	24	Dok	212.000	9	31.999	37,50	15,09	TT	Disparpora
		Program Pengembangan Pemasaran Pariwisata	Ketersediaan Sistem Informasi kepariwisataan Daerah	100	persen	4.995.154	115	4.920.134	115,13	98,50		Disparpora
		Pengembangan Jaringan kerja sama promosi pariwisata	Jumlah media yang digunakan sebagai mitra untuk mempromosikan potensi pariwisata kota gorontalo	10	kali	436.000	17	471.618	165,53	108,17	MT	Disparpora
		Pelaksanaan promosi pariwisata nusantara di dalam dan luar daerah	Jumlah kefgiatan promosi pariwisata	48	Kali	1.307.075	41	1.254.574	84,53	95,98	TT	Disparpora
		pemantauan dan evaluasi pelaksanaan program pengembangan pemasaran pariwisata	Terselenggaranya Pemantauan dan Evaluasi Pengembangan Pemasaran Pariwisata	48	Bln	133.000	36	130.125	75,00	97,84	TT	Disparpora
		Pelatihan pemandu wisata terpadu	Jumlah pemandu wisata	0								Disparpora
		Festival Otanaha	terselenggaranya Festival Otanaha	4	kali	1.688.300	6	1.641.814	150,00	97,25	MT	Disparpora
		Pemilihan Nou & Uti	Terselenggaranya Pemilihan Nou & Uti	5	kali	385.000	5	384.946	99,99	99,99	T	Disparpora
		Parade Walima	Terlaksananya Parade Walima	6	kali	674.179	6	668.212	100,00	99,11	T	Disparpora
		Kemilau Sulawesi	Keikutsertaan pada Ivent Kemilau Sulawesi	4	kali	176.600	2	173.845	50,00	98,44	TT	Disparpora
		Tumbilotohe (Pasang lampu)	Terlaksananya Tumbilotohe	3	kali	195.000	3	195.000	100,00	100,00	T	Disparpora

No	Kode				Urusan/Bidang Urusan Pemerintahan Daerah dan Program/ Kegiatan	Indikator Kinerja Program (outcome)/Kegiatan (output)	Target Capaian Kinerja RPJMD pada Tahun 2019 (akhir periode RPJMD 2014-2019)		Realisasi Capaian Kinerja RKPd s/d Tahun 2019		Tingkat Capaian Kinerja dan Realisasi Anggaran RPJMD s/d Tahun 2019		Keterangan: Tidak Tercapai (TT), Tercapai (T), Melebihi Target (MT) Kinerja	Perangkat Daerah Penanggung Jawab	
							K	Rp. (000,-)	K	Rp. (000,-)	7 = 6/5 x 100%				
1	2				3	4	5		6		7 = 6/5 x 100%		8	9	
					Program Pengembangan Destinasi Pariwisata	Peningkatan Ekonomi Melalui Optimalisasi Pengelolaan potensi dan perbaikan infrastruktur	100	persen	6.030.485		5.804.765	-	96,26		Disparpora
					Peningkatan pembagunan sarana dan prasarana Pariwisata	Terseleenggaranya Pengembangan Destinasi Pariwisata	60	Bln	2.981.085	51	2.314.075	85,00	77,63	TT	Disparpora
					pemantauan dan evaluasi pelaksanaan program pengembangan destinasi pemasaran pariwisata	Terlaksananya Monev	48	Bln	292.400	45	745.608	93,75	255,00	TT	Disparpora
					Pengembangan Obyek - Obyek Wisata (DED)	DED Obyek Wisata	2	Kali	2.757.000	7	2.745.082	349,97	99,57	MT	Disparpora
					Program Peningkatan peran serta kepemudaan	Jumlah Peserta yang terpilih dalam seleksi Paskibraka dan BPAP/JPI, PAPAN/KPN	100	persen	953.600		947.352	-	99,34		Disparpora
					Fasilitasi Aksi Bhakti Sosial Kepemudaan	Jumlah peserta yang terseleksi menjadi Paskibraka tingkat Kota, Prov, Nasional dan Jumlah peserta yang mengikuti seleksi BPAP/JPI, PAPAN/KPN	224	Orang	617.494	186	611.470	82,99	99,02	TT	Disparpora
					Penyuluhan Pencegahan Penggunaan Narkoba Di Kalangan Generasi Muda	Jumlah peserta yang mengikuti sosialisasi penganggulangan Narkoba dikalangan generasi muda	150	Orang	92.300	150	92.200	99,86	99,89	TT	Disparpora
					Pembinaan Kreativitas Kepramukaan	Jumlah pemuda yg mengikuti pembinaan kreatifitas kepramukaan	200	Orang	243.806	150	243.682	75,00	99,95	TT	Disparpora

No	Kode	Urusan/Bidang Urusan Pemerintahan Daerah dan Program/ Kegiatan	Indikator Kinerja Program (outcome)/Kegiatan (output)	Target Capaian Kinerja RPJMD pada Tahun 2019 (akhir periode RPJMD 2014-2019)		Realisasi Capaian Kinerja RKPD s/d Tahun 2019		Tingkat Capaian Kinerja dan Realisasi Anggaran RPJMD s/d Tahun 2019		Keterangan: Tidak Tercapai (TT), Tercapai (T), Melebihi Target (MT) Kinerja	Perangkat Daerah Penanggung Jawab	
				K	Rp. (000,-)	K	Rp. (000,-)	K	%			
1	2	3	4	5		6		7 = 6/5 x 100%		8	9	
		Program Pengembangan Kemitraan		100	persen	564.336		558.686	-	99,00		Disparpora
		Peran serta masyarakat dalam pembangunan kemitraan pariwisata	Jumlah masyarakat yg mengikuti keg. Sosialisasi dlm pembangunan kemitraan pariwisata	153	Orang	564.336	103	558.686	67,32	99,00	TT	Disparpora
		Program Peningkatan Upaya Penumbuhan Kewirausahaan Dan Kecakapan Hidup Pemuda	Jumlah pemuda yang mengikuti pelatihan keterampilan	100	persen	649.100		347.111	-	53,48		Disparpora
		Pelatihan Ketrampilan Bagi Pemuda	Jumlah pemuda yang mengikuti pelatihan ketrampilan	220	Orang	649.100	188	347.111	85,45	53,48	TT	Disparpora
		Program Pengembangan Kebijakan dan Manajemen Olahraga	Jumlah wasit dan pelatih yang mengikuti diklat/bimtek	100	persen	55.000		43.062	-	78,29		Disparpora
		Peningkatan Mutu Organisasi dan Tenaga keolahragaan	Jumlah wasit dan pelatih yang mengikuti diklat/bimtek	21	Orang	55.000	10	43.062	49,64	78,29	TT	Disparpora
		Program Pembinaan dan pemasyarakatan Olahraga	Jumlah atlet yang mendapat medali ditingkat provinsi dan nasional	501	Atlit	3.989.989		3.953.216	-	99,08		Disparpora
		Pembinaan dan Pembinaan Olahrgawan Berbakat	Jumlah atlet yang meraih prestasi/medali di event tingkat provinsi dan nasional	267	Atlit	215.195	314	215.060	117,54	99,94	MT	Disparpora
		Pembinaan cabang olahraga prestasi di tingkat daerah	Jumlah canag olahraga yg di bina dengan baik	74	Atlit	1.572.717	60	1.547.987	80,70	98,43	TT	Disparpora
		Penyelenggaraan Kompetisi Olahraga	Jumlah kompetisi olahraga yang dilaksanakan	6	Kali	1.852.077	5	1.841.384	82,52	99,42	TT	Disparpora

No	Kode	Urusan/Bidang Urusan Pemerintahan Daerah dan Program/ Kegiatan	Indikator Kinerja Program (outcome)/Kegiatan (output)	Target Capaian Kinerja RPJMD pada Tahun 2019 (akhir periode RPJMD 2014-2019)		Realisasi Capaian Kinerja RKPD s/d Tahun 2019		Tingkat Capaian Kinerja dan Realisasi Anggaran RPJMD s/d Tahun 2019		Keterangan: Tidak Tercapai (TT), Tercapai (T), Melebihi Target (MT) Kinerja	Perangkat Daerah Penanggung Jawab	
				K	Rp. (000,-)	K	Rp. (000,-)	K	%			
1	2	3	4	5		6		7 = 6/5 x 100%		8	9	
		Pemberian penghargaan bagi insan olahraga yang berdedikasi dan berprestasi	Jumlah atlit berprestasi yg diberikan penghargaan	2	Atlit	231.000	2	230.000	99,57	99,57	T	Disparpora
		Pengembangan Olahraga Rekreasi	jumlah keg olahraga rekreasi yg di laksanakan	0	Cab.OR	-	0	-				Disparpora
		Penyelenggaraan HAORNAS	Jumlah terselenggaranya kegiatan HAORNAS	3	Kali	119.000	3	118.785	100,00	99,82	T	Disparpora
		Program Peningkatan Sarana Dan Prasarana Olahraga	Persentase sarana dan prasarana olahraga yang representatif	100	persen	1.388.877		1.379.793	-	99,35		Disparpora
		Pemantauan dan Evaluasi pembangunan Sarana Dan Prasarana Olahraga	Jumlah pemantauan sarana olahraga dan dokumen teknis yang tersedia	24	Kali pemantauan / Dokumen	108.550	23	108.550	93,98	100,00	TT	Disparpora
		Pemeliharaan Rutin/Berkala Sarana Dan Prasarana Olahraga	Jumlah pemeliharaan sarana dan prasarana olahraga untuk mendapatkan sarana olahraga yang representatif	35	Sarana Olahraga	1.280.327	35	1.271.243	99,86	99,29	T	Disparpora
		Program Optimalisasi Penyelenggaraan Pemerintahan Daerah	Jumlah penyelenggaraan upacara hari besar/nasional	100	persen	85.250		84.300	-	98,89		Disparpora
		Peringatan Hari-hari Besar Nasional/Islam/HUT Daerah	Jumlah pelaksanaan Upacara hari besar/nasional	4	Kali	85.250	4	84.300	99,68	98,89		Disparpora
		Program Pelayanan Administrasi Perkantoran		100,00	persen	1.096.000			-	-		Bappeda

No	Kode	Urusan/Bidang Urusan Pemerintahan Daerah dan Program/ Kegiatan	Indikator Kinerja Program (outcome)/Kegiatan (output)	Target Capaian Kinerja RPJMD pada Tahun 2019 (akhir periode RPJMD 2014-2019)		Realisasi Capaian Kinerja RKPD s/d Tahun 2019		Tingkat Capaian Kinerja dan Realisasi Anggaran RPJMD s/d Tahun 2019		Keterangan: Tidak Tercapai (TT), Tercapai (T), Melebihi Target (MT) Kinerja	Perangkat Daerah Penanggung Jawab
				K	Rp. (000,-)	K	Rp. (000,-)	K	%		
1	2	3	4	5		6		7 = 6/5 x 100%		8	9
		Penyediaan Jasa Surat Menyurat	Jumlah Penyediaan Jasa Surat Menyurat	100	surat 15.000	56	20.983	56,00	139,89	TT	Bappeda
		Penyediaan Jasa komunikasi sumber daya air dan listrik	Jumlah Biaya penyediaan jasa komunikasi, sumber daya air dan listrik	60	blan 1.038.000	60	1.051.878	100,00	101,34	T	Bappeda
		Penyediaan jasa pemeliharaan dan perizinan kendaraan dinas/ operasional	Jumlah kendaraan dinas yang dibiayai	50	STNK 43.000	38	13.611	76,00	31,65	TT	Bappeda
		Penyediaan Jasa Administrasi Keuangan	Jumlah biaya Honorarium PNS dan Insentif NON PNS	60	Org 415.000	60	660.407	100,00	159,13	T	Bappeda
		Penyediaan Jasa Kebersihan kantor	Jumlah petugas kebersihan kantor	60	bulan 120.000	60	304.491	100,00	253,74	T	Bappeda
		Penyediaan Jasa Perbaikan peralatan kantor	Jumlah biaya Jasa Perbaikan peralatan kantor	60	bulan 150.000	60	156.847	100,00	104,56	T	Bappeda
		Penyediaan Alat Tulis Kantor	Jumlah biaya penyediaan alat tulis kantor	60	bulan 223.000	60	175.067	100,00	78,51	T	Bappeda
		Penyediaan barang cetakan dan penggandaan	Jumlah biaya penyediaan barang cetakan dan penggandaan	60	bulan 215.000	60	206.392	100,00	96,00	T	Bappeda
		Penyediaan komponen instalasi listrik/penerangan bangunan kantor	Jumlah komponen instalasi listrik/penerangan bangunan kantor	60	bulan 85.000	60	65.556	100,00	77,12	T	Bappeda
		Penyediaan Peralatan dan Perlengkapan Kantor	Jumlah biaya penyediaan peralatan dan perlengkapan kantor	60	bulan 225.000	10	39.428	16,67	17,52	TT	Bappeda
		Penyediaan makanan dan minuman	Jumlah biaya penyediaan makanan dan minum	60	bulan 420.000	60	449.113	100,00	106,93	T	Bappeda
		Rapat-rapat koordinasi dan konsultasi ke luar daerah	Jumlah biaya rapat dan konsultasi dan koordinasi keluar daerah	60	kali 1.695.000	139	2.343.166	231,67	138,24	MT	Bappeda



No	Kode	Urusan/Bidang Urusan Pemerintahan Daerah dan Program/ Kegiatan	Indikator Kinerja Program (outcome)/Kegiatan (output)	Target Capaian Kinerja RPJMD pada Tahun 2019 (akhir periode RPJMD 2014-2019)		Realisasi Capaian Kinerja RKPD s/d Tahun 2019		Tingkat Capaian Kinerja dan Realisasi Anggaran RPJMD s/d Tahun 2019		Keterangan: Tidak Tercapai (TT), Tercapai (T), Melebihi Target (MT) Kinerja	Perangkat Daerah Penanggung Jawab
				K	Rp. (000,-)	K	Rp. (000,-)	K	%		
1	2	3	4	5		6		7 = 6/5 x 100%		8	9
		Penyediaan Jasa Tenaga Penunjang Kegiatan	Jumlah TPKD			12	120.600				Bappeda
		Peningkatan disiplin aparatur		100,00	persen			-			Bappeda
		Pengadaan Pakaian Dinas beserta perlengkapannya	Jumlah pakaian dinas	250	pasang	203	95.528	81,20	106,14	TT	Bappeda
		Pengadaan Pakaian Dinas khusus hari hari tertentu		251	pasang	156	70.125	62,15	77,92	TT	Bappeda
		Program Peningkatan Kapasitas Sumber Daya Aparatur		100,00	persen			-			Bappeda
		Bimbingan Teknis Perencanaan	Jumlah Bimtek peningkatan kemampuan teknis aparat	31	kali	125	1.154.301	403,23	143,04	MT	Bappeda
		Program Peningkatan Sarana dan Prasarana Aparatur									Bappeda
		Pembangunan Gedung Kantor	Jumlah Gedung Kantor	1	unit	1	449.054	100,00	89,81	T	Bappeda
		Pengadaan Kendaraan Dinas/operasional	Jumlah Kendaran Dinas	7	unit	9	702.165	128,57	93,87	MT	Bappeda
		Pengadaan Peralatan Gedung Kantor	Jumlah Peralatan Gedung Kantor	60	Unit	93	1.589.513	155,00	208,32	MT	Bappeda
		Pengadaan Mebeleur	Jumlah Mebeleur kantor	5	thun	92.99809836	193.023	1.859,96	101,59	MT	Bappeda
		Pemeliharaan rutin/berkala gedung kantor	Jumlah gedung kantor yang representatif	60	bulan	54	436.870	90,00	189,94	TT	Bappeda

No	Kode	Urusan/Bidang Urusan Pemerintahan Daerah dan Program/ Kegiatan	Indikator Kinerja Program (outcome)/Kegiatan (output)	Target Capaian Kinerja RPJMD pada Tahun 2019 (akhir periode RPJMD 2014-2019)		Realisasi Capaian Kinerja RKPD s/d Tahun 2019		Tingkat Capaian Kinerja dan Realisasi Anggaran RPJMD s/d Tahun 2019		Keterangan: Tidak Tercapai (TT), Tercapai (T), Melebihi Target (MT) Kinerja	Perangkat Daerah Penanggung Jawab
				K	Rp. (000,-)	K	Rp. (000,-)	K	%		
1	2	3	4	5		6		7 = 6/5 x 100%		8	9
		Pemeliharaan rutin/berkala kendaraan dinas/ operasional	Jumlah biaya pemeliharaan rutin/berkala kendaraan dinas/operasional	60	bulan 435.000	40	487.899	66,67	112,16	TT	Bappeda
		Program Pengembangan Data/Informasi		100,00	persen			-			Bappeda
		Penyusunan Profil Daerah	Jumlah buku profil daerah	5	Dok 278.250	163.8930318	259.709	3.277,86	93,34		Bappeda
		Pengembangan Simrenda	Ketersediaan SIMRENDA secara online dan up to date	5	paket 844.250	4	703.185	80,00	83,29	TT	Bappeda
		Penyusunan Penetapan Kinerja	Jumlah buku penetapan kinerja Kota Gorontalo	150	buku 300.000	42	309.363	28,00	103,12	TT	Bappeda
		Penyusunan Sistem Informasi Pembangunan Daerah	Ketersediaan data SIPD	5	buku 500.000	4	559.569	80,00	111,91	TT	Bappeda
		Program Perencanaan Prasarana Wilayah dan SDA									Bappeda
		Koordinasi Penyusunan Profil Infrastruktur wilayah	Frekuensi rapat Penyusunan Infrastruktur wilayah	3	dok 300.000	3,916264936	858.542	130,54	286,18	MT	Bappeda
		Penyusunan Dokumen Kajian Lingkungan Hidup Strategis (KLHS/RPJMD)	Jumlah Dokumen Hasil Kajian	2	dok 400.000			-	-		Bappeda
		Program Perencanaan Kota kota Menengah dan Besar									Bappeda
		Koordinasi Perencanaan Penanganan Pusat -Pusat Pertumbuhan Ekonomi	Frekuensi rapat Perencanaan Pusat -Pusat Pertumbuhan Ekonomi	8	kali 200.000	1,973476919	540.726	24,67	270,36	TT	Bappeda

No	Kode	Urusan/Bidang Urusan Pemerintahan Daerah dan Program/ Kegiatan	Indikator Kinerja Program (outcome)/Kegiatan (output)	Target Capaian Kinerja RPJMD pada Tahun 2019 (akhir periode RPJMD 2014-2019)		Realisasi Capaian Kinerja RKPD s/d Tahun 2019		Tingkat Capaian Kinerja dan Realisasi Anggaran RPJMD s/d Tahun 2019		Keterangan: Tidak Tercapai (TT), Tercapai (T), Melebihi Target (MT) Kinerja	Perangkat Daerah Penanggung Jawab	
				K	Rp. (000,-)	K	Rp. (000,-)	K	%			
1	2	3	4	5		6		7 = 6/5 x 100%		8	9	
		Pengembangan Komunikasi, Informasi dan media massa		100,00	persen			-			Bappedda	
		Perencanaan dan Pengembangan kebijakan komunikasi dan informasi	Jumlah Website	1	web	90.000	3	112.775	300,00	125,31	MT	Bappedda
		Program Kerjasama Pembangunan		100,00	persen			-			Bappedda	
		Fasilitasi Kerjasama dengan Dunia Usaha/Lembaga	Jumlah Kerjasama Penelitian	5	Dokm	250.000	4,99926496	487.172	99,99	194,87	T	Bappedda
		Program Perencanaan Pembangunan Daerah									Bappedda	
		Penyusunan Rancangan RPJMD	Jumlah Dokuumen Teknokratik RPJMD	2	dok	550.000	2	683.070	100,00	124,19	T	Bappedda
		Penyelenggaraan Musenbang RPJMD									Bappedda	
		Penetapan RPJMD									Bappedda	
		Penyusunan Rancangan RKPD	Jumlah dokumen rancangan RKPD	5	dok	450.000	5	627.597	100,00	139,47	T	Bappedda
		Penyelenggaraan Musenbang RKPD	Jumlah Musrenbang RKPD	5	dok	425.000	8,993926876	1.004.366	179,88	236,32	MT	Bappedda
		Penetapan RKPD	Jumlah Dokumen RKPD	5	dok	450.000	5	378.703	100,00	84,16	T	Bappedda
		Penyusunan LAKIP Kota Gorontalo	Jumlah dokumen LAKIP Kota	5	dok	147.000	32,90136318	839.046	658,03	570,78	MT	Bappedda

No	Kode	Urusan/Bidang Urusan Pemerintahan Daerah dan Program/ Kegiatan	Indikator Kinerja Program (outcome)/Kegiatan (output)	Target Capaian Kinerja RPJMD pada Tahun 2019 (akhir periode RPJMD 2014-2019)		Realisasi Capaian Kinerja RKPD s/d Tahun 2019		Tingkat Capaian Kinerja dan Realisasi Anggaran RPJMD s/d Tahun 2019		Keterangan: Tidak Tercapai (TT), Tercapai (T), Melebihi Target (MT) Kinerja	Perangkat Daerah Penanggung Jawab
				K	Rp. (000,-)	K	Rp. (000,-)	K	%		
1	2	3	4	5		6		7 = 6/5 x 100%		8	9
		Koordinasi Penyusunan Laporan Keterangan Pertanggungjawaban Kepala Daerah	Jumlah dokumen LKPJ Kota	5 dok	825.000	103	743.230	2.060,00	90,09	MT	Bappeda
		Penyusunan KUA PPAS	Jumlah dokumen KUA dan PPAS	10 dok	555.000	9	1.059.296	90,00	190,86	TT	Bappeda
		Monitoring Evaluasi dan Pelaporan Pelaksanaan Rencana Pembangunan Daerah	jumlah dokumen evaluasi rkp	5 dok	800.000	5,992135933	1.286.683	119,84	160,84	MT	Bappeda
		Penyusunan Revisi RPJMD	Jumlah Buku Revisi RPJMD	1 dok	250.000	1	208.248	100,00	83,30	T	Bappeda
		Program Perencanaan Pembangunan Ekonomi		100,00				-			Bappeda
		Koordinasi Perencanaan pembangunan Bidang Ekonomi	Jumlah koordinasi Perencanaan Pembangunan bidang ekonomi	20 kali	500.000	42	758.607	210,00	151,72	MT	Bappeda
		Koordinasi Penanggulangan kemiskinan	Jumlah koordinasi penanggulangan kemiskinan	20 kali	500.000	20	685.203	100,00	137,04	T	Bappeda
		Indikator Ekonomi	jumlah dokumen Indikator Ekonomi	3 dok	300.000	0	-	-	-		Bappeda
		Program Penelitian dan Pengembangan Daerah									Bappeda
		Fasilitasi Penelitian dan Pengembangan Daerah	Jumlah Laporan Hasil Penelitian	5 dok	900.000	3,512370896	1.754.840	70,25	194,98	TT	Bappeda
		Workshop Litbang	Jumlah Bimtek	1 kali	200.000	0	-	-	-		Bappeda
		Program Perencanaan Sosial dan Budaya		100,00				-			Bappeda

No	Kode	Urusan/Bidang Urusan Pemerintahan Daerah dan Program/ Kegiatan	Indikator Kinerja Program (outcome)/Kegiatan (output)	Target Capaian Kinerja RPJMD pada Tahun 2019 (akhir periode RPJMD 2014-2019)		Realisasi Capaian Kinerja RKPD s/d Tahun 2019		Tingkat Capaian Kinerja dan Realisasi Anggaran RPJMD s/d Tahun 2019		Keterangan: Tidak Tercapai (TT), Tercapai (T), Melebihi Target (MT) Kinerja	Perangkat Daerah Penanggung Jawab
				K	Rp. (000,-)	K	Rp. (000,-)	K	%		
1	2	3	4	5		6		7 = 6/5 x 100%		8	9
				30	320.000	22	529.450	73,33	165,45	TT	Bappedda
				100 %	2.071.725.000		1.205.057.889	-	58,17		Dinas Kearsipan
				36 bln	7.900.000	36	8.730.000	100,00	110,51	T	Dinas Kearsipan
				36 bln	294.650.000	36	45.708.991	100,00	15,51	T	Dinas Kearsipan
				36 bln	21.000.000	36	45.550.000	100,00	216,90	T	Dinas Kearsipan
				36 bln	264.450.000	36	196.793.000	100,00	74,42	T	Dinas Kearsipan
				36 bln	138.400.000	36	81.875.100	100,00	59,16	T	Dinas Kearsipan
				36 bln	63.000.000	36	33.477.900	100,00	53,14	T	Dinas Kearsipan
				36 bln	106.800.000	36	29.624.700	100,00	27,74	T	Dinas Kearsipan
				36 kali	33.000.000	28	6.202.000	77,78	18,79	TT	Dinas Kearsipan
				36 bln	54.000.000	28	8.868.800	77,78	16,42	TT	Dinas Kearsipan

No	Kode	Urusan/Bidang Urusan Pemerintahan Daerah dan Program/ Kegiatan	Indikator Kinerja Program (outcome)/Kegiatan (output)	Target Capaian Kinerja RPJMD pada Tahun 2019 (akhir periode RPJMD 2014-2019)		Realisasi Capaian Kinerja RKPD s/d Tahun 2019		Tingkat Capaian Kinerja dan Realisasi Anggaran RPJMD s/d Tahun 2019		Keterangan: Tidak Tercapai (TT), Tercapai (T), Melebihi Target (MT) Kinerja	Perangkat Daerah Penanggung Jawab	
				K	Rp. (000,-)	K	Rp. (000,-)	K	%			
1	2	3	4	5		6		7 = 6/5 x 100%		8	9	
		penyediaan Makan dan minum	Tersedianya kebutuhan makan dan minum	36	bln	246.925.000	36	160.615.050	100,00	65,05	T	Dinas Kearsipan
		rapat-rapat koordinasi dan konsultasi ke luar daerah	Terlaksananya rapat-rapat koordinasi dan konsultasi keluar daerah	36	kali	700.000.000	36	483.812.348	100,00	69,12	T	Dinas Kearsipan
		Penyediaan Jasa Tenaga Penunjang Kegiatan	belanja Jasa Tenaga Penunjang Kegiatan	36	kali	141.600.000	24	103.800.000	66,67	73,31	TT	Dinas Kearsipan
		Program Peningkatan Sarana dan Prasarana Aparatur	Presentasi peningkatan kualitas pelayanan publik	100	%	2.380.700.000		833.270.890	-	35,00		Dinas Kearsipan
		Pengadaan kendaraan Dinas operasional	Jumlah kendaraan dinas	7	unit	970.000.000	7	100.600.000	100,00	10,37	T	Dinas Kearsipan
		Pengadaan peralatan gedung kantor	Jumlah pengadaan peralatan gedung kantor	41	unit	590.200.000	25	338.595.000	60,98	57,37	TT	Dinas Kearsipan
		Pengadaan mebeleur	Jumlah pengadaa mebeleur kantor	54	unit	462.500.000	43	190.902.500	79,63	41,28	TT	Dinas Kearsipan
		Pemeliharaan rutin/berkala kendaraan dinas/operasional	Tersedianya Pemeliharaan kendaraan dinas	36	bulan	278.750.000	36	190.059.390	100,00	68,18	T	Dinas Kearsipan
		Pemeliharaan rutin/berkala perlengkapan gedung kantor	Tersedianya pemeliharaan rutin berkala perlengkapan kantor	36	bulan	79.250.000	28	13.114.000	77,78	16,55	TT	Dinas Kearsipan
		Program Peningkatan Kapasitas Sumber Daya aparatur	Presentasi peningkatan kapasitas sumber daya aparatur	60		673.000.000	47	429.253.697	78,33	63,78	TT	Dinas Kearsipan
		Bimbingan teknis implementasi peraturan perundang-undangan	Jumlah peserta bimtek perundang-undangan	30	org	450.000.000	28	254.985.797	93,33	56,66	TT	Dinas Kearsipan
		Bimbingan Teknis pengelolaan keuangan	Jumlah peserta bimtek pengelolah leuangan	30	org	223.000.000	19	174.267.900	63,33	78,15	TT	Dinas Kearsipan

No	Kode	Urusan/Bidang Urusan Pemerintahan Daerah dan Program/ Kegiatan	Indikator Kinerja Program (outcome)/Kegiatan (output)	Target Capaian Kinerja RPJMD pada Tahun 2019 (akhir periode RPJMD 2014-2019)		Realisasi Capaian Kinerja RKPD s/d Tahun 2019		Tingkat Capaian Kinerja dan Realisasi Anggaran RPJMD s/d Tahun 2019		Keterangan: Tidak Tercapai (TT), Tercapai (T), Melebihi Target (MT) Kinerja	Perangkat Daerah Penanggung Jawab
				K	Rp. (000,-)	K	Rp. (000,-)	K	%		
1	2	3	4	5		6		7 = 6/5 x 100%		8	9
		Program Perbaikan sistem administrasi kearsipan	Jumlah dokumen arsip yang tersimpan dan tertata dengan baik	28	412.000.000	17	217.443.200	60,71	52,78	TT	Dinas Kearsipan
		Pengumpulan data	Jumlah dokumen yang terkumpul	16 dok	202.000.000	5	99.400.000	31,25	49,21	TT	Dinas Kearsipan
		Kajian Sistem Administrasi	Tersedianya sistem administrasi kearsipan yang memadai	12 kali	210.000.000	12	118.043.200	100,00	56,21	T	Dinas Kearsipan
		Program penyelamatan dan pelestarian dokumen/arsip daerah		8	440.000.000	3	67.867.500	37,50	15,42	TT	Dinas Kearsipan
		Pengadaan sarana pengelolaan dan penyimpanan arsip	Terpeliharanya arsip daerah	8 unit	440.000.000	3	67.867.500	37,50	15,42	TT	Dinas Kearsipan
		Program pemeliharaan rutin/berkala sarana dan prasarana kearsipan		12	130.000.000	8	-	66,67	-	TT	Dinas Kearsipan
		Pemeliharaan rutin/berkala arsip daerah	Terpeliharanya arsip daerah	12 kali	130.000.000	8		66,67	-	TT	Dinas Kearsipan
		Program Pengembangan Budaya Baca dan Pembinaan Perpustakaan	Cakupan Pengunjung perpustakaan	3711	2.617.650.000	857	1.157.944.250	23,09	44,24		Dinas Kearsipan
		Pengembangan minat budaya baca	Jumlah Lomba	9 lomba	299.200.000	8	158.767.500	88,89	53,06	TT	Dinas Kearsipan
		Pelaksanaan koordinasi pengembangan perpustakaan	Jumlah kegiatan koordinasi	15 kali	245.000.000	12	235.727.000	80,00	96,22	TT	Dinas Kearsipan
		Publikasi dan sosialisasi minat dan budaya baca	Jumlah peserta	215 org	252.650.000	365	125.790.000	169,77	49,79	MT	Dinas Kearsipan

No	Kode	Urusan/Bidang Urusan Pemerintahan Daerah dan Program/ Kegiatan	Indikator Kinerja Program (outcome)/Kegiatan (output)	Target Capaian Kinerja RPJMD pada Tahun 2019 (akhir periode RPJMD 2014-2019)		Realisasi Capaian Kinerja RKPD s/d Tahun 2019		Tingkat Capaian Kinerja dan Realisasi Anggaran RPJMD s/d Tahun 2019		Keterangan: Tidak Tercapai (TT), Tercapai (T), Melebihi Target (MT) Kinerja	Perangkat Daerah Penanggung Jawab	
				K	Rp. (000,-)	K	Rp. (000,-)	K	%			
1	2	3	4	5		6		7 = 6/5 x 100%		8	9	
		Penyediaan bahan pustaka perpustakaan umum daerah	Jumlah buku	3400	eksampler	900.000.000	425	328.809.750	12,50	36,53	TT	Dinas Kearsipan
		peayanan Perpustakaan keliling umum dan Kelurahan	Jumlah orang yang mengelolah perpustakaan	36	bln	835.800.000	36	300.350.000	100,00	35,94	T	Dinas Kearsipan
		pemeliharaan Bahan Pustaka	Terpeliharanya bahan pustaka	36	kali	85.000.000	11	8.500.000	30,56	10,00	TT	Dinas Kearsipan
		Program Pelayanan Administrasi Perkantoran	Cakupan kualitas layanan administrasi yang tertib dan lancar	60	Bulan	3.669.106.790	16	1.488.426.065	26,36	40,57	TT	DKPP
		Penyediaan jasa komunikasi, sumber daya air dan listrik	Terfasilitasinya jasa komunikasi sumber daya air dan listrik selama 1 tahun	60	Bulan	739.300.000	27	448.345.266	45,00	60,64	TT	DKPP
			- Jasa Pembayaran Listrik	60	Bulan							
			- Jasa Pembayaran Rekening Air	60	Bulan							
			- Jasa Pembayaran Rekening Telepon	60	Bulan							
			- Jasa Pembayaran TV Kabel	60	Bulan							
			- Jasa Intranet Fiber Optik									
			- Belanja Aktivasi Intranet									
			- Jasa Peliputan Media Masa /Elektronik	60	Bulan							
			- Belanja Surat Kabar/majalah	60	Bulan							
		Penyediaan jasa pemeliharaan dan perizinan kendaraan dinas/operasional	Jumlah surat-surat Kendaraan Dinas Roda 4 dan Roda Dua	66	Unit	49.652.500	9	16.743.050	13,64	33,72	TT	DKPP
			- STNK Kendaraan Dinas Roda 4 = 6 unit									



No	Kode	Urusan/Bidang Urusan Pemerintahan Daerah dan Program/ Kegiatan	Indikator Kinerja Program (outcome)/Kegiatan (output)	Target Capaian Kinerja RPJMD pada Tahun 2019 (akhir periode RPJMD 2014-2019)		Realisasi Capaian Kinerja RKPD s/d Tahun 2019		Tingkat Capaian Kinerja dan Realisasi Anggaran RPJMD s/d Tahun 2019		Keterangan: Tidak Tercapai (TT), Tercapai (T), Melebihi Target (MT) Kinerja	Perangkat Daerah Penanggung Jawab	
				K	Rp. (000,-)	K	Rp. (000,-)	K	%			
1	2	3	4	5		6		7 = 6/5 x 100%		8	9	
			- STNK Kendaraan Dinas Roda 2 = 30 unit									
		Penyediaan jasa administrasi keuangan	Terpenuhinya insentif bagi pengelola keuangan dan aset serta Operasional kegiatan lainnya	60	Bulan	138.147.500	27	84.566.398	45,00	61,21	TT	DKPP
			-Operator simda									
			- Bendahara Gaji									
			- Staf pengelola Keuangan									
			- Pembantu Bendahara Barang									
			- Pembantu Pembantu Bendahara Pengeluaran									
			- Pembantu Operator Simda Pengeluaran									
			- Operator simda Penerimaan									
			-Operasional lainnya									
		Penyediaan jasa kebersihan kantor	Terciptanya kondisi lingkungan kantor yang bersih dan nyaman	60	Bulan	129.900.000	27	46.394.750	45,00	35,72	TT	DKPP
			- Bahan dan Alat Pembersih									
			- Jasa Cleaning Service									
		Penyediaan jasa perbaikan peralatan kerja	Terpenuhinya Jasa Perbaikan Peralatan Kerjadan perlengkapan kantor	60	Bulan	51.957.500	21	17.430.500	35,00	33,55	TT	DKPP
		Penyediaan alat tulis kantor	Terpenuhinya kebutuhan alat tulis kantor	60	Bulan	63.405.000	27	34.025.300	45,00	53,66	TT	DKPP
		Penyediaan barang cetakan dan penggandaan	Terpenuhinya kebutuhan barang cetakan dan penggandaan	60	Bulan	46.000.000	27	37.133.400	45,00	80,72	TT	DKPP

No	Kode	Usuran/Bidang Usuran Pemerintahan Daerah dan Program/ Kegiatan	Indikator Kinerja Program (outcome)/Kegiatan (output)	Target Capaian Kinerja RPJMD pada Tahun 2019 (akhir periode RPJMD 2014-2019)		Realisasi Capaian Kinerja RKPD s/d Tahun 2019		Tingkat Capaian Kinerja dan Realisasi Anggaran RPJMD s/d Tahun 2019		Keterangan: Tidak Tercapai (TT), Tercapai (T), Melebihi Target (MT) Kinerja	Perangkat Daerah Penanggung Jawab	
				K	Rp. (000,-)	K	Rp. (000,-)	K	%			
1	2	3	4	5		6		7 = 6/5 x 100%		8	9	
		Penyediaan komponen instalasi listrik/penerangan bangunan kantor	Terpenuhinya kebutuhan alat dan komponen listrik (Alat Listrik dan Elctronik)	60	Bulan	32.505.000	21	11.298.100	35,00	34,76	TT	DKPP
		Penyediaan peralatan dan perlengkapan kantor	Terpenuhinya kebutuhan peralatan dan perlengkapan kantor	60	Bulan	47.500.000	27	8.896.290	45,00	18,73	TT	DKPP
			- Pembuatan Spanduk,umbul-umbul, bendera	60	Bulan							
			- Sewa Gedung/kantor/tempat	60	Bulan							
			-Sewa meja kursi	60	Bulan							
			- Sewa Tenda	60	Bulan							
		Penyediaan makanan dan minuman	Terpenuhinya kebutuhan makan minum harian, tamu,rapat dan kegiatan	60	Bulan	272.940.000	27	118.324.840	45,00	43,35	TT	DKPP
			- Makan Minum Harian Pegawai	60	Bulan							
			- Makan Minum Tamu	60	Bulan							
			- Makan Minum Rapat	60	Bulan							
			- Makan Minum Kegiatan	60	Bulan							
		Rapat-rapat koordinasi dan konsultasi ke luar daerah	Terfasilitasinya kegiatan rakor, konsultasi dan kegiatan lainnya di luar daerah	60	Kali	2.097.799.290	36	819.836.405	60,00	39,08	TT	DKPP
		Penyediaan Jasa Tenaga Penunjang Kegiatan	Jumlah Tenaga Penunjang Kegiatan				-	340.500.000			MT	DKPP
		Program Peningkatan Sarana dan Prasarana Aparatur	Kelancaran pelaksanaan tugas secara tepat waktu	100	persen	945.902.095	185	328.929.558	184,54	34,77		DKPP
		Pengadaan peralatan gedung kantor	Tersedianya Peralatan Gedung Kantor ( Laptop dan Lemari)	20	Unit	224.750.000	6	93.520.002	30,00	41,61	TT	DKPP
			- Pengadaan Leptop		7	Unit						

No	Kode	Urusan/Bidang Urusan Pemerintahan Daerah dan Program/ Kegiatan	Indikator Kinerja Program (outcome)/Kegiatan (output)	Target Capaian Kinerja RPJMD pada Tahun 2019 (akhir periode RPJMD 2014-2019)		Realisasi Capaian Kinerja RKPD s/d Tahun 2019		Tingkat Capaian Kinerja dan Realisasi Anggaran RPJMD s/d Tahun 2019		Keterangan: Tidak Tercapai (TT), Tercapai (T), Melebihi Target (MT) Kinerja	Perangkat Daerah Penanggung Jawab		
				K	Rp. (000,-)	K	Rp. (000,-)	7 = 6/5 x 100%					
1	2	3	4	5		6		7 = 6/5 x 100%		8	9		
				K	Rp. (000,-)	K	Rp. (000,-)	K	%				
			- CCTV	1	Unit								
			- AC Splitt	1	Unit								
			- Printer	7	Unit								
			- Rak Kayu	1	Unit								
			- Meja Kerja 1/2 Biro	2	Unit								
			- AC Standing	1	Unit								
			- Hardisk Eksternal	2	Unit								
			- Dispenser	4	Unit								
		Pemeliharaan rutin/berkala gedung kantor	Terpeliharanya gedung kantor	60	Bulan			12	-	20,00	TT	DKPP	
			- Jasa Petugas Keamanan (waker kantor)										
			- Pemeliharaan Gedung dan Bangunan										
			- Pemeliharaan Taman, halaman dan pagar										
		Pemeliharaan rutin/berkala kendaraan dinas/operasional	Terpenuhinya pemeliharaan kendaraan dinas	60	Bulan	721.152.095		15		25,00	29,46	TT	DKPP
			- Honor Sopir Kepala Dinas										
			-Honor Sopir Mobil Operasional										
			- Honor Sopir Mobil Operasional (pertanian)										
			- Jasa Service										
			- Penggantian Suku cadang										
			- BBM kendaraan Dinas Operasional KADIS										
			- BBM kendaraan Dinas Operasional Sekretaris										

No	Kode	Urusan/Bidang Urusan Pemerintahan Daerah dan Program/ Kegiatan	Indikator Kinerja Program (outcome)/Kegiatan (output)	Target Capaian Kinerja RPJMD pada Tahun 2019 (akhir periode RPJMD 2014-2019)		Realisasi Capaian Kinerja RKPD s/d Tahun 2019		Tingkat Capaian Kinerja dan Realisasi Anggaran RPJMD s/d Tahun 2019		Keterangan: Tidak Tercapai (TT), Tercapai (T), Melebihi Target (MT) Kinerja	Perangkat Daerah Penanggung Jawab
				K	Rp. (000,-)	K	Rp. (000,-)	7 = 6/5 x 100%			
1	2	3	4	5		6		7 = 6/5 x 100%		8	9
				K	Rp. (000,-)	K	Rp. (000,-)	K	%		
			- BBM kendaraan Dinas Operasional Bidang Kelautan								
			- BBM kendaraan Dinas Operasional Bidang Pertanian								
			- BBM Kendaraan Dinas Operasional								
			- BBM Kendaraan Dinas Operasional BBI								
		Rehabilitasi sedang /berat gedung kantor	Tersedianya Bangunan kantor yang memadai	1 kali	307.470.000	-	-	-	-		DKPP
			Honorarium Tim PHO/FHO								
			Honorarium FHO/pemeriksa barang								
			Honorarium Pengawas Lapangan								
			Jasa peuyusunan DED Rehab Gedung								
			Jasa Konsultasi Pengawasan								
			Honorarium Pejabat Pengadaan Barang dan Jasa								
			Rehabilitasi Bangunan Gedung kantor								
		Program Peningkatan Kapasitas Sumber Daya Aparatur	Meningkatnya Kualitas SDM Aparatur	100 persen	325.076.120	64	206.567.900	63,68	63,54	TT	DKPP
		Bimtek Implementasi Peraturan perundang-undangan	- Frekwensi pelaksanaan bimtek peeraturan perundang-undangan	10 Kali	100.000.000	-	93.662.400	-	93,66		DKPP

No	Kode	Urusan/Bidang Urusan Pemerintahan Daerah dan Program/ Kegiatan	Indikator Kinerja Program (outcome)/Kegiatan (output)	Target Capaian Kinerja RPJMD pada Tahun 2019 (akhir periode RPJMD 2014-2019)		Realisasi Capaian Kinerja RKPD s/d Tahun 2019		Tingkat Capaian Kinerja dan Realisasi Anggaran RPJMD s/d Tahun 2019		Keterangan: Tidak Tercapai (TT), Tercapai (T), Melebihi Target (MT) Kinerja	Perangkat Daerah Penanggung Jawab	
				K	Rp. (000,-)	K	Rp. (000,-)	K	%			
1	2	3	4	5		6		7 = 6/5 x 100%		8	9	
			- Jumlah dokumen hasil bimtek peraturan perundang-undangan	7	Dok			-				
		Monitoring Dan Evaluasi Kegiatan Dinas	Jumlah pelaksanaan Monitoring dalam daerah serta operasional kegiatan (atk, makan minum kegiatan)	20	Kali	10.917.500	7	31.788.500	35,00	291,17	TT	DKPP
		Bimbingan teknis pengelolaan Keuangan	Jumlah Aparatur yang mengikuti Bimtek	24	Orang	214.158.620	10	106.041.024	41,67	49,52	TT	DKPP
		Program Peningkatan Pengembangan sistem pelaporan capaian kinerja dan keuangan	Tersedianya dokumen perencanaan dan pelaporan	100	persen	302.500.000	68	79.486.650	67,93	26,28	TT	DKPP
		Penyusunan Laporan Capaian kinerja dan ikhtisar realisasi kinerja SKPD	Jumlah Dokumen perencanaan	25	Dok	215.000.000	2	37.120.150	8,00	17,27	TT	DKPP
			- Penyusunan RKA-DPA 2017									
			- Honorarium pengeola data E-Monev									
			- Penyusunan RKA-DPA Perubahan 2017									
			- Penyusunan Renja 2018									
			- Penyusunan Renja Perubahan									
			- Penyusunan LAKIP 2016									
			- Honorarium Pengelola data SIMPEG									
		- Operasional penunjang kegiatan = 1 dokm										

No	Kode	Urusan/Bidang Urusan Pemerintahan Daerah dan Program/ Kegiatan	Indikator Kinerja Program (outcome)/Kegiatan (output)	Target Capaian Kinerja RPJMD pada Tahun 2019 (akhir periode RPJMD 2014-2019)		Realisasi Capaian Kinerja RKPD s/d Tahun 2019		Tingkat Capaian Kinerja dan Realisasi Anggaran RPJMD s/d Tahun 2019		Keterangan: Tidak Tercapai (TT), Tercapai (T), Melebihi Target (MT) Kinerja	Perangkat Daerah Penanggung Jawab	
				K	Rp. (000,-)	K	Rp. (000,-)	7 = 6/5 x 100%				
1	2	3	4	5		6		7 = 6/5 x 100%		8	9	
				K	Rp. (000,-)	K	Rp. (000,-)	K	%			
			- Honorarium Penyusunan Evaluasi Renja									
		Penyusunan Pelaporan Keuangan Akhir Tahun	Jumlah Dokumen Laporan Keuangan Akhir Tahun	10	Dok	87.500.000	-	6.016.500	-	6,88	DKPP	
			- Pengelola data penyusunan Catatan Atas Laporan Keuangan (CALK) (2016 = 5 dokm									
			- Operasional Pannjang Kegiatan Peny LPPD dan LAKIP)									
		Program Pemberdayaan Ekonomi Masyarakat Pesisir		100	persen	274.000.000	-	26.299.800	-	9,60	DKPP	
		Pembinaan Kelompok Ekonomi Masyarakat Pesisir	Jumlah masyarakat yang di bina	50	klp	274.000.000	6	26.299.800	12,00	9,60	TT	DKPP
		Program Peningkatan Ketahan Pangan (pertanian/perkebunan)	Produktifitas padi dan jagung Per Ha	100	persen	10.457.592.915	93	5.700.618.356	93,20	54,51	TT	DKPP
		Pengembangan pertanian pada lahan kering	Luasan Area Tanaman Horti (benih,/bibit tanaman sayuran berupa cabe, tomat, caisin, paroa, ketimun, kangkung, pepaya, jagung manis yang diberikan kepada masyarakat)	1	Hektar	225.000.000	0	107.716.200	9,26	47,87	TT	DKPP

No	Kode	Urusan/Bidang Urusan Pemerintahan Daerah dan Program/ Kegiatan	Indikator Kinerja Program (outcome)/Kegiatan (output)	Target Capaian Kinerja RPJMD pada Tahun 2019 (akhir periode RPJMD 2014-2019)		Realisasi Capaian Kinerja RKPD s/d Tahun 2019		Tingkat Capaian Kinerja dan Realisasi Anggaran RPJMD s/d Tahun 2019		Keterangan: Tidak Tercapai (TT), Tercapai (T), Melebihi Target (MT) Kinerja	Perangkat Daerah Penanggung Jawab	
				K	Rp. (000,-)	K	Rp. (000,-)	K	%			
1	2	3	4	5		6		7 = 6/5 x 100%		8	9	
		Pengembangan perbenihan/perbibitan	Operasional Kegiatan BBU (Budidaya padi sawah 05 Ha MT 2016 untuk 2 Kali Musim Tanam), Produksi benih padi berlabel biru sebanyak 4 Ton, Benih padi, pupuk dan pestisida, karung dll)	24	Ton	88.965.000	4	35.176.000	16,67	39,54	TT	DKPP
		Peningkatan mutu dan keamanan pangan	Tersedianya data dan kebutuhan Pangan Gizi masyarakat (Pembinaan kepada 30 RT yang mengembangkan konsep rumah pangan lestari, Lomba cipta menu B2SA tingkat kota, prov. Dan nasional, sosialisasi keamanan pangan segar dan rapat dewan ketahanan pangan)	240	RT	157.130.000	60	157.130.000	25,00	100,00	TT	DKPP
		Peningkatan produksi, produktivitas dan mutu produk perkebunan, produk pertanian	Operasional penunjang kegiatan dalam rangka peningkatan produksi pertanian (rapat hambur tanam 2 kali, pengawalan, pembinaan dan movev keg. Tanaman pangan.horti,dan KP, pelaksanaan ubinan, pengadaan Buffer stock ( benih padi 19.975 kg dan bahan kimia/pestisida), Jasa petugas keamanan Embung 12 Bulan, penga. printer dan sumur suntik, serta jasa konsultasi pengawas pemb. embung)	7	Ton/Ha Padi	1.696.417.500	68	537.251.150	993,31	31,67	MT	DKPP

No	Kode	Urusan/Bidang Urusan Pemerintahan Daerah dan Program/ Kegiatan	Indikator Kinerja Program (outcome)/Kegiatan (output)	Target Capaian Kinerja RPJMD pada Tahun 2019 (akhir periode RPJMD 2014-2019)		Realisasi Capaian Kinerja RKPD s/d Tahun 2019		Tingkat Capaian Kinerja dan Realisasi Anggaran RPJMD s/d Tahun 2019		Keterangan: Tidak Tercapai (TT), Tercapai (T), Melebihi Target (MT) Kinerja	Perangkat Daerah Penanggung Jawab
				K	Rp. (000,-)	K	Rp. (000,-)	7 = 6/5 x 100%			
1	2	3	4	5		6		7 = 6/5 x 100%		8	9
				K	Rp. (000,-)	K	Rp. (000,-)	K	%		
			Jumlah benih padi dan jagung yang disalurkan ke petani	padi (Kg)	10000						
				jagung(Kg)	1200						
			bahan kimia/pestisida (buffer stock)	1 Tahun							
			jumlah peserta kegiatan	450 orang							
			honor mantri tani	9 orang							
			pengelola data pertanian	1 orang							
			Materi pameran	1 Tahun							
			jasa petugas keamanan embung	1 Tahun							
		Rehabilitasi RPH Unggas (DAK)	Operasional Pelaksanaan RPH/RPU dan Lab Keswan	1 Kegiatan	174.474.091	1	174.474.091	100,00	100,00	T	DKPP
		Rehabilitasi RPH Unggas (Pendamping)	Operasional Pelaksanaan RPH/RPU dan Lab Keswan	1 Kegiatan	19.847.409	1	19.847.409	100,00	100,00	T	DKPP
		Sarana Dan Prasarana Pendukung BBU (DAK)	Tersedianya Benih /bibit pertanian	20 Ton	318.264.545	4	318.264.545	20,00	100,00	TT	DKPP
		Sarana Dan Prasarana Pendukung BBU (Pendamping)	Tersedianya Benih /bibit pertanian	20 Ton	38.926.455	4	38.926.455	20,00	100,00	TT	DKPP



No	Kode	Urusan/Bidang Urusan Pemerintahan Daerah dan Program/ Kegiatan	Indikator Kinerja Program (outcome)/Kegiatan (output)	Target Capaian Kinerja RPJMD pada Tahun 2019 (akhir periode RPJMD 2014-2019)		Realisasi Capaian Kinerja RKPD s/d Tahun 2019		Tingkat Capaian Kinerja dan Realisasi Anggaran RPJMD s/d Tahun 2019		Keterangan: Tidak Tercapai (TT), Tercapai (T), Melebihi Target (MT) Kinerja	Perangkat Daerah Penanggung Jawab	
				K	Rp. (000,-)	K	Rp. (000,-)	K	%			
1	2	3	4	5		6		7 = 6/5 x 100%		8	9	
		Pengawasan Ketersediaan Dan Penyaluran Pupuk Bersubsidi	Pengawasan ketersediaan sarana pupuk dan pestisida ( SK alokasi pupuk untuk kota, pengawasan dan monev ketersediaan dan pemakaian pupuk di 5 kios saprodi sebagai pengecer dan petani pengguna serta rapat komisi pupuk dan pestisida)	24	Kali	187.310.000	4	67.062.000	16,67	35,80	TT	DKPP
		Sarana dan Prasarana Pertanian	jumlah sarana dan prasarana	11246		7.551.257.915	10.394	4.178.629.579	92,42	55,34	TT	DKPP
			- Irigasi Air Tanah (Dak Reguler)									
			- DED Jaringan Irigasi air tanah									
			- Belanja Jasa Konsultansi Pengawasan									
		Sarana dan Prasarana Pertanian	Jumlah sarana prasarana penunjang peningkatan produksi pertanian	1	0	119.750.000	0	182.781.200	12,57	152,64		DKPP
			- Operasional Kegiatan	1								
			- Honorarium Tim Pengadaan barang dan Jasa	1								
			- Power thresher Mini	1								
		Program pencegahan dan penanggulangan penyakit ternak	Frekuensi Pengawasan Kesehatan Hewan dan Kesmavet	100	persen	337.000.000	17	1.065.198.899	17,05	316,08	TT	DKPP
		Pemeliharaan kesehatan dan pencegahan penyakit menular ternak	- Pengambilan dan Pemeriksaan sampel dan Vaksinasi pengobatan ternak (500 ekor)	336	Kali	192.000.000	271	83.715.000	80,63	43,60	TT	DKPP

No	Kode	Urusan/Bidang Urusan Pemerintahan Daerah dan Program/ Kegiatan	Indikator Kinerja Program (outcome)/Kegiatan (output)	Target Capaian Kinerja RPJMD pada Tahun 2019 (akhir periode RPJMD 2014-2019)		Realisasi Capaian Kinerja RKPD s/d Tahun 2019		Tingkat Capaian Kinerja dan Realisasi Anggaran RPJMD s/d Tahun 2019		Keterangan: Tidak Tercapai (TT), Tercapai (T), Melebihi Target (MT) Kinerja	Perangkat Daerah Penanggung Jawab	
				K	Rp. (000,-)	K	Rp. (000,-)	K	%			
1	2	3	4	5		6		7 = 6/5 x 100%		8	9	
		Monitoring, evaluasi dan pelaporan	Jumlah Dokumen/Laporan Hasil Monitoring	700	Kali	135.000.000	200	9.249.000	28,57	6,85	TT	DKPP
		Pemeliharaan Rutin/Berkala Rumah Potong Hewan (RPH)/Rumah Potong Unggas (RPU) Dan Laboratorium Kesehatan Hewan	Operasional pelaksanaan kegiatan RPH/RPU dan Lab Keswan, Bahan Pemeriksaan dan pengiriman sampel, alat ukur kadar air	50	Kegiatan	-	1	164.465.000	2,00		TT	DKPP
		Sarana dan Prasarana Pendukung Pusat Kesehatan Hewan (PUSKESWAN) (DAK)	Operasional Pelaksanaan Kegiatan PUSKESWAN	1	Kegiatan	5.000.000	1		100,00	-	T	DKPP
		Sarana dan Prasarana Pendukung Pusat Kesehatan Hewan (PUSKESWAN) (Pendamping)	Operasional Pelaksanaan Kegiatan PUSKESWAN' (retensi 5 % lanjutan pembangunan puskesmas)	1	Kegiatan	5.000.000	1		100,00	-	T	DKPP
		Pemeliharaan Rutin Berkala Sarana Dan Prasarana Puskesmas dan Lab keswan	Operasional Pelaksanaan Kegiatan PUSKESWAN'	1	Kegiatan	5.000.000	1		100,00	-	T	DKPP
		Program rehabilitasi hutan dan lahan	Prosentase lahan hutan yang direhabilitasi	100	persen	1.433.647.150	-	1.433.647.150	-	100,00		DKPP
		Pembinaan, pengendalian dan pengawasan gerakan rehabilitasi hutan dan lahan	Jumlah Lokasi Pelestarian Hutan dan Lahan (operional keg. Honorarium ULP, peng. Bibit penghijauan, materi dan atribut perlengkapan)	2	Hektar	105.474.000	1	105.474.000	50,00	100,00	TT	DKPP

No	Kode	Urusan/Bidang Urusan Pemerintahan Daerah dan Program/ Kegiatan	Indikator Kinerja Program (outcome)/Kegiatan (output)	Target Capaian Kinerja RPJMD pada Tahun 2019 (akhir periode RPJMD 2014-2019)		Realisasi Capaian Kinerja RKPD s/d Tahun 2019		Tingkat Capaian Kinerja dan Realisasi Anggaran RPJMD s/d Tahun 2019		Keterangan: Tidak Tercapai (TT), Tercapai (T), Melebihi Target (MT) Kinerja	Perangkat Daerah Penanggung Jawab	
				K	Rp. (000,-)	K	Rp. (000,-)	K	%			
1	2	3	4	5		6		7 = 6/5 x 100%		8	9	
		Penghijauan, Konservasi Tanah Dan Air (DAK)	Jumlah Paket pengadaan bibit penghijauan dan sarana dan prasarana kehutanan lainnya pada 17 lokasi	29879	bitit	1.178.318.318	1.000	1.178.318.318	3,35	100,00	TT	DKPP
			- Operasional kegiatan									
			- Pembuatan Unit Percontohan penyuluhan 1 dan 2									
			- Pemeliharaan Tahun 1 Hutan Rakyat Kel Botu, Pohe, Pilolodaa dan Pohe									
			- DED Dam Penahan, Pengendali dan Pos Penyuluhan, Unit Percontohan dan Pengkayaan Hutan Rakyat									
			-Jasa Konsultan Pengawas									
			- Belanja Modal lemari kayu, kursi rapat, kursi kerja									
			- Bangunan Pos Peyuluhan									
			- Bangunan DAM Penahan Paket 1 s.d 5									
			- Bangunan DAM Pengendali Paket 1 s.d 5									
		Penghijauan, Konservasi Tanah Dan Air (Pendamping)	Jumlah Paket pengadaan bibit penghijauan dan sarana dan prasarana kehutanan lainnya	29879	bitit	149.854.832	1.000	149.854.832	3,35	100,00	TT	DKPP
		Program pengembangan budaya perikanan	Jumlah Produksi Perikanan Budidaya	100	persen	3.290.847.000	91	3.943.334.697	91,48	119,83		DKPP

No	Kode	Urusan/Bidang Urusan Pemerintahan Daerah dan Program/ Kegiatan	Indikator Kinerja Program (outcome)/Kegiatan (output)	Target Capaian Kinerja RPJMD pada Tahun 2019 (akhir periode RPJMD 2014-2019)		Realisasi Capaian Kinerja RKPD s/d Tahun 2019		Tingkat Capaian Kinerja dan Realisasi Anggaran RPJMD s/d Tahun 2019		Keterangan: Tidak Tercapai (TT), Tercapai (T), Melebihi Target (MT) Kinerja	Perangkat Daerah Penanggung Jawab
				K	Rp. (000,-)	K	Rp. (000,-)	K	%		
1	2	3	4	5		6		7 = 6/5 x 100%		8	9
		Pengembangan bibit ikan unggul	Operasional Pelaksanaan Kegiatan BBI(Honorarium waker BBI, bahan pakan, pengisian taung gas, ATK dll)	25	517.500.000	1	213.911.900	5,28	41,34	TT	DKPP
		Pembinaan dan pengembangan perikanan	Jumlah Pembinaan dan pengembangan perikanan Budidaya (bahan pemeriksaan sampel dan pengujian lab hama penyakit ikan, ATK, pakai habis kantor, Penggandaan, Perjalanan dinas dlm daerah/luar daerah)	11	115.000.000	1	78.054.900	9,63	67,87	TT	DKPP
		Pengembangan Sarana dan Prasarana Peikanan (DAK)	Jumlah sarana dan prasarana Perikanan Budidaya	42	844.449.000	8	3.033.109.618	19,05	359,18	TT	DKPP
			- Operasional kegiatan (honor Pejabat Pengadaan Barang dan jasa, Honor Panitia ULP, Honorarium FHO/PHO, Honorarium Pemeriksa barang, ATK, penggandaan, Penjilidan, makan minum keg.perj. Dinas, jasa konsultansi pengawasan)								
			- Belanja Modal Pembuat Pakan								
			- Belanja Modal sepeda motor								

No	Kode	Urusan/Bidang Urusan Pemerintahan Daerah dan Program/ Kegiatan	Indikator Kinerja Program (outcome)/Kegiatan (output)	Target Capaian Kinerja RPJMD pada Tahun 2019 (akhir periode RPJMD 2014-2019)		Realisasi Capaian Kinerja RKPD s/d Tahun 2019		Tingkat Capaian Kinerja dan Realisasi Anggaran RPJMD s/d Tahun 2019		Keterangan: Tidak Tercapai (TT), Tercapai (T), Melebihi Target (MT) Kinerja	Perangkat Daerah Penanggung Jawab	
				K	Rp. (000,-)	K	Rp. (000,-)	K	%			
1	2	3	4	5		6		7 = 6/5 x 100%		8	9	
			- Belanja Modal Mesin pompa air									
			- Belanja Modal Mesin potong rumput									
			- Belanja Modal Tandon Air									
			- Refrigerator									
			- Freezer									
			- Bangunan Tempat Ibadah									
			- Gedung Pos Jaga									
			- Rumah Pimpinan BBI dan rumah karyawan									
			- Sumur Bor									
			- Jaringan Transmisi tegangan 100 s/d 300 KVA									
		Pengembangan Sarana dan Prasarana Perikanan	Jumlah Sarana dan Prasarana	42	Unit UPR, KJA, induk dan calon induk	844.449.000	331	394.120.079	788,90	46,67	MT	DKPP
			- Pakan Ikan	140	Koli							
			- Benih Ikan air Tawar	16000	Ekor							
			- Calon Induk Ikan	2500	Ekor							
			- Retensi 5% Pengembangan Kawasan Pembenihan (rehab kolam UPR Paket II)2014									

No	Kode	Urusan/Bidang Urusan Pemerintahan Daerah dan Program/ Kegiatan	Indikator Kinerja Program (outcome)/Kegiatan (output)	Target Capaian Kinerja RPJMD pada Tahun 2019 (akhir periode RPJMD 2014-2019)		Realisasi Capaian Kinerja RKPd s/d Tahun 2019		Tingkat Capaian Kinerja dan Realisasi Anggaran RPJMD s/d Tahun 2019		Keterangan: Tidak Tercapai (TT), Tercapai (T), Melebihi Target (MT) Kinerja	Perangkat Daerah Penanggung Jawab
				K	Rp. (000,-)	K	Rp. (000,-)	K	%		
1	2	3	4	5		6		7 = 6/5 x 100%		8	9
			- Retensi 5% Pengembangan Kawasan Pembenihan (rehab kolam UPR Paket III)2015								
		Pembuatan Tambatan Perahu		1 Unit	844.449.000	1	192.680.000	100,00	22,82	T	DKPP
		Pengembangan sumber daya perikanan	Operasional kegiatan (ATK, bahan pakai habis , penggandaan, perj. Dinas)	50 Dok	125.000.000	12	31.458.200	24,00	25,17	TT	DKPP
		Program pengembangan perikanan tangkap	Jumlah produksi perikanan tangkap	100 persen	14.630.253.480	98	6.209.084.443	97,73	42,44	TT	DKPP
		Pemeliharaan rutin/berkala tempat pelelangan ikan	Jumlah Kegiatan Operasional kegiatan kantor TPI(belanja ATK, Pakai habis kantor, Jasa Cleaning service, penggandaan, makan minum rapat, makan minum keg.perj. Dinas)	5 Kegiatan	-	#DIV/0!	67.417.800				DKPP
		Pendampingan pada kelompok nelayan perikanan tangkap (DAK)	Jumlah Sarana dan Prasarana Perikanan Tangkap Retensi 5 %	1 Unit	4.328.370.452	1	4.328.370.452	100,00	100,00		DKPP
		Pendampingan pada kelompok nelayan perikanan tangkap ( Pendamping )	Jumlah SDM Kelompok nelayan perikanan tangkapyang meningkat kapasitasnya	5 Orang	331.650.000	2	726.970.185	38,10	219,20	TT	DKPP
		Peningkatan Sarana prasarana perikanan tangkap	Jumlah sarana dan prasarana perikanan tangkap	55 Unit	90.681.028	18	148.443.928	32,82	163,70	TT	DKPP
			- alat bantu penangkap ikan	40 unit				-			
			- Mesin katinting	15 unit				-			

No	Kode	Urusan/Bidang Urusan Pemerintahan Daerah dan Program/ Kegiatan	Indikator Kinerja Program (outcome)/Kegiatan (output)	Target Capaian Kinerja RPJMD pada Tahun 2019 (akhir periode RPJMD 2014-2019)		Realisasi Capaian Kinerja RKPD s/d Tahun 2019		Tingkat Capaian Kinerja dan Realisasi Anggaran RPJMD s/d Tahun 2019		Keterangan: Tidak Tercapai (TT), Tercapai (T), Melebihi Target (MT) Kinerja	Perangkat Daerah Penanggung Jawab
				K	Rp. (000,-)	K	Rp. (000,-)	K	%		
1	2	3	4	5		6		7 = 6/5 x 100%		8	9
		Pengembangan Sarana dan prasarana Perikanan Tangkap (DAK)	Jumlah sarana dan prasarana Peikanan Tangkap	481 Unit	9.879.552.000	1	937.882.078	0,21	9,49	TT	DKPP
		Program peningkatan produksi hasil peternakan	Produksi daging	100 persen	861.203.000	86	207.680.350	85,68	24,12	TT	DKPP
		Pendistribusian bibit ternak kepada masyarakat	jumlah bibit ternak kambing dan ternak Ayam yang diserahkan ke masyarakat	60000 ekor	375.000.000	11	136.077.350	0,02	36,29	TT	DKPP
				379 ekor		1.776		468,60		MT	
				Pakan ternak (koli)							
				Vaksin dan obat-obatan (1 Tahun)							
				tersalurnya pakan ternak dan obat-obatan (Kelompok)							
		Pengembangan Agribisnis Peternakan	Jumlah operasional kegiatan (ATK, bahan pakai habis, bahan materi pameran, penggandaan, perjadis)	5 kegiatan	486.203.000	1	71.603.000	20,48	14,73	TT	DKPP
		Program peningkatan pemasaran hasil produksi peternakan	Prosentase layanan RPH/RPU	100 persen	4.469.250.000	47	748.626.200	47,01	16,75	TT	DKPP
		Sarana dan prasarana pendukung RPHU (DAK)	0,3	3 Unit	500.000.000	3	360.546.546	100,00	72,11	TT	DKPP
		Sarana Dan Prasarana Pendukung RPHU (Pendamping)	0,3	3 Unit	500.000.000	3	49.769.654	100,00	9,95	TT	DKPP

No	Kode	Urusan/Bidang Urusan Pemerintahan Daerah dan Program/ Kegiatan	Indikator Kinerja Program (outcome)/Kegiatan (output)	Target Capaian Kinerja RPJMD pada Tahun 2019 (akhir periode RPJMD 2014-2019)		Realisasi Capaian Kinerja RKPD s/d Tahun 2019		Tingkat Capaian Kinerja dan Realisasi Anggaran RPJMD s/d Tahun 2019		Keterangan: Tidak Tercapai (TT), Tercapai (T), Melebihi Target (MT) Kinerja	Perangkat Daerah Penanggung Jawab	
				K	Rp. (000,-)	K	Rp. (000,-)	K	%			
1	2	3	4	5		6		7 = 6/5 x 100%		8	9	
		Sarana dan Prasarana Penujang RPH Ruminansia (DAK)	Jumlah sarana dan prasarana RPH Ruminansia	11	Unit	3.469.250.000	2	326.550.000	14,91	9,41	TT	DKPP
			- Operasional Kegiatan	1	Tahun							
			- Unloading	1	Unit							
			- Restraining Box	1	Unit							
			- Gang Way	1	Unit							
			- Tiang Penyangga Pendukung ralling	1	Unit							
			- peralatan RPH	1	Paket							
			- Pengadaan instalasi air kotor	1	Unit							
			- DED	1	Tahun							
			- Jasa Konsultansi Pengawasan	1	Tahun							
		Pemeliharaan Rutin/berkala RPH/RPU	Operasional kegiatan RPH/RPU	1	Kegiatan							
		Program Penunjang Operasional Kegiatan PUMP Perikanan Budidaya	Peningkatan Usaha Pokdakan	100	persen	100.000.000	-	12.600.000	-	12,60		DKPP
		Pendampingan PUMP Perikanan Budidaya	Jumlah kelompok nelayan PUMP Budidaya yang mendapat bantuan usaha	15	Kip	100.000.000	7	12.600.000	46,67	12,60	TT	DKPP
		Program Penunjang Operasional Kegiatan PUMP Perikanan Tangkap	Peningkatan Usaha Nelayan	100	persen	100.000.000	100	12.460.000	100,00	12,46	T	DKPP



No	Kode	Urusan/Bidang Urusan Pemerintahan Daerah dan Program/ Kegiatan	Indikator Kinerja Program (outcome)/Kegiatan (output)	Target Capaian Kinerja RPJMD pada Tahun 2019 (akhir periode RPJMD 2014-2019)		Realisasi Capaian Kinerja RKPD s/d Tahun 2019		Tingkat Capaian Kinerja dan Realisasi Anggaran RPJMD s/d Tahun 2019		Keterangan: Tidak Tercapai (TT), Tercapai (T), Melebihi Target (MT) Kinerja	Perangkat Daerah Penanggung Jawab
				K	Rp. (000,-)	K	Rp. (000,-)	K	%		
1	2	3	4	5		6		7 = 6/5 x 100%		8	9
		Pendampingan PUMP Perikanan Tangkap	Jumlah Kelompok nelayan PUMP Tangkap yang mendapat bantuan usaha	50 Klp	100.000.000	7	12.460.000	14,00	12,46	TT	DKPP
		Program Pengembangan Sarana dan prasarana P2HP	Meningkatnya produksi nilai tambah	100 persen	250.000.000	39	105.374.100	39,32	42,15	TT	DKPP
		Pengembangan Produk dan Usaha Pengolahan Hasil Kelautan dan perikanan	Jumlah kelompok P2HP yang dikembangkan	35 Klp	250.000.000	6	105.374.100	17,48	42,15	TT	DKPP
		Penyediaan sarana dan prasarana penguatan daya saing produk kelautan dan perikanan	- Jumlah Masyarakat yang memperoleh bantuan Collbox	70 Klp	1.000.000.000	-	-	-	-		DKPP
		Program peningkatan penerapan teknologi pertanian/perkebunan		100 persen	40.000.000	64	130.448.900	63,66	326,12	TT	DKPP
		Pengembangan Informasi Teknoogi	Jumlah informasi yang disebarakan melalui media penyuluhan	7000 Examp	40.000.000	-	81.959.300	-	204,90		DKPP
			Jumlah Demplot/kajian yang dilaksanakan	27 kegiatan		130.000.000			-		
		Program pemberdayaan penyuluh pertanian/perkebunan	Jumlah pelatihan, bimtek, koordinasi, sosialisasi dan sekolah lapang	100 persen	335.000.000	34	143.322.800	34,22	42,78	TT	DKPP
		Peningkatan Kapasitas tenaga penyuluh	Jumlah pelatihan bimtek, sosialisasi dan sekolah lapang	12 kegiatan	335.000.000	0	143.322.800	0,14	42,78	TT	DKPP
			- Jumlah Penyuluh petani yang mengikuti platihan		orang						

No	Kode				Urusan/Bidang Urusan Pemerintahan Daerah dan Program/ Kegiatan	Indikator Kinerja Program (outcome)/Kegiatan (output)	Target Capaian Kinerja RPJMD pada Tahun 2019 (akhir periode RPJMD 2014-2019)		Realisasi Capaian Kinerja RKPD s/d Tahun 2019		Tingkat Capaian Kinerja dan Realisasi Anggaran RPJMD s/d Tahun 2019		Keterangan: Tidak Tercapai (TT), Tercapai (T), Melebihi Target (MT) Kinerja	Perangkat Daerah Penanggung Jawab
							K	Rp. (000,-)	K	Rp. (000,-)	7 = 6/5 x 100%			
1	2				3	4	5		6		7 = 6/5 x 100%		8	9
							K	Rp. (000,-)	K	Rp. (000,-)	K	%		
						Penyusunan programa penyuluhan	180	Dok 225.000.000			-	-		
					Program Pengembangan kelembagaan dan TTG	Kelembagaan pelaku utama/usaha yang mandiri	100	persen 45.000.000	17	234.761.800	16,91	521,69	TT	DKPP
					Peningkatan Kapasitas Kemandirian kelembagaan Petani	Jumlah kelompok tani yang naik kelas (kelompok tani menuju pemula, lanjut dan madya utama)	90	Klp 45.000.000	2	243.033.800	2,01	540,08	TT	DKPP
						Jumlah pertemuan antaraPelaku utama dan Stake Holder terkait	3	Kali kegiatan 50.000.000			-	-		
						Jumlah Keikutsertaan dalam Pekan Nasional	2	kegiatan 150.000.000			-	-		
	3	06	01	01	Program Pelayanan Administrasi Perkantoran	Presentase Pelayanan Administrasi perkantoran yang cepat, teratur dan terstruktur	573	5.384.618		1.445.589.794	-	26.846,66		D. Perdagin
	3	06	01	02	Penyediaan Jasa Komunikasi, Sumber Daya air dan Listrik	Jasa Pembayaran Listrik, Air Telpon Internet dan Surat Kabar	60	bulan 1.306.743	24	146.629.517	40,00	11.220,99	TT	D. Perdagin
	3	06	01	06	Penyediaan Jasa Pemeliharaan dan Perizinan Kendaraan Dinas/Operasional	Jumlah Surat Pajak kendaraan, BPKB, Jasa Pemeliharaan Kendaraan	18	stnk 146.168	15	33.608.759	83,33	22.993,24	TT	D. Perdagin
	3	06	01	07	Penyediaan Jasa Administrasi Keuangan	Jumlah Laporan Keuangan kepegawaian dan aset. L-KIP, Renja, Revisi Renja dan Renstra, RKA/DPA, DPA Perubahan, SOP.	39	laporan 1.018.218	14	288.568.847	35,90	28.340,58	TT	D. Perdagin
					Penyediaan Jasa TPKD		14	bulan 573.300	11	80	78,57	0,01	TT	D. Perdagin

No	Kode				Urusan/Bidang Urusan Pemerintahan Daerah dan Program/ Kegiatan	Indikator Kinerja Program (outcome)/Kegiatan (output)	Target Capaian Kinerja RPJMD pada Tahun 2019 (akhir periode RPJMD 2014-2019)		Realisasi Capaian Kinerja RKPD s/d Tahun 2019		Tingkat Capaian Kinerja dan Realisasi Anggaran RPJMD s/d Tahun 2019		Keterangan: Tidak Tercapai (TT), Tercapai (T), Melebihi Target (MT) Kinerja	Perangkat Daerah Penanggung Jawab	
							K	Rp. (000,-)	K	Rp. (000,-)	K	%			
1	2				3	4	5		6		7 = 6/5 x 100%		8	9	
	3	06	01	08	Penyediaan Jasa Kebersihan Kantor	Terpenuhinya Jasa Kebersihan Kantor	60	bulan	236.913	24	61.057.214	40,00	25.772,05	TT	D. Perdagin
	3	06	01	09	Penyediaan Jasa Perbaikan Peralatan Kerja	Terpenuhinya Jasa Perbaikan Peralatan Kerja	60	bulan	96.625	24	21.099.602	40,00	21.836,48	TT	D. Perdagin
	3	06	01	10	Penyediaan Alat Tulis Kantor	Tersedianya Alat Tulis Kantor	60	bulan	127.423	24	36.190	40,00	28,40	TT	D. Perdagin
	3	06	01	11	Penyediaan Barang cetakan dan penggandaan	Tersedianya Barang cetakan dan Penggandaan	60	bulan	141.965	24	42.743.888	40,00	30.108,73	TT	D. Perdagin
	3	06	01	12	Penyediaan komponen Instalasi Listrik/Penerangan Bangunan Kantor	Tersedianya komponen instalasi listrik/penerangan bangunan kantor	60	bulan	55.044	24	102.119.757	40,00	185.524,37	TT	D. Perdagin
	3	06	01	09	Penyediaan Peralatan dan Perlengkapan Kantor	Tersedianya Peralatan dan Perlengkapan kantor	12	bulan	3.550	0	-	-	-		D. Perdagin
	3	06	01	17	Penyediaan Makanan dan Minuman	Tersedianya Makanan dan Minuman	60	bulan	290.297	24	77.367.775	40,00	26.651,25	TT	D. Perdagin
	3	06	01	18	Rapat-rapat Koordinasi dan Konsultasi ke Luar Daerah	Frekuensi Koordinasi dan konsultasi ke luar daerah	70	kali	1.388.372	22	672.358.166	31,43	48.427,81	TT	D. Perdagin
	3	06	01	02	Program Peningkatan Sarana dan Prasarana Aparatur	Presentase Sarana dan Prasarana Aparatur yang memadai	642		1.188.053		166.033.587	-	13.975,27		D. Perdagin
					Pengadaan Kendaraan Dinas/ operasional	Tersedianya kendaraan dinas/ operasional roda dua	5	UNIT	94.500	0	-	-	-		D. Perdagin
					Pengadaan Perlengkapan Gedung Kantor	Tersedianya Perlengkapan gedung kantor	1	paket	25.000	0	-	-	-		D. Perdagin
	3	06	02	09	Pengadaan peralatan gedung kantor	Tersedianya 3 Unit Peralatan gedung kantor	18	unit	337.400	6	83.128.095	33,33	24.637,85	TT	D. Perdagin
	3	06	02	22	Pemeliharaan rutin/berkala Gedung Kantor	Cakupan Pemeliharaan Rutin / Berkala Gedung Kantor	600	%	297.603	200	82.905.492	33,33	27.857,79	TT	D. Perdagin

No	Kode				Urusan/Bidang Urusan Pemerintahan Daerah dan Program/ Kegiatan	Indikator Kinerja Program (outcome)/Kegiatan (output)	Target Capaian Kinerja RPJMD pada Tahun 2019 (akhir periode RPJMD 2014-2019)		Realisasi Capaian Kinerja RKPD s/d Tahun 2019		Tingkat Capaian Kinerja dan Realisasi Anggaran RPJMD s/d Tahun 2019		Keterangan: Tidak Tercapai (TT), Tercapai (T), Melebihi Target (MT) Kinerja	Perangkat Daerah Penanggung Jawab	
							K	Rp. (000,-)	K	Rp. (000,-)	7 = 6/5 x 100%				
1	2				3	4	5		6		7 = 6/5 x 100%		8	9	
	3	06	02	24			K	Rp. (000,-)	K	Rp. (000,-)	K	%			
					Pemeliharaan rutin/berkala kendaraan dinas/operasional	Sejumlah Kendaraan Dinas/Operasional Terpelihara	18	unit	433.550	6	59.979.040	33,33	13.834,40	TT	D. Perdagin
	06	01	01	05	Program Peningkatan Kapasitas Sumber Daya Aparatur	Jumlah Aparatur yang mengikuti Bimtek/Pelatihan			420.975		173.578.344		41.232,45		D. Perdagin
					Bimbingan teknis Keuangan	Jumlah Aparatur yang mengikuti Bimtek	10	org	80.960	3	39	30,00	0,05	TT	D. Perdagin
					Bimbingan teknis Implementasi peraturan perundang-undangan	Jumlah Aparatur yang mengikuti Bimtek	35	org	340.015	18	173.578.304	51,43	51.050,18	TT	D. Perdagin
					Program Peningkatan Disiplin Aparatur	Presentase peningkatan Disiplin aparatur	208		63.000		100	-	0,16		D. Perdagin
					Pengadaan Pakaian Dinas beserta perlengkapannya	Tersedianya pakaian dinas bagi aparatur	208	org	63.000	69	100	33,17	0,16	TT	D. Perdagin
	06	01	01	16	Program Pengembangan Industri Kecil dan Menengah	Persentase Peningkatan produktivitas IKM			2.010.587		275.333.822		13.694,20		D. Perdagin
	06	01	16	01	Fasilitas bagi industri kecil dan menengah terhadap pemanfaatan sumber daya	Sejumlah IKM yang beroleh peningkatan keterampilan	360	lkm	302.279	40	72.407.309	11,11	23.953,79	TT	D. Perdagin
	06	01	16	06	Fasilitasi Kerjasama kemitraan industri Mikro Kecil Menengah dengan swasta	Terlaksananya Kerjasama antara IKM dan Swasta	3	mou	165.500	1	-	33,33	-	TT	D. Perdagin
	06	01	16	07	Monitoring, Evaluasi dan pelaporan	Tersedianya data IKM	6	dokumen	249.414	1	43.015.050	16,67	17.246,46	TT	D. Perdagin

No	Kode				Urusan/Bidang Urusan Pemerintahan Daerah dan Program/ Kegiatan	Indikator Kinerja Program (outcome)/Kegiatan (output)	Target Capaian Kinerja RPJMD pada Tahun 2019 (akhir periode RPJMD 2014-2019)		Realisasi Capaian Kinerja RKPD s/d Tahun 2019		Tingkat Capaian Kinerja dan Realisasi Anggaran RPJMD s/d Tahun 2019		Keterangan: Tidak Tercapai (TT), Tercapai (T), Melebihi Target (MT) Kinerja	Perangkat Daerah Penanggung Jawab	
							K	Rp. (000,-)	K	Rp. (000,-)	7 = 6/5 x 100%				
1	2				3	4	5		6		7 = 6/5 x 100%		8	9	
	06	01	16	09	Fasilitasi Industri Rumah Tangga dalam Memperoleh Sertifikat PIRT	Jumlah IRT yang terfasilitasi dalam memperoleh sertifikat PIRT	240	IRT	64.837	80	15.425.464	33,33	23.791,14	TT	D. Perdagin
	06	01	16	10	Fasilitasi Kegiatan Dekranas dan Dekranasda	Jumlah peserta yang terfasilitasi dalam kegiatan dekranas/ dekranasda	18	org	319.411	6	62.818.217	33,33	19.666,89	TT	D. Perdagin
	06	01	16	11	Pameran trade ekspo	Jumlah pameran yang diikuti	15	kali pameran	909.147	5	81.667.782	33,33	8.982,91	TT	D. Perdagin
	06	01	01	17	Program peningkatan kemampuan teknologi industri	Persentase industri berbasis teknologi			1.380.541		13.750.074		995,99		D. Perdagin
						Jumlah industri yang menyediakan souvenir	12	IKM	-	2	-	16,67		TT	D. Perdagin
						Jumlah usaha industri yang menerapkan Teknologi Tepat Guna (TTG)	150	IKM	-	25	-	16,67		TT	D. Perdagin
	06	01	17	01	Pembinaan kemampuan teknologi industri	Sejumlah IKL terfasilitasi pembinaan Gugus Kedali Mutu	18	klmpk	300.591	6	13.750.018	33,33	4.574,33	TT	D. Perdagin
	06	01	17	06	Pengembangan Sistem Inovasi Teknologi Industri	Jumlah IKM yang beroleh latihan penerapan teknologi industri	85	IKM	594.950	11	56	12,94	0,01	TT	D. Perdagin
					Fasilitas Bantuan Peralatan Bagi Industri Kecil Menengah (IKM)	Fasilitas Bantuan Alat Kepada IKM/Sejumlah IKM yang Menerima bantuan Peralatan	48	IKM	485.000	0	-	-	-		D. Perdagin
	06	01	01	19	Program Pengembangan sentra-sentra industri potensial	Ditetapkannya wilayah sentra produk unggulan UMKM/IKM			5.829.970		3.407.671.729		58.450,93		D. Perdagin
	06	01	19	03	Fasilitasi Pembinaan Manajemen	Jumlah Dokumen Laporan Pembinaan Sentra Industri	6	Dok	245.360	1	54.032.206	16,67	22.021,60	TT	D. Perdagin

No	Kode				Urusan/Bidang Urusan Pemerintahan Daerah dan Program/ Kegiatan	Indikator Kinerja Program (outcome)/Kegiatan (output)	Target Capaian Kinerja RPJMD pada Tahun 2019 (akhir periode RPJMD 2014-2019)		Realisasi Capaian Kinerja RKPD s/d Tahun 2019		Tingkat Capaian Kinerja dan Realisasi Anggaran RPJMD s/d Tahun 2019		Keterangan: Tidak Tercapai (TT), Tercapai (T), Melebihi Target (MT) Kinerja	Perangkat Daerah Penanggung Jawab	
							K	Rp. (000,-)	K	Rp. (000,-)	7 = 6/5 x 100%				
1	2				3	4	5		6		7 = 6/5 x 100%		8	9	
							K	Rp. (000,-)	K	Rp. (000,-)	K	%			
					Penyusunan Dokumen RIPIK	Dokumen Rencana Induk Pembangunan Industri Kota (RIPIK)	1	Dok	780.000	0	5	-	0,00		D. Perdagin
					penyusunan Naskah Akademik	Perda Ripik	1	Dok	75.000	0	-	-	-		D. Perdagin
					Pembangunan/Pengembangan Sarana Sentra (DAU)	Terlaksananya Pembangunan/Pengembangan Sarana Sentra	2	sentra	79.525	0	49.900	-	62,75		D. Perdagin
	06	01	19	05	Revitalisasi/Pembangunan Sarana Sentra Industri karawo (DAK)	Jumlah Sarana Sentra Industri karawo yang direvitalisasi	2	sentra	2.972.585	1	352.817.200	50,00	11.869,04	TT	D. Perdagin
	06	01	19	05	Revitalisasi/Pembangunan Sarana Sentra Industri (DAK)	Jumlah Sarana Sentra Industri yang direvitalisasi	2	sentra	1.677.500	3	3.000.772.418	150,00	178.883,60	TT	D. Perdagin
	06	01	01	15	Program perlindungan konsumen dan pengamanan perdagangan	Presentase pengawasan dan peredaran barang sesuai ketentuan	30	kali	2.923.831		615.368.368	-	21.046,65		D. Perdagin
	06	01	15	02	Fasilitasi penyelesaian permasalahan-permasalahan pengaduan konsumen	Persentase permasalahan konsumen yang ditindaklanjuti	100	%	704.795	64,9	7.228.220	64,90	1.025,58	TT	D. Perdagin
	06	01	15	03	Peningkatan pengawasan peredaran barang dan jasa	Dokumen laporan hasil monitoring dan pengawasan terhadap peredaran barang, harga dan legalitas barang dan jasa yang beredar di masyarakat	20	Dok	523.886	24	181.873.722	120,00	34.716,28	MT	D. Perdagin
	06	01	15	08	Pengawasan Wajib Daftar perusahaan	Frekuensi pelaksanaan Pendataan perizinan perusahaan	6	dokumen	177.429	2	9.121.510	33,33	5.140,95	TT	D. Perdagin

No	Kode				Urusan/Bidang Urusan Pemerintahan Daerah dan Program/ Kegiatan	Indikator Kinerja Program (outcome)/Kegiatan (output)	Target Capaian Kinerja RPJMD pada Tahun 2019 (akhir periode RPJMD 2014-2019)		Realisasi Capaian Kinerja RKPd s/d Tahun 2019		Tingkat Capaian Kinerja dan Realisasi Anggaran RPJMD s/d Tahun 2019		Keterangan: Tidak Tercapai (TT), Tercapai (T), Melebihi Target (MT) Kinerja	Perangkat Daerah Penanggung Jawab
							K	Rp. (000,-)	K	Rp. (000,-)	7 = 6/5 x 100%			
1	2				3	4	5		6		7 = 6/5 x 100%		8	9
							K	Rp. (000,-)	K	Rp. (000,-)	K	%		
	06	01	15	05	Pembinaan dan Pengawasan Kemetrolagian	Sejumlah UTTP yang terawasi	23256	UTTP 497.298	2267,876	331.803.252	9,75	66.721,21	TT	D. Perdagin
	06	01	15	07	Pelatihan Tenaga Teknis Tera / Tera Ulang UTTP	Tersedianya tenaga teknis tera/ tera ulang	13	orang 585.335	3	34.308.136	23,08	5.861,28	TT	D. Perdagin
	06	01	15	10	Pasar Murah	Sejumlah paket sembako dgn harga terjangkau	7200	paket 435.089	2900	51.033.528	40,28	11.729,45	TT	D. Perdagin
	3	06	01	19	Program pembinaan pedagang kakilima dan asongan	Jumlah Pedagang Kaki Lima dan Asongan yang di Bina		1.217.829	305	357.981.231	#DIV/0!	29.395,03		D. Perdagin
	3	06	19	02	Penyuluhan Peningkatan Disiplin Pedagang Kaki Lima	Jumlah PKL yang tersentuh penyuluhan Disiplin dalam berdagang	450	org 235.010	300	39.080.775	66,67	16.629,41	TT	D. Perdagin
	3	06	19	03	Kegiatan penataan tempat berusaha bagi pedagang kakilima dan asongan	Jumlah Lokasi Kawasan Pedagang Kakilima (PKL) yang ditata	20	lokasi 982.819	5	318.900.456	25,00	32.447,53	TT	D. Perdagin
	3	06	01	20	Program Peningkatan Sumber Daya Perdagangan	Terwujudnya tertib usaha yang sehat	125	19.724.581		1.216.185.003	-	6.165,83		D. Perdagin
					Pembangunan Dan Pengembangan Sarana Distribusi Perdagangan/Pasar (DAK)	Jumlah pasar dan pedagang yang ditata	9	pasar 10.884.406	1	917.324.977	11,11	8.427,88	TT	D. Perdagin
					Pembangunan Dan Pengembangan Sarana Distribusi Perdagangan/Pasar (DAU Pendamping)	Jumlah pasar dan pedagang yang dibangun	8	Paket 1.049.877	2	49.755	25,00	4,74	TT	D. Perdagin

No	Kode				Urusan/Bidang Urusan Pemerintahan Daerah dan Program/ Kegiatan	Indikator Kinerja Program (outcome)/Kegiatan (output)	Target Capaian Kinerja RPJMD pada Tahun 2019 (akhir periode RPJMD 2014-2019)		Realisasi Capaian Kinerja RKPD s/d Tahun 2019		Tingkat Capaian Kinerja dan Realisasi Anggaran RPJMD s/d Tahun 2019		Keterangan: Tidak Tercapai (TT), Tercapai (T), Melebihi Target (MT) Kinerja	Perangkat Daerah Penanggung Jawab	
							K	Rp. (000,-)	K	Rp. (000,-)	7 = 6/5 x 100%				
1	2				3	4	5		6		7 = 6/5 x 100%		8	9	
							K	Rp. (000,-)	K	Rp. (000,-)	K	%			
					Peningkatan Sarana dan Prasarana Metrologi Legal (DAK)	Jumlah paket sarana dan prasarana metrologi yang dibangun	3	Paket	5.486.837	0	-	-	-	D. Perdagin	
					Peningkatan Sarana dan Prasarana Metrologi Legal (Pendamping)	Jumlah paket sarana dan prasarana metrologi yang dibangun	3	Paket	959.932	0	-	-	-	D. Perdagin	
	06	01	20	10	Penataan Tempat Berusaha bagi Pedagang Kakilima dan Asongan	Jumlah Kawasan Pasar harian/mingguan yang ditata	3	kawasan	413.750	1	117.192.000	33,33	28.324,35	TT	D. Perdagin
	06	01	20	02	Pengawasan Keamanan, Ketertiban Pasar Harian dan Mingguan	Jumlah Petugas Keamanan Pasar harian/mingguan yang ditata	36	orang	198.600	23	48.783.084	63,89	24.563,49	TT	D. Perdagin
	06	01	20	03	Pembersihan Lingkungan Pasar Harian dan Mingguan	Jumlah pasar yang dibersihkan	24	pasar	165.500	10	28.950.024	41,67	17.492,46	TT	D. Perdagin
	06	01	20	04	Monitoring Evaluasi dan Pelaporan	Jumlah pasar yang di Monitoring dan di Evaluasi	24	pasar	413.419	8	46.261.231	33,33	11.189,91	TT	D. Perdagin
	06	01	20	11	Pelaksanaan Data Potensi Pasar	Tersedianya Data Potensi Pasar	15	dokumen	152.260	5	57.623.931	33,33	37.845,74	TT	D. Perdagin
	1	20	20		Program Peningkatan Sistem Pengawasan Internal dan Pengendalian Pelaksanaan Kebijakan KDH	Meningkatnya jumlah SKPD yang taat terhadap peraturan perundang-undangan								Inspektorat	
	1	20	20	01	Pelaksanaan Pengawasan Internal secara berkala/reguler	Jumlah laporan hasil pemeriksaan yang terbit	550	LHP	4.655.269	601	5.089.131	109,27	109,32	MT	Inspektorat



No	Kode				Usuran/Bidang Usuran Pemerintahan Daerah dan Program/ Kegiatan	Indikator Kinerja Program (outcome)/Kegiatan (output)	Target Capaian Kinerja RPJMD pada Tahun 2019 (akhir periode RPJMD 2014-2019)		Realisasi Capaian Kinerja RKPD s/d Tahun 2019		Tingkat Capaian Kinerja dan Realisasi Anggaran RPJMD s/d Tahun 2019		Keterangan: Tidak Tercapai (TT), Tercapai (T), Melebihi Target (MT) Kinerja	Perangkat Daerah Penanggung Jawab
							K	Rp. (000,-)	K	Rp. (000,-)	7 = 6/5 x 100%			
1	2				3	4	5		6		7 = 6/5 x 100%		8	9
							K	Rp. (000,-)	K	Rp. (000,-)	K	%		
	1	20	20	01	Pemeriksaan Khusus/Tujuan Tertentu	Jumlah laporan hasil pemeriksaan khusus yang terbit					#DIV/0!	#DIV/0!		Inspektorat
	1	20	20	17	Pelaksanaan evaluasi kinerja program dan keuangan SKPD	Jumlah laporan hasil revidi Laporan Keuangan Pemda dan SKPD	12	LHR 375.125	12	322.155	100,00	85,88	T	Inspektorat
	1	20	20	06	Tindak Lanjut hasil Temuan Pemeriksaan	Jumlah dokumen hasil pelaksanaan rekonsiliasi tindak lanjut	24	Dok 4.655.269	24	3.700.232	100,00	79,48	T	Inspektorat
	1	20	20	09	Pemutakhiran Data Tindak Lanjut	Jumlah data rekonsiliasi dalam setahun	3	Dok 81.640	3	81.640.000	100,00	100.000,00	T	Inspektorat
	1	20	20	13	Evaluasi Zona Integritas (ZI)	Jumlah SKPD sebagai pilot project WBK	19	LHE 264.923	19	225.786	100,00	85,23	T	Inspektorat
	1	20	20	16	Evaluasi Pelaksanaan SPIP di lingkungan Pemerintah Kota Gorontalo	Jumlah laporan hasil evaluasi SPIP	60	Lap. 1.963.686	60	1.215.444	100,00	61,90	T	Inspektorat
	1	20	20	14	Implementasi Sistem Pengendalian Intern Pemerintah	Jumlah peserta workshop implementasi SPIP dilingkungan Pemkot Gorontalo	263	Org 661.365	226	345.656	85,93	52,26	TT	Inspektorat
	1	20	20	15	Pengendalian Kegiatan Pembangunan dan Keuangan Berbasis Risiko	Jlh laporan hasil monitoring penyerapan anggaran	16	Dok 299.045	17	231.891	106,25	77,54	MT	Inspektorat
	1	20	20	18	Evaluasi Reformasi Birokrasi	Jumlah Laporan hasil evaluasi	168	SKPD 266.725	64	233.335	38,10	87,48	TT	Inspektorat
	1	20	20	19	Pencegahan Korupsi dan Pungutan Liar	Laporan perkembangan hasil evaluasi pencegahan dan pemberantasan pungutan liar	36	Dok 2.037.967	12	359.384	33,33	17,63	TT	Inspektorat

No	Kode				Urusan/Bidang Urusan Pemerintahan Daerah dan Program/ Kegiatan	Indikator Kinerja Program (outcome)/Kegiatan (output)	Target Capaian Kinerja RPJMD pada Tahun 2019 (akhir periode RPJMD 2014-2019)		Realisasi Capaian Kinerja RKPD s/d Tahun 2019		Tingkat Capaian Kinerja dan Realisasi Anggaran RPJMD s/d Tahun 2019		Keterangan: Tidak Tercapai (TT), Tercapai (T), Melebihi Target (MT) Kinerja	Perangkat Daerah Penanggung Jawab
							K	Rp. (000,-)	K	Rp. (000,-)	K	%		
1	1	20	28		Program Optimalisasi Penyelenggaraan Pemerintah Daerah	Persentase jumlah SKPD yang melaksanakan optimalisasi penyelenggaraan Pemerintah Daerah								Inspektorat
	1	20	28	31	Evaluasi RKA SKPD Berbasis SMART	Jumlah RKA SKPD yang dievaluasi	128 Lap.	232.975	94	156.937	73,44	67,36	TT	Inspektorat
	1	20	28	32	Evaluasi LAKIP SKPD	Jumlah Lakip SKPD yang di evaluasi	209 Lap.	434.976	207	345.393	99,04	79,41	TT	Inspektorat
	1	20	01		Program Pelayanan Administrasi Perkantoran	Persentase peningkatan kualitas pelayanan administrasi perkantoran								Inspektorat
	1	20	01	02	Penyediaan Jasa Komunikasi, Sumber Daya Air dan Listrik	Tersedianya kebutuhan jasa telepon, air, dan listrik dalam setahun	72 Bln	222.092	72	445.386	100,00	200,54	T	Inspektorat
	1	20	01	07	Penyediaan Jasa Administrasi Keuangan	Tersedianya jasa administrasi keuangan dalam setahun	86 Dok.	527.639	52	525.559	60,47	99,61	TT	Inspektorat
	1	20	01	08	Penyediaan Jasa Kebersihan kantor	Terlaksananya kebersihan dan kenyamanan kantor dalam setahun	72 Bln	336.655	72	462.146	100,00	137,28	T	Inspektorat
	1	20	01	10	Penyediaan Jasa ATK	Terlaksananya jasa kebutuhan ATK dalam setahun	72 Bln	237.268	72	228.118	100,00	96,14	T	Inspektorat
	1	20	01	11	Penyediaan Barang Cetak dan Penggandaan	Terpenuhinya barang cetakan dan penggandaan dlm setahun	72 Bln	175.837	72	169.074	100,00	96,15	T	Inspektorat
	1	20	01	12	Penyediaan komponen Instalasi Listrik/Penerangan Bangunan Kantor	Tersedianya komponen Instalasi Listrik/Penerangan Bangunan Kantor dalam setahun	36 Bln	46.500	-	-	-	-		Inspektorat
	1	20	01	17	Penyediaan Makanan dan minuman	Terpenuhinya hidangan makan dan minum dalam setahun	72 Bln	238.878	72	239.204	100,00	100,14	T	Inspektorat

No	Kode				Urusan/Bidang Urusan Pemerintahan Daerah dan Program/ Kegiatan	Indikator Kinerja Program (outcome)/Kegiatan (output)	Target Capaian Kinerja RPJMD pada Tahun 2019 (akhir periode RPJMD 2014-2019)		Realisasi Capaian Kinerja RKPD s/d Tahun 2019		Tingkat Capaian Kinerja dan Realisasi Anggaran RPJMD s/d Tahun 2019		Keterangan: Tidak Tercapai (TT), Tercapai (T), Melebihi Target (MT) Kinerja	Perangkat Daerah Penanggung Jawab	
							K	Rp. (000,-)	K	Rp. (000,-)	7 = 6/5 x 100%				
1	2				3	4	5		6		7 = 6/5 x 100%		8	9	
	1	20	01	18	Rapat-rapat Koordinasi dan Konsultansi Keluar Daerah	Hasil koordinasi dan konsultasi keluar daerah dalam setahun	207	Lap	2.092.466	164	1.969.146	79,23	94,11	TT	Inspektorat
	1	20	01	19	Penyediaan Jasa Tenaga Penunjang Kegiatan	Jumlah TPKD	144	OH	79.200	108	79.200	75,00	100,00	TT	Inspektorat
	1	20	02		Program Peningkatan Sarana dan Prasarana Aparatur	Persentase meningkatnya sarana dan prasarana aparatur dalam setahun									Inspektorat
	1	20	02	02	Pengadaan Kenderaan Dinas/Operasional	Terpenuhinya sarana kenderaan dinas operasional	1	Unit	472.500	-	-	-	-		Inspektorat
	1	20	02	03	Pembangunan gedung kantor	Terpenuhinya sarana kenderaan dinas operasional	1	Unit	198.500	1	196.500	100,00	98,99	T	Inspektorat
	1	20	02	09	Pengadaan peralatan gedung kantor	Persentase terlaksananya pengadaan peralatan & gedung kantor dalam setahun	294	Unit	1.061.360	298	2.023.996	101,36	190,70	MT	Inspektorat
	1	20	02	22	Pemeliharaan rutin /berkala gedung kantor	Persentase terseleenggaranya pemeliharaan rutin/berkala gedung kantor dalam setahun	6	Unit	36.710	6	765.373	98,00	2.084,92	TT	Inspektorat
	1	20	02	24	Pemeliharaan Rutin/Berkala Kenderaan dinas/operasional	Persentase terseleenggaranya pemeliharaan rutin/berkala kenderaan dinas/operasional dalam setahun	12	Unit	479.950	11	433.881	88,27	90,40	TT	Inspektorat
	1	20	02	28	Pemeliharaan rutin/berkala peralatan gedung kantor	Persentase terseleenggaranya pemeliharaan rutin/berkala peralatan gedung kantor dalam setahun	155	Unit	52.361	155	83.782	100,00	160,01	T	Inspektorat

No	Kode				Urusan/Bidang Urusan Pemerintahan Daerah dan Program/ Kegiatan	Indikator Kinerja Program (outcome)/Kegiatan (output)	Target Capaian Kinerja RPJMD pada Tahun 2019 (akhir periode RPJMD 2014-2019)		Realisasi Capaian Kinerja RKPD s/d Tahun 2019		Tingkat Capaian Kinerja dan Realisasi Anggaran RPJMD s/d Tahun 2019		Keterangan: Tidak Tercapai (TT), Tercapai (T), Melebihi Target (MT) Kinerja	Perangkat Daerah Penanggung Jawab	
							K	Rp. (000,-)	K	Rp. (000,-)	K	%			
1	1	20			Program Peningkatan Kapasitas Sumber Daya Aparatur	Peningkatan kapasitas sumber daya aparatur seperti jumlah PNS yang mengikuti Bimtek Pengelolaan Keuangan								Inspektorat	
	1	20			Pemberian beasiswa dan bantuan pendidikan formal (S1,S2,S3) aparatur pengawas	Jumlah aparatur pengawasan yang memperoleh beasiswa/bantuan pendidikan formal (S1, S2, S3)	0	Org	-	-	-			Inspektorat	
	1	20			Pemberian biaya pendidikan pelatihan formal (PIM II, PIM III, PIM IV)	Jumlah aparatur pengawasan yang memperoleh biaya pendidikan pelatihan formal (PIM II, PIM III, PIM IV)	0	Org	-	-	-			Inspektorat	
	1	20	03		Program Peningkatan Disiplin Aparatur	Peningkatan Disiplin aparatur melalui penggunaan pakaian khusus pada hari-hari tertentu								Inspektorat	
	1	20	03	02	Pengadaan Pakaian Dinas	Jumlah pengadaan pakaian dinas	214	Psg	79.200	321	101.330	150,00	127,94	MT	Inspektorat
	1	20	06		Program Peningkatan Pengembangan Sistem Pelaporan Capaian Kinerja dan Keuangan	Peningkatan Pengembangan Sistem Pelaporan Capaian Kinerja dan Keuangan								Inspektorat	
	1	20	06	01	Penyusunan Laporan Capaian Kinerja dan Ikhtisar Realisasi Kinerja SKPD	Tersedianya Laporan Capaian Kinerja dan Ikhtisar Realisasi Kinerja SKPD	12	Lap	60.200	12	47.318	100,00	78,60	T	Inspektorat
	1	20	06	04	Penyusunan Laporan Keuangan Akhir Tahun	Tersedianya Laporan Keuangan Akhir Tahun	3	Lap	41.375	3	35.945	100,00	86,87	T	Inspektorat

No	Kode				Urusan/Bidang Urusan Pemerintahan Daerah dan Program/ Kegiatan	Indikator Kinerja Program (outcome)/Kegiatan (output)	Target Capaian Kinerja RPJMD pada Tahun 2019 (akhir periode RPJMD 2014-2019)		Realisasi Capaian Kinerja RKPD s/d Tahun 2019		Tingkat Capaian Kinerja dan Realisasi Anggaran RPJMD s/d Tahun 2019		Keterangan: Tidak Tercapai (TT), Tercapai (T), Melebihi Target (MT) Kinerja	Perangkat Daerah Penanggung Jawab	
							K	Rp. (000,-)	K	Rp. (000,-)	7 = 6/5 x 100%				
1	2				3	4	5		6		7 = 6/5 x 100%		8	9	
							K	Rp. (000,-)	K	Rp. (000,-)	K	%			
	1	20	21		Program Peningkatan Profesionalisme tenaga Pemeriksa dan Aparatur Pengawasan	Peningkatan profesionalisme tenaga pemeriksa dan aparatur berupa jumlah tenaga pemeriksa dan aparatur yang mengikuti Diklat								Inspektorat	
	1	20	21	01	Pelatihan Pengembangan tenaga pemeriksa dan aparatur pengawasan	Jumlah pegawai yang mengikuti pendidikan dan pelatihan pengembangan tenaga pemeriksa & aparatur pengawasan	198	Org	2.163.988	198	2.291.196	100,00	105,88	T	Inspektorat
	1	20	21		Pelatihan dan Pendidikan Formal	Jumlah pegawai yang mengikuti pendidikan dan pelatihan formal	0	Org	-	-	-				Inspektorat
	1	20	22		Penataan dan Penyempurnaan Kebijakan Sistem dan Prosedur Pengawasan	Penataan dan Penyempurnaan Kebijakan Sistem dan Prosedur Pengawasan									Inspektorat
	1	20	22	02	Penyusunan Kebijakan Sistem dan Prosedur Pengawasan	Tersedianya dokumen PKPT	3	Dok	24.825	3	19.499	100,00	78,55	T	Inspektorat
	1	20	23		Program Optimalisasi Pemanfaatan Teknologi Informasi	Persentase jumlah aparatur yang memanfaatkan teknologi informasi									Inspektorat
	1	20	23	01	Penyusunan Sistem Informasi Terhadap Layanan Publik	Jumlah paket teknologi informasi pengawasan yang diterapkan	11	Pkt	558.203	7	282.898	63,64	50,68	TT	Inspektorat
	1	20	23	07	Penyusunan Naskah Akademik	Penyusunan Naskah Akademik	4	Dok	180.000	1	40.500	25,00	22,50	TT	Inspektorat

No	Kode				Urusan/Bidang Urusan Pemerintahan Daerah dan Program/ Kegiatan	Indikator Kinerja Program (outcome)/Kegiatan (output)	Target Capaian Kinerja RPJMD pada Tahun 2019 (akhir periode RPJMD 2014-2019)		Realisasi Capaian Kinerja RKPD s/d Tahun 2019		Tingkat Capaian Kinerja dan Realisasi Anggaran RPJMD s/d Tahun 2019		Keterangan: Tidak Tercapai (TT), Tercapai (T), Melebihi Target (MT) Kinerja	Perangkat Daerah Penanggung Jawab	
							K	Rp. (000,-)	K	Rp. (000,-)	7 = 6/5 x 100%				
1	2				3	4	5		6		7 = 6/5 x 100%		8	9	
							K	Rp. (000,-)	K	Rp. (000,-)	K	%			
	1	20	29		Program Pencegahan dan Pengendalian Korupsi	Meningkatnya upaya pencegahan dan pengendalian korupsi								Inspektorat	
	1	20	29	01	Pencegahan Korupsi dan Pungutan Liar	Laporan perkembangan hasil evaluasi pencegahan dan pemberantasan pungutan liar	36	Dok	2.037.967	24	1.343.927	66,67	65,94	TT	Inspektorat
	1	20	29	02	Koordinasi Pengawasan dan Pengamanan Pemerintah dan Pembangunan Daerah	Rapat koordinasi pengawasan dan pengamanan pemerintah dan pembangunan daerah	24	Kali	630.000	18	528.890	75,00	83,95	TT	Inspektorat
	1	20	29	03	Pengendalian LHKPN dan LHKASN	Jumlah LHKPN dan LHKASN	305	Dok	432.600	610	354.583	200,00	81,97	MT	Inspektorat
	1	20	29	04	Pendamping Pencegahan Korupsi	Jumlah laporan pengendalian gratifikasi	8	Lap.	117.600	8	152.954	100,00	130,06	T	Inspektorat
	1	20	28	04	Koordinasi supervisi dan pencegahan korupsi	Jumlah SKPD sebagai instansi penanggung jawab Rencana Aksi Pencegahan & penindakan korupsi terintegrasi Gorontalo	52	SKPD	434.700	52	476.573	100,00	109,63	T	Inspektorat
					Program Pelayanan Administrasi Perkantoran	Cakupan Pelayanan Administrasi Perkantoran	1		75.579.550	1	63.736.057	130,66	84,33	MT	B. Keuangan
					Penyediaan Jasa Surat Menyurat	Tersedianya Biaya Pelaksanaan Kegiatan Jasa Surat Menyurat	60	Bulan	45.800	60	40.621	100,00	88,69	T	B. Keuangan
					Penyediaan Jasa Komunikasi, Sumber Daya Air dan Listrik	Tersedianya Biaya Kebutuhan Komunikasi, Air dan Listrik	60	Bulan	2.325.939	60	2.149.898	100,00	92,43	T	B. Keuangan
					Penyediaan Jasa Administrasi Keuangan	Jasa Administrasi Keuangan	60	Bulan	7.139.836	60	11.606.662	100,00	162,56	T	B. Keuangan

No	Kode	Urusan/Bidang Urusan Pemerintahan Daerah dan Program/ Kegiatan	Indikator Kinerja Program (outcome)/Kegiatan (output)	Target Capaian Kinerja RPJMD pada Tahun 2019 (akhir periode RPJMD 2014-2019)		Realisasi Capaian Kinerja RKPd s/d Tahun 2019		Tingkat Capaian Kinerja dan Realisasi Anggaran RPJMD s/d Tahun 2019		Keterangan: Tidak Tercapai (TT), Tercapai (T), Melebihi Target (MT) Kinerja	Perangkat Daerah Penanggung Jawab	
				K	Rp. (000,-)	K	Rp. (000,-)	K	%			
1	2	3	4	5		6		7 = 6/5 x 100%		8	9	
		Penyediaan Jasa Kebersihan Kantor	Tersedianya Biaya Kebersihan di Lingkungan Kantor	60	Bulan	361.257	60	272.007	100,00	75,29	T	B. Keuangan
		Penyediaan Alat Tulis Kantor	Tersedianya Alat Tulis Kantor	60	Bulan	281.793	60	213.968	100,00	75,93	T	B. Keuangan
		Penyediaan Barang Cetak dan Penggandaan	Tersedianya Barang Cetak dan Penggandaan	60	Bulan	1.188.156	60	962.758	100,00	81,03	T	B. Keuangan
		Penyediaan Komponen Instalasi Listrik/Penerangan Bangunan Kantor	Tersedianya Instalasi Listrik/Penerangan Komponen Kantor	60	Bulan	200.000	60	200.994	100,00	100,50	T	B. Keuangan
		Penyediaan Peralatan dan Perlengkapan Kantor	Tersedianya Peralatan dan Perlengkapan Kantor	60	Bulan	714.136	60	456.727	100,00	63,96	T	B. Keuangan
		Penyediaan Bahan Bacaan dan Peraturan Perundang-undangan	Tersedianya Bahan Bacaan dan Peraturan Perundang-undangan	60	Bulan	130.620	57	73.915	95,00	56,59	TT	B. Keuangan
		Penyediaan Makanan dan Minuman	Tersedianya Makanan dan Minuman	60	Bulan	1.622.183	60	1.585.786	100,00	97,76	T	B. Keuangan
		Rapat-rapat Koordinasi dan Konsultasi ke Luar Daerah	Terlaksananya Rapat-rapat Koordinasi dan Konsultasi ke Luar Daerah	60	Bulan	1.444.730	60	1.424.666	100,00	98,61	T	B. Keuangan
		Penyediaan Jasa Honoror Daerah	Tersedianya Jasa Tenaga Honoror Daerah	60	Bulan	60.125.100	60	50.306.450	100,00	83,67	T	B. Keuangan
		Program Peningkatan Sarana dan Prasarana Aparatur	Cakupan Peningkatan Sarana dan Prasarana Aparatur	1		16.343.548	1	8.790.476	147,34	53,79	MT	B. Keuangan
		Pengadaan Kendaraan Dinas/Operasional	Tersedianya Kendaraan Dinas/Operasional	23	Unit	1.278.650	18	1.034.866	78,26	80,93	TT	B. Keuangan
		Pengadaan Peralatan Gedung Kantor	Tersedianya Peralatan Gedung Kantor	453	Unit	7.636.647	537	4.857.589	118,54	63,61	MT	B. Keuangan

No	Kode	Urusan/Bidang Urusan Pemerintahan Daerah dan Program/ Kegiatan	Indikator Kinerja Program (outcome)/Kegiatan (output)	Target Capaian Kinerja RPJMD pada Tahun 2019 (akhir periode RPJMD 2014-2019)		Realisasi Capaian Kinerja RKPd s/d Tahun 2019		Tingkat Capaian Kinerja dan Realisasi Anggaran RPJMD s/d Tahun 2019		Keterangan: Tidak Tercapai (TT), Tercapai (T), Melebihi Target (MT) Kinerja	Perangkat Daerah Penanggung Jawab	
				K	Rp. (000,-)	K	Rp. (000,-)	K	%			
1	2	3	4	5		6		7 = 6/5 x 100%		8	9	
		Pengadaan Mebeleur	Tersedianya Mebeleur	269	Unit	870.425	246	778.062	91,45	89,39	TT	B. Keuangan
		Pengadaan Tanah	Tersedianya Lahan Tanah yang Memadai sebagai Tempat Pembangunan sesuai Perencanaan	2	Bidang	2.765.199	-	-	-	-		B. Keuangan
		Pemeliharaan Rutin/Berkala Gedung Kantor	Tersedianya Biaya Pemeliharaan Gedung Kantor	60	Bulan	1.425.729	60	1.094.428	100,00	76,76	T	B. Keuangan
		Pemeliharaan Rutin/Berkala Kendaraan Dinas/Operasional	Tersedianya Biaya Pemeliharaan Kendaraan Dinas/Operasional	60	Bulan	775.550	60	492.748	100,00	63,54	T	B. Keuangan
		Pemeliharaan Rutin/Berkala Perlengkapan Gedung Kantor	Tersedianya Biaya Pemeliharaan Perlengkapan Gedung Kantor	12	Bulan	70.200	-	-	-	-		B. Keuangan
		Pemeliharaan Rutin/Berkala Peralatan Gedung Kantor	Tersedianya Biaya Pemeliharaan Peralatan Gedung Kantor	60	Bulan	1.521.148	60	1.176.613	100,00	77,35	T	B. Keuangan
		Program Peningkatan Disiplin Aparatur	Cakupan Peningkatan Disiplin Aparatur	1		1.570.000	1	87.500	97,22	5,57	TT	B. Keuangan
		Pengadaan Pakaian Dinas beserta Perlengkapannya	Tersedianya Pakaian Dinas ASN beserta Perlengkapannya	0	Pasang	-	-	87.500				B. Keuangan
		Pengadaan Pakaian Khusus Hari-hari Tertentu	Tersedianya Pakaian Hari-hari Tertentu	194	Pasang	1.570.000	-	-				B. Keuangan
		Program Peningkatan Kapasitas Sumber Daya Aparatur	Cakupan Peningkatan Kapasitas Sumber Daya Aparatur	0		-	-	-				B. Keuangan
		Pendidikan dan Pelatihan Formal	Jumlah Aparatur yang Memiliki Kompetensi	0		-	-	-				B. Keuangan



No	Kode	Urusan/Bidang Urusan Pemerintahan Daerah dan Program/ Kegiatan	Indikator Kinerja Program (outcome)/Kegiatan (output)	Target Capaian Kinerja RPJMD pada Tahun 2019 (akhir periode RPJMD 2014-2019)		Realisasi Capaian Kinerja RKPD s/d Tahun 2019		Tingkat Capaian Kinerja dan Realisasi Anggaran RPJMD s/d Tahun 2019		Keterangan: Tidak Tercapai (TT), Tercapai (T), Melebihi Target (MT) Kinerja	Perangkat Daerah Penanggung Jawab
				K	Rp. (000,-)	K	Rp. (000,-)	K	%		
1	2	3	4	5		6		7 = 6/5 x 100%		8	9
		Sosialisasi Peraturan Perundang-undangan	Terlaksananya Sosialisasi Peraturan Perundangan guna Peningkatan Kapasitas Aparatur	0	-	-	-				B. Keuangan
		Bimbingan Teknis Implementasi Peraturan Perundang-undangan	Terlaksananya Bimbingan Teknis Implementasi Peraturan Perundang-undangan	0	-	-	-				B. Keuangan
		Peningkatan Sumber Daya Aparatur	Tersedianya Bantuan Dana Pendidikan dan Pelatihan Penunjang Persentase Peningkatan Kapasitas Sumber Daya Aparatur	0	-	-	-				B. Keuangan
		Program Peningkatan Pengembangan Sistem Pelaporan Capaian Kinerja dan Keuangan	Cakupan Peningkatan Pengembangan Sistem Pelaporan Capaian Kinerja dan Keuangan	1	9.376.655	2	7.147.571	175,72	76,23		B. Keuangan
		Penyusunan Laporan Capaian Kinerja dan Ikhtisar Realisasi Kinerja SKPD	Tersedianya Laporan Capaian Kinerja dan Ikhtisar Realisasi Kinerja SKPD	53	Buku 1.719.554	52	1.557.399	98,11	90,57	TT	B. Keuangan
		Penyusunan Pelaporan Keuangan Semesteran	Tersedianya Laporan Keuangan Semesteran	161	Buku 3.313.818	194	2.997.487	120,50	90,45	TT	B. Keuangan
		Penyusunan Pelaporan Keuangan Akhir Tahun	Tersedianya Laporan Keuangan Akhir Tahun	720	Buku 4.303.283	524	2.821.311	72,78	65,56	TT	B. Keuangan
		Penyusunan Standar Operasional Prosedur	Tersedianya Biaya Penyusunan Dokumen Standar Operasional Prosedur	1	Dokumen 40.000	1	37.717	100,00	94,29	T	B. Keuangan

No	Kode	Usuran/Bidang Usuran Pemerintahan Daerah dan Program/ Kegiatan	Indikator Kinerja Program (outcome)/Kegiatan (output)	Target Capaian Kinerja RPJMD pada Tahun 2019 (akhir periode RPJMD 2014-2019)		Realisasi Capaian Kinerja RKPd s/d Tahun 2019		Tingkat Capaian Kinerja dan Realisasi Anggaran RPJMD s/d Tahun 2019		Keterangan: Tidak Tercapai (TT), Tercapai (T), Melebihi Target (MT) Kinerja	Perangkat Daerah Penanggung Jawab	
				K	Rp. (000,-)	K	Rp. (000,-)	K	%			
1	2	3	4	5		6		7 = 6/5 x 100%		8	9	
		Program Peningkatan dan Pengembangan Pengelolaan Keuangan Daerah	Cakupan Peningkatan dan Pengembangan Pengelolaan Keuangan Daerah	1	91.696.367	2	63.427.151	192,78	69,17		B. Keuangan	
		Penyusunan Rancangan Peraturan Daerah tentang APBD	Tersedianya Biaya Dokumen Rancangan Peraturan Daerah tentang APBD	1100	Buku	5.046.048	545	4.616.987	49,55	91,50	TT	B. Keuangan
		Penyusunan Rancangan Peraturan KDH tentang Penjabaran APBD	Tersedianya Biaya Dokumen Rancangan Peraturan KDH tentang Penjabaran APBD	1100	Buku	3.555.354	829	2.433.378	75,36	68,44	TT	B. Keuangan
		Penyusunan Rancangan Peraturan Daerah tentang Perubahan APBD	Tersedianya Biaya Dokumen Rancangan Peraturan Daerah tentang Perubahan APBD	500	Buku	5.341.461	253	3.584.664	50,60	67,11	TT	B. Keuangan
		Penyusunan Rancangan Peraturan KDH tentang Penjabaran Perubahan APBD	Tersedianya Biaya Dokumen Penjabaran Perubahan APBD	500	Buku	1.431.773	708	880.604	141,60	61,50	MT	B. Keuangan
		Penyusunan Rancangan Peraturan Daerah tentang Pertanggungjawaban Pelaksanaan APBD	Tersedianya Dokumen Pertanggungjawaban Pelaksanaan APBD	750	Buku	917.400	674	905.505	89,87	98,70	TT	B. Keuangan
		Penyusunan Rancangan Peraturan KDH tentang Penjabaran Pertanggungjawaban Pelaksanaan APBD	Tersedianya Dokumen Penjabaran Pertanggungjawaban Pelaksanaan APBD	750	Buku	283.768	701	196.009	93,47	69,07	TT	B. Keuangan
		Penyusunan Sistem Informasi Pengelolaan Keuangan Daerah	Tersedianya Penyusunan Sistem Informasi Pengelolaan Keuangan Daerah	60	Bulan	10.967.652	60	6.527.030	100,00	59,51	T	B. Keuangan

No	Kode	Urusan/Bidang Urusan Pemerintahan Daerah dan Program/ Kegiatan	Indikator Kinerja Program (outcome)/Kegiatan (output)	Target Capaian Kinerja RPJMD pada Tahun 2019 (akhir periode RPJMD 2014-2019)		Realisasi Capaian Kinerja RKPD s/d Tahun 2019		Tingkat Capaian Kinerja dan Realisasi Anggaran RPJMD s/d Tahun 2019		Keterangan: Tidak Tercapai (TT), Tercapai (T), Melebihi Target (MT) Kinerja	Perangkat Daerah Penanggung Jawab	
				K	Rp. (000,-)	K	Rp. (000,-)	K	%			
1	2	3	4	5		6		7 = 6/5 x 100%		8	9	
		Sosialisasi Paket Regulasi tentang Pengelolaan Keuangan Daerah	Jumlah Peserta yang Mengikuti Sosialisasi	500	Orang	502.400	500	408.776	100,00	81,36	T	B. Keuangan
		Bimbingan Teknis Implementasi Paket Regulasi tentang Pengelolaan Keuangan Daerah	Jumlah Peserta yang Mengikuti Bimtek	500	Orang	1.055.100	300	379.358	60,00	35,95	TT	B. Keuangan
		Peningkatan Manajemen Aset/Barang Daerah	Tersedianya Aset yang diinventaris Secara Akurat dan Up To Date	30	Buku	19.905.336	30	15.509.725	100,00	77,92	T	B. Keuangan
		Verifikasi Pengelolaan Administrasi Keuangan Daerah	Tersedianya Pengelolaan Administrasi Keuangan Daerah	312	Skpd	1.698.800	624	1.514.710	200,00	89,16	MT	B. Keuangan
		Intensifikasi dan Ekstensifikasi Sumber-sumber Pendapatan Daerah	Meningkatnya Ketaatan Pembayaran Pajak dan Retribusi	1825	Hari	24.690.115	1.746	19.804.776	95,67	80,21	TT	B. Keuangan
		Penatausahaan Akuntansi Berbasis Akrua	Meningkatnya Akuntansi Berbasis Akrua	416	OPD	4.047.920	728	4.432.336	175,00	109,50	MT	B. Keuangan
		Penatausahaan Sistem Penggajian	Meningkatnya Sistem Penggajian	400	%	2.814.000	2	2.166.727	0,47	77,00	TT	B. Keuangan
		Pengelolaan Administrasi BUD	Terlaksananya Pengelolaan Administrasi BUD	300	%	6.112.300	2	3.985.816	0,65	65,21	TT	B. Keuangan
		Penataan Sistem Administrasi Perpajakan dan Non Pajak	Meningkatnya Sistem Administrasi Perpajakan dan Non Pajak	300	%	1.244.000	3	850.627	0,85	68,38	TT	B. Keuangan
		Analisis dan Evaluasi Anggaran Keuangan Daerah	Terlaksananya Evaluasi Anggaran Keuangan Daerah	312	OPD	2.082.942	624	1.037.343	200,00	49,80	MT	B. Keuangan

No	Kode				Urusan/Bidang Urusan Pemerintahan Daerah dan Program/ Kegiatan	Indikator Kinerja Program (outcome)/Kegiatan (output)	Target Capaian Kinerja RPJMD pada Tahun 2019 (akhir periode RPJMD 2014-2019)		Realisasi Capaian Kinerja RKPd s/d Tahun 2019		Tingkat Capaian Kinerja dan Realisasi Anggaran RPJMD s/d Tahun 2019		Keterangan: Tidak Tercapai (TT), Tercapai (T), Melebihi Target (MT) Kinerja	Perangkat Daerah Penanggung Jawab	
							K	Rp. (000,-)	K	Rp. (000,-)	K	%			
1	2				3	4	5		6		7 = 6/5 x 100%		8	9	
	1	20	17	01	Program Pelayanan Administrasi Perkantoran	Terpenuhinya pelayanan administrasi perkantoran	100	Bulan	5.573.569			-	-		BKPP
	1	20	17	02	Penyediaan Jasa Komunikasi Sumber Daya Air dan Listrik	Jasa pembayaran rekening telepon, rekening air dan rekening listrik	60	Bulan	443.280	60	402.696	100,00	90,84	T	BKPP
				06	Penyediaan Jasa Pemeliharaan dan Perizinan Kendaraan Dinas/Operasional	Jumlah surat tanda nomor kendaraan	33	Unit	10.150	32	7.768	96,97	76,53	TT	BKPP
				07	Penyediaan Jasa Administrasi Keuangan	Jasa Pengelolaan Administrasi Keuangan SKPD	60	Bulan	322.790	60	414.893	100,00	128,53	T	BKPP
				08	Penyediaan Jasa Kebersihan Kantor	Jasa Kebersihan Kantor, Petugas Keamanan dan Cleaning Service	60	Bulan	229.250	60	262.228	100,00	114,38	T	BKPP
				09	Penyediaan Jasa Perbaikan Peralatan Kerja	Jasa Perbaikan Peralatan Kerja	60	Bulan	111.720	60	85.878	100,00	76,87	T	BKPP
				10	Penyediaan Alat Tulis Kantor	Tersedianya alat tulis kantor	60	Bulan	164.500	60	159.176	100,00	96,76	T	BKPP
				11	Penyediaan Barang Cetak dan Penggandaan	Tersedianya barang Cetak dan Penggandaan	60	Bulan	234.329	60	231.499	100,00	98,79	T	BKPP
				12	Penyediaan Komponen Instalasi Listrik/Penerangan Bangunan Kantor	Tersedianya komponen instalasi listrik/ penerangan bangunan kantor	60	Bulan	71.500	60	25.242	100,00	35,30	T	BKPP
				17	Penyediaan Makanan dan Minuman	Tersedianya makanan dan minuman	60	Bln	426.050	60	305.197	100,00	71,63	T	BKPP
				18	Rapat-rapat Koordinasi dan Konsultasi ke Luar Daerah	Frekuensi koordinasi dan konsultasi keluar daerah	146	Kali	1.780.000	139	1.854.068	95,21	104,16	TT	BKPP
				19	Penyediaan jasa tenaga penunjang kegiatan	Jumlah honorer daerah	60	Bulan	1.780.000	9	147.900	15,00	8,31	TT	BKPP

No	Kode				Urusan/Bidang Urusan Pemerintahan Daerah dan Program/ Kegiatan	Indikator Kinerja Program (outcome)/Kegiatan (output)	Target Capaian Kinerja RPJMD pada Tahun 2019 (akhir periode RPJMD 2014-2019)		Realisasi Capaian Kinerja RKPD s/d Tahun 2019		Tingkat Capaian Kinerja dan Realisasi Anggaran RPJMD s/d Tahun 2019		Keterangan: Tidak Tercapai (TT), Tercapai (T), Melebihi Target (MT) Kinerja	Perangkat Daerah Penanggung Jawab	
							K	Rp. (000,-)	K	Rp. (000,-)	7 = 6/5 x 100%				
1	2				3	4	5		6		7 = 6/5 x 100%		8	9	
	1	20	17	02	Program Peningkatan Sarana dan Prasarana Aparatur	Terpenuhinya Sarana dan prasarana perkantoran	70	persen	1.303.272			-	-		BKPP
	1	20	17	09	Pengadaan Peralatan Gedung Kantor	Jumlah peralatan gedung kantor	41	Unit	298.222	38	492.554	92,68	165,16	TT	BKPP
	1	20	17	10	Pengadaan Mebeleur	Jumlah meubelair kantor	47	Unit	128.650	26	103.305	55,32	80,30	TT	BKPP
	1	20	17	22	Pemeliharaan Rutin/Berkala Gedung Kantor	Jumlah kantor dipelihara	5	Unit	537.850	5	323.431	96,40	60,13	TT	BKPP
	1	20	17	24	Pemeliharaan Rutin/Berkala Kendaraan Dinas/Operasional	Jumlah kendaraan dinas/operasional terpelihara	5	kali	300.550	5	279.276	91,59	92,92	TT	BKPP
	1	20	17	28	Pemeliharaan Rutin/Berkala Peralatan Gedung Kantor	Jumlah Peralatan Gedung Kantor terpelihara	60	Bln	38.000	53	28.253	88,43	74,35	TT	BKPP
	1	20	17	03	Program Peningkatan Disiplin Aparatur	Jumlah pakaian dinas seragam	264	Set	60.150	-	-	-	-		BKPP
	1	20	17	03	Pengadaan pakaian khusus hari-hari tertentu	Jumlah pengadaan pakaian seragam krawang bagi PNS	134	Set	60.150	-	-	-	-		BKPP
	1	20	17	05	Program Peningkatan Kapasitas Sumber Daya Aparatur	Meningkatnya SDM Aparatur BKD-Diklat	100		372.105			-	-		BKPP
	1	20	17	06	Bimbingan teknis implementasi peraturan perundang-undangan	Jumlah aparatur terfasilitasi bimtekimplementasi peraturan perundang-undangan	27	Org	159.000	17	343.365	62,96	215,95	TT	BKPP
	1	20	17	06	Bimbingan Teknis Pengelola Keuangan	Jumlah aparatur terfasilitasi bimtek pengelolaan keuangan	22	Org	213.105	25	209.008	113,64	98,08	MT	BKPP

No	Kode				Urusan/Bidang Urusan Pemerintahan Daerah dan Program/ Kegiatan	Indikator Kinerja Program (outcome)/Kegiatan (output)	Target Capaian Kinerja RPJMD pada Tahun 2019 (akhir periode RPJMD 2014-2019)		Realisasi Capaian Kinerja RKPD s/d Tahun 2019		Tingkat Capaian Kinerja dan Realisasi Anggaran RPJMD s/d Tahun 2019		Keterangan: Tidak Tercapai (TT), Tercapai (T), Melebihi Target (MT) Kinerja	Perangkat Daerah Penanggung Jawab	
							K	Rp. (000,-)	K	Rp. (000,-)	7 = 6/5 x 100%				
1	2				3	4	5		6		7 = 6/5 x 100%		8	9	
	1	20	17	16	Program Peningkatan Kapasitas Sumber Daya Aparatur	Prosentase aparatur memenuhi syarat kompetensi diklat	62	persen	368.815			-	-		BKPP
				01	Pendidikan dan Pelatihan teknis tugas dan fungsi bagi PNS daerah	Jumlah PNS yang mengikuti diklat teknis	200	Org	368.815	188	368.796.973	94,00	99.995,11	TT	BKPP
	1	20	17	17	Program Pembinaan dan Pengembangan Aparatur	Prosentase terpenuhinya kebutuhan formasi pegawai	100		3.670.240			-	-		BKPP
	1	20	17	01	Penyusunan Rencana Pembinaan Karir PNS	Jumlah dokumen pembinaan karir PNS	60	Dok	955.250	60	875.541	99,73	91,66	TT	BKPP
				02	Seleksi Penerimaan Calon PNS	Fasilitasi pelaksanaan kegiatan seleksi CPNS	5	Kegiatan	1.250.000	4	1.137.878	85,62	91,03	TT	BKPP
				05	Pembangunan/Pengembangan Sistem Informasi Kepegawaian Daerah	Aplikasi pengembangan SIMPEG	5	Aplikasi	732.000	6	669.489	113,44	91,46	MT	BKPP
				08	Pemberian Penghargaan Bagi PNS yang Berprestasi	Jumlah layanan penghargaan bagi PNS	10	Layanan	397.990	10	517.897	104,29	130,13	MT	BKPP
				09	Proses Penanganan Kasus-kasus Pelanggaran Disiplin PNS	Jumlah penanganan dan pembinaan pelanggaran disiplin PNS	32	Kasus	335.000	26	328.111	81,24	97,94	TT	BKPP
				13	Penyelenggaraan Diklat Teknis, Fungsional dan Kepemimpinan	Jumlah peserta Diklat Kepemimpinan Tingkat II, III dan IV	304	Org	10.805.731	290	5.665.297	95,41	52,43	TT	BKPP
				21	Penataan Jabatan	Jumlah kegiatan pengisian formasi jabatan struktural secara terbuka	3	Kegiatan	958.400	2	1.760.823	73,93	183,73	TT	BKPP
				22	Pemutakhiran Data-data PNS	Jumlah pemutakhiran data-data PNS	60	Dok	822.275	31	993.566	51,67	120,83	TT	BKPP

No	Kode				Urusan/Bidang Urusan Pemerintahan Daerah dan Program/ Kegiatan	Indikator Kinerja Program (outcome)/Kegiatan (output)	Target Capaian Kinerja RPJMD pada Tahun 2019 (akhir periode RPJMD 2014-2019)		Realisasi Capaian Kinerja RKPD s/d Tahun 2019		Tingkat Capaian Kinerja dan Realisasi Anggaran RPJMD s/d Tahun 2019		Keterangan: Tidak Tercapai (TT), Tercapai (T), Melebihi Target (MT) Kinerja	Perangkat Daerah Penanggung Jawab	
							K	Rp. (000,-)	K	Rp. (000,-)	K	%			
1	2				3	4	5		6		7 = 6/5 x 100%		8	9	
				23	Sosialisasi Kepegawaian	Jumlah Peserta sosialisasi, Kursus, Pelatihan dan Bimtek Kepegawaian	4	Kegiatan	448.200	2	480.096	50,00	107,12	TT	BKPP
				24	Pengembangan kapasitas Widyaiswara/Fasilitator	Jumlah WI yang Mengikuti Diklat dan Sosialisasi	8	Orang	80.000	7	79.208	86,84	99,01	TT	BKPP
				25	Penataan Formasi PNS	Dokumen standar kompetensi jabatan	5	Dokumen	171.500	1	85.282	24,19	49,73	TT	BKPP
	1	20	17	18	Program Mutasi dan Analisis Jabatan	Prosentase jabatan yang diisi sesuai kompetensi	80	persen	1.467.459			-	-		BKPP
	1	20	17	01	Pengurusan Kenaikan Pangkat, Pensiun, Karpeg, Taspen, Karis dan Karsu	Fasilitasi Pegawai yang Mengurus Kenaikan Pangkat, Pensiun, Karpeg, Taspen, Karis & Karsu	10	Periode	1.237.100	8	832.724	78,02	67,31	TT	BKPP
				02	Penyelenggaraan Ujian Dinas dan Ujian Penyesuaian Ijazah	Fasilitasi kegiatan Ujian Dinas dan Ujian Penyesuaian Ijazah	10	Kali	230.359	8	139.067	79,32	60,37	TT	BKPP
	1	20	17	23	Program Optimalisasi Pemanfaatan Teknologi Informasi	Terinformasinya Kegiatan BKD-Diklat	100	persen	108.600			-	-		BKPP
	1	20	17	01	Penyusunan Sistem Informasi Terhadap Layanan Publik		60	Bln	108.600	23	35.600	38,33	32,78	TT	BKPP
	20	03	01		Program Pelayanan Administrasi Perkantoran	Persentase Kualitas Layanan Administrasi Perkantoran Tertib dan Lancar	100,00	persen	48.114.091	#REF!	#REF!	#REF!	#REF!		Setda
	1	20	01	01	Penyediaan jasa surat menyurat	Tersedianya benda pos dan ongkos pengiriman surat	60	bln	35.600	60	27.411	100,00	77,00	T	Setda

No	Kode				Urusan/Bidang Urusan Pemerintahan Daerah dan Program/ Kegiatan	Indikator Kinerja Program (outcome)/Kegiatan (output)	Target Capaian Kinerja RPJMD pada Tahun 2019 (akhir periode RPJMD 2014-2019)		Realisasi Capaian Kinerja RKPD s/d Tahun 2019		Tingkat Capaian Kinerja dan Realisasi Anggaran RPJMD s/d Tahun 2019		Keterangan: Tidak Tercapai (TT), Tercapai (T), Melebihi Target (MT) Kinerja	Perangkat Daerah Penanggung Jawab
							K	Rp. (000,-)	K	Rp. (000,-)	7 = 6/5 x 100%			
1	2				3	4	5		6		7 = 6/5 x 100%		8	9
							K	Rp. (000,-)	K	Rp. (000,-)	K	%		
				02	Penyediaan jasa komunikasi, sumber daya air dan listrik	Jumlah Rekening yang dibayarkan	15	Jenis 6.387.757	15	2.476.817	100,00	38,77	T	Setda
				04	Penyediaan jasa jaminan pemeliharaan kesehatan PNS	Tersedianya jasa jaminan pemeliharaan kesehatan walikota/wakil walikota	10	Orang 110.000	7	8.313	70,00	7,56	TT	Setda
				06	Penyediaan jasa pemeliharaan dan perizinan kendaraan dinas/operasional	Jumlah Kendaraan dinas operasional yang dipelihara	51	Buah 85.000	51	55.378	100,00	65,15	T	Setda
				07	Penyediaan jasa administrasi keuangan	Jumlah Laporan Keuangan	3850	Dokumen 3.754.600	3844	3.488.326	99,84	92,91	T	Setda
				08	Penyediaan jasa kebersihan kantor	Terpenuhinya jasa kebersihan dan alat kebersihan kantor	60	bln 515.500	60	454.234	100,00	88,12	T	Setda
				09	Penyediaan jasa perbaikan peralatan kerja	Tersedianya Jasa perbaikan peralatan kerja	60	bln 102.600	60	22.161	100,00	21,60	T	Setda
				10	Penyediaan alat tulis kantor	Tersedianya Alat Tulis Kantor	60	bln 488.000	60	447.098	100,00	91,62	T	Setda
				11	Penyediaan barang cetakan dan penggandaan	Tersedianya barang cetakan dan penggandaan	60	bln 745.020	60	653.030	100,00	87,65	T	Setda
				12	Penyediaan komponen instalasi listrik/penerangan bangunan kantor	Tersedianya komponen instalasi listrik/penerangan pembangunan	60	bln 454.310	60	330.490	100,00	72,75	T	Setda
				14	Penyediaan peralatan rumah tangga	Tersedianya peralatan Rumah Tangga	60	bln 197.480	60	57.347	100,00	29,04	T	Setda
				15	Penyediaan bahan bacaan dan peraturan perundang-undangan	Tersedianya Bahan Bacaan dan Peraturan Perundang-undangan	60	bln 300.000	60	228.081	100,00	76,03	T	Setda



No	Kode				Usuran/Bidang Usuran Pemerintahan Daerah dan Program/ Kegiatan	Indikator Kinerja Program (outcome)/Kegiatan (output)	Target Capaian Kinerja RPJMD pada Tahun 2019 (akhir periode RPJMD 2014-2019)		Realisasi Capaian Kinerja RKPD s/d Tahun 2019		Tingkat Capaian Kinerja dan Realisasi Anggaran RPJMD s/d Tahun 2019		Keterangan: Tidak Tercapai (TT), Tercapai (T), Melebihi Target (MT) Kinerja	Perangkat Daerah Penanggung Jawab	
							K	Rp. (000,-)	K	Rp. (000,-)	K	%			
1	2				3	4	5		6		7 = 6/5 x 100%		8	9	
				16	Penyediaan bahan logistik kantor	Tersedianya Bahan Logistik	60	bln	1.666.000	60	1.240.643	100,00	74,47	T	Setda
				17	Penyediaan makanan dan minuman	Terpenuhinya Kebutuhan makanan dan minuman harian dan rapat	60	bln	15.859.200	60	11.423.630	100,00	72,03	T	Setda
				18	Rapat-rapat koordinasi dan konsultasi keluar daerah	Jumlah rapat-rapat koordinasi dan konsultasi ke luar daerah	850	Kali	9.911.350	850	10.200.075	100,00	102,91	T	Setda
				19	Penyediaan Jasa Tenaga Penunjang Kegiatan	Jumlah Jasa Tenaga Penunjang Kegiatan	1431	Orang	667.800	1431	987.300	100,00	147,84	T	Setda
				20	Penyediaan jasa pelayanan tamu non pejabat negara	Tersedianya jasa pelayanan Tamu Non Pejabat Negara	60	bln	6.833.874	60	4.493.253	100,00	65,75	T	Setda
	20	03	02		Program Peningkatan Sarana dan Prasarana Aparatur	Persentase Kelancaran Pelaksanaan Tugas	100,00	persen	5.926.870						Setda
	1	20	02	05	Pengadaan kendaraan dinas/operasional	Jumlah Kendaraan Dinas Operasional	1	Unit	25.000	0	-	-	-		Setda
	1	20	02	09	Pengadaan peralatan gedung kantor	Tersedianya Peralatan gedung kantor	30	Unit	446.300	30	351.155	100,00	78,68	T	Setda
				10	pengadaan mebeleur	Terpeliharanya Perlengkapan Kerja	14	Unit	30.250	0	-	-	-		Setda
				20	Pemeliharaan rutin/berkala rumah jabatan	Terpeliharanya Rumah Jabatan	10	Gedung	213.000	10	44.460	100,00	20,87	T	Setda
				22	Pemeliharaan rutin/berkala gedung kantor	Terpeliharanya Gedung Kantor	36	Unit	343.400	36	171.402	100,00	49,91	T	Setda
				23	Pemeliharaan rutin/berkala mobil jabatan	Jumlah Mobil Jabatan yang Dipelihara	10	Unit	1.452.520	10	1.068.711	100,00	73,58	T	Setda
				24	Pemeliharaan rutin/berkala kendaraan dinas/operasional	Jumlah Kendaraan Dinas/Operasional yang dipelihara	80	Unit'	3.416.400	80	2.655.910	100,00	77,74	T	Setda

No	Kode				Urusan/Bidang Urusan Pemerintahan Daerah dan Program/ Kegiatan	Indikator Kinerja Program (outcome)/Kegiatan (output)	Target Capaian Kinerja RPJMD pada Tahun 2019 (akhir periode RPJMD 2014-2019)		Realisasi Capaian Kinerja RKPD s/d Tahun 2019		Tingkat Capaian Kinerja dan Realisasi Anggaran RPJMD s/d Tahun 2019		Keterangan: Tidak Tercapai (TT), Tercapai (T), Melebihi Target (MT) Kinerja	Perangkat Daerah Penanggung Jawab	
							K	Rp. (000,-)	K	Rp. (000,-)	K	%			
1	20	03	05		Program Peningkatan Kapasitas Sumber Daya Aparatur	Persentase Peningkatan Kapasitas Aparatur	100,00	persen	1.621.500					Setda	
	1	20	03	01	Pendidikan dan pelatihan formal	Jumlah Aparatur Yang Mengikuti Pendidikan Formal	2	Org	152.500	1	52.500	50,00	34,43	TT	Setda
				03	Bimbingan teknis implementasi peraturan perundang-undangan	Jumlah Aparatur Yang Mengikuti Bimtek Implementasi Peraturan Perundang-undangan	110	Org	1.344.000	110	1.263.188	100,00	93,99	T	Setda
				06	Bimbingan teknis pengelolaan keuangan	Jumlah Aparatur yang mengikuti bimbingan teknis pengelolaan keuangan	10	Org	125.000	10	103.455	100,00	82,76	T	Setda
	20	03	16		Program Peningkatan Pelayanan Kedinasan Kepala Daerah/Wakil Kepala Daerah	Frekwensi SKPD yang Pengelolaan Pelayanan Publiknya Baik	100,00	persen	42.077.107						Setda
	1	20	16	01	Dialog/audiensi dengan tokoh-tokoh masyarakat,pimpinan/anggota organisasi sosial dan kemasyarakatan	Terselenggaranya Dialog dengan Tokoh-tokoh,Pimpinan/Anggota Organisasi dan Kemasyarakatan	750	Kali	13.120.963	750	12.506.770	100,00	95,32	T	Setda
				02	Penerimaan kunjungan kerja pejabat negara/departemen/lembaga pemerintah non departemen/luar negeri	Terselenggaranya Kunjungan Kerja Pejabat Negara/Departemen Lembaga Pemerintah Non Departemen/Luar Negeri	250	Kali	2.082.000	225	907.719	90,00	43,60	TT	Setda
				06	Koordinasi dengan pemerintah pusat dan pemerintah daerah lainnya	Jumlah rapat koordinasi dengan pemerintah pusat dan pemerintah daerah lainnya	625	Kali	10.025.313	625	8.832.637	100,00	88,10	T	Setda

No	Kode				Usuran/Bidang Usuran Pemerintahan Daerah dan Program/ Kegiatan	Indikator Kinerja Program (outcome)/Kegiatan (output)	Target Capaian Kinerja RPJMD pada Tahun 2019 (akhir periode RPJMD 2014-2019)		Realisasi Capaian Kinerja RKPD s/d Tahun 2019		Tingkat Capaian Kinerja dan Realisasi Anggaran RPJMD s/d Tahun 2019		Keterangan: Tidak Tercapai (TT), Tercapai (T), Melebihi Target (MT) Kinerja	Perangkat Daerah Penanggung Jawab	
							K	Rp. (000,-)	K	Rp. (000,-)	7 = 6/5 x 100%				
1	2				3	4	5		6		7 = 6/5 x 100%		8	9	
				07	Penyelenggaraan kegiatan rumah tangga walikota/wakil walikota	Terselenggaranya Kegiatan Rumah Tangga Walikota/Wakil Walikota	60	bln	16.848.831	60	14.916.872	100,00	88,53	T	Setda
	20	03	03		Program Peningkatan Disiplin Aparatur	Persentase Keseragaman Berpakaian Dinas	100,00	persen	1.668.000						Setda
	1	20	03	02	Pengadaan pakaian dinas beserta perlengkapannya	Jumlah Aparat yang mendapatkan pakaian dinas	22	Orang	1.668.000	22	1.037.930	100,00	62,23	T	Setda
	20	03	17		Program Pembinaan dan Pengembangan Aparatur	Persentase Pembinaan dan Pengembangan Aparatur	100,00	persen	2.301.800						Setda
	1	20	17	20	Operasional KORPRI	Terlaksananya operasional KORPRI	48	Bulan	2.301.800	48	1.768.944	100,00	76,85	T	Setda
	20	03	28		Optimalisasi Penyelenggaraan Umum Pemerintah Daerah	Persentase Pelaksanaan Tata Pemerintahan Yang Akuntabel dan Refrensis	100,00	persen	10.728.251	60	7.863.350	60,00	73,30	TT	Setda
	1	20	03	01	Penyediaan jasa pelayanan umum pemerintah daerah	Terselenggaranya jasa pelayanan Umum Pemerintahan Daerah	60	bln	10.728.251	60	7.863.350	100,00	73,30	T	Setda
	20	03	01		Program Pelayanan Administrasi Perkantoran	Persentase Kualitas Layanan Administrasi Perkantoran Tertib dan Lancar	100	persen	2.529.160.000						B. Humas & Protokol
	20	03	01	04	Penyediaan jasa jaminan pemeliharaan kesehatan PNS	Tersedianya Jasa Jaminan Pemeliharaan Kesehatan Non PNS	44	Orang	10.560.000	0	-	-	-		B. Humas
				07	Penyediaan Jasa Administrasi Keuangan	Tersedianya Jasa Administrasi Perkantoran	60	Bulan	137.400.000	60	112.900.000	100,00	82,17	T	B. Humas
				09	Penyediaan Jasa Perbaikan Peralatan Kerja	Tersedianya Jasa Perbaikan Peralatan Kerja	60	Bulan	92.500.000	60	76.935.400	100,00	83,17	T	B. Humas

No	Kode				Usuran/Bidang Usuran Pemerintahan Daerah dan Program/ Kegiatan	Indikator Kinerja Program (outcome)/Kegiatan (output)	Target Capaian Kinerja RPJMD pada Tahun 2019 (akhir periode RPJMD 2014-2019)		Realisasi Capaian Kinerja RKPD s/d Tahun 2019		Tingkat Capaian Kinerja dan Realisasi Anggaran RPJMD s/d Tahun 2019		Keterangan: Tidak Tercapai (TT), Tercapai (T), Melebihi Target (MT) Kinerja	Perangkat Daerah Penanggung Jawab	
							K	Rp. (000,-)	K	Rp. (000,-)	K	%			
1	2				3	4	5		6		7 = 6/5 x 100%		8	9	
				10	Penyediaan Alat Tulis Kantor	Tersedianya Alat Tulis Kantor	60	Bulan	44.700.000	60	42.898.000	100,00	95,97	T	B. Humas
				11	Penyediaan Baranag Cetak dan Penggandaan	Tersedianya Barang Cetak dan Penggandaan	60	Bulan	89.600.000	60	86.600.000	100,00	96,65	T	B. Humas
				17	Penyediaan Makanan dan Minuman	Terpenuhinya Kebutuhan Makan Minum Rapat dan Tamu	60	Bulan	89.600.000	60	113.000.000	100,00	126,12	T	B. Humas
				18	Rapat-rapat Koordinasi dan Konsultasi ke Luar Daerah.	Frekuensi Keikutsertaan rapat koordinasi dan konsultasi dan ke luar daerah	192	Kali	2.064.800.000	203	2.141.214.749	105,73	103,70	MT	B. Humas
	20	03	02		Program Peningkatan Sarana dan Prasarana Aparatur	Persenatase Kelancaran Pelaksanaan Tugas	100	persen	901.787.000						B. Humas
	20	02	02	07	Pengadaan Perlengkapan Gedung Kantor	Tersedianya Perlengkapan Gedung Kantor	12	Unit	187.000.000	12	182.493.750	100,00	97,59	T	B. Humas
	20	02	02	09	Pengadaan Peralatan Gedung Kantor	Tersedianya Peralatan Gedung Kantor	24	Unit	370.410.000	24	276.010.000	100,00	74,51	T	B. Humas
				24	Pemeliharaan Rutin / Berkala Kendaraan Dinas/Operasional.	Terpeliharanya Kendaraan Dinas Operasional	60	Bulan	344.377.000	60	322.911.280	100,00	93,77	T	B. Humas
	20	03	05		Program Peningkatan Kapasitas Sumber Daya dan Aparatur.	Prosentase Peningkatan Kualitas SDM Aparatur	100	persen	465.000.000						B. Humas
	20	03	05	03	Bimbingan Teknis Pengelolaan Keuangan	Jumlah Aparatur yang Mengikuti Bimbingan Teknis Pengelolaan Keuangan	24	Orang	290.000.000	22	264.015.000	91,67	91,04	TT	B. Humas

No	Kode				Usuran/Bidang Usuran Pemerintahan Daerah dan Program/ Kegiatan	Indikator Kinerja Program (outcome)/Kegiatan (output)	Target Capaian Kinerja RPJMD pada Tahun 2019 (akhir periode RPJMD 2014-2019)		Realisasi Capaian Kinerja RKPD s/d Tahun 2019		Tingkat Capaian Kinerja dan Realisasi Anggaran RPJMD s/d Tahun 2019		Keterangan: Tidak Tercapai (TT), Tercapai (T), Melebihi Target (MT) Kinerja	Perangkat Daerah Penanggung Jawab	
							K	Rp. (000,-)	K	Rp. (000,-)	K	%			
1	2				3	4	5		6		7 = 6/5 x 100%		8	9	
	20	03	05	07	Bimbingan Teknis Pengelolaan Keuangan, Persandian, Kehumasan dan Keprotokoleran	Jumlah Aparatur Bagian Humas yang mengikuti Bimtek Pengelolaan Keuangan, Persandian, Kehumasan dan Keprotokoleran	13	Orang	175.000.000	20	224.678.200	153,85	128,39	MT	B. Humas
	20	03	28		Optimalisasi Penyelenggaraan Pemerintahan Daerah	Persentase Tingkat Capaian Kinerja Penyelenggaraan Pemerintah Daerah	100	persen	13.526.350.829	60	13.408.723.308	60,00	99,13	TT	B. Humas
	20	02	28	21	Penyediaan Jasa Publikasi Kerja Pemerintah Daerah	Tersedianya Jasa Publikasi Kerja Pemerintah Daerah	60	Bulan	13.526.350.829	60	13.408.723.308	100,00	99,13	T	B. Humas
					Program Pelayanan Administrasi Perkantoran	Sofa Tamu, Meja Kerja, Kursi Kerja			1.528.245.000		1.540.791.736		100,82		B. Kesra & Budaya
					Penyediaan Jasa Komunikasi, Sumber Daya Air dan Listrik	Jasa pembayaran rekening tv kabel	60	bln	32.390.000	60	25.892.013	100,00	79,94	T	B. Kesra & Budaya
					Penyediaan Jasa Jaminan Pemeliharaan Kesehatan PNS	Jumlah Jasa Jaminan Kesehatan Non PNS	14	Org	3.360.000	-	-	-	-		B. Kesra & Budaya
					Penyediaan jasa pemeliharaan dan perijinan kendaraan dinas/Operasional	Jumlah surat ijin kendaraan dinas	15	Unit	13.370.000	15	4.949.410	100,00	37,02	T	B. Kesra & Budaya
					penyediaan jasa administrasi keuangan	Jasa Administrasi Keuangan	905	Dok	141.290.000	905	139.228.000	100,00	98,54	T	B. Kesra & Budaya
					Penyediaan perbaikan peralatan kerja	Terwujudnya kelancaran tugas kantor	60	bln	31.000.000	60	30.320.500	100,00	97,81	T	B. Kesra & Budaya
					Penyediaan alat tulis kantor	Tersedianya ATK.	60	bln	84.100.000	60	84.100.000	100,00	100,00	T	B. Kesra & Budaya

No	Kode	Urusan/Bidang Urusan Pemerintahan Daerah dan Program/ Kegiatan	Indikator Kinerja Program (outcome)/Kegiatan (output)	Target Capaian Kinerja RPJMD pada Tahun 2019 (akhir periode RPJMD 2014-2019)		Realisasi Capaian Kinerja RKPd s/d Tahun 2019		Tingkat Capaian Kinerja dan Realisasi Anggaran RPJMD s/d Tahun 2019		Keterangan: Tidak Tercapai (TT), Tercapai (T), Melebihi Target (MT) Kinerja	Perangkat Daerah Penanggung Jawab	
				K	Rp. (000,-)	K	Rp. (000,-)	K	%			
1	2	3	4	5		6		7 = 6/5 x 100%		8	9	
		Penyediaan Barang Cetak dan Penggandaan.	Tersedianya barang cetakan dan penggandaan	60	bln	84.000.000	60	82.473.500	100,00	98,18	T	B. Kesra & Budaya
		Penyediaan Komponen Instalasi Listrik/Penerangan Bangunan Kantor.	Tersedianya komponen instalasi listrik/penerangan bangunan kantor	24	bln	1.015.000	24	1.015.000	100,00	100,00	T	B. Kesra & Budaya
		Penyediaan bahan bacaan dan peraturan perundang-undangan	Terpenuhinya bahan bacaan dan peraturan perundang-undangan dalam rangka meningkatkan informasi bagi aparat	60	bln	17.340.000	60	14.000.000	100,00	80,74	TT	B. Kesra & Budaya
		Penyediaan makanan dan minuman	Tersedianya Makanan dan Minuman harian dan rapat.	60	bln	135.380.000	60	131.292.000	100,00	96,98	TT	B. Kesra & Budaya
		Rapat-rapat koordinasi dan konsultasi keluar daerah	Terfasilitasinya kegiatan rakor, konsultasi dan kegiatan lainnya di luar daerah	120	Kali	985.000.000	115	1.027.521.313	95,83	104,32	TT	B. Kesra & Budaya
		Program Peningkatan Sarana dan Prasarana Aparatur	Tersedianya sarana dan prasarana Aparatur			456.800.351		478.980.466		104,86		B. Kesra & Budaya
		Pengadaan Kendaraan Dinas operasional	Jumlah kendaraan dinas operasional	2	Bh	40.000.000	2	39.400.000	100,00	98,50	TT	B. Kesra & Budaya
		Pengadaan peralatan gedung kantor	Komputer, Laptop, Printer	4	bh	46.500.000	6	72.200.000	150,00	155,27		B. Kesra & Budaya
		Pengadaan Meubelair	Sofa Tamu, Meja Kerja, Kursi Kerja	13	bh	31.750.000	13	31.750.000	100,00	100,00		B. Kesra & Budaya
		Pemeliharaan rutin/berkala gedung kantor	Terpeliharanya gedung kantor	12	Bln	15.000.000	12	15.000.000	100,00	100,00		B. Kesra & Budaya
		Pemeliharaan rutin/berkala Kendaraan Dinas/Operasional	Kendaraan dinas/operasional	10	Kend. Roda 4	323.550.351	11	320.630.466	110,00	99,10	TT	B. Kesra & Budaya

No	Kode	Urusan/Bidang Urusan Pemerintahan Daerah dan Program/ Kegiatan	Indikator Kinerja Program (outcome)/Kegiatan (output)	Target Capaian Kinerja RPJMD pada Tahun 2019 (akhir periode RPJMD 2014-2019)		Realisasi Capaian Kinerja RKPd s/d Tahun 2019		Tingkat Capaian Kinerja dan Realisasi Anggaran RPJMD s/d Tahun 2019		Keterangan: Tidak Tercapai (TT), Tercapai (T), Melebihi Target (MT) Kinerja	Perangkat Daerah Penanggung Jawab
				K	Rp. (000,-)	K	Rp. (000,-)	K	%		
1	2	3	4	5		6		7 = 6/5 x 100%		8	9
		Program Kapasitas Sumber Daya Aparatur	Peningkatan Kapasitas Sumber Daya Aparatur		247.000.000		233.321.621		94,46		B. Kesra & Budaya
		Bimbingan Teknis Implementasi peraturan perundang-undangan	Jumlah Pegawai yang mengikuti bimbingan teknis	9	Org 73.500.000	9	66.117.138	100,00	89,96	T	B. Kesra & Budaya
		Bimbingan Teknis Pengelolaan Keuangan	Jumlah Pegawai yang mengikuti bimbingan teknis	9	Org 73.500.000	9	69.296.000	100,00	94,28	T	B. Kesra & Budaya
		Bimbingan Teknis Peningkatan Sumber Daya Aparatur	Jumlah Pegawai yang mengikuti Bimtek Sumber Daya Aparatur	8	Org 100.000.000	8	97.908.483	100,00	97,91	T	B. Kesra & Budaya
		Program Peningkatan pengembangan sistem pelaporan	Meningkatnya sistem pelaporan capaian kinerja		78.000.000		70.000.000		89,74		B. Kesra & Budaya
		Penyusunan Laporan Capaian Kinerja dan Ikhtisar Realisasi/Kinerja SKPD.	Laporan Capaian Kinerja dan Ikhtisar Realisasi/Kinerja SKPD.	57	Buku 78.000.000	56	70.000.000	98,25	89,74	TT	B. Kesra & Budaya
		Program Pengembangan Nilai Budaya	Meningkatnya penerapan nilai-nilai budaya dimasyarakat		7.690.212.702		7.512.872.470		97,69		B. Kesra & Budaya
		Pelestarian dan Aktualisasi Adat dan Budaya Daerah	Pembayaran Insentif Perangkat adat & Pegawai Sya'ra sebanyak 250 org	1.066	Org 4.034.400.000	1.066	4.107.228.000	100,00	101,81	T	B. Kesra & Budaya
		Pelayanan/Pelaksanaan Kegiatan Kebudayaan Daerah	Terpeliharanya nilai-nilai budaya	28	Keg 3.655.812.702	28	3.405.644.470	100,00	93,16	T	B. Kesra & Budaya
		Program Optimalisasi Penyelenggaraan Pemerintahan Daerah	Meningkatnya penyelenggaraan Pemerintahan Daerah		41.566.993.000		41.429.996.251		99,67		B. Kesra & Budaya

No	Kode			Urusan/Bidang Urusan Pemerintahan Daerah dan Program/ Kegiatan	Indikator Kinerja Program (outcome)/Kegiatan (output)	Target Capaian Kinerja RPJMD pada Tahun 2019 (akhir periode RPJMD 2014-2019)		Realisasi Capaian Kinerja RKPd s/d Tahun 2019		Tingkat Capaian Kinerja dan Realisasi Anggaran RPJMD s/d Tahun 2019		Keterangan: Tidak Tercapai (TT), Tercapai (T), Melebihi Target (MT) Kinerja	Perangkat Daerah Penanggung Jawab
						K	Rp. (000,-)	K	Rp. (000,-)	7 = 6/5 x 100%			
1	2			3	4	5		6		7 = 6/5 x 100%		8	9
						K	Rp. (000,-)	K	Rp. (000,-)	K	%		
				Pelayanan/Pelaksanaan Kegiatan Sosial	Terselenggaranya kegiatan silaturahmi dengan baik dan lancar	30	Keg 4.036.995.000	30	4.066.364.535	100,00	100,73	T	B. Kesra & Budaya
				Penyelenggaraan Kegiatan Keagamaan dan Kemasyarakatan	Terciptanya kehidupan bermasyarakat yang religius	20	Keg 12.509.090.000	20	12.645.035.800	100,00	101,09	T	B. Kesra & Budaya
				Pelaksanaan MTQ/STQ	pemahaman dan penerapan nilai-nilai Al Qur'an dimasyarakat menjadi lebih baik	25	Keg 4.018.088.000	25	3.966.800.916	100,00	98,72	T	B. Kesra & Budaya
				Pemberangkatan/Penerimaan Haji	Fasilitasi pemberangkatan/penerimaan Haji	20	Keg 3.242.695.000	24	3.215.695.000	120,00	99,17	MT	B. Kesra & Budaya
				Peringatan hari-hari besar nasional/islam.HUT Daerah	Terciptanya kehidupan bermasyarakat yang religius	25	Keg 1.813.225.000	24	1.798.100.000	96,00	99,17	TT	B. Kesra & Budaya
				Peningkatan pendidikan keagamaan	Jlh Guru TPA/TPQ dan Gr Madrasah terfasilitasi honorarium	1.986	Org 7.818.200.000	1.986	7.923.200.000	100,00	101,34	T	B. Kesra & Budaya
				Pelaksanaan Pemakaman Gratis	Jlh peserta KS terfasilitasi pemakaman gratis	3.685	org 8.128.700.000	3.685	7.814.800.000	100,00	96,14	T	B. Kesra & Budaya
	20	03	01	Program Pelayanan Administrasi Perkantoran	Persentase Kualitas Layanan Administrasi Perkantoran Tertib dan Lancar	100	persen 1.669.577						B. Keuangan
				01 Penyediaan Jasa Surat Menyurat	Tersedianya benda pos dan ongkos pengiriman surat	200	Materai 2.000	200	2.000	100,00	100,00	T	B. Keuangan
				02 Penyediaan Jasa Komunikasi Sumber Daya Air dan Listrik	Tersedianya Jasa Pembayaran Internet	12	Bln 5.040	12	4.684	100,00	92,94	T	B. Keuangan



No	Kode				Urusan/Bidang Urusan Pemerintahan Daerah dan Program/ Kegiatan	Indikator Kinerja Program (outcome)/Kegiatan (output)	Target Capaian Kinerja RPJMD pada Tahun 2019 (akhir periode RPJMD 2014-2019)		Realisasi Capaian Kinerja RKPD s/d Tahun 2019		Tingkat Capaian Kinerja dan Realisasi Anggaran RPJMD s/d Tahun 2019		Keterangan: Tidak Tercapai (TT), Tercapai (T), Melebihi Target (MT) Kinerja	Perangkat Daerah Penanggung Jawab	
							K	Rp. (000,-)	K	Rp. (000,-)	7 = 6/5 x 100%				
1	2				3	4	5		6		7 = 6/5 x 100%		8	9	
							K	Rp. (000,-)	K	Rp. (000,-)	K	%			
				04	Penyediaan Jasa Jaminan Pemeliharaan Kesehatan Non PNS	Tersedianya Jasa Jaminan Pemeliharaan Kesehatan Tenaga Penunjang Kesehatan	6	Org	2.646	-	-	-	-		B. Keuangan
				07	Penyediaan Jasa Administrasi Keuangan	Tersusunnya Laporan Keuangan	500	dok	230.965	500	216.530	100,00	93,75	T	B. Keuangan
				08	Penyediaan Jasa Kebersihan Kantor	Terpenuhinya jasa kebersihan kantor	48	bln	22.800	48	21.551	100,00	94,52	T	B. Keuangan
				10	Penyediaan Alat Tulis Kantor	Tersedianya Alat Tulis Kantor	60	bln	57.970	60	50.438	100,00	87,01	T	B. Keuangan
				11	Penyediaan Barang Cetak dan Penggandaan	Tersedianya Barang Percetakan dan Penggandaan	60	bln	55.750	60	46.015	100,00	82,54	T	B. Keuangan
				12	Penyediaan Komponen Instalasi Listrik/Penerangan Bangunan Kantor	Tersedianya komponen instalasi listrik/penerangan pembangunan	36	bln	3.500	36	3.500	100,00	100,00	T	B. Keuangan
				15	Penyediaan Bahan bacaan dan peraturan perundang-undangan	Tersedianya Bahan bacaan dan peraturan perundang-undangan	1400	Surat Kabar	7.205	724	7.115	51,71	98,75	TT	B. Keuangan
				17	Penyediaan Makan dan Minum	Tersedianya kebutuhan makanan dan minuman harian dan rapat	60	kali	105.900	60	97.645	100,00	92,20	TT	B. Keuangan
				18	Rapat Koordinasi dan Konsultasi Keluar Daerah	Jumlah rapat koordinasi dan Konsultasi keluar daerah	90	kali	1.175.801	90	1.060.900	100,00	90,23	TT	B. Keuangan
	20	03	02		Program Peningkatan Sarana dan Prasarana Aparatur	Persentase Kelancaran Pelaksanaan Tugas	100	persen	286.200						B. Keuangan
				09	Pengadaan Peralatan Gedung Kantor	Tersedianya Peralatan gedung kantor	13	Unit	71.800	11	57.800	84,62	80,50	TT	B. Keuangan
				10	Pengadaan Mebeulair	Terpeliharanya Perlengkapan Kerja	6	Buah	24.000	6	24.000	100,00	100,00	T	B. Keuangan

No	Kode				Usuran/Bidang Usuran Pemerintahan Daerah dan Program/ Kegiatan	Indikator Kinerja Program (outcome)/Kegiatan (output)	Target Capaian Kinerja RPJMD pada Tahun 2019 (akhir periode RPJMD 2014-2019)		Realisasi Capaian Kinerja RKPD s/d Tahun 2019		Tingkat Capaian Kinerja dan Realisasi Anggaran RPJMD s/d Tahun 2019		Keterangan: Tidak Tercapai (TT), Tercapai (T), Melebihi Target (MT) Kinerja	Perangkat Daerah Penanggung Jawab	
							K	Rp. (000,-)	K	Rp. (000,-)	7 = 6/5 x 100%				
1	2				3	4	5		6		7 = 6/5 x 100%		8	9	
							K	Rp. (000,-)	K	Rp. (000,-)	K	%			
				24	Pemeliharaan rutin/berkala kendaraan dinas/operasional	Terpeliharanya Kendaraan Dinas/Operasional	5	Unit Roda 2	139.700	5	137.420	100,00	98,37	T	B. Keuangan
				26	Pemeliharaan rutin/berkala perlengkapan Gedung Kantor	Terpeliharanya perlengkapan gedung kantor	48	Bln	33.700	36	25.700	75,00	76,26	TT	B. Keuangan
				28	Pemeliharaan rutin/berkala Peralatan Gedung Kantor	Terpeliharanya peralatan gedung kantor	60	Bln	17.000	60	16.662	100,00	98,01	T	B. Keuangan
	20	03	03		Program Peningkatan Disiplin Aparatur	Meningkatnya Disiplin Aparatur	100	persen	73.100						B. Keuangan
				02	Pengadaan Pakaian Dinas beserta perlengkapannya	Jumlah Aparat yang mendapatkan pakaian dinas dan perlengkapannya	86	org	37.100	108	47.083	125,58	126,91	MT	B. Keuangan
				05	Pengadaan Pakaian Khusus hari-hari tertentu	Jumlah Aparat yang mendapatkan pakaian dinas hari-hari tertentu	86	Org	36.000	64	23.920	74,42	66,44	TT	B. Keuangan
	20	03	05		Program Peningkatan Kapasitas Sumber Daya Aparatur	Persentase Jumlah Aparatur yang Mengikuti Bimtek	100	persen	537.281						B. Keuangan
				03	Bimbingan Teknis Implementasi Peraturan Perundang-undangan	Jumlah Aparatur Yang Mengikuti Bimbingan Teknis Implementasi Peraturan Perundang-undangan	40	Org	467.281	40	364.893	100,00	78,09	T	B. Keuangan
				06	Bimbingan Teknis Pengelolaan Keuangan	Jumlah Aparatur yang mengikuti bimbingan teknis pengelolaan keuangan	4	Org	70.000	4	16.310	100,00	23,30	T	B. Keuangan
	20	03	05		Program Peningkatan Pengembangan Sistem Pelaporan Capaian Kinerja dan Keuangan	Jumlah Laporan Capaian Kinerja Keuangan yang Transparansi dan Akuntabilitas Keuangan	100	persen	90.000	-	-	-	-		B. Keuangan

No	Kode				Urusan/Bidang Urusan Pemerintahan Daerah dan Program/ Kegiatan	Indikator Kinerja Program (outcome)/Kegiatan (output)	Target Capaian Kinerja RPJMD pada Tahun 2019 (akhir periode RPJMD 2014-2019)		Realisasi Capaian Kinerja RKPD s/d Tahun 2019		Tingkat Capaian Kinerja dan Realisasi Anggaran RPJMD s/d Tahun 2019		Keterangan: Tidak Tercapai (TT), Tercapai (T), Melebihi Target (MT) Kinerja	Perangkat Daerah Penanggung Jawab	
							K	Rp. (000,-)	K	Rp. (000,-)	K	%			
1	2				3	4	5		6		7 = 6/5 x 100%		8	9	
				03	Penyusunan Laporan Capaian Kinerja dan Ikhtisar Realisasi Kinerja SKPD	Jumlah Laporan Capaian Kinerja dan Ikhtisar Realisasi Kinerja SKPD	1	Dok	90.000	1	83.022	100,00	92,25	T	B. Keuangan
	20	03	01		Program Pelayanan Administrasi Perkantoran	Terpenuhinya sarana dan prasaran pelayanan administrasi perkantoran	100	persen	1.563.670			-	-		B. Pemerintahan
	20	03	01	01	Penyediaan Jasa Surat Menyurat	Jasa surat menyurat	12	bln	4.000	12	4.000	100,00	100,00	T	B. Pemerintahan
				02	Penyediaan Jasa Komunikasi Sumber Daya Air dan Listrik	Tersedianya jasa komunikasi dan informasi	60	bln	24.660	60	24.495	100,00	99,33	T	B. Pemerintahan
					Penyediaan Jasa Jaminan Pemeliharaan Kesehatan PNS		12	bln	3.240			-	-		B. Pemerintahan
				06	Penyediaan Jasa Pemeliharaan dan Perizinan Kendaraan Dinas/Operasional	Jasa perizinan kendaraan operasional	60	bln	14.850	60	7.142	100,00	48,10	T	B. Pemerintahan
				07	Penyediaan Jasa Administrasi Keuangan	Jasa administrasi keuangan	60	bln	207.242	60	190.226	100,00	91,79	T	B. Pemerintahan
				08	Penyediaan Jasa Kebersihan Kantor	Bahan dan alat pembersih	60	bln	20.925	48	18.839	80,00	90,03	TT	B. Pemerintahan
				09	Penyediaan Jasa Perbaikan Peralatan Kerja	Perbaikan peralatan kantor	60	bln	33.465	60	41.443	100,00	123,84	T	B. Pemerintahan
				10	Penyediaan Alat Tulis Kantor	Penyediaan alat tulis kantor	60	bln	91.400	60	91.500	100,00	100,11	T	B. Pemerintahan

No	Kode			Urusan/Bidang Urusan Pemerintahan Daerah dan Program/ Kegiatan	Indikator Kinerja Program (outcome)/Kegiatan (output)	Target Capaian Kinerja RPJMD pada Tahun 2019 (akhir periode RPJMD 2014-2019)		Realisasi Capaian Kinerja RKPD s/d Tahun 2019		Tingkat Capaian Kinerja dan Realisasi Anggaran RPJMD s/d Tahun 2019		Keterangan: Tidak Tercapai (TT), Tercapai (T), Melebihi Target (MT) Kinerja	Perangkat Daerah Penanggung Jawab
						K	Rp. (000,-)	K	Rp. (000,-)	7 = 6/5 x 100%			
1	2			3	4	5		6		7 = 6/5 x 100%		8	9
						K	Rp. (000,-)	K	Rp. (000,-)	K	%		
			11	Penyediaan Barang Cetak dan Penggandaan	Barang cetakan dan penggandaan	60	245.380	60	283.677	100,00	115,61	T	B. Pemerintahan
			13	Penyediaan Peralatan dan Perlengkapan Kantor	Jumlah peralatan dan perlengkapan kantor	12	2.000	12	7.115	100,00	355,75	T	B. Pemerintahan
			17	Penyediaan Makanan dan Minuman	Penyediaan makanan dan minuman	60	182.508	60	166.704	100,00	91,34	T	B. Pemerintahan
			18	Rapat-rapat Koordinasi dan Konsultasi Ke Luar Daerah	Jumlah pelaksanaan rapat-rapat koordinasi dan konsultasi keluar daerah	60	734.000	60	1.167.568	100,00	159,07	T	B. Pemerintahan
			21	Penyediaan Jasa Penyelenggaraan Peringatan Hari-hari Besar	Jasa penyelenggaraan peringatan hari-hari besar	-	-	-	-				B. Pemerintahan
	20	03	02	Program Peningkatan Sarana dan Prasarana	Terpenuhinya Sarana dan prasarana	100	457.500			-	-		B. Pemerintahan
			05	Pengadaan kendaraan dinas/operasional	Jumlah Kendaraan dinas operasional	1	17.500	1,00	17.250	100,00	98,57	T	B. Pemerintahan
			07	Pengadaan perlengkapan gedung kantor	Perlengkapan kantor	12	5.000	12,00	5.000	100,00	100,00	T	B. Pemerintahan
			09	Pengadaan peralatan gedung kantor	Peralatan kantor	60	136.500	60,00	110.950	100,00	81,28	T	B. Pemerintahan
			22	Pemeliharaan Rutin / Berkala Gedung Kantor	Penataan ruangan/gedung kantor	60	74.000	60,00	38.877	100,00	52,54	T	B. Pemerintahan
			24	Pemeliharaan Rutin/Berkala Kendaraan Dinas/Operasional	Terpeliharanya kendaraan dinas operasional	60	247.000	51,00	324.537	85,00	131,39	TT	B. Pemerintahan
	20	03	02	Program Peningkatan Disiplin Aparatur	Terwujudnya peningkatan disiplin aparatur	100	14.500			-	-		B. Pemerintahan

No	Kode				Usuran/Bidang Usuran Pemerintahan Daerah dan Program/ Kegiatan	Indikator Kinerja Program (outcome)/Kegiatan (output)	Target Capaian Kinerja RPJMD pada Tahun 2019 (akhir periode RPJMD 2014-2019)		Realisasi Capaian Kinerja RKPD s/d Tahun 2019		Tingkat Capaian Kinerja dan Realisasi Anggaran RPJMD s/d Tahun 2019		Keterangan: Tidak Tercapai (TT), Tercapai (T), Melebihi Target (MT) Kinerja	Perangkat Daerah Penanggung Jawab	
							K	Rp. (000,-)	K	Rp. (000,-)	7 = 6/5 x 100%				
1	2				3	4	5		6		7 = 6/5 x 100%		8	9	
	20	03	02	02	Pengadaan Pakaian Dinas beserta Perlengkapannya	Pakaian dinas pejabat struktural dan staf	2	paket	14.500	-	-	-	-	B. Pemerintahan	
	20	03	05		Program Peningkatan Kapasitas Sumber Daya Aparatur	Meningkatnya pengetahuan aparatur	100	persen	346.000			-	-	B. Pemerintahan	
	20	03	05	03	Bimbingan Teknis Implementasi Peraturan Perundang-undangan	Aparatur yang mengikuti bimbingan teknis	20	Org	251.000	18	381.846	90,00	152,13	TT	B. Pemerintahan
				06	Bimbingan Teknis Pengelolaan Keuangan	Aparatur yang mengikuti Bimtek keuangan	20	Org	95.000	16	82.268	80,00	86,60	TT	B. Pemerintahan
	20	03	16		Program Penataan Penguasaan, Pemilikan, Penggunaan dan Pemanfaatan Tanah	Tersedianya informasi administrasi tanah	100	persen	17.290			-	-	B. Pemerintahan	
	20	03	16	01	Penataan penguasaan, pemilikan, penggunaan dan pemanfaatan tanah	Jumlah buku administrasi tanah	55	buku	17.290	55,00	17.290	100,00	100,00	T	B. Pemerintahan
	20	03	25		Program Peningkatan Kerjasama Antar Pemerintah Daerah	Terselenggaranya kegiatan APEKSI	100	persen	2.038.808			-	-	B. Pemerintahan	
	20	03	25	01	Fasilitasi/pembentukan kerjasama antar daerah dalam penyediaan pelayanan publik	Fasilitasi operasional kegiatan APEKSI	60	bulan	2.038.808	60	1.886.962	100,00	92,55	T	B. Pemerintahan
	20	03	28		Program Optimalisasi Penyelenggaraan Pemerintahan Daerah	Terwujudnya Tata Pemerintahan yang akuntabel dan responsif	100	persen	6.407.592			-	-	B. Pemerintahan	

No	Kode				Urusan/Bidang Urusan Pemerintahan Daerah dan Program/ Kegiatan	Indikator Kinerja Program (outcome)/Kegiatan (output)	Target Capaian Kinerja RPJMD pada Tahun 2019 (akhir periode RPJMD 2014-2019)		Realisasi Capaian Kinerja RKPD s/d Tahun 2019		Tingkat Capaian Kinerja dan Realisasi Anggaran RPJMD s/d Tahun 2019		Keterangan: Tidak Tercapai (TT), Tercapai (T), Melebihi Target (MT) Kinerja	Perangkat Daerah Penanggung Jawab	
							K	Rp. (000,-)	K	Rp. (000,-)	7 = 6/5 x 100%				
1	2				3	4	5		6		7 = 6/5 x 100%		8	9	
	20	03	28	08											
					Penyediaan Jasa Pelayanan Umum Pemerintahan Daerah	Jasa pelayanan umum pemerintahan daerah	60	bln	60	599.050	627.700	100,00	104,78	T	B. Pemerintahan
				09	Penataan Kelembagaan dan Ketatalaksanaan serta Administrasi Kecamatan dan Kelurahan	Terselenggaranya roda pemerintahan kecamatan dan kelurahan	60	bln	60	1.143.215	1.513.376	100,00	132,38	T	B. Pemerintahan
				10	Fasilitas Pelayanan Kartu Sejahtera	Kartu Sejahtera	60	bln	60	714.000	872.329	100,00	122,17	T	B. Pemerintahan
				12	Penunjang Kegiatan Keasistenan	Operasional keasistenan pemerintahan dan kesra	60	bln	60	735.000	1.105.341	100,00	150,39	T	B. Pemerintahan
				13	Peringatan hari-hari besar Nasional/Islam/HUT Daerah	Jasa penyelenggaraan peringatan hari-hari besar	48	bln	48	1.709.570	1.225.296	100,00	71,67	T	B. Pemerintahan
				18	Koordinasi Penyusunan Laporan Kinerja Pemerintah Daerah (LPPD)	Dokumen LPPD	355	buku	290	1.109.517	1.299.016	81,69	117,08	TT	B. Pemerintahan
				33	Penataan Batas Wilayah	Fasilitasi kegiatan penataan batas wilayah	48	bln	48	384.490	201.145	100,00	52,31	T	B. Pemerintahan
				34	Pembakuan Nama Rupa Bumi	Pendataan rupabumi wilayah Kota Gorontalo	12	bln	12	12.750	9.750	100,00	76,47	T	B. Pemerintahan
					Program Penataan Kelembagaan Dan Ketatalaksanaan	Terlaksananya Penataan Kelembagaan dan Ketatalaksanaan	100	%		2.436.862	2.319.098	-	95,17		B. Organisasi
					Monitoring Evaluasi Pelaksanaan Rencana Aksi Reformasi Birokrasi	Jumlah SKPD yang dievaluasi dalam pelaksanaan RB yang terukur sesuai dengan kebijakan RB Nasional.	39	SKPD	39	70.000	70.000	100,00	100,00	T	B. Organisasi

No	Kode	Urusan/Bidang Urusan Pemerintahan Daerah dan Program/ Kegiatan	Indikator Kinerja Program (outcome)/Kegiatan (output)	Target Capaian Kinerja RPJMD pada Tahun 2019 (akhir periode RPJMD 2014-2019)		Realisasi Capaian Kinerja RKPD s/d Tahun 2019		Tingkat Capaian Kinerja dan Realisasi Anggaran RPJMD s/d Tahun 2019		Keterangan: Tidak Tercapai (TT), Tercapai (T), Melebihi Target (MT) Kinerja	Perangkat Daerah Penanggung Jawab	
				K	Rp. (000,-)	K	Rp. (000,-)	K	%			
1	2	3	4	5		6		7 = 6/5 x 100%		8	9	
		Penyusunan Revisi Standard Operasional Prosedur	Prosentase Ketersediaan Data/Dokumen revisi SOP Bagian Organisasi	11	Dok	5.000	11	5.000	100,00	100,00	T	B. Organisasi
		Penyusunan Revisi Dokumen Road Map Reformasi Birokrasi	Tersedianya Dokumen Road Map Reformasi Birokrasi	18	Dok	30.000	18	30.000	100,00	100,00	T	B. Organisasi
		Koordinasi Penyusunan dan Analisis Beban Kerja SKPD	Prosentase SKPD yang telah malakukan penyusunan analisis beban kerja	100	%	85.000	100	85.000	100,00	100,00	T	B. Organisasi
		Monitoring Evaluasi dan Pelaporan Standard Operasional Prosedur (SOP)	Prosentase SKPD yang telah menerapkan dan menyusun SOP	200	%	24.600	200	20.350	100,00	82,72	T	B. Organisasi
		Monitoring Evaluasi dan Pelaporan Peningkatan Kualitas Pelayanan publik Berbasis Manajemen Mutu	Jumlah Unit Kerja yang menerapkan Sistem Manajemen Mutu (SMM) dalam pelayanan.	35	SKPD	36.650	2	36.075	5,71	98,43	TT	B. Organisasi
		Penyusunan Daftar Isian Kelembagaan	Tersusunnya Data Isian Kelembagaan (DIK)	4	Dok	291.895	4	274.195	100,00	93,94	T	B. Organisasi
		Kompetisi Inovasi Pelayanan Publik	Terhimpunnya data inovasi pelayanan publik perangkat daerah	5	Dok	487.102	5	464.659	100,00	95,39	T	B. Organisasi
		Monitoring Evaluasi dan Pelaporan Standard Pelayanan Minimal (SPM)	Terhimpunnya Data Capaian Standar Pelayanan Minimal (SPM) yang membidangi urusan wajib pelayanan dasar pemerintahan	51	Dok	45.725	51	45.525	100,00	99,56	T	B. Organisasi

No	Kode	Urusan/Bidang Urusan Pemerintahan Daerah dan Program/ Kegiatan	Indikator Kinerja Program (outcome)/Kegiatan (output)	Target Capaian Kinerja RPJMD pada Tahun 2019 (akhir periode RPJMD 2014-2019)		Realisasi Capaian Kinerja RKPD s/d Tahun 2019		Tingkat Capaian Kinerja dan Realisasi Anggaran RPJMD s/d Tahun 2019		Keterangan: Tidak Tercapai (TT), Tercapai (T), Melebihi Target (MT) Kinerja	Perangkat Daerah Penanggung Jawab
				K	Rp. (000,-)	K	Rp. (000,-)	7 = 6/5 x 100%			
1	2	3	4	5		6		7 = 6/5 x 100%		8	9
				K	Rp. (000,-)	K	Rp. (000,-)	K	%		
		Koordinasi Penyusunan dan Analisis Jabatan Kerja SKPD	Terfasilitasinya Perangkat Daerah dalam penyusunan dokumen Analisis Jabatan dan Analisis Beban Kerja	500 %	507.567	383	486.005	76,60	95,75	TT	B. Organisasi
		Penilaian Mandiri Pelaksanaan Reformasi Birokrasi	Terhimpunnya data Instrumen Penilaian Mandiri Reformasi Birokrasi Perangkat Daerah	175 Dok	705.777	175	661.944	100,00	93,79	T	B. Organisasi
		Fasilitasi dan Koordinasi Penataan Sistem Kelembagaan SKPD	Terfasilitasinya Perangkat Daerah yang melakukan revisi Organisasi dan Tata Kerjanya (OTK)	400 %	147.545	375	140.345	93,75	95,12	TT	B. Organisasi
		Program Peningkatan Kapasitas Sumber Daya Aparatur	Meningkatkannya SDM aparatur Bagian Organisasi		408.529		402.386	#DIV/0!	98,50		B. Organisasi
		Bimbingan teknis dan pelatihan aparatur dalam Penilaian Mandiri Pelaksanaan Reformasi Birokrasi.	Jumlah Aparatur yang mengikuti bimtek Asesor Penilaian Mandiri Reformasi Birokrasi	60 Orang	55.000	60	55.000	100,00	100,00	T	B. Organisasi
		Sosialisasi Pengembangan dan Penjaminan Mutu berbasis Sistem Manajemen Mutu (SMM).	Jumlah SKPD yang mendapatkan sosialisasi Pengembangan dan Penjaminan Mutu berstandar ISO	39 SKPD	53.200	39	53.200	100,00	100,00	T	B. Organisasi
		Peningkatan Sumber Daya Aparatur	Jumlah Aparatur yang meningkatkan SDM melalui Bimtek, Sosialisasi dan Pelatihan	27 Orang	300.329	27	294.186	100,00	97,95	T	B. Organisasi



No	Kode	Urusan/Bidang Urusan Pemerintahan Daerah dan Program/ Kegiatan	Indikator Kinerja Program (outcome)/Kegiatan (output)	Target Capaian Kinerja RPJMD pada Tahun 2019 (akhir periode RPJMD 2014-2019)		Realisasi Capaian Kinerja RKPD s/d Tahun 2019		Tingkat Capaian Kinerja dan Realisasi Anggaran RPJMD s/d Tahun 2019		Keterangan: Tidak Tercapai (TT), Tercapai (T), Melebihi Target (MT) Kinerja	Perangkat Daerah Penanggung Jawab
				K	Rp. (000,-)	K	Rp. (000,-)	7 = 6/5 x 100%			
1	2	3	4	5		6		7 = 6/5 x 100%		8	9
				K	Rp. (000,-)	K	Rp. (000,-)	K	%		
		Program Peningkatan Disiplin Aparatur	Prosentase tingkat kepatuhan dan disiplin aparatur dalam pelaksanaan tugas dan fungsi ke-organisasiani		30.000		30.000		100,00		B. Organisasi
		Pengadaan Pakaian Dinas Beserta Perlengkapannya	Tersedianya Pakaian Khusus Hari-hari tertentu	78	Pasang 30.000	78	30.000	100,00	100,00	T	B. Organisasi
		Program Peningkatan Sarana dan Prasarana Aparatur	Meningkatnya sarana dan prasarana aparatur dalam pelaksanaan tugas dan fungsi Bagian	100	% 676.292		674.210	-	99,69		B. Organisasi
		Pengadaan Kendaraan Dinas/Operasional	Jumlah Kendaraan Dinas Operasional	3	Unit 245.325	3	245.000	100,00	99,87	T	B. Organisasi
		Pengadaan Perlengkapan Gedung Kantor.	Jumlah sarana Perlengkapan Gedung Kantor	13	Unit 34.720	13	34.720	100,00	100,00	T	B. Organisasi
		Pengadaan Peralatan Gedung Kantor	Jumlah sarana peralatan Gedung Kantor	9	Unit 47.900	9	47.900	100,00	100,00	T	B. Organisasi
		Pemeliharaan Rutin/ Berkala Kendr. Dinas/Operasional.	Jumlah Kendaraan dinas yang terpelihara dengan baik	5	Unit 302.147	5	301.155	100,00	99,67	T	B. Organisasi
		Pemeliharaan Rutin/Berkala Peralatan Gedung Kantor	Terpeliharanya Peralatan Gedung Kantor	60	Bln 46.200	60	45.435	100,00	98,35	T	B. Organisasi
		Program Pelayanan Administrasi Perkantoran	Persentase Kualitas Layanan Administrasi perkantoran tertib dan lancar		1.566.088		1.540.748		98,38		B. Organisasi
		Penyediaan Jasa Surat Menyurat	Tersedianya Jasa Surat menyurat	60	Bln 17.148	60	17.148	100,00	100,00	T	B. Organisasi

No	Kode			Urusan/Bidang Urusan Pemerintahan Daerah dan Program/ Kegiatan	Indikator Kinerja Program (outcome)/Kegiatan (output)	Target Capaian Kinerja RPJMD pada Tahun 2019 (akhir periode RPJMD 2014-2019)		Realisasi Capaian Kinerja RKPD s/d Tahun 2019		Tingkat Capaian Kinerja dan Realisasi Anggaran RPJMD s/d Tahun 2019		Keterangan: Tidak Tercapai (TT), Tercapai (T), Melebihi Target (MT) Kinerja	Perangkat Daerah Penanggung Jawab	
						K	Rp. (000,-)	K	Rp. (000,-)	K	%			
1	2			3	4	5		6		7 = 6/5 x 100%		8	9	
				Penyediaan Komunikasi Sumber Daya Air dan Listrik	Tersedianya Jasa Pembayaran Surat Kabar, Jasa Pembayaran Internet, jasa pembayaran TV Kabel	60	Bln	36.435	60	35.057	100,00	96,22	T	B. Organisasi
				Penyediaan Jasa Administrasi Keuangan	Tersedianya Jasa Administrasi Keuangan	60	Bln	140.000	60	138.500	100,00	98,93	T	B. Organisasi
				Penyediaan Jasa Kebersihan Kantor	Tersedianya Jasa Kebersihan Kantor	60	Bln	26.600	60	26.600	100,00	100,00	T	B. Organisasi
				Penyediaan Alat Tulis Kantor	Tersedianya Alat tulis kantor	60	Bln	90.000	60	89.995	100,00	99,99	T	B. Organisasi
				Penyediaan Barang Cetak dan Penggandaan	Tersedianya Barang cetak dan Penggandaan	60	Bln	108.816	60	104.720	100,00	96,24	T	B. Organisasi
				Penyediaan Makanan dan Minuman	Tersedianya Makanan dan Minuman harian dan Rapat Pegawai	60	Bln	82.050	60	78.952	100,00	96,22	T	B. Organisasi
				Rapat Koordinasi dan konsultasi ke Luar Daerah	Frekuensi koordinasi dan konsultasi keluar daerah	95	Kali	1.065.040	97	1.049.776	102,11	98,57	MT	B. Organisasi
	1	02	01	Program Pelayanan Administrasi Perkantoran	Terpenuhinya sarana dan prasarana pelayanan administrasi perkantoran	100,00	persen	17.026.505		4.072.756	-	23,92		B. Umum
			01	Penyediaan jasa surat menyurat	Jumlah Pemakaian Benda Pos	10,00	dok	98.903	-	-	-	-	T	B. Umum
			02	Penyediaan Jasa Komunikasi, Sumber Daya Air dan Listrik	Jumlah Pemakaian Jasa Komunikasi sumber daya Air dan Listrik	60	bln	6.715.610	60	1.771.142	100,00	26,37		B. Umum
			03	Penyediaan Jasa Peralatan dan Perlengkapan Kerja	Jumlah Jasa peralatan dan Perlengkapan Kantor	60	bln	2.289.412	-	-	-	-		B. Umum

No	Kode				Urusan/Bidang Urusan Pemerintahan Daerah dan Program/ Kegiatan	Indikator Kinerja Program (outcome)/Kegiatan (output)	Target Capaian Kinerja RPJMD pada Tahun 2019 (akhir periode RPJMD 2014-2019)		Realisasi Capaian Kinerja RKPD s/d Tahun 2019		Tingkat Capaian Kinerja dan Realisasi Anggaran RPJMD s/d Tahun 2019		Keterangan: Tidak Tercapai (TT), Tercapai (T), Melebihi Target (MT) Kinerja	Perangkat Daerah Penanggung Jawab	
							K	Rp. (000,-)	K	Rp. (000,-)	7 = 6/5 x 100%				
1	2				3	4	5		6		7 = 6/5 x 100%		8	9	
							K	Rp. (000,-)	K	Rp. (000,-)	K	%			
				04	Penyediaan Jasa Jaminan Pemeliharaan Kesehatan PNS	Jumlah aparat yang mendapatkan jaminan pemeliharaan kesehatan	375	0rg	293.044			-	-		B. Umum
				06	Penyediaan Jasa Pemeliharaan dan Perizinan Kendaraan Dinas/Operasional	frekwensi pemeliharaan dan perizinan Kendaraan Dinas	38	stnk/kir	2.869	37	68.394	97,37	2.383,90	TT	B. Umum
				07	Penyediaan Jasa Administrasi Keuangan	jasa pengelolaan administrasi keuangan SKPD	60	bln	839.573	54	241.948	90,00	28,82	TT	B. Umum
				08	Penyediaan Jasa Kebersihan Kantor	Jumlah alat dan bahan pembersih kantor	60	bln	2.747.295	54	757.105	90,00	27,56	TT	B. Umum
				09	Penyediaan Jasa Perbaikan Peralatan Kerja	Jumlah peralatan kerja yang diperbaiki	60	bln	73.261	48	24.000	80,00	32,76	TT	B. Umum
				10	Penyediaan Alat Tulis Kantor	jumlah alat tulis kantor	60	bln	260.627	54	42.980	90,00	16,49	TT	B. Umum
				11	Penyediaan Barang Cetak dan Penggandaan	Jumlah barang hasil cetakan dan penggandaan	60	bln	348.326	54	278.517	90,00	79,96	TT	B. Umum
				12	Penyediaan Komponen Instalasi Listrik/Penerangan Bangunan Kantor	Jumlah Komponen Instalasi Listrik / Penerangan Bangunan Kantor	60	bln	721.012	54	83.981	90,00	11,65	TT	B. Umum
				15	Penyediaan Bahan Bacaan dan Peraturan Perundang-Undangan	Bahan Bacaan dan peraturan perundang-undangan	60	bln	18.315	54	6.000	90,00	32,76	TT	B. Umum
				17	Penyediaan Makanan dan Minuman	Frekwensi penyediaan makanan dan minuman (rapat, Tamu dan Harian)	60	bln	510.631	54	125.375	90,00	24,55	TT	B. Umum
				18	Rapat-Rapat Koordinasi dan Konsultasi Ke Luar Daerah	Frekwensi keikutsertaan pada rapat konsultasi dan koordinasi diluar daerah	60	bln	1.831.530	54	645.564	90,00	35,25	TT	B. Umum

No	Kode				Urusan/Bidang Urusan Pemerintahan Daerah dan Program/ Kegiatan	Indikator Kinerja Program (outcome)/Kegiatan (output)	Target Capaian Kinerja RPJMD pada Tahun 2019 (akhir periode RPJMD 2014-2019)		Realisasi Capaian Kinerja RKPD s/d Tahun 2019		Tingkat Capaian Kinerja dan Realisasi Anggaran RPJMD s/d Tahun 2019		Keterangan: Tidak Tercapai (TT), Tercapai (T), Melebihi Target (MT) Kinerja	Perangkat Daerah Penanggung Jawab	
							K	Rp. (000,-)	K	Rp. (000,-)	7 = 6/5 x 100%				
1	2				3	4	5		6		7 = 6/5 x 100%		8	9	
					Penyediaan Jasa Pelayanan Tamu Non Pejabat Negara	Penyediaan Plakat	80	Buah	375.000	72	27.750	90,00	7,40	TT	B. Umum
	1	02	02		Program Peningkatan Sarana dan Prasarana Aparatur	Terpenuhinya Sarana dan prasarana aparatur daerah	100,00	persen	17.560.916			-	-		B. Umum
	1	02	02	19	Pengadaan Mobil Jabatan	Jumlah Tambahan Kendaraan Dinas Mobil Jabatan Kepala Daerah	15	unit	2.220.250	26	1.607.149	173,33	72,39	MT	B. Umum
				20	Pengadaan Kendaraan Dinas/Operasional	Jumlah Tambahan kendaraan Dinas/operasional	15	unit	651.280	26	824.843	173,33	126,65	MT	B. Umum
				22	Pengadaan Perlengkapan Gedung Kantor	Jumlah tmabhan perlengkapan gedung kantor	5	set	1.082.200	90	1.182.225	1.800,00	109,24	MT	B. Umum
				23	Pengadaan Peralatan Rumah Jabatan/Dinas	jumlah tambahan peralatan rumah jabatan /dinas	60	set	5.090.200	56	1.199.903	93,33	23,57	TT	B. Umum
				25	Pengadaan Meubelair	Meubelair Kantor	105	unit	302.050	111	556.772	105,71	184,33		B. Umum
				26	Pemeliharaan Rutin/Berkala Rumah Jabatan	Terpeliharanya Rumah Jabatan	60	bln	915.765	54	253.379	90,00	27,67	TT	B. Umum
				28	Pemeliharaan Rutin/Berkala Gedung Kantor	Terpeliharanya Gedung Kantor	60	bln	1.190.495	54	195.331	90,00	16,41	TT	B. Umum
				30	Pemeliharaan Rutin/Berkala Kendaraan Dinas/Operasional	Terpeliharanya Kendaraan Dinas Operasional	60	bln	726.507	54	184.567	90,00	25,40	TT	B. Umum
				32	Pemeliharaan Rutin/Berkala Perlengkapan Gedung Kantor	Tersedianya Perlengkapan Gedung Kantor	60	bln	2.961.767	54	173.204	90,00	5,85	TT	B. Umum
				34	Pemeliharaan Rutin/Berkala Peralatan Gedung Kantor	Tersedianya Peralatan Gedung Kantor	60	bln	219.784	54	71.765	90,00	32,65	TT	B. Umum
				35	Pemeliharaan Rutin/Berkala Mebeleur	Terpeliharanya Mebeleur Kantor	60	bln	500.618	48	22.049	80,00	4,40	TT	B. Umum

No	Kode				Urusan/Bidang Urusan Pemerintahan Daerah dan Program/ Kegiatan	Indikator Kinerja Program (outcome)/Kegiatan (output)	Target Capaian Kinerja RPJMD pada Tahun 2019 (akhir periode RPJMD 2014-2019)		Realisasi Capaian Kinerja RKPD s/d Tahun 2019		Tingkat Capaian Kinerja dan Realisasi Anggaran RPJMD s/d Tahun 2019		Keterangan: Tidak Tercapai (TT), Tercapai (T), Melebihi Target (MT) Kinerja	Perangkat Daerah Penanggung Jawab	
							K	Rp. (000,-)	K	Rp. (000,-)	7 = 6/5 x 100%				
1	2				3	4	5		6		7 = 6/5 x 100%		8	9	
				30	Pemeliharaan Rutin/Berkala Taman/Halaman	Terpeliharanya Kebersihan Taman/Halaman	60	bln	1.000.000	48	29.363	80,00	2,94	TT	B. Umum
				42	Rehabilitasi Sedang/Berat Gedung Kantor	Tersedianya Gedung Kantor Yang Representatif	15	Gedung	700.000	-	149.840	-	21,41		B. Umum
	1	02	04		Program Peningkatan Disiplin Aparatur	Meningkatnya Disiplin Aparatur	100,00	persen	686.823			-	-		B. Umum
	1	02	04	02	Pengadaan Pakaian Dinas beserta Perlengkapannya	jumlah pakaian dinas	150	psg	228.941			-	-		B. Umum
	1	02	04	03	Pengadaan pakaian khusus hari-hari tertentu kerja Lapangan	Jumlah pakaian seragam kerja lapangan	150	psg	228.941			-	-		B. Umum
	1	02	03	05	Pengadaan Pakaian Dinas beserta Perlengkapannya	jumlah pakaian dinas(kerawang/batik dll)	150	psg	228.941			-	-		B. Umum
	1	02	04		Program Peningkatan Sumber Daya Aparatur	Terpenuhinya Keikutsertaan Aparatur Pada Bimtek	100,00	persen	295.000	-	239.868	-	81,31		B. Umum
	1	02	04	11	Bimbingan Teknis Implementasi Peraturan Perundang-Undangan	Bimtek Pengelolaan Keuangan	150	Kali	295.000	49	239.868	32,67	81,31	TT	B. Umum
	1	02	28		Optimalisasi Penyelenggaraan Pemerintahan Daerah	Terpenuhinya Kelancaran Pemerintahan Daerah	100,00	persen	8.736.771			-	-		B. Umum
	1	02	28	01	Penyediaan Jasa Pelayanan Umum Pemerintahan Daerah	Sewa Rumah Jabatan dan Sewa Perlengkapan dan Peralatan Kantor	60	Bln	3.994.757	54	1.414.825	90,00	35,42	TT	B. Umum
				50	Penunjang Kegiatan Keassistenan	Kegiatan Keassistenan III	60	Bln	4.742.014	54	575.540	90,00	12,14	TT	B. Umum

No	Kode	Urusan/Bidang Urusan Pemerintahan Daerah dan Program/ Kegiatan	Indikator Kinerja Program (outcome)/Kegiatan (output)	Target Capaian Kinerja RPJMD pada Tahun 2019 (akhir periode RPJMD 2014-2019)		Realisasi Capaian Kinerja RKPD s/d Tahun 2019		Tingkat Capaian Kinerja dan Realisasi Anggaran RPJMD s/d Tahun 2019		Keterangan: Tidak Tercapai (TT), Tercapai (T), Melebihi Target (MT) Kinerja	Perangkat Daerah Penanggung Jawab
				K	Rp. (000,-)	K	Rp. (000,-)	K	%		
1	2	3	4	5		6		7 = 6/5 x 100%		8	9
		Program Pelayanan Administrasi Perkantoran	Terciptanya Pelayanan Administrasi Perkantoran	100	persen 1.201.460		990.536	-	82,44		B. Hukum
		Penyediaan jasa jaminan pemeliharaan kesehatan PNS	Tersedianya jasa jaminan pemeliharaan kesehatan PNS	490	Org 5.760	-	-				B. Hukum
		Penyediaan Jasa administrasi keuangan	Tersedianya jasa administrasi keuangan	60	bln 145.700	24	56.500	40,00	38,78	TT	B. Hukum
		Penyediaan Alat Tulis Kantor	Tercapainya kelancaran administrasi rutin kantor	60	bln 45.000	24	22.800	40,00	50,67	TT	B. Hukum
		Penyediaan barang cetakan dan penggandaan	Tercapainya kelancaran administrasi rutin kantor	60	bln 45.000	24	21.600	40,00	48,00	TT	B. Hukum
		Penyediaan bahan bacaan dan peraturan perundang-undangan	Terpenuhinya bahan bacaan dan peraturan perundang-undangan dalam rangka meningkatkan informasi bagi aparat	60	bln 15.000	24	6.000	40,00	40,00	TT	B. Hukum
		Penyediaan Makanan dan Minuman	Terpenuhinya kebutuhan makanan dan minuman kantor	60	bln 45.000	24	42.660	40,00	94,80	TT	B. Hukum
		Rapat-rapat koordinasi dan konsultasi keluar daerah	Terlaksananya rapat-rapat koordinasi dan konsultasi keluar daerah	180	kali 900.000	72	840.976	40,00	93,44	TT	B. Hukum
		Program Peningkatan Sarana dan Prasarana Aparatur	Tersedianya Sarana dan Prasarana Aparatur yang memadai	100	persen 356.500		259.611	-	72,82		B. Hukum
		Pengadaan Peralatan Gedung Kantor	Jumlah Pengadaan Peralatan Gedung kantor	15	Buah 117.500	28	141.400	186,67	120,34	MT	B. Hukum
		Pemeliharaan rutin/berkala kendaraan dinas/operasional	Jumlah kendaraan dinas dipelihara	15	unit 197.000	15	97.961	100,00	49,73	T	B. Hukum

No	Kode	Urusan/Bidang Urusan Pemerintahan Daerah dan Program/ Kegiatan	Indikator Kinerja Program (outcome)/Kegiatan (output)	Target Capaian Kinerja RPJMD pada Tahun 2019 (akhir periode RPJMD 2014-2019)		Realisasi Capaian Kinerja RKPD s/d Tahun 2019		Tingkat Capaian Kinerja dan Realisasi Anggaran RPJMD s/d Tahun 2019		Keterangan: Tidak Tercapai (TT), Tercapai (T), Melebihi Target (MT) Kinerja	Perangkat Daerah Penanggung Jawab
				K	Rp. (000,-)	K	Rp. (000,-)	K	%		
1	2	3	4	5		6		7 = 6/5 x 100%		8	9
		Pemeliharaan rutin/berkala Perlengkapan Gedung Kantor	Terpeliharanya Perlengkapan Gedung Kantor	60	21.000	24	6.750	40,00	32,14	TT	B. Hukum
		Pemeliharaan rutin/berkala Perlengkapan Gedung Kantor	Terpeliharanya Peralatan Gedung Kantor	60	21.000	24	13.500	40,00	64,29	TT	B. Hukum
		Program Peningkatan Disiplin Aparatur	Manciptakan Penegakan Disiplin Aparatur	100	38.000		18.000	-	47,37		B. Hukum
		Pengadaan Pakaian Dinas beserta Pelengkapannya	Tercapainya Penegakan Disiplin Aparatur	95	38.000	36	18.000	37,89	47,37	TT	B. Hukum
		Program Peningkatan Kapasitas Sumber Daya Aparatur	Meningkatnya kelancaran pelaksanaan tugas dan fungsi bagian hukum	100	674.500		295.460	-	43,80		B. Hukum
		Sosialisasi Peraturan perundang-undangan	tersosialisasinya peraturan perundang-undangan kepada aparat kecamatan dan masyarakat	5	401.000	401	168.930	8.020,00	42,13		B. Hukum
		Bimbingan Teknis implementasi peraturan perundang-undangan	Jumlah aparat yang menguasai pembentukan produk hukum	500	123.500	101	75.730	20,20	61,32	TT	B. Hukum
		Bimbingan Teknis Pengelola Keuangan	Aparat yang mampu mengelola dan menguasai pengelolaan keuangan.	15	150.000	10	50.800	66,67	33,87	TT	B. Hukum
		Program Penataan Peraturan Perundang-Undangan	Meningkatnya kelancaran pelaksanaan tugas dan fungsi bagian hukum	100	7.103.645		2.860.103	-	40,26		B. Hukum
		Penyusunan Rencana kerja Rancangan Peraturan Perundang-undangan.	Terlaksananya penyusunan Rancangan Peraturan Daerah Kota Gorontalo.	130	5.123.170	22	797.525	16,92	15,57	TT	B. Hukum
		Publikasi Pearturan Perundang-undangan	Terselenggaranya penyebaran produk Hukum	1.125	370.375	453	192.758	40,27	52,04	TT	B. Hukum

No	Kode			Urusan/Bidang Urusan Pemerintahan Daerah dan Program/ Kegiatan	Indikator Kinerja Program (outcome)/Kegiatan (output)	Target Capaian Kinerja RPJMD pada Tahun 2019 (akhir periode RPJMD 2014-2019)		Realisasi Capaian Kinerja RKPD s/d Tahun 2019		Tingkat Capaian Kinerja dan Realisasi Anggaran RPJMD s/d Tahun 2019		Keterangan: Tidak Tercapai (TT), Tercapai (T), Melebihi Target (MT) Kinerja	Perangkat Daerah Penanggung Jawab
						K	Rp. (000,-)	K	Rp. (000,-)	7 = 6/5 x 100%			
1	2			3	4	5		6		7 = 6/5 x 100%		8	9
						K	Rp. (000,-)	K	Rp. (000,-)	K	%		
				Kajian Peraturan Perundang-Undangan daerah terhadap peraturan Perundang-undangan yang baru, lebih tinggi dan keserasian antar peraturan perundang-undangan Daerah.	Terlaksananya pKajian Peraturan Perundang-Undangan.	75 Kali	355.600	29	685.900	38,67	192,89	TT	B. Hukum
				Koordinasi Penyelesaian Masalah Hukum	Terpenuhinya penyelesaian masalah hukum	60 bln	475.500	19	758.420	31,67	159,50	TT	B. Hukum
				Dukungan Penegakan Peraturan Daerah Melalui Operasi Justitia	Terselenggaranya Operasi Justitia	20 kali	779.000	8	425.500	40,00	54,62	TT	B. Hukum
	1	03	01	Program Pelayanan Administrasi Perkantoran	Terciptanya Pelayanan Administrasi Perkantoran	100 %	2.202.969			-	-		B. Pembangunan
			04	Penyediaan Jasa Jaminan Pemeliharaan Kesehatan PNS	Jumlah Jaminan Pemeliharaan dan Kesehatan bagia Pegawai Non PNS	80 orang	18.320	-	-	-	-		B. Pembangunan
			06	Penyediaan Jasa Pemeliharaan dan Perizinan Kibdaraan Dinas/Operasional	Jumlah surat izin kendaraan jasa pemeliharaan kendaraan	15 Kend	11.410	15	966.743	100,00	8.472,77		B. Pembangunan
			07	Penyediaan Jasa Administrasi Keuangan	Jasa administrasi keuangan	60 bln	597.800	24	104.649	40,00	17,51	TT	B. Pembangunan
			08	Penyediaan Jasa Kebersihan Kantor	Jasa kebersihan kantor	60 bln	40.293	24	10.400	40,00	25,81	TT	B. Pembangunan
			10	Penyediaan Alat Tulis Kantor	Tersedianya Alat Tulis Kantor	60 bln	125.500	24	29.349	40,00	23,39	TT	B. Pembangunan



No	Kode			Usuran/Bidang Usuran Pemerintahan Daerah dan Program/ Kegiatan	Indikator Kinerja Program (outcome)/Kegiatan (output)	Target Capaian Kinerja RPJMD pada Tahun 2019 (akhir periode RPJMD 2014-2019)		Realisasi Capaian Kinerja RKPd s/d Tahun 2019		Tingkat Capaian Kinerja dan Realisasi Anggaran RPJMD s/d Tahun 2019		Keterangan: Tidak Tercapai (TT), Tercapai (T), Melebihi Target (MT) Kinerja	Perangkat Daerah Penanggung Jawab		
						K	Rp. (000,-)	K	Rp. (000,-)	7 = 6/5 x 100%					
1	2			3	4	5		6		7 = 6/5 x 100%		8	9		
						K	Rp. (000,-)	K	Rp. (000,-)	K	%				
			11	Penyediaan Barang Cetak dan Penggandaan	Tersedianya Barang Cetak dan Penggandaan	60	bln	126.000	24	36.330	40,00	28,83	TT	B. Pembangunan	
			13	Penyediaan Peralatan dan Perlengkapan Kantor	Tersedianya Peralatan dan perlengkapan kerja	60	bln	23.206	24	4.240	40,00	18,27	TT	B. Pembangunan	
			15	Penyediaan Bahan Bacaan dan Peraturan Perundang-Undangan	Tersedianya Koran Harga dan Radar	60	bln	20.170	24	5.640	40,00	27,96	TT	B. Pembangunan	
			17	Penyediaan Makanan dan Minuman	Tersedianya Makanan dan Minuman	60	bln	280.000	24	84.702	40,00	30,25	TT	B. Pembangunan	
			18	Rapat-Rapat Koordinasi dan Konsultasi Ke Luar Daerah	Frekuensi koordinasi dan konsultasi keluar daerah	60	bln	990.000	24	408.369	40,00	41,25	TT	B. Pembangunan	
	1	03	02	Program Peningkatan Sarana dan Prasarana Aparatur	Tersedianya Sarana dan Prasarana Aparatur yang memadai	100	%	738.324			-	-		B. Pembangunan	
	1	03	02	09	Pengadaan Peralatan Gedung Kantor	Tersedianya Pengadaan Gedung kantor	60	bln	391.324	24	401.422	40,00	102,58	TT	B. Pembangunan
			24	Pemeliharaan rutin/berkala kendaraan dinas/operasional	Jumlah kendaraan dinas yang dipelihara	60	bln	320.000	24	68.325	40,00	21,35	TT	B. Pembangunan	
			28	Pemeliharaan rutin/berkala peralatan gedung kantor	Terpeliharanya Gedung Kantor	60	bln	27.000	15	7.607	25,00	28,17	TT	B. Pembangunan	
	1	02	05	Program Peningkatan Kapasitas Sumber Daya Aparatur	Meningkatnya pengetahuan pengelolaan keuangan	100	%	98.050			-	-		B. Pembangunan	
	1	02	05	06	Pengadaan Pakaian Dinas beserta perlengkapannya	Jumlah Pakaian Khusus Hari-Hari Tertentu	125	set	98.050	55	27.690	44,00	28,24	TT	B. Pembangunan
	1	03	03	Program Peningkatan Disiplin Aparatur	Meningkatnya Disiplin Aparatur	100	%	365.000			-	-		B. Pembangunan	

No	Kode				Urusan/Bidang Urusan Pemerintahan Daerah dan Program/ Kegiatan	Indikator Kinerja Program (outcome)/Kegiatan (output)	Target Capaian Kinerja RPJMD pada Tahun 2019 (akhir periode RPJMD 2014-2019)		Realisasi Capaian Kinerja RKPD s/d Tahun 2019		Tingkat Capaian Kinerja dan Realisasi Anggaran RPJMD s/d Tahun 2019		Keterangan: Tidak Tercapai (TT), Tercapai (T), Melebihi Target (MT) Kinerja	Perangkat Daerah Penanggung Jawab
							K	Rp. (000,-)	K	Rp. (000,-)	7 = 6/5 x 100%			
1	2				3	4	5		6		7 = 6/5 x 100%		8	9
	1	03	03	02	Peningkatan Sumber Daya Aparatur	Jumlah Aparat yang mengikuti Bimtek	25 org	365.000	11	163.724	44,00	44,86	TT	B. Pembangunan
	1	03	06		Program Peningkatan Pengembangan Sistem Pelaporan Capaian Kinerja dan Keuangan	Meningkatnya Sistem Pelaporan Capaian Kinerja Keuangan	100 %	555.000			-	-		B. Pembangunan
	1	03	06	01	Penyusunan Laporan Capaian Kinerja dan Ikhtisar Realisasi Kinerja SKPD	Jumlah Laporan Capaian Kinerja dan Ikhtisar Realisasi Kinerja SKPD	25 buku	555.000	10	34.839	40,00	6,28	TT	B. Pembangunan
	1	03	19		Program Perencanaan Pengembangan Kota-kota Menengah dan Besar	Tersedianya program/kegiatan dan data tentang sanitasi	100 %	864.000			-	-		B. Pembangunan
	1	03	19	12	Koordinasi/Review Penyusunan SSK	Jumlah dokumen Pemutakhiran SSK Kota Gorontalo	100 Buku	864.000	40	1.062.151	40,00	122,93	TT	B. Pembangunan
	1	03	23		Optimalisasi Pemanfaatan Teknologi Informasi	Terlaksananya sistem pelelangan secara online	100 persen	1.148.050			-	-		B. Pembangunan
	1	03	23	05	Penyusunan Sistem Evaluasi Pelaporan Secara Online (TEPPA)	Jumlah Bimtek E movev	5 Bimtek	1.148.050	3	267.218	60,00	23,28	TT	B. Pembangunan
	1	03	28		Optimalisasi Penyelenggaraan Pemerintahan Daerah	Jumlah rakor dan mitra program antar SKPD di lingkungan Pemerintah Kota Gorontalo	100 persen	5.211.980			-	-		B. Pembangunan
	1	03	28	12	Penunjang Kegiatan Keassistenan	Jumlah rapat koordinasi dan monitoring keassistenan	30 Kali	1.770.000	12	620.125	40,00	35,04	TT	B. Pembangunan
	1	03	28	15	Monitoring Evaluasi dan Pelaporan	Jumlah rakor dan mitra program antar SKPD di lingkungan Pemerintah Kota Gorontalo	20 Kali	911.980	8	181.684	40,00	19,92	TT	B. Pembangunan

No	Kode				Urusan/Bidang Urusan Pemerintahan Daerah dan Program/ Kegiatan	Indikator Kinerja Program (outcome)/Kegiatan (output)	Target Capaian Kinerja RPJMD pada Tahun 2019 (akhir periode RPJMD 2014-2019)		Realisasi Capaian Kinerja RKPD s/d Tahun 2019		Tingkat Capaian Kinerja dan Realisasi Anggaran RPJMD s/d Tahun 2019		Keterangan: Tidak Tercapai (TT), Tercapai (T), Melebihi Target (MT) Kinerja	Perangkat Daerah Penanggung Jawab	
							K	Rp. (000,-)	K	Rp. (000,-)	K	%			
1	2				3	4	5		6		7 = 6/5 x 100%		8	9	
	1	03	28	20	Koordinasi Kegiatan Perekonomian	Tersedianya data bidang perekonomian	20	Dok	1.450.000	8	527.143	40,00	36,35	TT	B. Pembangunan
	1	03	28	24	Koordinasi Penyusunan Pedoman Pelaksanaan Pembangunan	Jumlah dokumen juknis APBD Kota Gorontalo	650	buku	1.080.000	260	284.378	40,00	26,33	TT	B. Pembangunan
	1	03	28		Rapat Koordinasi Perekonomian	Jumlah Rapat Koordinasi Perekonomian	10	kali	76.000			-	-		B. Pembangunan
	1	03	28	25	Penunjang kegiatan normalisasi sungai	Jumlah pelaksanaan Sosialisasi dan monitoring	40	kali	1.525.000	16	545.932	40,00	35,80	TT	B. Pembangunan
					Program Pengembangan Ekonomi Kerakyatan										B. Pembangunan
					Koordinasi pelaksanaan pengawasan produk daerah/swasta dan pengawasan ketersediaan produk	Jumlah pelaksanaan pengawasan produk daerah/swasta dan ketersediaan produk	30	kali	240.000	12	71.542	40,00	29,81	TT	B. Pembangunan
					Koordinasi pelaksanaan promosi produk daerah/swasta lokal, regional dan nasional	Frekwensi pendampingan pada kegiatan pameran	15	kali	337.000	7	45.781	46,67	13,58	TT	B. Pembangunan
					Koordinasi Pelaksanaan Pasar senggol	Jumlah rapat koordinasi pasar senggol	5	kali	230.000	4	49.737	80,00	21,62	TT	B. Pembangunan
	1	20	04		Program Pelaksanaan Administrasi Perkantoran	Cakupan pelayanan administrasi perkantoran	100	persen	23.406.535.400			-	-		Set. DPRD
			01	01	Penyediaan jasa surat menyurat	tersedianya jasa surat menyurat	60	Bulan	1.680.205.000	57	1.238.151.901	95,00	73,69	TT	Set. DPRD

No	Kode				Usuran/Bidang Usuran Pemerintahan Daerah dan Program/ Kegiatan	Indikator Kinerja Program (outcome)/Kegiatan (output)	Target Capaian Kinerja RPJMD pada Tahun 2019 (akhir periode RPJMD 2014-2019)		Realisasi Capaian Kinerja RKPD s/d Tahun 2019		Tingkat Capaian Kinerja dan Realisasi Anggaran RPJMD s/d Tahun 2019		Keterangan: Tidak Tercapai (TT), Tercapai (T), Melebihi Target (MT) Kinerja	Perangkat Daerah Penanggung Jawab	
							K	Rp. (000,-)	K	Rp. (000,-)	K	%			
1	2				3	4	5		6		7 = 6/5 x 100%		8	9	
				02	Penyediaan jasa komunikasi sumber daya air & Listrik	Terpenuhinya jasa telepon, air, listrik dan jasa komunikasi lainnya	60	Bulan	2.693.800.000	60	1.562.784.741	100,00	58,01	T	Set. DPRD
				03	Penyediaan jasa peralatan dan perlengkapan kantor	Tersedianya jasa peralatan dan perlengkapan kantor	60	Bulan	979.170.000	60	671.716.660	100,00	68,60		Set. DPRD
				06	Penyediaan jasa pemeliharaan dan perizinan kendaraan dinas/operasional	terpenuhinya surat ijin kendaraan dinas operasional	65	buah(surat izin)	95.500.000	50	62.336.010	76,92	65,27	TT	Set. DPRD
				07	Penyediaan Administrasi Keuangan	terinformasinya laporan keuangan	60	Bulan	2.618.750.000	60	3.411.466.417	100,00	130,27	T	Set. DPRD
				08	Pemeliharaan jasa kebersihan kantor	tersedianya jasa cleaning service serta bahan pembersih lainnya	60	Bulan	1.612.750.000	60	1.101.704.604	100,00	68,31	T	Set. DPRD
				09	Penyediaan Jasa perbaikan peralatan kerja	tersedianya jasa perbaikan peralatan kantor	12	bulan	3.600.000	-	-	-	-		Set. DPRD
				10	Penyediaan Alat Tulis Kantor	tercapainya kelancaran administrasi kantor	60	Bulan	475.500.000	58	229.843.110	96,67	48,34	TT	Set. DPRD
				11	Penyediaan barang cetakan dan penggandaan	terpenuhinya barang cetakan dan penggandaan	60	Bulan	608.750.000	59	233.042.941	98,33	38,28	TT	Set. DPRD
				12	Penyediaan komponen instalasi listrik dan penerangan	tersedianya komponen instalasi listrik penerangan bangunan kantor	60	Bulan	341.000.000	57	234.376.801	95,00	68,73	TT	Set. DPRD
				14	Penyediaan peralatan rumah tangga	terpenuhinya jasa peralatan rumah tangga	60	Bulan	240.921.900	60	247.221.610	100,00	102,61	T	Set. DPRD
				17	Penyediaan makanan dan minuman	Terpenuhinya kebutuhan makanan dan minuman untuk rapat, harian, kegiatan	60	Bulan	5.478.988.500	60	4.713.617.699	100,00	86,03	T	Set. DPRD

No	Kode				Urusan/Bidang Urusan Pemerintahan Daerah dan Program/ Kegiatan	Indikator Kinerja Program (outcome)/Kegiatan (output)	Target Capaian Kinerja RPJMD pada Tahun 2019 (akhir periode RPJMD 2014-2019)		Realisasi Capaian Kinerja RKPd s/d Tahun 2019		Tingkat Capaian Kinerja dan Realisasi Anggaran RPJMD s/d Tahun 2019		Keterangan: Tidak Tercapai (TT), Tercapai (T), Melebihi Target (MT) Kinerja	Perangkat Daerah Penanggung Jawab	
							K	Rp. (000,-)	K	Rp. (000,-)	K	%			
1				18	Rapat-rapat koordinasi dan Konsultasi keluar daerah	terfasilitasi pendampingan kegiatan pimpinan dan anggota ke luar daerah	100 kali	6.452.000.000	436	5.639.433.038	436,00	87,41	MT	Set. DPRD	
				19	Penyediaan Jasa Tenaga Penunjang Kegiatan	Jumlah Tenaga penunjang Kegiatan Daerah	60 Orang	125.600.000	9	383.000.000	15,00	304,94	TT	Set. DPRD	
	1		20	04	Program Peningkatan Sarana dan Prasarana	Presentase Peningkatan kualitas pelayanan Publik	100 %	16.883.325.900			-	-		Set. DPRD	
				02	03	Pembangunan gedung kantor	tersedianya gedung kantor	5 gedung	4.829.999.500	2	93.354.500	40,00	1,93	TT	Set. DPRD
				02	05	Pengadaan Kendaraan Dinas Operasional	jumlah kendaraan dinas operasional	20 unit	1.616.750.000	9	1.049.254.500	45,00	64,90	TT	Set. DPRD
				02	09	Pengadaan peralatan gedung kantor	tersedianya peralatan gedung kantor penunjang kegiatan	28 Set + 114 Unit	6.281.150.000	122	2.839.990.632		45,21		Set. DPRD
				02	10	Pengadaan Mebeleur	kebutuhan mebelair penunjang kegiatan	12 Macam + 231 Unit	2.299.750.000	110	1.333.889.144		58,00		Set. DPRD
				02	20	Pemeliharaan rutin/berkala rumah jabatan	terpenuhinya rutin/berkala rumah jabatan	60 bulan	621.000.000	-	-	-	-		Set. DPRD
				02	22	Pemeliharaan rutin/berkala gedung kantor	berfungsinya gedung kantor/ruang kerja lebih baik	60 bulan	834.295.000	53	1.053.092.368	88,33	126,23	TT	Set. DPRD
				02	23	Pemeliharaan rutin/berkala mobil jabatan	berfungsinya mobil jabatan dengan baik dan layak	15 unit	1.341.900.000	31	956.279.543	206,67	71,26	MT	Set. DPRD
				02	24	Pemeliharaan rutin/berkala Kendaraan dinas operasional	berfungsinya kenderaa dinas/operasional dengan bak dan layak	15 unit	799.770.900	36	752.055.241	240,00	94,03	MT	Set. DPRD
				02	28	Pemeliharaan rutin/berkala peralatan gedung kantor	terpeliharanya peralatan dan perlengkapan gedung kantor	60 bulan	394.650.000	50	349.503.391	83,33	88,56	TT	Set. DPRD

No	Kode		Urusan/Bidang Urusan Pemerintahan Daerah dan Program/ Kegiatan	Indikator Kinerja Program (outcome)/Kegiatan (output)	Target Capaian Kinerja RPJMD pada Tahun 2019 (akhir periode RPJMD 2014-2019)		Realisasi Capaian Kinerja RKPD s/d Tahun 2019		Tingkat Capaian Kinerja dan Realisasi Anggaran RPJMD s/d Tahun 2019		Keterangan: Tidak Tercapai (TT), Tercapai (T), Melebihi Target (MT) Kinerja	Perangkat Daerah Penanggung Jawab	
					K	Rp. (000,-)	K	Rp. (000,-)	K	%			
1	2		3	4	5		6		7 = 6/5 x 100%		8	9	
		02	42	Rehabilitasi sedang/berat gedung kantor	21	ruang	2.694.060.000	16	1.572.083.720	76,19	58,35	TT	Set. DPRD
	1	20	04	Program Peningkatan Disiplin Aparatur	100	persen	2.274.465.000			-	-		Set. DPRD
		03	02	Pengadaan Pakaian dinas beserta perlengkapannya	759	Set + 10 paket	2.274.465.000	1.041	1.983.035.300	137,15	87,19	MT	Set. DPRD
	1	20	04	Program Peningkatan kapasitas lembaga Perwakilan rakyat Daerah	100	persen	122.913.571.700			-	-		Set. DPRD
		15	01	Pembahasan rancangan peraturan daerah	32	NA	2.524.200.000	25	3.163.634.395	78,13	125,33	TT	Set. DPRD
			02	Hearing/dialog dan koordinasi dengan pejabat pemerintah	105	rapat	9.066.780.900	24	2.913.919.600	22,86	32,14	TT	Set. DPRD
			03	Rapat-rapat alat kelengkapan dewan	635	rapat	4.572.000.000	579	3.198.138.200	91,18	69,95	TT	Set. DPRD
			04	Rapat-rapat paripurna	275	kali	3.652.657.500	167	2.900.946.836	60,73	79,42	TT	Set. DPRD
			06	Kunjungan Kerja pimpinan dan anggota DPRD dalam daerah	120	kali	3.675.000.000	93	389.075.000	77,50	10,59	TT	Set. DPRD
			09	Penyusunan laporan kegiatan DPRD	194	buku	210.000.000	148	1.533.665.800	76,29	730,32	TT	Set. DPRD
			10	Penyediaan jasa jaminan pemeliharaan kesehatan pimpinan dan anggota DPRD	125	org	882.986.500	35	134.710.000	28,00	15,26	TT	Set. DPRD

No	Kode				Usuran/Bidang Usuran Pemerintahan Daerah dan Program/ Kegiatan	Indikator Kinerja Program (outcome)/Kegiatan (output)	Target Capaian Kinerja RPJMD pada Tahun 2019 (akhir periode RPJMD 2014-2019)		Realisasi Capaian Kinerja RKPD s/d Tahun 2019		Tingkat Capaian Kinerja dan Realisasi Anggaran RPJMD s/d Tahun 2019		Keterangan: Tidak Tercapai (TT), Tercapai (T), Melebihi Target (MT) Kinerja	Perangkat Daerah Penanggung Jawab	
							K	Rp. (000,-)	K	Rp. (000,-)	7 = 6/5 x 100%				
1	2				3	4	5		6		7 = 6/5 x 100%		8	9	
							K	Rp. (000,-)	K	Rp. (000,-)	K	%			
				11	Rapat-rapat koordinasi dan Konsultasi keluar daerah (Anggota DPRD)	meningkatnya pengetahuan dan wawasan pimpinan dan anggota DPRD mengenai daerah lain untuk terciptanya produk DPRD	120	kali	71.318.332.400	113	59.613.031.790	94,17	83,59	TT	Set. DPRD
				12	Bimbingan teknis lembaga perwakilan rakyat daerah	jumlah bimbingan teknis lembaga perwakilan rakyat daerah	12	kali bimtek	6.076.114.400	11	5.095.986.407	91,67	83,87	TT	Set. DPRD
				14	Penyediaan Kebutuhan Rumah Tangga Pimpinan DPRD	Terpenuhinya Kebutuhan RT pimpinan DPRD	60	bulan	3.195.000.000	-	-	-	-	TT	Set. DPRD
				15	Fasilitasi dan Publikasi Kegiatan DPRD	Tersedianya Fasilitas dan Publikasi Kegiatan DPRD	36	bulan	7.836.000.000	30	5.679.589.745	83,33	72,48	TT	Set. DPRD
				16	Reses Pimpinan dan Anggota DPRD	Meningkatnya kualitas pelayanan fasilitasi aspirasi masyarakat kepada Dewan	9	kali	7.636.500.000	7	3.469.278.803	77,78	45,43	TT	Set. DPRD
				17	Fasilitasi kegiatan Adeksi dan Asdeksi	Optimalisasi Peran Anggota Dewan dan Sekretariat	5	tahun	126.000.000	4	282.694.600	80,00	224,36	TT	Set. DPRD
				18	Rapat- Rapat Fraksi	Jumlah Rapat- Rapat Fraksi	75	kali	2.142.000.000	36	796.250.000	48,00	37,17	TT	Set. DPRD
				19	Optimalisasi peran anggota Dewan dan Sekretariat	Meningkatnya pelayanan pada anggota DPRD	5	tahun	55.000.000	2	35.000.000	40,00	63,64	TT	Set. DPRD
	1	20	04		Program peningkatan kapasitas sumberdaya aparatur	Meningkatnya Kualitas Sumber daya Aparatur	100	persen	2.411.763.000			-	-		Set. DPRD
			36	05	Pendidikan dan Pelatihan Peningkatan Motivasi Kerja bagi PNS Daerah	Jumlah aparatur yang mengikuti diklat Peningkatan Kualitas SDM	168	ok	2.411.763.000	189	2.480.256.724	112,50	102,84	MT	Set. DPRD

No	Kode				Urusan/Bidang Urusan Pemerintahan Daerah dan Program/ Kegiatan	Indikator Kinerja Program (outcome)/Kegiatan (output)	Target Capaian Kinerja RPJMD pada Tahun 2019 (akhir periode RPJMD 2014-2019)		Realisasi Capaian Kinerja RKPD s/d Tahun 2019		Tingkat Capaian Kinerja dan Realisasi Anggaran RPJMD s/d Tahun 2019		Keterangan: Tidak Tercapai (TT), Tercapai (T), Melebihi Target (MT) Kinerja	Perangkat Daerah Penanggung Jawab	
							K	Rp. (000,-)	K	Rp. (000,-)	7 = 6/5 x 100%				
1	2				3	4	5		6		7 = 6/5 x 100%		8	9	
	01	15	01												
					Program Pelayanan Administrasi Perkantoran	Persentase Pelayanan Administrasi Perkantoran	100	%	Rp. 1.344.750		2.534.879	-	188,50		Kec.Dumbo Raya
	4	15	01	02	Penyediaan jasa komunikasi, sumber daya air dan listrik	Jumlah jasa Telepon, Air, Listrik dan Jasa Komunikasi lainnya	60	Bulan	155.600	72	286.997	120,00	184,45	MT	Kec.Dumbo Raya
	4	15	01	3	Penyediaan Jasa Peralatan dan Perlengkapan Kantor	Jumlah Jasa Peralatan dan Perlengkapan Kantor Yang Tersedia	60	Bulan	9.000	72	56.072	120,00	623,02	MT	Kec.Dumbo Raya
	4	15	01	06	Penyediaan jasa pemeliharaan dan perizinan kendaraan dinas/operasional	Jumlah kendaraan dinas yang mengurus perizinan	25	Unit	40.000	30	78.629	120,00	196,57	MT	Kec.Dumbo Raya
	4	15	01	07	Penyediaan jasa administrasi keuangan	Jumlah jasa administrasi keuangan	60	Bulan	181.500	72	252.030	120,00	138,86	MT	Kec.Dumbo Raya
	4	15	01	08	Penyediaan jasa kebersihan kantor	Jumlah jasa kebersihan kantor	60	Bulan	63.000	72	76.745	120,00	121,82	MT	Kec.Dumbo Raya
	4	15	01	09	Penyediaan jasa perbaikan peralatan kerja	Jumlah peralatan kerja yang diperbaiki	60	Bulan	26.500	72	40.465	120,00	152,70	MT	Kec.Dumbo Raya
	4	15	01	10	Penyediaan alat tulis kantor	Jumlah ATK untuk pemenuhan administrasi perkantoran	60	Bulan	104.000	72	75.239	120,00	72,34	MT	Kec.Dumbo Raya
	4	15	01	11	Penyediaan barang cetakan dan penggandaan	Jumlah kebutuhan akan barang cetakan & penggandaan	60	Bulan	50.200	72	64.780	120,00	129,04	MT	Kec.Dumbo Raya
	4	15	01	17	Penyediaan makanan dan minuman	Jumlah makanan dan minuman yang tersedia untuk pemenuhan kebutuhan kantor	60	Bulan	96.950	72	337.669	120,00	348,29	MT	Kec.Dumbo Raya
	4	15	01	18	Rapat-rapat koordinasi dan konsultasi ke luar daerah	Frekuensi pelaksanaan rapat koordinasi dan konsultasi ke luar daerah	25	Orang	618.000	30	1.079.552	120,00	174,68	MT	Kec.Dumbo Raya



No	Kode				Usuran/Bidang Usuran Pemerintahan Daerah dan Program/ Kegiatan	Indikator Kinerja Program (outcome)/Kegiatan (output)	Target Capaian Kinerja RPJMD pada Tahun 2019 (akhir periode RPJMD 2014-2019)		Realisasi Capaian Kinerja RKPD s/d Tahun 2019		Tingkat Capaian Kinerja dan Realisasi Anggaran RPJMD s/d Tahun 2019		Keterangan: Tidak Tercapai (TT), Tercapai (T), Melebihi Target (MT) Kinerja	Perangkat Daerah Penanggung Jawab
							K	Rp. (000,-)	K	Rp. (000,-)	7 = 6/5 x 100%			
1	2				3	4	5		6		7 = 6/5 x 100%		8	9
	4	15			Penyediaan Jasa Tenaga Penunjang Kegiatan	Jumlah Tenaga Penunjang Kegiatan Daerah	33 Orang	134.400	128	186.700	387,88	138,91	MT	Kec.Dumbo Raya
	4	10	02		Program Peningkatan Sarana dan Prasarana Aparatur	Persentase Peningkatan Sarana dan Prasarana Aparatur	100 %	Rp 2.275.250		1.700.207	-	74,73		Kec.Dumbo Raya
	4	10	02	05	Pengadaan kendaraan dinas/operasional	Jumlah Kendaraan Dinas Operasional yang menunjang kegiatan kantor	5 Unit	90.000	6	292.350	120,00	324,83	MT	Kec.Dumbo Raya
	4	10	02	09	Pengadaan peralatan gedung kantor	Jumlah pengadaan peralatan gedung kantor penunjang kegiatan	25 Unit	421.750	30	346.100	120,00	82,06	MT	Kec.Dumbo Raya
					Pengadaan Tanah	Lahan gedung kantor yang memadai	5 Lahan	1.250.000	2	188.960	40,00	15,12	TT	Kec.Dumbo Raya
	4	10	02	22	Pemeliharaan rutin/berkala gedung kantor	Jumlah gedung kantor yang terpelihara dengan baik	5 Gedung	131.000	6	335.511	120,00	256,12	MT	Kec.Dumbo Raya
	4	10	02	24	Pemeliharaan rutin/berkala kendaraan dinas/operasional	Jumlah kendaraan dinas yang terpelihara dengan baik	5 Kenderaan	135.000	6	210.000	120,00	155,56	MT	Kec.Dumbo Raya
	4	10	02	28	Pemeliharaan rutin/berkala peralatan gedung kantor	Jumlah peralatan gedung yang terpelihara dengan baik	60 Bln	22.500	72	18.286	120,00	81,27	MT	Kec.Dumbo Raya
	4	10	02	42	Rehabilitasi Sedang/Berat Gedung Kantor	Jumlah gedung kantor dengan konstruksi lebih baik	9 Gedung	225.000	9	309.000	100,00	137,33	T	Kec.Dumbo Raya
	4	10	03		Program Peningkatan Disiplin Aparatur	Persentase Peningkatan Disiplin Aparatur	100 %	Rp 25.000		25.000	-	100,00		Kec.Dumbo Raya
	4	10	03	05	Pengadaan pakaian khusus hari-hari tertentu	Jumlah aparat yang mendapat pakaian khusus hari-hari tertentu	50 Pasang	25.000	50	25.000	100,00	100,00	T	Kec.Dumbo Raya
	4	10	05		Program Peningkatan Kapasitas Sumber Daya Aparatur	Persentase Sumber Daya Aparatur Yang Memiliki Kompetensi Sesuai Bidanganya	100 %	Rp 205.210		328.778	-	160,22		Kec.Dumbo Raya

No	Kode				Urusan/Bidang Urusan Pemerintahan Daerah dan Program/ Kegiatan	Indikator Kinerja Program (outcome)/Kegiatan (output)	Target Capaian Kinerja RPJMD pada Tahun 2019 (akhir periode RPJMD 2014-2019)		Realisasi Capaian Kinerja RKPD s/d Tahun 2019		Tingkat Capaian Kinerja dan Realisasi Anggaran RPJMD s/d Tahun 2019		Keterangan: Tidak Tercapai (TT), Tercapai (T), Melebihi Target (MT) Kinerja	Perangkat Daerah Penanggung Jawab	
							K	Rp. (000,-)	K	Rp. (000,-)	7 = 6/5 x 100%				
1	2				3	4	5		6		7 = 6/5 x 100%		8	9	
	4	10	05	04	Peningkatan sumber daya aparatur	Jumlah aparat yang mengikuti bimbingan teknis	20	Orang	205.210	24	328.778	120,00	160,22		Kec.Dumbo Raya
	4	10	15		Program Pengembangan Nilai Budaya	Persentase Pengembangan Nilai Budaya	100	%	Rp 32.500		6.500	-	20,00		Kec.Dumbo Raya
	4	10	15	01	Pelestarian dan aktualisasi adat budaya daerah	Jumlah kegiatan aktualisasi adat budaya daerah	5	Kegiatan	32.500	2	6.500	40,00	20,00	TT	Kec.Dumbo Raya
	4	10	16		Peningkatan peran serta kepemudaan	Presentase Peran Serta Kepemudaan Dalam Menunjang Pembangunan Daerah	100	%	Rp 375.000	200	359.417	199,94	95,84	MT	Kec.Dumbo Raya
	4	10	16	01	Pembinaan organisasi kepemudaan	Jumlah pelaksanaan kegiatan kepemudaan dan pembinaan di 5 kelurahan	60	Bulan	375.000	72	359.417	120,00	95,84	MT	Kec.Dumbo Raya
	4	10	17		Peningkatan partisipasi masyarakat dalam membangun desa	Presentase Partisipasi Masyarakat Dalam Pelaksanaan Pembangunan	100	%	Rp 46.600		70.704	-	151,73		Kec.Dumbo Raya
	4	10	17	02	Pelaksanaan musyawarah pembangunan desa	Jumlah dokumen usulan musrenbang skala prioritas kecamatan	5	Dokumen	13.550	6	31.085	120,00	229,41	MT	Kec.Dumbo Raya
	4	10	17	05	Lomba kelurahan	Jumlah kelurahan yang terpilih sebagai kelurahan berprestasi di tingkat kecamatan	5	Kelurahan	33.050	6	39.619	120,00	119,88	MT	Kec.Dumbo Raya
	4	10	19		Peningkatan peran perempuan di perdesaan	Presentase Peningkatan Peran Serta Perempuan di Masyarakat	100	%	Rp 500.000		725.684	-	145,14		Kec.Dumbo Raya
	4	10	19	02	Fasilitasi pembinaan organisasi perempuan	Jumlah pokja PKK yang terbina dengan baik	60	Kali	500.000	72	725.684	120,00	145,14	MT	Kec.Dumbo Raya

No	Kode				Urusan/Bidang Urusan Pemerintahan Daerah dan Program/ Kegiatan	Indikator Kinerja Program (outcome)/Kegiatan (output)	Target Capaian Kinerja RPJMD pada Tahun 2019 (akhir periode RPJMD 2014-2019)		Realisasi Capaian Kinerja RKPD s/d Tahun 2019		Tingkat Capaian Kinerja dan Realisasi Anggaran RPJMD s/d Tahun 2019		Keterangan: Tidak Tercapai (TT), Tercapai (T), Melebihi Target (MT) Kinerja	Perangkat Daerah Penanggung Jawab		
							K	Rp. (000,-)	K	Rp. (000,-)	7 = 6/5 x 100%					
1	2				3	4	5		6		7 = 6/5 x 100%		8	9		
	4	10	15		Program Peningkatan Keamanan dan Kenyamanan Lingkungan	Persentase Peningkatan Lingkungan Yang Aman dan Kondusif	100	%	Rp	30.000	100	12.000	100,00	40,00	Kec.Dumbo Raya	
	4	10	15	01	Pengendalian Keamanan Lingkungan	Jumlah dokumen Profil Kecamatan dan Data Profil Online ter-update	60	Bulan		30.000	24	12.000	40,00	40,00	TT	Kec.Dumbo Raya
	4	10	15		Program Optimalisasi Pemanfaatan Teknologi Informasi	Presentase Pemanfaatan Teknologi Informasi Dalam Penyusunan Data Profil	100	%	Rp	17.700		115.470	-	652,37	Kec.Dumbo Raya	
	4	10	15	01	Penyusunan dan pengumpulan data	Jumlah dokumen Profil Kecamatan dan Data Profil Online ter-update	5	Kali		17.700	6	115.470	120,00	652,37	MT	Kec.Dumbo Raya
	4	10	28		Optimalisasi penyelenggaraan pemerintahan daerah	Indeks kepuasan masyarakat	100	%	Rp	2.952.600		143.149	-	4,85	Kec.Dumbo Raya	
	4	10	28	02	Penyelenggaraan kegiatan keagamaan	Frekuensi pelaksanaan kegiatan keagamaan	25	Kegiatan		60.000	33	143.149	132,00	238,58	MT	Kec.Dumbo Raya
	4	10	28	03	Pelaksanaan MTQ/STQ	Frekuensi pelaksanaan kegiatan MTQ/STQ tingkat kecamatan	5	Kali		90.000	6	164.925	120,00	183,25	MT	Kec.Dumbo Raya
	4	10	28	08	Sosialisasi Pelayanan Umum Pemelintahan Daerah	Frekuensi Pelayanan Umum dalam bidang Kegiatan Pranikah	5	Kali		125.000	2	25.000	40,00	20,00	TT	Kec.Dumbo Raya
	4	10	28	14	Seleksi pemilihan nou dan uti	Jumlah pasangan Nou dan Uti berprestasi di tingkat kecamatan	10	Pasang		12.500	11	36.000	110,00	288,00	MT	Kec.Dumbo Raya
				13	Peringatan Hari-hari Besar Nasional/ Islam/HUT Daerah	Frekuensi pelaksanaan kegiatan peringatan Hari-Hari Besar Nasional/HUT Daerah	25	Kegiatan		15.000	19	61.880	75,00	412,53	TT	Kec.Dumbo Raya

No	Kode				Urusan/Bidang Urusan Pemerintahan Daerah dan Program/ Kegiatan	Indikator Kinerja Program (outcome)/Kegiatan (output)	Target Capaian Kinerja RPJMD pada Tahun 2019 (akhir periode RPJMD 2014-2019)		Realisasi Capaian Kinerja RKPD s/d Tahun 2019		Tingkat Capaian Kinerja dan Realisasi Anggaran RPJMD s/d Tahun 2019		Keterangan: Tidak Tercapai (TT), Tercapai (T), Melebihi Target (MT) Kinerja	Perangkat Daerah Penanggung Jawab
							K	Rp. (000,-)	K	Rp. (000,-)	7 = 6/5 x 100%			
1	2				3	4	5		6		7 = 6/5 x 100%		8	9
							K	Rp. (000,-)	K	Rp. (000,-)	K	%		
	4	10	28	15	Monitoring evaluasi dan pelaporan	Jumlah dokumen monitoring evaluasi dan pelaporan perkembangan pelaksanaan pembangunan di kecamatan	60	Dokumen 147.600	60	595.771	100,00	403,64	T	Kec.Dumbo Raya
	4	10	28	25	Operasional Kelurahan	Jumlah jasa pelaksanaan kegiatan operasional di tingkat kelurahan	60	Bulan 1.893.500	72	3.294.059	120,00	173,97	MT	Kec.Dumbo Raya
	4	10	28	27	Operasional Lembaga Pemberdayaan Masyarakat (LPM)	Jumlah Kegiatan LPM di Kelurahan	60	Bulan 175.000	72	269.106	120,00	153,77	MT	Kec.Dumbo Raya
	4	10	28	28	Operasional RT/RW	Jumlah laporan pelaksanaan kegiatan RT/RW kelurahan	60	Laporan 309.000	72	711.800	120,00	230,36	MT	Kec.Dumbo Raya
	4	10	28	29	Operasional BKMT	Jumlah pelaksanaan Kegiatan Badan Kontak Majelis di tiap kelurahan	60	Bulan 125.000	24	45.000	40,00	36,00	TT	Kec.Dumbo Raya
					Dana Stimulan	Jumlah kebutuhan umum dan peningkatan usaha di Masyarakat	5	Tahun 1.250.000	1	250.000	20,00	20,00	TT	Kec.Dumbo Raya
	4	10	28	29	Dana Pengembangan Keswadayaan	Jumlah fasilitas infrastruktur yang dibangun di kelurahan	82	Fasilitas Umum 4.146.300	7	322.584	8,54	7,78	TT	Kec.Dumbo Raya
					Pembangunan Sarana Dan Prasarana Kelurahan	Jumlah Kebutuhan Sarana dan Prasarana di Kelurahan	12	Bulan 1.508.062	12	1.189.961	100,00	78,91	T	Kec.Dumbo Raya
					Pemberdayaan Masyarakat di Kelurahan	Jumlah Sumber Daya Masyarakat di kelurahan	12	Bulan 342.628	12	403.044	100,00	117,63	T	Kec.Dumbo Raya
	20	11	01		Program Pelayanan Administrasi Perkantoran	Cakupan Pelayanan Administrasi Perkantoran	100	persen 1.912.243	196	324.797.872	196,12	16.985,18	MT	Kec. Duingi
				02	Penyediaan Jasa Komunikasi, sumber daya air dan listrik	Jumlah jasa Telepon, Air, Listrik dan Jasa Komunikasi lainnya	60	bln 449.340	72	323.043.686	120,00	71.892,93	MT	Kec. Duingi

No	Kode				Urusan/Bidang Urusan Pemerintahan Daerah dan Program/ Kegiatan	Indikator Kinerja Program (outcome)/Kegiatan (output)	Target Capaian Kinerja RPJMD pada Tahun 2019 (akhir periode RPJMD 2014-2019)		Realisasi Capaian Kinerja RKPD s/d Tahun 2019		Tingkat Capaian Kinerja dan Realisasi Anggaran RPJMD s/d Tahun 2019		Keterangan: Tidak Tercapai (TT), Tercapai (T), Melebihi Target (MT) Kinerja	Perangkat Daerah Penanggung Jawab
							K	Rp. (000,-)	K	Rp. (000,-)	K	%		
1	2				3	4	5		6		7 = 6/5 x 100%		8	9
				06	Penyediaan jasa pemeliharaan & perizinan kendaraan dinas operasional	Jumlah kendaraan dinas yang mengurus perizinan	30	kend 13.300	26	6.646	86,67	49,97	TT	Kec. Dungingi
				07	Penyediaan jasa administrasi keuangan	Jumlah jasa administrasi keuangan	60	bln 237.700	72	193.900	120,00	81,57	MT	Kec. Dungingi
				08	Penyediaan jasa kebersihan kantor	Jumlah jasa kebersihan kantor	60	bln 70.992	72	51.558	120,00	72,63	MT	Kec. Dungingi
				09	Penyediaan jasa perbaikan peralatan kerja	Jumlah bulan Perbaikan Komputer Perbaikan Printer Perbaikan Mesin TIK	60	bln 42.414	81	35.862	135,00	84,55	MT	Kec. Dungingi
				10	Penyediaan Alat Tulis Kantor	Jumlah ATK yang tersedia untuk pemenuhan administrasi kantor	60	bln 95.340	72	61.394	120,00	64,39	MT	Kec. Dungingi
				11	Penyediaan barang cetakan dan pengadaan	Jumlah barang cetakan dan pengadaan	60	bln 92.730	72	59.575	120,00	64,25	MT	Kec. Dungingi
				12	Penyediaan komponen instalasi listrik/penerangan bangunan kantor	Jumlah kebutuhan komponen instalasi listrik/penerangan bangunan	60	bln 22.497	72	10.394	120,00	46,20	MT	Kec. Dungingi
				17	Penyediaan makanan dan minuman	Jumlah makanan dan minuman yang tersedia untuk pemenuhan kebutuhan kantor	60	bln 156.250	72	103.555	120,00	66,28	MT	Kec. Dungingi
				18	Rapat-rapat koordinasi dan konsultasi ke luar daerah	Frekuensi pelaksanaan rapat koordinasi dan konsultasi ke luar daerah	75	kali 731.680	68	845.802	90,67	115,60	TT	Kec. Dungingi
				19	Penyediaan Jasa Penunjang Kegiatan	Jumlah jasa penunjang kegiatan	9	bln 386100	9	385.500	100,00	99,84	T	Kec. Dungingi
	20	11	02		Program Peningkatan Sarana dan Prasarana Aparatur	Persentase peningkatan sarana prasarana aparatur	100	persen 2.514.718	198	1.300.154	197,54	51,70	MT	Kec. Dungingi

No	Kode				Urusan/Bidang Urusan Pemerintahan Daerah dan Program/ Kegiatan	Indikator Kinerja Program (outcome)/Kegiatan (output)	Target Capaian Kinerja RPJMD pada Tahun 2019 (akhir periode RPJMD 2014-2019)		Realisasi Capaian Kinerja RKPd s/d Tahun 2019		Tingkat Capaian Kinerja dan Realisasi Anggaran RPJMD s/d Tahun 2019		Keterangan: Tidak Tercapai (TT), Tercapai (T), Melebihi Target (MT) Kinerja	Perangkat Daerah Penanggung Jawab	
							K	Rp. (000,-)	K	Rp. (000,-)	7 = 6/5 x 100%				
1	2				3	4	5		6		7 = 6/5 x 100%		8	9	
				05	Pengadaan Kendaraan dinas/operasional	Jumlah kendaraan dinas	3	Unit	296.688	2	251.388	66,67	84,73	TT	Kec. Duingi
				06	Pengadaan perlengkapan rumah jabatan/dinas	Jumlah perlengkapan rumah jabatan	14	Set	84.750	10	45.250	71,43	53,39	TT	Kec. Duingi
				09	Pengadaan Peralatan Gedung Kantor	Jumlah pengadaan peralatan gedung kantor penunjang kegiatan	25	Unit	294.600	24	143.694	96,00	48,78	TT	Kec. Duingi
				10	Pengadaan Meubelair	Jumlah pengadaan meubelair sebagai penunjang kegiatan	53	Unit	128.900	13	73.900	24,53	57,33	TT	Kec. Duingi
				21	Pemeliharaan Rutin / Berkala Rumah Dinas	Jumlah Pemeliharaan rutin/berkala rumah dinas camat	5	Gedung	135.000	1	84.996	20,00	62,96	TT	Kec. Duingi
				22	Pemeliharaan Rutin / Berkala Gedung Kantor	Jumlah Pemeliharaan rutin/berkala gedung kantor	5	Gedung	289.600	2	152.879	40,00	52,79	TT	Kec. Duingi
				24	Pemeliharaan Rutin/ Berkala Kendaraan Dinas/ Operasional	Jumlah pemeliharaan rutin/berkala kendaraan dinas operasional	60	Bln	431.800	50	305.343	83,33	70,71	TT	Kec. Duingi
				42	Rehabilitasi sedang/berat gedung kantor	Jumlah gedung kantor dengan konstruksi lebih baik	10	Gedung	853.380	4	242.704	40,00	28,44	TT	Kec. Duingi
	20	11	05		Program Peningkatan disiplin aparatur	Persentase Peningkatan Disiplin Aparatur	100	persen	68.250	83	18.750	83,00	27,47	TT	Kec. Duingi
				06	Pengadaan Pakaian Dinas Harian	Jumlah aparat yang mendapat pakaian Dinas Harian	90	ORG	30.375	-	-	-	-		Kec. Duingi
					Pengadaan Pakaian Dinas Khusus Hari-hari Tertentu	Jumlah Aparat yang mendapat Pakaian Khusus Hari-hari tertentu	128	ORG	37.875	83	18.750	64,84	49,50	TT	Kec. Duingi
	20	11	05		Program Peningkatan Kapasitas Sumber Daya Aparatur	Persentase Sumber Daya Aparatur Yang Memiliki Kompetensi Sesuai Bidangny	100	persen	380.492	200	286.046	199,94	75,18	MT	Kec. Duingi
				06	Peningkatan Sumber Daya Aparatur	Jumlah peserta yang mengikuti bimbingan teknis	25	ORG	380.492	31	286.046	124,00	75,18	MT	Kec. Duingi

No	Kode				Urusan/Bidang Urusan Pemerintahan Daerah dan Program/ Kegiatan	Indikator Kinerja Program (outcome)/Kegiatan (output)	Target Capaian Kinerja RPJMD pada Tahun 2019 (akhir periode RPJMD 2014-2019)		Realisasi Capaian Kinerja RKPD s/d Tahun 2019		Tingkat Capaian Kinerja dan Realisasi Anggaran RPJMD s/d Tahun 2019		Keterangan: Tidak Tercapai (TT), Tercapai (T), Melebihi Target (MT) Kinerja	Perangkat Daerah Penanggung Jawab	
							K	Rp. (000,-)	K	Rp. (000,-)	K	%			
1	20	11	05		Program Pengembangan Nilai Budaya	Persentase Peningkatan Nilai Budaya	100	persen	47.500	100	5.000	100,00	10,53	T	Kec. Duingi
			06		Pelestarian dan aktualisasi adat budaya	Frekuensi pelaksanaan aktualisasi adat budaya	4	kali	47.500	1	5.000	25,00	10,53	TT	Kec. Duingi
	20	11	16		Program Optimalisasi Pemanfaatan teknologi informasi	Persentase jumlah data dan statistik daerah (Data Profil)	100	persen	21.450	106	23.950	106,00	111,66	MT	Kec. Duingi
			14		Penyusunan dan Pengumpulan data dan ststistik daerah	Jumlah Dokumen profil kecamatan	30	Dokumen	21.450	26	23.950	86,67	111,66	TT	Kec. Duingi
	20	11	16		Program Peningkatan Peran Serta Kepemudaan	Persentase Peran Serta Kepemudaan Dalam Menunjang Pembangunan Daerah	100	persen	602.000	200	347.220	200,00	57,68	MT	Kec. Duingi
			01		Pembinaan organisasi kepemudaan	Jumlah pelaksanaan kegiatan kepemudaan dan pembinaan di 5 kelurahan	15	keg	602.000	29	347.220	193,33	57,68	MT	Kec. Duingi
	20	11	17		Program Peningkatan Partisipasi Masyarakat dalam Membangun Desa	Persentase Peranserta kepemudaan di kecamatan dan kelurahan menunjang pembangunan daerah	100	persen	91.200	200	76.150	200,00	83,50	MT	Kec. Duingi
			02		Pelaksanaan musyawarah pembangunan desa	Jumlah dokumen hasil Pelaksanaan musrembang	5	dok	52.500	5	40.000	100,00	76,19	T	Kec. Duingi
			05		Lomba kelurahan	Jumlah kelurahan yang mengikuti lomba	5	Kelurahan	38.700	6	36.150	120,00	93,41	MT	Kec. Duingi
	20	11	19		Program Peningkatan Peran Perempuan di Pedesaan	Persentase Peningkatan Peran Serta Perempuan di masyarakat	100	persen	760.500	162	111.359	162,34	14,64	MT	Kec. Duingi

No	Kode				Urusan/Bidang Urusan Pemerintahan Daerah dan Program/ Kegiatan	Indikator Kinerja Program (outcome)/Kegiatan (output)	Target Capaian Kinerja RPJMD pada Tahun 2019 (akhir periode RPJMD 2014-2019)		Realisasi Capaian Kinerja RKPd s/d Tahun 2019		Tingkat Capaian Kinerja dan Realisasi Anggaran RPJMD s/d Tahun 2019		Keterangan: Tidak Tercapai (TT), Tercapai (T), Melebihi Target (MT) Kinerja	Perangkat Daerah Penanggung Jawab		
							K	Rp. (000,-)	K	Rp. (000,-)	7 = 6/5 x 100%					
1	2				3	4	5		6		7 = 6/5 x 100%		8	9		
				01	Fasilitasi pembinaan organisasi perempuan	Jumlah pokja PKK yang terbina dengan baik	20	Pokja	760.500	12	111.359	60,00	14,64	TT	Kec. Dungingi	
	20	11	15		Program Peningkatan Keamanan dan Kenyamanan Lingkungan	Persentase Peningkatan Lingkungan Yang Aman dan Kondusif	100	persen	55.600	-	-	-	-		Kec. Dungingi	
			11	15	05	Pengendalian Keamanan Lingkungan	Jumlah petugas yang melaksanakan pengendalian keamanan lingkungan	12	Org	55.600	-	-	-	-		Kec. Dungingi
	20	11	15		Program Pengendalian Pencemaran dan Pengrusakan Lingkungan Hidup	Persentase Peningkatan Peran Serta Masyarakat Dalam Pengendalian Lingkungan Hidup	100	persen	27.500	-	-	-	-		Kec. Dungingi	
			11	15	05	Peningkatan peran serta masyarakat dalam pengendalian lingkungan hidup		12	Bln	27.500	-	-	-	-		Kec. Dungingi
	20	11	28		Program Optimalisasi Penyelenggaraan Pemerintah Daerah	Persentase SKPD yg telah Menerapkan Regulasi dan SOP (SPJ/Monev)	100	persen	13.708.260	421	7.085.304	421,27	51,69	MT	Kec. Dungingi	
	20	11	28	02	Penyelenggaraan Kegiatan Keagamaan	Frekuensi pelaksanaan kegiatan keagamaan	40	kali	198.950	48	187.460	120,00	94,22	MT	Kec. Dungingi	
				28	03	Pelaksanaan MTQ/STQ	Frekuensi pelaksanaan kegiatan MTQ/STQ tingkat kecamatan	5	kali	195.000	2	49.050	40,00	25,15	TT	Kec. Dungingi
				28	08	Penyediaan jasa pelayanan umum pemerintahan daerah	Jumlah bulan jasa petugas pelayanan di kecamatan	60	bln	199.800	71	306.304	118,33	153,31	MT	Kec. Dungingi
				13	Peringatan Hari-hari Besar Nasional/Islam/Hut Darrah	Frekuensi Pelaksanaan Kegiatan peringatan hari-hari besar nasional/islam dan hut daerah	16	kali	25.500	14	14.209	87,50	55,72	TT	Kec. Dungingi	



No	Kode				Urusan/Bidang Urusan Pemerintahan Daerah dan Program/ Kegiatan	Indikator Kinerja Program (outcome)/Kegiatan (output)	Target Capaian Kinerja RPJMD pada Tahun 2019 (akhir periode RPJMD 2014-2019)		Realisasi Capaian Kinerja RKPD s/d Tahun 2019		Tingkat Capaian Kinerja dan Realisasi Anggaran RPJMD s/d Tahun 2019		Keterangan: Tidak Tercapai (TT), Tercapai (T), Melebihi Target (MT) Kinerja	Perangkat Daerah Penanggung Jawab	
							K	Rp. (000,-)	K	Rp. (000,-)	K	%			
1	2				3	4	5		6		7 = 6/5 x 100%		8	9	
				30	Monitoring, Evaluasi dan Pelaporan.	Jumlah dokumen bulanan hasil monitoring dan evaluasi	60	bln	651.620	60	477.135	100,00	73,22	T	Kec. Duingingi
				14	Seleksi Pemilihan Nou & Uti	Jumlah Pasangan seleksi nou dan uti yang terpilih mewakili kecamatan	5	Psng	44.000	6	34.400	120,00	78,18	MT	Kec. Duingingi
				25	Operasional Kelurahan	Jumlah jasa pelaksanaan kegiatan operasional di tingkat kelurahan	60	bln	3.332.500	72	2.788.533	120,00	83,68	MT	Kec. Duingingi
				27	Operasional lembaga pemberdayaan masyarakat (LPM)	Jumlah Organisasi LPM di Kecamatan	15	Keg	142.500	10	65.786	63,92	46,17	TT	Kec. Duingingi
				27	Operasional LPM	Jumlah Organisasi LPM di Kelurahan	15	Keg	400.000	27	164.350	180,00	41,09	MT	Kec. Duingingi
				28	Operasional RT/RW	Jumlah laporan pelaksanaan kegiatan RT/RW kelurahan	60	bln/laporan	965.100	72	654.442	120,00	67,81	MT	Kec. Duingingi
					Pembangunan Sarana dan Prasarana Kelurahan	Jumlah Kelurahan yang menerima Sarana dan prasarana	5	Kelurahan	1.417.414	5	1.277.961	90,16	90,16	TT	Kec. Duingingi
					Pemberdayaan Masyarakat di Kelurahan	Jumlah Kelurahan yang menerima Pemberdayaan Masyarakat	5	Kelurahan	433.276	5	398.216	91,91	91,91	TT	Kec. Duingingi
				29	Dana Pengembangan Keswadayaan Masyarakat	Jumlah kelurahan yang menerima fasilitas pembangunan infrastruktur	15	Kelurahan	5.702.600	3	549.958	22,17	9,64	TT	Kec. Duingingi
	4	01	13	01	Program Pelayanan Administrasi Perkantoran	Persentase Pelayanan Administrasi Perkantoran	100	persen	923.200	195	1.037.392	195,26	112,37	MT	Kec. Hulonthalangi
				01	Penyediaan Jasa Surat Menyurat	Jumlah jasa surat menyurat	60	Bln	12.000	12	4.800	20,00	40,00	TT	Kec. Hulonthalangi

No	Kode				Urusan/Bidang Urusan Pemerintahan Daerah dan Program/ Kegiatan	Indikator Kinerja Program (outcome)/Kegiatan (output)	Target Capaian Kinerja RPJMD pada Tahun 2019 (akhir periode RPJMD 2014-2019)		Realisasi Capaian Kinerja RKPD s/d Tahun 2019		Tingkat Capaian Kinerja dan Realisasi Anggaran RPJMD s/d Tahun 2019		Keterangan: Tidak Tercapai (TT), Tercapai (T), Melebihi Target (MT) Kinerja	Perangkat Daerah Penanggung Jawab	
							K	Rp. (000,-)	K	Rp. (000,-)	7 = 6/5 x 100%				
1	2				3	4	5		6		7 = 6/5 x 100%		8	9	
							K	Rp. (000,-)	K	Rp. (000,-)	K	%			
				02	Penyediaan Jasa Komunikasi sumber daya air dan listrik	Jumlah jasa Telepon, Air, Listrik dan Jasa Komunikasi lainnya	60	Bln	96.700	36	114.916	60,00	118,84	TT	Kec. Hulonthalangi
				06	penyediaan jasa pemeliharaan dan perizinan kendaraan dinas	Jumlah kendaraan dinas yang mengurus perizinan	10	Unit	5.000	5	3.635	50,00	72,70	TT	Kec. Hulonthalangi
				07	Penyediaan Jasa Administrasi Keuangan	Jumlah jasa administrasi keuangan	60	Bln	129.500	36	57.826	60,00	44,65	TT	Kec. Hulonthalangi
				08	Penyediaan Jasa Kebersihan Kantor	Jumlah jasa pelayanan kebersihan kantor	60	Bln	30.000	36	26.040	60,00	86,80	TT	Kec. Hulonthalangi
				10	Penyediaan Alat Tulis Kantor	Jumlah ATK yang tersedia untuk pemenuhan administrasi kantor	60	Bln	60.000	36	41.366	60,00	68,94	TT	Kec. Hulonthalangi
				11	Penyediaan Barang Cetak dan Penggandaan	Jumlah kebutuhan akan barang cetakan & penggandaan	60	Bln	25.000	36	22.896	60,00	91,58	TT	Kec. Hulonthalangi
				17	Penyediaan Makanan dan Minuman	Jumlah makanan dan minuman yang tersedia untuk pemenuhan kebutuhan kantor	60	Bln	40.000	36	53.096	60,00	132,74	TT	Kec. Hulonthalangi
				18	Rapat-Rapat koordinasi dan Konsultasi Luar Daerah	Frekuensi pelaksanaan rapat koordinasi dan konsultasi ke luar daerah	50	Kali	525.000	31	415.617	62,00	79,17	TT	Kec. Hulonthalangi
				19	Penyediaan Jasa Tenaga Penunjang Kegiatan					12	297.200	#DIV/0!	#DIV/0!		Kec. Hulonthalangi
	4	01	13	02	Program Peningkatan Sarana dan Prasarana Aparatur	Persentase Peningkatan Sarana dan Prasarana Aparatur	100	persen	1.965.425	197	410.281	197,15	20,87	MT	Kec. Hulonthalangi
				05	Pengadaan Kendaraan dinas/operasional	Jumlah pengadaan kendaraan dinas penunjang kegiatan	9	Unit	180.000	3	55.800	33,33	31,00	TT	Kec. Hulonthalangi

No	Kode				Urusan/Bidang Urusan Pemerintahan Daerah dan Program/ Kegiatan	Indikator Kinerja Program (outcome)/Kegiatan (output)	Target Capaian Kinerja RPJMD pada Tahun 2019 (akhir periode RPJMD 2014-2019)		Realisasi Capaian Kinerja RKPD s/d Tahun 2019		Tingkat Capaian Kinerja dan Realisasi Anggaran RPJMD s/d Tahun 2019		Keterangan: Tidak Tercapai (TT), Tercapai (T), Melebihi Target (MT) Kinerja	Perangkat Daerah Penanggung Jawab
							K	Rp. (000,-)	K	Rp. (000,-)	7 = 6/5 x 100%			
1	2				3	4	5		6		7 = 6/5 x 100%		8	9
							K	Rp. (000,-)	K	Rp. (000,-)	K	%		
				07	Pengadaan Perlengkapan Gedung Kantor	Jumlah pengadaan perlengkapan gedung kantor penunjang kegiatan	15	Unit 247.500	22	18.500	146,67	7,47	MT	Kec. Hulonthalangi
				09	Pengadaan Peralatan Gedung Kantor	Jumlah pengadaan peralatan gedung kantor penunjang kegiatan	48	Unit 439.625	14	105.550	29,17	24,01	TT	Kec. Hulonthalangi
				22	Pemeliharaan Rutin/Berkala Gedung Kantor	Jumlah gedung kantor Kecamatan dan Kelurahan yang terpelihara dengan baik	6	Gedung 843.300	3	47.914	50,00	5,68	TT	Kec. Hulonthalangi
				24	Pemeliharaan Rutin/Berkala Kendaraan Dinas	Jumlah bulan pemeliharaan kendaraan dinas	60	Bln 230.000	36	145.540	60,00	63,28	TT	Kec. Hulonthalangi
				26	Pemeliharaan Rutin/Berkala Perlengkapan Gedung Kantor	Jumlah bulan pemeliharaan perlengkapan gedung kantor	60	Bln 10.000	36	10.912	60,00	109,12	TT	Kec. Hulonthalangi
				28	Pemeliharaan Rutin/Berkala Peralatan Gedung Kantor	Jumlah bulan pemeliharaan peralatan gedung kantor	60	Bln 15.000	36	26.065	60,00	173,77	TT	Kec. Hulonthalangi
					Program Peningkatan Keamanan dan Kenyamanan Lingkungan	Persentase peningkatan keamanan dan kenyamanan lingkungan	100,00	persen 30.000	100	6.000	100,00	20,00	TT	Kec. Hulonthalangi
					Pengendalian Keamanan Lingkungan	Peningkatan Keamanan Lingkungan	60	Bulan 30.000	12	6.000	20,00	20,00	TT	Kec. Hulonthalangi
	4	01	13	05	Program Peningkatan Kapasitas Sumber Daya Aparatur	Persentase Sumber Daya Aparatur Yang Memiliki Kompetensi Sesuai Bidanganya	100	persen 75.000	179	95.777	179,29	127,70	MT	Kec. Hulonthalangi
				06	Bimbingan Teknis Pengelola Keuangan	Jumlah peserta yang mengikuti bimbingan teknis	40	Org 75.000	8	95.777	20,00	127,70	TT	Kec. Hulonthalangi
	4	01	13	16	Program Peningkatan Peran Serta Kepemudaan	Presentase Peran Serta Kepemudaan Dalam Menunjang Pembangunan Daerah	100	persen 375.000	197	195.367	196,88	52,10	MT	Kec. Hulonthalangi

No	Kode				Urusan/Bidang Urusan Pemerintahan Daerah dan Program/ Kegiatan	Indikator Kinerja Program (outcome)/Kegiatan (output)	Target Capaian Kinerja RPJMD pada Tahun 2019 (akhir periode RPJMD 2014-2019)		Realisasi Capaian Kinerja RKPD s/d Tahun 2019		Tingkat Capaian Kinerja dan Realisasi Anggaran RPJMD s/d Tahun 2019		Keterangan: Tidak Tercapai (TT), Tercapai (T), Melebihi Target (MT) Kinerja	Perangkat Daerah Penanggung Jawab	
							K	Rp. (000,-)	K	Rp. (000,-)	K	%			
1	2				3	4	5		6		7 = 6/5 x 100%		8	9	
				01	Pembinaan Organisasi Kepemudaan	Jumlah pelaksanaan kegiatan kepemudaan dan pembinaan di 5 Kelurahan dan Kecamatan	60	Bln	375.000	24	195.367	40,00	52,10	TT	Kec. Hulonthalangi
	4	01	13	17	Program Peningkatan Partisipasi Masyarakat dalam Membangun Desa	Presentase Partisipasi Masyarakat Dalam Pelaksanaan Pembangunan	100	persen	82.500	200	50.699	199,99	61,45	MT	Kec. Hulonthalangi
				02	Pelaksanaan Musyawarah Pembangunan Desa	Jumlah dokumen usulan musrenbang skala prioritas kecamatan	5	Dok	30.000	3	25.599	60,00	85,33	TT	Kec. Hulonthalangi
				05	Lomba Kelurahan	Jumlah kelurahan yang terpilih sebagai kelurahan berprestasi di tingkat kecamatan	5	Kel	52.500	3	25.100	60,00	47,81	TT	Kec. Hulonthalangi
	4	01	13	19	Program Peningkatan Peran Perempuan di Pedesaan	Presentase Peningkatan Peran Serta Perempuan di Masyarakat	100	persen	500.000	198	322.598	198,07	64,52	MT	Kec. Hulonthalangi
				02	Fasilitasi Pembinaan Organisasi Perempuan	Jumlah bulan pendampingan pokja PKK Kecamatan dan Kelurahan yang terbina dengan baik	60	Bln	500.000	60	322.598	100,00	64,52	TT	Kec. Hulonthalangi
	4	01	13	23	Program Optimalisasi Pemanfaatan Teknologi Informasi	Persentase peningkatan pemanfaatan teknologi informasi	100	persen	45.000	184	87.204	184,10	193,79	MT	Kec. Hulonthalangi
				08	Penyusunan dan pengumpulan data	Jumlah dokumen administrasi database kecamatan	5	Keg.	45.000	25	87.204	500,00	193,79	MT	Kec. Hulonthalangi
	4	01	13	28	Program Optimalisasi Penyelenggaraan Pemerintah Daerah	Indeks kepuasan masyarakat	100	persen	607.500	181	485.293	181,17	79,88	MT	Kec. Hulonthalangi
				02	Penyelenggaraan Kegiatan Keagamaan	Frekuensi pelaksanaan kegiatan keagamaan	40	Kali	124.000	26	105.143	65,00	84,79	TT	Kec. Hulonthalangi

No	Kode				Usuran/Bidang Usuran Pemerintahan Daerah dan Program/ Kegiatan	Indikator Kinerja Program (outcome)/Kegiatan (output)	Target Capaian Kinerja RPJMD pada Tahun 2019 (akhir periode RPJMD 2014-2019)		Realisasi Capaian Kinerja RKPD s/d Tahun 2019		Tingkat Capaian Kinerja dan Realisasi Anggaran RPJMD s/d Tahun 2019		Keterangan: Tidak Tercapai (TT), Tercapai (T), Melebihi Target (MT) Kinerja	Perangkat Daerah Penanggung Jawab	
							K	Rp. (000,-)	K	Rp. (000,-)	K	%			
1	2				3	4	5		6		7 = 6/5 x 100%		8	9	
				03	Pelaksanaan STQ/MTQ	Frekuensi pelaksanaan kegiatan MTQ/STQ tingkat kecamatan	5	Kali	125.000	3	103.216	60,00	82,57	TT	Kec. Hulonthalangi
				08	Penyediaan Jasa Pelayanan Umum Pemerintahan Daerah	Jumlah jasa petugas pelayanan di kecamatan	60	Bln	30.000	12	12.000	20,00	40,00	TT	Kec. Hulonthalangi
				13	Peringatan Hari-hari Besar Nasional/Islam/HUT Daerah	Frekuensi pelaksanaan peringatan hari-hari besar nasional/islam/HUT daerah	6	kali	21.000	3	27.679	50,00	131,80	TT	Kec. Hulonthalangi
				14	Seleksi Pemihan Nou dan Uti	Jumlah pasangan Nou dan Uti berprestasi di tingkat kecamatan	10	Psang	13.500	6	18.405	60,00	136,33	TT	Kec. Hulonthalangi
				15	Monitoring Evaluasi dan Pelaporan	Jumlah dokumen monitoring evaluasi dan pelaporan perkembangan pelaksanaan pembangunan di kecamatan	60	lap	144.000	13	127.350	21,67	88,44	TT	Kec. Hulonthalangi
				27	Operasional Lembaga Pemberdayaan Masyarakat (LPM) Kecamatan	Jumlah Kegiatan LPM di Kecamatan dan Kelurahan	30	Keg.	150.000	36	91.500	120,00	61,00	MT	Kec. Hulonthalangi
	4	01	13	28	Program Optimasiasi Penyelenggaraan Pemerintah Daerah	Indeks kepuasan masyarakat	100	persen	3.303.200	172	2.871.279	171,52	86,92	MT	Kec. Hulonthalangi
				25	Operasional Kelurahan	Jumlah jasa pelaksanaan kegiatan operasional di tingkat kelurahan	60	Bln	1.625.000	36	1.387.033	60,00	85,36	TT	Kec. Hulonthalangi
				28	Operasional RT/RW	Jumlah laporan pelaksanaan kegiatan RT/RW kelurahan	60	Bln	315.000	36	278.483	60,00	88,41	TT	Kec. Hulonthalangi
					Operasional BKMT	Jumlah pelaksanaan Kegiatan Badan Kontak Majelis di tiap kelurahan	60	Bulan	125.000	12	25.000	20,00	20,00	TT	Kec. Hulonthalangi
				34	Dana Pengembangan Keswadayaan Masyarakat	Jumlah fasilitas umum yang tersedia di masyarakat	60	Bulan	1.238.200	-	-	-	-		Kec. Hulonthalangi

No	Kode				Urusan/Bidang Urusan Pemerintahan Daerah dan Program/ Kegiatan	Indikator Kinerja Program (outcome)/Kegiatan (output)	Target Capaian Kinerja RPJMD pada Tahun 2019 (akhir periode RPJMD 2014-2019)		Realisasi Capaian Kinerja RKPD s/d Tahun 2019		Tingkat Capaian Kinerja dan Realisasi Anggaran RPJMD s/d Tahun 2019		Keterangan: Tidak Tercapai (TT), Tercapai (T), Melebihi Target (MT) Kinerja	Perangkat Daerah Penanggung Jawab
							K	Rp. (000,-)	K	Rp. (000,-)	7 = 6/5 x 100%			
1	2				3	4	5		6		7 = 6/5 x 100%		8	9
				37	Pembangunan Sarana dan Prasarana Kelurahan				1	869.625				Kec. Hulonthalangi
				38	Pemberdayaan Masyarakat di Kelurahan				1	311.138				Kec. Hulonthalangi
	01	8	01		Program Pelayanan Administrasi Perkantoran	Persentase Pelayanan Administrasi Perkantoran	100%	1.943.384	61	1.648.979.600	6.059,56	84,85	MT	Kec. Kota Barat
	01	8	01	01	Penyediaan Jasa Surat Menyurat	Jumlah Jasa Surat Masuk & Keluar dan Biaya Materai	60 Bulan	10.075	60	9.767.000	100,00	96,94	T	Kec. Kota Barat
	01	8	01	02	Penyediaan Jasa Komunikasi, Sumber Daya Air dan Listrik	Jumlah Rekening Telepon, Air, Listrik dan Komunikasi	60 Bulan	375.740	60	266.897.900	100,00	71,03	T	Kec. Kota Barat
	01	8	01	3	Penyediaan jasa Peralatan dan Perlengkapan Kantor	Jumlah Perbaikan Peralatan dan Perlengkapan Kantor	60 Bulan	55.600	60	59.549.500	100,00	107,10	T	Kec. Kota Barat
	01	8	01	06	Penyediaan Jasa Pemeliharaan dan Perizinan Kendaraan Dinas/Operasional	Jumlah pemeliharaan kendaraan dinas operasional	14 Unit	6.456	10	4.012.650	71,43	62,15	TT	Kec. Kota Barat
	01	8	01	07	Penyediaan Jasa Administrasi Keuangan	Jumlah Jasa Administrasi Keuangan	28 Dok.	209.670	28	201.119.950	100,00	95,92	T	Kec. Kota Barat
	01	8	01	08	Penyediaan Jasa Kebersihan Kantor	Jumlah Jasa CS dan Alat Pembersih Kantor	60 Bulan	62.204	60	58.601.500	100,00	94,21	T	Kec. Kota Barat
	01	8	01	10	Penyediaan Alat Tulis Kantor	Jumlah Penyediaan ATK	60 Bulan	61.000	60	60.994.200	100,00	99,99	T	Kec. Kota Barat
	01	8	01	11	Penyediaan Barang Cetak dan Penggandaan	Jumlah Barang Cetak dan Penggandaan	60 Bulan	57.309	60	56.591.750	100,00	98,75	T	Kec. Kota Barat

No	Kode				Urusan/Bidang Urusan Pemerintahan Daerah dan Program/ Kegiatan	Indikator Kinerja Program (outcome)/Kegiatan (output)	Target Capaian Kinerja RPJMD pada Tahun 2019 (akhir periode RPJMD 2014-2019)		Realisasi Capaian Kinerja RKPD s/d Tahun 2019		Tingkat Capaian Kinerja dan Realisasi Anggaran RPJMD s/d Tahun 2019		Keterangan: Tidak Tercapai (TT), Tercapai (T), Melebihi Target (MT) Kinerja	Perangkat Daerah Penanggung Jawab	
							K	Rp. (000,-)	K	Rp. (000,-)	7 = 6/5 x 100%				
1	2				3	4	5		6		7 = 6/5 x 100%		8	9	
	01	8	01	12	Penyediaan Komponen Instalasi Listrik/Penerangan Bangunan Kantor	Jumlah Penyediaan Komponen Instalasi Listrik/Penerangan Bangunan Kantor	60	Bulan	15.255	57	14.473.500	95,00	94,88	TT	Kec. Kota Barat
	01	8	01	17	Penyediaan Makanan dan Minuman	Jumlah Penyediaan Makanan dan Minuman Pegawai, Tamu dan Rapat	60	Bulan	72.750	60	75.197.150	100,00	103,36	T	Kec. Kota Barat
	01	8	01	18	Rapat Rapat Koordinasi dan Konsultasi keluar Daerah	Frekuensi pelaksanaan rapat koordinasi dan konsultasi keluar daerah	39	Kali	620.000	58	651.774.500	148,72	105,12	MT	Kec. Kota Barat
	01	8	01	18	Penyediaan Jasa Tenaga Penunjang Kegiatan	Jumlah Jasa TPKD	9	Bulan	407.400	9	568.000.000	100,00	139,42	T	Kec. Kota Barat
	01	8	02		Program Peningkatan Sarana dan Prasarana Aparatur	Persentase Peningkatan Sarana dan Prasarana Aparatur	100%		1.764.212	2	1.040.570.800	153,59	58,98	MT	Kec. Kota Barat
	01	8	02	05	Pengadaan Kendaraan Dinas/Operasional	Jumlah Pengadaan Kendaraan Dinas	3	Unit	62.500	3	59.307.500	100,00	94,89	T	Kec. Kota Barat
	01	8	02	09	Pengadaan Peralatan Gedung Kantor	Jumlah Pengadaan Peralatan dan Perlengkapan Gedung Kantor	24	Unit	280.500	24	285.950.000	100,00	101,94	T	Kec. Kota Barat
	01	8	02	10	Pengadaan Mebeleur	Jumlah Pengadaan Meubelair	7	Paket	105.550	4	67.200.000	57,14	63,67	TT	Kec. Kota Barat
	01	8	02	21	Pemeliharaan Rutin/Berkala Rumah Dinas	Jumlah Rumah Dinas Yang Terpelihara dengan Baik	5	Gedung	30.000	4	20.130.000	80,00	67,10	TT	Kec. Kota Barat
	01	8	02	22	Pemeliharaan Rutin/Berkala Gedung Kantor	Jumlah Gedung Kantor Yang Terpelihara dengan Baik	19	Gedung	1.013.134	6	350.822.500	31,58	34,63	TT	Kec. Kota Barat
	01	8	02	24	Pemeliharaan Rutin/Berkala Kendaraan Dinas/Operasional	Jumlah Kendaraan Dinas Yang Terpelihara dengan Baik	60	Bulan	229.900	60	215.853.300	100,00	93,89	T	Kec. Kota Barat

No	Kode				Urusan/Bidang Urusan Pemerintahan Daerah dan Program/ Kegiatan	Indikator Kinerja Program (outcome)/Kegiatan (output)	Target Capaian Kinerja RPJMD pada Tahun 2019 (akhir periode RPJMD 2014-2019)		Realisasi Capaian Kinerja RKPd s/d Tahun 2019		Tingkat Capaian Kinerja dan Realisasi Anggaran RPJMD s/d Tahun 2019		Keterangan: Tidak Tercapai (TT), Tercapai (T), Melebihi Target (MT) Kinerja	Perangkat Daerah Penanggung Jawab	
							K	Rp. (000,-)	K	Rp. (000,-)	K	%			
1	2				3	4	5		6		7 = 6/5 x 100%		8	9	
	01	8	02	26	Pemeliharaan Rutin/Berkala Perlengkapan Gedung Kantor	Jumlah Perlengkapan Gedung Yang Terpelihara dengan Baik	60	Bulan	22.628	60	25.685.500	100,00	113,51	T	Kec. Kota Barat
	01	8	02	30	Pemeliharaan Rutin/Berkala Taman/Halaman	Jumlah Taman/Halaman Yang Terpelihara dengan Baik	3	Taman/Halaman	20.000	3	15.622.000	100,00	78,11	T	Kec. Kota Barat
	01	8	03		Program Peningkatan Disiplin Aparatur	Persentase Peningkatan Disiplin Aparatur	100%		29.700	43	28.988.750	4.295,26	97,61	MT	Kec. Kota Barat
	1	8	03	01	Pengadaan Pakaian Khusus Hari-hari tertentu	Jumlah Aparat yang mendapat Pakaian Khusus Hari-hari tertentu	84	org	29.700	84	28.988.750	100,00	97,61	T	Kec. Kota Barat
	01	8	05		Program Peningkatan Kapasitas Sumber Daya Aparatur	Persentase Sumber Daya Aparatur yang Memiliki Kompetensi sesuai Bidanganya	100%		327.950	2	310.812.500	160,00	94,77	MT	Kec. Kota Barat
	1	8	05	05	Peningkatan Sumber Daya Aparatur	Jumlah aparat yang mengikuti bimtek	30	org	327.950	30	310.812.500	100,00	94,77	T	Kec. Kota Barat
	01	8	05		Program Peningkatan Keamanan dan Kenyamanan Lingkungan	Persentase Peningkatan Lingkungan Yang Aman dan Kondusif	100%		17.200	1	6.000.000	60,00	34,88	TT	Kec. Kota Barat
	1	8	05	01	Pengendalian Keamanan Lingkungan	Jumlah petugas yang melaksanakan pengendalian keamanan lingkungan	28	org	17.200	25	6.000.000	89,29	34,88	MT	Kec. Kota Barat
	01	8	15		Program Pengembangan Nilai Budaya	Persentase Pengembangan Nilai Budaya	100	%	39.500	1	15.635.000	1,27	39,58	TT	Kec. Kota Barat
	01	8	15	01	Pelestarian dan Akutalisasi Adat Budaya Daerah	Jumlah Kegiatan Akutalisasi Adat Budaya Daerah	6	Keg.	39.500	3	18.645.000	50,00	47,20	TT	Kec. Kota Barat
	01	8	16		Program Peningkatan Peran Serta Kepemudaan	Presentase Peran Serta Kepemudaan Dalam Menunjang Pembangunan Daerah	100	%	514.500	2	452.277.500	1,60	87,91	TT	Kec. Kota Barat



No	Kode				Urusan/Bidang Urusan Pemerintahan Daerah dan Program/ Kegiatan	Indikator Kinerja Program (outcome)/Kegiatan (output)	Target Capaian Kinerja RPJMD pada Tahun 2019 (akhir periode RPJMD 2014-2019)		Realisasi Capaian Kinerja RKPD s/d Tahun 2019		Tingkat Capaian Kinerja dan Realisasi Anggaran RPJMD s/d Tahun 2019		Keterangan: Tidak Tercapai (TT), Tercapai (T), Melebihi Target (MT) Kinerja	Perangkat Daerah Penanggung Jawab	
							K	Rp. (000,-)	K	Rp. (000,-)	K	%			
1	2				3	4	5		6		7 = 6/5 x 100%		8	9	
	01	8	16	01	Pembinaan Organisasi Kepemudaan	Jumlah Pelaksanaan Kegiatan Kepemudaan dan Pembinaan di Kecamatan	15	Keg.	514.500	15	452.277.500	100,00	87,91	T	Kec. Kota Barat
	01	8	17		Program Peningkatan Partisipasi Masyarakat Dalam Membangun Desa	Presentase Partisipasi Masyarakat Dalam Pelaksanaan Pembangunan	100	%	68.200	2	68.100.000	1,60	99,85	TT	Kec. Kota Barat
	01	8	17	02	Pelaksanaan Musyawarah Pembangunan Desa	Jumlah Dokumen Usulan Musrenbang Skala Prioritas Kecamatan	5	Dok.	41.000	5	41.000.000	100,00	100,00	T	Kec. Kota Barat
	01	8	17	05	Lomba Kelurahan	Terpilinya Kelurahan yang Berprestasi di Tingkat Kecamatan	5	Kel.	27.200	5	27.100.000	100,00	99,63	T	Kec. Kota Barat
	01	8	19		Program Peningkatan Peran Perempuan di Perdesaan	Presentase Peningkatan Peran Serta Perempuan Dimasyarakat	100	%	626.926	1	556.562.900	1,49	88,78	TT	Kec. Kota Barat
	01	8	19	02	Fasilitasi Pembinaan Organisasi Perempuan	Jumlah Pelaksanaan Organisasi Perempuan dan pembinaan	60	Bulan	626.926	60	556.562.900	100,00	88,78	T	Kec. Kota Barat
	01	8	23		Program Optimalisasi Pemanfaatan Teknologi Informasi	Presentase Pemanfaatan Teknologi Informasi Dalam Penyusunan Data Profil	100	%	33.250	1	25.100.000	1,45	75,49	TT	Kec. Kota Barat
	01	8	23	01	Penyusunan dan Pengumpulan Data	Jumlah Dokumen Administrasi Database Kecamatan	5	Dok.	33.250	5	25.100.000	100,00	75,49	T	Kec. Kota Barat
	01	8	28		Optimalisasi Penyelenggaraan Pemerintah Daerah	Indeks Kepuasan Masyarakat	100	%	5.598.355	1	1.405.348.394	0,89	25,10	TT	Kec. Kota Barat
	01	8	28	02	Penyelenggaraan Kegiatan Keagamaan	Jumlah Pelaksanaan Kegiatan Keagamaan	38	Keg.	121.650	44	126.149.650	115,79	103,70	MT	Kec. Kota Barat
	01	8	28	03	Pelaksanaan MTQ/STQ	Frekuensi Pelaksanaan Kegiatan MTQ/STQ Tingkat Kecamatan	5	Kali	167.000	5	156.156.000	100,00	93,51	T	Kec. Kota Barat

No	Kode				Urusan/Bidang Urusan Pemerintahan Daerah dan Program/ Kegiatan	Indikator Kinerja Program (outcome)/Kegiatan (output)	Target Capaian Kinerja RPJMD pada Tahun 2019 (akhir periode RPJMD 2014-2019)		Realisasi Capaian Kinerja RKPD s/d Tahun 2019		Tingkat Capaian Kinerja dan Realisasi Anggaran RPJMD s/d Tahun 2019		Keterangan: Tidak Tercapai (TT), Tercapai (T), Melebihi Target (MT) Kinerja	Perangkat Daerah Penanggung Jawab	
							K	Rp. (000,-)	K	Rp. (000,-)	7 = 6/5 x 100%				
1	2				3	4	5		6		7 = 6/5 x 100%		8	9	
	01	8	28	08	Penyediaan Jasa Pelayanan Umum Pemerintahan Daerah	Jumlah Petugas Pelayanan di Kecamatan	48	Bulan	59.300	48	101.899.800	100,00	171,84	T	Kec. Kota Barat
	01	8	28	13	Peringatan Hari - Hari Besar Nasional/Islam/HUT Daerah	Jumlah Pelaksanaan Kegiatan Peringatan Hari-Hari Besar Nasional/HUT Daerah	8	Keg.	16.500	5	18.567.044	62,50	112,53		Kec. Kota Barat
	01	8	28	14	Seleksi Pemilihan Nou dan Uti	Jumlah Pasangan Nou dan Uti Berprestasi di Tingkat Kecamatan	5	Pasang	34.000	5	32.527.000	100,00	95,67	T	Kec. Kota Barat
	01	8	28	25	Operasional Kelurahan	Jumlah Pelaksanaan Kegiatan Operasional di Tingkat Kelurahan	60	Bulan	4.039.625	60	1.042.567.200	100,00	25,81	T	Kec. Kota Barat
	01	8	28	27	Operasional Lembaga Pemberdayaan Masyarakat (LPM)	Jumlah Kegiatan LPM di Kelurahan	60	Bulan	400.500	57	317.791.250	95,00	79,35	TT	Kec. Kota Barat
	01	8	28	28	Operasional RT/RW	Jumlah Laporan Pelaksanaan Kegiatan RT/RW Kelurahan	60	Bulan	759.780	60	469.692.400	100,00	61,82	T	Kec. Kota Barat
	01	8	28	27	Pembangunan Sarana dan Prasarana Kelurahan	Jumlah sarana dan prasarana yang tersedia di kelurahan	7	Paket	2.138.741	5	1.411.947.400	71,43	66,02	TT	Kec. Kota Barat
	01	8	28	28	Pemberdayaan Masyarakat di Kelurahan	Jumlah masyarakat yang ditingkatkan kapasitas dan potensinya	7	Kegiatan	452.225	7	452.224.600	100,00	100,00	T	Kec. Kota Barat
	20	12	01		Program Pelayanan Administrasi Perkantoran	Persentase ketersediaan fasilitas Jasa penunjang pelayanan administrasi perkantoran dan laporan capaian kinerja Keuangan	100	Persen	1.910.500	198,23	2.104.072,00	198,23	110,13	MT	Kec. Kota Tengah
	12	01	01	02	Penyediaan Jasa Komunikasi sumber daya air dan listrik	Jumlah Jasa Telepon, Air, Listrik, TV Kabel dan Surat Kabar	60	Bulan	390.900	60	272.205	100,00	69,64	T	Kec. Kota Tengah

No	Kode				Urusan/Bidang Urusan Pemerintahan Daerah dan Program/ Kegiatan	Indikator Kinerja Program (outcome)/Kegiatan (output)	Target Capaian Kinerja RPJMD pada Tahun 2019 (akhir periode RPJMD 2014-2019)		Realisasi Capaian Kinerja RKPD s/d Tahun 2019		Tingkat Capaian Kinerja dan Realisasi Anggaran RPJMD s/d Tahun 2019		Keterangan: Tidak Tercapai (TT), Tercapai (T), Melebihi Target (MT) Kinerja	Perangkat Daerah Penanggung Jawab	
							K	Rp. (000,-)	K	Rp. (000,-)	K	%			
1	2				3	4	5		6		7 = 6/5 x 100%		8	9	
				06	Penyediaan jasa pemeliharaan dan perizinan kendaraan dinas/operasional	Jumlah Kendaraan Dinas yang mengurus Perizinan	5	Unit	14.250	5	17.152	100,00	120,36	T	Kec. Kota Tengah
				07	Penyediaan Jasa Administrasi Keuangan	Jumlah Jasa Administrasi Keuangan	60	Bulan	240.500	60	296.730	100,00	123,38	T	Kec. Kota Tengah
				08	Penyediaan Jasa Kebersihan Kantor	Jumlah Jasa Kebersihan Kantor	60	Bulan	61.200	60	71.315	100,00	116,53	T	Kec. Kota Tengah
				10	Penyediaan Alat Tulis Kantor	Jumlah ATK untuk pemenuhan Administrasi Perkantoran	60	Bulan	79.850	60	73.642	100,00	92,23	T	Kec. Kota Tengah
				11	Penyediaan Barang Cetak dan Penggandaan	Jumlah Kebutuhan akan Barang Cetak dan Penggandaan	60	Bulan	63.900	60	71.099	100,00	111,27	T	Kec. Kota Tengah
				12	Penyediaan komponen instalasi listrik/penerangan bangunan kantor	Jumlah Komponen Instalasi Listrik/Penerangan Kantor	60	Bulan	20.800	57	30.233	95,00	145,35	TT	Kec. Kota Tengah
				17	Penyediaan Makanan dan Minuman	Jumlah Makanan dan Minuman yang tersedia untuk pemenuhan kebutuhan Kantor	60	Bulan	78.300	60	95.849	100,00	122,41	T	Kec. Kota Tengah
				18	Rapat-Rapat koordinasi dan Konsultasi Luar Daerah	Frekuensi pelaksanaan Rapat Koordinasi dan Konsultasi ke Luar Daerah	50	Kali	725.000	67	940.047	134,00	129,66	MT	Kec. Kota Tengah
				22	Penyediaan Jasa Tenaga Penunjang Kegiatan	Jumlah Jasa Tenaga Penunjang Kegiatan Daerah	12	Bulan	235.800	9	235.800	75,00	100,00	TT	Kec. Kota Tengah
	20	12	02		Program Peningkatan Sarana dan Prasarana Aparatur	Persentase peningkatan ketersediaan Sarana dan Prasarana Aparatur Pemerintah Kecamatan	100	persen	1.049.000	197,68	1.515.067,00	197,68	144,43	MT	Kec. Kota Tengah
				09	Pengadaan Peralatan Gedung Kantor	Jumlah Peralatan Gedung kantor	40	Unit	282.500	34	277.600	85,00	98,27	TT	Kec. Kota Tengah

No	Kode				Urusan/Bidang Urusan Pemerintahan Daerah dan Program/ Kegiatan	Indikator Kinerja Program (outcome)/Kegiatan (output)	Target Capaian Kinerja RPJMD pada Tahun 2019 (akhir periode RPJMD 2014-2019)		Realisasi Capaian Kinerja RKPD s/d Tahun 2019		Tingkat Capaian Kinerja dan Realisasi Anggaran RPJMD s/d Tahun 2019		Keterangan: Tidak Tercapai (TT), Tercapai (T), Melebihi Target (MT) Kinerja	Perangkat Daerah Penanggung Jawab	
							K	Rp. (000,-)	K	Rp. (000,-)	7 = 6/5 x 100%				
1	2				3	4	5		6		7 = 6/5 x 100%		8	9	
				10	Pengadaan Meubeleur	Jumlah Meubeleur yang menunjang Kegiatan	4	Unit	75.000	2	34.500	50,00	46,00	TT	Kec. Kota Tengah
				5	Pengadaan Kendaraan Dinas/Operasional	Jumlah Kendaraan Dinas Operasional yang menunjang Kegiatan	10	Unit	200.000	11	408.900	110,00	204,45	MT	Kec. Kota Tengah
				22	Pemeliharaan Rutin/Berkala Gedung Kantor	Jumlah Pemeliharaan berkala Gedung Kantor	60	Bulan	175.000	52	466.577	86,67	266,62	TT	Kec. Kota Tengah
				24	Pemeliharaan Rutin/Berkala Kendaraan Dinas/Operasional	Jumlah Pemeliharaan berkala Kendaraan Dinas Operasional	60	Bulan	259.000	60	276.317	100,00	106,69	T	Kec. Kota Tengah
				28	Pemeliharaan Rutin/Berkala Peralatan Gedung Kantor	Jumlah Pemeliharaan Berkala Peralatan Gedung Kantor	60	Bulan	57.500	60	51.173	100,00	89,00	T	Kec. Kota Tengah
	20	12		05	Program Peningkatan Kapasitas Sumber Daya Aparatur	Jumlah Aparatur yang mendapat Bimbingan teknis Pengelolaan Keuangan dan Pengetahuan lain	33	Orang	395.000	121,86	236.087,00	369,26	59,77	MT	Kec. Kota Tengah
		05		06	Peningkatan Sumber Daya Aparatur	Jumlah Aparat yang mengikuti Bimtek	33	Org	395.000	26	236.087	78,79	59,77	TT	Kec. Kota Tengah
	20	12		15	Program Optimalisasi Pemanfaatan Teknologi Informasi	Persentase pemanfaatan teknologi informasi	100	%	34.000	136,00	29.860,00	136,00	87,82	MT	Kec. Kota Tengah
				27	Penyusunan Dan Pengumpulan Data	Jumlah Dokumen Administrasi Database Kecamatan	5	Dokumen	34.000	6	29.860	120,00	87,82	MT	Kec. Kota Tengah
	20	12		16	Program Peningkatan Peran serta Kepemudaan	Persentase peningkatan peran Serta Kepemudaan Dalam Menunjang Pembangunan Daerah	100	%	735.000	148,00	395.000,00	148,00	53,74	MT	Kec. Kota Tengah

No	Kode				Usuran/Bidang Usuran Pemerintahan Daerah dan Program/ Kegiatan	Indikator Kinerja Program (outcome)/Kegiatan (output)	Target Capaian Kinerja RPJMD pada Tahun 2019 (akhir periode RPJMD 2014-2019)		Realisasi Capaian Kinerja RKPD s/d Tahun 2019		Tingkat Capaian Kinerja dan Realisasi Anggaran RPJMD s/d Tahun 2019		Keterangan: Tidak Tercapai (TT), Tercapai (T), Melebihi Target (MT) Kinerja	Perangkat Daerah Penanggung Jawab	
							K	Rp. (000,-)	K	Rp. (000,-)	7 = 6/5 x 100%				
1	2				3	4	5		6		7 = 6/5 x 100%		8	9	
				01	Pembinaan Organisasi Kepemudaan	Jumlah Pelaksanaan Kegiatan Kepemudaan dan Pembinaan di Kecamatan dan Kelurahan	60	Bulan	735.000	51	395.000	85,00	53,74	TT	Kec. Kota Tengah
	20	12		17	Program Peningkatan Partisipasi masyarakat dalam membangun Desa	Presentase Partisipasi Masyarakat Dalam Pelaksanaan Pembangunan	100	persen	82.000	180,73	82.850,00	180,73	101,04	MT	Kec. Kota Tengah
				02	Pelaksanaan Musyawarah Perencanaan Pembangunan Desa	Jumlah Kegiatan Musrenbang skala prioritas Kecamatan	5	Kali	39.500	6	39.300	120,00	99,49	MT	Kec. Kota Tengah
				05	Lomba Kelurahan	Jumlah Kelurahan yang terpilih sebagai Kelurahan berprestasi ditingkat Kecamatan	5	Kelurahan	42.500	5	43.550	100,00	102,47	T	Kec. Kota Tengah
	20	12		19	Program Peningkatan peran Perempuan di Pedesaan	Persentase peningkatan peran perempuan di pedesaan	100	%	810.000	172,76	735.499,00	172,76	90,80	MT	Kec. Kota Tengah
				02	Fasilitasi Pembinaan Organisasi Perempuan	Jumlah pelaksanaan Rapat Pokja PKK yang terbina dengan baik	60	Bulan	810.000	60	735.499	100,00	90,80	T	Kec. Kota Tengah
	20	12		28	Program Optimalisasi Penyelenggaraan Pemerintah Daerah	Indeks kepuasan masyarakat	100	persen	8.920.728	150,05	8.304.367,00	150,05	93,09	MT	Kec. Kota Tengah
				02	Penyelenggaraan Kegiatan Keagamaan	Jumlah Kegiatan Keagamaan di tingkat Kecamatan	45	Kegiatan	275.500	45	285.505	100,00	103,63	T	Kec. Kota Tengah
				03	Pelaksanaan MTQ / STQ	Frekuensi pelaksanaan kegiatan MTQ/STQ tingkat Kecamatan	5	Kali	228.000	6	216.500	120,00	94,96	MT	Kec. Kota Tengah
				08	Penyediaan Jasa Pelayanan Umum Pemerintahan Daerah	Jumlah penyediaan jasa Petugas Pelayanan di Kecamatan	60	Bulan	64.500	60	58.106	100,00	90,09	T	Kec. Kota Tengah
				14	Seleksi Pemilihan Nou dan Uti	Jumlah pasangan Nou dan Uti berprestasi di tingkat kecamatan	5	Pasang	38.500	6	39.975	120,00	103,83	MT	Kec. Kota Tengah

No	Kode				Urusan/Bidang Urusan Pemerintahan Daerah dan Program/ Kegiatan	Indikator Kinerja Program (outcome)/Kegiatan (output)	Target Capaian Kinerja RPJMD pada Tahun 2019 (akhir periode RPJMD 2014-2019)		Realisasi Capaian Kinerja RKPD s/d Tahun 2019		Tingkat Capaian Kinerja dan Realisasi Anggaran RPJMD s/d Tahun 2019		Keterangan: Tidak Tercapai (TT), Tercapai (T), Melebihi Target (MT) Kinerja	Perangkat Daerah Penanggung Jawab	
							K	Rp. (000,-)	K	Rp. (000,-)	7 = 6/5 x 100%				
1	2				3	4	5		6		7 = 6/5 x 100%		8	9	
							K	Rp. (000,-)	K	Rp. (000,-)	K	%			
				22	Fasilitasi Pelestarian dan Aktualisasi Adat Budaya Daerah	Frekuensi Kegiatan Pelestarian dan aktualisasi Adat Budaya Daerah	3	kali	115.000	3	50.500	100,00	43,91	T	Kec. Kota Tengah
				27	Operasional Lembaga Pemberdayaan Masyarakat (LPM)	Jumlah pelaksanaan Kegiatan Operasional LPM Kecamatan dan Kelurahan	60	Bulan	510.000	60	290.399	100,00	56,94	T	Kec. Kota Tengah
			28	25	Operasional Kelurahan	Jumlah pelaksanaan kegiatan Operasional di tingkat kelurahan	60	Bulan	4.250.000	60	4.116.327	100,00	96,85	T	Kec. Kota Tengah
			28	37	Pembangunan Sarana dan Prasarana Kelurahan	Jumlah Sarana Prasarana yang tersedia di Kelurahan	45	Paket	1.800.018	41	1.656.945	91,11	92,05	TT	Kec. Kota Tengah
			28	38	Pemberdayaan Masyarakat di Kelurahan	Jumlah Kegiatan Pemberdayaan Masyarakat di Kelurahan	28	Kegiatan	420.810	28	420.810	100,00	100,00	T	Kec. Kota Tengah
			28	28	Operasional RT / RW	Jumlah laporan pelaksanaan kegiatan RT/RW kelurahan	60	Laporan	1.218.400	54	1.169.300	90,00	95,97	TT	Kec. Kota Tengah
	20	07	01		Program Pelayanan Administrasi Perkantoran	Cakupan Pelayanan Administrasi Perkantoran	100,00	persen	904.250		1.362.758	-	150,71	MT	Kec. Kota Timur
	20	07	01	02	Penyediaan jasa komunikasi, sumber daya air dan listrik	Terpenuhinya Jasa Telepon, Air, Listrik dan Jasa Komunikasi lainnya	60	Bln	166.100	48	159.085	80,00	95,78	TT	Kec. Kota Timur
	20	07	01	03	Penyediaan jasa peralatan dan perlengkapan Kantor	Terpenuhinya perlatan dan perlengkapan kantor yang memadai	60	Bln	21.250	48	27.299	80,00	128,47	TT	Kec. Kota Timur
	20	07	01	06	Penyediaan jasa pemeliharaan dan perizinan kendaraan dinas/operasional	Terpenuhinya Surat Izin kendaraan operasional/Dinas	15	Unit	17.500	18	3.585	120,00	20,49	MT	Kec. Kota Timur

No	Kode				Urusan/Bidang Urusan Pemerintahan Daerah dan Program/ Kegiatan	Indikator Kinerja Program (outcome)/Kegiatan (output)	Target Capaian Kinerja RPJMD pada Tahun 2019 (akhir periode RPJMD 2014-2019)		Realisasi Capaian Kinerja RKPd s/d Tahun 2019		Tingkat Capaian Kinerja dan Realisasi Anggaran RPJMD s/d Tahun 2019		Keterangan: Tidak Tercapai (TT), Tercapai (T), Melebihi Target (MT) Kinerja	Perangkat Daerah Penanggung Jawab	
							K	Rp. (000,-)	K	Rp. (000,-)	K	%			
1	2				3	4	5		6		7 = 6/5 x 100%		8	9	
	20	07	01	07	Penyediaan jasa administrasi keuangan	Tersusunnya informasi laporan keuangan Bulanan, Triwulan dan Tahunan	60	Bln	103.500	48	174.600	80,00	168,70	TT	Kec. Kota Timur
	20	07	01	08	Penyediaan jasa kebersihan kantor	Tersedianya Jasa Cleaning Service serta Bahan Pembersih Kantor	60	Bln	17.000	48	31.550	80,00	185,59	TT	Kec. Kota Timur
	20	07	01	09	Penyediaan jasa perbaikan peralatan kerja	Tersedianya jasa peralatan kerja	60	Bln	10.000	36	7.000	60,00	70,00	TT	Kec. Kota Timur
	20	07	01	10	Penyediaan alat tulis kantor	Tersedianya ATK dalam pemenuhan administrasi perkantoran	60	Bln	28.900	48	45.680	80,00	158,06	TT	Kec. Kota Timur
	20	07	01	11	Penyediaan barang cetakan dan penggandaan	Tersedianya kebutuhan akan Barang Cetak & Penggandaan.	60	Bln	40.000	48	33.749	80,00	84,37	TT	Kec. Kota Timur
	20	07	01	17	Penyediaan makanan dan minuman	Tersedianya Makanan dan Minuman Harian Pegawai, Rapat dan Tamu	60	Bln	40.000	48	48.141	80,00	120,35	TT	Kec. Kota Timur
	20	07	01	18	Rapat-rapat koordinasi dan konsultasi ke luar daerah	Terkoordinasinya tugas pemerintahan, pembangunan dan kemasyarakatan	40	Kali	460.000	64	832.069	160,00	180,88	MT	Kec. Kota Timur
	20	07	01	19	Penyedia jasa tenaga penjang kegiatan	Tersedianya honor penjang kegiatan	12	Kali	214.200	12	293.100	100,00	136,83	TT	Kec. Kota Timur
	20	07	02		Program Peningkatan Sarana dan Prasarana Aparatur	Terpenuhinya Sarana dan prasarana aparatur daerah	100,00	persen	2.051.900		1.489.081	-	72,57	TT	Kec. Kota Timur
	20	07	02	6	Pengadaan kendaraan dinas/operasional	Tersedianya kendaraan dinas operasional	7	Unit	200.000	8	337.600	114,29	168,80	MT	Kec. Kota Timur
	20	07	02	09	Pengadaan peralatan gedung kantor	Tersedianya Peralatan Gedung Kantor penjang kegiatan.	85	Unit	146.000	32	289.531	37,65	198,31	TT	Kec. Kota Timur

No	Kode				Urusan/Bidang Urusan Pemerintahan Daerah dan Program/ Kegiatan	Indikator Kinerja Program (outcome)/Kegiatan (output)	Target Capaian Kinerja RPJMD pada Tahun 2019 (akhir periode RPJMD 2014-2019)		Realisasi Capaian Kinerja RKPD s/d Tahun 2019		Tingkat Capaian Kinerja dan Realisasi Anggaran RPJMD s/d Tahun 2019		Keterangan: Tidak Tercapai (TT), Tercapai (T), Melebihi Target (MT) Kinerja	Perangkat Daerah Penanggung Jawab	
							K	Rp. (000,-)	K	Rp. (000,-)	K	%			
1	2				3	4	5		6		7 = 6/5 x 100%		8	9	
	20	07	02	10	Pengadaan meubelair	Tersedianya Meubelair Kantor penunjang kegiatan.	21	Unit	148.900	32	141.714	152,38	95,17	MT	Kec. Kota Timur
	20	07	02	22	Pemeliharaan rutin/berkala gedung kantor	Terlaksananya pemeliharaan gedung kantor	5	Gedung	250.000	4	152.876	80,00	61,15	TT	Kec. Kota Timur
	20	07	02	24	Pemeliharaan rutin/berkala kendaraan dinas/operasional	Tersedianya onderdil, suku cadang dan terpeliharanya kendaraan dinas operasional	60	Bln	492.000	48	180.440	80,00	36,67	TT	Kec. Kota Timur
	20	07	02	28	Pemeliharaan rutin/berkala peralatan gedung kantor	Terpeliharanya peralatan gedung kantor penunjang kegiatan	60	Bln	15.000	48	24.851	80,00	165,67	TT	Kec. Kota Timur
	20	07	02	42	Rehabilitasi sedang/berat gedung kantor	Tersedianya kantor lurah yang memadai	4	Unit	800.000	6	362.069	150,00	45,26	MT	Kec. Kota Timur
	20	07	05		Program Peningkatan Kapasitas Sumber Daya Aparatur	Terpenuhinya Sarana dan prasarana aparatur daerah	100,00	persen	59.500		202.513	-	340,36	MT	Kec. Kota Timur
	1	07	05	06	Bimbingan teknis pengelolaan keuangan	Tersedianya aparatur yang mampu mengelola keuangan	10	Orang	59.500	25	202.513	250,00	340,36	MT	Kec. Kota Timur
	20	07	15		Pengembangan data/informasi/statistik daerah	Persentase jumlah data dan statistik daerah (Data Profil)	100,00	persen	14.600		75.400	-	516,44	MT	Kec. Kota Timur
	20	07	15	01	Penyusunan dan pengumpulan data dan statistik daerah	Tersedianya administrasi data base kecamatan	35	Buku	14.600	33	75.400	94,29	516,44	TT	Kec. Kota Timur
	20	07	15		Pengembangan Nilai Budaya	Persentase Kegiatan Adat Budaya Daerah	100,00	persen	40.000		44.000	-	110,00		Kec. Kota Timur
	20	07	15	01	Pelestarian dan Aktualisasi Adat Budaya Daerah	Terselenggaranya kegiatan adat budaya daerah	11	Kegiatan	40.000	10	44.000	90,91	110,00	TT	Kec. Kota Timur



No	Kode				Urusan/Bidang Urusan Pemerintahan Daerah dan Program/ Kegiatan	Indikator Kinerja Program (outcome)/Kegiatan (output)	Target Capaian Kinerja RPJMD pada Tahun 2019 (akhir periode RPJMD 2014-2019)		Realisasi Capaian Kinerja RKPD s/d Tahun 2019		Tingkat Capaian Kinerja dan Realisasi Anggaran RPJMD s/d Tahun 2019		Keterangan: Tidak Tercapai (TT), Tercapai (T), Melebihi Target (MT) Kinerja	Perangkat Daerah Penanggung Jawab	
							K	Rp. (000,-)	K	Rp. (000,-)	7 = 6/5 x 100%				
1	2				3	4	5		6		7 = 6/5 x 100%		8	9	
	20	07	15		Pengembangan peningkatan keamanan dan kenyamanan lingkungan	Persentase peningkatan lingkungan yang aman dan kondusif	100,00	persen	30.000		3.600	-	12,00	TT	Kec. Kota Timur
	20	07	15	05	Pengendalian keamanan lingkungan	Terciptanya lingkungan yang aman	60	Bulan	30.000	12	3.600	20,00	12,00	TT	Kec. Kota Timur
	20	07	16		Peningkatan peran serta kepemudaan	Persentase peran serta kepemudaan dalam menunjang pembangunan daerah	100,00	persen	425.000		295.000	-	69,41	TT	Kec. Kota Timur
	20	07	16	01	Pembinaan organisasi kepemudaan	Terselenggaranya kegiatan kepemudaan dan pembinaan di 6 kelurahan	60	Bulan	425.000	45	295.000	75,00	69,41	TT	Kec. Kota Timur
	20	07	17		Peningkatan partisipasi masyarakat dalam membangun desa	Persentase partisipasi masyarakat dalam pelaksanaan pembangunan	100,00	persen	15.000		37.500	-	250,00	MT	Kec. Kota Timur
	20	07	17	02	Pelaksanaan musyawarah pembangunan desa	Tersusunnya dokumen skala prioritas kecamatan	5	Kali	35.000	4	37.500	80,00	107,14	TT	Kec. Kota Timur
	20	07	17	05	Lomba kelurahan	Terpilihnnya kelurahan yang berprestasi ditingkat kecamatan	5	Kali	15.000	3	14.075	60,00	93,83	TT	Kec. Kota Timur
	20	07	19		Peningkatan peran perempuan di pedesaan	Persentase peningkatan peran serta perempuan di masyarakat	100,00	persen	675.000		515.799	-	76,41	TT	Kec. Kota Timur
	20	07	19	02	Fasilitasi pembinaan organisasi perempuan	Terselenggaranya kegiatan PKK dan pembinaan di 6 kelurahan binaan	60	Bulan	675.000	48	515.799	80,00	76,41	TT	Kec. Kota Timur

No	Kode				Urusan/Bidang Urusan Pemerintahan Daerah dan Program/ Kegiatan	Indikator Kinerja Program (outcome)/Kegiatan (output)	Target Capaian Kinerja RPJMD pada Tahun 2019 (akhir periode RPJMD 2014-2019)		Realisasi Capaian Kinerja RKPd s/d Tahun 2019		Tingkat Capaian Kinerja dan Realisasi Anggaran RPJMD s/d Tahun 2019		Keterangan: Tidak Tercapai (TT), Tercapai (T), Melebihi Target (MT) Kinerja	Perangkat Daerah Penanggung Jawab	
							K	Rp. (000,-)	K	Rp. (000,-)	7 = 6/5 x 100%				
1	2				3	4	5		6		7 = 6/5 x 100%		8	9	
	20	07	28		Optimalisasi penyelenggaraan pemerintahan daerah	Indeks kepuasan masyarakat dan Kecamatan sebagai penyedia perizinan dan Non perizinan/PATEN	100,00	persen		4.435.938	-			Kec. Kota Timur	
	20	07	28	03	Pelaksanaan MTQ/STQ	Terselenggaranya MTQ/STQ tingkat kecamatan	5	Kali	125.000	4	159.959	80,00	127,97	TT	Kec. Kota Timur
		07	28	13	Peringatan hari-hari besar Nasional/HUT Daerah	Terselenggaranya peringatan hari-hari besar Nasional/HUT Daerah	45	Kali	91.500	36	182.179	80,00	199,10	TT	Kec. Kota Timur
	20	07	28	14	Seleksi pemilihan nou dan uti kecamatan	Terpilihnya Putra dan Putri berprestasi di tingkat kecamatan	12	Pasang	45.000	6	26.450	50,00	58,78	TT	Kec. Kota Timur
	20	07	28	15	Monitoring evaluasi dan pelaporan	Terselenggaranya monitoring dan tersedianya data perkembangan pelaksanaan pembangunan kecamatan	60	Bulan	520.000	36	264.370	60,00	50,84	TT	Kec. Kota Timur
	20	07	28	25	Operasional Kelurahan	Terpenuhinya sarana dan prasarana penunjang pelayanan kepada masyarakat di 6 Kelurahan di Kecamatan Kota Timur	60	Bulan	13.073.775	48	2.614.755	80,00	20,00	TT	Kec. Kota Timur
	20	07	28	27	Operasional Lembaga Pemberdayaan Masyarakat (LPM)	Terkoordinasinya pelaksanaan pembangunan di tingkat kelurahan	60	Bulan	1.080.935	45	216.187	75,00	20,00	TT	Kec. Kota Timur
	20	07	28	28	Operasional RT/RW	Terpenuhinya sarana dan prasarana penunjang pelayanan kepada masyarakat di tingkat RT/RW di 6 Kelurahan di Kecamatan Kota Timur	60	Bulan	#REF!	48	786.150	80,00	#REF!	TT	Kec. Kota Timur

No	Kode				Urusan/Bidang Urusan Pemerintahan Daerah dan Program/ Kegiatan	Indikator Kinerja Program (outcome)/Kegiatan (output)	Target Capaian Kinerja RPJMD pada Tahun 2019 (akhir periode RPJMD 2014-2019)		Realisasi Capaian Kinerja RKPD s/d Tahun 2019		Tingkat Capaian Kinerja dan Realisasi Anggaran RPJMD s/d Tahun 2019		Keterangan: Tidak Tercapai (TT), Tercapai (T), Melebihi Target (MT) Kinerja	Perangkat Daerah Penanggung Jawab	
							K	Rp. (000,-)	K	Rp. (000,-)	7 = 6/5 x 100%				
1	2				3	4	5		6		7 = 6/5 x 100%		8	9	
	20	07	28	29	Operasional BKMT	Terselenggaranya Kegiatan Badan Kontak Majelis di tiap kelurahan	60	Bulan	287.700	-	-	-	-	TT	Kec. Kota Timur
	20	07	28	34	Dana Keswadayaan Masyarakat	Terlaksananya pembangunan tingkat kelurahan di Bidang Fisik Prasarana, Ekonomi dan Sosial Budaya	60	Bulan	-	12	185.888	20,00	#DIV/0!	TT	Kec. Kota Timur
	20	07	28	37	Pembangunan sarana dan prasarana kelurahan	Terlaksananya pembangunan tingkat kelurahan di Bidang Fisik Prasarana, Ekonomi dan Sosial Budaya	12	Bulan	1.716.859	12	1.566.248	100,00	91,23	T	Kec. Kota Timur
	20	07	28	38	Pemberdayaan Masyarakat di Kelurahan	Terlaksananya kegiatan pemberdayaan di kelurahan	12	Bulan	505.969	12	492.842	100,00	97,41	T	Kec. Kota Timur
	1	20	09	01	Program Pelayanan Administrasi Perkantoran	Cakupan Pelayanan Administrasi Perkantoran	100	%	1.497.672	179	1.858.037	179,15	124,06	MT	Kec. Kota Selatan
				01	Penyedia Jasa Surat Menyurat	Jumlah Jasa Surat Menyurat	24	Bulan	6.000	24	6.000	100,00	100,00	T	Kec. Kota Selatan
				02	Penyediaan Jasa Komunikasi sumber daya air dan listrik	Jumlah Tagihan Rekening Telepon, Air, Internet Listrik, surat Kabar dan TV Kabel	60	Bulan	239.031	60	214.100	100,00	89,57	T	Kec. Kota Selatan
				06	penyediaan jasa pemeliharaan dan perizinan kendaraan dinas	Jumlah STNK Kendaraan Dinas Operasional	21	STNK	9.473	17	5.504	80,95	58,10	TT	Kec. Kota Selatan
				07	Penyediaan Jasa Administrasi Keuangan	Jumlah Dokumen Keuangan(Renstra, Renja, Lakip, RKA/DPA, RKAP/DPAP, SPJ Bulanan dan Laporan Keuangan	87	Dok	209.100	87	194.450	100,00	92,99	T	Kec. Kota Selatan

No	Kode				Urusan/Bidang Urusan Pemerintahan Daerah dan Program/ Kegiatan	Indikator Kinerja Program (outcome)/Kegiatan (output)	Target Capaian Kinerja RPJMD pada Tahun 2019 (akhir periode RPJMD 2014-2019)		Realisasi Capaian Kinerja RKPD s/d Tahun 2019		Tingkat Capaian Kinerja dan Realisasi Anggaran RPJMD s/d Tahun 2019		Keterangan: Tidak Tercapai (TT), Tercapai (T), Melebihi Target (MT) Kinerja	Perangkat Daerah Penanggung Jawab	
							K	Rp. (000,-)	K	Rp. (000,-)	7 = 6/5 x 100%				
1	2				3	4	5		6		7 = 6/5 x 100%		8	9	
				08	Penyediaan Jasa Kebersihan Kantor	Jumlah Sarana Kebersihan Kantor	60	Bulan	54.326	60	53.326	100,00	98,16	T	Kec. Kota Selatan
				10	Penyediaan Alat Tulis Kantor	Jumlah ATK yang tersedia untuk Kebutuhan Kantor	60	Bulan	81.844	60	76.840	100,00	93,89	T	Kec. Kota Selatan
				11	Penyediaan Barang Cetak dan Penggandaan	Jumlah Barang Cetak & Penggandaan yang dibutuhkan	60	Bulan	66.450	60	63.890	100,00	96,15	T	Kec. Kota Selatan
				12	Penyediaan Komponen Instalasi Listrik/Penerangan Bangunan Kantor	Jumlah Kebutuhan Komponen Listrik/Penerangan bangunan kantor	36	Bulan	16.000	36	7.200	100,00	45,00	T	Kec. Kota Selatan
				17	Penyediaan Makanan dan Minuman	Jumlah Jamuan makan & minum kantor yang dibutuhkan	60	Bulan	114.600	60	111.541	100,00	97,33	T	Kec. Kota Selatan
				18	Rapat-Rapat koordinasi dan Konsultasi Luar Daerah	Jumlah Perjalanan Dinas Luar Daerah	74	Org	624.948	89	897.486	120,27	143,61		Kec. Kota Selatan
					Penyediaan Jasa Tenaga Penunjang Kegiatan	Jumlah Jasa Tenaga Penunjang Kegiatan	216	OB	75.900	342	227.700	158,33	300,00		Kec. Kota Selatan
	1	20	09	02	Program Peningkatan Sarana dan Prasarana Aparatur	Cakupan Sarana dan Prasarana Aparatur	100	%	734.651	180	804.855	179,69	109,56	MT	Kec. Kota Selatan
			02	06	Pengadaan Kendaraan Dinas Operasional	Jumlah Pengadaan Kendaraan Dinas Operasional	2	Unit Roda Dua	318.750	2	39.450	100,00	12,38	T	Kec. Kota Selatan
			02	06	Pengadaan Perlengkapan rumah jabatan/dinas	Jumlah perlengkapan rumah jabatan/dinas yang diadakan	3	Set	15.000	2	8.000	66,67	53,33	TT	Kec. Kota Selatan
				09	Pengadaan Peralatan Gedung Kantor	Jumlah Pengadaan peralatan gedung kantor penunjang kegiatan	25	Unit	173.350	27	180.400	108,00	104,07		Kec. Kota Selatan
				10	Pengadaan Meubeleir	Jumlah Pengadaan Meubelair	6	Set	50.750	5	39.250	83,33	77,34	TT	Kec. Kota Selatan
					Pengadaan Tanah	Jumlah Lahan yang diadakan	1	Lahan	30.000	1	70.950	100,00	236,50	T	Kec. Kota Selatan

No	Kode				Usuran/Bidang Usuran Pemerintahan Daerah dan Program/ Kegiatan	Indikator Kinerja Program (outcome)/Kegiatan (output)	Target Capaian Kinerja RPJMD pada Tahun 2019 (akhir periode RPJMD 2014-2019)		Realisasi Capaian Kinerja RKPd s/d Tahun 2019		Tingkat Capaian Kinerja dan Realisasi Anggaran RPJMD s/d Tahun 2019		Keterangan: Tidak Tercapai (TT), Tercapai (T), Melebihi Target (MT) Kinerja	Perangkat Daerah Penanggung Jawab	
							K	Rp. (000,-)	K	Rp. (000,-)	7 = 6/5 x 100%				
1	2				3	4	5		6		7 = 6/5 x 100%		8	9	
				22	Pemeliharaan Rutin/Berkala rumah dinas	Jumlah rumah dinas yang diperbaiki/dpelihara	3	Gedung 18.000	3	8.880	100,00	49,33	T	Kec. Kota Selatan	
				22	Pemeliharaan Rutin/Berkala Gedung Kantor	Jumlah Gedung Kantor diperbaiki/dpelihara	5	Gedung 156.900	5	184.897	100,00	117,84	T	Kec. Kota Selatan	
				24	Pemeliharaan Rutin/Berkala Kendaraan Dinas/operasional	Jumlah kendaraan dinas/operasional yang diperbaiki/terpelihara	5	Unit 241.500	5	242.520	100,00	100,42	T	Kec. Kota Selatan	
				28	Pemeliharaan rutin/berkala peralatan gedung kantor	Jumlah Peralatan gedung yang diperbaiki/terpelihara	60	Bulan 49.151	60	49.158	100,00	100,02	T	Kec. Kota Selatan	
					Rehabilitasi sedang/berat gedung kantor	Jumlah Gedung yang direhab	6	Gedung 752.060	5	276.804	83,33	36,81	TT	Kec. Kota Selatan	
	1	20	09	4	Program Peningkatan Disiplin Aparatur	Persentase Peningkatan Disiplin Aparatur	100	% 11.500	135	11.500	134,78	100,00	MT	Kec. Kota Selatan	
				04	01	Pengadaan Pakaian Khusus Hari-Hari Tertentu	Jumlah Pegawai yang Mendapatkan Pakaian Khusus Hari-hari tertentu	55	Org 11.500	53	11.500	96,36	100,00	TT	Kec. Kota Selatan
	1	20	09	05	Program Peningkatan Kapasitas Sumber Daya Aparatur	Persentase Sumber Daya Aparatur yang Memiliki Kompetensi Sesuai Bidanganya	100	% 194.644	180	183.444	179,84	94,25	MT	Kec. Kota Selatan	
				05	01	Peningkatan Sumber daya Aparatur	Jumlah aparat yang mengikuti bimtek	21	Org 194.644	20	183.444	95,24	94,25	TT	Kec. Kota Selatan
	1	20	09	16	Program Peningkatan Keamanan & Kenyamanan Lingkungan	Persentase Tingkat Keamanan & Kenyamanan Lingkungan	100	% 8.400	123	10.800	122,86	128,57	MT	Kec. Kota Selatan	
				16	01	Pengendalian Keamanan Lingkungan	Jumlah Jasa Pengendalian Lingkungan	24	Bln 8.400	24	10.800	100,00	128,57	T	Kec. Kota Selatan

No	Kode				Usuran/Bidang Usuran Pemerintahan Daerah dan Program/ Kegiatan	Indikator Kinerja Program (outcome)/Kegiatan (output)	Target Capaian Kinerja RPJMD pada Tahun 2019 (akhir periode RPJMD 2014-2019)		Realisasi Capaian Kinerja RKPD s/d Tahun 2019		Tingkat Capaian Kinerja dan Realisasi Anggaran RPJMD s/d Tahun 2019		Keterangan: Tidak Tercapai (TT), Tercapai (T), Melebihi Target (MT) Kinerja	Perangkat Daerah Penanggung Jawab	
							K	Rp. (000,-)	K	Rp. (000,-)	7 = 6/5 x 100%				
1	2				3	4	5		6		7 = 6/5 x 100%		8	9	
	1	20	09	16	Program Peningkatan Peran Serta Kepemudaan	Persentase Peran Serta Kepemudaan Dalam Menunjang Pembangunan Daerah	100	%	349.500	184	340.529	183,84	97,43	MT	Kec. Kota Selatan
			16	01	Pembinaan Organisasi Kepemudaan	Jumlah Kegiatan yang melibatkan Kepemudaan di Kecamatan dan Kelurahan	96	Keg	349.500	76	340.529	79,17	97,43	TT	Kec. Kota Selatan
	1	20	09	17	Program Peningkatan Partisipasi Masyarakat Dalam Pembangunan Desa	Persentase Partisipasi Masyarakat Dalam Membangun Desa	100	%	84.450	168	76.314	167,99	90,37	MT	Kec. Kota Selatan
				2	Pelaksanaan Musyawarah Pembangunan Desa	Jumlah Dokumen hasil musrem tingkat Kecamatan	3	Dok	28.100	3	27.855	100,00	99,13	T	Kec. Kota Selatan
				05	Lomba Kelurahan	Jumlah kelurahan yang terpilih dalam Penilaian Lomba Kelurahan	5	Keluraha n	56.350	5	48.459	100,00	86,00	T	Kec. Kota Selatan
	1	20	09	19	Program Peningkatan Peran Perempuan di Perdesaan	Persentase Peningkatan Peran Perempuan di Masyarakat	100	%	541.400	180	561.347	180,13	103,68	MT	Kec. Kota Selatan
				19	Fasilitasi Pembinaan Organisasi Perempuan	Jumlah Kegiatan PKK Kecamatan dan Kelurahan yang terfasilitasi	60	Bulan	541.400	60	561.347	100,00	103,68	T	Kec. Kota Selatan
	1	20	09	23	Program Optimalisasi Pemanfaatan Teknologi Informasi	Persentase Penyusunan Data & Statistik Daerah (Data Profil)	100	%	90.485	135	39.259	135,36	43,39	MT	Kec. Kota Selatan

No	Kode				Urusan/Bidang Urusan Pemerintahan Daerah dan Program/ Kegiatan	Indikator Kinerja Program (outcome)/Kegiatan (output)	Target Capaian Kinerja RPJMD pada Tahun 2019 (akhir periode RPJMD 2014-2019)		Realisasi Capaian Kinerja RKPd s/d Tahun 2019		Tingkat Capaian Kinerja dan Realisasi Anggaran RPJMD s/d Tahun 2019		Keterangan: Tidak Tercapai (TT), Tercapai (T), Melebihi Target (MT) Kinerja	Perangkat Daerah Penanggung Jawab
							K	Rp. (000,-)	K	Rp. (000,-)	7 = 6/5 x 100%			
1	2				3	4	5		6		7 = 6/5 x 100%		8	9
							K	Rp. (000,-)	K	Rp. (000,-)	K	%		
			23	08	Penyusunan & Pengumpulan Data	Jumlah Dokumen Profil Kecamatan dalam bentuk aplikasi yang up date	5	Dok 90.485	5	39.259	100,00	43,39	T	Kec. Kota Selatan
	4	10	01		Program Pelayanan Administrasi Perkantoran	Persentase Pelayanan Administrasi Perkantoran	100	% 1.646.030		1.942.931	-	118,04		Kec. Kota Utara
	4	10	01	02	Penyediaan jasa komunikasi, sumber daya air dan listrik	Jumlah jasa Telepon, Air, Listrik dan Jasa Komunikasi lainnya	60	Bulan 274.430	60	243.951	100,00	88,89	T	Kec. Kota Utara
	4	10	01	06	Penyediaan jasa pemeliharaan dan perizinan kendaraan dinas/operasional	Jumlah kendaraan dinas yang mengurus perizinan	15	Unit 12.750	16	12.590	106,67	98,75	MT	Kec. Kota Utara
	4	10	01	07	Penyediaan jasa administrasi keuangan	Jumlah jasa administrasi keuangan	60	Bulan 181.500	60	176.950	100,00	97,49	T	Kec. Kota Utara
	4	10	01	08	Penyediaan jasa kebersihan kantor	Jumlah jasa kebersihan kantor	60	Bulan 63.000	60	64.799	100,00	102,86	T	Kec. Kota Utara
	4	10	01	09	Penyediaan jasa perbaikan peralatan kerja	Jumlah peralatan kerja yang diperbaiki	60	Bulan 26.500	60	26.970	100,00	101,77	T	Kec. Kota Utara
	4	10	01	10	Penyediaan alat tulis kantor	Jumlah ATK untuk pemenuhan administrasi perkantoran	60	Bulan 104.000	60	106.937	100,00	102,82	T	Kec. Kota Utara
	4	10	01	11	Penyediaan barang cetakan dan penggandaan	Jumlah kebutuhan akan barang cetakan & penggandaan	60	Bulan 50.200	60	49.146	100,00	97,90	T	Kec. Kota Utara
	4	10	01	17	Penyediaan makanan dan minuman	Jumlah makanan dan minuman yang tersedia untuk pemenuhan kebutuhan kantor	60	Bulan 96.950	60	99.943	100,00	103,09	T	Kec. Kota Utara

No	Kode				Urusan/Bidang Urusan Pemerintahan Daerah dan Program/ Kegiatan	Indikator Kinerja Program (outcome)/Kegiatan (output)	Target Capaian Kinerja RPJMD pada Tahun 2019 (akhir periode RPJMD 2014-2019)		Realisasi Capaian Kinerja RKPD s/d Tahun 2019		Tingkat Capaian Kinerja dan Realisasi Anggaran RPJMD s/d Tahun 2019		Keterangan: Tidak Tercapai (TT), Tercapai (T), Melebihi Target (MT) Kinerja	Perangkat Daerah Penanggung Jawab
							K	Rp. (000,-)	K	Rp. (000,-)	7 = 6/5 x 100%			
1	2				3	4	5		6		7 = 6/5 x 100%		8	9
							K	Rp. (000,-)	K	Rp. (000,-)	K	%		
	4	10	01	18	Rapat-rapat koordinasi dan konsultasi ke luar daerah	Frekuensi pelaksanaan rapat koordinasi dan konsultasi ke luar daerah	50	Kali 618.000	93	942.946	186,00	152,58	MT	Kec. Kota Utara
	4	10	01	19	Penyediaan jasa tenaga penunjang kegiatan	Jumlah jasa tenaga penunjang kegiatan	9	Bulan 218.700	9	218.700	100,00	100,00	T	Kec. Kota Utara
	4	10	02		Program Peningkatan Sarana dan Prasarana Aparatur	Persentase Peningkatan Sarana dan Prasarana Aparatur	100	% 2.579.296		1.802.008	-	69,86	TT	Kec. Kota Utara
	4	10	02	05	Pengadaan kendaraan dinas/operasional	Jumlah Kendaraan Dinas Operasional yang menunjang kegiatan kantor	10	Unit 200.000	8	157.600	80,00	78,80	TT	Kec. Kota Utara
	4	10	02	09	Pembangunan gedung kantor	Jumlah sarana dan prasarana kantor yang representatif	3	Banguna n 200.000	1	50.000	33,33	25,00	TT	Kec. Kota Utara
	4	10	02	09	Pengadaan peralatan gedung kantor	Jumlah pengadaan peralatan gedung kantor penunjang kegiatan	66	Unit 136.900	56	303.510	84,85	221,70	TT	Kec. Kota Utara
	4	10	02	10	Pengadaan meubelair	Jumlah pengadaan meubelair sebagai penunjang kegiatan	73	Unit 159.000	163	142.950	223,29	89,91	MT	Kec. Kota Utara
	4	10	02	21	Pemeliharaan rutin/berkala rumah dinas	Jumlah rumah dinas yang terpelihara dengan baik	5	Gedung 70.000	5	38.850	99,85	55,50	T	Kec. Kota Utara
	4	10	02	22	Pemeliharaan rutin/berkala gedung kantor	Jumlah gedung kantor yang terpelihara dengan baik	24	Gedung 324.396	11	446.589	44,44	137,67	TT	Kec. Kota Utara
	4	10	02	24	Pemeliharaan rutin/berkala kendaraan dinas/operasional	Jumlah kendaraan dinas yang terpelihara dengan baik	60	Bln 230.000	60	258.000	100,00	112,17	T	Kec. Kota Utara
	4	10	02	28	Pemeliharaan rutin/berkala perlengkapan gedung kantor	Jumlah perlengkapan gedung yang terpelihara dengan baik	60	Bln 30.500	53	24.536	88,33	80,44	TT	Kec. Kota Utara
	4	10	02	28	Pemeliharaan rutin/berkala peralatan gedung kantor	Jumlah peralatan gedung yang terpelihara dengan baik	60	Bln 28.500	53	19.920	88,33	69,89	TT	Kec. Kota Utara



No	Kode				Usuran/Bidang Usuran Pemerintahan Daerah dan Program/ Kegiatan	Indikator Kinerja Program (outcome)/Kegiatan (output)	Target Capaian Kinerja RPJMD pada Tahun 2019 (akhir periode RPJMD 2014-2019)		Realisasi Capaian Kinerja RKPD s/d Tahun 2019		Tingkat Capaian Kinerja dan Realisasi Anggaran RPJMD s/d Tahun 2019		Keterangan: Tidak Tercapai (TT), Tercapai (T), Melebihi Target (MT) Kinerja	Perangkat Daerah Penanggung Jawab
							K	Rp. (000,-)	K	Rp. (000,-)	7 = 6/5 x 100%			
1	2				3	4	5		6		7 = 6/5 x 100%		8	9
	4	10	02	42	Rehabilitasi Sedang/Berat Gedung Kantor	Jumlah gedung kantor dengan konstruksi lebih baik	12	Gedung 1.200.000	6	360.053	50,00	30,00	TT	Kec. Kota Utara
	4	10	03		Program Peningkatan Disiplin Aparatur	Persentase Peningkatan Disiplin Aparatur	100	% 72.500		61.950	-	85,45	TT	Kec. Kota Utara
	4	10	03	05	Pengadaan pakaian khusus hari-hari tertentu	Jumlah aparat yang mendapat pakaian khusus hari-hari tertentu	105	Orang 72.500	105	61.950	100,00	85,45	T	Kec. Kota Utara
	4	10	05		Program Peningkatan Kapasitas Sumber Daya Aparatur	Persentase Sumber Daya Aparatur Yang Memiliki Kompetensi Sesuai Bidanganya	100	% 205.210		185.948	-	90,61		Kec. Kota Utara
	4	10	05	04	Peningkatan sumber daya aparatur	Jumlah aparat yang mengikuti bimbingan teknis	30	Orang 205.210	27	185.948	90,00	90,61	TT	Kec. Kota Utara
	4	10	15		Program Pengembangan Nilai Budaya	Persentase Pengembangan Nilai Budaya	100	% 40.000		10.750	-	26,88		Kec. Kota Utara
	4	10	15	01	Pelestarian dan aktualisasi adat budaya daerah	Jumlah kegiatan aktualisasi adat budaya daerah	5	Kegiatan 40.000	2	10.750	40,00	26,88	TT	Kec. Kota Utara
	4	10	16		Peningkatan peran serta kepemudaan	Presentase Peran Serta Kepemudaan Dalam Menunjang Pembangunan Daerah	100	% 687.000	200	396.243	200,00	57,68	MT	Kec. Kota Utara
	4	10	16	01	Pembinaan organisasi kepemudaan	Jumlah pelaksanaan kegiatan kepemudaan dan pembinaan di 6 kelurahan	15	Kegiatan 687.000	14	396.243	93,16	57,68	TT	Kec. Kota Utara
	4	10	17		Program Peningkatan partisipasi masyarakat dalam membangun desa	Presentase Partisipasi Masyarakat Dalam Pelaksanaan Pembangunan	100	% 82.050		81.605	-	99,46	TT	Kec. Kota Utara
	4	10	17	02	Pelaksanaan musyawarah pembangunan desa	Jumlah dokumen usulan musrenbang skala prioritas kecamatan	5	Dokumen 51.500	6	48.750	120,00	94,66	MT	Kec. Kota Utara

No	Kode				Urusan/Bidang Urusan Pemerintahan Daerah dan Program/ Kegiatan	Indikator Kinerja Program (outcome)/Kegiatan (output)	Target Capaian Kinerja RPJMD pada Tahun 2019 (akhir periode RPJMD 2014-2019)		Realisasi Capaian Kinerja RKPd s/d Tahun 2019		Tingkat Capaian Kinerja dan Realisasi Anggaran RPJMD s/d Tahun 2019		Keterangan: Tidak Tercapai (TT), Tercapai (T), Melebihi Target (MT) Kinerja	Perangkat Daerah Penanggung Jawab	
							K	Rp. (000,-)	K	Rp. (000,-)	K	%			
1	4	10	17	05	Lomba kelurahan	Jumlah kelurahan yang terpilih sebagai kelurahan berprestasi di tingkat kecamatan	5	Kelurahan	30.550	6	32.855	120,00	107,55	MT	Kec. Kota Utara
	4	10	19		Program Peningkatan peran perempuan di perdesaan	Presentase Peningkatan Peran Serta Perempuan di Masyarakat	100	%	636.050		675.808	-	106,25		Kec. Kota Utara
	4	10	19	02	Fasilitasi pembinaan organisasi perempuan	Jumlah pokja PKK yang terbina dengan baik	60	Kali	636.050	60	675.808	100,00	106,25	T	Kec. Kota Utara
	4	10	15		Program Optimalisasi Pemanfaatan Teknologi Informasi	Presentase Pemanfaatan Teknologi Informasi Dalam Penyusunan Data Profil	100	%	50.420		20.220	-	40,10	TT	Kec. Kota Utara
	4	10	15	01	Penyusunan dan pengumpulan data	Jumlah dokumen Profil Kecamatan dan Data Profil Online ter-update	35	Dokumen	50.420	28	20.220	80,00	40,10	TT	Kec. Kota Utara
	4	10	28		Optimalisasi penyelenggaraan pemerintahan daerah	Indeks kepuasan masyarakat	100	%	13.250.828		7.792.596	#VALUE!	58,81	TT	Kec. Kota Utara
	4	10	28	02	Penyelenggaraan kegiatan keagamaan	Frekuensi pelaksanaan kegiatan keagamaan	40	Kali	216.340	48	279.592	120,33	129,24	MT	Kec. Kota Utara
	4	10	28	03	Pelaksanaan MTQ/STQ	Frekuensi pelaksanaan kegiatan MTQ/STQ tingkat kecamatan	5	Kali	225.000	6	217.500	120,00	96,67	MT	Kec. Kota Utara
	4	10	28	08	Penyediaan jasa pelayanan umum pemerintahan daerah	Jumlah jasa petugas pelayanan di kecamatan	60	Bln	94.900	60	172.500	99,38	181,77	TT	Kec. Kota Utara
	4	10	28	14	Seleksi pemilihan nou dan uti	Jumlah pasangan Nou dan Uti berprestasi di tingkat kecamatan	10	Pasang	48.500	9	29.498	85,00	60,82	TT	Kec. Kota Utara
	4	10	28	15	Monitoring evaluasi dan pelaporan	Jumlah dokumen monitoring evaluasi dan pelaporan perkembangan pelaksanaan pembangunan di kecamatan	60	Dokumen	389.000	48	320.950	80,00	82,51	TT	Kec. Kota Utara

No	Kode				Urusan/Bidang Urusan Pemerintahan Daerah dan Program/ Kegiatan	Indikator Kinerja Program (outcome)/Kegiatan (output)	Target Capaian Kinerja RPJMD pada Tahun 2019 (akhir periode RPJMD 2014-2019)		Realisasi Capaian Kinerja RKPd s/d Tahun 2019		Tingkat Capaian Kinerja dan Realisasi Anggaran RPJMD s/d Tahun 2019		Keterangan: Tidak Tercapai (TT), Tercapai (T), Melebihi Target (MT) Kinerja	Perangkat Daerah Penanggung Jawab	
							K	Rp. (000,-)	K	Rp. (000,-)	7 = 6/5 x 100%				
1	2				3	4	5		6		7 = 6/5 x 100%		8	9	
	4	10	28	25	Operasional Kelurahan	Jumlah jasa pelaksanaan kegiatan operasional di tingkat kelurahan	60	Bulan	4.058.960	60	3.581.758	100,00	88,24	T	Kec. Kota Utara
	4	10	28	27	Operasional Lembaga Pemberdayaan Masyarakat (LPM)	Jumlah Kegiatan LPM di Kelurahan	15	Kegiatan	570.000	16	231.538	106,61	40,62	MT	Kec. Kota Utara
	4	10	28	28	Operasional RT/RW	Jumlah laporan pelaksanaan kegiatan RT/RW kelurahan	60	Laporan	549.600	60	568.588	100,00	103,45	T	Kec. Kota Utara
	4	10	28	29	Operasional BKMT	Jumlah pelaksanaan Kegiatan Badan Kontak Majelis di tiap kelurahan	60	Bulan	287.700	24	58.500	40,00	20,33	TT	Kec. Kota Utara
	4	10	28	30	Dana Pengembangan Keswadayaan	Jumlah fasilitas infrastruktur yang dibangun di kelurahan	82	Fasilitas Umum	4.590.000	7	191.367	8,54	4,17	TT	Kec. Kota Utara
	4	10	28	37	Pembangunan sarana dan prasarana kelurahan	Jumlah sarana prasarana yang tersedia di kelurahan	49	Paket	1.678.536	44	1.608.789	89,80	95,84	TT	Kec. Kota Utara
	4	10	28	38	Pemberdayaan masyarakat di kelurahan	Jumlah kegiatan yang dilaksanakan untuk meningkatkan kapasitas dan potensi diri masyarakat	47	Kegiatan	542.292	45	532.017	95,74	98,11	TT	Kec. Kota Utara
	20	14	01		Program Pelayanan Administrasi Perkantoran	Persentase ketersediaan fasilitas Jasa penunjang pelayanan administrasi perkantoran dan laporan capaian kinerja Keuangan	100	Persen	1.513.823		1.933.288	-	127,71	MT	Kec. Sibatana
	14	01	01	1	Penyediaan Jasa Surat Menyurat	Jumlah jasa pengelola surat masuk dan keluar	60	Bulan	21.815	72	32.007	120,00	146,72	MT	Kec. Sibatana

No	Kode				Usuran/Bidang Usuran Pemerintahan Daerah dan Program/ Kegiatan	Indikator Kinerja Program (outcome)/Kegiatan (output)	Target Capaian Kinerja RPJMD pada Tahun 2019 (akhir periode RPJMD 2014-2019)		Realisasi Capaian Kinerja RKPD s/d Tahun 2019		Tingkat Capaian Kinerja dan Realisasi Anggaran RPJMD s/d Tahun 2019		Keterangan: Tidak Tercapai (TT), Tercapai (T), Melebihi Target (MT) Kinerja	Perangkat Daerah Penanggung Jawab	
							K	Rp. (000,-)	K	Rp. (000,-)	7 = 6/5 x 100%				
1	2				3	4	5		6		7 = 6/5 x 100%		8	9	
							K	Rp. (000,-)	K	Rp. (000,-)	K	%			
				02	Penyediaan jasa komunikasi, sumber daya air dan listrik	Jumlah jasa komunikasi, sumber daya air dan listrik	60	Bulan	281.100	72	132.669	120,00	47,20	MT	Kec. Sipatana
				07	Penyediaan Jasa Administrasi Keuangan	Jumlah informasi laporan keuangan Bulanan, Triwulan dan Tahunan	60	Bulan	175.100	72	198.280	120,00	113,24	MT	Kec. Sipatana
				08	Penyediaan Jasa Kebersihan Kantor	Jumlah Jasa Cleaning Service serta Bahan Pembersih Kantor	60	Bulan	78.373	72	81.747	120,00	104,31	MT	Kec. Sipatana
				10	Penyediaan Alat Tulis Kantor	Jumlah ATK dalam pemenuhan administrasi perkantoran	60	Bulan	105.485	72	68.260	120,00	64,71	MT	Kec. Sipatana
				11	Penyediaan Barang Cetak dan Penggandaan	Jumlah kebutuhan akan Barang Cetak & Penggandaan.	60	Bulan	63.600	72	91.373	120,00	143,67	MT	Kec. Sipatana
				17	Penyediaan Makanan dan Minuman	Jumlah Makanan dan Minuman Harian Pegawai, Rapat dan Tamu	60	Bulan	74.550	72	147.982	120,00	198,50	MT	Kec. Sipatana
				18	Rapat-Rapat koordinasi dan Konsultasi Luar Daerah	Frekuensi pelaksanaan rapat koordinasi dan konsultasi ke luar daerah	64	Kali	550.000	72	946.072	112,50	172,01	MT	Kec. Sipatana
				19	Penyediaan Jasa Tenaga Penunjang Kegiatan		12	Bulan	163.800	9	234.900	75,00	143,41	TT	Kec. Sipatana
	20	14	02		Program Peningkatan Sarana dan Prasarana Aparatur	Persentase peningkatan ketersediaan Sarana dan Prasarana Aparatur Pemerintah Kecamatan	100	persen	1.604.685		1.253.350	-	78,11	TT	Kec. Sipatana
	12	14	02	5	Pengadaan Kendaraan Dinas/Operasional	Jumlah Kendaraan Dinas Operasional	10	Unit	178.000	7	332.530	70,00	186,81	TT	Kec. Sipatana
				09	Pengadaan Peralatan Gedung Kantor	Jumlah Peralatan Gedung kantor	36	Paket	267.550	24	266.299	66,67	99,53	TT	Kec. Sipatana
				11	Pengadaan Tanah	Jumlah Tanah Bangunan Kantor		Kapling	51.675	-	-	-			Kec. Sipatana

No	Kode				Urusan/Bidang Urusan Pemerintahan Daerah dan Program/ Kegiatan	Indikator Kinerja Program (outcome)/Kegiatan (output)	Target Capaian Kinerja RPJMD pada Tahun 2019 (akhir periode RPJMD 2014-2019)		Realisasi Capaian Kinerja RKPD s/d Tahun 2019		Tingkat Capaian Kinerja dan Realisasi Anggaran RPJMD s/d Tahun 2019		Keterangan: Tidak Tercapai (TT), Tercapai (T), Melebihi Target (MT) Kinerja	Perangkat Daerah Penanggung Jawab
							K	Rp. (000,-)	K	Rp. (000,-)	7 = 6/5 x 100%			
1	2				3	4	5		6		7 = 6/5 x 100%		8	9
							K	Rp. (000,-)	K	Rp. (000,-)	K	%		
							1					-		
				22	Pemeliharaan Rutin/Berkala Gedung Kantor	Jumlah gedung kantor yang terpelihara dengan baik	60	Bulan 36.600	72	137.400	120,00	375,41	MT	Kec. Sipatana
				24	Pemeliharaan Rutin/Berkala Kendaraan Dinas/Operasional	Jumlah onderdil, suku cadang dan terpeliharanya kendaraan dinas operasional	60	Bulan 277.000	72	232.189	120,00	83,82	MT	Kec. Sipatana
				26	Pemeliharaan Rutin/Berkala Perlengkapan Gedung Kantor	Jumlah perlengkapan gedung kantor penunjang kegiatan	60	Bulan 32.000	72	48.000	120,00	150,00	MT	Kec. Sipatana
				28	Pemeliharaan Rutin/Berkala Peralatan Gedung Kantor	Jumlah peralatan gedung kantor penunjang kegiatan	60	Bulan 34.800	72	54.777	120,00	157,40	MT	Kec. Sipatana
				42	Rehabilitasi sedang/berat gedung kantor	Gedung Kantor terpelihara	24	Bulan 727.060	12	182.155	50,00	25,05	TT	Kec. Sipatana
	20	14	05	06	Program Peningkatan Kapasitas sumber daya aparatur	Persentase Sumber Daya Aparatur Yang Memiliki Kompetensi Sesuai Bidanganya	100	persen 175.000		295.905	-	169,09	MT	Kec. Sipatana
			05	06	Bimbingan Teknis Pengelolaan Keuangan	Jumlah peserta yang mengikuti bimbingan teknis	20	Org 175.000	19	295.905	95,00	169,09	TT	Kec. Sipatana
	20	14	15	05	Program Peningkatan Keamanan dan Kenyamanan Lingkungan	Persentase Peningkatan Lingkungan Yang Aman dan Kondusif	100	persen 37.400	60	22.300	60,00	59,63	TT	Kec. Sipatana
			15	05	Pengendalian Keamanan Lingkungan	Jumlah petugas yang melaksanakan pengendalian keamanan lingkungan	36	Bulan 37.400	60	22.300	166,67	59,63	MT	Kec. Sipatana
	20	14	16	14	Program pengendalian pencemaran dan pengrusakan lingkungan hidup	Persentase pengendalian pencemaran dan pengrusakan lingkungan hidup	100	persen 44.800		25.600	-	57,14		Kec. Sipatana

No	Kode				Urusan/Bidang Urusan Pemerintahan Daerah dan Program/ Kegiatan	Indikator Kinerja Program (outcome)/Kegiatan (output)	Target Capaian Kinerja RPJMD pada Tahun 2019 (akhir periode RPJMD 2014-2019)		Realisasi Capaian Kinerja RKPd s/d Tahun 2019		Tingkat Capaian Kinerja dan Realisasi Anggaran RPJMD s/d Tahun 2019		Keterangan: Tidak Tercapai (TT), Tercapai (T), Melebihi Target (MT) Kinerja	Perangkat Daerah Penanggung Jawab	
							K	Rp. (000,-)	K	Rp. (000,-)	7 = 6/5 x 100%				
1	2				3	4	5		6		7 = 6/5 x 100%		8	9	
		16		14	Peningkatan peran serta masyarakat dalam pengendalian lingkungan hidup	Jumlah peran serta masyarakat dalam pengendalian lingkungan hidup	60	Bulan	44.800	24	25.600	40,00	57,14	TT	Kec. Sipatana
	20	14	15	01	Program Optimalisasi Pemanfaatan Teknologi Informasi	Persentase peningkatan pemanfaatan teknologi informasi	100	persen	39.800		34.967	-	87,86		Kec. Sipatana
				27	Penyusunan Dan Pengumpulan Data	Jumlah dokumen administrasi database kecamatan	36	dok	39.800	45	34.967	125,00	87,86	MT	Kec. Sipatana
	20	14		16	Program Peningkatan Peran serta Kepemudaan	Presentase Peran Serta Kepemudaan Dalam Menunjang Pembangunan Daerah	100	persen	375.000		280.952	-	74,92	TT	Kec. Sipatana
				01	Pembinaan Organisasi Kepemudaan	Jumlah Pelaksanaan Kegiatan Kepemudaan dan Pembinaan di Kecamatan dan Kelurahan	60	Bulan	375.000	60	280.952	100,00	74,92	T	Kec. Sipatana
	20	14		17	Program Peningkatan Partisipasi masyarakat dalam membangun Desa	Presentase Partisipasi Masyarakat Dalam Pelaksanaan Pembangunan	100	persen	45.000		87.950	-	195,44	MT	Kec. Sipatana
				02	Pelaksanaan Musyawarah Perencanaan Pembangunan Desa	Jumlah dokumen usulan musrenbang skala prioritas kecamatan	5	Dokumen	30.000	6	41.000	120,00	136,67	MT	Kec. Sipatana
				05	Lomba Kelurahan	Jumlah kelurahan yang terpilih sebagai kelurahan berprestasi di tingkat kecamatan	5	Kelurahan	15.000	6	46.950	120,00	313,00	MT	Kec. Sipatana
	20	14		19	Program Peningkatan peran Perempuan di Pedesaan	Presentase Peningkatan Peran Serta Perempuan di Masyarakat	100	persen	435.144		447.560	-	102,85	MT	Kec. Sipatana
				02	Fasilitasi Pembinaan Organisasi Perempuan	Jumlah pokja PKK yang terbina dengan baik	60	Bulan	435.144	72	447.560	120,00	102,85	MT	Kec. Sipatana

No	Kode				Urusan/Bidang Urusan Pemerintahan Daerah dan Program/ Kegiatan	Indikator Kinerja Program (outcome)/Kegiatan (output)	Target Capaian Kinerja RPJMD pada Tahun 2019 (akhir periode RPJMD 2014-2019)		Realisasi Capaian Kinerja RKPD s/d Tahun 2019		Tingkat Capaian Kinerja dan Realisasi Anggaran RPJMD s/d Tahun 2019		Keterangan: Tidak Tercapai (TT), Tercapai (T), Melebihi Target (MT) Kinerja	Perangkat Daerah Penanggung Jawab	
							K	Rp. (000,-)	K	Rp. (000,-)	7 = 6/5 x 100%				
1	2				3	4	5		6		7 = 6/5 x 100%		8	9	
	20	14		28	Program Optimalisasi Penyelenggaraan Pemerintah Daerah	Indeks kepuasan masyarakat	100	persen	7.648.277		5.506.645	-	72,00	TT	Kec. Sipatana
				02	Penyelenggaraan Kegiatan Keagamaan	Frekuensi pelaksanaan kegiatan keagamaan	35	Kali	124.741	34	344.470	97,14	276,15	TT	Kec. Sipatana
				03	Pelaksanaan MTQ / STQ	Frekuensi pelaksanaan kegiatan MTQ/STQ tingkat kecamatan	5	Kali	69.623	7	213.450	140,00	306,58	MT	Kec. Sipatana
				08	Penyediaan Jasa Pelayanan Umum Pemerintahan Daerah	Jumlah jasa petugas pelayanan di kecamatan	60	Bulan	46.800	72	194.750	120,00	416,13	MT	Kec. Sipatana
				32	Peringatan Hari-hari Besar Nasional/Islam/HUT Daerah	Frekuensi pelaksanaan peringatan hari-hari besar nasional / Islam / HUT daerah	10	Kali	14.505	18	40.800	180,00	281,29	MT	Kec. Sipatana
				14	Seleksi Pemilihan Nou dan Uti	Jumlah pasangan Nou dan Uti berprestasi di tingkat Kecamatan	5	Kali	14.505	8	30.000	160,00	206,83	MT	Kec. Sipatana
				15	Monitoring Evaluasi dan Pelaporan	Jumlah Dokumen Monitoring, Evaluasi dan Pelaporan perkembangan pelaksanaan Pembangunan di Kecamatan	60	Bulan	609.200	60	507.465	100,00	83,30	TT	Kec. Sipatana
				22	Fasilitasi Pelestarian dan Aktualisasi Adat Budaya Daerah	Jumlah Kegiatan Adat di Kecamatan	12	Bulan	26.000	24	67.440	200,00	259,38	MT	Kec. Sipatana
				27	Operasional Lembaga Pemberdayaan Masyarakat (LPM)	Jumlah Kegiatan LPM Kecamatan & Kelurahan	60	Bulan	145.048	68	197.184	113,33	135,94	MT	Kec. Sipatana
			28	25	Operasional Kelurahan	Jumlah pelaksanaan kegiatan operasional di tingkat kelurahan	60	Bulan	3.046.044	48	2.056.677	80,00	67,52	TT	Kec. Sipatana
			28	28	Operasional RT / RW	Jumlah laporan pelaksanaan kegiatan RT/RW kelurahan	60	Bulan	250.643	72	486.259	120,00	194,00	MT	Kec. Sipatana

No	Kode		Urusan/Bidang Urusan Pemerintahan Daerah dan Program/ Kegiatan		Indikator Kinerja Program (outcome)/Kegiatan (output)	Target Capaian Kinerja RPJMD pada Tahun 2019 (akhir periode RPJMD 2014-2019)		Realisasi Capaian Kinerja RKPD s/d Tahun 2019		Tingkat Capaian Kinerja dan Realisasi Anggaran RPJMD s/d Tahun 2019		Keterangan: Tidak Tercapai (TT), Tercapai (T), Melebihi Target (MT) Kinerja	Perangkat Daerah Penanggung Jawab
						K	Rp. (000,-)	K	Rp. (000,-)	7 = 6/5 x 100%			
1	2		3		4	5		6		7 = 6/5 x 100%		8	9
						K	Rp. (000,-)	K	Rp. (000,-)	K	%		
		28	34	Dana Pengembangan Keswadayaan Masyarakat	Jumlah Fasilitas umum yang tersedia dimasyarakat	30	Fasilitas 1.450.478	-	-	-	-		Kec. Sipatana
		28	37	Pembangunan sarana dan prasarana kelurahan	Pembangunan sarana dan prasarana kelurahan	25	Fasilitas 1.435.360	12	1.048.320	48,00	73,04	TT	Kec. Sipatana
		28	38	Pemberdayaan Masyarakat Kelurahan	Jumlah pelatihan yang tersedia dimasyarakat	21	Kegiatan 415.330	12	319.831	57,14	77,01	TT	Kec. Sipatana



**Tabel 2.111**  
**Capaian Kinerja Indikator Sasaran Tahun 2019**  
**RPJMD Tahun 2014-2019**

Indikator Sasaran	Satuan	Kondisi Awal	Target 2018	Realisasi 2018	Capaian 2018	Target Pk 2019	Realisasi 2019	Capaian 2019	Target Akhir Rpjm 2019	Capaian Terhadap Rpjm	
1	2	3	4	5	$6=(5/4)^*$ 100%	7	8	$9=(8/7)^*$ 100%	10	$11=(8/10)^*1$ 00%	
MISI I : Mewujudkan Kesetaraan bagi Masyarakat untuk Memperoleh Akses Layanan Pendidikan, Kesehatan dan Layanan Publik Lainnya Yang Terjangkau dan Berkualitas											
Tujuan I : Terwujudnya pemerataan dan kualitas layanan pendidikan, kesehatan, dan layanan publik lainnya											
Indikator Tujuan : Indeks Pembangunan Manusia											
Sasaran I : Meningkatnya aksesibilitas masyarakat terhadap layanan pendidikan yang berkualitas											
1	APK PAUD	Persen	69,72	80	78,27	97,84	79,3	79,06	99,70%	80	98,83%
2	APK SD/MI	Persen	110,74	100	114,07	114,07	100	102,76	102,76%	100	102,76%
3	APK SMP/MTs	Persen	112,55	100	115,98	115,98	100	104,31	104,31%	100	104,31%
4	APM SD/MI	Persen	92,21	99	98,17	99,16	100	95,63	95,63%	99	96,60%
5	APM SMP/MTs	Persen	85,04	94	96,18	102,32	90	91,24	101,38%	94	97,06%
6	Angka Melek Huruf	Persen	99,9	100	100	100,00	100	100,00	100,00%	100	100,00%

Indikator Sasaran		Satuan	Kondisi Awal	Target 2018	Realisasi 2018	Capaian 2018	Target Pk 2019	Realisasi 2019	Capaian 2019	Target Akhir Rpjm 2019	Capaian Terhadap Rpjm
1		2	3	4	5	$6=(5/4)*100\%$	7	8	$9=(8/7)*100\%$	10	$11=(8/10)*100\%$
7	Jumlah siswa miskin yang mendapatkan program pendidikan gratis										
	SD/MI	Siswa	758	758	758	100,00	758	758,00	100,00%	1300	58,31%
	SMP/MTs	Siswa	914	914	914	100,00	778	778,00	100,00%	1200	64,83%
<b>Sasaran 2 : Meningkatnya kualitas pendidikan</b>											
8	Angka Kelulusan sesuai jenjang pendidikan										
	SD/MI	Persen	100	100	100	100,00	100	100,00	100,00%	100	100%
	SMP/MTs	Persen	99,65	100	100	100,00	100	100,00	100,00%	100	100%
9	Nilai Rata-rata Ujian Nasional, sesuai jenjang pendidikan										
	SD/MI		7,23	8	7,57	94,63	8,25	7,51	91,03%	8,00	93,88%
	SMP/MTs		6,02	7	4,56	65,14	7,50	4,85	64,67%	6,00	80,83%
<b>Sasaran 3 : Meningkatnya Kualitas Kesehatan Masyarakat Kota Gorontalo</b>											
10	Persentase penduduk yang mendapat jaminan kesehatan	Persen	80	97	97,8	100,82	97	94,20	97,11%	97	97,11%

Indikator Sasaran		Satuan	Kondisi Awal	Target 2018	Realisasi 2018	Capaian 2018	Target Pk 2019	Realisasi 2019	Capaian 2019	Target Akhir Rpjm 2019	Capaian Terhadap Rpjm
1		2	3	4	5	$6=(5/4)*100\%$	7	8	$9=(8/7)*100\%$	10	$11=(8/10)*100\%$
11	Angka Harapan Hidup	Tahun	71,68	72	71,79	99,71	71,71	71,79	100,11%	72,00	99,71%
12	Angka Kematian Ibu per 100.000 kelahiran hidup	Per 100.000 KH	190	115	120,1	95,57	115	73,00	63,48%	115	63,48%
13	Angka Kematian Bayi per 1.000 Kelahiran hidup	per 1000 KH	8	9	6,5	127,78	9	7,60	84,44%	9	84,44%
14	Angka kematian Balita (AKABA) per 1.000 kelahiran hidup.	per 1000 KH	9,1	12	7,4	138,33	12	8,10	67,50%	12	67,50%
15	Prevalensi Gizi Buruk	Persen	0,9	0,8	0,81	98,75	0,8	3,00	375,00%	0,8	375,00%
16	Angka Penemuan kasus Baru TB BTA positif per 100.000 penduduk	Persen	217,6	200	286	57,00	175	282,70	161,54%	175	161,54%
17	Angka Penemuan Kasus Baru HIV/AIDS per 100.000 penduduk										
	Angka Penemuan Kasus Baru HIV per 100.000 penduduk		12,36	12	10,9	109,17	12	7,00	58,33%	12	58,33%

Indikator Sasaran	Satuan	Kondisi Awal	Target 2018	Realisasi 2018	Capaian 2018	Target Pk 2019	Realisasi 2019	Capaian 2019	Target Akhir Rpjm 2019	Capaian Terhadap Rpjm	
1	2	3	4	5	$6=(5/4)^*$ 100%	7	8	$9=(8/7)^*$ 100%	10	$11=(8/10)^*1$ 00%	
Angka Penemuan Kasus Baru AIDS per 100.000 penduduk		29,18	4	5,5	62,50	10	5,00	50,00%	4	125,00%	
<b>MISI II : Penguatan Daya Saing Kota Sebagai Pusat Perdagangan dan Jasa di Kawasan Teluk Tomini</b>											
<b>Tujuan II : Meningkatnya daya saing Kota sebagai pusat perdagangan dan jasa melalui kemudahan investasi</b>											
<b>Indikator Tujuan : Laju pertumbuhan ekonomi</b>											
<b>Sasaran 4 : Terwujudnya pertumbuhan investasi</b>											
18	Realisasi investasi PMDN	Rupiah	395.028.814.529	440.000.000.000	1.095.689.665.340	249,02	375.000.000.000	1.674.798.998.909	446,61%	1.427.000.000.000	117,37%
<b>Sasaran 5 : Meningkatnya kualitas layanan perijinan</b>											
19	Persentase pelayanan perizinan sesuai waktu yang ditentukan	persen	80%	100	96,05	96,05	100%	87,78%	87,78%	100%	87,78%
20	Jumlah unit usaha mendapatkan fasilitasi pengurusan perizinan secara gratis	izin usaha	10	1500	1459	97,27	1500 Izin Usaha	3215	214,33%	1500 izin usaha	214,33%
<b>Sasaran 6 : Berkurangnya tingkat pengangguran</b>											

Indikator Sasaran		Satuan	Kondisi Awal	Target 2018	Realisasi 2018	Capaian 2018	Target Pk 2019	Realisasi 2019	Capaian 2019	Target Akhir Rpjm 2019	Capaian Terhadap Rpjm
1		2	3	4	5	$6=(5/4)*100\%$	7	8	$9=(8/7)*100\%$	10	$11=(8/10)*100\%$
21	Tingkat pengangguran terbuka	persen	7,22	5	5,5	90,00	6.00%	6,31	95,09%	6	95,09%
<b>Sasaran 7 : Meningkatnya kunjungan wisatawan</b>											
22	Jumlah wisatawan domestik	Jiwa	114164	250000	215281	86,11	250.000 wisnu	272587 wisnu	109,03%	250000 Wisnu	109,03%
23	Jumlah wisatawan manca negara	Jiwa	3171	3500	2825	80,71	3.500 wisman	3720 wisman	106,29%	3500 Wisman	106,29%
<b>MISI III : Penguatan Kapasitas UMKM, Koperasi dan pengembangan Sektor Primer lainnya</b>											
<b>Tujuan III : Meningkatnya kontribusi UMKM dan Koperasi serta sektor primer lainnya dalam peningkatan pendapatan</b>											
<b>Indikator Tujuan : PDRB per kapita</b>											
<b>Sasaran 8 : Meningkatnya Kapasitas UMKM dan Koperasi</b>											
24	Jumlah Usaha Mikro & kecil yang difasilitasi	Unit usaha	1000	1060	757	71,42	1060	1039,00	98,02%	1060	98,02%
25	Jumlah koperasi sehat	Kopera si	25	125	100	80,00	125	98,00	78,40%	125	78,40%
<b>Sasaran 9 : Meningkatnya Produksi Perikanan Tangkap</b>											

Indikator Sasaran		Satuan	Kondisi Awal	Target 2018	Realisasi 2018	Capaian 2018	Target Pk 2019	Realisasi 2019	Capaian 2019	Target Akhir Rpjm 2019	Capaian Terhadap Rpjm
1		2	3	4	5	$6=(5/4)*100\%$	7	8	$9=(8/7)*100\%$	10	$11=(8/10)*100\%$
26	Jumlah Peningkatan Produksi Perikanan Tangkap	Ton	14550	16.205	34401,57	212,29	16205	18295,00	112,90%	16.205	112,90%
<b>Sasaran 10 : Meningkatnya Produksi Perikanan Budidaya</b>											
27	Jumlah Peningkatan Produksi Perikanan Budidaya	Ton	3088	4229	4496,54	106,33	4229	2720,04	64,32%	4229	64,32%
<b>MISI IV : Reformasi Birokrasi yang berorientasi pada Peningkatan Tata Kelola, Kapasitas Organisasi Pemerintah, dan Kualitas Sumber Daya Aparatur</b>											
<b>Tujuan IV : Mewujudkan birokrasi yang bersih dan akuntabel</b>											
<b>Indikator Tujuan : Indeks Reformasi Birokrasi</b>											
<b>Sasaran 11 : Meningkatnya kualitas implementasi Reformasi Birokrasi</b>											
28	Hasil Evaluasi Kinerja Penyelenggaraan Pemerintah Daerah	skor	2,9234	3,5	3,4	97,14	3,5000		0%	3,5000	0%
29	Hasil Evaluasi AKIP	Kategori	CC	BB	B	75	BB	B	75%	BB	75%

Indikator Sasaran		Satuan	Kondisi Awal	Target 2018	Realisasi 2018	Capaian 2018	Target Pk 2019	Realisasi 2019	Capaian 2019	Target Akhir Rpjm 2019	Capaian Terhadap Rpjm
1		2	3	4	5	$6=(5/4)*100\%$	7	8	$9=(8/7)*100\%$	10	$11=(8/10)*100\%$
30	Hasil Evaluasi Pelaksanaan Reformasi Birokrasi	Kategori	CC	BB	B	75	BB	B	75%	BB	75%
31	Opini BPK	Kategori	WDP	WTP	WTP	100	WTP	WTP	100%	WTP	100%
32	Indeks Kepuasan Masyarakat	Nilai	70	85	83,67	98,44	85	86,57	101,85%	78,5	110,28%
<b>MISI V : Mengembangkan Kualitas Hidup Masyarakat yang Religius dan Berbudaya</b>											
<b>Tujuan V : Peningkatan Upaya pelestarian nilai-nilai keagamaan dan adat budaya dalam kehidupan bermasyarakat</b>											
<b>Indikator Tujuan : Persentase kegiatan ASQ</b>											
<b>Sasaran 12 : Seluruh kegiatan pemerintahan pembangunan dan kemasyarakatan dilaksanakan berbasis ASQ ( adati hula-hulaato sara'a, sara'a hula-hula'a to Qurani )</b>											
33	Persentase kecamatan yang melestarikan adat dan budaya	Persen	100	100	100	100	100%	100%	100%	100%	100%
34	Persentase Siswa muslim yang melek huruf dan baca Al-Quran	Persen	7,36	100	100	100	100%	100%	100%	100%	100%
<b>MISI VI : Meningkatkan Ketersediaan Infrastruktur yang handal di semua sektor publik</b>											
<b>Tujuan VI : Peningkatan infrastruktur kota sebagai pusat pemerintahan, perdagangan dan jasa</b>											

Indikator Sasaran	Satuan	Kondisi Awal	Target 2018	Realisasi 2018	Capaian 2018	Target Pk 2019	Realisasi 2019	Capaian 2019	Target Akhir Rpjm 2019	Capaian Terhadap Rpjm	
1	2	3	4	5	$6=(5/4)*100\%$	7	8	$9=(8/7)*100\%$	10	$11=(8/10)*100\%$	
Indikator Tujuan : Seluruh kawasan pusat pelayanan pemerintahan, pendidikan, kesehatan serta Kawasan Ekonomi Kecamatan (KEK) didukung oleh infrastruktur yang memadai											
Sasaran 13 : Tersedianya infrastruktur kota sebagai pusat pemerintahan dan pusat pelayanan											
35	Persentase panjang jalan kota dalam kondisi baik	Persen	85	95	74,76	78,69	75	80,87	107,83%	97	83,37%
36	Persentase pengurangan luasan genangan banjir di kawasan-kawasan pusat layanan/pusat kota.	Persen	70	50	73,76	147,52	50	75,76	151,52%	50	151,52%
37	Persentase kawasan strategis yang didukung dengan sarana penerangan jalan yang memadai	Persen	67	60	83	138,33	82	83,00	101,22%	90	92,22%
Tujuan VII : Meningkatkan Kualitas Lingkungan dan Infrastruktur Permukiman Kota											
Indikator Tujuan : Berkurangnya luasan kawasan permukiman kumuh dan kawasan perumahan minim prasarana utilitas											
Sasaran 14 : Meningkatnya kualitas lingkungan permukiman dan perumahan											
38	Persentase pengurangan luasan kawasan kumuh perkotaan	Persen	100% (eksisting 225.27 Ha kawasan)	43.5% (eksisting 225.27 Ha)	40,88	93,98	29,37 %	34,60%	117,81%	29.37% (eksisting 225.27 Ha kawasan kumuh)	117,81%



Indikator Sasaran	Satuan	Kondisi Awal	Target 2018	Realisasi 2018	Capaian 2018	Target Pk 2019	Realisasi 2019	Capaian 2019	Target Akhir Rpjm 2019	Capaian Terhadap Rpjm	
1	2	3	4	5	$6=(5/4)^*100\%$	7	8	$9=(8/7)^*100\%$	10	$11=(8/10)^*100\%$	
		kumuh)	kawasa n kumuh )								
39	Persen	13.87% (eksistin g 3627 unit)	28.15% (eksisti ng 3627 unit)	82,71	293,82	34,63 %	78,05%	225,38%	34.63%(eksi sting 3627 unit)	225,38%	
40	Persen	80	87	71,89	82,63	85%	65,22%	76,73%	90%	72,47%	
Tujuan VIII : Meningkatkan Daya Tarik Taman Kota dan Ruang-ruang publik lainnya											
Indikator Tujuan : Jumlah pengunjung taman kota dan ruang-ruang publik lainnya											
Sasaran 15 : Tersedianya ruang-ruang publik sebagai wadah interaksi yang bernilai manfaat produktif pada masyarakat											
41	Persentase taman kota yang telah direvitalisasi	Buah	18	24	24	100%	40 RTH	40 RTH	100%	30	133,3%
42	Jumlah free hotspot area di Kota Gorontalo	area hot spot	1 area free hot spot	10	12	120	10 area hotspot	12	120%	10 area free hot spot	120%
Sasaran 16 : Meningkatnya kualitas lingkungan hidup											

Indikator Sasaran	Satuan	Kondisi Awal	Target 2018	Realisasi 2018	Capaian 2018	Target Pk 2019	Realisasi 2019	Capaian 2019	Target Akhir Rpjm 2019	Capaian Terhadap Rpjm	
1	2	3	4	5	$6=(5/4)*100\%$	7	8	$9=(8/7)*100\%$	10	$11=(8/10)*100\%$	
43	Jumlah Penghargaan Adipura yang diperoleh	buah	0	Anugerah Adipura	0	0	Anugerah Adipura	0	0%	Adipura Kencana (5 Anugerah Adipura)	60%

# BAB III

## KERANGKA EKONOMI DAERAH DAN KEBIJAKAN KEUANGAN DAERAH

### 3.1 ARAH KEBIJAKAN EKONOMI DAERAH

Arah kebijakan ekonomi Kota Gorontalo Tahun 2021 diselaraskan sesuai tema pembangunan Tahun 2021 dengan memperhatikan Arah Kebijakan Pembangunan Ekonomi Provinsi dan Nasional Tahun 2021. Kebijakan perekonomian Kota Gorontalo bersifat terbuka dan sangat dipengaruhi oleh dinamika perkembangan ekonomi regional dan nasional. Oleh sebab itu, penyusunan asumsi perkembangan ekonomi Kota Gorontalo Tahun 2021 memperhitungkan hasil analisis terhadap kinerja tahun sebelumnya.

Adanya pandemi Virus Corona atau Covid-19 diakhir tahun 2019 berimbas pada semua sektor terutama ekonomi. Dampak wabah virus Corona (Covid-19) tidak hanya merugikan sisi kesehatan. Virus yang bermula dari Kota Wuhan, Tiongkok, ini bahkan turut mempengaruhi perekonomian negara-negara di seluruh dunia, tak terkecuali Indonesia. Wabah Covid-19 berpotensi mengubah tatanan ekonomi dunia yang ditandai dengan berubahnya peta perdagangan dunia, selain mengakibatkan mandegnya berbagai bidang usaha juga turut mempengaruhi perekonomian nasional yang kemudian juga turut berimbas pada perekonomian daerah.

#### 3.1.1. KONDISI DAN PROYEKSI PEREKONOMIAN NASIONAL

Dalam RJPMN Tahun 2020 -2024, disebutkan ekonomi nasional pada Tahun 2020 ditargetkan akan tumbuh sebesar 5,3% (target sedang) dengan **Gross National Income** (GNI) sebesar US\$ 4.320 per kapita. Artinya, Indonesia sudah masuk dalam kategori negara dengan penghasilan menengah atas (**upper-middle income**). Kemudian, ekonomi Indonesia pada 2021 diperkirakan tumbuh 5,4% dengan GNI US\$ 4.650 per kapita dan pada 2022 tumbuh 5,4% dengan GNI US\$ 4.990 per kapita. Untuk mencapai target tersebut, tingkat konsumsi rumah tangga akan tetap menjadi kontributor utama terhadap pertumbuhan ekonomi tahun

2021. Selain tingkat konsumsi rumah tangga, investasi juga menjadi target pemerintah dalam mencapai target tersebut. Kehadiran UU omnibus law sebagai payung hukum investasi di Indonesia diharapkan dapat menggenjot geliat sektor investasi serta mengeliminir aturan-aturan yang menghambat masuknya investasi ke Indonesia. Asumsi-asumsi yang dibangun dalam RPJMN bersifat proyeksi dimana tatanan ekonomi global dan nasional dalam kondisi normal dengan sedikit guncangan yang diwarnai perang dagang antara Amerika Serikat dan China.

Diakhir Tahun 2019, dunia digoncang dengan adanya wabah pandemi Covid 19. Tidak hanya merugikan sisi kesehatan pandemic Covid 19 ini turut mempengaruhi perekonomian. Ekonomi global dipastikan melambat, menyusul penetapan dari WHO yang menyebutkan wabah Corona sebagai pandemi yang mempengaruhi dunia usaha. Di Indonesia, pemerintah mencoba melakukan berbagai upaya untuk menekan dampak virus Corona terhadap industri. Beberapa stimulus ekonomi diluncurkan, bahkan Presiden Joko Widodo meminta seluruh pihak untuk melakukan social distancing termasuk Work From Home (WFH) serta penerapan Pembatasan Sosial Berskala Besar (PSBB).

Kontraksi perekonomian sebagai dampak dari pandemic Covid 19 bagi Indonesia sebagaimana dijelaskan oleh Menteri Keuangan bahwa pendapatan negara dan hibah pada akhir Triwulan I 2020 telah mencapai Rp375,95 triliun. Capaian pendapatan negara tersebut tumbuh 7,75% (*yoy*) jauh lebih baik dibandingkan pertumbuhan di bulan Februari lalu sebesar minus 0,5% (*yoy*). "Namun demikian, kita melihat refleksi penerimaan negara di bulan Maret yg tumbuh 7,7% terlihat cukup baik dibandingkan tahun lalu yang tumbuh 4,46%, meskipun basis *supporting-nya* bukan basis ekonomi secara luas". Hal ini menunjukkan dukungan berbagai sumber pendapatan negara dalam upaya memperkuat Anggaran Pendapatan dan Belanja Negara (APBN) di tengah tekanan ekonomi akibat pandemi Covid-19. Realisasi Pendapatan Negara yang bersumber dari Penerimaan Perpajakan dan Penerimaan Negara Bukan Pajak (PNBP) masing-masing secara nominal telah mencapai Rp279,89 triliun dan Rp95,99 triliun. Sementara itu, realisasi dari Hibah pada periode yang

sama baru mencapai Rp0,08 triliun. Penerimaan Perpajakan dan PNBP tumbuh masing-masing sebesar 0,43% dan 37% (*yoy*). Sementara itu, secara keseluruhan pertumbuhan komponen penerimaan Pajak hingga akhir bulan Maret 2020 masih bersumber dari pajak atas konsumsi rumah tangga, meskipun penerimaan pajak juga masih dibayangi tekanan akibat tren pelemahan industri manufaktur dan aktivitas perdagangan internasional, serta pelemahan aktivitas ekonomi akibat penyebaran Covid-19.

Kemudian, seiring adanya aturan terkait *Work From Home* (WFH) baik untuk sektor pemerintah maupun sektor swasta, maka mulai terjadi perlambatan kegiatan usaha di akhir bulan Maret 2020 yang berpotensi menurunkan penerimaan dalam negeri yang kemudian akan menekan penerimaan Pajak Pertambahan Nilai Dalam Negeri (PPN DN) di bulan April 2020. Kondisi tersebut kemungkinan akan berlanjut dan semakin berkontraksi di bulan Mei, mengingat di bulan April sebagian daerah sudah melaksanakan Pembatasan Sosial Berskala Besar (PSBB) di beberapa wilayah terdampak. Sejalan dengan penerapan WFH dan PSBB tersebut, Pemerintah memberikan fasilitas perpajakan berupa relaksasi pembayaran PPh Pasal 29 OP dan pelaporan SPT PPh OP, yang mana berimbas pada belum optimalnya realisasi penerimaan PPh Pasal 29 OP.

Lebih lanjut, penerimaan Kepabeanan dan Cukai secara nominal utamanya masih didukung oleh penerimaan dari Cukai dan Bea Masuk (BM). Dilihat dari pertumbuhannya, penerimaan Kepabeanan dan Cukai tumbuh mencapai 23,60% (*yoy*), yang terutama berasal dari pertumbuhan penerimaan Cukai yang tercatat sebesar 36,50% (*yoy*). Di sisi lain, realisasi penerimaan Bea Keluar (BK), pertumbuhannya secara kumulatif masih tumbuh negatif 32,56% (*yoy*). Kontraksi pada pertumbuhan pajak perdagangan internasional terjadi akibat turunnya volume impor, penurunan harga komoditas, dan melambatnya aktivitas ekspor barang mentah sebagai dampak mewabahnya Covid-19 di berbagai negara.

PNBP sampai dengan Triwulan I Tahun 2020 tumbuh positif sebesar 36,80 % dibandingkan periode yang sama tahun 2019 (Rp70,16

triliun). Secara lebih terperinci, pencapaian realisasi triwulan ini terutama bersumber dari PNBPN SDA migas tercatat sebesar Rp28,64 triliun (22,5% dari APBN 2020) atau tumbuh 7,42% (*yoy*). Penerimaan PNBPN nonmigas sampai akhir Maret mengalami penurunan sebesar 22,41%. Sementara itu, capaian pendapatan dari Kekayaan Negara yang Dipisahkan hingga Maret 2020 menunjukkan pertumbuhan 907.314,82% dibandingkan periode yang sama tahun 2019. Demikian juga dengan pendapatan Badan Layanan Umum (BLU) hingga Maret 2020 mencatatkan pertumbuhan positif 37,17% dibandingkan periode yang sama tahun 2019 yaitu dari Rp9,38 triliun menjadi Rp12,87 triliun.

### **Akselerasi Belanja Maret 2020**

Realisasi Belanja Pemerintah Pusat sampai dengan Maret 2020 tumbuh sebesar 6,58% (*yoy*) dari tahun sebelumnya. “Karena adanya Covid-19 dan adanya prioritas yang lebih ditujukan kepada kesehatan, bansos, dan pemulihan ekonomi diperkirakan belanja modal akan mengalami perlambatan”.

Realisasi Belanja Negara tersebut meliputi realisasi Belanja Pemerintah Pusat dan realisasi Transfer ke Daerah dan Dana Desa (TKDD). Meningkatnya kinerja realisasi Belanja Pemerintah Pusat tersebut utamanya dipengaruhi oleh kinerja realisasi belanja modal sebesar Rp11,95 triliun dan bantuan sosial sebesar Rp47,17 triliun. Realisasi belanja modal hingga Maret 2020 mengalami peningkatan sebesar 32,06% (*yoy*), sedangkan realisasi bantuan sosial tumbuh sebesar 27,61% (*yoy*) jika dibandingkan tahun sebelumnya sebagai upaya Pemerintah untuk melaksanakan program-program jaring pengaman sosial. Peningkatan kinerja realisasi belanja tersebut mencerminkan komitmen Pemerintah untuk melakukan percepatan belanja produktif serta peningkatan pelayanan, termasuk melindungi masyarakat miskin dan rentan.

Realisasi TKDD sampai dengan Maret 2020 mencapai Rp174,50 triliun yang meliputi Transfer ke Daerah (TKD) sebesar Rp167,30 triliun dan Dana Desa Rp7,20 triliun. Realisasi TKDD sampai dengan Maret 2020 lebih rendah sekitar Rp16,82 triliun atau 8,79% (*yoy*) apabila

dibandingkan dengan periode yang sama tahun 2019. Secara umum hal ini terutama disebabkan belum optimalnya penyaluran dana TKDD sampai dengan Triwulan I 2020 karena adanya proses pemenuhan persyaratan penyaluran TKDD oleh Pemerintah Daerah.

Realisasi TKD sampai dengan Maret 2020 lebih rendah Rp13,94 triliun atau sekitar 7,69% bila dibandingkan realisasi TKD pada periode yang sama tahun 2019. Rendahnya realisasi TKD tersebut terutama disebabkan karena: (1) Realisasi Dana Bagi Hasil (DBH) hanya sekitar 38,39% dibandingkan periode yang sama tahun sebelumnya. (2) Realisasi Dana Alokasi Umum (DAU) hanya sekitar 6,10% dibandingkan periode yang sama tahun sebelumnya. Hal ini terutama disebabkan karena adanya penyaluran DAU yang berbasis kinerja, sehingga penyaluran hanya dapat dilakukan setelah Menkeu (c.q Direktorat Jenderal Perimbangan Keuangan) menerima laporan belanja pegawai dari daerah sebagaimana amanah dari Peraturan Menteri Keuangan (PMK) Nomor 139 Tahun 2019 tentang Pengelolaan Dana Bagi Hasil, Dana Alokasi Umum, dan Dana Otonomi Khusus.

Sementara itu, realisasi penyaluran Dana Desa sampai dengan Maret 2020 sebesar Rp7,20 triliun. Secara spesifik, kinerja penyaluran TKDD sampai dengan Maret 2020 juga dipengaruhi oleh faktor lain yaitu dampak mewabahnya pandemi Covid-19 di ibukota dan berbagai daerah di Indonesia, sehingga turut mempengaruhi implementasi penyaluran TKDD di daerah karena Pemerintah Pusat dan Pemerintah Daerah masih terfokus pada penanganan dampak akibat Covid-19 tersebut.

Pada dasarnya pemotongan TKDD tersebut digunakan untuk penanganan Covid-19 secara terkoordinasi di Pemerintah Pusat, antara lain untuk pengadaan Alat Pelindung Diri (APD), pembayaran insentif dan santunan kematian tenaga medis, berbagai jenis bantuan sosial, dan insentif untuk Usaha Mikro, Kecil, dan Menengah (UMKM). Dengan demikian, uang pemotongan tersebut pada dasarnya juga kembali kepada masyarakat di daerah. Selain itu, telah dikeluarkan pula Surat Keputusan Bersama Menkeu dan Menteri Dalam Negeri yang isinya mengatur

penyesuaian APBD. Hal ini utamanya agar daerah melakukan penghematan di seluruh aspek (belanja pegawai, belanja barang dan jasa, serta belanja modal) dan merealokasinya untuk fokus kepada belanja penanganan Covid-19 serta bantuan sosial dan insentif untuk mengatasi dampak ekonomi di daerah. Dalam pelaksanaan bantuan sosial ini, harus dilakukan koordinasi antara Pemerintah Pusat dan Daerah agar tidak terjadi tumpang tindih dalam pencapaian sarannya.

### **Pengelolaan Fiskal Untuk Menjaga Keberlanjutan Keuangan Negara**

Pemerintah berkomitmen untuk menjaga keberlanjutan fiskal di Tahun 2020, dimana realisasi defisit APBN hingga Maret 2020 mencapai 0,44% Produk Domestik Bruto (PDB). Sementara itu posisi defisit keseimbangan primer pada Maret 2020 telah turun hampir Rp30 triliun dibandingkan periode yang sama di tahun sebelumnya. Dengan kondisi tersebut, realisasi pembiayaan APBN melalui utang hingga Maret 2020 juga mengalami penurunan sebesar 57,17% jika dibandingkan realisasi pada periode tahun sebelumnya. Penurunan tersebut juga didorong oleh adanya tekanan di pasar keuangan pada bulan Maret, yang berdampak pada menurunnya likuiditas karena meningkatnya volatilitas pasar keuangan yang ditunjukkan oleh peningkatan *yield*, turunnya IHSG, dan melemahnya nilai tukar Rupiah terhadap Dolar AS. Dalam menghadapi kondisi tersebut, Pemerintah menjalankan strategi pengelolaan pembiayaan utang secara hati hati (*prudent*) dan terukur. Sejalan dengan hal ini, Pemerintah telah mengubah jadwal penerbitan Surat Berharga Negara (SBN) dalam valuta asing, dari semula di bulan Maret menjadi di bulan April 2020.

### **Kebijakan Penanganan Pandemi ke Depan Dalam Menjaga Keuangan Negara**

Stimulus yang sudah disampaikan kepada seluruh dunia usaha dan masyarakat itu sifatnya *broadbase*. APBN meng-*cover* kebutuhan kesehatan, bidang sosial, dan bidang ekonomi yang semuanya mengalami dampak seperti domino efek, kesehatan memukul sosial, sosial memukul ekonomi dan nanti ekonomi juga pasti akan mempengaruhi dari sektor



keuangan, terutama dari lembaga-lembaga keuangan bank dan bukan bank. Dari sisi sosial masyarakat Kementerian Keuangan mencoba melancarkan stimulus/kebijakan-kebijakan untuk bisa mengurangi dampak *shock* Covid-19 yang sangat besar ini. “Untuk masyarakat, tentu tidak bisa seluruhnya *shock* di *absorb* oleh APBN. Namun APBN berusaha untuk bisa mendukung ketahanan sosial masyarakat. Dari sisi sosial ekonomi APBN mencoba untuk memberikan dukungan agar *shock* itu tidak merusak atau dalam hal ini menyebabkan kebangkrutan yang sifatnya masif.

Pemerintah menyadari bahwa dampak kerusakan akibat wabah Covid-19 akan amat masif ke depannya sehingga kewaspadaan dan kehati-hatian dalam penetapan kebijakan serta pengelolaan Keuangan Negara akan dilakukan ke depan. Kebijakan *extraordinary* kemudian dilakukan Pemerintah untuk mengurangi dampak akibat penyebaran virus Covid-19 di Indonesia melalui penerbitan Peraturan Pemerintah Pengganti Undang-Undang No. 1 Tahun 2020 (PERPPU 1/2020) yang baru saja disahkan pada bulan April 2020.

Dalam rangka menunjang perekonomian, pemerintah telah menerbitkan PMK-23/2020 dan PMK 28/2020 yang mengatur mengenai insentif fiskal dalam rangka menghadapi pandemic Covid-19. Dengan adanya insentif fiskal ini, diperkirakan penerimaan pajak di bulan April akan menurun. Terkait dengan (PERPPU 1/2020) yang antara lain mengatur penurunan tarif Pajak Penghasilan (PPh) Badan untuk tahun pajak 2020 (SPT PPh Badannya disampaikan di April 2021), diperkirakan akan terjadi penurunan angsuran PPh Pasal 25 badan mulai bulan Mei 2020. Lebih lanjut Pemerintah berkomitmen untuk menjaga industri dalam negeri ditengah pandemi Covid-19. Melalui PMK-30/2020, Pemerintah memberikan relaksasi penundaan pembayaran cukai akibat tersendatnya logistik di lapangan karena Covid-19.

Pemerintah berharap dengan adanya penundaan ini dapat membantu arus kas perusahaan sehingga perusahaan dapat terus menjalankan usahanya. Keberlangsungan industri sangat penting untuk

mengatasi terhambatnya penyediaan logistik dan penyerapan tenaga kerja agar tidak terjadi pemutusan hubungan kerja. Selain itu Pemerintah juga telah mengantisipasi keadaan kahar ini dengan berbagai kebijakan yang relevan seperti relaksasi aturan impor untuk bahan baku pembuatan alat kesehatan.

Insentif fiskal dan prosedural dari segi kepabeanan dan cukai juga dilakukan Pemerintah untuk mereduksi dampak pandemi Covid-19 ini yang terdiri atas larangan sementara atas ekspor Alat Kesehatan, relaksasi *Free Alongside Ship* (FAS) Impor, pembebasan cukai alkohol dalam rangka penanganan Covid-19, relaksasi ijin impor untuk Alat Kesehatan, relaksasi PPh impor untuk perusahaan Kemudahan Impor Untuk Tujuan Ekspor (KITE), percepatan layanan *online* untuk penanganan Covid-19, relaksasi pelunasan cukai dan produksi rokok, percepatan logistik dengan sistem *National Logistik Ecosystems* (NLE), dan relaksasi penjualan lokal dari perusahaan KB/KITE.

Komitmen Pemerintah untuk menjaga keberlanjutan keuangan negara guna mewujudkan keselamatan dan kesejahteraan masyarakat ditunjukkan dengan upaya-upaya Pemerintah untuk mengelola fiskal dengan sebaik-baiknya melalui peningkatan pendapatan negara secara optimal, pengelolaan utang yang pruden dan terus berupaya melakukan perbaikan kinerja penyerapan anggaran. Hal ini diarahkan agar pelaksanaan APBN dapat memberikan manfaat yang optimal dan berkeadilan bagi seluruh lapisan masyarakat.

### 3.1.2 KONDISI DAN PROYEKSI PEREKONOMIAN DAERAH

#### 3.1.2.1 Kondisi Ekonomi Tahun 2019

**Tabel 3.1.**  
**PDRB Atas Dasar Harga Berlaku Menurut Lapangan Usaha**  
**(Miliar Rupiah) di Kota Gorontalo Tahun 2015-2019**

No	Lapangan Usaha	2017	%	2018*	%	2019**	%
A	Pertanian, Kehutanan, dan Perikanan	343,65	4,84	374,45	4,83	412,39	4,88
B	Pertambangan dan Penggalian	23,35	0,33	26,12	0,34	29,09	0,34
C	Industri Pengolahan	332,72	4,69	369,76	4,77	422,93	5,00
D	Pengadaan Listrik dan Gas	3,52	0,05	3,89	0,05	4,24	0,05
E	Pengadaan Air; Pengelolaan Sampah, Limbah, dan Daur Ulang	13,27	0,19	15,23	0,20	17,51	0,21
F	Konstruksi	1.000,74	14,10	1.061,01	13,69	1.113,35	13,17
G	Perdagangan Besar dan Eceran; Reparasi Mobil dan Sepeda Motor	1.081,84	15,24	1.239,14	15,99	1.418,26	16,77
H	Transportasi dan Pergudangan	658,54	9,28	713,72	9,21	767,87	9,08
I	Penyediaan Akomodasi dan Makan Minum	371,67	5,24	410,12	5,29	444,69	5,26
J	Informasi dan Komunikasi	395,09	5,57	443,73	5,73	490,23	5,80
K	Jasa Keuangan dan Asuransi	663,62	9,35	708,94	9,15	751,90	8,89
L	Real Estat	313,59	4,42	335,20	4,33	362,03	4,28
M,N	Jasa Perusahaan	12,28	0,17	13,18	0,17	14,44	0,17
O	Administrasi Pemerintahan, Pertahanan, dan Jaminan Sosial Wajib	855,70	12,06	878,85	11,34	910,29	10,77
P	Jasa Pendidikan	541,73	7,63	620,78	8,01	704,97	8,34
Q	Jasa Kesehatan dan Kegiatan Sosial	325,07	4,58	364,95	4,71	409,68	4,85
R,S,T,U	Jasa Lainnya	160,44	2,26	170,13	2,20	181,85	2,15
	<b>Produk Domestik Bruto</b>	<b>7.096,84</b>	<b>100,00</b>	<b>7.749,19</b>	<b>100,00</b>	<b>8.455,72</b>	<b>100,00</b>

Catatan: \*Angka sementara  
 \*\*Angka sangat sementara  
 Sumber: BPS Kota Gorontalo, 2020

**Tabel 3.2.**  
**PDRB Atas Dasar Harga Konstan Menurut Lapangan Usaha**  
**(Miliar Rupiah) di Kota Gorontalo Tahun 2015-2019**

No	Lapangan Usaha	2017	%	2018*	%	2019**	%
A	Pertanian, Kehutanan, dan Perikanan	259,45	7,98	275,78	6,29	296,00	7,33
B	Pertambangan dan Penggalian	18,71	5,46	20,35	8,76	22,14	8,80
C	Industri Pengolahan	239,89	6,56	258,49	7,75	287,44	11,20
D	Pengadaan Listrik dan Gas	4,20	8,67	4,52	7,81	4,87	7,59
E	Pengadaan Air; Pengelolaan Sampah, Limbah, dan Daur Ulang	9,06	16,90	10,34	14,18	11,88	14,88
F	Konstruksi	760,67	8,17	796,92	4,77	826,38	3,70
G	Perdagangan Besar dan Eceran; Reparasi Mobil dan Sepeda Motor	787,33	10,52	875,44	11,19	975,95	11,48
H	Transportasi dan Pergudangan	520,95	6,88	556,24	6,77	586,83	5,50
I	Penyediaan Akomodasi dan Makan Minum	273,94	11,52	295,60	7,91	315,74	6,81
J	Informasi dan Komunikasi	314,29	11,67	352,43	12,14	388,82	10,33
K	Jasa Keuangan dan Asuransi	480,46	11,03	499,65	3,99	522,61	4,60
L	Real Estat	234,92	5,45	248,38	5,73	265,42	6,86
M,N	Jasa Perusahaan	8,88	7,75	9,41	6,01	10,03	6,64
O	Administrasi Pemerintahan, Pertahanan, dan Jaminan Sosial Wajib	684,10	0,60	698,69	2,13	712,03	1,91
P	Jasa Pendidikan	411,55	6,35	453,32	10,15	497,23	9,69
Q	Jasa Kesehatan dan Kegiatan Sosial	251,24	6,87	277,57	10,48	305,97	10,23
R,S,T,U	Jasa Lainnya	135,01	3,03	139,79	3,54	146,08	4,50
	<b>Produk Domestik Bruto</b>	<b>5.394,64</b>	<b>100,00</b>	<b>5.772,92</b>	<b>100,00</b>	<b>6.175,44</b>	<b>100,00</b>

Catatan: \*Angka sementara  
 \*\*Angka sangat sementara  
 Sumber: BPS Kota Gorontalo, 2020

**Tabel 3.3.**  
**Pertumbuhan Indikator Ekonomi Tahun 2017-2019**

NO.	INDIKATOR	SATUAN	TAHUN		
			2017	2018	2019
1	Produk Domestik Regional Bruto (PDRB)				
	• Atas Dasar Harga Berlaku (ADHB)	Miliar Rupiah	7.097,67	7.750,75	8.455,72
	• Atas Dasar Harga Konstan (ADHK)	Miliar Rupiah	5.394,73	5.772,84	6.175,44
2	PDRB Perkapita	Juta Rp.	5,22	5,86	6,55
2	Laju Pertumbuhan Ekonomi (LPE)	%	7,43	7,01	6,97
3	Inflasi	%	4,34	2,15	2,87

Sumber: BPS Kota Gorontalo, diolah

Laju Pertumbuhan Ekonomi Kota Gorontalo selama tiga tahun terakhir sedikit mengalami perlambatan di mana Tahun 2017 berada pada angka 7,43%, kemudian pada Tahun 2018 sebesar 7,01%, pada Tahun 2019 pada posisi 6,97%.

### 3.1.2.3 Proyeksi 2020 dan 2021

Perkembangan ekonomi Kota Gorontalo Tahun 2020 sampai dengan Tahun 2021 masih akan dipengaruhi oleh dinamika perkembangan ekonomi nasional maupun ekonomi global khususnya dampak pandemic Covid 19. Berdasarkan pertumbuhan year-on-year, sumber pertumbuhan ekonomi Indonesia pada triwulan 1 2020 terbesar pada sektor informasi dan komunikasi sebesar 0,53 persen. Hal ini wajar mengingat dengan adanya anjuran untuk tidak keluar rumah maka banyak orang mengakses pekerjaan, hiburan dan pendidikan melalui teknologi informasi. Seiring hal tersebut, volume penjualan listrik PLN ke rumah tangga meningkat.

Berdasarkan rilis dari Badan Pusat Statistik, jumlah wisatawan mancanegara yang datang ke Indonesia pada Triwulan I-2020 juga turun drastis hanya sejumlah 2,61 juta kunjungan, berkurang 34,9 persen bila dibanding tahun lalu. Hal ini sejalan dengan adanya larangan penerbangan antar negara yang mulai diberlakukan pada pertengahan Februari lalu. Jumlah penumpang angkutan rel dan udara juga tumbuh negative seiring dengan diberlakukannya PSBB.

Lalu kapan wabah Covid-19 ini berakhir dan bagaimana dampaknya terhadap perekonomian Indonesia? Berdasarkan analisa data yang dikeluarkan oleh The Singapore University of Technology and Design dengan menggunakan metode estimasi pandemi, Susceptible Infected Recovered (SIR) dengan DDE (Data Driven Estimation), maka diperkirakan puncak pandemi di Indonesia telah terjadi pada bulan 19 April 2020 yang lalu dan secara berangsur akan berakhir secara total pada akhir Juli 2020. Data ini dikeluarkan per 5 Mei 2020 yang diambil berdasarkan data dari berbagai negara untuk memprediksi berakhirnya pandemi di dunia. Berdasarkan data tersebut, diperkirakan akhir Mei 2020 kebijakan PSBB dapat segera berakhir. Dengan demikian, awal Juni seluruh aktifitas dapat berjalan dengan normal. Bila prediksi yang ditujukan untuk pendidikan dan penelitian ini benar, maka pertumbuhan ekonomi Indonesia akan mencapai titik terendah pada kuartal kedua. Idul Fitri yang biasanya mempunyai pengaruh cukup besar untuk menggerakkan perekonomian, akan menjadi sebaliknya karena PSBB. Sisi baiknya, bila bulan Juni aktifitas sudah berjalan maka perusahaan dan pengusaha masih mempunyai waktu untuk langsung operasional.

Dari sisi internal daerah, momentum terjaganya stabilitas ekonomi nasional akan sangat berpengaruh terhadap stabilitas ekonomi regional terutama Kota Gorontalo sebagai Ibukota Provinsi Gorontalo mengingat dengan adanya pandemik Covid 19 ini kebijakan-kebijakan ekonomi yang dikeluarkan oleh Pemerintah Kota Gorontalo harus mempedomani kebijakan-kebijakan yang dikeluarkan oleh Pemerintah Pusat dalam mencegah dan menekan pandemik covid 19. Kebijakan-kebijakan ini kedepannya diharapkan dapat menjaga momentum pertumbuhan ekonomi Kota Gorontalo melalui stabilitas inflasi dan menekan angka kemiskinan, serta meningkatkan pendapatan perkapita masyarakat guna mendorong pertumbuhan ekonomi daerah pasca pandemic Covid 19.

### **3.2 Arah Kebijakan Keuangan Daerah**

Kebijakan keuangan Kota Gorontalo Tahun 2021 khususnya Kebijakan Pendapatan Daerah difokuskan pada kebijakan yang memperhatikan kapasitas fiskal yang utamanya memfokuskan pada

pendapatan asli daerah, pendapatan transfer dan lain-lain pendapatan daerah yang sah. Kebijakan belanja daerah diarahkan untuk pemenuhan kebijakan belanja wajib, mengikat dan untuk peningkatan kesejahteraan masyarakat, serta mendukung kebijakan yang telah ditetapkan oleh Pemerintah Pusat yang sifatnya mandatori serta belanja untuk memenuhi ketentuan-ketentuan lain yang sifatnya wajib dan mengikat untuk pencapaian target RPJMD. Selanjutnya pembiayaan pembangunan daerah yang terdiri dari penerimaan pembiayaan dan pengeluaran pembiayaan diarahkan untuk tetap menjaga stabilitas fiskal daerah berupa penyertaan modal sehingga pembangunan daerah dapat berjalan berkesinambungan dan tetap. Selain itu pembiayaan pembangunan mengedepankan prinsip akuntabilitas, transparansi, kepatutan dan kewajaran, efisien dan efektif.

Adanya perubahan kebijakan terkait dengan pemberlakuannya Peraturan Pemerintah Nomor 12 tahun 2019 tentang Pengelolaan Keuangan Daerah, yang mencabut/menggantikan Peraturan Pemerintah Nomor 58 Tahun 2005 tentang Pengelolaan Keuangan Daerah (Lembaran Negara Republik Indonesia Tahun 2005 Nomor 140, Tambahan Lembaran Negara Republik Indonesia Nomor 4578) dimaksudkan untuk menyempurnakan pengaturan Pengelolaan Keuangan Daerah yang sebelumnya. Berdasarkan identifikasi masalah dalam Pengelolaan Keuangan Daerah yang terjadi dalam pelaksanaannya selama ini. Penyempurnaan pengaturan tersebut juga dilakukan untuk menjaga 3 (tiga) pilar tata Pengelolaan Keuangan Daerah yang baik, yaitu transparansi, akuntabilitas, dan partisipatif.

Perubahan mendasar dalam PP No. 12 Tahun 2019 ini mencakup pengaturan mengenai perencanaan dan penganggaran, pelaksanaan dan penatausahaan, dan pertanggungjawaban keuangan Daerah, dapat dijelaskan sebagai berikut:

#### a. Perencanaan dan Penganggaran

Proses perencanaan dan penganggaran dalam Pemerintahan Daerah menggunakan pendekatan Kinerja. Pendekatan ini lebih menggeser penekanan penganggaran dari yang berfokus kepada pos belanja/pengeluaran pada Kinerja terukur dari aktivitas dan Program

kerja. Terdapatnya tolak ukur dalam pendekatan ini akan mempermudah Pemerintah Daerah dalam melakukan pengukuran Kinerja dalam pencapaian tujuan dan Sasaran pelayanan publik. Karakteristik dari pendekatan ini adalah proses untuk mengklarifikasikan anggaran berdasarkan Kegiatan dan juga berdasarkan unit organisasi. Anggaran yang telah dikelompokkan dalam Kegiatan akan memudahkan pihak yang berkepentingan untuk melakukan pengukuran Kinerja dengan cara terlebih dahulu membuat indikator yang relevan.

Peraturan Pemerintah ini menentukan proses penyusunan APBD, dimulai dari pembuatan KUA dan PPAS, kemudian dilanjutkan pembuatan RKA SKPD oleh masing-masing SKPD. RKA SKPD ini kemudian dijadikan dasar untuk membuat rancangan Perda tentang APBD dan rancangan Perkada tentang penjabaran APBD. Rancangan Perda dan rancangan Perkada yang telah disusun oleh Kepala Daerah kemudian diajukan kepada DPRD untuk dibahas sehingga tercapai kesepakatan bersama. Rancangan Perda dan rancangan Perkada tersebut kemudian diajukan kepada Gubernur sebagai wakil Pemerintah Pusat untuk kabupaten/kota atau Menteri untuk provinsi guna dievaluasi. Hasil evaluasi yang menyatakan rancangan Perda dan rancangan Perkada sudah sesuai dengan dokumen yang mendukung, dijadikan dasar oleh Kepala Daerah untuk menetapkan rancangan Perda menjadi Perda tentang APBD dan rancangan Perkada menjadi Perkada tentang penjabaran APBD.

Indikator Kinerja dalam APBD sudah dimasukkan dalam format RKA, namun dalam proses pembahasan anggaran yang terjadi selama ini di Pemerintahan Daerah lebih fokus pada jumlah uang yang dikeluarkan dibandingkan Keluaran (output) dan Hasil (outcome) yang akan dicapai. Sebagaimana telah dijelaskan di atas bahwa penganggaran pendekatan Kinerja lebih fokus pada Keluaran (output) dan Hasil (outcome) dari Kegiatan.



Hal ini terjadi akibat kurangnya informasi tentang Keluaran (output) dan Hasil (outcome) dalam dokumen penganggaran yang ada. Oleh karena itu, Peraturan Pemerintah ini menyempurnakan pengaturan mengenai dokumen penganggaran, yaitu adanya unsur Kinerja dalam setiap dokumen penganggaran yang diharapkan mampu meningkatkan kualitas penganggaran berbasis Kinerja serta mewujudkan sinkronisasi antara perencanaan dan penganggaran yang selama ini masih belum tercapai.

#### b. Pelaksanaan dan Penatausahaan

Proses pelaksanaan anggaran merupakan proses yang terikat dengan banyak peraturan perundang-undangan yang juga sudah banyak mengalami perubahan, maka Peraturan Pemerintah ini disusun dalam rangka melakukan penyesuaian dengan perkembangan yang terjadi.

Proses pelaksanaan dan penatausahaan dalam praktiknya juga harus memperhitungkan Kinerja yang sudah ditetapkan dalam APBD. Proses ini harus sejalan dengan indikator Kinerja yang sudah disepakati dalam dokumen APBD. Dengan demikian, anggaran yang direncanakan bisa sejalan sebagaimana mestinya dan jumlah kesalahan dalam proses pelaksanaan dan penatausahaan bisa diminimalisir.

Peraturan Pemerintah ini juga mempertegas fungsi verifikasi dalam SKPD, sehingga pelimpahan kewenangan penerbitan SPM kepada SKPD atau Unit SKPD yang merupakan wujud dari pelimpahan tanggung jawab pelaksanaan anggaran belanja dapat sesuai dengan tujuan awal yaitu penyederhanaan proses pembayaran di SKPKD.

Peraturan Pemerintah ini juga mengembalikan tugas dan wewenang bendahara sebagai pemegang kas dan juru bayar yang sebagian fungsinya banyak beralih kepada Pejabat Pengelola Teknis Kegiatan (PPTK). Pemisahan tugas antara pihak yang melakukan otorisasi, pihak yang menyimpan uang, dan pihak yang melakukan pencatatan juga menjadi fokus Peraturan Pemerintah ini. Pemisahan ini dilakukan untuk

mencegah terjadinya kecurangan selama Pengelolaan Keuangan Daerah serta meningkatkan kontrol internal Pemerintah Daerah.

Proses pelaksanaan dan penatausahaan ini harus meningkatkan koordinasi antar berbagai pihak dalam penyusunan laporan keuangan berbasis akrual. Dokumen pelaksanaan dan penatausahaan juga harus mengalir sehingga bisa mendukung pencatatan berbasis akrual. Basis akrual ini merupakan basis yang baru untuk Pemerintah Daerah sehingga dukungan dan kerja sama dari berbagai pihak di Pemerintahan Daerah diperlukan untuk menciptakan kesuksesan penerapan basis akuntansi akrual.

c. Pertanggungjawaban Keuangan Daerah

Pertanggungjawaban Keuangan Daerah diwujudkan dalam bentuk laporan keuangan. Laporan keuangan tersebut merupakan wujud dari penguatan transparansi dan akuntabilitas. Terkait dengan pertanggungjawaban Keuangan Daerah, setidaknya ada 7 (tujuh) laporan keuangan yang harus dibuat oleh Pemerintah Daerah yaitu, neraca, laporan realisasi anggaran, laporan operasional, laporan perubahan saldo anggaran lebih, laporan perubahan ekuitas, laporan arus kas, dan catatan atas laporan keuangan.

Penambahan jumlah laporan keuangan yang harus dibuat oleh Pemerintah Daerah merupakan dampak dari penggunaan akuntansi berbasis akrual. Pemberlakuan akuntansi berbasis akrual ini merupakan tantangan tersendiri bagi setiap Pemerintah Daerah karena akan ada banyak hal yang dipersiapkan oleh Pemerintah Daerah salah satunya yaitu sumber daya manusia.

Selain berbentuk laporan keuangan, pertanggungjawaban Keuangan Daerah juga berupa laporan realisasi Kinerja. Melalui laporan ini, masyarakat bisa melihat sejauh mana Kinerja Pemerintah Daerahnya. Selain itu, laporan ini juga sebagai alat untuk menjaga sinkronisasi dari proses perencanaan hingga pertanggungjawaban yang dilakukan Pemerintah Daerah. Melalui laporan ini Pemerintah Daerah bisa melihat

hal yang harus diperbaiki untuk kepentingan proses penganggaran dan perencanaan di tahun berikutnya.

Berpedoman pada PP No. 12 Tahun 2019 tersebut, kemandirian keuangan daerah merupakan hal yang penting dalam penyelenggaraan pemerintah daerah, dimana daerah yang kemampuan fiskalnya baik akan memiliki kemampuan yang lebih baik dalam mendesain dan melaksanakan program dan kegiatan bagi peningkatan kesejahteraan masyarakatnya sehingga dapat menjalankan fungsi pelayanan kepada masyarakat dan keberlangsungan pembangunan daerah. Untuk mencapai kemandirian keuangan harus ditunjang dengan kebijakan keuangan yang meliputi kebijakan pendapatan daerah, kebijakan, belanja daerah, dan kebijakan pembiayaan harus dirumuskan berdasarkan analisis kondisi riil perekonomian daerah dan prospek perkembangannya.

### **3.2.1 Arah Kebijakan Dan Proyeksi Pendapatan Daerah**

Pendapatan Daerah merupakan hak Pemerintah Daerah yang diakui sebagai penambah nilai kekayaan bersih dalam periode tahun bersangkutan. Dalam rangka mengoptimalkan pendapatan daerah, pemerintah kota terus mengupayakan peningkatan Pendapatan Daerah melalui berbagai upaya, baik yang diperoleh dari Pendapatan Asli Daerah (PAD); Dana Perimbangan; dan Lain-lain Pendapatan Daerah yang Sah.

Berdasarkan realisasi dan proyeksi pendapatan daerah serta pertimbangan kemungkinan kebutuhan pendanaan dimasa mendatang, kemudian dianalisis kebijakan yang terkait langsung dengan pos-pos Pendapatan Daerah maka beberapa kebijakan utama terkait pendapatan untuk Tahun 2021 yang meliputi :

1. Kebijakan terkait Pendapatan Asli Daerah meliputi :
  - a. Pemutakhiran data pajak daerah;
  - b. Integrasi antara Nomor Objek Pajak dan NPWP dengan NIK data kependudukan
  - c. Intensifikasi dan Ekstensifikasi Penerimaan Pajak dan Retribusi Daerah.
2. Kebijakan terkait Dana Perimbangan

Pemerintah Kota Gorontalo akan melakukan koordinasi dengan Pemerintah Pusat untuk meningkatkan pendapatan yang berasal dari Dana Perimbangan melalui Dana Alokasi Khusus (DAK) dan Dana Bagi Hasil Pajak dan Dana Bagi Hasil Bukan Pajak (sumber daya alam) serta Dana Penyesuaian/BOK/UMKM.

3. Kebijakan terkait Lain-Lain Pendapatan Daerah Yang Sah meliputi :  
Pemerintah Kota Gorontalo akan melakukan koordinasi dengan Pemerintah Provinsi untuk meningkatkan pendapatan yang berasal dari bagi hasil pajak kendaraan bermotor, bagi hasil pajak kendaraan diatas air, bagi hasil bea balik nama kendaraan bermotor, bagi hasil bea balik nama kendaraan diatas air, bagi hasil dari pajak bahan bakar kendaraan bermotor, dan bagi hasil dari pajak rokok, serta bantuan keuangan dari pemerintah provinsi.

Berdasarkan rumusan arah kebijakan pendapatan daerah tersebut, selanjutnya dilakukan analisis pendapatan daerah berdasarkan data realisasi sumber-sumber pendapatan 2 (dua) tahun terakhir untuk mendapatkan proyeksi target pendapatan daerah tahun 2021 yang secara lengkap disajikan pada tabel berikut ini :

Tabel 3.4

## Realisasi Pendapatan Tahun 2019 dan Proyeksi Pendapatan Tahun 2021

KODE	URAIAN	Realisasi Tahun 2019	Tahun Berjalan 2020	Proyeksi/Target Tahun 2021
1	2	3	4	5
<b>4</b>	<b>PENDAPATAN DAERAH</b>			1.030.706.330.850,00
<b>4.1</b>	<b>Pendapatan asli daerah</b>	217.586.799.114,78	29.759.725.734,00	231.312.405.850,00
4.1.01	Pajak daerah	67.475.359.049,00	20.261.330.846,00	70.000.000.000,00
4.1.02	Retribusi daerah	23.809.170.989,00	8.625.917.240,00	34.879.500.000,00
4.1.03	Hasil pengelolaan kekayaan daerah yang dipisahkan	3.968.492.689,00	-	4.500.000.000
4.1.04	Lain-Lain PAD yang sah	122.333.776.387,78	872.477.648,00	121.932.905.850,00
<b>4.2</b>	<b>Pendapatan Transfer</b>	716.499.638.570,00		746.509.823.000,00
4.2.01	Pendapatan Transfer Pemerintah Pusat		699.009.803.000,00	699.009.803.000,00
4.2.01.01	Dana Perimbangan	673.291.102.918,00	-	699.009.803.000,00
4.2.01.02	Dana Bagi Hasil Pajak	10.59.10.837,00	13.485.236.000,00	12.918.104.000
4.2.01.03	Dana bagi Hasil Bukan Pajak	699.050.400,00	-	567.132.000
4.2.01.04	Dana Alokasi Umum	540.071.248.000,00	546.540.360.000,00	546.540.360.000,00
4.2.01.05	Dana Alokasi Khusus	121.951.694.681,00	138.984.207.000,00	138.984.207.000,00
4.2.02	Transfer Pemerintah Pusat lainnya	0,00	46.884.102.000,00	
4.2.02.01	Dana Penyesuaian	0,00	46.884.102.000,00	
4.2.03	Transfer Pemerintah Provinsi	43.208.535.652,00	47.500.020.000,00	47.500.020.000,00
4.2.03.01	Pendapatan Bagi hasil Pajak	43.208.535.652,00	47.500.020.000,00	47.500.020.000,00
<b>4.3</b>	<b>Lain-lain pendapatan daerah yang sah</b>	61.745.346.000,00	52.884.102.000	52.884.102.000,00
4.3.01	Pendapatan Hibah	25.635.680.000,00	6.000.000.000,00	6.000.000.000,00
4.3.02	Pendapatan Dana Darurat	0,00	-	

4.3.03	Pendapatan Lainnya	682.800.000,00	46.884.102.000,00	26.752.400.000,00
4.3.04	Dana Insentif Daerah	35.42.866.000,00		20.131.702.000
<b>JUMLAH PENDAPATAN DAERAH</b>		995.831.783.684,78	751.893.905.000	1.030.706.330.850,00

*Sumber : Badan Keuangan Kota Gorontalo Tahun 2020*

### 3.2.2 Arah Kebijakan Belanja Daerah

Sehubungan dengan terjadinya Pandemi Covid-19 (Corona Virus Disease-19) pada awal tahun 2020 yang juga dialami oleh Kota Gorontalo yang telah menimbulkan dampak di hampir seluruh sendi kehidupan pemerintahan dan kemasyarakatan. Selain itu kejadian pandemic ini terjadi dalam jangka waktu yang tidak dapat diperkirakan. Oleh karena itu maka kebijakan Belanja Daerah mengacu pada tema RKPD Kota Gorontalo yang telah disesuaikan dengan Tema RKP Nasional Tahun 2021 dengan mengadaptasi perkembangan situasi Pandemi dengan formulasi sebagai berikut :

**“Pembangunan Infrastruktur dan Perekonomian Untuk  
Percepatan Pemulihan Ekonomi dan Reformasi Sosial”**

Berdasarkan tema pembangunan di atas maka Prioritas Belanja Daerah Tahun 2021 diarahkan sesuai dengan tema tersebut dengan memperhatikan kegiatan pendukung lainnya dengan Prioritas Pembangunan meliputi :

1. **Pembangunan manusia,**

Prioritas ini akan difokuskan pada :

- Peningkatan kualitas kesehatan masyarakat melalui peningkatan pengelolaan layanan kesehatan baik preventif, promotif dan kuratif dalam menghadapi pandemi Covid-19 dan penyakit-penyakit berbahaya lainnya
- Mempertahankan kualitas pendidikan dan proses pembelajaran bagi masyarakat

2. **Pembangunan Infrastruktur,**

Difokuskan pada :

- Pembangunan infrastruktur perekonomian yang dapat mendorong kembali geliat aktifitas sektor rill sekaligus peningkatan daya tarik investasi
- Pembangunan infrastruktur permukiman untuk meningkatkan kualitas lingkungan hunian, Air Bersih dan Sanitasi melalui pola padat karya guna peningkatan perekonomian masyarakat yang terdampak pandemi

3. Pengentasan Kemiskinan dan Pengangguran

Difokuskan pada :

- Pengembangan system jaring pengaman sosial dan kemudahan akses masyarakat terhadap pelayanan dasar yang inklusif
- Peningkatan kesempatan kerja dan stimulus kemudahan berusaha bagi masyarakat dan usaha mikro yang terdampak

4. Reformasi Birokrasi :

Difokuskan pada Peningkatan kualitas pelayanan administrasi kepada masyarakat dengan berbasis pada pemanfaatan teknologi informasi

5. Penguatan Peran Agama dan Budaya,

Difokuskan pada peran dan dukungan pemuka agama dan budaya untuk meningkatkan ketaatan sikap dan perilaku hidup sehat bagi masyarakat

Secara umum Perubahan atas Peraturan Pemerintah Nomor 58 Tahun 2005 tentang Pengelolaan Keuangan Daerah menjadi Peraturan Pemerintah Nomor 12 Tahun 2019 tentang Pengelolaan Keuangan Daerah, berimplikasi pada berubahnya klasifikasi belanja dimana sesuai dengan Pasal 55 Ayat (1) Klasifikasi Belanja Daerah terdiri atas :

- a. belanja operasi;
- b. belanja modal;
- c. belanja tidak terduga; dan
- d. belanja transfer.

**Belanja operasi** merupakan pengeluaran anggaran untuk Kegiatan sehari-hari Pemerintah Daerah yang memberi manfaat jangka pendek yang terdiri dari :

- a. Belanja pegawai, yaitu belanja kompensasi, baik dalam bentuk uang maupun barang yang ditetapkan berdasarkan peraturan perundang-undangan yang diberikan kepada pejabat negara, Pegawai Negeri Sipil (PNS), dan pegawai yang dipekerjakan oleh pemerintah yang belum berstatus PNS sebagai imbalan atas



- pekerjaan yang telah dilaksanakan kecuali pekerjaan yang berkaitan dengan pembentukan modal.
- b. Belanja barang, yaitu Belanja Barang adalah pengeluaran untuk menampung pembelian barang dan jasa yang habis pakai untuk memproduksi barang dan jasa yang dipasarkan maupun tidak dipasarkan, dan pengadaan barang yang dimaksudkan untuk diserahkan atau dijual kepada masyarakat dan belanja perjalanan. Belanja Barang dapat dibedakan menjadi Belanja Barang dan Jasa, Belanja Pemeliharaan, dan Belanja Perjalanan Dinas.
  - c. Bunga, yaitu Belanja Bunga adalah pengeluaran pemerintah untuk pembayaran bunga (interest) atas kewajiban penggunaan pokok utang (principal outstanding) yang dihitung berdasarkan posisi pinjaman jangka pendek atau jangka panjang.
  - d. Subsidi, yaitu alokasi anggaran yang diberikan kepada perusahaan/ lembaga yang memproduksi, menjual, mengekspor, atau mengimpor barang dan jasa untuk memenuhi hajat hidup orang banyak sedemikian rupa sehingga arga jualnya dapat dijangkau masyarakat. Belanja ini antara lain digunakan untuk penyaluran subsidi kepada masyarakat melalui BUMN/ BUMD dan perusahaan swasta.
  - e. hibah, yaitu pengeluaran pemerintah dalam bentuk uang/barang atau jasa kepada pemerintah atau pemerintah lainnya, perusahaan daerah, masyarakat, dan organisasi kemasyarakatan, yang secara spesifik telah ditetapkan peruntukannya, bersifat tidak wajib dan tidak mengikat, serta tidak secara terus menerus
  - f. bantuan social, yaitu transfer uang atau barang yang diberikan kepada masyarakat guna melindungi dari kemungkinan terjadinya risiko sosial. Bantuan sosial dapat langsung diberikan kepada anggota masyarakat dan/atau lembaga kemasyarakatan termasuk didalamnya bantuan untuk lembaga non pemerintah bidang pendidikan dan keagamaan.

**Belanja modal** merupakan pengeluaran anggaran untuk perolehan aset tetap dan aset lainnya yang memberi manfaat lebih dari 1 (satu)

periode akuntansi, yang terdiri dari belanja tanah; belanja peralatan dan mesin; belanja gedung dan bangunan; belanja jalan, irigasi, dan jaringan; dan belanja aset tetap lainnya.

**Belanja tidak terduga** merupakan pengeluaran anggaran atas Beban APBD untuk keperluan darurat termasuk keperluan mendesak yang tidak dapat diprediksi sebelumnya.

**Belanja transfer** merupakan pengeluaran uang dari Pemerintah Daerah kepada Pemerintah Daerah lainnya dan/atau dari Pemerintah Daerah kepada pemerintah desa.

Dengan adanya perubahan klasifikasi belanja sebagaimana diuraikan sebelumnya maka kebijakan belanja daerah memprioritaskan terlebih dahulu pos belanja yang wajib dikeluarkan, antara lain untuk pelaksanaan urusan pemerintahan konkuren yang menjadi kewenangan daerah yang terdiri atas urusan pemerintahan wajib dan urusan pemerintahan pilihan. Urusan pemerintahan wajib terdiri atas urusan pemerintahan wajib yang berkaitan dengan pelayanan dasar dan urusan pemerintahan wajib yang tidak berkaitan dengan pelayanan dasar yang kemudian dituangkan dalam bentuk program dan kegiatan.

Dalam penjabarannya, perubahan atas struktur belanja daerah berimplikasi penyusunan Rencana Kerja Anggaran (RKA) dari masing-masing kegiatan/sub kegiatan harus menggunakan pendekatan penganggaran berdasarkan kinerja sebagaimana dimaksud Pasal 97 PP No. 12 Tahun 2019, dengan berusaha untuk mencapai target berdasarkan input yang sudah direncanakan. Untuk optimalisasi belanja daerah tersebut, dilakukan upaya dan strategi sebagai berikut :

1. Efisiensi perencanaan anggaran yang berbasis *money follow program*
2. Meningkatkan proporsi peningkatan belanja modal
3. Percepatan penyerapan anggaran untuk program dan kegiatan
4. Melaksanakan program kegiatan yang tepat sasaran dan memiliki nilai manfaat

5. Peningkatan kualitas sumber daya aparatur perencanaan dan pengelola keuangan

Berikut proyeksi belanja daerah tahun 2021 berdasarkan Peraturan Pemerintah Nomor 12 Tahun 2019 yang disajikan dengan ringkasan sebagai berikut :

**Tabel 3.5**  
**Proyeksi Belanja Daerah Tahun 2021**

KODE	URAIAN	TAHUN 2019 (Rupiah)	TAHUN 2020 (Rupiah)	TAHUN 2021 (Rupiah)
1	2	3	4	5
<b>5</b>	<b>BELANJA DAERAH</b>	977.282.375.906,78		
<b>5.1.</b>	<b>Belanja Operasi</b>	880.703.907.965,00		902.994.911.111
5.1.01	Belanja Pegawai	444.943.220.347,00		443.024.910.970
5.1.02	Belanja Barang dan Jasa	421.302.548.477,00		407.913.022.344
5.1.03	Belanja Bunga	00.0		00.0
5.1.04	Belanja Subsidi			
5.1.05	Belanja Hibah	5.304.420.000,00		48.616.958.182
5.1.06	Belanja Bantuan Sosial	8.579.547.933,00		3.440.019.615
<b>5.2.</b>	<b>Belanja Modal</b>	<b>96.578.467.941,78</b>		<b>127.411.398.991</b>
5.2.01	Belanja Modal Tanah	0.00		2.605.067.715
5.2.02	Belanja Modal Peralatan dan Mesin	41.754.449.192,00		33.054.977.275
5.2.03	Belanja Modal Gedung dan Bangunan	23.076.773.989,00		39.991.302.007
5.2.04	Belanja Modal Jalan, Jaringan, dan Irigasi	28.286.288.840,78		51.760.051.994
5.2.05	Belanja Modal Aset Tetap Lainnya	3.460.955.920,00		
<b>5.3</b>	<b>Belanja Tidak Terduga</b>	<b>0,00</b>		<b>2.500.000.000</b>
5.3.01	Belanja Tidak Terduga	0,00		2.500.000.000
<b>5.4</b>	<b>Belanja Transfer</b>	574.171.208,00		00.0
<b>TOTAL BELANJA ( 5.1 + 5.2 + 5.3 + 5.4)</b>				<b>1.032.906.310.102</b>

Sember : Bappeda dan Badan Keuangan Kota Gorontalo Tahun 2020

### 3.2.3 Arah Kebijakan Pembiayaan Daerah

Kebijakan Pembiayaan daerah Tahun Anggaran 2021 diarahkan pada Penerimaan Pembiayaan dan Pengeluaran Pembiayaan. Penerimaan Pembiayaan merupakan perkiraan terukur atas Sisa Lebih Perhitungan Anggaran Tahun sebelumnya (SiLPA) yang juga disusun secara cermat dan rasional dengan tetap mempertimbangkan capaian program dan kegiatan serta realisasi keuangan pada tahun berjalan.

Perkiraan penerimaan Pembiayaan ini merupakan sumber dana mengikat yang program kegiatannya benar-benar dilaksanakan dengan sumber dana yang jelas tetapi tidak dapat diselesaikan sampai dengan berakhirnya tahun anggaran, yaitu meliputi Sisa Kas di BLUD, sisa DAK tahun sebelumnya serta perkiraan dana sertifikasi guru yang belum dapat direalisasikan.

Pengeluaran pembiayaan diarahkan penyertaan/peningkatan Modal Pemerintah Kota Gorontalo pada PT Bank SulutGo. Dalam hal ada kecenderungan terjadinya defisit anggaran, harus diantisipasi kebijakan-kebijakan yang akan berdampak pada pos penerimaan pembiayaan daerah, sebaliknya jika ada kecenderungan akan terjadinya surplus anggaran, harus diantisipasi kebijakan-kebijakan yang akan berdampak pada pos pengeluaran pembiayaan daerah, seperti penyelesaian pembayaran pokok utang dan penyertaan modal.

Hasil analisis dan perkiraan sumber-sumber penerimaan pembiayaan daerah dan realisasi serta proyeksi penerimaan dan pengeluaran pembiayaan daerah dalam 2 (dua) tahun terakhir, serta proyeksi/target tahun rencana dalam rangka perumusan arah kebijakan pengelolaan pembiayaan daerah disajikan dalam tabel sebagai berikut :

**Tabel 3.6**  
**Realisasi dan Proyeksi Pembiayaan Daerah Kota Gorontalo**  
**Tahun 2019 S/D Tahun 2021**

KODE	URAIAN	Realisasi Tahun 2019	Tahun Berjalan 2020	Proyeksi/Target pada Tahun Rencana (2021)
1	2	3	5	6
<b>6</b>	<b>PEMBIAYAAN DAERAH</b>			
6.1	Penerimaan Pembiayaan	48.606.695.390,84	35.729.181.375,00	11.200.000.000
6.1.01	Sisa Lebih Perhitungan Anggaran Tahun Sebelumnya (SILPA)	48.606.695.390,84	35.729.181.375,00	11.200.000.000
6.1.04	Penerimaan Pinjaman Daerah	0,00	0,00	0,00
<b>A. Jumlah Penerimaan Pembiayaan</b>		48.606.695.390,84	35.729.181.375,00	11.200.000.000
6.2	Pengeluaran Pembiayaan	4.000.000.000,00	11.000.000.000	0,00
6.2.02	Penyertaan Modal Daerah	4.000.000.000,00	11.000.000.000	
<b>B. Jumlah Pengeluaran Pembiayaan</b>		4.000.000.000,00	11.000.000.000	0,00
<b>JUMLAH PEMBIAYAAN NETTO (A - B)</b>				

*Badan Keuangan Kota Gorontalo Tahun 2020*

# BAB IV

## SASARAN DAN PRIORITAS PEMBANGUNAN DAERAH

### 4.1 Tujuan dan Sasaran Pembangunan

#### 4.1.1 Visi dan Misi Pembangunan Daerah

Visi pembangunan adalah Visi kepala daerah dan wakil kepala daerah yang ingin dicapai dalam masa jabatan selama 5 (lima) tahun sebagaimana telah tertuang dalam dokumen RPJMD Kota Gorontalo Tahun 2019 - 2024. Adapun formulasi Visi pembangunan daerah Kota Gorontalo adalah sebagai berikut :

**“KOTA GORONTALO SEJAHTERA, MAJU, AKTIF, RELIGIUS,  
TERDIDIK”  
(KOTA SMART)**

Mendalami visi pembangunan tersebut serta mencermati perubahan paradigma dan kondisi yang akan dihadapi dalam kurun waktu 5 (lima) tahun ke depan, maka perumusan dan penjelasan terhadap visi dimaksud harus dapat memperjelas posisi dan peran Kota Gorontalo dalam perubahan yang terjadi baik di lingkup regional, nasional, maupun global. Perwujudan dari visi pembangunan tersebut kemudian diterjemahkan kedalam pilar-pilar visi yang pengertiannya sebagai berikut :

**Tabel 4.1  
Perwujudan Visi RPJMD Kota Gorontalo Tahun 2019-2024**

Visi	Pilar-Pilar Visi	Penjelasan Pilar-Pilar Visi
<b>KOTA SMART</b>	<b>Sejahtera</b>	Adalah mewujudkan Kota yang memiliki <i>Human Development Index (HDI)</i> atau Indeks Pembangunan Manusia yang baik, dimana indicator dan ukuran keberhasilannya dinilai dari aspek Pendidikan, Kesehatan, dan Pendapatan Ekonomi Masyarakat.
	<b>Maju</b>	Adalah kondisi dimana pembangunan Kota Gorontalo menjadi lebih maju dan menjadi lebih baik. Hal ini ditandai dengan semakin baiknya infrastruktur pembangunan daerah dan semakin baiknya tingkat perekonomian serta daya saing daerah.

	<b>Aktif</b>	Adalah keadaan dimana pemerintah dan Masyarakat Kota Gorontalo lebih aktif dan giat dalam bekerja dan berusaha. Hal ini ditandai dengan adanya tingkat produktivitas masyarakat dan kinerja aparatur pemerintah dalam penyelenggaraan pemerintahan, pembangunan dan pelayanan public menunjukkan dinamika yang semakin tinggi
	<b>Religius</b>	Adalah kondisi dimana pemerintah dan masyarakat Kota Gorontalo memiliki ketaatan yang tinggi kepada agama dan adat istiadat setempat. Hal ini dibuktikan dengan adanya penghayatan dan pengamalan ajaran agama oleh pemeluknya secara konsiten dan konsekwen serta perilaku pemerintah dan masyarakat Kota Gorontalo semakin baik dalam menghargai adat istiadat dan kebudayaan Gorontalo; semakin baik dalam hal etika dan sopan santun; dan semakin baik dalam hal toleransi antar sesama.
	<b>Terdidik</b>	Adalah keadaan dimana pemerintah dan masyarakat Kota Gorontalo memiliki wawasan, ilmu pengetahuan dan teknologi serta kecakapan/keterampilan hidup, baik dalam bentuk life skill maupun dalam bentuk soft skill, melalui pendidikan, baik pada jalur pendidikan formal, pendidikan non formal maupun pendidikan informal, sehingga mampu menciptakan aparatur pemerintahan dan masyarakat yang benar-benar terampil.

Orientasi pembangunan daerah yang termuat dalam RPJMD Kota Gorontalo Tahun 2019 - 2024 diarahkan dalam rangka mewujudkan Visi Pembangunan Kota Gorontalo yang telah ditetapkan diatas selanjutnya dipertegas melalui perwujudan Misi Pembangunan Kota Gorontalo Tahun 2019 - 2024 yang ditetapkan sebagai berikut :

1. Mewujudkan kesetaraan bagi masyarakat untuk memperoleh akses layanan pendidikan, kesehatan, dan layanan publik lainnya yang terjangkau dan berkualitas;
2. Meningkatkan ketersediaan infrastruktur yang handal disemua sector publik;
3. Penguatan kapasitas Usaha Menengah Kecil Mikro (UMKM), Koperasi dan pengembangan sector perekonomian primer lainnya:

4. Reformasi Birokrasi yang berorientasi pada peningkatan tata kelola, kapasitas organisasi pemerintah, dan kualitas sumberdaya aparatur;
5. Mengembangkan kualitas hidup masyarakat yang religious dan berbudaya;
6. Penguatan daya saing kota sebagai pusat perdagangan dan jasa di Kawasan Teluk Tomini.

Dalam upaya menyamakan persepsi terhadap Misi serta mengurangi potensi multi tafsir dalam memahami butir-butir Misi, maka penjabaran Misi dapat dijelaskan sebagai berikut :

- 1. Misi** *“Mewujudkan kesetaraan bagi masyarakat untuk memperoleh akses layanan pendidikan, kesehatan, dan layanan public lainnya yang terjangkau dan berkualitas”*

Difokuskan pada upaya peningkatan Indeks Pembangunan Manusia melalui variable pembentuknya yang meliputi luasnya jangkauan akses pelayanan dasar bidang pendidikan, kesehatan dan layanan public lainnya yang berkualitas.

- 2. Misi** *“Meningkatkan ketersediaan infrastruktur yang handal disemua sektor publik”*

Difokuskan pada peningkatan ketersediaan infrastruktur perkotaan pada kawasan-kawasan tertentu yang dapat mendorong peningkatan perekonomian daerah dan kesejahteraan masyarakat serta dapat meningkatkan daya tarik kota.

- 3. Misi** *“Penguatan kapasitas Usaha Menengah Kecil Mikro (UMKM), Koperasi dan pengembangan sektor perekonomian primer lainnya”*

Difokuskan pada penguatan serta pengembangan koperasi dan usaha mikro (KUM) dalam meningkatkan aktivitas ekonomi daerah, termasuk menyediakan kebutuhan barang dan jasa. Keberadaan UMK dan koperasi sebagai salah satu upaya penyerapan tenaga kerja untuk mengurangi angka pengangguran.

- 4. “Misi** *Reformasi Birokrasi yang berorientasi pada peningkatan tata kelola, kapasitas organisasi pemerintah, dan kualitas sumberdaya aparatur”*

Difokuskan pada Pemerintahan yang dibentuk berlandaskan prinsip *“Good Governance”* dan *“Clean Government”* tercermin melalui kinerja aparatur pemerintah yang professional dalam melayani kebutuhan



masyarakat yang semakin variatif, serta meningkatnya akuntabilitas dalam pengelolaan penyelenggaraan pemerintahan dan keuangan daerah.

**5. Misi “Mengembangkan kualitas hidup masyarakat yang religius dan berbudaya”**

Difokuskan pada pengembangan kualitas hidup masyarakat yang religius dan berbudaya tercermin melalui perwujudan ketentraman hidup antar umat beragama dan pelestarian adat dan budaya daerah yang berpedoman pada falsafah dasar yaitu “Adat Bersendikan Syara, Syara Bersendikan Kitabullah”.

**6. Misi “Penguatan daya saing kota sebagai pusat perdagangan dan jasa di Kawasan Teluk Tomini”**

Difokuskan pada peningkatan kualitas daya saing Kota Gorontalo sebagai kota terdepan disektor perdagangan dan jasa di Kawasan Teluk Tomini melalui pengembangan inovasi dan teknologi serta menciptakan iklim investasi yang kondusif.

#### **4.1.2 Tujuan dan Sasaran Pembangunan**

Penjabaran daripada Visi dan Misi tersebut kemudian dirumuskan kedalam Tujuan dan Sasaran tahunan sebagaimana dijelaskan dibawah ini.

1. Dalam rangka pencapaian Misi **Mewujudkan kesetaraan bagi masyarakat untuk memperoleh akses layanan pendidikan, kesehatan, dan layanan publik lainnya yang terjangkau dan berkualitas**, maka **Tujuan** pembangunan ditetapkan sebagai berikut :
  - a. Meningkatnya Kualitas Layanan Pendidikan, Kesehatan dan Layanan Publik Lainnya, dengan **Sasaran** pembangunan :
    - 1). Meningkatnya kualitas layanan pendidikan;
    - 2). Meningkatnya kualitas layanan kesehatan.
    - 3). Meningkatnya layanan publik yang mendorong pendapatan masyarakat.
2. Dalam rangka pencapaian Misi **Meningkatkan Ketersediaan Infrastruktur yang handal disemua sektor publik**, maka **Tujuan** pembangunan ditetapkan sebagai berikut :
  - a. Meningkatnya fungsi layanan Kawasan Perkotaan dan Kualitas lingkungan Hidup Perkotaan, dengan **Sasaran** sebagai :

- 1). Meningkatnya Kualitas infrastruktur pada kawasan pelayanan pemerintahan, kawasan pelayanan ekonomi, kawasan pelayanan sosial dan kawasan permukiman;
  - 2). Meningkatnya capaian penilaian kualitas lingkungan hidup perkotaan.
3. Dalam rangka pencapaian Misi **Penguatan Kapasitas Usaha Menengah Kecil (UMK) Koperasi dan pengembangan sektor perekonomian**, maka **Tujuan** pembangunan ditetapkan yaitu Menurunnya presentasi kemiskinan serta tingkat pengangguran, dengan **Sasaran** pembangunan:
- 1). Meningkatnya daya beli masyarakat;
  - 2). Meningkatnya partisipasi angkatan kerja;
  - 3). Meningkatnya kapasitas kelembagaan Koperasi dan Usaha Mikro
4. Dalam rangka pencapaian Misi **Reformasi Birokrasi yang berorientasi pada Peningkatan Tata Kelola, Kapasitas Organisasi Pemerintah, dan Kualitas Sumberdaya Aparatur**, maka **Tujuan** pembangunan ditetapkan sebagai berikut:
- a. Terwujudnya birokrasi yang bersih, professional, dan akuntabel dengan **Sasaran** pembangunan :
    - 1). Meningkatnya kepatuhan terhadap ketentuan penyelenggaraan pemerintahan
    - 2). Meningkatnya kualitas pelayanan publik, profesionalisme dan manajemen pemerintahan;
    - 3). Meningkatnya Akuntabilitas kinerja pemerintahan.
5. Dalam rangka pencapaian Misi **Mengembangkan Kualitas Hidup Masyarakat yang Religius dan Berbudaya**, maka **Tujuan** pembangunan yaitu Terwujudnya Kota Gorontalo sebagai kota yang aman, tentram, damai dan berbudaya yang dilandasi dengan Iman dan Taqwa, dengan **Sasaran** pembangunan :
- 1). Meningkatnya ketentraman, ketertiban umum dan perlindungan masyarakat
  - 2). Meningkatnya Peran Pemerintah Daerah Dalam Pelestarian nilai-nilai keagamaan, adat dan budaya

6. Dalam rangka pencapaian Misi **Penguatan daya saing kota sebagai pusat perdagangan dan jasa di Kawasan Teluk Tomini**, maka **Tujuan** pembangunan untuk Meningkatkan pertumbuhan ekonomi daerah, dengan **Sasaran**, Meningkatkan Nilai Investasi

Selanjutnya rumusan Tujuan dan Sasaran pembangunan berdasarkan Visi dan Misi Walikota terpilih ini kemudian menjadi arahan bagi pelaksanaan setiap program dan kegiatan dalam urusan pemerintah daerah baik urusan wajib, urusan pilihan maupun penunjang urusan yang dijabarkan dalam RKPD.

#### **4.2. Isu Strategis**

Isu strategis pembangunan Kota Gorontalo dirumuskan berdasarkan permasalahan-permasalahan yang timbul dalam rentan pelaksanaan RKPD yang diperkirakan masih cukup relevan dan berdampak terhadap pelaksanaan pembangunan pada tahun 2021 nanti. Isu strategis tersebut selaras dan dapat dihubungkan dengan Prioritas Pembangunan Nasional dan Provinsi Gorontalo Tahun 2021 sebagai berikut :

1. Optimalisasi proses pembelajaran untuk mempertahankan kualitas proses dan output pendidikan
2. Perilaku hidup sehat yang semakin baik dengan system pelayanan kesehatan yang memadai
3. Pembangunan infrastruktur perkotaan dan lingkungan yang dapat mendorong pemulihan ekonomi dan permukiman yang sehat
4. Penanggulangan kemiskinan dan pengangguran yang terintegrasi yang dapat menjamin kebutuhan dasar dan perputaran ekonomi masyarakat
5. Teknologi informasi yang dapat mendukung komunikasi dan koordinasi pemerintahan dan pelayanan aktifitas sosial ekonomi masyarakat

#### **4.3. Prioritas dan Sasaran Pembangunan Tahun 2021**

Dalam pentahapan pembangunan di dalam dokumen RPJMD telah ditetapkan Prioritas dan Sasaran Pembangunan di setiap tahun yang

didasarkan pada analisis terhadap kebutuhan dan permasalahan pembangunan yang dikaitkan dengan isu strategis pada tahun berkenaan.

Adapun thema pembangunan yang menjadi tema sentral dalam penyusunan RKPD Kota Gorontalo Tahun 2021 sebagaimana telah ditetapkan dalam dokumen RPJMD adalah :

**“Percepatan Pembangunan Infrastruktur dan Perekonomian Untuk Meningkatkan Daya Saing”**

Perumusan tema ini sejatinya menjadi dasar dalam penentuan prioritas pembangunan tahun 2021 yang selanjutnya menjadi pedoman dalam menentukan program dan kegiatan prioritas tahun 2021 dengan tetap memperhatikan keselarasan dan harmonisasi dengan tema pembangunan dan program prioritas nasional maupun provinsi.

Sehubungan dengan terjadinya Pandemi Covid-19 (Corona Virus Disease-19) pada awal tahun 2020 yang juga dialami oleh Kota Gorontalo yang telah menimbulkan dampak di hampir seluruh sendi kehidupan pemerintahan dan kemasyarakatan. Selain itu kejadian pandemi ini terjadi dalam jangka waktu yang tidak dapat diperkirakan. Oleh karena itu maka tema RKPD Tahun 2021 sebagai berikut :

**“Pembangunan Infrastruktur dan Perekonomian Untuk Percepatan Pemulihan Ekonomi dan Reformasi Sosial”**

Berdasarkan tema pembangunan ini maka Prioritas Pembangunan untuk Tahun 2021 sebagai berikut :

4.3.1. Prioritas Dalam Rangka Pencapaian Tujuan dan Sasaran Daerah

1. Pembangunan manusia

Sebagai kota yang mengandalkan keberadaan sumber daya manusia sebagai modal dan penggerak utama pembangunan tentunya akan menempatkan manusia sebagai prioritas utama dalam kebijakan penyelenggaraan pembangunan.

Tuntutan pembangunan sebagai kota jasa dan perdagangan tentunya membutuhkan dukungan SDM yang tangguh yang diantaranya dicirikan oleh SDM dengan kualitas kesehatan yang baik dan kecerdasan yang cukup. Oleh karena itu maka Prioritas

Pembangunan manusia ini perlu lebih difokuskan pada upaya untuk peningkatan kualitas pelayanan kesehatan dan juga peningkatan kualitas proses dan output pendidikan melalui upaya-upaya sebagai berikut :

- Peningkatan kualitas kesehatan masyarakat melalui peningkatan pengelolaan layanan kesehatan baik preventif, promotif dan kuratif dalam menghadapi berkembangnya penyakit-penyakit menular di masyarakat.
- Mempertahankan kualitas pendidikan dan proses pembelajaran bagi masyarakat

## 2. Pembangunan Infrastruktur

Sebagai pusat pelayanan di Propinsi Gorontalo dan sekitarnya maka ketersediaan infrastruktur merupakan hal yang sangat penting. Efektifitas pergerakan orang dan barang maupun aktifitas perkotaan lainnya mutlak ditopang oleh ketersediaan infrastruktur yang baik kualitasnya dan memadai kualitas dan kapasitasnya, bahkan diharapkan dapat meningkatkan daya saing dan daya tarik kota. Selain itu juga ketersediaan infrastruktur perkotaan diharapkan dapat mereduksi faktor-faktor yang menjadi penghambat kelancaran aktifitas seperti banjir dan genangan air yang masih kerap terjadi, khususnya di kawasan-kawasan pusat pelayanan.

Untuk itu maka pembangunan infrastruktur kota lebih difokuskan pada :

- Pembangunan infrastruktur jalan dan drainase pada kawasan-kawasan perekonomian yang dapat mendorong kembali geliat aktifitas sektor rill sekaligus peningkatan daya tarik investasi
- Pembangunan infrastruktur permukiman untuk meningkatkan kualitas lingkungan hunian dan penyediaan Air Bersih dan Sanitasi khususnya pada kawasan-kawasan kumuh dan kawasan terdampak banjir.

## 3. Meningkatkan ketahanan dan daya saing ekonomi kerakyatan (UKM dan Koperasi)

Keberadaan Usaha mikro kecil dan menengah (UMKM) memegang peranan penting dalam perekonomian, baik dalam menyerap tenaga kerja, menyumbang devisa maupun kontribusinya dalam menyumbang pendapatan daerah dalam bentuk retribusi maupun pajak daerah.

Oleh karena itu, untuk meningkatkan perekonomian daerah sekaligus kesejahteraan para pelaku usaha, khususnya UKM maka pada tahun 2021 difokuskan pada

- Pemberian Stimulan untuk membangkitkan usaha ekonomi masyarakat (UMK Semua Sektor Ekonomi)
- Digitalisasi UMK bagi peningkatan akses pemasaran produk UMKM dan koperasi

#### 4. Pengentasan Kemiskinan dan Pengangguran

Angka kemiskinan di kota Gorontalo merupakan yang terendah di propinsi Gorontalo. Namun demikian dalam setiap tahun penyelenggaraan pembangunan, upaya pengentasan kemiskinan dan pengangguran di kota Gorontalo terus dilakukan sampai dengan angka terkecil yang dapat dicapai,

Khusus untuk tahun 2021 sendiri, upaya lebih keras harus dilakukan mengingat bahwa dampak terjadinya Pandemic Covid ini telah mengakibatkan angka kemiskinan dan pengangguran di kota Gorontalo cukup besar akibat sempat terhentinya perputaran roda ekonomi masyarakat yang berakibat pada banyaknya anggota masyarakat yang kehilangan pekerjaan dan sumber penghasilan.

Oleh karena maka prioritas pengentasan kemiskinan dan pengangguran ini akan difokuskan pada :

- Pengembangan system jaring pengaman sosial dan kemudahan akses masyarakat terhadap pelayanan dasar yang inklusif
- Peningkatan kesempatan kerja dan stimulus kemudahan berusaha bagi masyarakat dan usaha mikro

## 5. Reformasi Birokrasi

Reformasi birokrasi penting dilakukan untuk menciptakan birokrasi pemerintah yang profesional dengan karakteristik, berintegrasi, berkinerja tinggi, bebas dan bersih KKN, mampu melayani publik, netral, sejahtera, berdedikasi, dan memegang teguh nilai-nilai dasar dan kode etik aparatur negara.

Dalam memberikan pelayanan terbaik kepada masyarakat, paling tidak terdapat empat penyebab utama yang menjadi penghambat dalam mewujudkan kinerja birokrasi di Indonesia, yaitu peraturan perundangan, organisasi, Sumber Daya Manusia (SDM), dan manajemen pemerintahan.

Beberapa peraturan perundang-undangan masih terdapat tumpang tindih, dan ketidakjelasan di bidang aparatur negara. Di samping itu, banyaknya peraturan perundangan yang belum disesuaikan dengan dinamika perubahan penyelenggaraan pemerintah dan tuntutan masyarakat.

Manajemen pemerintahan juga masih berorientasi input, sedangkan hasil dari kinerja tersebut belum diperhatikan secara matang. Hal ini terlihat dari akuntabilitas kinerja pemerintahan yang masih rendah. Kondisi ini menyebabkan terjadinya ketidakefektifan kerja tersebut. Untuk membentuk manajemen yang berkualitas, dibutuhkan SDM yang berkualitas. Manajemen SDM aparatur belum dilaksanakan secara optimal untuk meningkatkan profesionalisme, kinerja pegawai, dan organisasi.

Oleh karena itu, transformasi dan reformasi sistem birokrasi dipandang sebagai faktor pengungkit penting dalam pembangunan daerah, bahkan bagi negara-negara yang telah maju sekalipun, dimana reformasi birokrasi merupakan proses yang tidak ada hentinya. Hal ini disebabkan karena tuntutan lingkungan strategis, seperti perkembangan teknologi informasi, komunikasi, globalisasi, sejalan dengan dinamika masyarakat, dan peningkatan daya saing Negara dan daerah.

Pentingnya reformasi ini turut didasarkan pada fakta keberhasilan pembangunan di beberapa negara, seperti Korea dan China. Kedua

negara ini telah berusaha penuh memperbaiki sistem pemerintahan, serta budaya birokrasinya, sehingga kedua negara tersebut kini dinilai memiliki daya saing yang kuat secara global, terutama di bidang ekonomi.

Manfaat reformasi birokrasi akan berdampak langsung kepada perbaikan kualitas kebijakan publik berdasarkan kondisi nyata di lapangan.

Reformasi birokrasi ini tentu akan mendorong terlaksananya pembangunan di semua bidang, terutama dalam menjalankan arahan-arahan pembangunan dalam dokumen RPJMD tahun 2019-2020. Di samping itu, terlaksananya reformasi birokrasi dinilai juga akan menjadi salah satu bentuk perbaikan iklim investasi karena salah satu indikator penilaian daya tarik investasi adalah kondisi birokrasi yang baik, transparan dan akuntabel

Untuk kepentingan tersebut maka kebijakan reformasi birokrasi di kota Gorontalo pada Tahun 2021 akan difokuskan pada :

- Peningkatan kualitas pelayanan administrasi kepada masyarakat dengan berbasis pada pemanfaatan teknologi informasi
- Efektivitas dan Efisiensi Belanja Pemerintah Kota Gorontalo melalui percepatan proses Pengadaan Barang dan Jasa (PBJ) pemerintah, Inovasi penyederhanaan birokrasi keuangan serta upaya mengoptimalkan pelaksanaan event pemerintah di dalam daerah

6. Penguatan Peran Agama dan Budaya,

Difokuskan pada peran dan dukungan pemuka agama dan budaya untuk meningkatkan ketaatan sikap dan perilaku hidup sesuai tuntutan agama dan melahirkan generasi Qurani

#### **4.3.2. Komitmen Pencapaian Tujuan Pembangunan Berkelanjutan (TPB)**

Guna mendukung agenda pembangunan berkelanjutan di tingkat global, Pemerintah Indonesia melalui Peraturan Presiden Nomor 59 Tahun 2017 mengamanatkan pentingnya keselarasan antara Tujuan Pembangunan Berkelanjutan/TPB (Sustainable Development



Goals/SDGs) Perserikatan Bangsa-Bangsa (PBB) dengan Rencana Pembangunan Jangka Panjang Nasional dan Rencana Pembangunan Jangka Menengah Republik Indonesia di tingkat pusat dan pengintegrasian dengan Dokumen RPJMD di tingkat Daerah

Komitmen pencapaian TPB (SDGs) di tingkat kota Gorontalo yang telah dilaksanakan melalui penyelarasan antara indikator TPB dengan indikator pembangunan daerah sebagaimana tertuang dalam dokumen Rencana Pembangunan Jangka Menengah Daerah (RPJMD) Kota Gorontalo tahun 2019 – 2024. Dengan diintegrasikannya indikator TPB ke dalam dokumen RPJMD maka ini berarti bahwa kebijakan pencapaian TPB tersebut wajib terjabarkan ke dalam rencana-rencana pembangunan tahunan di Kota Gorontalo yang dilaksanakan secara terintegrasi dengan pencapaian target-target daerah khususnya yang berkaitan dengan adaptasi terhadap perubahan iklim dan ketahanan terhadap bencana.

Evaluasi pencapaian Tujuan Pembangunan Berkelanjutan Kota Gorontalo tahun 2019 yang telah dilaksanakan dan mencapai target nasional adalah sebesar 31,53 %, telah dilaksanakan namun belum mencapai target nasional sebesar 19,37 % indikator yang belum dilaksanakan sebesar 5,86 % dan indikator yang belum memiliki data adalah sebesar 37,39 %. Dalam RPJMD Kota Gorontalo tahun 2019-2024 memiliki 32 indikator kinerja utama dan yang bersesuaian dengan indikator SDG's/TPB adalah sebanyak 16 indikator.

Strategi pencapaian target Tujuan Pembangunan Berkelanjutan/SDG's terutama pasca pandemi COVID 19 di Kota Gorontalo adalah sebagai berikut :

#### **1. Pembangunan Manusia (Pencapaian Tujuan /Goals 3 dan 4):**

- Peningkatan kualitas kesehatan masyarakat melalui peningkatan pengelolaan layanan kesehatan baik preventif dan kuratif dalam menghadapi pandemic Covid-19 dan penyakit-penyakit berbahaya lainnya .
- Mempertahankan kualitas pendidikan dan proses pembelajaran bagi masyarakat.

## **2. Pembangunan Infrastruktur dan Perekonomian Daerah (Pencapaian Tujuan 6,11, 12, 13, 17):**

- Pembangunan infrastruktur perekonomian yang dapat mendorong kembali geliat aktifitas sektor riil sekaligus peningkatan daya tarik investasi
- Pembangunan infrastruktur permukiman untuk meningkatkan kualitas lingkungan hunian, Air Bersih dan Sanitasi melalui pola padat karya guna peningkatan perekonomian masyarakat yang terdampak pandemic.
- Kemudahan perizinan bagi investor dan usaha mikro kecil

## **3. Pengentasan Kemiskinan dan Pengangguran (Pencapaian Tujuan 1, 2, 8, 10) :**

- Pengembangan system jaring pengaman sosial dan kemudahan akses masyarakat terhadap pelayanan dasar yang inklusif
- Peningkatan kesempatan kerja dan Stimulus kemudahan berusaha bagi masyarakat dan usaha mikro yang terdampak

### **Isu Perubahan Iklim**

Kota Gorontalo tahun 2020 ini menjadi salah satu kota yang ikut dalam Proyek Kota Inklusif Ketahanan Iklim / Climate Resilient And Inclusive Cities (CRIC). Seperti diketahui bersama perubahan iklim yang terjadi beberapa tahun belakangan ini mengancam wilayah khususnya perkotaan dengan beragam karakteristik berdasarkan faktor kerentanan lingkungan dan sosial ekonominya. Penanganan dampak perubahan iklim harus dilakukan secara komprehensif dan sesuai karakteristik wilayah masing-masing. Sebagai salah satu kota dari 10 kota yang menjadi kota percontohan implementasi CRIC, menjadi masukan utama bagi Pemerintah Kota Gorontalo dalam meningkatkan kapasitas penanganan isu perubahan iklim dengan memperhatikan aspek inklusifitas dalam pembangunan perkotaan. Implementasi proyek ini sejalan dengan prioritas dan agenda pembangunan 5 (lima) tahun Kota Gorontalo, dimana dalam penanganan dampak perubahan iklim telah tertuang program dan kegiatannya dalam RPJMD Kota Gorontalo tahun 2019-2024, serta dukungan pemerintah kota seperti

komitmen, pembentukan kelompok kerja, dan dukungan data dan informasi yang diberikan dalam upaya mewujudkan kota inklusif ketahanan iklim.

#### **4.3.3. Penanganan Dampak Pandemi Covid-19**

Dunia Pada akhir tahun 2019 atau awal digemparkan dengan merebaknya virus corona yang telah menjadi pandemi global. Berawal dari kota Wuhan, China, virus yang kemudian dikenal dengan nama covid-19 ini menyebar tidak hanya ke seantero negeri, tetapi seluruh penjuru dunia. Tidak ada satu pun negara yang terbebas dari ganasnya virus corona ini sehingga ditetapkan oleh WHO sebagai Pandemi.

Tak bisa dipungkiri virus corona mengguncang peradaban manusia di dunia. Setiap negara melalui otoritasnya meminta rakyatnya untuk tetap di rumah, menjaga jarak baik secara fisik (*physical distancing*) maupun sosial (*social distancing*) bahkan melakukan *lockdown* (karantina wilayah) untuk menghambat penyebaran virus corona. Bukan hanya sekadar imbauan tetapi peraturan dan larangan keras untuk melakukan aktivitas di luar rumah.

Diakui atau tidak banyak pihak yang merasakan dampak negatif dari pandemi virus corona saat ini. Pendapatan masyarakat jelas berkurang, terutama mereka yang berpenghasilan harian seperti buruh harian, pedagang kaki lima, ojek *online*, tukang parkir, dan lainnya

Dampak negatif penyebaran virus corona tak hanya dirasakan oleh masyarakat saja, tetapi juga dunia usaha baik skala kecil, menengah, maupun besar, termasuk dirasakan oleh pemerintah di semua jenjang, baik pemerintah pusat, pemerintah propinsi maupun pemerintah kabupaten dan kota.

Mengingat dampaknya yang cukup kompleks tersebut maka kebijakan pemerintah Kota Gorontalo khususnya berkaitan dengan kebijakan pembangunan juga diarahkan pada upaya-upaya yang terarah dan sistematis dalam upaya pencegahan dan penanggulangan dampak penyebaran Covid19. Upaya ini pertama diarahkan untuk meningkatkan kesiapan masyarakat dalam mencegah

penyebarluasan/ memotong mata rantai penyebaran virus tersebut. *Kedua* tentunya berkaitan dengan antisipasi agar semua aktifitas pembangunandan kemasyarakatan tidak terdampak secara signifikan sebagaimana yang terjadi pada tahun ini dan yang *ketiga* adalah untuk mempercepat proses pemulihan dampak yang ditimbulkan oleh ketakutan akan penyebaran Covid19 ini baik dalam aspek Ekonomi maupun aspek Sosial.

#### 4.4. Sasaran Pembangunan Tahun 2021

Sasaran dan target pembangunan daerah Tahun 2021 berdasarkan hasil proyeksi pasca perubahan kapasitas fiskal dan refocusing program, kegiatan dan anggaran pasca darurat Covid-19 adalah sebagai berikut :

**Tabel 4.2**  
**Sasaran Dan Target Pembangunan Tahun 2021**

No	Indikator Sasaran	Satuan	Target Rpjmd	Target Rkpd 2021*
1	2	3	4	5
1	Indeks Pembangunan Manusia (IPM)	%	77,79	77,79
2	PDRB Perkapita	Rp.	43.391.010	40.764.010
3	Indeks Gini	Poin	0,34	0,38
4	Harapan Lama Sekolah	Tahun	14,41	14,34
5	Angka Rata-rata Lama Sekolah	Tahun	10.381	10.370
6	Angka Harapan Hidup	Tahun	72,55	72,55
7	Presentase Peningkatan Pelayanan Perkotaan	%	40 % ( 4 kawasan dari 10 kawasan)	40 % ( 3 kawasan dari 10 kawasan)
8	Indeks Kualitas Lingkungan Hidup (IKLH)	Nilai	66,59	67,05
9	Indeks Kualitas Layanan Infrastruktur (IKLI)	Nilai	65,46	65,46
10	Nilai Skor Adipura	Nilai	77,8	77,8
11	Persentase Angka Kemiskinan	%	5,30	5,30
12	Tingkat Pengangguran Terbuka	%	5.14	5.14

13	Pengeluaran Per Kapita	Rp.	21.328.500	21.328.500
14	Tingkat Partisipasi Angkatan Kerja	%	63,60	63,60
15	Koperasi Aktif dan Sehat	%	66% (204 dari 308 Koperasi)	66% (204 dari 308 Koperasi)
16	Persentase usaha mikro yang naik kelas	%	36.5% (3142 usaha mikro naik kelas dari 8.598 Usaha Mikro)	36.5% (3142 usaha mikro naik kelas dari 8598 Usaha Mikro)
17	Wilayah Bebas Korupsi	Jlh OPD	2 OPD	2 OPD
18	Indeks Reformasi Birokrasi	Nilai	62.62	62.62
19	Nilai Maturitas Sistem Pengendalian Intern Pemerintah	Nilai	3,202	3,202
20	Indeks Kepuasan Masyarakat	Nilai Rata-Rata	86	86
21	Indeks Profesionalitas ASN	Nilai	65	65
22	Persentase Kebijakan inovasi yang diterapkan di Daerah	Persen	10% dari 10 Inovasi	10% dari 10 Inovasi
23	Opini Laporan Keuangan	Predikat	WTP	WTP
24	Nilai LPPD	Angka	3.4252	3.4252
25	Nilai AKIP	Angka	BB (75)	BB (75)
26	Angka Kriminalitas	%	0,25% (515 kasus kriminalitas dari jumlah penduduk))	0,25% (515 kasus kriminalitas dari jumlah penduduk))
27	Rasio polisi pamong praja per sepuluh ribu penduduk	/10.000 penduduk	3,43	3,43
28	Rasio Petugas Linmas yang diberdayakan	/389 RT	25,71	25,71

30	Jumlah penyelenggaraan event seni budaya dan keagamaan yang di fasilitasi pemerintah	Event	6	3
31	Laju Pertumbuhan Ekonomi (LPE)	Persen	7,75	5,75
32	Nilai Investasi	Rp	1.263.158,501.078	1.263.158,501.078

2021\* : Penyesuaian berdasarkan perkembangan terakhir indikator pembangunan

#### 4.4. Program Prioritas Berdasarkan Prioritas Nasional dan Prioritas Pembangunan

##### A. Alokasi Program Prioritas Pembangunan Berdasarkan Prioritas Daerah

Prioritas daerah yang telah ditetapkan untuk memfokuskan program-program pembangunan dalam mencapai Visi, Misi serta Tujuan dan Sasaran mutlak didukung oleh program-program prioritas. Adapun program-program prioritas berdasarkan prioritas daerah ditunjukkan pada table berikut :

**Tabel 4.3**  
**Prioritas Pembangunan Tahun 2021**

No	Prioritas Daerah	Program Prioritas	SKPD
1	Pembangunan Manusia	1. Program Pengelolaan Pendidikan	Dinas Pendidikan Dan Kebudayaan
		2. Program Pengembangan Kurikulum	Dinas Pendidikan Dan Kebudayaan
		3. Program Pembinaan Perpustakaan	Dinas Kerasipan Dan Perpustakaan
		4. Program Pemenuhan Upaya Kesehatan Perorangan Dan Upaya Kesehatan Masyarakat	Dinas Kesehatan
		5. Program Peningkatan Kapasitas Sumber Daya Manusia Kesehatan	Dinas Kesehatan
		6. Program Pembinaan Keluarga Berencana (Kb)	Dinas Pengendalian Penduduk, Kb, Pemberdayaan Perempuan & Perlindungan Anak
		7. Program Pengarus Utamaan Gender Dan Pemberdayaan Perempuan	Dinas Pengendalian Penduduk, Kb, Pemberdayaan Perempuan & Perlindungan Anak
		8. Program Pemberdayaan Masyarakat Desa Dan Kelurahan	Kecamatan

		9 Program Rehabilitasi Sosial	Dinas Sosial Dan Pemberdayaan Masyarakat
		10. Program Perlindungan Dan Jaminan Sosial	Dinas Sosial Dan Pemberdayaan Masyarakat
		11. Program Peningkatan Ketenteraman Dan Ketertiban Umum	Satpol Pp
		12 Program Koordinasi Ketenteraman Dan Ketertiban Umum	Kecamatan
		13 Program Peningkatan Kewaspadaan Nasional Dan Peningkatan Kualitas Dan Fasilitasi Penanganan Konflik Sosial	Badan Kesbangpol
		14 Program Pemberdayaan Dan Pengawasan Organisasi Kemasyarakatan	Badan Kesbangpol
2	<b>Pembangunan Infrastruktur</b>	1. Program Penyediaan Dan Pengembangan Sarana Pertanian	Dinas Kelautan Perikanan Dan Pertanian
		2. Program Penyediaan Dan Pengembangan Prasarana Pertanian	Dinas Kelautan Perikanan Dan Pertanian
		3. Program Penyelenggaraan Jalan	Dinas Pekerjaan Umum Dan Penataan Ruang
		4. Program Penataan Bangunan Gedung	Dinas Pekerjaan Umum Dan Penataan Ruang
		5. Program Penataan Bangunan Dan Lingkungannya	Dinas Pekerjaan Umum Dan Penataan Ruang
		6. Program Pengelolaan Sumber Daya Air (SDA)	Dinas Pekerjaan Umum Dan



			Penataan Ruang
		7. Program Pengelolaan Dan Pengembangan Sistem Drainase	Dinas Pekerjaan Umum Dan Penataan Ruang
		8. Program Pengelolaan Dan Pengembangan Sistem Penyediaan Air Minum	Dinas Pekerjaan Umum Dan Penataan Ruang
		9. Program Pengembangan Sistem Dan Pengelolaan Persampahan Regional	Dinas Pekerjaan Umum Dan Penataan Ruang
		10. Program Pengelolaan Dan Pengembangan Sistem Air Limbah	Dinas Pekerjaan Umum Dan Penataan Ruang
		11. Program Pengembangan Perumahan	Dinas Perumahan Rakyat Dan Kawasan Permukiman
		12. Program Kawasan Permukiman Serta Permukiman Kumuh	Dinas Perumahan Rakyat Dan Kawasan Permukiman
		13. Program Peningkatan Prasarana, Sarana Dan Utilitas Umum (Psu)	Dinas Perumahan Rakyat Dan Kawasan Permukiman
		14. Program Penyelenggaraan Lalu Lintas Dan Angkutan Jalan (Llaj)	Dinas Perhubungan
		15. Program Peningkatan Daya Tarik Destinasi Pariwisata	Dinas Pariwisata Pemuda Dan Olahraga
		16. Program Aplikasi Informatika	Dinas Komunikasi Informatisi Dan Persandian

		17. Program Pengendalian Pencemaran Dan/Atau Kerusakan Lingkungan Hidup	Dinas Lingkungan Hidup
		18. Program Pengelolaan Keanekaragaman Hayati (Kehati)	Dinas Lingkungan Hidup
		19. Program Pengelolaan Persampahan	Dinas Lingkungan Hidup
		20. Program Peningkatan Sarana Distribusi Perdagangan	Dinas Perdagangan Dan Perindustrian
3	Meningkatkan ketahanan dan daya saing ekonomi kerakyatan (UKM dan Koperasi)	1. Program Pengelolaan Perikanan Tangkap	Dinas Kelautan Perikanan Dan Pertanian
		2. Program Pengelolaan Perikanan Budidaya	Dinas Kelautan Perikanan Dan Pertanian
		3. Program Perencanaan Dan Pembangunan Industri	Dinas Kelautan Perikanan Dan Pertanian
		4. Program Pemasaran Pariwisata	Dinas Pariwisata Pemuda Dan Olahraga
		5. Program Pendidikan Dan Latihan Perkoperasian	Dinas Tenaga Kerja Koperasi Dan Ukm
		6. Program Pemberdayaan Usaha Menengah, Usaha Kecil, Dan Usaha Mikro (Ukm)	Dinas Tenaga Kerja Koperasi Dan Ukm
		7. Program Pengembangan Ukm	Dinas Tenaga Kerja Koperasi Dan Ukm
		8. Program Pelayanan Penanaman Modal	Dinas Penanaman Modal Dan Pelayanan Terpadu Satu Pintu
		9. Program Promosi Penanaman Modal	Dinas Penanaman Modal Dan Pelayanan

			Terpadu Satu Pintu
		10. Program Stabilisasi Harga Barang Kebutuhan Pokok Dan Barang Penting	Dinas Perdagangan Dan Perindustrian
		11. Program Standarisasi Dan Perlindungan Konsumen	Dinas Perdagangan Dan Perindustrian
4	Pengentasan Kemiskinan dan Pengangguran	1. Program Penanganan Kerawanan Pangan	Dinas Pangan
		2. Program Penempatan Tenaga Kerja	Dinas Tenaga Kerja Koperasi Dan Ukm
		3. Program Pelatihan Kerja Dan Produktivitas Tenaga Kerja	Dinas Tenaga Kerja Koperasi Dan Ukm
		4. Program Hubungan Industrial	Dinas Tenaga Kerja Koperasi Dan Ukm
		5. Program Pemerintahan Dan Kesejahteraan Rakyat	Setda
		6. Program Perekonomian Dan Pembangunan	Setda
5	Reformasi Birokrasi	1. Program Perumusan Kebijakan, Pendampingan Dan Asistensi	Inspektorat
		2. Program Penyelenggaraan Pengawasan	
		3. Program Pengelolaan Informasi Administrasi Kependudukan	Dinas Kependudukan Dan Pencatatan Sipil
		4. Program Layanan Dan Administrasi Keuangan	Set Dprd
		5. Program Pengembangan Sumber Daya Manusia	BKPP
		6. Program Penelitian Dan Pengembangan Daerah	BAPPPEDA
		7. Program Pengelolaan Arsip	Dinas Kearsipan Dan Perpustakaan
		8. Program Penyelenggaraan Pemerintahan Dan Pelayanan Publik	Kecamatan

		9. Program Penunjang Urusan Pemerintahan Daerah	Semua Opd
		10. Program Pengelolaan Keuangan Daerah	Badan Keuangan
		11. Program Pengelolaan Barang Milik Daerah	Badan Keuangan
		12. Program Pengelolaan Pendapatan Daerah	Badan Keuangan
		13. Program Perencanaan, Pengendalian Dan Evaluasi Pembangunan Daerah	Bappeda
		14. Program Dukungan Pelaksanaan Tugas Dan Fungsi Dprd	Set Dprd
		15. Program Penyelenggaraan Urusan Pemerintahan Umum	Kecamatan

B. Alokasi Program Prioritas untuk Penanggulangan Penyebaran Covid-19 di Kota Gorontalo

Untuk mendukung pelaksanaan prioritas nasional di kota Gorontalo maka pada Tahun 2021 nanti akan dilaksanakan program-program prioritas yang tersebar di berbagai OPD sebagaimana tabel berikut :

**Tabel 4.4**  
**Program Prioritas Penanggulangan Covid-19**

Prioritas Nasional	Program Prioritas		OPD Pelaksana
<b>Penanganan Covid19</b>	1	Program Penyelenggaraan Jalan	PUPR
	2	Program Pengelolaan Dan Pengembangan Sistem Drainase	PUPR
	3	Program Pengelolaan Sumber Daya Air (SDA)	PUPR
	4	Program Pengelolaan Dan Pengembangan Sistem Penyediaan Air Minum	PUPR
	5	Program Pengelolaan Dan Pengembangan Sistem Air Limbah	PUPR
	6	Program Pengembangan Sistem Dan Pengelolaan Persampahan Regional	PUPR
	7	Program Penataan Bangunan Dan Lingkungannya	PUPR
	8	Program Penataan Bangunan Gedung	PUPR
	9	Program Penyelenggaraan Penataan Ruang	PUPR

	10	Program Kawasan Permukiman Serta Permukiman Kumuh	PERKIM
	11	Program Pengembangan Perumahan	PERKIM
	12	Program Peningkatan Prasarana, Sarana Dan Utilitas Umum (Psu)	PERKIM
	13	Program Penyelenggaraan Lalu Lintas Dan Angkutan Jalan (Llaj)	PERHUBUNGAN
	14	Program Penanggulangan Bencana	BPBD
	15	Pelayanan Informasi Rawan Bencana	BPBD
	16	Program Pengendalian Pencemaran Dan Kerusakan Lingkungan Hidup	DLH
	17	Program Pengelolaan Persampahan	DLH
	18	Program Informasi Dan Komunikasi Publik	KOMINFO
	19	Program Aplikasi Informatika	KOMINFO
	20	Pengelolaan Informasi Dan Komunikasi Publik Pemerintah Daerah Kabupaten/Kota	KOMINFO
	21	Pelayanan Informasi Publik	KOMINFO
	22	Pengelolaan E-Government Di Lingkup Pemerintah Daerah Kabupaten/Kota	KOMINFO
	23	Penyelenggaraan Sistem Penghubung Layanan Pemerintah	KOMINFO
	24	Program Pengelolaan Pendidikan	DIKNAS
	25	Program Pendidik Dan Tenaga Kependidikan	DIKNAS
	26	Program Pemberdayaan Sosial	DINSOS
	27	Program Rehabilitasi Sosial	DINSOS
	28	Program Perlindungan Dan Jaminan Sosial	DINSOS
	29	Program Penanganan Bencana	DINSOS
	30	Program Pemberdayaan Lembaga Kemasyarakatan, Lembaga Adat, Dan Masyarakat Hukum Adat	DINSOS
	31	Program Pengarustamaan Gender Dan Pemberdayaan Perempuan	DINAS PEMBERDAYAAN PEREMPUAN & KB
	32	Program Peningkatan Kualitas Keluarga	DINAS PEMBERDAYAAN PEREMPUAN & KB
	33	Program Keluarga Berencana (KB)	DINAS PEMBERDAYAAN PEREMPUAN & KB
	34	Program Pemberdayaan Dan Peningkatan Keluarga Sejahtera (KS)	DINAS PEMBERDAYAAN

		PEREMPUAN & KB
35	Program Pemenuhan Upaya Kesehatan Perorangan Dan Upaya Kesehatan Masyarakat	DINKES
36	Program Peningkatan Kapasitas Sumber Daya Manusia Kesehatan	DINKES
37	Program Sediaan Farmasi, Alat Kesehatan Dan Makanan Minuman	DINKES
38	Program Pemberdayaan Masyarakat Bidang Kesehatan	DINKES
39	Program Promosi Penanaman Modal	DPMPTSP
40	Program Pelayanan Penanaman Modal	DPMPTSP
41	Program Pengelolaan Data Dan Sistem Informasi Penanaman Modal	DPMPTSP
42	Program Pengelolaan Keuangan Daerah	BK
43	Program Pengelolaan Pendapatan Daerah	BK
44	Program Pelatihan Kerja Dan Produktivitas Tenaga Kerja	DISNAKERKOP
45	Program Penempatan Tenaga Kerja	DISNAKERKOP
46	Program Pendidikan Dan Latihan Perkoperasian	DISNAKERKOP
47	Program Pengawasan Dan Pemeriksaan Koperasi	DISNAKERKOP
48	Program Pemberdayaan Usaha Menengah, Usaha Kecil, Dan Usaha Mikro (Umkm)	DISNAKERKOP
49	Program Pengembangan Umkm	DISNAKERKOP
50	Program Peningkatan Diversifikasi Dan Ketahanan Pangan Masyarakat	DINAS PANGAN
51	Program Penanganan Kerawanan Pangan	DINAS PANGAN
52	Program Perencanaan Dan Pembangunan Industri	PERDAGIN
53	Program Peningkatan Sarana Distribusi Perdagangan	PERDAGIN
54	Program Stabilitas Harga Barang Kebutuhan Pokok Dan Barang Penting	PERDAGIN
55	Program Pengendalian Kesehatan Hewan Dan Kesehatan Masyarakat Veteriner	DKPP
56	Program Penyediaan Dan Pengembangan Sarana Pertanian	DKPP
57	Program Pengelolaan Perikanan Budidaya	DKPP

	58	Program Pengelolaan Perikanan Tangkap	DKPP
--	----	---------------------------------------	------

#### 4.5. Sinkronisasi Prioritas Nasional, Prioritas Propinsi dan Prioritas

Pembangunan Kota Gorontalo

Pada hakekatnya, pembangunan daerah merupakan bagian yang tidak terpisahkan dari proses pembangunan nasional. Oleh karena itu maka Pembangunan di daerah harus tetap sejalan dengan arah dan pembangunan nasional.

Sinkronisasi perencanaan pembangunan antara pemerintah pusat dengan pemerintah daerah merupakan cerminan dari harmonisnya arah pembangunan di pusat dan di daerah. Sinkronisasi ini penting, agar pembangunan daerah tidak menuju ke arah yang berbeda atau bahkan mungkin bertentangan dengan arah pembangunan nasional.

Sinkronisasi arah pembangunan antara Prioritas Nasional, Daerah Propinsi dan Kota Gorontalo dapat dilihat pada tabel berikut :

**Tabel 4.5**  
**Sinkronisasi Prioritas Nasional, Prioritas Propinsi Gorontalo Dan**  
**Prioritas Pembangunan Kota Pemerintah Kota Gorontalo Tahun 2021**  
**Prioritas Pembangunan yang mendapat penguatan pada Tahun 2021**

Prioritas Nasional	Prioritas Propinsi	Prioritas Kota
Memperkuat Ketahanan Ekonomi untuk Pertumbuhan yang Berkualitas dan Berkeadilan	Ekonomi Kerakyatan yang Meningkatkan	Meningkatkan daya saing dan ketahanan ekonomi kerakyatan
	Pariwisata lebih Mendunia	
Meningkatkan Sumber Daya Manusia yang Berkualitas dan Berdaya Saing	Pendidikan yang Lebih Berkualitas Kesehatan lebih Prima	Pembangunan Manusia
Memperkuat Infrastruktur untuk Mendukung Pengembangan Ekonomi dan Pelayanan Dasar	Infrastruktur lebih Merata	Pembangunan Infrastruktur Kawasan Perekonomian dan Permukiman
Membangun Lingkungan Hidup, Meningkatkan Ketahanan Bencana, dan Perubahan Iklim	-	Meningkatkan kualitas lingkungan hidup, adaptasi perubahan iklim dan ketahanan terhadap bencana dalam rangka pencapaian TPB

**Tabel 4.6**  
**Sinkronisasi Program Prioritas Nasional, Provinsi, Dan Daerah Tahun 2021**

No.	Prioritas Nasional	Program Prioritas Nasional	Program Prioritas Provinsi	Program Prioritas Kota Gorontalo
1	Pembangunan Manusia dan Pengentasan Kemiskinan	1. Perlindungan Sosial dan Tata Kelola Kependudukan 2. Peningkatan Akses dan Kualitas Pelayanan Kesehatan 3. Pemerataan Layanan Pendidikan Berkualitas 4. Pengentasan Kemiskinan 5. Pembangunan Budaya, Karakter, dan Prestasi Bangsa	1. Program Penanganan Fakir Miskin 2. Program Pemberdayaan Sosial 3. Program Perlindungan dan Jaminan Kesejahteraan Sosial 4. Program Rehabilitasi Sosial 5. Program Peningkatan Kualitas Hidup Perempuan dan Penguatan Kelembagaan PUG 6. Program Optimalisasi Pengelolaan dan pemasaran produksi perikanan (Bahan Pangan Perikanan untuk Masyarakat) 7. Program Pengembangan Perikanan Tangkap 8. Program Jaminan Pemeliharaan Kesehatan 9. Program Pendidikan Untuk Rakyat (Bantuan Studi bagi Mahasiswa Miskin DAN Berprestasi)	1. Program Pengelolaan Pendidikan 2. Program Pengembangan Kurikulum 4. Program Pembinaan Perpustakaan 5. Program Pemenuhan Upaya Kesehatan Perseorangan dan Upaya Kesehatan Masyarakat 6. Program Peningkatan Kapasitas Sumber Daya Manusia Kesehatan 7. Program Pembinaan Keluarga Berencana 8. Program Pengarusutamaan Gender dan Pemberdayaan Perempuan 9. Program Penyediaan dan Pengembangan Sarana dan Prasarana Pertanian 10. Program Pengelolaan Perikanan Tangkap



10. Program Pembinaan dan Pengembangan Bidang Energi dan Ketenagalistrikan (penyediaan listrik RT tidak mampu)
11. Program Penyediaan Rumah Hunian Layak bagi masyarakat Miskin, Korban Bencana Provinsi dan dampak Pembangunan Provinsi
12. Program Pengembangan Ekonomi Produktif Masyarakat Miskin
13. Program Pendidikan Menengah dan pendidikan khusus
14. Program Pembinaan Guru dan Tenaga Kependidikan
15. Program Kesehatan Keluarga dan Gizi Masyarakat
16. Program promosi kesehatan dan pemberdayaan masyarakat
17. Program Pencegahan, Pengendalian Penyakit dan Masalah Kesehatan Jiwa
18. Program Peningkatan Mutu Fasyankes
19. Program Peningkatan Sarana Prasarana dan Pemeliharaan RS
20. Peningkatan Kemitraan dan Peningkatan Pelayanan Medik RS
21. Program Pengembangan dan Pemberdayaan Sumber Daya Kesehatan

11. Program Pengelolaan Perikanan Budidaya
12. Program Perencanaan Pembangunan Industri
13. Program Pendidik dan Tenaga Kependidikan
14. Program Pengendalian Perizinan

			22. Program Peningkatan Layanan KB	
2	Infrastruktur dan Pemerataan Wilayah	<p>1. Perluasan Infrastruktur Dasar</p> <p>2. Penguatan Infrastruktur Kawasan Tertinggal dan Ketahanan Bencana</p> <p>3. Peningkatan Konektivitas Multimoda dan Antarmoda Mendukung Pertumbuhan Ekonomi</p> <p>4. Peningkatan Infrastruktur Perkotaan</p> <p>5. Perluasan Teknologi Informasi dan Komunikasi</p>	<p>1. Program Penyelenggaraan Jalan dan Jembatan</p> <p>2. Program Pembinaan Jasa Konstruksi</p> <p>3. Program peningkatan layanan transportasi</p> <p>4. Program Peningkatan Kinerja Pelayanan Transportasi</p> <p>5. Program Peningkatan Kapasitas Keselamatan Transportasi</p> <p>6. Program Pengembangan Komunikasi Informasi dan Media Massa</p> <p>7. Program Penyediaan Lahan untuk Kepentingan Umum</p> <p>8. Program Pengembangan Perdesaan</p> <p>9. Program Pembangunan dan Pemberdayaan Masyarakat Desa/Kelurahan serta Kawasan Perdesaan</p>	<p>1. Program Penyelenggaraan Jalan</p> <p>2. Program Penataan Bangunan Gedung</p> <p>3. Program Penataan Bangunan dan Lingkungannya</p> <p>4. Program Pengelolaan Sumber Daya Air</p> <p>5. Program Pengelolaan dan Pengembangan Sistem Penyediaan Air Minum</p> <p>6. Program Pengembangan Sistem Pengelolaan Persampahan Regional</p> <p>7. Program Pengembangan Sistem Air Limbah</p> <p>8. Program Pengembangan Perumahan</p> <p>9. Program Kawasan Permukiman dan Kawasan Kumuh</p> <p>10. Program Peningkatan PSU</p> <p>11. Program Penyelenggaraan LLAJ</p> <p>12. Program Pemberdayaan Masyarakat Desa dan Kelurahan</p> <p>13. Program Aplikasi Informatika</p>

			<p>10. Program Pencegahan Dan Kesiapsiagaan Bencana</p> <p>11. Program Pengendali Banjir</p>	<p>14. Program Penanggulangan Bencana</p> <p>15. Program Penanggulangan Kebakaran</p>
3	<p>Nilai Tambah Sektor Riil, Industrialisasi dan Kesempatan Kerja</p>	<p>1. Penguatan Kewirausahaan dan UMKM</p> <p>2. Peningkatan Nilai Tambah dan Investasi di Sektor Riil</p> <p>3. Peningkatan Produktivitas Tenaga Kerja dan Penciptaan Lapangan Kerja</p> <p>4. Peningkatan Ekspor Bernilai Tambah Tinggi dan Penguatan Tingkat Komponen Dalam Negeri (TKDN)</p> <p>5. Penguatan Pilar Pertumbuhan dan Daya Saing Ekonomi</p>	<p>1. Program Pengembangan Pemasaran Pariwisata</p> <p>2. Program Pengembangan Ekonomi Kreatif, Kelembagaan dan SDM Pariwisata</p> <p>3. Program Pengembangan Destinasi dan Industri Pariwisata</p> <p>4. Program Penyelenggaraan Jalan dan Jembatan (khusus jalan strategis provinsi, akses pariwisata, pertanian, transmigrasi)</p> <p>5. Program Peningkatan nilai tambah hasil pertanian</p> <p>6. Program Pengembangan SDM Pertanian</p> <p>7. Program Pengembangan Industri Kecil Menengah</p> <p>8. Pembinaan dan Pengujian Mutu Hasil Perikanan</p>	<p>1. Program Pemasaran pariwisata</p> <p>2. Program Peningkatan Daya Saing Pariwisata</p> <p>3. Program Penempatan Tenaga Kerja</p> <p>3. Program Pengembangan Industri Mikro</p> <p>4. Program Pelatihan Kerja dan produktivitas Tenaga Kerja</p> <p>5. Program Pendidikan dan Latihan Perkoperasian</p> <p>6. Pemberdayaan Usaha Menengah, Kecil dan Usaha Mikro</p> <p>7. Program Pengembangan UMKM</p> <p>8. Program Hubungan Industrialis</p> <p>9. Program Pelayanan Penanaman Modal</p> <p>10. Program Promosi Penanaman Modal</p> <p>11. Program Peningkatan Sarana Distribusi Perdagangan</p> <p>12. Program Standarisasi dan Perlindungan Konsumen</p>

			<p>9. Program Optimalisasi Pengelolaan dan pemasaran produksi perikanan</p> <p>10. Program Pengembangan Koperasi dan UKM</p> <p>11. Program Pengembangan Usaha Kecil dan Menengah</p> <p>12. Program Pengembangan dan Pengamanan Perdagangan Dalam Negeri</p> <p>13. Program Peningkatan Kualitas dan Produktivitas Tenaga Kerja</p> <p>14. Program Penempatan dan Perluasan Kesempatan Kerja</p>	
4	Ketahanan Pangan, Air, Energi dan Lingkungan Hidup	<p>1. Peningkatan Ketersediaan, Akses dan Kualitas Konsumsi Pangan</p> <p>2. Peningkatan Kuantitas, Kualitas dan Aksesibilitas Air</p> <p>3. Pemenuhan Kebutuhan Energi melalui Peningkatan Energi Baru dan Terbarukan (EBT)</p> <p>4. Peningkatan Daya Dukung SDA dan Daya Tampung Lingkungan</p> <p>5. Penguatan Ketahanan Bencana</p>	<p>1. Program Peningkatan Produksi Pertanian/ populasi ternak Berkelanjutan</p> <p>3. Program Pengembangan Perikanan Tangkap</p> <p>4. Program Pengelolaan Budidaya Laut, Payau dan Pemberdayaan Masyarakat Pesisir dan Pulau-Pulau Kecil</p> <p>5. Program pemberdayaan masyarakat dalam pengawasan dan pengendalian sumberdaya kelautan</p> <p>6. Program Peningkatan Produksi dan Pelayanan Teknis (UPTDBalai Budidaya Perikanan Laut &amp; Payau)</p>	<p>1. Program Pengendalian Pencemaran dan atau Kerusakan Lingkungan Hidup</p> <p>2. Program Pengelolaan Keanekaragaman Hayati</p> <p>3. Program Pengelolaan Persampahan</p> <p>4. Program Pengelolaan Perikanan Budidaya</p> <p>5. Program Perikanan Tangkap</p>

		<p>7. Program Pelayanan Sarana Produksi Perikanan (UPTD Pelabuhan Perikanan Gentuma dan Tenda)</p> <p>8. Program Ketersediaan dan Penanganan Kerawanan Pangan</p> <p>9. Program pengembangan distribusi, pemantauan dan stabilisasi harga serta penguatan cadangan pangan</p> <p>10. Program Penyelidikan Pelayanan, Pembinaan dan Pengawasan, Pengendalian Air Tanah</p> <p>11. Program Pengembangan Diversifikasi Pangan dan Peningkatan Keamanan Pangan Segar</p> <p>12. Program Pengembangan dan Rehabilitasi Jaringan Irigasi, Air Tanah dan Rawa dan Tambak</p> <p>13. Program Rehabilitasi dan perlindungan lingkungan hidup dan kehutanan</p> <p>14. Program pengendalian pencemaran dan kerusakan lingkungan</p> <p>15. Program Pemanfaatan Potensial Sumberdaya Hutan</p> <p>16. Program Pengembangan Kinerja Pengelolaan Sampah</p> <p>17. Program Perencanaan Pemanfaatan dan Pengendalian Ruang</p>	<p>6. Program Program Penyediaan Pengembangan Sarana Pertanian</p> <p>7. Program Program Penyediaan Pengembangan Prasarana Pertanian</p>
--	--	--	--

			<p>18. Program Pengembangan Kinerja Air Minum dan Sanitasi</p> <p>19. Program Pengelolaan pertambangan mineral</p> <p>20. Program Perlindungan dan Konservasi Sumber daya Alam</p>	
5	Stabilitas Pertahanan dan Keamanan	<p>1. Penguatan Kemampuan Pertahanan</p> <p>2. Peningkatan Diplomasi Politik dan Kerjasama Pembangunan Internasional</p> <p>3. Penguatan Sistem Peradilan dan Upaya Anti Korupsi</p> <p>4. Penanggulangan Terorisme, Peningkatan Keamanan Siber, dan Penguatan Keamanan Laut</p> <p>5. Penanggulangan Narkotika dan Penguatan Kamtibmas</p>	<p>1. Program Peningkatan Keamanan dan Kenyamanan Lingkungan</p> <p>2. Program Kemitraan Pengembangan Wawasan Kebangsaan</p> <p>3. Program Pendidikan Politik Masyarakat</p> <p>4. Program Pengawasan Atas Akuntabilitas Kinerja dan Keuangan</p> <p>5. Program Pengembangan Aparatur</p> <p>6. Program Peningkatan Kesejahteraan dan Pembinaan Aparatur</p> <p>7. Program Peningkatan Kualitas Pelayanan Manajemen PNS</p> <p>8. Program Pengembangan Kompetensi Manajerial</p> <p>9. Program Peningkatan Kompetensi Teknis dan Fungsional Aparatur</p>	<p>1. Program Perumusan Kebijakan, Pendampingan Asistensi</p> <p>2. Program Penyelenggaraan Pengawasan</p> <p>3. Program Pemerintahan dan Kesejahteraan Rakyat</p> <p>4. Program Pengelolaan Administrasi Kependudukan</p> <p>5. Program dukungan Pelaksanaan Tugas dan Fungsi DPRD</p> <p>6. Program Penelitian dan Pengembangan Daerah</p> <p>7. Program Peningkatan Ketentraman dan Ketertiban Umum</p> <p>8. Program Koordinasi Ketentraman dan Ketertiban Umum</p> <p>9. Program Perencanaan Pembangunan daerah</p>

		<p>10. Program Pengembangan Kapasitas, Mutu dan Kerjasama Kediklatan</p> <p>11. Program Pengembangan Komunikasi Informasi dan Media Massa</p> <p>12. Program Pembinaan Penyidik Pegawai Negeri Sipil (PPNS) dan Pemajuan HAM</p> <p>13. Program Penataan Kelembagaan Perangkat Daerah</p> <p>14. Program Pendampingan, Layanan dan Penyelenggaraan Bantuan Hukum</p> <p>15. Program Peningkatan Sistem Akuntabilitas Kinerja Instansi Pemerintah</p> <p>16. Program Peningkatan Kualitas Pelayanan Informasi</p> <p>17. Program Pencegahan dan Pemberantasan Korupsi</p> <p>18. Program Penataan Peraturan Perundang-Undangan</p> <p>19. Program Penegakkan Peraturan Daerah dan Peraturan Kepala Daerah Serta Peningkatan Kualitas Produk Hukum Daerah</p>	<p>10. Program Pengelolaan Keuangan Daerah</p> <p>11. Program Pengendali dan Evaluasi Pembangunan Daerah</p> <p>12. Program Peningkatan Kewaspadaan Nasional dan Peningkatan Kualitas dan Fasilitasi penanganan Konflik Sosial</p> <p>13. Program Pemberdayaan dan Pengawasan Organisasi Kemasyarakatan</p> <p>13. Program Penyelenggaraan Kegiatan Keagamaan</p> <p>14. Program Pengembangan Budaya</p>
--	--	---	--





**BAB  
V****RENCANA KERJA DAN PENDANAAN  
DAERAH**

Rencana kerja dan pendanaan daerah Tahun 2021 disusun dalam rangka penyelenggaraan pemerintahan daerah termasuk pemenuhan pelayanan dasar kepada masyarakat. Program prioritas pembangunan Kota Gorontalo Tahun 2021, disusun dalam rangka memenuhi sasaran pokok arah kebijakan tahun ke dua RPJMD sebagaimana tertuang dalam Perda Nomor 10 Tahun 2019 tentang RPJMD Kota Gorontalo Tahun 2019-2024 dan arah kebijakan dan prioritas pembangunan nasional sekaligus mempedomani tema pembangunan Kota Gorontalo Tahun 2021 yaitu Pembangunan Infrastruktur dan Perekonomian Untuk Percepatan Pemulihan Ekonomi dan Reformasi Sosial.

Program dan Kegiatan Prioritas Daerah Tahun 2021 merupakan formulasi dari hasil rangkaian pembahasan substansi Program, Kegiatan dan Sub Kegiatan yang telah dilakukan melalui proses Musyawarah Rencana Pembangunan Daerah (Musrenbangda) Tahun 2021 dimana para pemangku kepentingan yang terlibat didalamnya merupakan segenap pihak yang terkait dengan pembangunan, yaitu pihak akademisi, dunia usaha, komunitas, pemerintahan, dan masyarakat Kota Gorontalo.

Rencana program dan kegiatan tahun 2021 diprioritaskan pada pelaksanaan urusan pemerintahan yang menjadi kewenangan daerah untuk melindungi dan meningkatkan kualitas kehidupan masyarakat dalam upaya memenuhi kewajiban daerah yang diwujudkan dalam bentuk peningkatan pelayanan dasar, pendidikan, kesehatan, fasilitas sosial dan fasilitas umum yang layak serta optimalisasi pengembangan sistem jaminan social, serta untuk pemenuhan pencapaian Indikator Kinerja Utama (IKU) dengan target capaian kinerja pembangunan yang optimal. Prioritas program, kegiatan, dan sub kegiatan yang tertuang di dalam RKPD ini bersifat indikatif dan tentatif, dalam artian bahwa seluruh data dan informasi, baik tentang sumber daya yang diperlukan maupun keluaran dan dampak yang tercantum di dalam dokumen rencana merupakan indikasi yang hendak dicapai dan tidak bersifat kaku.

Prioritas program, kegiatan, dan sub kegiatan yang tertuang dalam RKPD ini, selain menjadi pedoman dalam penyusunan Kebijakan Umum dan Prioritas Plafon Anggaran untuk Tahun 2021, juga merupakan pedoman bagi perangkat daerah dalam menyusun rencana kerja perangkat daerah. Prioritas program, kegiatan, dan sub kegiatan tahun 2021 tersebut dapat dilihat pada table dibawah ini :

**Penetapan Rencana Kerja Pemerintah Daerah (RKPD)  
Kota Gorontalo  
Tahun 2022**

Kode	Urusan/ Bidang Urusan/ Program/ Kegiatan/ Sub Kegiatan	Indikator Program/ Kegiatan/ Sub Kegiatan	Target Akhir Periode RPJMD	Realisasi Capaian RKPD Tahun 2020	Prakiraan Capaian Target RKPD Tahun 2021	Capaian Kinerja dan Kerangka Pendanaan					Kelompok Sasaran	Prakiraan Maju Rencana Tahun 2023		Perangkat Daerah Penanggung Jawab	
						Target 2022	Pagu Indikatif	Lokasi	Sumber Dana	Prioritas		Target	Pagu Indikatif		
										Nasional					Daerah
1						<b>URUSAN PEMERINTAHAN WAJIB YANG BERKAITAN DENGAN PELAYANAN DASAR</b>									
1	01						<b>309,510,015,718</b>						<b>234,313,091,222</b>		
1	01	01													
1	01	01													
1	01	01	2.01												
1	01	01	2.01	01											
1	01	01	2.01	01											
1	01	01	2.01	02											
1	01	01	2.01	03											
1	01	01	2.01	04											
1	01	01	2.01	05											
1	01	01	2.01	06											
1	01	01	2.01	07											

**Penetapan Rencana Kerja Pemerintah Daerah (RKPD)  
Kota Gorontalo  
Tahun 2022**

Kode	Urusan/ Bidang Urusan/ Program/ Kegiatan/ Sub Kegiatan	Indikator Program/ Kegiatan/ Sub Kegiatan	Target Akhir Periode RPJMD	Realisasi Capaian RKPD Tahun 2020	Prakiraan Capaian Target RKPD Tahun 2021	Capaian Kinerja dan Kerangka Pendanaan						Kelompok Sasaran	Prakiraan Maju Rencana Tahun 2023		Perangkat Daerah Penanggung Jawab
						Target 2022	Pagu Indikatif	Lokasi	Sumber Dana	Prioritas			Target	Pagu Indikatif	
										Nasional	Daerah				
<b>1 01 01</b>	<b>2.02</b>	<b>Administrasi Keuangan Perangkat Daerah</b>					<b>193,038,310,013</b>						<b>140,109,250,439</b>		
1 01 01	2.02 01	Penyediaan Gaji dan Tunjangan ASN				1964 Orang	192,802,900,013	Kota Gorontalo, Semua Kecamatan, Semua Kelurahan	Dana Transfer Umum - Dana Alokasi Umum Dana Transfer Khusus - Dana Alokasi Khusus Non Fisik	4. Pengembangan SDM dan IPTEK		1964 Orang	139,734,405,639	Dinas Pendidikan	
1 01 01	2.02 03	Pelaksanaan Penatausahaan dan Pengujian/Verifikasi Keuangan SKPD				10 Orang	113,940,000	Kota Gorontalo, Semua Kecamatan, Semua Kelurahan	Dana Transfer Umum - Dana Alokasi Umum	4. Pengembangan SDM dan IPTEK		10 Orang	204,204,000	Dinas Pendidikan	
1 01 01	2.02 04	Koordinasi dan Pelaksanaan Akuntansi SKPD				6 kegiatan	76,000,000	Kota Gorontalo, Semua Kecamatan, Semua Kelurahan	Dana Transfer Umum - Dana Alokasi Umum	4. Pengembangan SDM dan IPTEK		6 kegiatan	83,600,000	Dinas Pendidikan	
1 01 01	2.02 05	Koordinasi dan Penyusunan Laporan Keuangan Akhir Tahun SKPD				1 dokumen	45,470,000	Kota Gorontalo, Semua Kecamatan, Semua Kelurahan	Dana Transfer Umum - Dana Alokasi Umum	4. Pengembangan SDM dan IPTEK		1 dokumen	87,040,800	Dinas Pendidikan	
<b>1 01 01</b>	<b>2.03</b>	<b>Administrasi Barang Milik Daerah pada Perangkat Daerah</b>					<b>930,240,000</b>						<b>161,700,000</b>		
1 01 01	2.03 04	Pembinaan, Pengawasan, dan Pengendalian Barang Milik Daerah pada SKPD				5 Orang	19,200,000	Kota Gorontalo, Semua Kecamatan, Semua Kelurahan	Dana Transfer Umum - Dana Alokasi Umum	4. Pengembangan SDM dan IPTEK		5 Orang	19,800,000	Dinas Pendidikan	
1 01 01	2.03 05	Rekonsiliasi dan Penyusunan Laporan Barang Milik Daerah pada SKPD				4 triwulan	83,040,000	Kota Gorontalo, Semua Kecamatan, Semua Kelurahan	Dana Transfer Umum - Dana Alokasi Umum	4. Pengembangan SDM dan IPTEK		4 triwulan	66,000,000	Dinas Pendidikan	
1 01 01	2.03 06	Penatausahaan Barang Milik Daerah pada SKPD				230 Orang	828,000,000	Kota Gorontalo, Semua Kecamatan, Semua Kelurahan	Dana Transfer Umum - Dana Alokasi Umum	4. Pengembangan SDM dan IPTEK		230 Orang	75,900,000	Dinas Pendidikan	
<b>1 01 01</b>	<b>2.05</b>	<b>Administrasi Kepegawaian Perangkat Daerah</b>					<b>1,372,603,600</b>						<b>956,201,600</b>		

**Penetapan Rencana Kerja Pemerintah Daerah (RKPD)  
Kota Gorontalo  
Tahun 2022**

Kode	Urusan/ Bidang Urusan/ Program/ Kegiatan/ Sub Kegiatan	Indikator Program/ Kegiatan/ Sub Kegiatan	Target Akhir Periode RPJMD	Realisasi Capaian RKPD Tahun 2020	Prakiraan Capaian Target RKPD Tahun 2021	Capaian Kinerja dan Kerangka Pendanaan						Kelompok Sasaran	Prakiraan Maju Rencana Tahun 2023		Perangkat Daerah Penanggung Jawab
						Target 2022	Pagu Indikatif	Lokasi	Sumber Dana	Prioritas			Target	Pagu Indikatif	
										Nasional	Daerah				
1.01.01.2.05.02	Pengadaan Pakaian Dinas Beserta Atribut Kelengkapannya	Jumlah Pengadaan Pakaian Dinas Beserta atributnya				125 set	45,000,000	Kota Gorontalo, Semua Kecamatan, Semua Kelurahan	Dana Transfer Umum - Dana Alokasi Umum		4. Pengembangan SDM dan IPTEK		125 set	44,000,000	Dinas Pendidikan
1.01.01.2.05.04	Koordinasi dan Pelaksanaan Sistem Informasi Kepegawaian	Jumlah laporan koordinasi				2 laporan	44,700,000	Kota Gorontalo, Semua Kecamatan, Semua Kelurahan	Dana Transfer Umum - Dana Alokasi Umum		4. Pengembangan SDM dan IPTEK		2 laporan	26,000,000	Dinas Pendidikan
1.01.01.2.05.05	Monitoring, Evaluasi, dan Penilaian Kinerja Pegawai	Frekuensi monitoring, evaluasi dan penilaian				2 kali	42,903,600	Kota Gorontalo, Semua Kecamatan, Semua Kelurahan	Dana Transfer Umum - Dana Alokasi Umum		4. Pengembangan SDM dan IPTEK		2 kali	33,000,000	Dinas Pendidikan
1.01.01.2.05.09	Pendidikan dan Pelatihan Pegawai Berdasarkan Tugas dan Fungsi	Jumlah pegawai yang diikutsertakan berdasarkan tugas dan fungsi				8 orang	120,000,000	Kota Gorontalo, Semua Kecamatan, Semua Kelurahan	Dana Transfer Umum - Dana Alokasi Umum		4. Pengembangan SDM dan IPTEK		8 orang	130,000,000	Dinas Pendidikan
1.01.01.2.05.10	Sosialisasi Peraturan Perundang-Undangan	Jumlah kegiatan sosialisasi				3 kegiatan	220,000,000	Kota Gorontalo, Semua Kecamatan, Semua Kelurahan	Dana Transfer Umum - Dana Alokasi Umum		4. Pengembangan SDM dan IPTEK		3 kegiatan	198,000,000	Dinas Pendidikan
1.01.01.2.05.11	Bimbingan Teknis Implementasi Peraturan Perundang-Undangan	Frekuensi Bimbingan Teknis yang dilaksanakan				3 kegiatan	900,000,000	Kota Gorontalo, Semua Kecamatan, Semua Kelurahan	Dana Transfer Umum - Dana Alokasi Umum		4. Pengembangan SDM dan IPTEK		3 kegiatan	525,201,600	Dinas Pendidikan
<b>1.01.01.2.06</b>	<b>Administrasi Umum Perangkat Daerah</b>						<b>508,913,000</b>							<b>1,951,447,347</b>	
1.01.01.2.06.01	Penyediaan Komponen Instalasi Listrik/Penerangan Bangunan Kantor	Jumlah jenis komponen Instalasi				12 jenis	37,658,400	Kota Gorontalo, Semua Kecamatan, Semua Kelurahan	Dana Transfer Umum - Dana Alokasi Umum		4. Pengembangan SDM dan IPTEK		12 jenis	41,424,240	Dinas Pendidikan
1.01.01.2.06.02	Penyediaan Peralatan dan Perlengkapan Kantor	Jumlah peralatan kantor yang disediakan				1 Paket	41,399,900	Kota Gorontalo, Semua Kecamatan, Semua Kelurahan	Dana Transfer Umum - Dana Alokasi Umum		4. Pengembangan SDM dan IPTEK		1 Paket	845,694,256	Dinas Pendidikan

**Penetapan Rencana Kerja Pemerintah Daerah (RKPD)  
Kota Gorontalo  
Tahun 2022**

Kode	Kode	Kode	Kode	Kode	Kode	Urusan/ Bidang Urusan/ Program/ Kegiatan/ Sub Kegiatan	Indikator Program/ Kegiatan/ Sub Kegiatan	Target Akhir Periode RPJMD	Realisasi Capaian RKPD Tahun 2020	Prakiraan Capaian Target RKPD Tahun 2021	Capaian Kinerja dan Kerangka Pendanaan					Kelompok Sasaran	Prakiraan Maju Rencana Tahun 2023		Perangkat Daerah Penanggung Jawab	
											Target 2022	Pagu Indikatif	Lokasi	Sumber Dana	Prioritas		Target	Pagu Indikatif		
															Nasional					Daerah
1	01	01	2.06	03		Penyediaan Peralatan Rumah Tangga	Jumlah Peralatan Rumah Tangga yang disediakan				12 Buah	20,337,600	Kota Gorontalo, Semua Kecamatan, Semua Kelurahan	Dana Transfer Umum - Dana Alokasi Umum	4. Pengembangan SDM dan IPTEK		12 Buah	21,617,113	Dinas Pendidikan	
1	01	01	2.06	04		Penyediaan Bahan Logistik Kantor	Frekuensi penyediaan bahan logistik kantor Jumlah paket makanan dan minuman yang disediakan tiap tahun				4 kegiatan 8 Paket	71,601,100	Kota Gorontalo, Semua Kecamatan, Semua Kelurahan	Dana Transfer Umum - Dana Alokasi Umum	4. Pengembangan SDM dan IPTEK		4 kegiatan 8 Paket	481,908,803	Dinas Pendidikan	
1	01	01	2.06	05		Penyediaan Barang Cetakan dan Penggandaan	Jumlah bahan cetakan dan penggandaan yang diadakan setiap tahun				12 Paket	38,040,000	Kota Gorontalo, Semua Kecamatan, Semua Kelurahan	Dana Transfer Umum - Dana Alokasi Umum	4. Pengembangan SDM dan IPTEK		12 Paket	70,387,735	Dinas Pendidikan	
1	01	01	2.06	06		Penyediaan Bahan Bacaan dan Peraturan Perundang-undangan	Jumlah Ketersediaan Bahan Bacaan				2 surat kabar	3,144,000	Kota Gorontalo, Semua Kecamatan, Semua Kelurahan	Dana Transfer Umum - Dana Alokasi Umum	4. Pengembangan SDM dan IPTEK		2 surat kabar	5,500,000	Dinas Pendidikan	
1	01	01	2.06	08		Fasilitasi Kunjungan Tamu	Frekuensi fasilitas kunjungan tamu				36 kali	15,900,000	Kota Gorontalo, Semua Kecamatan, Semua Kelurahan	Dana Transfer Umum - Dana Alokasi Umum	4. Pengembangan SDM dan IPTEK		36 kali	110,000,000	Dinas Pendidikan	
1	01	01	2.06	09		Penyelenggaraan Rapat Koordinasi dan Konsultasi SKPD	Frekuensi pelaksanaan rapat koordinasi dan konsultasi ke luar daerah Jumlah peserta rapat koordinasi dan konsultasi ke luar daerah				10 kali 10 Orang	280,832,000	Kota Gorontalo, Semua Kecamatan, Semua Kelurahan	Dana Transfer Umum - Dana Alokasi Umum	4. Pengembangan SDM dan IPTEK		10 kali 10 Orang	308,915,200	Dinas Pendidikan	
1	01	01	2.06	11		Dukungan Pelaksanaan Sistem Pemerintahan Berbasis Elektronik pada SKPD	Jumlah kegiatan pelaksanaan Sistem Pemerintahan Berbasis Elektronik				1 kegiatan	0	Kota Gorontalo, Semua Kecamatan, Semua Kelurahan	Dana Transfer Umum - Dana Alokasi Umum			1 kegiatan	66,000,000	Dinas Pendidikan	
<b>1</b>	<b>01</b>	<b>01</b>	<b>2.07</b>			<b>Pengadaan Barang Milik Daerah Penunjang Urusan Pemerintah Daerah</b>						<b>1,138,807,600</b>						<b>1,015,976,972</b>		
1	01	01	2.07	02		Pengadaan Kendaraan Dinas Operasional atau Lapangan	Jumlah pengadaan kendaraan dinas operasional atau lapangan				1 unit	270,973,100	Kota Gorontalo, Semua Kecamatan, Semua Kelurahan	Dana Transfer Umum - Dana Alokasi Umum	4. Pengembangan SDM dan IPTEK		1 unit	298,070,410	Dinas Pendidikan	

**Penetapan Rencana Kerja Pemerintah Daerah (RKPD)  
Kota Gorontalo  
Tahun 2022**

Kode	Urusan/ Bidang Urusan/ Program/ Kegiatan/ Sub Kegiatan	Indikator Program/ Kegiatan/ Sub Kegiatan	Target Akhir Periode RPJMD	Realisasi Capaian RKPD Tahun 2020	Prakiraan Capaian Target RKPD Tahun 2021	Capaian Kinerja dan Kerangka Pendanaan						Kelompok Sasaran	Prakiraan Maju Rencana Tahun 2023		Perangkat Daerah Penanggung Jawab
						Target 2022	Pagu Indikatif	Lokasi	Sumber Dana	Prioritas			Target	Pagu Indikatif	
										Nasional	Daerah				
1.01.01.2.07.05	Pengadaan Mebel	Jumlah pengadaan mebel				1 set	12,894,800	Kota Gorontalo, Semua Kecamatan, Semua Kelurahan	Dana Transfer Umum - Dana Alokasi Umum		4. Pengembangan SDM dan IPTEK		1 set	14,184,280	Dinas Pendidikan
1.01.01.2.07.06	Pengadaan Peralatan dan Mesin Lainnya	Jumlah pengadaan peralatan dan mesin				1 paket	0	Kota Gorontalo, Semua Kecamatan, Semua Kelurahan	Dana Transfer Umum - Dana Alokasi Umum				1 paket	100,000,000	Dinas Pendidikan
1.01.01.2.07.08	Pengadaan Aset Tak Berwujud	Jumlah pengadaan aset tak berwujud				1 jenis	0	Kota Gorontalo, Semua Kecamatan, Semua Kelurahan	Dana Transfer Umum - Dana Alokasi Umum				1 jenis	66,000,000	Dinas Pendidikan
1.01.01.2.07.10	Pengadaan Sarana dan Prasarana Gedung Kantor atau Bangunan Lainnya	Jumlah paket pengadaan sarana prasarana gedung kantor				1 Paket	404,939,700	Kota Gorontalo, Semua Kecamatan, Semua Kelurahan	Dana Transfer Umum - Dana Alokasi Umum		4. Pengembangan SDM dan IPTEK 4. Pengembangan SDM dan IPTEK		1 Paket	42,722,282	Dinas Pendidikan
1.01.01.2.07.11	Pengadaan Sarana dan Prasarana Pendukung Gedung Kantor atau Bangunan Lainnya	Jumlah pengadaan sarana dan prasarana pendukung				1 set	450,000,000	Kota Gorontalo, Semua Kecamatan, Semua Kelurahan	Dana Transfer Umum - Dana Alokasi Umum		4. Pengembangan SDM dan IPTEK		1 set	495,000,000	Dinas Pendidikan
<b>1.01.01.2.08</b>	<b>Penyediaan Jasa Penunjang Urusan Pemerintahan Daerah</b>						<b>2,696,886,957</b>							<b>2,966,575,653</b>	
1.01.01.2.08.01	Penyediaan Jasa Surat Menyurat	Frekuensi penyediaan jasa surat menyurat				12 kali	15,366,800	Kota Gorontalo, Semua Kecamatan, Semua Kelurahan	Dana Transfer Umum - Dana Alokasi Umum		4. Pengembangan SDM dan IPTEK		12 kali	16,903,480	Dinas Pendidikan
1.01.01.2.08.02	Penyediaan Jasa Komunikasi, Sumber Daya Air dan Listrik	Frekuensi pembayaran jasa komunikasi, sumber daya air dan listrik				12 bulan	178,320,157	Kota Gorontalo, Semua Kecamatan, Semua Kelurahan	Dana Transfer Umum - Dana Alokasi Umum		4. Pengembangan SDM dan IPTEK		12 bulan	196,152,173	Dinas Pendidikan
1.01.01.2.08.04	Penyediaan Jasa Pelayanan Umum Kantor	Frekuensi pembayaran penyediaan jasa pelayanan umum kantor				12 kali	2,503,200,000	Kota Gorontalo, Semua Kecamatan, Semua Kelurahan	Dana Transfer Umum - Dana Alokasi Umum		4. Pengembangan SDM dan IPTEK		12 kali	2,753,520,000	Dinas Pendidikan

**Penetapan Rencana Kerja Pemerintah Daerah (RKPD)  
Kota Gorontalo  
Tahun 2022**

Kode	Urusan/ Bidang Urusan/ Program/ Kegiatan/ Sub Kegiatan	Indikator Program/ Kegiatan/ Sub Kegiatan	Target Akhir Periode RPJMD	Realisasi Capaian RKPD Tahun 2020	Prakiraan Capaian Target RKPD Tahun 2021	Capaian Kinerja dan Kerangka Pendanaan						Kelompok Sasaran	Prakiraan Maju Rencana Tahun 2023		Perangkat Daerah Penanggung Jawab
						Target 2022	Pagu Indikatif	Lokasi	Sumber Dana	Prioritas			Target	Pagu Indikatif	
										Nasional	Daerah				
1 01 01 2.09	<b>Pemeliharaan Barang Milik Daerah Penunjang Urusan Pemerintahan Daerah</b>						270,270,000						954,096,000		
1 01 01 2.09 01	Penyediaan Jasa Pemeliharaan, Biaya Pemeliharaan dan Pajak Kendaraan Perorangan Dinas atau Kendaraan Dinas Jabatan	Jumlah unit pemeliharaan kendaraan operasional				1 unit	107,700,000	Kota Gorontalo, Semua Kecamatan, Semua Kelurahan	Dana Transfer Umum - Dana Alokasi Umum		4. Pengembangan SDM dan IPTEK	1 unit	110,000,000	Dinas Pendidikan	
1 01 01 2.09 02	Penyediaan Jasa Pemeliharaan, Biaya Pemeliharaan, Pajak, dan Perizinan Kendaraan Dinas Operasional atau Lapangan	Frekuensi kegiatan pemeliharaan mobil dinas yang memadai untuk menunjang pelaksanaan tugas kedinasan				3 kali	35,900,000	Kota Gorontalo, Semua Kecamatan, Semua Kelurahan	Dana Transfer Umum - Dana Alokasi Umum		4. Pengembangan SDM dan IPTEK	3 kali	180,081,000	Dinas Pendidikan	
1 01 01 2.09 05	Pemeliharaan Mebel	jumlah pemeliharaan mebel				1 Paket	5,000,000	Kota Gorontalo, Semua Kecamatan, Semua Kelurahan	Dana Transfer Umum - Dana Alokasi Umum		4. Pengembangan SDM dan IPTEK	1 Paket	5,500,000	Dinas Pendidikan	
1 01 01 2.09 06	Pemeliharaan Peralatan dan Mesin Lainnya	Jumlah pemeliharaan peralatan dan mesin				1 Paket	21,700,000	Kota Gorontalo, Semua Kecamatan, Semua Kelurahan	Dana Transfer Umum - Dana Alokasi Umum		4. Pengembangan SDM dan IPTEK	1 Paket	55,000,000	Dinas Pendidikan	
1 01 01 2.09 09	Pemeliharaan/Rehabilitasi Gedung Kantor dan Bangunan Lainnya	Frekuensi kegiatan pemeliharaan gedung kantor dalam 1 tahun				3 kali	91,000,000	Kota Gorontalo, Semua Kecamatan, Semua Kelurahan	Dana Transfer Umum - Dana Alokasi Umum		4. Pengembangan SDM dan IPTEK	3 kali	493,515,000	Dinas Pendidikan	
1 01 01 2.09 10	Pemeliharaan/Rehabilitasi Sarana dan Prasarana Gedung Kantor atau Bangunan Lainnya	Jumlah pemeliharaan rehabilitasi sarana dan prasarana				1 paket	8,970,000	Kota Gorontalo, Semua Kecamatan, Semua Kelurahan	Dana Transfer Umum - Dana Alokasi Umum		4. Pengembangan SDM dan IPTEK	1 paket	110,000,000	Dinas Pendidikan	
1 01 02	<b>PROGRAM PENGELOLAAN PENDIDIKAN</b>						108,279,291,118						84,805,273,561		
1 01 02 2.01	<b>Pengelolaan Pendidikan Sekolah Dasar</b>						61,794,576,498						42,231,633,517		
1 01 02 2.01 03	Pembangunan Ruang Guru/Kepala Sekolah/TU	jumlah pembangunan ruang guru				1 ruang	212,384,000	Kota Gorontalo, Semua Kecamatan, Semua Kelurahan	DAK Fisik-Bidang Pendidikan-Reguler-PAUD		4. Pengembangan SDM dan IPTEK	1 ruang	212,384,000	Dinas Pendidikan	



**Penetapan Rencana Kerja Pemerintah Daerah (RKPD)  
Kota Gorontalo  
Tahun 2022**

Kode	Urusan/ Bidang Urusan/ Program/ Kegiatan/ Sub Kegiatan	Indikator Program/ Kegiatan/ Sub Kegiatan	Target Akhir Periode RPJMD	Realisasi Capaian RKPD Tahun 2020	Prakiraan Capaian Target RKPD Tahun 2021	Capaian Kinerja dan Kerangka Pendanaan						Kelompok Sasaran	Prakiraan Maju Rencana Tahun 2023		Perangkat Daerah Penanggung Jawab
						Target 2022	Pagu Indikatif	Lokasi	Sumber Dana	Prioritas			Target	Pagu Indikatif	
										Nasional	Daerah				
1.01.02.2.01.04	Pembangunan Ruang Unit Kesehatan Sekolah	jumlah pembangunan ruang uks				11 ruang	854,084,000	Kota Gorontalo, Semua Kecamatan, Semua Kelurahan	DAK Fisik-Bidang Pendidikan-Reguler-PAUD		4. Pengembangan SDM dan IPTEK	11 ruang	854,084,000	Dinas Pendidikan	
1.01.02.2.01.05	Pembangunan Perpustakaan Sekolah	jumlah pembangunan ruang perpustakaan				2 ruang	405,530,000	Kota Gorontalo, Semua Kecamatan, Semua Kelurahan	DAK Fisik-Bidang Pendidikan-Reguler-PAUD		4. Pengembangan SDM dan IPTEK	2 ruang	405,530,000	Dinas Pendidikan	
1.01.02.2.01.06	Pembangunan Sarana, Prasarana dan Utilitas Sekolah	Jumlah Sarana, Prasarana dan Utilitas Sekolah yang dibangun				20 unit	6,677,060,000	Kota Gorontalo, Semua Kecamatan, Semua Kelurahan	DAK Fisik-Bidang Pendidikan-Reguler-PAUD		4. Pengembangan SDM dan IPTEK	20 unit	4,364,688,307	Dinas Pendidikan	
1.01.02.2.01.08	Rehabilitasi Sedang/Berat Ruang Kelas	Jumlah ruang kelas yang direhab				25 ruang	14,277,010,000	Kota Gorontalo, Semua Kecamatan, Semua Kelurahan	DAK Fisik-Bidang Pendidikan-Reguler-PAUD		4. Pengembangan SDM dan IPTEK	25 ruang	13,853,125,711	Dinas Pendidikan	
1.01.02.2.01.09	Rehabilitasi Sedang/Berat Ruang Guru/Kepala Sekolah/TU	Jumlah ruang guru yang direhab				10 ruang	1,693,574,000	Kota Gorontalo, Semua Kecamatan, Semua Kelurahan	DAK Fisik-Bidang Pendidikan-Reguler-PAUD		4. Pengembangan SDM dan IPTEK	10 ruang	1,274,300,000	Dinas Pendidikan	
1.01.02.2.01.10	Rehabilitasi Sedang/Berat Ruang Unit Kesehatan Sekolah	Jumlah rehabilitasi ruang UKS				1 ruang	46,586,000	Kota Gorontalo, Semua Kecamatan, Semua Kelurahan	DAK Fisik-Bidang Pendidikan-Reguler-PAUD		4. Pengembangan SDM dan IPTEK	1 ruang	46,586,000	Dinas Pendidikan	
1.01.02.2.01.11	Rehabilitasi Sedang/Berat Perpustakaan Sekolah	Jumlah perpustakaan sekolah yang direhab				3 ruang	243,318,000	Kota Gorontalo, Semua Kecamatan, Semua Kelurahan	DAK Fisik-Bidang Pendidikan-Reguler-PAUD		4. Pengembangan SDM dan IPTEK	3 ruang	907,162,394	Dinas Pendidikan	
1.01.02.2.01.12	Rehabilitasi Sedang/Berat Sarana, Prasarana dan Utilitas Sekolah	Jumlah rehab toilet				70 ruang	674,170,000	Kota Gorontalo, Semua Kecamatan, Semua Kelurahan	DAK Fisik-Bidang Pendidikan-Reguler-PAUD		4. Pengembangan SDM dan IPTEK	70 ruang	674,170,000	Dinas Pendidikan	
1.01.02.2.01.17	Pengadaan Perlengkapan Siswa	Jumlah pengadaan perlengkapan siswa				1 paket	227,400,000	Kota Gorontalo, Semua Kecamatan, Semua Kelurahan	Dana Insentif Daerah		4. Pengembangan SDM dan IPTEK	1 paket	200,000,000	Dinas Pendidikan	

**Penetapan Rencana Kerja Pemerintah Daerah (RKPD)  
Kota Gorontalo  
Tahun 2022**

Kode	Urusan/ Bidang Urusan/ Program/ Kegiatan/ Sub Kegiatan	Indikator Program/ Kegiatan/ Sub Kegiatan	Target Akhir Periode RPJMD	Realisasi Capaian RKP Tahun 2020	Prakiraan Capaian Target RKP Tahun 2021	Capaian Kinerja dan Kerangka Pendanaan						Kelompok Sasaran	Prakiraan Maju Rencana Tahun 2023		Perangkat Daerah Penanggung Jawab
						Target 2022	Pagu Indikatif	Lokasi	Sumber Dana	Prioritas			Target	Pagu Indikatif	
										Nasional	Daerah				
1.01.02.2.01.21	Penyediaan Biaya Personil Peserta Didik Sekolah Dasar	Jumlah Peserta Didik Penerima Dana DOS				200 siswa	2,640,600,000	Kota Gorontalo, Semua Kecamatan, Semua Kelurahan	Dana Insentif Daerah		4. Pengembangan SDM dan IPTEK		200 siswa	220,000,000	Dinas Pendidikan
1.01.02.2.01.22	Pengadaan Alat Praktikum dan Peraga Siswa	jumlah pengadaan alat praktik				35 paket	6,355,000,000	Kota Gorontalo, Semua Kecamatan, Semua Kelurahan	DAK Fisik-Bidang Pendidikan-Reguler-PAUD		4. Pengembangan SDM dan IPTEK		35 paket	4,375,000,000	Dinas Pendidikan
1.01.02.2.01.23	Penyelenggaraan Proses Belajar dan Ujian bagi Peserta Didik	Frekuensi Penyelenggaraan Proses Belajar dan Ujian bagi Peserta Didik				1 kegiatan	51,588,702	Kota Gorontalo, Semua Kecamatan, Semua Kelurahan	Dana Transfer Umum - Dana Alokasi Umum		4. Pengembangan SDM dan IPTEK		1 kegiatan	80,190,384	Dinas Pendidikan
1.01.02.2.01.24	Penyiapan dan Tindak Lanjut Evaluasi Satuan Pendidikan Dasar	Frekuensi kegiatan Penyiapan dan Tindak Lanjut Evaluasi Satuan Pendidikan Dasar				4 kegiatan	25,000,000	Kota Gorontalo, Semua Kecamatan, Semua Kelurahan	Dana Transfer Umum - Dana Alokasi Umum		4. Pengembangan SDM dan IPTEK		4 kegiatan	187,635,269	Dinas Pendidikan
1.01.02.2.01.25	Pembinaan Minat, Bakat dan Kreativitas Siswa	Jumlah siswa yang berprestasi di tingkat provinsi dan Nasional				24 siswa	168,309,096	Kota Gorontalo, Semua Kecamatan, Semua Kelurahan	Dana Transfer Umum - Dana Alokasi Umum		4. Pengembangan SDM dan IPTEK		24 siswa	365,647,207	Dinas Pendidikan
1.01.02.2.01.26	Penyediaan Pendidik dan Tenaga Kependidikan bagi Satuan Pendidikan Sekolah Dasar	Jumlah tenaga pendidik Non PNS				86 Orang	1,015,595,900	Kota Gorontalo, Semua Kecamatan, Semua Kelurahan	Dana Transfer Umum - Dana Alokasi Umum		4. Pengembangan SDM dan IPTEK		86 Orang	1,137,332,397	Dinas Pendidikan
1.01.02.2.01.27	Pengembangan Karir Pendidik dan Tenaga Kependidikan pada Satuan Pendidikan Sekolah Dasar	Jumlah kegiatan pengembangan karir				4 orangkegiatan	542,798,800	Kota Gorontalo, Semua Kecamatan, Semua Kelurahan	Dana Transfer Umum - Dana Alokasi Umum		4. Pengembangan SDM dan IPTEK		4 orangkegiatan	1,287,694,848	Dinas Pendidikan
1.01.02.2.01.28	Pembinaan Kelembagaan dan Manajemen Sekolah	Jumlah siswa penerima DOS				1829 siswa	0	Kota Gorontalo, Semua Kecamatan, Semua Kelurahan	Dana Transfer Umum - Dana Alokasi Umum		4. Pengembangan SDM dan IPTEK		1829 siswa	3,181,035,000	Dinas Pendidikan
1.01.02.2.01.29	Pengelolaan Dana BOS Sekolah Dasar	Jumlah siswa penerima dana BOS				18706 siswa	17,189,500,000	Kota Gorontalo, Semua Kecamatan, Semua Kelurahan	Dana Transfer Umum - Dana Alokasi Umum		4. Pengembangan SDM dan IPTEK		18706 siswa	110,000,000	Dinas Pendidikan

**Penetapan Rencana Kerja Pemerintah Daerah (RKPD)  
Kota Gorontalo  
Tahun 2022**

Kode	Urusan/ Bidang Urusan/ Program/ Kegiatan/ Sub Kegiatan	Indikator Program/ Kegiatan/ Sub Kegiatan	Target Akhir Periode RPJMD	Realisasi Capaian RKPD Tahun 2020	Prakiraan Capaian Target RKPD Tahun 2021	Capaian Kinerja dan Kerangka Pendanaan						Kelompok Sasaran	Prakiraan Maju Rencana Tahun 2023		Perangkat Daerah Penanggung Jawab
						Target 2022	Pagu Indikatif	Lokasi	Sumber Dana	Prioritas			Target	Pagu Indikatif	
										Nasional	Daerah				
1.01.02.2.01.31	Pembangunan Laboratorium Sekolah Dasar	jumlah pembangunan ruang laboratorium				37 ruang	8,228,208,000	Kota Gorontalo, Semua Kecamatan, Semua Kelurahan	DAK Fisik-Bidang Pendidikan-Reguler-PAUD		4. Pengembangan SDM dan IPTEK		37 ruang	8,228,208,000	Dinas Pendidikan
1.01.02.2.01.32	Rehabilitasi Sedang/Berat Laboratorium Sekolah Dasar	Jumlah rehab ruang laboratorium				1 ruang	266,860,000	Kota Gorontalo, Semua Kecamatan, Semua Kelurahan	DAK Fisik-Bidang Pendidikan-Reguler-PAUD		4. Pengembangan SDM dan IPTEK		1 ruang	266,860,000	Dinas Pendidikan
<b>1.01.02.2.02</b>	<b>Pengelolaan Pendidikan Sekolah Menengah Pertama</b>						<b>24,738,199,207</b>							<b>29,037,949,198</b>	
1.01.02.2.02.03	Pembangunan Ruang Guru/Kepala Sekolah/TU	Jumlah pembangunan ruang tata usaha				3 ruang	1,538,682,000	Kota Gorontalo, Semua Kecamatan, Semua Kelurahan	DAK Fisik-Bidang Pendidikan-Reguler-SD		4. Pengembangan SDM dan IPTEK		3 ruang	1,538,682,000	Dinas Pendidikan
1.01.02.2.02.04	Pembangunan Ruang Unit Kesehatan Sekolah	Jumlah pembangunan ruang UKS				3 ruang	716,346,000	Kota Gorontalo, Semua Kecamatan, Semua Kelurahan	DAK Fisik-Bidang Pendidikan-Reguler-SD		4. Pengembangan SDM dan IPTEK		3 ruang	716,346,000	Dinas Pendidikan
1.01.02.2.02.06	Pembangunan Laboratorium	Jumlah pembangunan laboratorium				2 ruang	4,152,470,000	Kota Gorontalo, Semua Kecamatan, Semua Kelurahan	DAK Fisik-Bidang Pendidikan-Reguler-SD		4. Pengembangan SDM dan IPTEK		2 ruang	1,119,580,000	Dinas Pendidikan
1.01.02.2.02.12	Pembangunan Sarana, Prasarana dan Utilitas Sekolah	Jumlah pembangunan toilet				4 ruang	702,584,000	Kota Gorontalo, Semua Kecamatan, Semua Kelurahan	DAK Fisik-Bidang Pendidikan-Reguler-SD		4. Pengembangan SDM dan IPTEK		4 ruang	702,584,000	Dinas Pendidikan
1.01.02.2.02.13	Rehabilitasi Sedang/Berat Gedung Sekolah	Jumlah gedung sekolah yang di rehab				10 gedung	0	Kota Gorontalo, Semua Kecamatan, Semua Kelurahan	DAK Fisik-Bidang Pendidikan-Reguler-SD		4. Pengembangan SDM dan IPTEK		10 gedung	17,978,259,108	Dinas Pendidikan
1.01.02.2.02.14	Rehabilitasi Sedang/Berat Ruang Kelas Sekolah	jumlah rehab ruang kelas				2 ruang	358,274,000	Kota Gorontalo, Semua Kecamatan, Semua Kelurahan	DAK Fisik-Bidang Pendidikan-Reguler-SD		4. Pengembangan SDM dan IPTEK		2 ruang	358,274,000	Dinas Pendidikan

**Penetapan Rencana Kerja Pemerintah Daerah (RKPD)  
Kota Gorontalo  
Tahun 2022**

Kode	Urusan/ Bidang Urusan/ Program/ Kegiatan/ Sub Kegiatan	Indikator Program/ Kegiatan/ Sub Kegiatan	Target Akhir Periode RPJMD	Realisasi Capaian RKPD Tahun 2020	Prakiraan Capaian Target RKPD Tahun 2021	Capaian Kinerja dan Kerangka Pendanaan						Kelompok Sasaran	Prakiraan Maju Rencana Tahun 2023		Perangkat Daerah Penanggung Jawab
						Target 2022	Pagu Indikatif	Lokasi	Sumber Dana	Prioritas			Target	Pagu Indikatif	
										Nasional	Daerah				
1.01.02.2.02.16	Rehabilitasi Sedang/Berat Ruang Unit Kesehatan Sekolah	jumlah rehab ruang uks				1 ruang	42,652,000	Kota Gorontalo, Semua Kecamatan, Semua Kelurahan	DAK Fisik-Bidang Pendidikan-Reguler-SD		4. Pengembangan SDM dan IPTEK	1 ruang	42,652,000	Dinas Pendidikan	
1.01.02.2.02.17	Rehabilitasi Sedang/Berat Perpustakaan Sekolah	jumlah rehab ruang perpustakaan				1 ruang	298,565,000	Kota Gorontalo, Semua Kecamatan, Semua Kelurahan	DAK Fisik-Bidang Pendidikan-Reguler-SD		4. Pengembangan SDM dan IPTEK	1 ruang	298,565,000	Dinas Pendidikan	
1.01.02.2.02.24	Rehabilitasi Sedang/Berat Sarana, Prasarana dan Utilitas Sekolah	Jumlah rehab toilet				1 ruang	193,380,000	Kota Gorontalo, Semua Kecamatan, Semua Kelurahan	DAK Fisik-Bidang Pendidikan-Reguler-SD		4. Pengembangan SDM dan IPTEK	1 ruang	193,380,000	Dinas Pendidikan	
1.01.02.2.02.28	Pengadaan Perlengkapan Siswa	Jumlah pengadaan perlengkapan siswa				1 paket	319,900,000	Kota Gorontalo, Semua Kecamatan, Semua Kelurahan	Dana Insentif Daerah		4. Pengembangan SDM dan IPTEK	1 paket	200,000,000	Dinas Pendidikan	
1.01.02.2.02.32	Penyediaan Biaya Personil Peserta Didik Sekolah Menengah Pertama	Jumlah Peserta Didik Penerima Dana DOS				200 siswa	1,583,460,000	Kota Gorontalo, Semua Kecamatan, Semua Kelurahan	Dana Insentif Daerah		4. Pengembangan SDM dan IPTEK	200 siswa	220,000,000	Dinas Pendidikan	
1.01.02.2.02.35	Pengadaan Alat Praktikum dan Peraga Siswa	Jumlah pengadaan alat praktik siswa				11 paket	3,220,000,000	Kota Gorontalo, Semua Kecamatan, Semua Kelurahan	DAK Fisik-Bidang Pendidikan-Reguler-SD		4. Pengembangan SDM dan IPTEK	11 paket	1,375,000,000	Dinas Pendidikan	
1.01.02.2.02.36	Penyelenggaraan Proses Belajar dan Ujian bagi Peserta Didik	Frekuensi Penyelenggaraan Proses Belajar dan Ujian bagi Peserta Didik				1 kegiatan	55,574,787	Kota Gorontalo, Semua Kecamatan, Semua Kelurahan	Dana Transfer Umum - Dana Alokasi Umum		4. Pengembangan SDM dan IPTEK	1 kegiatan	72,411,845	Dinas Pendidikan	
1.01.02.2.02.37	Penyiapan dan Tindak Lanjut Evaluasi Satuan Pendidikan Sekolah Menengah Pertama	Jumlah kegiatan penyiapan tindak lanjut				1 kegiatan	175,000,000	Kota Gorontalo, Semua Kecamatan, Semua Kelurahan	Dana Transfer Umum - Dana Alokasi Umum		4. Pengembangan SDM dan IPTEK	1 kegiatan	150,000,000	Dinas Pendidikan	
1.01.02.2.02.38	Pembinaan Minat, Bakat dan Kreativitas Siswa	Jumlah sisiwa yang berprestasi di tingkat provinsi dan Nasional				5 kegiatan	576,803,220	Kota Gorontalo, Semua Kecamatan, Semua Kelurahan	Dana Transfer Umum - Dana Alokasi Umum		4. Pengembangan SDM dan IPTEK	5 kegiatan	855,366,831	Dinas Pendidikan	

**Penetapan Rencana Kerja Pemerintah Daerah (RKPD)  
Kota Gorontalo  
Tahun 2022**

Kode	Urusan/ Bidang Urusan/ Program/ Kegiatan/ Sub Kegiatan	Indikator Program/ Kegiatan/ Sub Kegiatan	Target Akhir Periode RPJMD	Realisasi Capaian RKPD Tahun 2020	Prakiraan Capaian Target RKPD Tahun 2021	Capaian Kinerja dan Kerangka Pendanaan						Kelompok Sasaran	Prakiraan Maju Rencana Tahun 2023		Perangkat Daerah Penanggung Jawab
						Target 2022	Pagu Indikatif	Lokasi	Sumber Dana	Prioritas			Target	Pagu Indikatif	
										Nasional	Daerah				
1.01.02.2.02.39	Penyediaan Pendidik dan Tenaga Kependidikan bagi Satuan Pendidikan Sekolah Menengah Pertama	Jumlah tenaga pendidik SMPN PNS				26 Orang	355,753,200	Kota Gorontalo, Semua Kecamatan, Semua Kelurahan	Dana Transfer Umum - Dana Alokasi Umum		4. Pengembangan SDM dan IPTEK	26 Orang	349,108,324	Dinas Pendidikan	
1.01.02.2.02.40	Pengembangan Karir Pendidik dan Tenaga Kependidikan pada Satuan Pendidikan Sekolah Menengah Pertama	Jumlah kegiatan pengembangan karir				1 kegiatan	478,119,000	Kota Gorontalo, Semua Kecamatan, Semua Kelurahan	Dana Transfer Umum - Dana Alokasi Umum		4. Pengembangan SDM dan IPTEK	1 kegiatan	367,792,090	Dinas Pendidikan	
1.01.02.2.02.41	Pembinaan Kelembagaan dan Manajemen Sekolah	Jumlah siswa penerima DOS				7982 siswa	0	Kota Gorontalo, Semua Kecamatan, Semua Kelurahan	Dana Transfer Umum - Dana Alokasi Umum		4. Pengembangan SDM dan IPTEK	7982 siswa	2,082,212,000	Dinas Pendidikan	
1.01.02.2.02.42	Pengelolaan Dana BOS Sekolah Menengah Pertama	Jumlah sisiwa penerima dana BOS				9000 Orang	9,662,900,000	Kota Gorontalo, Semua Kecamatan, Semua Kelurahan	Dana Transfer Umum - Dana Alokasi Umum		4. Pengembangan SDM dan IPTEK	9000 Orang	110,000,000	Dinas Pendidikan	
1.01.02.2.02.44	Rehabilitasi Sedang/Berat Ruang TU	jumlah rehab ruang tata usaha				1 ruang	307,736,000	Kota Gorontalo, Semua Kecamatan, Semua Kelurahan	DAK Fisik-Bidang Pendidikan-Reguler-SD		4. Pengembangan SDM dan IPTEK	1 ruang	307,736,000	Dinas Pendidikan	
<b>1.01.02.2.03</b>	<b>Pengelolaan Pendidikan Anak Usia Dini (PAUD)</b>						<b>12,850,131,952</b>						<b>10,616,780,998</b>		
1.01.02.2.03.01	Pembangunan Gedung/Ruang Kelas/Ruang Guru PAUD	Jumlah Pembangunan Gedung/Ruang Kelas/Ruang Guru PAUD				2 ruang	283,353,000	Kota Gorontalo, Semua Kecamatan, Semua Kelurahan	Dana Transfer Khusus - Dana Alokasi Khusus Fisik		4. Pengembangan SDM dan IPTEK 4. Pengembangan SDM dan IPTEK	2 ruang	710,851,376	Dinas Pendidikan	
1.01.02.2.03.03	Rehabilitasi Sedang/Berat Gedung/Ruang Kelas/Ruang Guru PAUD	Jumlah gedung sekolah yang direhab				15 ruang	589,804,000	Kota Gorontalo, Semua Kecamatan, Semua Kelurahan	Dana Transfer Khusus - Dana Alokasi Khusus Fisik		4. Pengembangan SDM dan IPTEK 4. Pengembangan SDM dan IPTEK	15 ruang	1,022,359,259	Dinas Pendidikan	
1.01.02.2.03.04	Rehabilitasi Sedang/Berat Pembangunan Sarana, Prasarana dan Utilitas PAUD	Jumlah Sarana, Prasarana dan Utilitas PAUD yang direhab				7 unit	3,396,602,000	Kota Gorontalo, Semua Kecamatan, Semua Kelurahan	Dana Transfer Khusus - Dana Alokasi Khusus Fisik		4. Pengembangan SDM dan IPTEK	7 unit	90,716,239	Dinas Pendidikan	

**Penetapan Rencana Kerja Pemerintah Daerah (RKPD)  
Kota Gorontalo  
Tahun 2022**

Kode	Urusan/ Bidang Urusan/ Program/ Kegiatan/ Sub Kegiatan	Indikator Program/ Kegiatan/ Sub Kegiatan	Target Akhir Periode RPJMD	Realisasi Capaian RKPD Tahun 2020	Prakiraan Capaian Target RKPD Tahun 2021	Capaian Kinerja dan Kerangka Pendanaan						Kelompok Sasaran	Prakiraan Maju Rencana Tahun 2023		Perangkat Daerah Penanggung Jawab
						Target 2022	Pagu Indikatif	Lokasi	Sumber Dana	Prioritas			Target	Pagu Indikatif	
										Nasional	Daerah				
1.01.02.2.03.12	Pengadaan Alat Praktik dan Peraga Siswa PAUD	Jumlah pengadaan alat praktik				26 Paket	650,000,000	Kota Gorontalo, Semua Kecamatan, Semua Kelurahan	Dana Transfer Khusus - Dana Alokasi Khusus Fisik		4. Pengembangan SDM dan IPTEK		26 Paket	650,000,000	Dinas Pendidikan
1.01.02.2.03.13	Penyelenggaraan Proses Belajar PAUD	Frekuensi penyelenggaraan Proses belajar dan Ujian bagi peserta didik				20 Lembaga	191,171,100	Kota Gorontalo, Semua Kecamatan, Semua Kelurahan	Dana Transfer Umum - Dana Alokasi Umum		4. Pengembangan SDM dan IPTEK		20 Lembaga	208,473,483	Dinas Pendidikan
1.01.02.2.03.15	Penyediaan Pendidik dan Tenaga Kependidikan bagi Satuan PAUD	Jumlah PTK PAUD Non PNS				255 orang	3,059,000,000	Kota Gorontalo, Semua Kecamatan, Semua Kelurahan	Dana Transfer Umum - Dana Alokasi Umum		4. Pengembangan SDM dan IPTEK		255 orang	3,392,400,000	Dinas Pendidikan
1.01.02.2.03.16	Pengembangan Karir Pendidik dan Tenaga Kependidikan pada Satuan Pendidikan PAUD	Jumlah kegiatan pengembangan karir				150 orang	212,065,858	Kota Gorontalo, Semua Kecamatan, Semua Kelurahan	Dana Transfer Umum - Dana Alokasi Umum		4. Pengembangan SDM dan IPTEK		150 orang	322,867,444	Dinas Pendidikan
1.01.02.2.03.17	Pembinaan Kelembagaan dan Manajemen PAUD	Jumlah lembaga penerima BOP				136 Lembaga	979,735,994	Kota Gorontalo, Semua Kecamatan, Semua Kelurahan	Dana Transfer Khusus - Dana Alokasi Khusus Non Fisik		4. Pengembangan SDM dan IPTEK		136 Lembaga	1,366,489,797	Dinas Pendidikan
1.01.02.2.03.18	Pengelolaan Dana BOP PAUD	Jumlah peserta didik penerima BOP				5000 peserta didik	3,488,400,000	Kota Gorontalo, Semua Kecamatan, Semua Kelurahan	Dana Transfer Khusus - Dana Alokasi Khusus Non Fisik		4. Pengembangan SDM dan IPTEK		5000 peserta didik	2,852,623,400	Dinas Pendidikan
<b>1.01.02.2.04</b>	<b>Pengelolaan Pendidikan Nonformal/Kesetaraan</b>						<b>8,896,383,461</b>							<b>2,918,909,848</b>	
1.01.02.2.04.01	Pembangunan Gedung/Ruang Kelas/Ruang Guru Nonformal/Kesetaraan	Jumlah gedung yang dibangun				1 ruang	0	Kota Gorontalo, Semua Kecamatan, Semua Kelurahan	Dana Transfer Khusus - Dana Alokasi Khusus Fisik				1 ruang	458,431,964	Dinas Pendidikan
1.01.02.2.04.03	Rehabilitasi Sedang/Berat Gedung/Ruang Kelas/Ruang Guru Pendidikan Nonformal/Kesetaraan	jumlah ruang kelas/guru PNF/Kesetaraan yang direhab				1 ruang	0	Kota Gorontalo, Semua Kecamatan, Semua Kelurahan	Dana Transfer Khusus - Dana Alokasi Khusus Fisik				1 ruang	589,655,556	Dinas Pendidikan

**Penetapan Rencana Kerja Pemerintah Daerah (RKPD)  
Kota Gorontalo  
Tahun 2022**

Kode	Urusan/ Bidang Urusan/ Program/ Kegiatan/ Sub Kegiatan	Indikator Program/ Kegiatan/ Sub Kegiatan	Target Akhir Periode RPJMD	Realisasi Capaian RKPD Tahun 2020	Prakiraan Capaian Target RKPD Tahun 2021	Capaian Kinerja dan Kerangka Pendanaan						Kelompok Sasaran	Prakiraan Maju Rencana Tahun 2023		Perangkat Daerah Penanggung Jawab
						Target 2022	Pagu Indikatif	Lokasi	Sumber Dana	Prioritas			Target	Pagu Indikatif	
										Nasional	Daerah				
1.01.02.2.04.04	Rehabilitasi Sedang/Berat Pembangunan Sarana, Prasarana dan Utilitas Sekolah Nonformal/Kesetaraan	Jumlah Sarana, Prasarana dan Utilitas Sekolah Nonformal/Kesetaraan yang direhab				3 unit	5,931,472,331	Kota Gorontalo, Semua Kecamatan, Semua Kelurahan	Dana Transfer Khusus - Dana Alokasi Khusus Fisik		4. Pengembangan SDM dan IPTEK	3 unit	68,037,179	Dinas Pendidikan	
1.01.02.2.04.11	Pengadaan Alat Praktik dan Peraga Siswa Nonformal/Kesetaraan	Jumlah pengadaan alat peraga (APE)				1 paket	227,000,000	Kota Gorontalo, Semua Kecamatan, Semua Kelurahan	DAK Fisik-Bidang Pendidikan-Reguler-SLB		4. Pengembangan SDM dan IPTEK	1 paket	100,000,000	Dinas Pendidikan	
1.01.02.2.04.12	Penyelenggaraan Proses Belajar Nonformal/Kesetaraan	Frekuensi penyelenggaraan Proses belajar dan Ujian bagi peserta didik				6 Lembaga	237,208,300	Kota Gorontalo, Semua Kecamatan, Semua Kelurahan	Dana Transfer Umum - Dana Alokasi Umum		4. Pengembangan SDM dan IPTEK	6 Lembaga	178,932,131	Dinas Pendidikan	
1.01.02.2.04.15	Pengembangan Karir Pendidik dan Tenaga Kependidikan pada Satuan Pendidikan Nonformal/Kesetaraan	Jumlah kegiatan pengembangan karir				32 orang	162,335,447	Kota Gorontalo, Semua Kecamatan, Semua Kelurahan	Dana Transfer Umum - Dana Alokasi Umum		4. Pengembangan SDM dan IPTEK	32 orang	107,710,265	Dinas Pendidikan	
1.01.02.2.04.16	Pembinaan Kelembagaan dan Manajemen Sekolah Nonformal/Kesetaraan	Jumlah lembaga penerima BOP				10 Lembaga	329,067,383	Kota Gorontalo, Semua Kecamatan, Semua Kelurahan	Dana Transfer Umum - Dana Alokasi Umum		4. Pengembangan SDM dan IPTEK	10 Lembaga	286,992,753	Dinas Pendidikan	
1.01.02.2.04.17	Pengelolaan Dana BOP Sekolah Nonformal/Kesetaraan	Jumlah peserta didik penerima BOP				500 peserta didik	2,009,300,000	Kota Gorontalo, Semua Kecamatan, Semua Kelurahan	Dana Transfer Khusus - Dana Alokasi Khusus Non Fisik		4. Pengembangan SDM dan IPTEK	500 peserta didik	1,129,150,000	Dinas Pendidikan	
<b>1.01.03</b>	<b>PROGRAM PENGEMBANGAN KURIKULUM</b>						<b>381,687,218</b>						<b>329,492,808</b>		
<b>1.01.03.2.01</b>	<b>Penetapan Kurikulum Muatan Lokal Pendidikan Dasar</b>						<b>281,037,037</b>						<b>110,000,000</b>		
1.01.03.2.01.04	Pelatihan Penyusunan Kurikulum Muatan Lokal Pendidikan Dasar	Jumlah kegiatan Pelatihan Kurikulum Mulok				1 kegiatan	281,037,037	Kota Gorontalo, Semua Kecamatan, Semua Kelurahan	Dana Transfer Umum - Dana Alokasi Umum		4. Pengembangan SDM dan IPTEK	1 kegiatan	110,000,000	Dinas Pendidikan	
<b>1.01.03.2.02</b>	<b>Penetapan Kurikulum Muatan Lokal Pendidikan Anak Usia Dini dan Pendidikan Nonformal</b>						<b>100,650,181</b>						<b>219,492,808</b>		

**Penetapan Rencana Kerja Pemerintah Daerah (RKPD)  
Kota Gorontalo  
Tahun 2022**

Kode	Urusan/ Bidang Urusan/ Program/ Kegiatan/ Sub Kegiatan	Indikator Program/ Kegiatan/ Sub Kegiatan	Target Akhir Periode RPJMD	Realisasi Capaian RKPD Tahun 2020	Prakiraan Capaian Target RKPD Tahun 2021	Capaian Kinerja dan Kerangka Pendanaan						Kelompok Sasaran	Prakiraan Maju Rencana Tahun 2023		Perangkat Daerah Penanggung Jawab
						Target 2022	Pagu Indikatif	Lokasi	Sumber Dana	Prioritas			Target	Pagu Indikatif	
										Nasional	Daerah				
1 01 03 2.02 01	Penyusunan Kompetensi Dasar Muatan Lokal Pendidikan Anak Usia Dini dan Pendidikan Nonformal	Jumlah dokumen KD Mulok yang disusun				2 dokumen	50,000,000	Kota Gorontalo, Semua Kecamatan, Semua Kelurahan	Dana Transfer Umum - Dana Alokasi Umum		4. Pengembangan SDM dan IPTEK		2 dokumen	110,715,199	Dinas Pendidikan
1 01 03 2.02 02	Penyusunan Silabus Muatan Lokal Pendidikan Anak Usia Dini dan Pendidikan Nonformal	Jumlah dokumen Silabus Mulok PAUD dan PNF yang disusun				1 dokumen	50,650,181	Kota Gorontalo, Semua Kecamatan, Semua Kelurahan	Dana Transfer Umum - Dana Alokasi Umum		4. Pengembangan SDM dan IPTEK		1 dokumen	108,777,609	Dinas Pendidikan
1 01 04	<b>PROGRAM PENDIDIK DAN TENAGA KEPENDIDIKAN</b>						<b>58,752,312</b>							<b>145,397,552</b>	
1 01 04 2.01	<b>Pemerataan Kuantitas dan Kualitas Pendidik dan Tenaga Kependidikan bagi Satuan Pendidikan Dasar, PAUD, dan Pendidikan Nonformal/Kesetaraan</b>						<b>58,752,312</b>							<b>145,397,552</b>	
1 01 04 2.01 01	Perhitungan dan Pemetaan Pendidik dan Tenaga Kependidikan Satuan Pendidikan Dasar, PAUD, dan Pendidikan Nonformal/Kesetaraan	Frekuensi analisis pemetaan PTK PAUD, Dikdas dan PNF/ Kesetaraan				50 Orang	30,400,400	Kota Gorontalo, Semua Kecamatan, Semua Kelurahan	Dana Transfer Umum - Dana Alokasi Umum		4. Pengembangan SDM dan IPTEK		50 Orang	89,324,396	Dinas Pendidikan
1 01 04 2.01 02	Penataan Pendistribusian Pendidik dan Tenaga Kependidikan bagi Satuan Pendidikan Dasar, PAUD, dan Pendidikan Nonformal/Kesetaraan	Jumlah PTK PAUD, Dikdas dan PTK PNF yang terdistribusi				58 orang	28,351,912	Kota Gorontalo, Semua Kecamatan, Semua Kelurahan	Dana Transfer Umum - Dana Alokasi Umum		4. Pengembangan SDM dan IPTEK		58 orang	56,073,156	Dinas Pendidikan
2	<b>URUSAN PEMERINTAHAN WAJIB YANG TIDAK BERKAITAN DENGAN PELAYANAN DASAR</b>														
2 22	<b>URUSAN PEMERINTAHAN BIDANG KEBUDAYAAN</b>							<b>1,943,482,450</b>						<b>2,204,557,278</b>	
2 22 02	<b>PROGRAM PENGEMBANGAN KEBUDAYAAN</b>							<b>1,109,055,800</b>						<b>1,287,412,835</b>	
2 22 02 2.01	<b>Pengelolaan Kebudayaan yang Masyarakat Pelakunya dalam Daerah Kabupaten/Kota</b>							<b>361,260,800</b>						<b>432,098,215</b>	



**Penetapan Rencana Kerja Pemerintah Daerah (RKPD)  
Kota Gorontalo  
Tahun 2022**

Kode	Urusan/ Bidang Urusan/ Program/ Kegiatan/ Sub Kegiatan	Indikator Program/ Kegiatan/ Sub Kegiatan	Target Akhir Periode RPJMD	Realisasi Capaian RKPD Tahun 2020	Prakiraan Capaian Target RKPD Tahun 2021	Capaian Kinerja dan Kerangka Pendanaan						Kelompok Sasaran	Prakiraan Maju Rencana Tahun 2023		Perangkat Daerah Penanggung Jawab
						Target 2022	Pagu Indikatif	Lokasi	Sumber Dana	Prioritas			Target	Pagu Indikatif	
										Nasional	Daerah				
2.22.02.2.01.02	Pembinaan Sumber Daya Manusia, Lembaga, dan Pranata Kebudayaan	Jumlah peserta kegiatan Pembinaan sumber daya manusia, lembaga dan pranata kebudayaan				3 jenis	361,260,800	Kota Gorontalo, Semua Kecamatan, Semua Kelurahan	Dana Transfer Umum - Dana Alokasi Umum		4. Pengembangan SDM dan IPTEK		3 jenis	432,098,215	Dinas Pendidikan
2.22.02.2.02	<b>Pelestarian Kesenian Tradisional yang Masyarakat Pelakunya dalam Daerah Kabupaten/Kota</b>						<b>747,795,000</b>							<b>855,314,620</b>	
2.22.02.2.02.03	Pemberian Penghargaan kepada Pihak yang Berprestasi atau Berkontribusi Luar Biasa sesuai dengan Prestasi dan Kontribusinya dalam Pemajuan Kebudayaan	Jumlah peserta kegiatan Pelindungan, Pengembangan, Pemanfaatan Objek Pemajuan Tradisi Budaya				75 orang	747,795,000	Kota Gorontalo, Semua Kecamatan, Semua Kelurahan	Dana Transfer Umum - Dana Alokasi Umum		4. Pengembangan SDM dan IPTEK		75 orang	855,314,620	Dinas Pendidikan
2.22.03	<b>PROGRAM PENGEMBANGAN KESENIAN TRADISIONAL</b>						<b>605,551,050</b>							<b>599,119,042</b>	
2.22.03.2.01	<b>Pembinaan Kesenian yang Masyarakat Pelakunya dalam Daerah Kabupaten/Kota</b>						<b>605,551,050</b>							<b>599,119,042</b>	
2.22.03.2.01.01	Peningkatan Pendidikan dan Pelatihan Sumber Daya Manusia Kesenian Tradisional	Jumlah kegiatan yang melestarikan kesenian tradisional				3 kegiatan	507,000,000	Kota Gorontalo, Semua Kecamatan, Semua Kelurahan	Dana Transfer Umum - Dana Alokasi Umum		4. Pengembangan SDM dan IPTEK		3 kegiatan	421,759,626	Dinas Pendidikan
2.22.03.2.01.03	Peningkatan Kapasitas Tata Kelola Lembaga Kesenian Tradisional	Jumlah jenjang kegiatan lomba kesenian tradisional : tingkat kecamatan, tingkat kota, tingkat nasional				3 jenjang kegiatan	98,551,050	Kota Gorontalo, Semua Kecamatan, Semua Kelurahan	Dana Transfer Umum - Dana Alokasi Umum		4. Pengembangan SDM dan IPTEK		3 jenjang kegiatan	177,359,416	Dinas Pendidikan
2.22.05	<b>PROGRAM PELESTARIAN DAN PENGELOLAAN CAGAR BUDAYA</b>						<b>228,875,600</b>							<b>318,025,401</b>	
2.22.05.2.01	<b>Penetapan Cagar Budaya Peringkat Kabupaten/Kota</b>						<b>185,662,800</b>							<b>175,339,545</b>	
2.22.05.2.01.01	Pendaftaran Objek Diduga Cagar Budaya	Jumlah cagar budaya yang masuk situs cagar budaya				5 situs	28,751,600	Kota Gorontalo, Semua Kecamatan, Semua Kelurahan	Dana Transfer Umum - Dana Alokasi Umum		4. Pengembangan SDM dan IPTEK		5 situs	150,339,545	Dinas Pendidikan

**Penetapan Rencana Kerja Pemerintah Daerah (RKPD)  
Kota Gorontalo  
Tahun 2022**

Kode	Urusan/ Bidang Urusan/ Program/ Kegiatan/ Sub Kegiatan	Indikator Program/ Kegiatan/ Sub Kegiatan	Target Akhir Periode RPJMD	Realisasi Capaian RKPD Tahun 2020	Prakiraan Capaian Target RKPD Tahun 2021	Capaian Kinerja dan Kerangka Pendanaan						Kelompok Sasaran	Prakiraan Maju Rencana Tahun 2023		Perangkat Daerah Penanggung Jawab
						Target 2022	Pagu Indikatif	Lokasi	Sumber Dana	Prioritas			Target	Pagu Indikatif	
										Nasional	Daerah				
2 22 05 2.01 02	Penetapan Cagar Budaya	Jumlah cagar budaya yang ditetapkan				5 objek cagar budaya	156,911,200	Kota Gorontalo, Semua Kecamatan, Semua Kelurahan			4. Pengembangan SDM dan IPTEK		5 objek cagar budaya	25,000,000	Dinas Pendidikan
<b>2 22 05 2.02</b>	<b>Pengelolaan Cagar Budaya Peringkat Kabupaten/Kota</b>						<b>43,212,800</b>							<b>142,685,856</b>	
2 22 05 2.02 01	Pelindungan Cagar Budaya	Jumlah Situs Cagar Budaya yang dilindungi				5 situs	27,225,000	Kota Gorontalo, Semua Kecamatan, Semua Kelurahan	Dana Transfer Umum - Dana Alokasi Umum		4. Pengembangan SDM dan IPTEK		5 situs	96,370,454	Dinas Pendidikan
2 22 05 2.02 02	Pengembangan Cagar Budaya	Jumlah tenaga cagar budaya yang meningkat kapasitas dan mutunya				6 Orang	15,987,800	Kota Gorontalo, Semua Kecamatan, Semua Kelurahan	Dana Transfer Umum - Dana Alokasi Umum		4. Pengembangan SDM dan IPTEK		6 Orang	46,315,402	Dinas Pendidikan
<b>1</b>	<b>URUSAN PEMERINTAHAN WAJIB YANG BERKAITAN DENGAN PELAYANAN DASAR</b>														
<b>1 02</b>	<b>URUSAN PEMERINTAHAN BIDANG KESEHATAN</b>						<b>183,382,897,127</b>						<b>136,185,120,000</b>		
<b>1 02 01</b>	<b>PROGRAM PENUNJANG URUSAN PEMERINTAHAN DAERAH KABUPATEN/KOTA</b>	Prosentase Capaian Mutu Pelayanan Rumah Sakit	%	%		76,68 %	<b>104,532,574,627</b>						76,68 %	<b>107,500,000,000</b>	
<b>1 02 01 2.10</b>	<b>Peningkatan Pelayanan BLUD</b>	Prosentase Kegiatan Peningkatan Sasaran Mutu Pelayanan Rumah Sakit Terlaksana	%	%		100 %	<b>104,532,574,627</b>						100 %	<b>107,500,000,000</b>	
1 02 01 2.10 01	Pelayanan dan Penunjang Pelayanan BLUD	Jumlah Kegiatan Peningkatan Sasaran Mutu Pelayanan Rumah Sakit				12 Bulan	104,532,574,627	Kota Gorontalo, Kota Utara, Wongkaditi Timur	PENDAPATAN ASLI DAERAH	Memperkuat Infrastruktur Untuk Mendukung Pengembangan Ekonomi Dan Pelayanan Dasar	2. Penataan Birokrasi	Peningkatan Mutu Pelayanan	12 Bulan	107,500,000,000	Dinas Kesehatan
<b>1 02 02</b>	<b>PROGRAM PEMENUHAN UPAYA KESEHATAN PERORANGAN DAN UPAYA KESEHATAN MASYARAKAT</b>	Kecepatan Pelayanan Obat Jadi Prosentase Ketersediaan Sarana Prasarana Peralatan Serta Penunjang Pelayanan	100 Menit %	75 Menit %		30 Menit 78 %	<b>76,165,202,500</b>						30 Menit 78 %	<b>26,000,000,000</b>	

**Penetapan Rencana Kerja Pemerintah Daerah (RKPD)  
Kota Gorontalo  
Tahun 2022**

Kode	Urusan/ Bidang Urusan/ Program/ Kegiatan/ Sub Kegiatan	Indikator Program/ Kegiatan/ Sub Kegiatan	Target Akhir Periode RPJMD	Realisasi Capaian RKPD Tahun 2020	Prakiraan Capaian Target RKPD Tahun 2021	Capaian Kinerja dan Kerangka Pendanaan						Kelompok Sasaran	Prakiraan Maju Rencana Tahun 2023		Perangkat Daerah Penanggung Jawab
						Target 2022	Pagu Indikatif	Lokasi	Sumber Dana	Prioritas			Target	Pagu Indikatif	
										Nasional	Daerah				
1 02 02 2.01	<b>Penyediaan Fasilitas Pelayanan Kesehatan untuk UKM dan UKP Kewenangan Daerah Kabupaten/Kota</b>	Jumlah Sarana Rumah Sakit Yang Tersedia Prosentase ketersediaan Peralatan Kesehatan Prosentase Pemenuhan Obat-Obat Farmasi Rumah Sakit Melalui APBD Yang Terlaksana	Unit/ gedung/ Ruang % %		Unit/ gedung/ Ruang % %	1 Unit/ gedung/ Ruang 100 % 100 %	<b>76,165,202,500</b>						1 Unit/ gedung/ Ruang 100 % 100 %	<b>26,000,000,000</b>	
1 02 02 2.01 12	Pengadaan Sarana Fasilitas Pelayanan Kesehatan	Jumlah ruang rawat inap isolasi yang memenuhi standar pelayanan, keselamatan, kesehatan, kenyamanan dan kemudahan				1 Ruang	9,758,000,000	Kota Gorontalo, Kota Utara, Wongkaditi Timur	Penerimaan Pinjaman Daerah	Memperkuat Infrastruktur Untuk Mendukung Pengembangan Ekonomi Dan Pelayanan Dasar	3. Penataan Infrastruktur Perkotaan	Peningkatan Mutu Pelayanan	1 Ruang	17,500,000,000	Dinas Kesehatan
1 02 02 2.01 14	Pengadaan Alat Kesehatan/Alat Penunjang Medik Fasilitas Pelayanan Kesehatan	Jumlah peralatan kesehatan tersedia				50 Unit	63,907,202,500	Kota Gorontalo, Kota Utara, Wongkaditi Timur	Penerimaan Pinjaman Daerah	Memperkuat Infrastruktur Untuk Mendukung Pengembangan Ekonomi Dan Pelayanan Dasar	2. Penataan Birokrasi	Peningkatan Mutu Pelayanan	50 Unit	6,000,000,000	Dinas Kesehatan
1 02 02 2.01 16	Pengadaan Obat, Vaksin	Jumlah Ketersediaan Pelayanan Obat - Obatan Farmasi Rumah Sakit Melalui APBD				12 Bulan	2,500,000,000	Kota Gorontalo, Kota Utara, Wongkaditi Timur	Dana Insentif Daerah	Memperkuat Infrastruktur Untuk Mendukung Pengembangan Ekonomi Dan Pelayanan Dasar	2. Penataan Birokrasi	Peningkatan Mutu Pelayanan	12 Bulan	2,500,000,000	Dinas Kesehatan
1 02 03	<b>PROGRAM PENINGKATAN KAPASITAS SUMBER DAYA MANUSIA KESEHATAN</b>	Persentase Pemenuhan Kebutuhan SDM Kesehatan	100 %		75 %	90 %	<b>2,685,120,000</b>						90 %	<b>2,685,120,000</b>	
1 02 03 2.02	<b>Perencanaan Kebutuhan dan Pendayagunaan Sumberdaya Manusia Kesehatan untuk UKP dan UKM di Wilayah Kabupaten/Kota</b>	Prosentase pemenuhan kebutuhan sumber daya manusia kesehatan	%		%	100 %	<b>2,685,120,000</b>						100 %	<b>2,685,120,000</b>	
1 02 03 2.02 02	Pemenuhan Kebutuhan Sumber Daya Manusia Kesehatan sesuai Standar	Jumlah pemenuhan kebutuhan sumber daya manusia kesehatan sesuai standar				12 Bulan	2,685,120,000	Kota Gorontalo, Kota Utara, Wongkaditi Timur	Dana Transfer Umum-Dana Alokasi Umum		2. Penataan Birokrasi	Kapasitas Sumber Daya Manusia Kesehatan	12 Bulan	2,685,120,000	Dinas Kesehatan
<b>1</b>	<b>URUSAN PEMERINTAHAN WAJIB YANG BERKAITAN DENGAN PELAYANAN DASAR</b>														
<b>1 02</b>	<b>URUSAN PEMERINTAHAN BIDANG KESEHATAN</b>						<b>124,217,826,971</b>							<b>150,302,808,664</b>	

**Penetapan Rencana Kerja Pemerintah Daerah (RKPD)  
Kota Gorontalo  
Tahun 2022**

Kode	Urusan/ Bidang Urusan/ Program/ Kegiatan/ Sub Kegiatan	Indikator Program/ Kegiatan/ Sub Kegiatan	Target Akhir Periode RPJMD	Realisasi Capaian RKPD Tahun 2020	Prakiraan Capaian Target RKPD Tahun 2021	Capaian Kinerja dan Kerangka Pendanaan						Kelompok Sasaran	Prakiraan Maju Rencana Tahun 2023		Perangkat Daerah Penanggung Jawab
						Target 2022	Pagu Indikatif	Lokasi	Sumber Dana	Prioritas			Target	Pagu Indikatif	
										Nasional	Daerah				
1 02 01	<b>PROGRAM PENUNJANG URUSAN PEMERINTAHAN DAERAH KABUPATEN/KOTA</b>	Persentase pemenuhan layanan penunjang urusan pemerintahan daerah Prosentase Capaian Mutu Pelayanan Rumah Sakit	% %		% %	100 % 76,68 %	<b>93,243,509,997</b>						100 % 76,68 %	<b>99,542,572,330</b>	
1 02 01 2.01	<b>Perencanaan, Penganggaran, dan Evaluasi Kinerja Perangkat Daerah</b>	Jumlah Dokumen Perencanaan dan Dokumen Evaluasi yang Terselesaikan Presentase Dokumen Perencanaan dan Dokumen Evaluasi yang Terselesaikan	Dokumen Dok		Dokumen Dok	6 Dokumen 6 Dok	<b>458,828,560</b>						6 Dokumen 6 Dok	<b>425,000,000</b>	
1 02 01 2.01 01	Penyusunan Dokumen Perencanaan Perangkat Daerah	Jumlah Dokumen Renstra dan Renja Yang Terselesaikan				2 Dok	271,443,280	Kota Gorontalo, Semua Kecamatan, Semua Kelurahan	Dana Transfer Umum - Dana Alokasi Umum		1. Kartu Sejahtera	0	2 Dok	300,000,000	Dinas Kesehatan
1 02 01 2.01 07	Evaluasi Kinerja Perangkat Daerah	Jumlah Dokumen Evaluasi Perangkat Daerah				4 Dok	187,385,280	Kota Gorontalo, Semua Kecamatan, Semua Kelurahan	Dana Transfer Umum - Dana Alokasi Umum		1. Kartu Sejahtera	0	4 Dok	125,000,000	Dinas Kesehatan
1 02 01 2.02	<b>Administrasi Keuangan Perangkat Daerah</b>	Presentase Layanan Administrasi Keuangan	Kali		Kali	14 Kali	<b>88,620,995,299</b>						14 Kali	<b>92,722,860,238</b>	
1 02 01 2.02 01	Penyediaan Gaji dan Tunjangan ASN	Frekuensi Pembayaran Gaji dan Tunjangan ASN Dinas Kesehatan Dan Puskesmas				14 Kali	88,303,485,269	Kota Gorontalo, Semua Kecamatan, Semua Kelurahan	Dana Transfer Umum - Dana Alokasi Umum		1. Kartu Sejahtera	0	14 Kali	92,622,860,238	Dinas Kesehatan
1 02 01 2.02 03	Pelaksanaan Penatausahaan dan Pengujian/Verifikasi Keuangan SKPD	Terlaksananya pelaksanaan penatausahaan dan pengujian/Verifikasi Keuangan SKPD				100 %	47,160,000	Kota Gorontalo, Semua Kecamatan, Semua Kelurahan	Dana Transfer Umum - Dana Alokasi Umum		1. Kartu Sejahtera	0	100 %	45,000,000	Dinas Kesehatan
1 02 01 2.02 05	Koordinasi dan Penyusunan Laporan Keuangan Akhir Tahun SKPD	Frekuensi Dokumen Keuangan Akhir tahun				1 Dok	270,350,030	Kota Gorontalo, Semua Kecamatan, Semua Kelurahan	Dana Transfer Umum - Dana Alokasi Umum		1. Kartu Sejahtera	0	1 Dok	55,000,000	Dinas Kesehatan
1 02 01 2.05	<b>Administrasi Kepegawaian Perangkat Daerah</b>	Presentase Layanan Administrasi Kepegawaian Daerah	%		%	100 %	<b>438,959,800</b>						100 %	<b>245,000,000</b>	

**Penetapan Rencana Kerja Pemerintah Daerah (RKPD)  
Kota Gorontalo  
Tahun 2022**

Kode	Urusan/ Bidang Urusan/ Program/ Kegiatan/ Sub Kegiatan	Indikator Program/ Kegiatan/ Sub Kegiatan	Target Akhir Periode RPJMD	Realisasi Capaian RKPD Tahun 2020	Prakiraan Capaian Target RKPD Tahun 2021	Capaian Kinerja dan Kerangka Pendanaan						Kelompok Sasaran	Prakiraan Maju Rencana Tahun 2023		Perangkat Daerah Penanggung Jawab
						Target 2022	Pagu Indikatif	Lokasi	Sumber Dana	Prioritas			Target	Pagu Indikatif	
										Nasional	Daerah				
1.02.01.2.05.09	Pendidikan dan Pelatihan Pegawai Berdasarkan Tugas dan Fungsi	Terlaksananya Pendidikan Formal Bagi Pegawai				100 %	438,959,800	Kota Gorontalo, Semua Kecamatan, Semua Kelurahan	Dana Transfer Umum - Dana Alokasi Umum		1. Kartu Sejahtera	0	100 %	245,000,000	Dinas Kesehatan
<b>1.02.01.2.06</b>	<b>Administrasi Umum Perangkat Daerah</b>	Presentase Layanan Administrasi Umum Perangkat Daerah	%		%	100 %	<b>242,271,120</b>						100 %	<b>225,000,000</b>	
1.02.01.2.06.05	Penyediaan Barang Cetakan dan Penggandaan	Terlaksananya Penyediaan Varang cetakan dan Penggandaan				100 %	0	Kota Gorontalo, Semua Kecamatan, Semua Kelurahan	Dana Transfer Umum - Dana Alokasi Umum		1. Kartu Sejahtera	0	100 %	5,000,000	Dinas Kesehatan
1.02.01.2.06.09	Penyelenggaraan Rapat Koordinasi dan Konsultasi SKPD	Terlaksananya Rapat Koordinasi dan Komsultasi SKPD				100 %	242,271,120	Kota Gorontalo, Semua Kecamatan, Semua Kelurahan	Dana Transfer Umum - Dana Alokasi Umum		1. Kartu Sejahtera	0	100 %	220,000,000	Dinas Kesehatan
<b>1.02.01.2.08</b>	<b>Penyediaan Jasa Penunjang Urusan Pemerintahan Daerah</b>	Jumlah Layanan Penyediaan Jasa Penunjang Urusan Pemerintahan	%		%	100 %	<b>3,482,455,218</b>						100 %	<b>5,924,712,092</b>	
1.02.01.2.08.01	Penyediaan Jasa Surat Menyurat	Frekuensi Terlaksananya Penyediaan Jasa Surat Menyurat				100 %	0	Kota Gorontalo, Semua Kecamatan, Semua Kelurahan	Dana Transfer Umum - Dana Alokasi Umum		1. Kartu Sejahtera	0	100 %	2,200,000	Dinas Kesehatan
1.02.01.2.08.02	Penyediaan Jasa Komunikasi, Sumber Daya Air dan Listrik	Frekuensi tersedianya jasa komunikasi sumber daya air dan listrik				100 %	1,156,627,968	Kota Gorontalo, Semua Kecamatan, Semua Kelurahan	Dana Transfer Umum - Dana Alokasi Umum		1. Kartu Sejahtera	0	100 %	1,792,512,092	Dinas Kesehatan
1.02.01.2.08.03	Penyediaan Jasa Peralatan dan Perlengkapan Kantor	Frekuensi Tersedianya Jasa Peralatan dan Perlengkapan Kantor				100 %	0	Kota Gorontalo, Semua Kecamatan, Semua Kelurahan	Dana Transfer Umum - Dana Alokasi Umum		1. Kartu Sejahtera	0	100 %	30,000,000	Dinas Kesehatan
1.02.01.2.08.04	Penyediaan Jasa Pelayanan Umum Kantor	Frekuensi Penyediaan Jasa Pelayanan Umum Kantor				100 %	2,325,827,250	Kota Gorontalo, Semua Kecamatan, Semua Kelurahan	Dana Transfer Umum - Dana Alokasi Umum		1. Kartu Sejahtera	0	100 %	4,100,000,000	Dinas Kesehatan

**Penetapan Rencana Kerja Pemerintah Daerah (RKPD)  
Kota Gorontalo  
Tahun 2022**

Kode	Urusan/ Bidang Urusan/ Program/ Kegiatan/ Sub Kegiatan	Indikator Program/ Kegiatan/ Sub Kegiatan	Target Akhir Periode RPJMD	Realisasi Capaian RKPD Tahun 2020	Prakiraan Capaian Target RKPD Tahun 2021	Capaian Kinerja dan Kerangka Pendanaan						Kelompok Sasaran	Prakiraan Maju Rencana Tahun 2023		Perangkat Daerah Penanggung Jawab
						Target 2022	Pagu Indikatif	Lokasi	Sumber Dana	Prioritas			Target	Pagu Indikatif	
										Nasional	Daerah				
1 02 02	<b>PROGRAM PEMENUHAN UPAYA KESEHATAN PERORANGAN DAN UPAYA KESEHATAN MASYARAKAT</b>	Kecepatan Pelayanan Obat Jadi Persentase Indikator SPM Bidang Kesehatan yang mencapai > 90% Prosentase Ketersediaan Sarana Prasarana Peralatan Serta Penunjang Pelayanan	100 Menit 30 % %		75 Menit 0 % %	30 Menit 90 % 78 %	<b>28,586,563,774</b>						30 Menit 90 % 78 %	<b>47,337,388,313</b>	
1 02 02 2.01	<b>Penyediaan Fasilitas Pelayanan Kesehatan untuk UKM dan UKP Kewenangan Daerah Kabupaten/Kota</b>	Presentase Fasilitas Kesehatan yang Sesuai Standar	%		%	100 %	<b>6,536,553,499</b>						100 %	<b>17,091,603,796</b>	
1 02 02 2.01 10	Rehabilitasi dan Pemeliharaan Fasilitas Kesehatan Lainnya	Terlaksananya Rehabilitasi Puskesmas Pembantu				5 Unit	0	Kota Gorontalo, Semua Kecamatan, Semua Kelurahan	Dana Transfer Umum - Dana Alokasi Umum Dana Transfer Khusus - Dana Alokasi Khusus Fisik	Memperkuat Ketahanan Ekonomi Untuk Pertumbuhan Yang Berkualitas dan Berkeadilan	1. Kartu Sejahtera	0	5 Unit	6,493,643,451	Dinas Kesehatan
1 02 02 2.01 11	Rehabilitasi dan Pemeliharaan Rumah Dinas Tenaga Kesehatan	Terlaksananya Rehabilitasi Rumah Dinas				2 Unit	0	Kota Gorontalo, Semua Kecamatan, Semua Kelurahan	Dana Transfer Umum - Dana Alokasi Umum	Memperkuat Ketahanan Ekonomi Untuk Pertumbuhan Yang Berkualitas dan Berkeadilan	1. Kartu Sejahtera	0	2 Unit	455,400,000	Dinas Kesehatan
1 02 02 2.01 14	Pengadaan Alat Kesehatan/Alat Penunjang Medik Fasilitas Pelayanan Kesehatan	Tersedianya Alat Kesehatan				100 %	2,536,553,500	Kota Gorontalo, Semua Kecamatan, Semua Kelurahan	Dana Transfer Umum - Dana Alokasi Umum Dana Transfer Khusus - Dana Alokasi Khusus Fisik	Memperkuat Ketahanan Ekonomi Untuk Pertumbuhan Yang Berkualitas dan Berkeadilan	1. Kartu Sejahtera	0	100 %	2,300,808,149	Dinas Kesehatan
1 02 02 2.01 16	Pengadaan Obat, Vaksin	Presentase Pemenuhan Obat dan Vaksin				95 %	3,999,999,999	Kota Gorontalo, Semua Kecamatan, Semua Kelurahan	Dana Transfer Umum - Dana Alokasi Umum Dana Transfer Khusus - Dana Alokasi Khusus Fisik	Memperkuat Ketahanan Ekonomi Untuk Pertumbuhan Yang Berkualitas dan Berkeadilan	1. Kartu Sejahtera 1. Kartu Sejahtera	0	95 %	6,783,763,707	Dinas Kesehatan
1 02 02 2.01 17	Pengadaan Bahan Habis Pakai	Tersedianya Bahan Medis Habis Pakai				12 Bulan	0	Kota Gorontalo, Semua Kecamatan, Semua Kelurahan	Dana Transfer Umum - Dana Alokasi Umum Dana Transfer Khusus - Dana Alokasi Khusus Fisik	Memperkuat Ketahanan Ekonomi Untuk Pertumbuhan Yang Berkualitas dan Berkeadilan	1. Kartu Sejahtera	0	12 Bulan	1,057,988,489	Dinas Kesehatan
1 02 02 2.02	<b>Penyediaan Layanan Kesehatan untuk UKM dan UKP Rujukan Tingkat Daerah Kabupaten/Kota</b>	Presentase Tersedianya Pelayanan Kesehatan	%		%	100 %	<b>21,906,650,975</b>						100 %	<b>28,563,603,419</b>	

**Penetapan Rencana Kerja Pemerintah Daerah (RKPD)  
Kota Gorontalo  
Tahun 2022**

Kode	Urusan/ Bidang Urusan/ Program/ Kegiatan/ Sub Kegiatan	Indikator Program/ Kegiatan/ Sub Kegiatan	Target Akhir Periode RPJMD	Realisasi Capaian RKPD Tahun 2020	Prakiraan Capaian Target RKPD Tahun 2021	Capaian Kinerja dan Kerangka Pendanaan						Kelompok Sasaran	Prakiraan Maju Rencana Tahun 2023		Perangkat Daerah Penanggung Jawab
						Target 2022	Pagu Indikatif	Lokasi	Sumber Dana	Prioritas			Target	Pagu Indikatif	
										Nasional	Daerah				
1.02.02.2.02.01	Pengelolaan Pelayanan Kesehatan Ibu Hamil	Terlaksananya Pelayanan Kesehatan Bagi Ibu Hamil Sesuai Standar				90 %	0	Kota Gorontalo, Semua Kecamatan, Semua Kelurahan	Dana Transfer Umum - Dana Alokasi Umum Dana Transfer Khusus - Dana Alokasi Khusus Non Fisik	1. Kartu Sejahtera	0	90 %	138,209,565	Dinas Kesehatan	
1.02.02.2.02.02	Pengelolaan Pelayanan Kesehatan Ibu Bersalin	Terlaksananya Pelayanan Kesehatan Bagi Ibu Bersalin Sesuai Standar				94 %	0	Kota Gorontalo, Semua Kecamatan, Semua Kelurahan	Dana Transfer Umum - Dana Alokasi Umum Dana Transfer Khusus - Dana Alokasi Khusus Non Fisik	1. Kartu Sejahtera	0	94 %	812,284,975	Dinas Kesehatan	
1.02.02.2.02.03	Pengelolaan Pelayanan Kesehatan Bayi Baru Lahir	Terlaksananya Pelayanan Kesehatan Bagi Bayi Baru Lahir				90 %	0	Kota Gorontalo, Semua Kecamatan, Semua Kelurahan	Dana Transfer Umum - Dana Alokasi Umum Dana Transfer Khusus - Dana Alokasi Khusus Non Fisik	1. Kartu Sejahtera	0	90 %	48,940,878	Dinas Kesehatan	
1.02.02.2.02.04	Pengelolaan Pelayanan Kesehatan Balita	Terlaksananya Pelayanan Kesehatan Bagi Balita				70 %	0	Kota Gorontalo, Semua Kecamatan, Semua Kelurahan	Dana Transfer Umum - Dana Alokasi Umum Dana Transfer Khusus - Dana Alokasi Khusus Non Fisik	1. Kartu Sejahtera	0	70 %	52,085,000	Dinas Kesehatan	
1.02.02.2.02.05	Pengelolaan Pelayanan Kesehatan pada Usia Pendidikan Dasar	Terlaksananya Pelayanan Kesehatan Pada Usia Pendidikan Dasar				100 %	67,228,600	Kota Gorontalo, Semua Kecamatan, Semua Kelurahan	Dana Transfer Umum - Dana Alokasi Umum Dana Transfer Khusus - Dana Alokasi Khusus Non Fisik	1. Kartu Sejahtera	0	100 %	65,000,000	Dinas Kesehatan	
1.02.02.2.02.06	Pengelolaan Pelayanan Kesehatan pada Usia Produktif	Presentase Caten Yang Dilayani				100 %	0	Kota Gorontalo, Semua Kecamatan, Semua Kelurahan	Dana Transfer Umum - Dana Alokasi Umum	1. Kartu Sejahtera	0	100 %	53,350,000	Dinas Kesehatan	
1.02.02.2.02.07	Pengelolaan Pelayanan Kesehatan pada Usia Lanjut	Terlaksananya Pelayanan Kesehatan Pada Usia Lanjut				100 %	48,999,300	Kota Gorontalo, Semua Kecamatan, Semua Kelurahan	Dana Transfer Umum - Dana Alokasi Umum Dana Transfer Khusus - Dana Alokasi Khusus Non Fisik	1. Kartu Sejahtera	0	100 %	100,000,000	Dinas Kesehatan	
1.02.02.2.02.08	Pengelolaan Pelayanan Kesehatan Penderita Hipertensi	Terlaksananya Pelayanan Penderita Hipertensi Sesuai Standar				100 %	9,464,000	Kota Gorontalo, Semua Kecamatan, Semua Kelurahan	Dana Transfer Umum - Dana Alokasi Umum	1. Kartu Sejahtera	0	100 %	13,078,797	Dinas Kesehatan	
1.02.02.2.02.09	Pengelolaan Pelayanan Kesehatan Penderita Diabetes Melitus	Terlaksananya Pelayanan Penderita Diabetes Melitus				100 %	0	Kota Gorontalo, Semua Kecamatan, Semua Kelurahan	Dana Transfer Umum - Dana Alokasi Umum	1. Kartu Sejahtera	0	100 %	28,530,858	Dinas Kesehatan	

**Penetapan Rencana Kerja Pemerintah Daerah (RKPD)**  
**Kota Gorontalo**  
**Tahun 2022**

Kode	Kode	Kode	Kode	Kode	Kode	Kode	Kode	Kode	Kode	Kode	Kode	Kode	Kode	Kode	Kode	Kode	Kode	Kode	Capaian Kinerja dan Kerangka Pendanaan					Kelompok Sasaran	Prakiraan Maju Rencana Tahun 2023		Perangkat Daerah Penanggung Jawab				
																			Target Akhir Periode RPJMD	Realisasi Capaian RKPD Tahun 2020	Prakiraan Capaian Target RKPD Tahun 2021	Target 2022	Pagu Indikatif		Lokasi	Sumber Dana		Prioritas		Target	Pagu Indikatif
																												Nasional	Daerah		
1	02	02	2.02	11	Pengelolaan Pelayanan Kesehatan Orang Terduga Tuberkulosis	Terlaksananya Pelayanan Kesehatan Orang Terduga Tuberkulosis				100 %	59,113,100	Kota Gorontalo, Semua Kecamatan, Semua Kelurahan	Dana Transfer Umum - Dana Alokasi Umum		1. Kartu Sejahtera	0	100 %	14,190,000	Dinas Kesehatan												
1	02	02	2.02	12	Pengelolaan Pelayanan Kesehatan Orang dengan Risiko Terinfeksi HIV	Terlaksananya Pelayanan Kesehatan Orang Dengan Resiko HIV				100 %	1,173,600,000	Kota Gorontalo, Semua Kecamatan, Semua Kelurahan	Dana Transfer Umum - Dana Alokasi Umum		1. Kartu Sejahtera	0	100 %	500,000,000	Dinas Kesehatan												
1	02	02	2.02	14	Pengelolaan Pelayanan Kesehatan bagi Penduduk Terdampak Krisis Kesehatan Akibat Bencana dan/atau Berpotensi Bencana	Terlaksananya Pelayanan Kesehatan Bagi Korban Bencana				100 %	234,273,500	Kota Gorontalo, Semua Kecamatan, Semua Kelurahan	Dana Transfer Umum - Dana Alokasi Umum		1. Kartu Sejahtera	0	100 %	20,000,000	Dinas Kesehatan												
1	02	02	2.02	15	Pengelolaan Pelayanan Kesehatan Gizi Masyarakat	Terlaksananya Pelayanan Kesehatan Gizi Masyarakat				100 %	898,908,200	Kota Gorontalo, Semua Kecamatan, Semua Kelurahan	Dana Transfer Umum - Dana Alokasi Umum Dana Transfer Khusus - Dana Alokasi Khusus Non Fisik		1. Kartu Sejahtera	0	100 %	233,904,375	Dinas Kesehatan												
1	02	02	2.02	16	Pengelolaan Pelayanan Kesehatan Kerja dan Olahraga	Terlaksananya Pelayanan Kesehatan Kerja dan Olahraga				100 %	85,198,900	Kota Gorontalo, Semua Kecamatan, Semua Kelurahan	Dana Transfer Umum - Dana Alokasi Umum Dana Transfer Khusus - Dana Alokasi Khusus Non Fisik		1. Kartu Sejahtera	0	100 %	93,732,438	Dinas Kesehatan												
1	02	02	2.02	17	Pengelolaan Pelayanan Kesehatan Lingkungan	Terlaksananya Pelayanan Kesehatan Lingkungan				100 %	118,306,825	Kota Gorontalo, Semua Kecamatan, Semua Kelurahan	Dana Transfer Umum - Dana Alokasi Umum Dana Transfer Khusus - Dana Alokasi Khusus Non Fisik		1. Kartu Sejahtera	0	100 %	130,138,845	Dinas Kesehatan												
1	02	02	2.02	18	Pengelolaan Pelayanan Promosi Kesehatan	Terlaksananya Pelayanan Promosi Kesehatan				100 %	381,320,000	Kota Gorontalo, Semua Kecamatan, Semua Kelurahan	Dana Transfer Umum - Dana Alokasi Umum Dana Transfer Khusus - Dana Alokasi Khusus Non Fisik		1. Kartu Sejahtera	0	100 %	403,014,916	Dinas Kesehatan												
1	02	02	2.02	20	Pengelolaan Surveilans Kesehatan	Terlaksananya Kegiatan Surveilans Kesehatan				100 %	796,577,400	Kota Gorontalo, Semua Kecamatan, Semua Kelurahan	Dana Transfer Umum - Dana Alokasi Umum		1. Kartu Sejahtera	0	100 %	28,672,029	Dinas Kesehatan												
1	02	02	2.02	22	Pengelolaan Pelayanan Kesehatan Jiwa dan NAPZA	Terlaksananya Pelayanan Kesehatan Jiwa dan Napza				100 %	28,880,000	Kota Gorontalo, Semua Kecamatan, Semua Kelurahan	Dana Transfer Umum - Dana Alokasi Umum		1. Kartu Sejahtera	0	100 %	10,000,000	Dinas Kesehatan												



**Penetapan Rencana Kerja Pemerintah Daerah (RKPD)  
Kota Gorontalo  
Tahun 2022**

Kode	Urusan/ Bidang Urusan/ Program/ Kegiatan/ Sub Kegiatan	Indikator Program/ Kegiatan/ Sub Kegiatan	Target Akhir Periode RPJMD	Realisasi Capaian RKP Tahun 2020	Prakiraan Capaian Target RKP Tahun 2021	Capaian Kinerja dan Kerangka Pendanaan						Kelompok Sasaran	Prakiraan Maju Rencana Tahun 2023		Perangkat Daerah Penanggung Jawab
						Target 2022	Pagu Indikatif	Lokasi	Sumber Dana	Prioritas			Target	Pagu Indikatif	
										Nasional	Daerah				
1.02.02.2.02.23	Pengelolaan Upaya Kesehatan Khusus	Terlaksananya Pelayanan Kesehatan Haji				4 kali	306,161,800	Kota Gorontalo, Semua Kecamatan, Semua Kelurahan	Dana Transfer Umum - Dana Alokasi Umum Dana Transfer Khusus - Dana Alokasi Khusus Non Fisik	1. Kartu Sejahtera	0	4 kali	175,000,000	Dinas Kesehatan	
1.02.02.2.02.25	Pelayanan Kesehatan Penyakit Menular dan Tidak Menular	Terlaksananya Pelayanan Kesehatan Penyakit Menular dan Tidak Menular				100 %	201,475,800	Kota Gorontalo, Semua Kecamatan, Semua Kelurahan	Dana Transfer Umum - Dana Alokasi Umum Dana Transfer Khusus - Dana Alokasi Khusus Non Fisik	1. Kartu Sejahtera	0	100 %	720,081,193	Dinas Kesehatan	
1.02.02.2.02.26	Pengelolaan Jaminan Kesehatan Masyarakat	Jaminan Kepesertaan PBI				38059 Jiwa/Bulan	16,490,758,075	Kota Gorontalo, Semua Kecamatan, Semua Kelurahan	Dana Transfer Umum - Dana Alokasi Umum	1. Kartu Sejahtera	0	38059 Jiwa/Bulan	17,698,608,825	Dinas Kesehatan	
1.02.02.2.02.29	Penyelenggaraan Kabupaten/Kota Sehat	Terlaksananya Kegiatan Dalam Upaya Penyelenggaraan Kota Sehat				50 Kelurahan	97,957,575	Kota Gorontalo, Semua Kecamatan, Semua Kelurahan	Dana Transfer Umum - Dana Alokasi Umum	1. Kartu Sejahtera	0	50 Kelurahan	107,754,336	Dinas Kesehatan	
1.02.02.2.02.33	Operasional Pelayanan Puskesmas	Terlaksananya Operasional Pelayanan Puskesmas				100 %	220,688,000	Kota Gorontalo, Semua Kecamatan, Semua Kelurahan	PENDAPATAN ASLI DAERAH Dana Transfer Umum - Dana Alokasi Umum	1. Kartu Sejahtera	0	100 %	110,000,000	Dinas Kesehatan	
1.02.02.2.02.34	Operasional Pelayanan Fasilitas Kesehatan Lainnya	Terlaksananya Kegiatan Operasional Fasilitas Kesehatan Lainnya				95 %	125,725,400	Kota Gorontalo, Semua Kecamatan, Semua Kelurahan	Dana Transfer Umum - Dana Alokasi Umum Dana Transfer Khusus - Dana Alokasi Khusus Non Fisik	1. Kartu Sejahtera	0	95 %	550,000,000	Dinas Kesehatan	
1.02.02.2.02.35	Pelaksanaan Akreditasi Fasilitas Kesehatan di Kabupaten/Kota	Terlaksananya Penilaian Akreditasi Puskesmas				100 %	562,014,500	Kota Gorontalo, Semua Kecamatan, Semua Kelurahan	Dana Transfer Umum - Dana Alokasi Umum Dana Transfer Khusus - Dana Alokasi Khusus Non Fisik	1. Kartu Sejahtera	0	100 %	1,002,690,773	Dinas Kesehatan	
1.02.02.2.02.37	Pelaksanaan Kewaspadaan Dini dan Respon Wabah	Terlaksananya Kewaspadaan Dini dan Wabah				100 %	0	Kota Gorontalo, Semua Kecamatan, Semua Kelurahan	Dana Transfer Umum - Dana Alokasi Umum	1. Kartu Sejahtera	0	100 %	5,454,335,616	Dinas Kesehatan	
1.02.02.2.04	<b>Penerbitan Izin Rumah Sakit Kelas C, D dan Fasilitas Pelayanan Kesehatan Tingkat Daerah Kabupaten/Kota</b>	Presentase Capaian Mutu Rumah Sakit	%		%	100 %	<b>143,359,300</b>					100 %	<b>1,682,181,098</b>		

**Penetapan Rencana Kerja Pemerintah Daerah (RKPD)  
Kota Gorontalo  
Tahun 2022**

Kode	Urusan/ Bidang Urusan/ Program/ Kegiatan/ Sub Kegiatan	Indikator Program/ Kegiatan/ Sub Kegiatan	Target Akhir Periode RPJMD	Realisasi Capaian RKPD Tahun 2020	Prakiraan Capaian Target RKPD Tahun 2021	Capaian Kinerja dan Kerangka Pendanaan						Kelompok Sasaran	Prakiraan Maju Rencana Tahun 2023		Perangkat Daerah Penanggung Jawab
						Target 2022	Pagu Indikatif	Lokasi	Sumber Dana	Prioritas			Target	Pagu Indikatif	
										Nasional	Daerah				
1.02.02.2.04.02	Peningkatan Tata Kelola Rumah Sakit dan Fasilitas Pelayanan Kesehatan Tingkat Daerah Kabupaten/Kota	Terlaksananya Pelayanan Kesehatan Rujukan Yang Terintegrasi				100 %	143,359,300	Kota Gorontalo, Semua Kecamatan, Semua Kelurahan	Dana Transfer Umum - Dana Alokasi Umum	Memperkuat Ketahanan Ekonomi Untuk Pertumbuhan Yang Berkualitas dan Berkeadilan	1. Kartu Sejahtera	0	100 %	30,531,098	Dinas Kesehatan
1.02.02.2.04.03	Peningkatan Mutu Pelayanan Fasilitas Kesehatan	Terlaksananya Kegiatan Peningkatan Mutu Pelayanan Kesehatan				100 %	0	Kota Gorontalo, Semua Kecamatan, Semua Kelurahan	Dana Transfer Umum - Dana Alokasi Umum Dana Transfer Khusus - Dana Alokasi Khusus Non Fisik	Memperkuat Ketahanan Ekonomi Untuk Pertumbuhan Yang Berkualitas dan Berkeadilan	1. Kartu Sejahtera	0	100 %	1,651,650,000	Dinas Kesehatan
1.02.03	<b>PROGRAM PENINGKATAN KAPASITAS SUMBER DAYA MANUSIA KESEHATAN</b>	Persentase Pemenuhan Kebutuhan SDM Kesehatan	100 %		75 %	90 %	<b>1,566,523,000</b>						90 %	<b>2,699,744,395</b>	
1.02.03.2.01	<b>Pemberian Izin Praktik Tenaga Kesehatan di Wilayah Kabupaten/Kota</b>	Presentase Tenaga Kesehatan yang memiliki Izin Praktek	%		%	100 %	<b>0</b>						100 %	<b>11,880,000</b>	
1.02.03.2.01.01	Pengendalian Perizinan Praktik Tenaga Kesehatan	Terlaksananya Pengendalian Perizinan Praktik Tenaga Kesehatan				100 %	0	Kota Gorontalo, Semua Kecamatan, Semua Kelurahan	Dana Transfer Umum - Dana Alokasi Umum		1. Kartu Sejahtera	0	100 %	11,880,000	Dinas Kesehatan
1.02.03.2.02	<b>Perencanaan Kebutuhan dan Pendayagunaan Sumberdaya Manusia Kesehatan untuk UKP dan UKM di Wilayah Kabupaten/Kota</b>	Presentase Pemenuhan SDMK Sesuai Rencana Kebutuhan	%		%	100 %	<b>1,566,523,000</b>						100 %	<b>2,687,864,395</b>	
1.02.03.2.02.02	Pemenuhan Kebutuhan Sumber Daya Manusia Kesehatan sesuai Standar	Tersedianya Kebutuhan Sumber daya Manusia Kesehatan Sesuai Standar				100 %	1,566,523,000	Kota Gorontalo, Semua Kecamatan, Semua Kelurahan	Dana Transfer Umum - Dana Alokasi Umum	Memperkuat Ketahanan Ekonomi Untuk Pertumbuhan Yang Berkualitas dan Berkeadilan	1. Kartu Sejahtera	0	100 %	2,601,230,291	Dinas Kesehatan
1.02.03.2.02.03	Pembinaan dan Pengawasan Sumber Daya Manusia Kesehatan	Terlaksananya Pembinaan dan Pengawasan Sumber Daya Manusia Kesehatan				100 %	0	Kota Gorontalo, Semua Kecamatan, Semua Kelurahan	Dana Transfer Umum - Dana Alokasi Umum	Memperkuat Ketahanan Ekonomi Untuk Pertumbuhan Yang Berkualitas dan Berkeadilan	1. Kartu Sejahtera	0	100 %	86,634,104	Dinas Kesehatan
1.02.04	<b>PROGRAM SEDIAAN FARMASI, ALAT KESEHATAN DAN MAKANAN MINUMAN</b>	Persentase Pemenuhan Obat dan Sarana Prasarana Alat Kesehatan di Puskesmas	%		%	100 %	<b>821,230,200</b>						100 %	<b>723,103,626</b>	

**Penetapan Rencana Kerja Pemerintah Daerah (RKPD)  
Kota Gorontalo  
Tahun 2022**

Kode	Urusan/ Bidang Urusan/ Program/ Kegiatan/ Sub Kegiatan	Indikator Program/ Kegiatan/ Sub Kegiatan	Target Akhir Periode RPJMD	Realisasi Capaian RKPD Tahun 2020	Prakiraan Capaian Target RKPD Tahun 2021	Capaian Kinerja dan Kerangka Pendanaan						Kelompok Sasaran	Prakiraan Maju Rencana Tahun 2023		Perangkat Daerah Penanggung Jawab
						Target 2022	Pagu Indikatif	Lokasi	Sumber Dana	Prioritas			Target	Pagu Indikatif	
										Nasional	Daerah				
1 02 04 2.01	<b>Pemberian Izin Apotek, Toko Obat, Toko Alat Kesehatan dan Optikal, Usaha Mikro Obat Tradisional (UMOT)</b>	Persentase Apotek, Toko Obat, Toko Alat Kesehatan dan Optikal, Usaha Mikro Obat Tradisional (UMOT) yang mempunyai izin Presentase Apotek, Toko Obat, Toko Alat Kesehatan dan Optikal, Usaha Mikro Obat Tradisional (UMOT) yang Mempunyai Izin	Persen %		Persen %	100 Persen 100 %	<b>335,862,700</b>						100 Persen 100 %	<b>211,808,742</b>	
1 02 04 2.01 01	Pengendalian dan Pengawasan serta Tindak Lanjut Pengawasan Perizinan Apotek, Toko Obat, Toko Alat Kesehatan, dan Optikal, Usaha Mikro Obat Tradisional (UMOT)	Terlaksananya Pengawasan dan penilaian Pada Sarana Apotek, Toko Obat, Toko Alat Kesehatan dan Optikal				4 kali	335,862,700	Kota Gorontalo, Semua Kecamatan, Semua Kelurahan	Dana Transfer Umum - Dana Alokasi Umum Dana Transfer Khusus - Dana Alokasi Khusus Non Fisik	1. Kartu Sejahtera	0		4 kali	211,808,742	Dinas Kesehatan
1 02 04 2.03	<b>Penerbitan Sertifikat Produksi Pangan Industri Rumah Tangga dan Nomor P-IRT sebagai Izin Produksi, untuk Produk Makanan Minuman Tertentu yang dapat Diproduksi oleh Industri Rumah Tangga</b>	Presentase Tempat Pengelolaan Makanan (TPM) antara Lain Jasa Boga, Rumah Makan/Restoran dan Depot Air Minum (DAM) yang di Terbitkan Sertifikat Laik Higiene	%		%	100 %	<b>485,367,500</b>						100 %	<b>511,294,884</b>	
1 02 04 2.03 01	Pengendalian dan Pengawasan serta Tindak Lanjut Pengawasan Sertifikat Produksi Pangan Industri Rumah Tangga dan Nomor P-IRT sebagai Izin Produksi, untuk Produk Makanan Minuman Tertentu yang dapat Diproduksi oleh Industri Rumah Tangga	Terlaksananya Pengawasan Keamanan dan Kesehatan Makanan Hasil Industri, Hasil Produksi Rumah Tangga, Makanan Restaurant				4 kali	485,367,500	Kota Gorontalo, Semua Kecamatan, Semua Kelurahan	Dana Transfer Khusus - Dana Alokasi Khusus Non Fisik	1. Kartu Sejahtera	0		4 kali	511,294,884	Dinas Kesehatan
1	<b>URUSAN PEMERINTAHAN WAJIB YANG BERKAITAN DENGAN PELAYANAN DASAR</b>														
1 02	<b>URUSAN PEMERINTAHAN BIDANG KESEHATAN</b>						<b>1,346,648,556</b>						<b>1,477,023,412</b>		

**Penetapan Rencana Kerja Pemerintah Daerah (RKPD)  
Kota Gorontalo  
Tahun 2022**

Kode	Urusan/ Bidang Urusan/ Program/ Kegiatan/ Sub Kegiatan	Indikator Program/ Kegiatan/ Sub Kegiatan	Target Akhir Periode RPJMD	Realisasi Capaian RKPD Tahun 2020	Prakiraan Capaian Target RKPD Tahun 2021	Capaian Kinerja dan Kerangka Pendanaan						Kelompok Sasaran	Prakiraan Maju Rencana Tahun 2023		Perangkat Daerah Penanggung Jawab
						Target 2022	Pagu Indikatif	Lokasi	Sumber Dana	Prioritas			Target	Pagu Indikatif	
										Nasional	Daerah				
1 02 02	<b>PROGRAM PEMENUHAN UPAYA KESEHATAN PERORANGAN DAN UPAYA KESEHATAN MASYARAKAT</b>	Kecepatan Pelayanan Obat Jadi Persentase Indikator SPM Bidang Kesehatan yang mencapai > 90% Prosentase Ketersediaan Sarana Prasarana Peralatan Serta Penunjang Pelayanan	100 Menit 30 % %		75 Menit 0 % %	30 Menit 90 % 78 %	<b>1,327,946,556</b>						30 Menit 90 % 78 %	<b>1,460,853,412</b>	
1 02 02	2.02	<b>Penyediaan Layanan Kesehatan untuk UKM dan UKP Rujukan Tingkat Daerah Kabupaten/Kota</b>	Persentase Layanan Kesehatan Yang Sesuai Standar	%	%	100 %	<b>1,327,946,556</b>						100 %	<b>1,460,853,412</b>	
1 02 02	2.02 01	Pengelolaan Pelayanan Kesehatan Ibu Hamil	Persentase Pengelolaan Pelayanan Kesehatan Ibu Hamil			100 %	87,852,000	Kota Gorontalo, Kota Barat, Semua Kelurahan	DAK Non Fisik - BOKKB - BOK		1. Kartu Sejahtera	Masyarakat	100 %	124,022,239	Dinas Kesehatan
1 02 02	2.02 03	Pengelolaan Pelayanan Kesehatan Bayi Baru Lahir	Persentase Pengelolaan Pelayanan Kesehatan Bayi Baru Lahir			100 %	4,400,000	Kota Gorontalo, Kota Barat, Semua Kelurahan	DAK Non Fisik - BOKKB - BOK		1. Kartu Sejahtera	Masyarakat	100 %	43,686,862	Dinas Kesehatan
1 02 02	2.02 04	Pengelolaan Pelayanan Kesehatan Balita	Persentase Pengelolaan Pelayanan Kesehatan Balita			100 %	54,684,000	Kota Gorontalo, Kota Barat, Semua Kelurahan	DAK Non Fisik - BOKKB - BOK		1. Kartu Sejahtera	Masyarakat	100 %	43,164,913	Dinas Kesehatan
1 02 02	2.02 05	Pengelolaan Pelayanan Kesehatan pada Usia Pendidikan Dasar	Persentase Pengelolaan Pelayanan Kesehatan Pada Usia Pendidikan Dasar			100 %	4,800,000	Kota Gorontalo, Kota Barat, Semua Kelurahan	DAK Non Fisik - BOKKB - BOK		1. Kartu Sejahtera	Masyarakat	100 %	5,280,000	Dinas Kesehatan
1 02 02	2.02 07	Pengelolaan Pelayanan Kesehatan pada Usia Lanjut	Persentase Pengelolaan Pelayanan Kesehatan Pada Usia Lanjut			100 %	1,800,000	Kota Gorontalo, Kota Barat, Semua Kelurahan	DAK Non Fisik - BOKKB - BOK		1. Kartu Sejahtera	Masyarakat	100 %	1,980,000	Dinas Kesehatan
1 02 02	2.02 11	Pengelolaan Pelayanan Kesehatan Orang Terduga Tuberkulosis	Persentase Pengelolaan Pelayanan Kesehatan Orang Terduga Tuberkulosis			100 %	2,000,000	Kota Gorontalo, Kota Barat, Semua Kelurahan	DAK Non Fisik - BOKKB - BOK		1. Kartu Sejahtera	Masyarakat	100 %	2,200,000	Dinas Kesehatan
1 02 02	2.02 12	Pengelolaan Pelayanan Kesehatan Orang dengan Risiko Terinfeksi HIV	Persentase Pengelolaan Pelayanan Kesehatan Orang Dengan Risiko Terinfeksi HIV			100 %	5,650,000	Kota Gorontalo, Kota Barat, Semua Kelurahan	DAK Non Fisik - BOKKB - BOK		1. Kartu Sejahtera	Masyarakat	100 %	2,255,000	Dinas Kesehatan

**Penetapan Rencana Kerja Pemerintah Daerah (RKPD)  
Kota Gorontalo  
Tahun 2022**

Kode	Urusan/ Bidang Urusan/ Program/ Kegiatan/ Sub Kegiatan	Indikator Program/ Kegiatan/ Sub Kegiatan	Target Akhir Periode RPJMD	Realisasi Capaian RKPD Tahun 2020	Prakiraan Capaian Target RKPD Tahun 2021	Capaian Kinerja dan Kerangka Pendanaan					Kelompok Sasaran	Prakiraan Maju Rencana Tahun 2023		Perangkat Daerah Penanggung Jawab	
						Target 2022	Pagu Indikatif	Lokasi	Sumber Dana	Prioritas		Target	Pagu Indikatif		
										Nasional					Daerah
1.02.02.2.02.14	Pengelolaan Pelayanan Kesehatan bagi Penduduk Terdampak Krisis Kesehatan Akibat Bencana dan/atau Berpotensi Bencana	Persentase Pengelolaan Pelayanan Kesehatan Bagi Penduduk Terdampak Krisis Kesehatan Akibat Bencana dan/atau Berpotensi Bencana				100 %	600,000	Kota Gorontalo, Kota Barat, Semua Kelurahan	DAK Non Fisik - BOKKB - BOK	1. Kartu Sejahtera	Masyarakat	100 %	660,000	Dinas Kesehatan	
1.02.02.2.02.15	Pengelolaan Pelayanan Kesehatan Gizi Masyarakat	Persentase Pengelolaan Pelayanan Kesehatan Gizi Masyarakat				100 %	1,800,000	Kota Gorontalo, Kota Barat, Semua Kelurahan	DAK Non Fisik - BOKKB - BOK	1. Kartu Sejahtera	Masyarakat	100 %	7,715,213	Dinas Kesehatan	
1.02.02.2.02.16	Pengelolaan Pelayanan Kesehatan Kerja dan Olahraga	Persentase Pengelolaan Pelayanan Kesehatan Kerja dan Olahraga				100 %	3,086,000	Kota Gorontalo, Kota Barat, Semua Kelurahan	DAK Non Fisik - BOKKB - BOK	1. Kartu Sejahtera	Masyarakat	100 %	3,388,000	Dinas Kesehatan	
1.02.02.2.02.17	Pengelolaan Pelayanan Kesehatan Lingkungan	Persentase Pengelolaan Pelayanan Kesehatan Lingkungan				100 %	16,812,000	Kota Gorontalo, Kota Barat, Semua Kelurahan	DAK Non Fisik - BOKKB - BOK	1. Kartu Sejahtera	Masyarakat	100 %	3,960,000	Dinas Kesehatan	
1.02.02.2.02.18	Pengelolaan Pelayanan Promosi Kesehatan	Persentase Pengelolaan Pelayanan Promosi Kesehatan				100 %	15,930,000	Kota Gorontalo, Kota Barat, Semua Kelurahan	DAK Non Fisik - BOKKB - BOK	1. Kartu Sejahtera	Masyarakat	100 %	21,779,890	Dinas Kesehatan	
1.02.02.2.02.20	Pengelolaan Surveilans Kesehatan	Persentase Pengelolaan Surveilance Kesehatan				100 %	250,000	Kota Gorontalo, Kota Barat, Semua Kelurahan	DAK Non Fisik - BOKKB - BOK	1. Kartu Sejahtera	Masyarakat	100 %	275,000	Dinas Kesehatan	
1.02.02.2.02.22	Pengelolaan Pelayanan Kesehatan Jiwa dan NAPZA	Persentase Pengelolaan Pelayanan Kesehatan Jiwa dan NAPZA				100 %	1,800,000	Kota Gorontalo, Kota Barat, Semua Kelurahan	DAK Non Fisik - BOKKB - BOK	1. Kartu Sejahtera	Masyarakat	100 %	2,310,000	Dinas Kesehatan	
1.02.02.2.02.23	Pengelolaan Upaya Kesehatan Khusus	Persentase Pengelolaan Upaya Kesehatan Khusus				100 %	69,670,000	Kota Gorontalo, Kota Barat, Semua Kelurahan	DAK Non Fisik - BOKKB - BOK	1. Kartu Sejahtera	Masyarakat	100 %	88,902,000	Dinas Kesehatan	
1.02.02.2.02.25	Pelayanan Kesehatan Penyakit Menular dan Tidak Menular	Terlaksananya Pelayanan Kesehatan Penyakit Menular dan Tidak Menular				100 %	37,898,000	Kota Gorontalo, Kota Barat, Semua Kelurahan	DAK Non Fisik - BOKKB - BOK	1. Kartu Sejahtera	Masyarakat	100 %	24,387,000	Dinas Kesehatan	
1.02.02.2.02.33	Operasional Pelayanan Puskesmas	Terlaksananya Operasional Pelayanan Puskesmas				100 %	661,933,257	Kota Gorontalo, Kota Barat, Semua Kelurahan	PENDAPATAN ASLI DAERAH	1. Kartu Sejahtera	Masyarakat	100 %	728,126,583	Dinas Kesehatan	

**Penetapan Rencana Kerja Pemerintah Daerah (RKPD)  
Kota Gorontalo  
Tahun 2022**

Kode	Urusan/ Bidang Urusan/ Program/ Kegiatan/ Sub Kegiatan	Indikator Program/ Kegiatan/ Sub Kegiatan	Target Akhir Periode RPJMD	Realisasi Capaian RKPD Tahun 2020	Prakiraan Capaian Target RKPD Tahun 2021	Capaian Kinerja dan Kerangka Pendanaan						Kelompok Sasaran	Prakiraan Maju Rencana Tahun 2023		Perangkat Daerah Penanggung Jawab
						Target 2022	Pagu Indikatif	Lokasi	Sumber Dana	Prioritas			Target	Pagu Indikatif	
										Nasional	Daerah				
1.02.02.2.02.34	Operasional Pelayanan Fasilitas Kesehatan Lainnya	Terlaksananya Operasional Pelayanan Fasilitas Kesehatan Lainnya				100 %	77,253,379	Kota Gorontalo, Kota Barat, Semua Kelurahan	DAK Non Fisik - BOKKB - BOK		1. Kartu Sejahtera	Masyarakat	100 %	49,060,000	Dinas Kesehatan
1.02.02.2.02.36	Investigasi Awal Kejadian Tidak Diharapkan (Kejadian Ikutan Pasca Imunisasi dan Pemberian Obat Massal)	Terlaksananya Investigasi Awal Kejadian Tidak diharapkan (Kejadian Ikutan Pasca Imunisasi dan Pemberian Obat Massal)				100 %	1,400,000	Kota Gorontalo, Kota Barat, Semua Kelurahan	DAK Non Fisik - BOKKB - BOK		1. Kartu Sejahtera	Masyarakat	100 %	1,540,000	Dinas Kesehatan
1.02.02.2.02.37	Pelaksanaan Kewaspadaan Dini dan Respon Wabah	Terlaksananya Pelaksanaan Kewaspadaan Dini dan Respon Wabah				100 %	278,327,920	Kota Gorontalo, Kota Barat, Semua Kelurahan	DAK Non Fisik - BOKKB - BOK		1. Kartu Sejahtera	Masyarakat	100 %	306,160,712	Dinas Kesehatan
1.02.05	<b>PROGRAM PEMBERDAYAAN MASYARAKAT BIDANG KESEHATAN</b>	Persentase Pelaksanaan Kegiatan Pemberdayaan Masyarakat Bidang Kesehatan	%		%	100 %	<b>18,702,000</b>						100 %	<b>16,170,000</b>	
1.02.05.2.01	<b>Advokasi, Pemberdayaan, Kemitraan, Peningkatan Peran serta Masyarakat dan Lintas Sektor Tingkat Daerah Kabupaten/Kota</b>	Persentase Pelaksanaan Kegiatan Advokasi, Pemberdayaan, Kemitraan, Peningkatan Peran Serta Masyarakat dan Lintas Sektor Terlaksananya Layanan Kesehatan Yang Sesuai Standar	Persen Persen		Persen Persen	100 Persen 100 Persen	<b>9,402,000</b>						100 Persen 100 Persen	<b>5,940,000</b>	
1.02.05.2.01.01	Peningkatan Upaya Promosi Kesehatan, Advokasi, Kemitraan dan Pemberdayaan Masyarakat	Persentase Pengelolaan Pelayanan Kesehatan Pada Peningkatan Upaya Promosi Kesehatan, Advokasi, Kemitraan dan Pemberdayaan Masyarakat				100 %	9,402,000	Kota Gorontalo, Kota Barat, Semua Kelurahan	DAK Non Fisik - BOKKB - BOK	Memperkuat Infrastruktur Untuk Mendukung Pengembangan Ekonomi Dan Pelayanan Dasar	1. Kartu Sejahtera	Masyarakat	100 %	5,940,000	Dinas Kesehatan
1.02.05.2.02	<b>Pelaksanaan Sehat dalam rangka Promotif Preventif Tingkat Daerah Kabupaten/Kota</b>	Terlaksananya Layanan Kesehatan Yang Sesuai Standar	Persen		Persen	100 Persen	<b>3,900,000</b>						100 Persen	<b>4,290,000</b>	
1.02.05.2.02.01	Penyelenggaraan Promosi Kesehatan dan Gerakan Hidup Bersih dan Sehat	Persentase Pengelolaan Pelayanan Kesehatan Pada Penyelenggaraan Promosi Kesehatan dan Gerakan Hidup Bersih dan Sehat				100 %	3,900,000	Kota Gorontalo, Kota Barat, Semua Kelurahan	DAK Non Fisik - BOKKB - BOK	Memperkuat Infrastruktur Untuk Mendukung Pengembangan Ekonomi Dan Pelayanan Dasar	1. Kartu Sejahtera	Masyarakat	100 %	4,290,000	Dinas Kesehatan

**Penetapan Rencana Kerja Pemerintah Daerah (RKPD)  
Kota Gorontalo  
Tahun 2022**

Kode	Urusan/ Bidang Urusan/ Program/ Kegiatan/ Sub Kegiatan	Indikator Program/ Kegiatan/ Sub Kegiatan	Target Akhir Periode RPJMD	Realisasi Capaian RKPD Tahun 2020	Prakiraan Capaian Target RKPD Tahun 2021	Capaian Kinerja dan Kerangka Pendanaan						Kelompok Sasaran	Prakiraan Maju Rencana Tahun 2023		Perangkat Daerah Penanggung Jawab
						Target 2022	Pagu Indikatif	Lokasi	Sumber Dana	Prioritas			Target	Pagu Indikatif	
										Nasional	Daerah				
1 02 05 2.03	Pengembangan dan Pelaksanaan Upaya Kesehatan Bersumber Daya Masyarakat (UKBM) Tingkat Daerah Kabupaten/Kota	Terlaksananya Layanan Kesehatan Yang Sesuai Standar	Persen		Persen	100 Persen	5,400,000						100 Persen	5,940,000	
1 02 05 2.03 01	Bimbingan Teknis dan Supervisi Pengembangan dan Pelaksanaan Upaya Kesehatan Bersumber Daya Masyarakat (UKBM)	Terlaksananya Bimbingan Teknis dan Supervisi Pengembangan dan Pelaksanaan Upaya Kesehatan Bersumber Daya Masyarakat (UKBM)				100 %	5,400,000	Kota Gorontalo, Kota Barat, Semua Kelurahan	DAK Non Fisik - BOKKB - BOK	Memperkuat Infrastruktur Untuk Mendukung Pengembangan Ekonomi Dan Pelayanan Dasar	1. Kartu Sejahtera	Masyarakat	100 %	5,940,000	Dinas Kesehatan
1	<b>URUSAN PEMERINTAHAN WAJIB YANG BERKAITAN DENGAN PELAYANAN DASAR</b>														
1 02	<b>URUSAN PEMERINTAHAN BIDANG KESEHATAN</b>						<b>2,063,773,620</b>							<b>2,270,147,770</b>	
1 02 02	<b>PROGRAM PEMENUHAN UPAYA KESEHATAN PERORANGAN DAN UPAYA KESEHATAN MASYARAKAT</b>	Kecepatan Pelayanan Obat Jadi Persentase Indikator SPM Bidang Kesehatan yang mencapai > 90% Persentase Layanan kesehatan yang sesuai standar Prosentase Ketersediaan Sarana Prasarana Peralatan Serta Penunjang Pelayanan	100 Menit 30 % % %		75 Menit 0 % % %	30 Menit 90 % 100 % 78 %	<b>2,063,773,620</b>						30 Menit 90 % 100 % 78 %	<b>2,270,147,770</b>	
1 02 02 2.02	Penyediaan Layanan Kesehatan untuk UKM dan UKP Rujukan Tingkat Daerah Kabupaten/Kota	Persentase Layanan kesehatan yang sesuai standar	%		%	100 %	<b>2,063,773,620</b>						100 %	<b>2,270,147,770</b>	
1 02 02 2.02 01	Pengelolaan Pelayanan Kesehatan Ibu Hamil	Persentase Pengelolaan Pelayanan Kesehatan Ibu Hamil				100 %	40,305,800	Kota Gorontalo, Kota Timur, Semua Kelurahan	Dana Transfer Khusus - Dana Alokasi Khusus Non Fisik		1. Kartu Sejahtera	Masyarakat Wilayah Puskesmas Kota Timur	100 %	44,336,380	Dinas Kesehatan
1 02 02 2.02 02	Pengelolaan Pelayanan Kesehatan Ibu Bersalin	Terlaksananya Pengelolaan Pelayanan Kesehatan Ibu Bersalin				100 %	3,600,000	Kota Gorontalo, Kota Timur, Semua Kelurahan	Dana Transfer Khusus - Dana Alokasi Khusus Non Fisik		1. Kartu Sejahtera	Masyarakat Wilayah Puskesmas Kota Timur	100 %	3,960,000	Dinas Kesehatan
1 02 02 2.02 03	Pengelolaan Pelayanan Kesehatan Bayi Baru Lahir	Persentase Pengelolaan Kesehatan Bayi baru Lahir				100 %	4,400,000	Kota Gorontalo, Kota Timur, Semua Kelurahan	Dana Transfer Khusus - Dana Alokasi Khusus Non Fisik		1. Kartu Sejahtera	Masyarakat Wilayah Puskesmas Kota Timur	100 %	4,840,000	Dinas Kesehatan

**Penetapan Rencana Kerja Pemerintah Daerah (RKPD)  
Kota Gorontalo  
Tahun 2022**

Kode	Urusan/ Bidang Urusan/ Program/ Kegiatan/ Sub Kegiatan	Indikator Program/ Kegiatan/ Sub Kegiatan	Target Akhir Periode RPJMD	Realisasi Capaian RKPD Tahun 2020	Prakiraan Capaian Target RKPD Tahun 2021	Capaian Kinerja dan Kerangka Pendanaan						Kelompok Sasaran	Prakiraan Maju Rencana Tahun 2023		Perangkat Daerah Penanggung Jawab
						Target 2022	Pagu Indikatif	Lokasi	Sumber Dana	Prioritas			Target	Pagu Indikatif	
										Nasional	Daerah				
1.02.02.2.02.04	Pengelolaan Pelayanan Kesehatan Balita	Persentase Pengelolaan Pelayanan Kesehatan Balita				100 %	36,159,000	Kota Gorontalo, Kota Timur, Semua Kelurahan	Dana Transfer Khusus - Dana Alokasi Khusus Non Fisik		1. Kartu Sejahtera	Masyarakat Wilayah Puskesmas Kota Timur	100 %	39,771,688	Dinas Kesehatan
1.02.02.2.02.05	Pengelolaan Pelayanan Kesehatan pada Usia Pendidikan Dasar	Persentase Pengelolaan Pelayanan Kesehatan pada Usia Pendidikan Dasar				100 %	11,700,000	Kota Gorontalo, Kota Timur, Semua Kelurahan	Dana Transfer Khusus - Dana Alokasi Khusus Non Fisik		1. Kartu Sejahtera	Masyarakat Wilayah Puskesmas Kota Timur	100 %	12,870,000	Dinas Kesehatan
1.02.02.2.02.06	Pengelolaan Pelayanan Kesehatan pada Usia Produktif	Terlaksananya Pelayanan kesehatan pada Usia Produktif				100 %	6,000,000	Kota Gorontalo, Kota Timur, Semua Kelurahan	Dana Transfer Khusus - Dana Alokasi Khusus Non Fisik		1. Kartu Sejahtera	Masyarakat Wilayah Puskesmas Kota Timur	100 %	6,600,000	Dinas Kesehatan
1.02.02.2.02.07	Pengelolaan Pelayanan Kesehatan pada Usia Lanjut	Terlaksananya Pelayanan Kesehatan Pada Usia Lanjut				100 %	6,000,000	Kota Gorontalo, Kota Timur, Semua Kelurahan	Dana Transfer Khusus - Dana Alokasi Khusus Non Fisik		1. Kartu Sejahtera	Masyarakat Wilayah Puskesmas Kota Timur	100 %	6,600,000	Dinas Kesehatan
1.02.02.2.02.08	Pengelolaan Pelayanan Kesehatan Penderita Hipertensi	Terlaksananya Pelayanan Kesehatan Penderita Hipertensi				100 %	3,600,000	Kota Gorontalo, Kota Timur, Semua Kelurahan	Dana Transfer Khusus - Dana Alokasi Khusus Non Fisik		1. Kartu Sejahtera	Masyarakat Wilayah Puskesmas Kota Timur	100 %	3,960,000	Dinas Kesehatan
1.02.02.2.02.09	Pengelolaan Pelayanan Kesehatan Penderita Diabetes Melitus	Terlaksananya Pengelolaan Pelayanan Kesehatan Penderita Diabetes Melitus				100 %	3,600,000	Kota Gorontalo, Kota Timur, Semua Kelurahan	Dana Transfer Khusus - Dana Alokasi Khusus Non Fisik			Masyarakat Wilayah Puskesmas Kota Timur	100 %	3,960,000	Dinas Kesehatan
1.02.02.2.02.11	Pengelolaan Pelayanan Kesehatan Orang Terduga Tuberkulosis	Terlaksananya Pelayanan Kesehatan Orang Terduga Tuberkulosis				100 %	2,400,000	Kota Gorontalo, Kota Timur, Semua Kelurahan	Dana Transfer Khusus - Dana Alokasi Khusus Non Fisik		1. Kartu Sejahtera	Masyarakat Wilayah Puskesmas Kota Timur	100 %	2,640,000	Dinas Kesehatan
1.02.02.2.02.12	Pengelolaan Pelayanan Kesehatan Orang dengan Risiko Terinfeksi HIV	Terlaksananya Pengelolaan Pelayanan Kesehatan Orang dengan Risiko Terinfeksi HIV				100 %	3,600,000	Kota Gorontalo, Kota Timur, Semua Kelurahan	Dana Transfer Khusus - Dana Alokasi Khusus Non Fisik			Masyarakat Wilayah Puskesmas Kota Timur	100 %	3,960,000	Dinas Kesehatan
1.02.02.2.02.13	Pengelolaan Pelayanan Kesehatan bagi Penduduk pada Kondisi Kejadian Luar Biasa (KLB)	Persentase Pengelolaan Pelayanan Kesehatan bagi Penduduk pada Kondisi Kejadian Luar Biasa (KLB)				100 %	1,900,000	Kota Gorontalo, Kota Timur, Semua Kelurahan	Dana Transfer Khusus - Dana Alokasi Khusus Non Fisik			Masyarakat Wilayah Puskesmas Kota Timur	100 %	2,090,000	Dinas Kesehatan
1.02.02.2.02.15	Pengelolaan Pelayanan Kesehatan Gizi Masyarakat	Persentase Pelayanan Gizi Masyarakat				100 %	30,716,000	Kota Gorontalo, Kota Timur, Semua Kelurahan	Dana Transfer Khusus - Dana Alokasi Khusus Non Fisik		1. Kartu Sejahtera	Masyarakat Wilayah Puskesmas Kota Timur	100 %	33,787,600	Dinas Kesehatan



**Penetapan Rencana Kerja Pemerintah Daerah (RKPD)  
Kota Gorontalo  
Tahun 2022**

Kode	Urusan/ Bidang Urusan/ Program/ Kegiatan/ Sub Kegiatan	Indikator Program/ Kegiatan/ Sub Kegiatan	Target Akhir Periode RPJMD	Realisasi Capaian RKPD Tahun 2020	Prakiraan Capaian Target RKPD Tahun 2021	Capaian Kinerja dan Kerangka Pendanaan					Kelompok Sasaran	Prakiraan Maju Rencana Tahun 2023		Perangkat Daerah Penanggung Jawab	
						Target 2022	Pagu Indikatif	Lokasi	Sumber Dana	Prioritas		Target	Pagu Indikatif		
										Nasional					Daerah
1.02.02.2.02.16	Pengelolaan Pelayanan Kesehatan Kerja dan Olahraga	Persentase Pelayanan Kesehatan Kerja dan Olahraga				100 %	6,560,000	Kota Gorontalo, Kota Timur, Semua Kelurahan	Dana Transfer Khusus - Dana Alokasi Khusus Non Fisik		Masyarakat Wilayah Puskesmas Kota Timur	100 %	7,216,000	Dinas Kesehatan	
1.02.02.2.02.17	Pengelolaan Pelayanan Kesehatan Lingkungan	Terlaksananya Pengelolaan Pelayanan Kesehatan Lingkungan				100 %	22,433,000	Kota Gorontalo, Kota Timur, Semua Kelurahan	Dana Transfer Khusus - Dana Alokasi Khusus Non Fisik	1. Kartu Sejahtera	Masyarakat Wilayah Puskesmas Kota Timur	100 %	24,676,300	Dinas Kesehatan	
1.02.02.2.02.18	Pengelolaan Pelayanan Promosi Kesehatan	Terlaksananya Pengelolaan Pelayanan Promosi Kesehatan				100 %	33,507,675	Kota Gorontalo, Kota Timur, Semua Kelurahan	Dana Transfer Khusus - Dana Alokasi Khusus Non Fisik	1. Kartu Sejahtera	Masyarakat Wilayah Puskesmas Kota Timur	100 %	36,858,442	Dinas Kesehatan	
1.02.02.2.02.20	Pengelolaan Surveilans Kesehatan	Terlaksananya Pengelolaan Surveilance Kesehatan				100 %	4,000,000	Kota Gorontalo, Kota Timur, Semua Kelurahan	Dana Transfer Khusus - Dana Alokasi Khusus Non Fisik	1. Kartu Sejahtera	Masyarakat Wilayah Puskesmas Kota Timur	100 %	4,400,000	Dinas Kesehatan	
1.02.02.2.02.21	Pengelolaan Pelayanan Kesehatan Orang dengan Masalah Kesehatan Jiwa (ODMK)	Terlaksananya Pengelolaan Pelayanan Kesehatan Orang dengan Masalah Kesehatan Jiwa (ODMK)				100 %	3,600,000	Kota Gorontalo, Kota Timur, Semua Kelurahan	Dana Transfer Khusus - Dana Alokasi Khusus Non Fisik	1. Kartu Sejahtera	Masyarakat Wilayah Puskesmas Kota Timur	100 %	3,960,000	Dinas Kesehatan	
1.02.02.2.02.22	Pengelolaan Pelayanan Kesehatan Jiwa dan NAPZA	Terlaksananya Pengelolaan Pelayanan Kesehatan Jiwa dan NAPZA				100 %	4,200,000	Kota Gorontalo, Kota Timur, Semua Kelurahan	Dana Transfer Khusus - Dana Alokasi Khusus Non Fisik	1. Kartu Sejahtera	Masyarakat Wilayah Puskesmas Kota Timur	100 %	4,620,000	Dinas Kesehatan	
1.02.02.2.02.23	Pengelolaan Upaya Kesehatan Khusus	Persentase Pengelolaan Upaya Kesehatan Khusus				100 %	94,813,000	Kota Gorontalo, Kota Timur, Semua Kelurahan	Dana Transfer Khusus - Dana Alokasi Khusus Non Fisik	1. Kartu Sejahtera	Masyarakat Wilayah Puskesmas Kota Timur	100 %	104,294,300	Dinas Kesehatan	
1.02.02.2.02.25	Pelayanan Kesehatan Penyakit Menular dan Tidak Menular	Persentase Pelayanan Penyakit Menular dan Tidak Menular				100 %	56,611,200	Kota Gorontalo, Kota Timur, Semua Kelurahan	Dana Transfer Khusus - Dana Alokasi Khusus Non Fisik	1. Kartu Sejahtera	Masyarakat Wilayah Puskesmas Kota Timur	100 %	62,272,320	Dinas Kesehatan	
1.02.02.2.02.28	Pengambilan dan Pengiriman Spesimen Penyakit Potensial KLB ke Laboratorium Rujukan/Nasional	Terlaksananya pengambilan dan pengiriman spesimen penyakit potensial KLB ke Laboratorium Rujukan/Nasional				100 %	1,600,000	Kota Gorontalo, Kota Timur, Semua Kelurahan	Dana Transfer Khusus - Dana Alokasi Khusus Non Fisik	1. Kartu Sejahtera	Masyarakat Wilayah Puskesmas Kota Timur	100 %	1,760,000	Dinas Kesehatan	
1.02.02.2.02.33	Operasional Pelayanan Puskesmas	Terlaksananya Operasional Pelayanan Puskesmas				100 %	1,279,918,820	Kota Gorontalo, Kota Timur, Semua Kelurahan	PENDAPATAN ASLI DAERAH	1. Kartu Sejahtera	Masyarakat Wilayah Puskesmas Kota Timur	100 %	1,407,910,702	Dinas Kesehatan	

**Penetapan Rencana Kerja Pemerintah Daerah (RKPD)  
Kota Gorontalo  
Tahun 2022**

Kode	Urusan/ Bidang Urusan/ Program/ Kegiatan/ Sub Kegiatan	Indikator Program/ Kegiatan/ Sub Kegiatan	Target Akhir Periode RPJMD	Realisasi Capaian RKPD Tahun 2020	Prakiraan Capaian Target RKPD Tahun 2021	Capaian Kinerja dan Kerangka Pendanaan						Kelompok Sasaran	Prakiraan Maju Rencana Tahun 2023		Perangkat Daerah Penanggung Jawab
						Target 2022	Pagu Indikatif	Lokasi	Sumber Dana	Prioritas			Target	Pagu Indikatif	
										Nasional	Daerah				
1 02 02 2.02 34	Operasional Pelayanan Fasilitas Kesehatan Lainnya						0				1. Kartu Sejahtera		0	Dinas Kesehatan	
1 02 02 2.02 36	Investigasi Awal Kejadian Tidak Diharapkan (Kejadian Ikutan Pasca Imunisasi dan Pemberian Obat Massal)	Terlaksananya Investigasi awal kejadian tidak diharapkan (Kejadian Ikutan Pasca Imunisasi dan Pemberian Obat Massal)				100 %	4,800,000	Kota Gorontalo, Kota Timur, Semua Kelurahan	Dana Transfer Khusus - Dana Alokasi Khusus Non Fisik		1. Kartu Sejahtera	100 %	5,280,000	Dinas Kesehatan	
1 02 02 2.02 37	Pelaksanaan Kewaspadaan Dini dan Respon Wabah	Persentase Kewaspadaan Dini dan Respon Wabah				100 %	397,749,125	Kota Gorontalo, Kota Timur, Semua Kelurahan	Dana Transfer Khusus - Dana Alokasi Khusus Non Fisik		1. Kartu Sejahtera	100 %	437,524,038	Dinas Kesehatan	
1 02 03	<b>PROGRAM PENINGKATAN KAPASITAS SUMBER DAYA MANUSIA KESEHATAN</b>						0						0		
1 02 03 2.02	<b>Perencanaan Kebutuhan dan Pendayagunaan Sumberdaya Manusia Kesehatan untuk UKP dan UKM di Wilayah Kabupaten/Kota</b>						0						0		
1 02 03 2.02 02	Pemenuhan Kebutuhan Sumber Daya Manusia Kesehatan sesuai Standar						0		Dana Transfer Khusus - Dana Alokasi Khusus Non Fisik		1. Kartu Sejahtera		0	Dinas Kesehatan	
1 02 03 2.03	<b>Pengembangan Mutu dan Peningkatan Kompetensi Teknis Sumber Daya Manusia Kesehatan Tingkat Daerah Kabupaten/Kota</b>						0						0		
1 02 03 2.03 01	Pengembangan Mutu dan Peningkatan Kompetensi Teknis Sumber Daya Manusia Kesehatan Tingkat Daerah Kabupaten/Kota	Persentase Pengembangan Mutu dan Peningkatan Kompetensi Teknis Sumber Daya Manusia Kesehatan Tingkat Daerah Kabupaten/Kota				100 %	0	Semua Kab/Kota, Semua Kecamatan, Semua Kelurahan			1. Kartu Sejahtera	100 %	0	Dinas Kesehatan	
1 02 05	<b>PROGRAM PEMBERDAYAAN MASYARAKAT BIDANG KESEHATAN</b>						0						0		

**Penetapan Rencana Kerja Pemerintah Daerah (RKPD)  
Kota Gorontalo  
Tahun 2022**

Kode	Urusan/ Bidang Urusan/ Program/ Kegiatan/ Sub Kegiatan	Indikator Program/ Kegiatan/ Sub Kegiatan	Target Akhir Periode RPJMD	Realisasi Capaian RKPD Tahun 2020	Prakiraan Capaian Target RKPD Tahun 2021	Capaian Kinerja dan Kerangka Pendanaan						Kelompok Sasaran	Prakiraan Maju Rencana Tahun 2023		Perangkat Daerah Penanggung Jawab
						Target 2022	Pagu Indikatif	Lokasi	Sumber Dana	Prioritas			Target	Pagu Indikatif	
										Nasional	Daerah				
1 02 05 2.01	Advokasi, Pemberdayaan, Kemitraan, Peningkatan Peran serta Masyarakat dan Lintas Sektor Tingkat Daerah Kabupaten/Kota						0						0		
1 02 05 2.01 01	Peningkatan Upaya Promosi Kesehatan, Advokasi, Kemitraan dan Pemberdayaan Masyarakat						0		Dana Transfer Khusus - Dana Alokasi Khusus Non Fisik		1. Kartu Sejahtera 1. Kartu Sejahtera		0	Dinas Kesehatan	
1 02 05 2.03	Pengembangan dan Pelaksanaan Upaya Kesehatan Bersumber Daya Masyarakat (UKBM) Tingkat Daerah Kabupaten/Kota						0						0		
1 02 05 2.03 01	Bimbingan Teknis dan Supervisi Pengembangan dan Pelaksanaan Upaya Kesehatan Bersumber Daya Masyarakat (UKBM)	Persentase imbingan Teknis dan Supervisi Pengembangan dan Pelaksanaan Upaya Kesehatan Bersumber Daya Masyarakat (UKBM)				100 %	0	Kota Gorontalo, Kota Timur, Semua Kelurahan			1. Kartu Sejahtera	100 %	0	Dinas Kesehatan	
1	<b>URUSAN PEMERINTAHAN WAJIB YANG BERKAITAN DENGAN PELAYANAN DASAR</b>														
1 02	<b>URUSAN PEMERINTAHAN BIDANG KESEHATAN</b>						<b>1,402,346,894</b>							<b>1,720,365,829</b>	
1 02 02	<b>PROGRAM PEMENUHAN UPAYA KESEHATAN PERORANGAN DAN UPAYA KESEHATAN MASYARAKAT</b>						<b>1,402,346,894</b>							<b>1,720,365,829</b>	
1 02 02 2.02	<b>Penyediaan Layanan Kesehatan untuk UKM dan UKP Rujukan Tingkat Daerah Kabupaten/Kota</b>						<b>1,402,346,894</b>							<b>1,720,365,829</b>	
1 02 02 2.02 01	Pengelolaan Pelayanan Kesehatan Ibu Hamil	Terlaksananya Pelayanan Kesehatan Ibu Hamil				100 %	38,058,807	Kota Gorontalo, Kota Barat, Semua Kelurahan	DAK Non Fisik - BOKKB - BOK		1. Kartu Sejahtera	100 %	52,859,446	Dinas Kesehatan	
1 02 02 2.02 02	Pengelolaan Pelayanan Kesehatan Ibu Bersalin	Terlaksananya Pelayanan Kesehatan Ibu Bersalin				100 %	4,000,000	Kota Gorontalo, Kota Barat, Semua Kelurahan	DAK Non Fisik - BOKKB - BOK		1. Kartu Sejahtera	100 %	10,390,646	Dinas Kesehatan	
1 02 02 2.02 03	Pengelolaan Pelayanan Kesehatan Bayi Baru Lahir	Terlaksananya Pelayanan Kesehatan Bayi Baru Lahir				100 %	6,000,000		DAK Non Fisik - BOKKB - BOK		1. Kartu Sejahtera	100 %	8,360,000	Dinas Kesehatan	

**Penetapan Rencana Kerja Pemerintah Daerah (RKPD)  
Kota Gorontalo  
Tahun 2022**

Kode	Urusan/ Bidang Urusan/ Program/ Kegiatan/ Sub Kegiatan	Indikator Program/ Kegiatan/ Sub Kegiatan	Target Akhir Periode RPJMD	Realisasi Capaian RKPD Tahun 2020	Prakiraan Capaian Target RKPD Tahun 2021	Capaian Kinerja dan Kerangka Pendanaan						Kelompok Sasaran	Prakiraan Maju Rencana Tahun 2023		Perangkat Daerah Penanggung Jawab
						Target 2022	Pagu Indikatif	Lokasi	Sumber Dana	Prioritas			Target	Pagu Indikatif	
										Nasional	Daerah				
1.02.02.2.02.04	Pengelolaan Pelayanan Kesehatan Balita	Terlaksananya Peleyanan Kesehatan Balita				100 %	30,240,000	Kota Gorontalo, Kota Barat, Semua Kelurahan	DAK Non Fisik - BOKKB - BOK		1. Kartu Sejahtera		100 %	35,576,000	Dinas Kesehatan
1.02.02.2.02.05	Pengelolaan Pelayanan Kesehatan pada Usia Pendidikan Dasar	Terlaksananya Pelayanan Kesehatan Pada Usia Pendidikan Dasar				100 %	8,900,000	Kota Gorontalo, Kota Barat, Semua Kelurahan	DAK Non Fisik - BOKKB - BOK		1. Kartu Sejahtera		100 %	9,196,000	Dinas Kesehatan
1.02.02.2.02.06	Pengelolaan Pelayanan Kesehatan pada Usia Produktif	Terlaksananya Peleyanan Kesehatan Pada Usia Produktif				100 %	22,000,000		DAK Non Fisik - BOKKB - BOK		1. Kartu Sejahtera		100 %	26,270,000	Dinas Kesehatan
1.02.02.2.02.07	Pengelolaan Pelayanan Kesehatan pada Usia Lanjut	Terlaksananya Pelayanan Kesehatan Pada Usia Lanjut				100 %	4,800,000	Kota Gorontalo, Kota Barat, Semua Kelurahan	DAK Non Fisik - BOKKB - BOK		1. Kartu Sejahtera		100 %	5,440,000	Dinas Kesehatan
1.02.02.2.02.08	Pengelolaan Pelayanan Kesehatan Penderita Hipertensi	Terlaksananya Peleyanan Kesehatan Pada Penderita Hipertensi				100 %	1,600,000	Kota Gorontalo, Kota Barat, Semua Kelurahan	DAK Non Fisik - BOKKB - BOK		1. Kartu Sejahtera		100 %	2,090,000	Dinas Kesehatan
1.02.02.2.02.09	Pengelolaan Pelayanan Kesehatan Penderita Diabetes Melitus	Terlaksananya Pelayanan Kesehatan Penderita Diabetes Melitus				100 %	1,600,000	Kota Gorontalo, Kota Barat, Semua Kelurahan	DAK Non Fisik - BOKKB - BOK		1. Kartu Sejahtera		100 %	2,090,000	Dinas Kesehatan
1.02.02.2.02.10	Pengelolaan Pelayanan Kesehatan Orang dengan Gangguan Jiwa Berat	Terlaksananya Pelayanan Kesehatan Orang dengan Gangguan Jiwa Berat				100 %	4,000,000	Kota Gorontalo, Kota Barat, Semua Kelurahan	DAK Non Fisik - BOKKB - BOK		1. Kartu Sejahtera		100 %	5,440,000	Dinas Kesehatan
1.02.02.2.02.11	Pengelolaan Pelayanan Kesehatan Orang Terduga Tuberkulosis	Terlaksananya Peleyanan Kesehatan Orang Terduga Tuberkulosis				100 %	1,600,000	Kota Gorontalo, Kota Barat, Semua Kelurahan	DAK Non Fisik - BOKKB - BOK		1. Kartu Sejahtera		100 %	3,344,000	Dinas Kesehatan
1.02.02.2.02.12	Pengelolaan Pelayanan Kesehatan Orang dengan Risiko Terinfeksi HIV	Terlaksananya Peleyanan Kesehatan Orang Dengan Risiko Terinfeksi HIV				100 %	1,600,000	Kota Gorontalo, Kota Barat, Semua Kelurahan	DAK Non Fisik - BOKKB - BOK		1. Kartu Sejahtera		100 %	2,600,000	Dinas Kesehatan
1.02.02.2.02.15	Pengelolaan Pelayanan Kesehatan Gizi Masyarakat	Terlaksananya Peleyanan Kesehatan Gizi Masyarakat				100 %	50,122,934	Kota Gorontalo, Kota Barat, Semua Kelurahan	DAK Non Fisik - BOKKB - BOK		1. Kartu Sejahtera		100 %	74,119,823	Dinas Kesehatan

**Penetapan Rencana Kerja Pemerintah Daerah (RKPD)  
Kota Gorontalo  
Tahun 2022**

Kode	Urusan/ Bidang Urusan/ Program/ Kegiatan/ Sub Kegiatan	Indikator Program/ Kegiatan/ Sub Kegiatan	Target Akhir Periode RPJMD	Realisasi Capaian RKPD Tahun 2020	Prakiraan Capaian Target RKPD Tahun 2021	Capaian Kinerja dan Kerangka Pendanaan						Kelompok Sasaran	Prakiraan Maju Rencana Tahun 2023		Perangkat Daerah Penanggung Jawab
						Target 2022	Pagu Indikatif	Lokasi	Sumber Dana	Prioritas			Target	Pagu Indikatif	
										Nasional	Daerah				
1.02.02.2.02.16	Pengelolaan Pelayanan Kesehatan Kerja dan Olahraga	Terlaksananya Pelayanan Kesehatan Kerja dan Olahraga				100 %	8,340,000	Kota Gorontalo, Kota Barat, Semua Kelurahan	DAK Non Fisik - BOKKB - BOK		1. Kartu Sejahtera		100 %	11,869,000	Dinas Kesehatan
1.02.02.2.02.17	Pengelolaan Pelayanan Kesehatan Lingkungan	Terlaksananya Pelayanan Kesehatan Lingkungan				100 %	34,922,487	Kota Gorontalo, Kota Barat, Semua Kelurahan	DAK Non Fisik - BOKKB - BOK		1. Kartu Sejahtera		100 %	39,756,416	Dinas Kesehatan
1.02.02.2.02.18	Pengelolaan Pelayanan Promosi Kesehatan	Terlaksananya Pengelolaan promosi kesehatan				100 %	5,600,000	Kota Gorontalo, Kota Barat, Semua Kelurahan	DAK Non Fisik - BOKKB - BOK		1. Kartu Sejahtera		100 %	6,600,000	Dinas Kesehatan
1.02.02.2.02.20	Pengelolaan Surveilans Kesehatan	Terlaksananya Pelayanan Surveilans Kesehatan				100 %	10,400,000	Kota Gorontalo, Kota Barat, Semua Kelurahan	DAK Non Fisik - BOKKB - BOK		1. Kartu Sejahtera		100 %	12,355,392	Dinas Kesehatan
1.02.02.2.02.23	Pengelolaan Upaya Kesehatan Khusus	Terlaksananya Pengelolaan Upaya kesehatan Khusus				100 %	134,705,676	Kota Gorontalo, Kota Barat, Semua Kelurahan	DAK Non Fisik - BOKKB - BOK		1. Kartu Sejahtera		100 %	193,104,000	Dinas Kesehatan
1.02.02.2.02.25	Pelayanan Kesehatan Penyakit Menular dan Tidak Menular	Terlaksananya Pelayanan Kesehatan penyakit Menular dan tidak menular				100 %	48,276,000	Kota Gorontalo, Kota Barat, Semua Kelurahan	DAK Non Fisik - BOKKB - BOK		1. Kartu Sejahtera		100 %	52,560,052	Dinas Kesehatan
1.02.02.2.02.33	Operasional Pelayanan Puskesmas	Terlaksananya Operasional Pelayanan Puskesmas				100 %	707,737,054	Kota Gorontalo, Kota Barat, Semua Kelurahan	PENDAPATAN ASLI DAERAH		1. Kartu Sejahtera		100 %	867,000,054	Dinas Kesehatan
1.02.02.2.02.37	Pelaksanaan Kewaspadaan Dini dan Respon Wabah	Terlaksananya kegiatan kewaspadaan dini dan respon wabah				100 %	277,843,936	Kota Gorontalo, Kota Barat, Semua Kelurahan	DAK Non Fisik - BOKKB - BOK		1. Kartu Sejahtera		100 %	299,345,000	Dinas Kesehatan
<b>1</b>	<b>URUSAN PEMERINTAHAN WAJIB YANG BERKAITAN DENGAN PELAYANAN DASAR</b>														
<b>1.02</b>	<b>URUSAN PEMERINTAHAN BIDANG KESEHATAN</b>						<b>1,930,454,358</b>						<b>2,180,961,955</b>		

**Penetapan Rencana Kerja Pemerintah Daerah (RKPD)  
Kota Gorontalo  
Tahun 2022**

Kode	Urusan/ Bidang Urusan/ Program/ Kegiatan/ Sub Kegiatan	Indikator Program/ Kegiatan/ Sub Kegiatan	Target Akhir Periode RPJMD	Realisasi Capaian RKPD Tahun 2020	Prakiraan Capaian Target RKPD Tahun 2021	Capaian Kinerja dan Kerangka Pendanaan						Kelompok Sasaran	Prakiraan Maju Rencana Tahun 2023		Perangkat Daerah Penanggung Jawab
						Target 2022	Pagu Indikatif	Lokasi	Sumber Dana	Prioritas			Target	Pagu Indikatif	
										Nasional	Daerah				
1 02 02	<b>PROGRAM PENUHUPAN UPAYA KESEHATAN PERORANGAN DAN UPAYA KESEHATAN MASYARAKAT</b>	Kecepatan Pelayanan Obat Jadi Persentase Indikator SPM Bidang Kesehatan yang mencapai > 90% Persentase Layanan kesehatan yang sesuai standar Prosentase Ketersediaan Sarana Prasarana Peralatan Serta Penunjang Pelayanan	100 Menit 30 % Menit %		75 Menit 0 % Menit %	30 Menit 90 % 30 Menit 78 %	1,930,454,358						30 Menit 90 % 30 Menit 78 %	2,180,961,955	
1 02 02 2.02	<b>Penyediaan Layanan Kesehatan untuk UKM dan UKP Rujukan Tingkat Daerah Kabupaten/Kota</b>	Kecepatan Pelayanan Obat Jadi Persentase Indikator SPM Bidang Kesehatan yang mencapai > 90% Persentase Layanan kesehatan yang sesuai standar Prosentase Ketersediaan Sarana Prasarana Peralatan Serta Penunjang Pelayanan Terlaksananya Layanan kesehatan yang sesuai standar	Persen Persen		Persen Persen	100 Persen 100 Persen	1,930,454,358						100 Persen 100 Persen	2,180,961,955	
1 02 02 2.02 01	Pengelolaan Pelayanan Kesehatan Ibu Hamil	Terlaksananya Pelayanan Kesehatan Ibu Hamil				100 Persen	33,900,000	Kota Gorontalo, Kota Tengah, Semua Kelurahan	DAK Non Fisik - BOKKB - BOK	Memperkuat Infrastruktur Untuk Mendukung Pengembangan Ekonomi Dan Pelayanan Dasar	1. Kartu Sejahtera 1. Kartu Sejahtera	Masyarakat	100 Persen	34,958,000	Dinas Kesehatan
1 02 02 2.02 02	Pengelolaan Pelayanan Kesehatan Ibu Bersalin	Terlaksananya Pelayanan Kesehatan Ibu Bersalin				100 Persen	19,315,800	Kota Gorontalo, Kota Tengah, Semua Kelurahan	DAK Non Fisik - BOKKB - BOK	Memperkuat Infrastruktur Untuk Mendukung Pengembangan Ekonomi Dan Pelayanan Dasar	1. Kartu Sejahtera 1. Kartu Sejahtera 1. Kartu Sejahtera	Masyarakat	100 Persen	18,810,000	Dinas Kesehatan
1 02 02 2.02 03	Pengelolaan Pelayanan Kesehatan Bayi Baru Lahir	Terlaksananya Pelayanan Kesehatan Bayi Baru Lahir				100 Persen	2,600,000	Kota Gorontalo, Kota Tengah, Semua Kelurahan	DAK Non Fisik - BOKKB - BOK	Memperkuat Infrastruktur Untuk Mendukung Pengembangan Ekonomi Dan Pelayanan Dasar	1. Kartu Sejahtera 1. Kartu Sejahtera 1. Kartu Sejahtera	Masyarakat	100 Persen	5,720,000	Dinas Kesehatan
1 02 02 2.02 04	Pengelolaan Pelayanan Kesehatan Balita	Terlaksananya Pelayanan Kesehatan Balita				100 Persen	46,920,000	Kota Gorontalo, Kota Tengah, Semua Kelurahan	DAK Non Fisik - BOKKB - BOK	Memperkuat Infrastruktur Untuk Mendukung Pengembangan Ekonomi Dan Pelayanan Dasar	1. Kartu Sejahtera 1. Kartu Sejahtera	Masyarakat	100 Persen	43,560,000	Dinas Kesehatan

**Penetapan Rencana Kerja Pemerintah Daerah (RKPD)  
Kota Gorontalo  
Tahun 2022**

Kode	Urusan/ Bidang Urusan/ Program/ Kegiatan/ Sub Kegiatan	Indikator Program/ Kegiatan/ Sub Kegiatan	Target Akhir Periode RPJMD	Realisasi Capaian RKPD Tahun 2020	Prakiraan Capaian Target RKPD Tahun 2021	Capaian Kinerja dan Kerangka Pendanaan					Kelompok Sasaran	Prakiraan Maju Rencana Tahun 2023		Perangkat Daerah Penanggung Jawab	
						Target 2022	Pagu Indikatif	Lokasi	Sumber Dana	Prioritas		Target	Pagu Indikatif		
										Nasional					Daerah
1.02.02.2.02.05	Pengelolaan Pelayanan Kesehatan pada Usia Pendidikan Dasar	Terlaksananya Pelayanan Kesehatan Pada Usia pendidikan Dasar				100 Persen	39,700,000	Kota Gorontalo, Kota Tengah, Semua Kelurahan	DAK Non Fisik - BOKKB - BOK	Memperkuat Infrastruktur Untuk Mendukung Pengembangan Ekonomi Dan Pelayanan Dasar	1. Kartu Sejahtera 1. Kartu Sejahtera	Masyarakat	100 Persen	43,670,000	Dinas Kesehatan
1.02.02.2.02.06	Pengelolaan Pelayanan Kesehatan pada Usia Produktif	Terlaksananya Pelayanan Kesehatan Pada Usia Produktif				100 Persen	6,900,000	Kota Gorontalo, Kota Tengah, Semua Kelurahan	DAK Non Fisik - BOKKB - BOK	Memperkuat Infrastruktur Untuk Mendukung Pengembangan Ekonomi Dan Pelayanan Dasar	1. Kartu Sejahtera 1. Kartu Sejahtera	Masyarakat	100 Persen	7,590,000	Dinas Kesehatan
1.02.02.2.02.07	Pengelolaan Pelayanan Kesehatan pada Usia Lanjut	Terlaksananya Pelayanan Kesehatan Pada Usia Lanjut				100 Persen	20,880,000	Kota Gorontalo, Kota Tengah, Semua Kelurahan	DAK Non Fisik - BOKKB - BOK	Memperkuat Infrastruktur Untuk Mendukung Pengembangan Ekonomi Dan Pelayanan Dasar	1. Kartu Sejahtera 1. Kartu Sejahtera	Masyarakat	100 Persen	22,968,000	Dinas Kesehatan
1.02.02.2.02.08	Pengelolaan Pelayanan Kesehatan Penderita Hipertensi	Terlaksananya Pelayanan Kesehatan pada Penderita Hipertensi				100 Persen	3,600,000	Kota Gorontalo, Kota Tengah, Semua Kelurahan	DAK Non Fisik - BOKKB - BOK	Memperkuat Infrastruktur Untuk Mendukung Pengembangan Ekonomi Dan Pelayanan Dasar	1. Kartu Sejahtera 1. Kartu Sejahtera	Masyarakat	100 Persen	5,280,000	Dinas Kesehatan
1.02.02.2.02.09	Pengelolaan Pelayanan Kesehatan Penderita Diabetes Melitus	Terlaksananya Pelayanan Kesehatan Pada Penderita Diabetes Melitus				100 Persen	4,800,000	Kota Gorontalo, Kota Tengah, Semua Kelurahan	DAK Non Fisik - BOKKB - BOK	Memperkuat Infrastruktur Untuk Mendukung Pengembangan Ekonomi Dan Pelayanan Dasar	1. Kartu Sejahtera 1. Kartu Sejahtera	Masyarakat	100 Persen	5,280,000	Dinas Kesehatan
1.02.02.2.02.10	Pengelolaan Pelayanan Kesehatan Orang dengan Gangguan Jiwa Berat	Terlaksananya Pelayanan Kesehatan ODGJ Berat				100 Persen	9,600,000	Kota Gorontalo, Kota Tengah, Semua Kelurahan	DAK Non Fisik - BOKKB - BOK	Memperkuat Infrastruktur Untuk Mendukung Pengembangan Ekonomi Dan Pelayanan Dasar	1. Kartu Sejahtera 1. Kartu Sejahtera	Masyarakat	100 Persen	10,560,000	Dinas Kesehatan
1.02.02.2.02.11	Pengelolaan Pelayanan Kesehatan Orang Terduga Tuberkulosis	Terlaksananya Pelayanan Kesehatan Orang Terduga Tuberkulosis				100 Persen	6,600,000	Kota Gorontalo, Kota Tengah, Semua Kelurahan	DAK Non Fisik - BOKKB - BOK	Memperkuat Infrastruktur Untuk Mendukung Pengembangan Ekonomi Dan Pelayanan Dasar	1. Kartu Sejahtera 1. Kartu Sejahtera	Masyarakat	100 Persen	7,260,000	Dinas Kesehatan
1.02.02.2.02.12	Pengelolaan Pelayanan Kesehatan Orang dengan Risiko Terinfeksi HIV	Terlaksananya Pelayanan Kesehatan Orang dengan Rseiko Terinfeksi HIV				100 Persen	5,100,000	Kota Gorontalo, Kota Tengah, Semua Kelurahan	DAK Non Fisik - BOKKB - BOK	Memperkuat Infrastruktur Untuk Mendukung Pengembangan Ekonomi Dan Pelayanan Dasar	1. Kartu Sejahtera 1. Kartu Sejahtera	Masyarakat	100 Persen	330,000	Dinas Kesehatan

**Penetapan Rencana Kerja Pemerintah Daerah (RKPD)  
Kota Gorontalo  
Tahun 2022**

Kode	Urusan/ Bidang Urusan/ Program/ Kegiatan/ Sub Kegiatan	Indikator Program/ Kegiatan/ Sub Kegiatan	Target Akhir Periode RPJMD	Realisasi Capaian RKPD Tahun 2020	Prakiraan Capaian Target RKPD Tahun 2021	Capaian Kinerja dan Kerangka Pendanaan						Kelompok Sasaran	Prakiraan Maju Rencana Tahun 2023		Perangkat Daerah Penanggung Jawab
						Target 2022	Pagu Indikatif	Lokasi	Sumber Dana	Prioritas			Target	Pagu Indikatif	
										Nasional	Daerah				
1.02.02.2.02.13	Pengelolaan Pelayanan Kesehatan bagi Penduduk pada Kondisi Kejadian Luar Biasa (KLB)	Terlaksananya Pelayanan Kesehatan bagi Penduduk pada Kondisi KLB				100 Persen	1,800,000	Kota Gorontalo, Kota Tengah, Semua Kelurahan	DAK Non Fisik - BOKKB - BOK	Memperkuat Infrastruktur Untuk Mendukung Pengembangan Ekonomi Dan Pelayanan Dasar	1. Kartu Sejahtera	Masyarakat	100 Persen	1,980,000	Dinas Kesehatan
1.02.02.2.02.15	Pengelolaan Pelayanan Kesehatan Gizi Masyarakat	Terlaksananya Pelayanan Kesehatan Gizi Masyarakat				100 Persen	17,540,000	Kota Gorontalo, Kota Tengah, Semua Kelurahan	DAK Non Fisik - BOKKB - BOK	Memperkuat Infrastruktur Untuk Mendukung Pengembangan Ekonomi Dan Pelayanan Dasar	1. Kartu Sejahtera 1. Kartu Sejahtera	Masyarakat	100 Persen	19,734,000	Dinas Kesehatan
1.02.02.2.02.16	Pengelolaan Pelayanan Kesehatan Kerja dan Olahraga	Terlaksananya Pelayanan Kesehatan Kerja dan Olahraga				100 Persen	16,600,000	Kota Gorontalo, Kota Tengah, Semua Kelurahan	DAK Non Fisik - BOKKB - BOK	Memperkuat Infrastruktur Untuk Mendukung Pengembangan Ekonomi Dan Pelayanan Dasar	1. Kartu Sejahtera 1. Kartu Sejahtera	Masyarakat	100 Persen	18,260,000	Dinas Kesehatan
1.02.02.2.02.17	Pengelolaan Pelayanan Kesehatan Lingkungan	Terlaksananya Pelayanan Kesehatan Lingkunga				100 Persen	42,920,100	Kota Gorontalo, Kota Tengah, Semua Kelurahan	DAK Non Fisik - BOKKB - BOK	Memperkuat Infrastruktur Untuk Mendukung Pengembangan Ekonomi Dan Pelayanan Dasar	1. Kartu Sejahtera 1. Kartu Sejahtera	Masyarakat	100 Persen	43,857,000	Dinas Kesehatan
1.02.02.2.02.18	Pengelolaan Pelayanan Promosi Kesehatan	Terlaksananya Pelayanan Kesehatan Promosi Kesehatan				100 Persen	40,659,900	Kota Gorontalo, Kota Tengah, Semua Kelurahan	DAK Non Fisik - BOKKB - BOK	Memperkuat Infrastruktur Untuk Mendukung Pengembangan Ekonomi Dan Pelayanan Dasar	1. Kartu Sejahtera 1. Kartu Sejahtera	Masyarakat	100 Persen	45,903,000	Dinas Kesehatan
1.02.02.2.02.19	Pengelolaan Pelayanan Kesehatan Tradisional, Akupuntur, Asuhan Mandiri, dan Tradisional Lainnya						0		DAK Non Fisik - BOKKB - BOK	Memperkuat Infrastruktur Untuk Mendukung Pengembangan Ekonomi Dan Pelayanan Dasar	1. Kartu Sejahtera 1. Kartu Sejahtera	Masyarakat		0	Dinas Kesehatan
1.02.02.2.02.20	Pengelolaan Surveilans Kesehatan	Terlaksananya Pelayanan Surveilans Kesehatan				100 Persen	12,700,000	Kota Gorontalo, Kota Tengah, Semua Kelurahan	DAK Non Fisik - BOKKB - BOK	Memperkuat Infrastruktur Untuk Mendukung Pengembangan Ekonomi Dan Pelayanan Dasar	1. Kartu Sejahtera 1. Kartu Sejahtera	Masyarakat	100 Persen	13,970,000	Dinas Kesehatan
1.02.02.2.02.21	Pengelolaan Pelayanan Kesehatan Orang dengan Masalah Kesehatan Jiwa (ODMK)						0		DAK Non Fisik - BOKKB - BOK	Memperkuat Infrastruktur Untuk Mendukung Pengembangan Ekonomi Dan Pelayanan Dasar	1. Kartu Sejahtera 1. Kartu Sejahtera	Masyarakat		0	Dinas Kesehatan



**Penetapan Rencana Kerja Pemerintah Daerah (RKPD)  
Kota Gorontalo  
Tahun 2022**

Kode	Urusan/ Bidang Urusan/ Program/ Kegiatan/ Sub Kegiatan	Indikator Program/ Kegiatan/ Sub Kegiatan	Target Akhir Periode RPJMD	Realisasi Capaian RKP Tahun 2020	Prakiraan Capaian Target RKP Tahun 2021	Capaian Kinerja dan Kerangka Pendanaan						Kelompok Sasaran	Prakiraan Maju Rencana Tahun 2023		Perangkat Daerah Penanggung Jawab
						Target 2022	Pagu Indikatif	Lokasi	Sumber Dana	Prioritas			Target	Pagu Indikatif	
										Nasional	Daerah				
1 02 02 2.02 22	Pengelolaan Pelayanan Kesehatan Jiwa dan NAPZA	Terlaksananya Pelayanan Kesehatan Jiwa dan NAPZA				100 Persen	3,600,000	Kota Gorontalo, Kota Tengah, Semua Kelurahan	DAK Non Fisik - BOKKB - BOK	Memperkuat Infrastruktur Untuk Mendukung Pengembangan Ekonomi Dan Pelayanan Dasar	1. Kartu Sejahtera 1. Kartu Sejahtera	Masyarakat	100 Persen	3,960,000	Dinas Kesehatan
1 02 02 2.02 23	Pengelolaan Upaya Kesehatan Khusus	Terlaksananya Upaya Kesehatan Khusus				100 Persen	39,960,000	Kota Gorontalo, Kota Tengah, Semua Kelurahan	DAK Non Fisik - BOKKB - BOK	Memperkuat Infrastruktur Untuk Mendukung Pengembangan Ekonomi Dan Pelayanan Dasar	1. Kartu Sejahtera	Masyarakat	100 Persen	49,891,490	Dinas Kesehatan
1 02 02 2.02 25	Pelayanan Kesehatan Penyakit Menular dan Tidak Menular	Terlaksananya Pelayanan Kesehatan Penyakit Menular dan Tidak Menular				100 Persen	2,400,000	Kota Gorontalo, Kota Tengah, Semua Kelurahan	DAK Non Fisik - BOKKB - BOK	Memperkuat Infrastruktur Untuk Mendukung Pengembangan Ekonomi Dan Pelayanan Dasar	1. Kartu Sejahtera 1. Kartu Sejahtera	Masyarakat	100 Persen	5,280,000	Dinas Kesehatan
1 02 02 2.02 33	Operasional Pelayanan Puskesmas	Terlaksananya Operasional Pelayanan Puskesmas				100 Persen	1,301,288,458	Kota Gorontalo, Kota Tengah, Semua Kelurahan	PENDAPATAN ASLI DAERAH	Memperkuat Infrastruktur Untuk Mendukung Pengembangan Ekonomi Dan Pelayanan Dasar	1. Kartu Sejahtera 1. Kartu Sejahtera	Masyarakat	100 Persen	1,493,696,805	Dinas Kesehatan
1 02 02 2.02 36	Investigasi Awal Kejadian Tidak Diharapkan (Kejadian Ikutan Pasca Imunisasi dan Pemberian Obat Massal)	Terlaksananya Pelayanan Kesehatan Ivestigasi Awal Kejadian Tidak Diharapkan (KIPI & POM)				100 Persen	400,000	Kota Gorontalo, Kota Tengah, Semua Kelurahan	DAK Non Fisik - BOKKB - BOK	Memperkuat Infrastruktur Untuk Mendukung Pengembangan Ekonomi Dan Pelayanan Dasar	1. Kartu Sejahtera	Masyarakat	100 Persen	440,000	Dinas Kesehatan
1 02 02 2.02 37	Pelaksanaan Kewaspadaan Dini dan Respon Wabah	Terlaksananya Pelaksanaan Kewaspadaan Dini dan Respon Wabah				100 Persen	250,670,100	Kota Gorontalo, Kota Tengah, Semua Kelurahan	DAK Non Fisik - BOKKB - BOK	Memperkuat Infrastruktur Untuk Mendukung Pengembangan Ekonomi Dan Pelayanan Dasar	1. Kartu Sejahtera	Masyarakat	100 Persen	278,003,660	Dinas Kesehatan
1	<b>URUSAN PEMERINTAHAN WAJIB YANG BERKAITAN DENGAN PELAYANAN DASAR</b>														
1 02	<b>URUSAN PEMERINTAHAN BIDANG KESEHATAN</b>						<b>1,479,640,283</b>							<b>1,627,604,311</b>	
1 02 02	<b>PROGRAM PEMENUHAN UPAYA KESEHATAN PERORANGAN DAN UPAYA KESEHATAN MASYARAKAT</b>						<b>1,402,964,065</b>							<b>1,558,801,070</b>	
1 02 02 2.02	<b>Penyediaan Layanan Kesehatan untuk UKM dan UKP Rujukan Tingkat Daerah Kabupaten/Kota</b>						<b>1,402,964,065</b>							<b>1,558,801,070</b>	

**Penetapan Rencana Kerja Pemerintah Daerah (RKPD)  
Kota Gorontalo  
Tahun 2022**

Kode	Urusan/ Bidang Urusan/ Program/ Kegiatan/ Sub Kegiatan	Indikator Program/ Kegiatan/ Sub Kegiatan	Target Akhir Periode RPJMD	Realisasi Capaian RKP Tahun 2020	Prakiraan Capaian Target RKP Tahun 2021	Capaian Kinerja dan Kerangka Pendanaan					Kelompok Sasaran	Prakiraan Maju Rencana Tahun 2023		Perangkat Daerah Penanggung Jawab	
						Target 2022	Pagu Indikatif	Lokasi	Sumber Dana	Prioritas		Target	Pagu Indikatif		
										Nasional					Daerah
1.02.02.2.02.01	Pengelolaan Pelayanan Kesehatan Ibu Hamil	terlaksananya pelayanan kesehatan ibu hamil				12 bulan	30,277,872	Semua Kab/Kota, Semua Kecamatan, Semua Kelurahan Kota Gorontalo, Duingi, Semua Kelurahan	DAK Non Fisik - BOKKB - BOK DAK Non Fisik - BOKKB - BOK		1. Kartu Sejahtera 1. Kartu Sejahtera	12 bulan	51,169,659	Dinas Kesehatan	
1.02.02.2.02.02	Pengelolaan Pelayanan Kesehatan Ibu Bersalin	Terlaksananya pelayanan kesehatan ibu bersalin				12 bulan	5,259,872	Kota Gorontalo, Duingi, Semua Kelurahan	DAK Non Fisik - BOKKB - BOK		1. Kartu Sejahtera	12 bulan	9,728,259	Dinas Kesehatan	
1.02.02.2.02.03	Pengelolaan Pelayanan Kesehatan Bayi Baru Lahir	terlaksananya pelayanan kesehatan bayi baru lahir				12 bulan	7,600,000	Kota Gorontalo, Duingi, Semua Kelurahan	DAK Non Fisik - BOKKB - BOK		1. Kartu Sejahtera 1. Kartu Sejahtera	12 bulan	9,900,000	Dinas Kesehatan	
1.02.02.2.02.04	Pengelolaan Pelayanan Kesehatan Balita	terlaksananya pelayanan kesehatan BALITA				12 bulan	13,400,000	Kota Gorontalo, Duingi, Semua Kelurahan	DAK Non Fisik - BOKKB - BOK		1. Kartu Sejahtera 1. Kartu Sejahtera	12 bulan	35,560,800	Dinas Kesehatan	
1.02.02.2.02.05	Pengelolaan Pelayanan Kesehatan pada Usia Pendidikan Dasar	terlaksananya pelayanan kesehatan pada usia pendidikan dasar				12 bulan	9,543,842	Kota Gorontalo, Duingi, Semua Kelurahan	DAK Non Fisik - BOKKB - BOK		1. Kartu Sejahtera 1. Kartu Sejahtera	12 bulan	13,106,445	Dinas Kesehatan	
1.02.02.2.02.06	Pengelolaan Pelayanan Kesehatan pada Usia Produktif	terlaksananya pelayanan kesehatan usia produktif				12 bulan	0	Kota Gorontalo, Duingi, Semua Kelurahan	DAK Non Fisik - BOKKB - BOK DAK Non Fisik - BOKKB - BOK		1. Kartu Sejahtera 1. Kartu Sejahtera	12 bulan	5,544,000	Dinas Kesehatan	
1.02.02.2.02.07	Pengelolaan Pelayanan Kesehatan pada Usia Lanjut	terlaksananya pelayanan kesehatan pada usia lanjut				12 bulan	3,000,000	Kota Gorontalo, Duingi, Semua Kelurahan	DAK Non Fisik - BOKKB - BOK DAK Non Fisik - BOKKB - BOK		1. Kartu Sejahtera 1. Kartu Sejahtera	12 bulan	3,300,000	Dinas Kesehatan	
1.02.02.2.02.08	Pengelolaan Pelayanan Kesehatan Penderita Hipertensi	terlaksananya pelayanan kesehatan penderita hipertensi				12 bulan	3,000,000	Kota Gorontalo, Duingi, Semua Kelurahan	DAK Non Fisik - BOKKB - BOK		1. Kartu Sejahtera	12 bulan	3,300,000	Dinas Kesehatan	
1.02.02.2.02.09	Pengelolaan Pelayanan Kesehatan Penderita Diabetes Melitus	terlaksananya pelayanan kesehatan penderita Diabetes Melitus				12 bulan	3,000,000	Kota Gorontalo, Duingi, Semua Kelurahan	DAK Non Fisik - BOKKB - BOK		1. Kartu Sejahtera	12 bulan	3,300,000	Dinas Kesehatan	

**Penetapan Rencana Kerja Pemerintah Daerah (RKPD)  
Kota Gorontalo  
Tahun 2022**

Kode	Urusan/ Bidang Urusan/ Program/ Kegiatan/ Sub Kegiatan	Indikator Program/ Kegiatan/ Sub Kegiatan	Target Akhir Periode RPJMD	Realisasi Capaian RKPD Tahun 2020	Prakiraan Capaian Target RKPD Tahun 2021	Capaian Kinerja dan Kerangka Pendanaan						Kelompok Sasaran	Prakiraan Maju Rencana Tahun 2023		Perangkat Daerah Penanggung Jawab
						Target 2022	Pagu Indikatif	Lokasi	Sumber Dana	Prioritas			Target	Pagu Indikatif	
										Nasional	Daerah				
1.02.02.2.02.11	Pengelolaan Pelayanan Kesehatan Orang Terduga Tuberkulosis	terlaksananya pelayanan kesehatan orang terduga tuberkulosis				12 bulan	6,000,000	Kota Gorontalo, Duingingi, Semua Kelurahan	DAK Non Fisik - BOKKB - BOK		1. Kartu Sejahtera		12 bulan	2,200,000	Dinas Kesehatan
1.02.02.2.02.12	Pengelolaan Pelayanan Kesehatan Orang dengan Risiko Terinfeksi HIV	terlaksananya pelayanan kesehatan orang dengan risiko terinfeksi HIV				12 bulan	3,000,000	Kota Gorontalo, Duingingi, Semua Kelurahan	DAK Non Fisik - BOKKB - BOK DAK Non Fisik - BOKKB - BOK		1. Kartu Sejahtera 1. Kartu Sejahtera		12 bulan	3,300,000	Dinas Kesehatan
1.02.02.2.02.13	Pengelolaan Pelayanan Kesehatan bagi Penduduk pada Kondisi Kejadian Luar Biasa (KLB)	terlaksananya pelayanan kesehatan bagi penduduk pada kondisi kejadian luar biasa (KLB)				12 bulan	14,200,000	Kota Gorontalo, Duingingi, Semua Kelurahan	DAK Non Fisik - BOKKB - BOK		1. Kartu Sejahtera		12 bulan	9,900,000	Dinas Kesehatan
1.02.02.2.02.14	Pengelolaan Pelayanan Kesehatan bagi Penduduk Terdampak Krisis Kesehatan Akibat Bencana dan/atau Berpotensi Bencana	terlaksananya pelayanan kesehatan bagi penduduk terdampak krisis kesehatan akibat bencana dan/ atau berpotensi bencana				12 bulan	0	Kota Gorontalo, Duingingi, Semua Kelurahan	DAK Non Fisik - BOKKB - BOK		1. Kartu Sejahtera		12 bulan	3,300,000	Dinas Kesehatan
1.02.02.2.02.15	Pengelolaan Pelayanan Kesehatan Gizi Masyarakat	terlaksananya pelayanan kesehatan gizi masyarakat				12 bulan	29,280,000	Kota Gorontalo, Duingingi, Semua Kelurahan	DAK Non Fisik - BOKKB - BOK DAK Non Fisik - BOKKB - BOK		1. Kartu Sejahtera 1. Kartu Sejahtera		12 bulan	45,174,642	Dinas Kesehatan
1.02.02.2.02.16	Pengelolaan Pelayanan Kesehatan Kerja dan Olahraga						5,680,000		DAK Non Fisik - BOKKB - BOK DAK Non Fisik - BOKKB - BOK		1. Kartu Sejahtera 1. Kartu Sejahtera			3,300,000	Dinas Kesehatan
1.02.02.2.02.17	Pengelolaan Pelayanan Kesehatan Lingkungan	terlaksananya pelayanan kesehatan lingkungan				12 bulan	38,296,717	Kota Gorontalo, Duingingi, Semua Kelurahan	DAK Non Fisik - BOKKB - BOK		1. Kartu Sejahtera 1. Kartu Sejahtera		12 bulan	41,081,389	Dinas Kesehatan
1.02.02.2.02.22	Pengelolaan Pelayanan Kesehatan Jiwa dan NAPZA	terlaksananya pelayanan kesehatan jiwa dan NAPZA				12 bulan	6,000,000	Kota Gorontalo, Duingingi, Semua Kelurahan	DAK Non Fisik - BOKKB - BOK		1. Kartu Sejahtera		12 bulan	3,300,000	Dinas Kesehatan
1.02.02.2.02.23	Pengelolaan Upaya Kesehatan Khusus	terlaksananya upaya kesehatan khusus				12 bulan	112,450,000	Kota Gorontalo, Duingingi, Semua Kelurahan	DAK Non Fisik - BOKKB - BOK		1. Kartu Sejahtera		12 bulan	126,435,994	Dinas Kesehatan

**Penetapan Rencana Kerja Pemerintah Daerah (RKPD)  
Kota Gorontalo  
Tahun 2022**

Kode	Kode	Kode	Kode	Kode	Kode	Urusan/ Bidang Urusan/ Program/ Kegiatan/ Sub Kegiatan	Indikator Program/ Kegiatan/ Sub Kegiatan	Target Akhir Periode RPJMD	Realisasi Capaian RKPD Tahun 2020	Prakiraan Capaian Target RKPD Tahun 2021	Capaian Kinerja dan Kerangka Pendanaan					Kelompok Sasaran	Prakiraan Maju Rencana Tahun 2023		Perangkat Daerah Penanggung Jawab	
											Target 2022	Pagu Indikatif	Lokasi	Sumber Dana	Prioritas		Target	Pagu Indikatif		
															Nasional					Daerah
1	02	02	2.02	25		Pelayanan Kesehatan Penyakit Menular dan Tidak Menular	terlaksananya pelayanan kesehatan penyakit menular dan tidak menular				12 bulan	46,900,000	Kota Gorontalo, Semua Kecamatan, Semua Kelurahan Kota Gorontalo, Dungingi, Semua Kelurahan	DAK Non Fisik - BOKKB - BOK	1. Kartu Sejahtera 1. Kartu Sejahtera	12 bulan	18,370,000	Dinas Kesehatan		
1	02	02	2.02	33		Operasional Pelayanan Puskesmas	Terlaksananya Operasional Puskesmas				12 Bulan	784,366,082	Kota Gorontalo, Dungingi, Semua Kelurahan	PENDAPATAN ASLI DAERAH	1. Kartu Sejahtera	12 Bulan	862,802,690	Dinas Kesehatan		
1	02	02	2.02	36		Investigasi Awal Kejadian Tidak Diharapkan (Kejadian Ikutan Pasca Imunisasi dan Pemberian Obat Massal)	terlaksananya investigasi awal kejadian tidak di harapkan (kejadian pasca imunisasi dan pemberian obat massal)				12 bulan	3,600,000	Kota Gorontalo, Dungingi, Semua Kelurahan	DAK Non Fisik - BOKKB - BOK	1. Kartu Sejahtera	12 bulan	2,200,000	Dinas Kesehatan		
1	02	02	2.02	37		Pelaksanaan Kewaspadaan Dini dan Respon Wabah	terlaksananya kewaspadaan dini dan respon wabah				12 bulan	278,109,680	Kota Gorontalo, Dungingi, Semua Kelurahan	DAK Non Fisik - BOKKB - BOK	1. Kartu Sejahtera	12 bulan	302,527,192	Dinas Kesehatan		
1	02	03				<b>PROGRAM PENINGKATAN KAPASITAS SUMBER DAYA MANUSIA KESEHATAN</b>						<b>0</b>						<b>4,769,600</b>		
1	02	03	2.02			<b>Perencanaan Kebutuhan dan Pendayagunaan Sumberdaya Manusia Kesehatan untuk UKP dan UKM di Wilayah Kabupaten/Kota</b>						<b>0</b>						<b>4,769,600</b>		
1	02	03	2.02	02		Pemenuhan Kebutuhan Sumber Daya Manusia Kesehatan sesuai Standar	tercapainya pemenuhan kebutuhan sumber daya manusia kesehatan sesuai standar				12 bulan	0	Kota Gorontalo, Dungingi, Semua Kelurahan	DAK Non Fisik - BOKKB - BOK	1. Kartu Sejahtera	12 bulan	4,769,600	Dinas Kesehatan		
1	02	05				<b>PROGRAM PEMBERDAYAAN MASYARAKAT BIDANG KESEHATAN</b>						<b>76,676,218</b>						<b>64,033,641</b>		

**Penetapan Rencana Kerja Pemerintah Daerah (RKPD)  
Kota Gorontalo  
Tahun 2022**

Kode	Urusan/ Bidang Urusan/ Program/ Kegiatan/ Sub Kegiatan	Indikator Program/ Kegiatan/ Sub Kegiatan	Target Akhir Periode RPJMD	Realisasi Capaian RKPD Tahun 2020	Prakiraan Capaian Target RKPD Tahun 2021	Capaian Kinerja dan Kerangka Pendanaan						Kelompok Sasaran	Prakiraan Maju Rencana Tahun 2023		Perangkat Daerah Penanggung Jawab
						Target 2022	Pagu Indikatif	Lokasi	Sumber Dana	Prioritas			Target	Pagu Indikatif	
										Nasional	Daerah				
1 02 05 2.01	Advokasi, Pemberdayaan, Kemitraan, Peningkatan Peran serta Masyarakat dan Lintas Sektor Tingkat Daerah Kabupaten/Kota						45,036,218						35,103,641		
1 02 05 2.01 01	Peningkatan Upaya Promosi Kesehatan, Advokasi, Kemitraan dan Pemberdayaan Masyarakat	terlaksananya advokasi, pemberdayaan, kemitraan, peningkatan peran serta masyarakat dan lintas sektor				12 bulan	45,036,218	Kota Gorontalo, Dungingi, Semua Kelurahan	DAK Non Fisik - BOKKB - BOK		1. Kartu Sejahtera 1. Kartu Sejahtera	12 bulan	35,103,641	Dinas Kesehatan	
1 02 05 2.02	Pelaksanaan Sehat dalam rangka Promotif Preventif Tingkat Daerah Kabupaten/Kota						31,640,000						28,930,000		
1 02 05 2.02 01	Penyelenggaraan Promosi Kesehatan dan Gerakan Hidup Bersih dan Sehat	terlaksananya penyelenggaraan promosi kesehatan dan gerakan hidup bersih dan sehat				12 bulan	31,640,000	Kota Gorontalo, Dungingi, Semua Kelurahan	DAK Non Fisik - BOKKB - BOK		1. Kartu Sejahtera 1. Kartu Sejahtera	12 bulan	28,930,000	Dinas Kesehatan	
1	<b>URUSAN PEMERINTAHAN WAJIB YANG BERKAITAN DENGAN PELAYANAN DASAR</b>														
1 02	<b>URUSAN PEMERINTAHAN BIDANG KESEHATAN</b>						<b>1,936,757,552</b>						<b>2,130,433,307</b>		
1 02 02	<b>PROGRAM PEMENUHAN UPAYA KESEHATAN PERORANGAN DAN UPAYA KESEHATAN MASYARAKAT</b>	Kecepatan Pelayanan Obat Jadi Presentase Indikator SPM Bidang Kesehatan yang mencapai > 90% Presentase Layanan Kesehatan Yang Sesuai Standar Presentase Ketersediaan Sarana Prasarana Peralatan Serta Penunjang Pelayanan	100 % 30 Menit % %		75 % 0 Menit % %	100 % 30 Menit 100 % 90 %	<b>1,936,757,552</b>					100 % 30 Menit 100 % 90 %	<b>2,130,433,307</b>		
1 02 02 2.02	<b>Penyediaan Layanan Kesehatan untuk UKM dan UKP Rujukan Tingkat Daerah Kabupaten/Kota</b>	Persentase Layanan Kesehatan yang sesuai standar Terlaksananya Layanan Kesehatan Yang Sesuai Standar	% %		% %	100 % 100 %	<b>1,936,757,552</b>					100 % 100 %	<b>2,130,433,307</b>		
1 02 02 2.02 01	Pengelolaan Pelayanan Kesehatan Ibu Hamil	Terlaksananya Pelayanan Kesehatan Ibu Hamil				100 %	58,180,000	Kota Gorontalo, Kota Utara, Semua Kelurahan	DAK Non Fisik - BOKKB - BOK	Memperkuat Infrastruktur Untuk Mendukung Pengembangan Ekonomi Dan Pelayanan Dasar	1. Kartu Sejahtera Masyarakat	100 %	83,325,000	Dinas Kesehatan	

**Penetapan Rencana Kerja Pemerintah Daerah (RKPD)  
Kota Gorontalo  
Tahun 2022**

Kode	Urusan/ Bidang Urusan/ Program/ Kegiatan/ Sub Kegiatan	Indikator Program/ Kegiatan/ Sub Kegiatan	Target Akhir Periode RPJMD	Realisasi Capaian RKPD Tahun 2020	Prakiraan Capaian Target RKPD Tahun 2021	Capaian Kinerja dan Kerangka Pendanaan					Kelompok Sasaran	Prakiraan Maju Rencana Tahun 2023		Perangkat Daerah Penanggung Jawab	
						Target 2022	Pagu Indikatif	Lokasi	Sumber Dana	Prioritas		Target	Pagu Indikatif		
										Nasional					Daerah
1.02.02.2.02.02	Pengelolaan Pelayanan Kesehatan Ibu Bersalin	Terlaksananya Pelayanan Kesehatan Ibu Bersalin				100 %	0	Kota Gorontalo, Kota Utara, Semua Kelurahan	DAK Non Fisik - BOKKB - BOK	Memperkuat Infrastruktur Untuk Mendukung Pengembangan Ekonomi Dan Pelayanan Dasar	1. Kartu Sejahtera	Masyarakat	100 %	495,000	Dinas Kesehatan
1.02.02.2.02.03	Pengelolaan Pelayanan Kesehatan Bayi Baru Lahir	Terlaksananya Pelayanan Kesehatan Bayi Baru lahir				100 %	2,100,000	Kota Gorontalo, Kota Utara, Semua Kelurahan	DAK Non Fisik - BOKKB - BOK	Memperkuat Infrastruktur Untuk Mendukung Pengembangan Ekonomi Dan Pelayanan Dasar	1. Kartu Sejahtera	Masyarakat	100 %	3,135,000	Dinas Kesehatan
1.02.02.2.02.04	Pengelolaan Pelayanan Kesehatan Balita	Terlaksananya Pelayanan Kesehatan Balita				100 %	23,100,000	Kota Gorontalo, Kota Utara, Semua Kelurahan	DAK Non Fisik - BOKKB - BOK	Memperkuat Infrastruktur Untuk Mendukung Pengembangan Ekonomi Dan Pelayanan Dasar	1. Kartu Sejahtera	Masyarakat	100 %	29,700,000	Dinas Kesehatan
1.02.02.2.02.05	Pengelolaan Pelayanan Kesehatan pada Usia Pendidikan Dasar	Terlaksananya Pelayanan Kesehatan Pada Usia Sekola Dasar				100 %	14,250,000	Kota Gorontalo, Kota Utara, Semua Kelurahan	DAK Non Fisik - BOKKB - BOK	Memperkuat Infrastruktur Untuk Mendukung Pengembangan Ekonomi Dan Pelayanan Dasar	1. Kartu Sejahtera	Masyarakat	100 %	20,900,000	Dinas Kesehatan
1.02.02.2.02.06	Pengelolaan Pelayanan Kesehatan pada Usia Produktif	Terlaksananya Pelayanan Kesehatan Pada Usia Produktif				100 %	1,750,000	Kota Gorontalo, Kota Utara, Semua Kelurahan	DAK Non Fisik - BOKKB - BOK	Memperkuat Infrastruktur Untuk Mendukung Pengembangan Ekonomi Dan Pelayanan Dasar	1. Kartu Sejahtera	Masyarakat	100 %	3,850,000	Dinas Kesehatan
1.02.02.2.02.07	Pengelolaan Pelayanan Kesehatan pada Usia Lanjut	Terlaksananya Pelayanan Kesehatan Pada Usia Lanjut				100 %	4,270,000	Kota Gorontalo, Kota Utara, Semua Kelurahan	DAK Non Fisik - BOKKB - BOK	Memperkuat Infrastruktur Untuk Mendukung Pengembangan Ekonomi Dan Pelayanan Dasar	1. Kartu Sejahtera	Masyarakat	100 %	5,742,000	Dinas Kesehatan
1.02.02.2.02.12	Pengelolaan Pelayanan Kesehatan Orang dengan Risiko Terinfeksi HIV	Terlaksananya Pelayanan Kesehatan Orang Dengan Risiko Terinfeksi HIV				100 %	1,200,000	Kota Gorontalo, Kota Utara, Semua Kelurahan	DAK Non Fisik - BOKKB - BOK	Memperkuat Infrastruktur Untuk Mendukung Pengembangan Ekonomi Dan Pelayanan Dasar	1. Kartu Sejahtera	Masyarakat	100 %	2,640,000	Dinas Kesehatan
1.02.02.2.02.13	Pengelolaan Pelayanan Kesehatan bagi Penduduk pada Kondisi Kejadian Luar Biasa (KLB)	Terlaksananya Pelayanan Keehatan Bagi Penduduk Pada Kondisi Kejadian Luar Biasa (KLB)				100 %	3,000,000	Kota Gorontalo, Kota Utara, Semua Kelurahan	DAK Non Fisik - BOKKB - BOK	Memperkuat Infrastruktur Untuk Mendukung Pengembangan Ekonomi Dan Pelayanan Dasar	1. Kartu Sejahtera	Masyarakat	100 %	5,170,000	Dinas Kesehatan

**Penetapan Rencana Kerja Pemerintah Daerah (RKPD)  
Kota Gorontalo  
Tahun 2022**

Kode	Urusan/ Bidang Urusan/ Program/ Kegiatan/ Sub Kegiatan	Indikator Program/ Kegiatan/ Sub Kegiatan	Target Akhir Periode RPJMD	Realisasi Capaian RKPD Tahun 2020	Prakiraan Capaian Target RKPD Tahun 2021	Capaian Kinerja dan Kerangka Pendanaan						Kelompok Sasaran	Prakiraan Maju Rencana Tahun 2023		Perangkat Daerah Penanggung Jawab
						Target 2022	Pagu Indikatif	Lokasi	Sumber Dana	Prioritas			Target	Pagu Indikatif	
										Nasional	Daerah				
1.02.02.2.02.15	Pengelolaan Pelayanan Kesehatan Gizi Masyarakat	Terlaksananya Pelayanan Kesehatan Gizi Masyarakat				100 %	44,209,363	Kota Gorontalo, Kota Utara, Semua Kelurahan	DAK Non Fisik - BOKKB - BOK	Memperkuat Infrastruktur Untuk Mendukung Pengembangan Ekonomi Dan Pelayanan Dasar	1. Kartu Sejahtera	Masyarakat	100 %	47,815,768	Dinas Kesehatan
1.02.02.2.02.16	Pengelolaan Pelayanan Kesehatan Kerja dan Olahraga	Terlaksananya Pelayanan Kesehatan Kerja Dan Olahraga				100 %	5,920,000	Kota Gorontalo, Kota Utara, Semua Kelurahan	DAK Non Fisik - BOKKB - BOK	Memperkuat Infrastruktur Untuk Mendukung Pengembangan Ekonomi Dan Pelayanan Dasar	1. Kartu Sejahtera	Masyarakat	100 %	6,512,000	Dinas Kesehatan
1.02.02.2.02.17	Pengelolaan Pelayanan Kesehatan Lingkungan	Terlaksananya Pelayanan Kesehatan Lingkungan				100 %	47,400,000	Kota Gorontalo, Kota Utara, Semua Kelurahan	DAK Non Fisik - BOKKB - BOK	Memperkuat Infrastruktur Untuk Mendukung Pengembangan Ekonomi Dan Pelayanan Dasar	1. Kartu Sejahtera	Masyarakat	100 %	52,140,000	Dinas Kesehatan
1.02.02.2.02.18	Pengelolaan Pelayanan Promosi Kesehatan	Terlaksananya Pelayanan Promosi Kesehatan				100 %	56,770,000	Kota Gorontalo, Kota Utara, Semua Kelurahan	DAK Non Fisik - BOKKB - BOK	Memperkuat Infrastruktur Untuk Mendukung Pengembangan Ekonomi Dan Pelayanan Dasar	1. Kartu Sejahtera	Masyarakat	100 %	158,037,000	Dinas Kesehatan
1.02.02.2.02.19	Pengelolaan Pelayanan Kesehatan Tradisional, Akupuntur, Asuhan Mandiri, dan Tradisional Lainnya	Terlaksananya Pelayanan Kesehatan Tradisional, Akupuntur, Asuhan Mandiri, Dan Tradisional Lainnya				100 %	1,800,000	Kota Gorontalo, Kota Utara, Semua Kelurahan	DAK Non Fisik - BOKKB - BOK	Memperkuat Infrastruktur Untuk Mendukung Pengembangan Ekonomi Dan Pelayanan Dasar	1. Kartu Sejahtera 1. Kartu Sejahtera	Masyarakat	100 %	1,320,000	Dinas Kesehatan
1.02.02.2.02.20	Pengelolaan Surveilans Kesehatan	Terlaksananya Pengelolaan Surveilans Kesehatan				100 %	306,835,907	Kota Gorontalo, Kota Utara, Semua Kelurahan	DAK Non Fisik - BOKKB - BOK	Memperkuat Infrastruktur Untuk Mendukung Pengembangan Ekonomi Dan Pelayanan Dasar	1. Kartu Sejahtera	Masyarakat	100 %	325,969,479	Dinas Kesehatan
1.02.02.2.02.22	Pengelolaan Pelayanan Kesehatan Jiwa dan NAPZA	Terlaksananya Pelayanan Kesehatan Jiwa Dan Napza				100 %	5,400,000	Kota Gorontalo, Kota Utara, Semua Kelurahan	DAK Non Fisik - BOKKB - BOK	Memperkuat Infrastruktur Untuk Mendukung Pengembangan Ekonomi Dan Pelayanan Dasar	1. Kartu Sejahtera	Masyarakat	100 %	5,940,000	Dinas Kesehatan
1.02.02.2.02.23	Pengelolaan Upaya Kesehatan Khusus	Terlaksananya Pengelolaan Upaya Kesehatan Khusus				100 %	131,679,500	Kota Gorontalo, Kota Utara, Semua Kelurahan	DAK Non Fisik - BOKKB - BOK	Memperkuat Infrastruktur Untuk Mendukung Pengembangan Ekonomi Dan Pelayanan Dasar	1. Kartu Sejahtera	Masyarakat	100 %	9,955,000	Dinas Kesehatan

**Penetapan Rencana Kerja Pemerintah Daerah (RKPD)  
Kota Gorontalo  
Tahun 2022**

Kode	Urusan/ Bidang Urusan/ Program/ Kegiatan/ Sub Kegiatan	Indikator Program/ Kegiatan/ Sub Kegiatan	Target Akhir Periode RPJMD	Realisasi Capaian RKPD Tahun 2020	Prakiraan Capaian Target RKPD Tahun 2021	Capaian Kinerja dan Kerangka Pendanaan						Kelompok Sasaran	Prakiraan Maju Rencana Tahun 2023		Perangkat Daerah Penanggung Jawab	
						Target 2022	Pagu Indikatif	Lokasi	Sumber Dana	Prioritas			Target	Pagu Indikatif		
										Nasional	Daerah					
1 02 02 2.02 25	Pelayanan Kesehatan Penyakit Menular dan Tidak Menular	Terlaksananya Pelayanan Kesehatan Penyakit Menular Dan Penyakit Tidak Menular				100 %	25,000,000	Kota Gorontalo, Kota Utara, Semua Kelurahan	DAK Non Fisik - BOKKB - BOK	Memperkuat Infrastruktur Untuk Mendukung Pengembangan Ekonomi Dan Pelayanan Dasar	1. Kartu Sejahtera	Masyarakat	100 %	28,820,000	Dinas Kesehatan	
1 02 02 2.02 28	Pengambilan dan Pengiriman Spesimen Penyakit Potensial KLB ke Laboratorium Rujukan/Nasional	Terlaksananya Pengambilan Dan Pengiriman Spesimen Penyakit Potensial KLB Ke Laboratorium Rujukan/Nasional				100 %	100,000	Kota Gorontalo, Kota Utara, Semua Kelurahan	DAK Non Fisik - BOKKB - BOK	Memperkuat Infrastruktur Untuk Mendukung Pengembangan Ekonomi Dan Pelayanan Dasar	1. Kartu Sejahtera	Masyarakat	100 %	935,000	Dinas Kesehatan	
1 02 02 2.02 33	Operasional Pelayanan Puskesmas	Terlaksananya Operasional Pelayanan Puskesmas				100 %	1,203,792,782	Kota Gorontalo, Kota Utara, Semua Kelurahan	PENDAPATAN ASLI DAERAH	Memperkuat Infrastruktur Untuk Mendukung Pengembangan Ekonomi Dan Pelayanan Dasar	1. Kartu Sejahtera	Masyarakat	100 %	1,324,172,060	Dinas Kesehatan	
1 02 02 2.02 34	Operasional Pelayanan Fasilitas Kesehatan Lainnya	Terlaksananya Operasional Pelayanan Fasilitas Kesehatan Lainnya				100 %	0	Kota Gorontalo, Kota Utara, Semua Kelurahan	DAK Non Fisik - BOKKB - BOK	Memperkuat Infrastruktur Untuk Mendukung Pengembangan Ekonomi Dan Pelayanan Dasar	1. Kartu Sejahtera	Masyarakat	100 %	13,200,000	Dinas Kesehatan	
1 02 02 2.02 36	Investigasi Awal Kejadian Tidak Diharapkan (Kejadian Ikutan Pasca Imunisasi dan Pemberian Obat Massal)	Terlaksananya Investigasi Awal Kejadian Tidak Diharapkan (Kejadian Ikutan Pasca Imunisasi Dan Pemberian Obat Massal)				100 %	0	Kota Gorontalo, Kota Utara, Semua Kelurahan	DAK Non Fisik - BOKKB - BOK	Memperkuat Infrastruktur Untuk Mendukung Pengembangan Ekonomi Dan Pelayanan Dasar	1. Kartu Sejahtera	Masyarakat	100 %	660,000	Dinas Kesehatan	
1	<b>URUSAN PEMERINTAHAN WAJIB YANG BERKAITAN DENGAN PELAYANAN DASAR</b>															
1 02	<b>URUSAN PEMERINTAHAN BIDANG KESEHATAN</b>							<b>2,073,489,597</b>							<b>790,508,794</b>	
1 02 02	<b>PROGRAM PEMENUHAN UPAYA KESEHATAN PERORANGAN DAN UPAYA KESEHATAN MASYARAKAT</b>							<b>1,591,571,062</b>							<b>540,912,407</b>	
1 02 02 2.02	<b>Penyediaan Layanan Kesehatan untuk UKM dan UKP Rujukan Tingkat Daerah Kabupaten/Kota</b>							<b>1,591,571,062</b>							<b>540,912,407</b>	
1 02 02 2.02 01	Pengelolaan Pelayanan Kesehatan Ibu Hamil	Terlaksananya pelayanan kesehatan ibu hamil				100 %	42,019,527	Kota Gorontalo, Semua Kecamatan, Semua Kelurahan	DAK Fisik-Bidang Pendidikan-Afirmasi-SMA		1. Kartu Sejahtera		100 %	47,898,501	Dinas Kesehatan	



**Penetapan Rencana Kerja Pemerintah Daerah (RKPD)  
Kota Gorontalo  
Tahun 2022**

Kode	Urusan/ Bidang Urusan/ Program/ Kegiatan/ Sub Kegiatan	Indikator Program/ Kegiatan/ Sub Kegiatan	Target Akhir Periode RPJMD	Realisasi Capaian RKPD Tahun 2020	Prakiraan Capaian Target RKPD Tahun 2021	Capaian Kinerja dan Kerangka Pendanaan						Kelompok Sasaran	Prakiraan Maju Rencana Tahun 2023		Perangkat Daerah Penanggung Jawab
						Target 2022	Pagu Indikatif	Lokasi	Sumber Dana	Prioritas			Target	Pagu Indikatif	
										Nasional	Daerah				
1.02.02.2.02.03	Pengelolaan Pelayanan Kesehatan Bayi Baru Lahir	Terlaksananya pelayanan kesehatan bayi baru lahir				100 %	6,600,000	Kota Gorontalo, Semua Kecamatan, Semua Kelurahan	DAK Fisik-Bidang Pendidikan-Reguler-Gedung Olahraga		1. Kartu Sejahtera	100 %	3,300,000	Dinas Kesehatan	
1.02.02.2.02.04	Pengelolaan Pelayanan Kesehatan Balita	Terlaksananya pengelolaan kesehatan balita				100 %	37,400,000	Kota Gorontalo, Semua Kecamatan, Semua Kelurahan	DAK Fisik-Bidang Pendidikan-Reguler-Gedung Olahraga		1. Kartu Sejahtera	100 %	2,285,850	Dinas Kesehatan	
1.02.02.2.02.05	Pengelolaan Pelayanan Kesehatan pada Usia Pendidikan Dasar	Terlaksananya pelayanan kesehatan usia pendidkan dasar				100 %	14,000,000	Kota Gorontalo, Semua Kecamatan, Semua Kelurahan	DAK Fisik-Bidang Pendidikan-Reguler-Gedung Olahraga		1. Kartu Sejahtera	100 %	36,478,046	Dinas Kesehatan	
1.02.02.2.02.06	Pengelolaan Pelayanan Kesehatan pada Usia Produktif	Terlaksananya Pelayanan kesehatan usia produktif				100 %	10,500,000	Kota Gorontalo, Semua Kecamatan, Semua Kelurahan	DAK Fisik-Bidang Pendidikan-Reguler-Gedung Olahraga		1. Kartu Sejahtera	100 %	2,420,050	Dinas Kesehatan	
1.02.02.2.02.07	Pengelolaan Pelayanan Kesehatan pada Usia Lanjut	Terlaksananya Pelayanan kesehatan usia lanjut				100 %	6,000,000	Kota Gorontalo, Semua Kecamatan, Semua Kelurahan	DAK Fisik-Bidang Pendidikan-Reguler-Gedung Olahraga		1. Kartu Sejahtera	100 %	17,325,000	Dinas Kesehatan	
1.02.02.2.02.15	Pengelolaan Pelayanan Kesehatan Gizi Masyarakat	Terlaksananya pelayanan kesehatan gizi masyarakat				100 %	10,040,000	Kota Gorontalo, Semua Kecamatan, Semua Kelurahan	DAK Fisik-Bidang Pendidikan-Reguler-Gedung Olahraga		1. Kartu Sejahtera	100 %	74,824,402	Dinas Kesehatan	
1.02.02.2.02.16	Pengelolaan Pelayanan Kesehatan Kerja dan Olahraga	Terlaksananya pelayanan kesehatan kerja dan olahraga				100 %	8,740,000	Kota Gorontalo, Semua Kecamatan, Semua Kelurahan	DAK Fisik-Bidang Pendidikan-Reguler-Gedung Olahraga		1. Kartu Sejahtera	100 %	9,240,000	Dinas Kesehatan	
1.02.02.2.02.17	Pengelolaan Pelayanan Kesehatan Lingkungan	Terlaksananya pelayanan kesehatan lingkungan				100 %	30,870,573	Kota Gorontalo, Semua Kecamatan, Semua Kelurahan	DAK Fisik-Bidang Pendidikan-Reguler-Gedung Olahraga		1. Kartu Sejahtera	100 %	60,040,206	Dinas Kesehatan	
1.02.02.2.02.18	Pengelolaan Pelayanan Promosi Kesehatan	Terlaksananya Penyelenggaraan promosi kesehatn				100 %	59,812,865	Kota Gorontalo, Semua Kecamatan, Semua Kelurahan	DAK Fisik-Bidang Pendidikan-Reguler-Gedung Olahraga		1. Kartu Sejahtera	100 %	96,186,402	Dinas Kesehatan	

**Penetapan Rencana Kerja Pemerintah Daerah (RKPD)  
Kota Gorontalo  
Tahun 2022**

Kode	Urusan/ Bidang Urusan/ Program/ Kegiatan/ Sub Kegiatan	Indikator Program/ Kegiatan/ Sub Kegiatan	Target Akhir Periode RPJMD	Realisasi Capaian RKPD Tahun 2020	Prakiraan Capaian Target RKPD Tahun 2021	Capaian Kinerja dan Kerangka Pendanaan					Kelompok Sasaran	Prakiraan Maju Rencana Tahun 2023		Perangkat Daerah Penanggung Jawab	
						Target 2022	Pagu Indikatif	Lokasi	Sumber Dana	Prioritas		Target	Pagu Indikatif		
										Nasional					Daerah
1 02 02 2.02 19	Pengelolaan Pelayanan Kesehatan Tradisional, Akupuntur, Asuhan Mandiri, dan Tradisional Lainnya	Terlaksananya Operasional Pelayanan Puskesmas				12 bulan	0	Kota Gorontalo, Kota Selatan, Limba B				12 bulan	141,413,949	Dinas Kesehatan	
1 02 02 2.02 25	Pelayanan Kesehatan Penyakit Menular dan Tidak Menular	Terlaksananya pelayanan kesehatan penyakit menular dan tidak menular				100 %	33,500,000	Kota Gorontalo, Semua Kecamatan, Semua Kelurahan	DAK Fisik-Bidang Pendidikan-Reguler-Gedung Olahraga		1. Kartu Sejahtera	100 %	49,500,000	Dinas Kesehatan	
1 02 02 2.02 33	Operasional Pelayanan Puskesmas	Terlaksananya Operasional Pelayanan Puskesmas				100 %	1,332,088,097	Kota Gorontalo, Semua Kecamatan, Semua Kelurahan	PENDAPATAN ASLI DAERAH		1. Kartu Sejahtera	100 %	1	Dinas Kesehatan	
1 02 05	<b>PROGRAM PEMBERDAYAAN MASYARAKAT BIDANG KESEHATAN</b>						<b>481,918,535</b>						<b>249,596,387</b>		
1 02 05 2.01	<b>Advokasi, Pemberdayaan, Kemitraan, Peningkatan Peran serta Masyarakat dan Lintas Sektor Tingkat Daerah Kabupaten/Kota</b>						<b>364,540,600</b>						<b>141,567,850</b>		
1 02 05 2.01 01	Peningkatan Upaya Promosi Kesehatan, Advokasi, Kemitraan dan Pemberdayaan Masyarakat	Terlaksananya Upaya Promosi Kesehatan,advokasi,kemitraan dan pemberdayaan masyarakat				100 %	364,540,600	Kota Gorontalo, Semua Kecamatan, Semua Kelurahan	DAK Non Fisik - BOKKB - BOK		1. Kartu Sejahtera	100 %	141,567,850	Dinas Kesehatan	
1 02 05 2.02	<b>Pelaksanaan Sehat dalam rangka Promotif Preventif Tingkat Daerah Kabupaten/Kota</b>						<b>117,377,935</b>						<b>108,028,537</b>		
1 02 05 2.02 01	Penyelenggaraan Promosi Kesehatan dan Gerakan Hidup Bersih dan Sehat	Terlaksananya Penyelenggaraan promosi kesehatan dan gerakan hidup bersih dan sehat				100 %	117,377,935	Kota Gorontalo, Semua Kecamatan, Semua Kelurahan	DAK Fisik-Bidang Pendidikan-Reguler-Gedung Olahraga		1. Kartu Sejahtera	100 %	108,028,537	Dinas Kesehatan	
1	<b>URUSAN PEMERINTAHAN WAJIB YANG BERKAITAN DENGAN PELAYANAN DASAR</b>														
1 02	<b>URUSAN PEMERINTAHAN BIDANG KESEHATAN</b>						<b>1,731,053,200</b>						<b>1,483,349,056</b>		
1 02 02	<b>PROGRAM PEMENUHAN UPAYA KESEHATAN PERORANGAN DAN UPAYA KESEHATAN MASYARAKAT</b>						<b>1,663,103,200</b>						<b>1,415,399,056</b>		

**Penetapan Rencana Kerja Pemerintah Daerah (RKPD)**  
**Kota Gorontalo**  
**Tahun 2022**

Kode	Urusan/ Bidang Urusan/ Program/ Kegiatan/ Sub Kegiatan	Indikator Program/ Kegiatan/ Sub Kegiatan	Target Akhir Periode RPJMD	Realisasi Capaian RKPD Tahun 2020	Prakiraan Capaian Target RKPD Tahun 2021	Capaian Kinerja dan Kerangka Pendanaan						Kelompok Sasaran	Prakiraan Maju Rencana Tahun 2023		Perangkat Daerah Penanggung Jawab
						Target 2022	Pagu Indikatif	Lokasi	Sumber Dana	Prioritas			Target	Pagu Indikatif	
										Nasional	Daerah				
1 02 02 2.01	Penyediaan Fasilitas Pelayanan Kesehatan untuk UKM dan UKP Kewenangan Daerah Kabupaten/Kota						29,907,200						30,000,000		
1 02 02 2.01 16	Pengadaan Obat, Vaksin						2,751,200		DAK Non Fisik - BOKKB - BOK		1. Kartu Sejahtera		2,750,000	Dinas Kesehatan	
1 02 02 2.01 17	Pengadaan Bahan Habis Pakai						27,156,000						27,250,000	Dinas Kesehatan	
1 02 02 2.02	Penyediaan Layanan Kesehatan untuk UKM dan UKP Rujukan Tingkat Daerah Kabupaten/Kota						1,633,196,000						1,385,399,056		
1 02 02 2.02 01	Pengelolaan Pelayanan Kesehatan Ibu Hamil	Terlaksana Kegiatan Promosi Kesehatan				12 Bulan	12,150,000	Kota Gorontalo, Dumbo Raya, Semua Kelurahan	DAK Non Fisik - BOKKB - BOK		1. Kartu Sejahtera	12 Bulan	12,138,300	Dinas Kesehatan	
1 02 02 2.02 02	Pengelolaan Pelayanan Kesehatan Ibu Bersalin	Terlaksananya Kegiatan Pelayanan Kesehatan Ibu Bersalin				12 Bulan	106,800,000	Kota Gorontalo, Dumbo Raya, Semua Kelurahan			1. Kartu Sejahtera	12 Bulan	7,850,500	Dinas Kesehatan	
1 02 02 2.02 03	Pengelolaan Pelayanan Kesehatan Bayi Baru Lahir	Terlaksananya Pelayanan Kegiatan Kesehatan Bayi Baru Lahir				12 Bulan	250,000,000	Kota Gorontalo, Dumbo Raya, Semua Kelurahan	DAK Non Fisik - BOKKB - BOK		1. Kartu Sejahtera	12 Bulan	250,000,000	Dinas Kesehatan	
1 02 02 2.02 04	Pengelolaan Pelayanan Kesehatan Balita	Terlaksananya Kegiatan Pelayanan Kesehatan Balita				12 Bulan	350,000,000	Kota Gorontalo, Dumbo Raya, Semua Kelurahan	DAK Non Fisik - BOKKB - BOK		1. Kartu Sejahtera	12 Bulan	350,000,000	Dinas Kesehatan	
1 02 02 2.02 05	Pengelolaan Pelayanan Kesehatan pada Usia Pendidikan Dasar	Terlaksananya Kegiatan Pengelolaan Pelayanan Kesehatan pada Usia Pendidikan Dasar				12 Bulan	16,336,000	Kota Gorontalo, Dumbo Raya, Semua Kelurahan	DAK Non Fisik - BOKKB - BOK			12 Bulan	16,300,000	Dinas Kesehatan	
1 02 02 2.02 06	Pengelolaan Pelayanan Kesehatan pada Usia Produktif	Terlaksananya Kegiatan Pelayanan Kesehatan Usia Produktif				12 Bulan	5,400,000	Kota Gorontalo, Dumbo Raya, Semua Kelurahan	DAK Non Fisik - BOKKB - BOK		1. Kartu Sejahtera	12 Bulan	5,400,026	Dinas Kesehatan	
1 02 02 2.02 07	Pengelolaan Pelayanan Kesehatan pada Usia Lanjut	Terlaksananya Kegiatan Pelayanan Kesehatan Pada Usia Lanjut				12 Bulan	18,000,000	Kota Gorontalo, Dumbo Raya, Semua Kelurahan	DAK Non Fisik - BOKKB - BOK		1. Kartu Sejahtera	12 Bulan	18,000,000	Dinas Kesehatan	

**Penetapan Rencana Kerja Pemerintah Daerah (RKPD)  
Kota Gorontalo  
Tahun 2022**

Kode	Urusan/ Bidang Urusan/ Program/ Kegiatan/ Sub Kegiatan	Indikator Program/ Kegiatan/ Sub Kegiatan	Target Akhir Periode RPJMD	Realisasi Capaian RKPD Tahun 2020	Prakiraan Capaian Target RKPD Tahun 2021	Capaian Kinerja dan Kerangka Pendanaan						Kelompok Sasaran	Prakiraan Maju Rencana Tahun 2023		Perangkat Daerah Penanggung Jawab
						Target 2022	Pagu Indikatif	Lokasi	Sumber Dana	Prioritas			Target	Pagu Indikatif	
										Nasional	Daerah				
1.02.02.2.02.08	Pengelolaan Pelayanan Kesehatan Penderita Hipertensi	Terlaksananya kegiatan Pengelolaan Pelayanan Kesehatan Penderita Hipertensi				12 Bulan	81,100,000	Kota Gorontalo, Dumbo Raya, Semua Kelurahan	DAK Non Fisik - BOKKB - BOK	1. Kartu Sejahtera		12 Bulan	81,139,256	Dinas Kesehatan	
1.02.02.2.02.09	Pengelolaan Pelayanan Kesehatan Penderita Diabetes Melitus						80,850,000						80,862,974	Dinas Kesehatan	
1.02.02.2.02.10	Pengelolaan Pelayanan Kesehatan Orang dengan Gangguan Jiwa Berat	Terlaksananya Kegiatan Pengelolaan Pelayanan Kesehatan Orang dengan Gangguan Jiwa Berat				12 Bulan	2,250,000	Kota Gorontalo, Dumbo Raya, Semua Kelurahan	DAK Non Fisik - BOKKB - BOK	1. Kartu Sejahtera		12 Bulan	2,250,000	Dinas Kesehatan	
1.02.02.2.02.12	Pengelolaan Pelayanan Kesehatan Orang dengan Risiko Terinfeksi HIV						26,250,000						26,250,000	Dinas Kesehatan	
1.02.02.2.02.14	Pengelolaan Pelayanan Kesehatan bagi Penduduk Terdampak Krisis Kesehatan Akibat Bencana dan/atau Berpotensi Bencana	Terlaksana Kegiatan Pengelolaan Pelayanan Kesehatan bagi Penduduk Terdampak Krisis Kesehatan Akibat Bencana dan/atau Berpotensi Bencana				12 Bulan	10,250,000		DAK Non Fisik - BOKKB - BOK	1. Kartu Sejahtera		12 Bulan	10,250,000	Dinas Kesehatan	
1.02.02.2.02.15	Pengelolaan Pelayanan Kesehatan Gizi Masyarakat	Terlaksananya Kegiatan Pengelolaan Pelayanan Kesehatan Gizi Masyarakat				12 Bulan	199,420,000	Kota Gorontalo, Dumbo Raya, Semua Kelurahan	DAK Non Fisik - BOKKB - BOK	1. Kartu Sejahtera		12 Bulan	132,000,000	Dinas Kesehatan	
1.02.02.2.02.16	Pengelolaan Pelayanan Kesehatan Kerja dan Olahraga	Terlaksananya Kegiatan pengelolaan pelayanan kesehatan Kerja				12 Bulan	3,990,000	Kota Gorontalo, Dumbo Raya, Semua Kelurahan	DAK Non Fisik - BOKKB - BOK			12 Bulan	4,000,000	Dinas Kesehatan	
1.02.02.2.02.17	Pengelolaan Pelayanan Kesehatan Lingkungan	Terlaksananya Pengelolaan Kesehatan Lingkungan				12 bulan	89,850,000	Kota Gorontalo, Dumbo Raya, Semua Kelurahan	DAK Non Fisik - BOKKB - BOK			12 bulan	8,373,000	Dinas Kesehatan	
1.02.02.2.02.18	Pengelolaan Pelayanan Promosi Kesehatan	terlaksananya kegiatan promosi kesehatan				12 bulan	68,050,000	Kota Gorontalo, Dumbo Raya, Semua Kelurahan	DAK Non Fisik - BOKKB - BOK	1. Kartu Sejahtera		12 bulan	68,095,000	Dinas Kesehatan	
1.02.02.2.02.19	Pengelolaan Pelayanan Kesehatan Tradisional, Akupuntur, Asuhan Mandiri, dan Tradisional Lainnya						63,650,000						63,640,000	Dinas Kesehatan	

**Penetapan Rencana Kerja Pemerintah Daerah (RKPD)  
Kota Gorontalo  
Tahun 2022**

Kode	Urusan/ Bidang Urusan/ Program/ Kegiatan/ Sub Kegiatan	Indikator Program/ Kegiatan/ Sub Kegiatan	Target Akhir Periode RPJMD	Realisasi Capaian RKPD Tahun 2020	Prakiraan Capaian Target RKPD Tahun 2021	Capaian Kinerja dan Kerangka Pendanaan						Kelompok Sasaran	Prakiraan Maju Rencana Tahun 2023		Perangkat Daerah Penanggung Jawab	
						Target 2022	Pagu Indikatif	Lokasi	Sumber Dana	Prioritas			Target	Pagu Indikatif		
										Nasional	Daerah					
1 02 02 2.02 20	Pengelolaan Surveilans Kesehatan	Terlaksananya Kegiatan Surveylens Respon				12 Bulan	79,050,000	Kota Gorontalo, Dumbo Raya, Semua Kelurahan	DAK Non Fisik - BOKKB - BOK		1. Kartu Sejahtera		12 Bulan	79,050,000	Dinas Kesehatan	
1 02 02 2.02 22	Pengelolaan Pelayanan Kesehatan Jiwa dan NAPZA						75,250,000							75,250,000	Dinas Kesehatan	
1 02 02 2.02 25	Pelayanan Kesehatan Penyakit Menular dan Tidak Menular	Terlaksananya Kegiatan Pelayanan Kesehatan Penyakit Menular dan Tidak Menular				12 Bulan	8,650,000	Kota Gorontalo, Dumbo Raya, Semua Kelurahan	DAK Non Fisik - BOKKB - BOK		1. Kartu Sejahtera		12 Bulan	8,650,000	Dinas Kesehatan	
1 02 02 2.02 34	Operasional Pelayanan Fasilitas Kesehatan Lainnya						85,900,000							85,900,000	Dinas Kesehatan	
1 02 05	<b>PROGRAM PEMBERDAYAAN MASYARAKAT BIDANG KESEHATAN</b>						<b>67,950,000</b>							<b>67,950,000</b>		
1 02 05 2.01	<b>Advokasi, Pemberdayaan, Kemitraan, Peningkatan Peran serta Masyarakat dan Lintas Sektor Tingkat Daerah Kabupaten/Kota</b>						<b>67,950,000</b>							<b>67,950,000</b>		
1 02 05 2.01 01	Peningkatan Upaya Promosi Kesehatan, Advokasi, Kemitraan dan Pemberdayaan Masyarakat	telah terlaksana kegiatan peningkatan upaya promosi kesehatan, advokasi, kemitraan dan pemberdayaan masyarakat				12 bulan	67,950,000	Kota Gorontalo, Dumbo Raya, Semua Kelurahan	DAK Non Fisik - BOKKB - BOK		1. Kartu Sejahtera		12 bulan	67,950,000	Dinas Kesehatan	
1	<b>URUSAN PEMERINTAHAN WAJIB YANG BERKAITAN DENGAN PELAYANAN DASAR</b>															
1 02	<b>URUSAN PEMERINTAHAN BIDANG KESEHATAN</b>							<b>1,274,548,344</b>							<b>1,402,003,179</b>	
1 02 02	<b>PROGRAM PEMENUHAN UPAYA KESEHATAN PERORANGAN DAN UPAYA KESEHATAN MASYARAKAT</b>						<b>1,233,322,364</b>							<b>1,356,654,601</b>		
1 02 02 2.02	<b>Penyediaan Layanan Kesehatan untuk UKM dan UKP Rujukan Tingkat Daerah Kabupaten/Kota</b>						<b>1,233,322,364</b>							<b>1,356,654,601</b>		

**Penetapan Rencana Kerja Pemerintah Daerah (RKPD)  
Kota Gorontalo  
Tahun 2022**

Kode	Urusan/ Bidang Urusan/ Program/ Kegiatan/ Sub Kegiatan	Indikator Program/ Kegiatan/ Sub Kegiatan	Target Akhir Periode RPJMD	Realisasi Capaian RKPD Tahun 2020	Prakiraan Capaian Target RKPD Tahun 2021	Capaian Kinerja dan Kerangka Pendanaan					Kelompok Sasaran	Prakiraan Maju Rencana Tahun 2023		Perangkat Daerah Penanggung Jawab	
						Target 2022	Pagu Indikatif	Lokasi	Sumber Dana	Prioritas		Target	Pagu Indikatif		
										Nasional					Daerah
1.02.02.2.02.01	Pengelolaan Pelayanan Kesehatan Ibu Hamil	Terlaksananya Pelayanan Kesehatan Ibu Hamil				12 Bulan	43,713,626	Kota Gorontalo, Hulonthalangi Semua Kelurahan	DAK Non Fisik - BOKKB - BOK	Memperkuat Infrastruktur Untuk Mendukung Pengembangan Ekonomi Dan Pelayanan Dasar	1. Kartu Sejahtera	12 Bulan	48,084,989	Dinas Kesehatan	
1.02.02.2.02.02	Pengelolaan Pelayanan Kesehatan Ibu Bersalin	Terlaksananya Pelayanan Kesehatan ibu bersalin				12 bulan	7,800,000	Kota Gorontalo, Hulonthalangi Semua Kelurahan	DAK Non Fisik - BOKKB - BOK	Memperkuat Infrastruktur Untuk Mendukung Pengembangan Ekonomi Dan Pelayanan Dasar	1. Kartu Sejahtera	12 bulan	8,580,000	Dinas Kesehatan	
1.02.02.2.02.03	Pengelolaan Pelayanan Kesehatan Bayi Baru Lahir	Terlaksananya Pelayanan Kesehatan Bayi Baru Lahir				12 Bulan	7,000,000	Kota Gorontalo, Hulonthalangi Semua Kelurahan	DAK Non Fisik - BOKKB - BOK	Memperkuat Infrastruktur Untuk Mendukung Pengembangan Ekonomi Dan Pelayanan Dasar	1. Kartu Sejahtera	12 Bulan	7,700,000	Dinas Kesehatan	
1.02.02.2.02.04	Pengelolaan Pelayanan Kesehatan Balita	Terlaksananya Pelayanan Kesehatan Balita				12 Bulan	41,600,000	Kota Gorontalo, Hulonthalangi Semua Kelurahan	DAK Non Fisik - BOKKB - BOK	Memperkuat Infrastruktur Untuk Mendukung Pengembangan Ekonomi Dan Pelayanan Dasar	1. Kartu Sejahtera	12 Bulan	45,760,000	Dinas Kesehatan	
1.02.02.2.02.05	Pengelolaan Pelayanan Kesehatan pada Usia Pendidikan Dasar	Terlaksananya Pelayanan Kesehatan Pada Usia Pendidikan Dasar				12 Bulan	16,800,000	Kota Gorontalo, Hulonthalangi Semua Kelurahan	DAK Non Fisik - BOKKB - BOK	Memperkuat Infrastruktur Untuk Mendukung Pengembangan Ekonomi Dan Pelayanan Dasar	1. Kartu Sejahtera	12 Bulan	18,480,000	Dinas Kesehatan	
1.02.02.2.02.06	Pengelolaan Pelayanan Kesehatan pada Usia Produktif	Terlaksananya Pelayanan Kesehatan Pada Usia Produktif				12 Bulan	8,000,000	Kota Gorontalo, Hulonthalangi Semua Kelurahan	DAK Non Fisik - BOKKB - BOK	Memperkuat Infrastruktur Untuk Mendukung Pengembangan Ekonomi Dan Pelayanan Dasar	1. Kartu Sejahtera	12 Bulan	8,800,000	Dinas Kesehatan	
1.02.02.2.02.07	Pengelolaan Pelayanan Kesehatan pada Usia Lanjut	Terlaksananya Pelayanan Kesehatan Pada Usia Lanjut				12 Bulan	8,000,000	Kota Gorontalo, Hulonthalangi Semua Kelurahan	DAK Non Fisik - BOKKB - BOK	Memperkuat Infrastruktur Untuk Mendukung Pengembangan Ekonomi Dan Pelayanan Dasar	1. Kartu Sejahtera	12 Bulan	8,800,000	Dinas Kesehatan	
1.02.02.2.02.08	Pengelolaan Pelayanan Kesehatan Penderita Hipertensi	Terlaksananya pelayanan kesehatan penderita hipertensi				12 bulan	8,000,000	Kota Gorontalo, Hulonthalangi Semua Kelurahan	DAK Non Fisik - BOKKB - BOK	Memperkuat Infrastruktur Untuk Mendukung Pengembangan Ekonomi Dan Pelayanan Dasar	1. Kartu Sejahtera	12 bulan	8,800,000	Dinas Kesehatan	

**Penetapan Rencana Kerja Pemerintah Daerah (RKPD)  
Kota Gorontalo  
Tahun 2022**

Kode	Urusan/ Bidang Urusan/ Program/ Kegiatan/ Sub Kegiatan	Indikator Program/ Kegiatan/ Sub Kegiatan	Target Akhir Periode RPJMD	Realisasi Capaian RKPD Tahun 2020	Prakiraan Capaian Target RKPD Tahun 2021	Capaian Kinerja dan Kerangka Pendanaan					Kelompok Sasaran	Prakiraan Maju Rencana Tahun 2023		Perangkat Daerah Penanggung Jawab	
						Target 2022	Pagu Indikatif	Lokasi	Sumber Dana	Prioritas		Target	Pagu Indikatif		
										Nasional					Daerah
1.02.02.2.02.09	Pengelolaan Pelayanan Kesehatan Penderita Diabetes Melitus	Terlaksananya pelayanan kesehatan penderita diabetes melitus				12 bulan	5,000,000	Kota Gorontalo, Hulonthalangi Semua Kelurahan	DAK Non Fisik - BOKKB - BOK	Memperkuat Infrastruktur Untuk Mendukung Pengembangan Ekonomi Dan Pelayanan Dasar	1. Kartu Sejahtera	12 bulan	5,500,000	Dinas Kesehatan	
1.02.02.2.02.12	Pengelolaan Pelayanan Kesehatan Orang dengan Risiko Terinfeksi HIV	Terlaksananya pelayanan kesehatan orang dengan risiko terinfeksi hiv				12 bulan	5,000,000	Kota Gorontalo, Hulonthalangi Semua Kelurahan	DAK Non Fisik - BOKKB - BOK	Memperkuat Infrastruktur Untuk Mendukung Pengembangan Ekonomi Dan Pelayanan Dasar	1. Kartu Sejahtera	12 bulan	5,500,000	Dinas Kesehatan	
1.02.02.2.02.13	Pengelolaan Pelayanan Kesehatan bagi Penduduk pada Kondisi Kejadian Luar Biasa (KLB)	terlaksananya pelayanan kesehatan bagi penduduk pada kondisi kejadian luar biasa (KLB)				12 bulan	7,000,000	Kota Gorontalo, Hulonthalangi Semua Kelurahan	DAK Non Fisik - BOKKB - BOK	Memperkuat Infrastruktur Untuk Mendukung Pengembangan Ekonomi Dan Pelayanan Dasar	1. Kartu Sejahtera	12 bulan	7,700,000	Dinas Kesehatan	
1.02.02.2.02.14	Pengelolaan Pelayanan Kesehatan bagi Penduduk Terdampak Krisis Kesehatan Akibat Bencana dan/atau Berpotensi Bencana	terlaksananya pelayanan kesehatan bagi penduduk terdampak krisis kesehatan akibat bencana da/ atau berpotensi bencana				12 bulan	7,499,505	Kota Gorontalo, Hulonthalangi Semua Kelurahan	DAK Non Fisik - BOKKB - BOK	Memperkuat Infrastruktur Untuk Mendukung Pengembangan Ekonomi Dan Pelayanan Dasar	1. Kartu Sejahtera	12 bulan	8,249,456	Dinas Kesehatan	
1.02.02.2.02.15	Pengelolaan Pelayanan Kesehatan Gizi Masyarakat	Terlaksananya Pelayanan Kesehatan Gizi Masyarakat				12 Bulan	72,280,000	Kota Gorontalo, Hulonthalangi Semua Kelurahan	DAK Non Fisik - BOKKB - BOK	Memperkuat Infrastruktur Untuk Mendukung Pengembangan Ekonomi Dan Pelayanan Dasar	1. Kartu Sejahtera	12 Bulan	79,508,000	Dinas Kesehatan	
1.02.02.2.02.16	Pengelolaan Pelayanan Kesehatan Kerja dan Olahraga	Terlaksananya Pelayanan Kesehatan Kerja dan Olahraga				12 Bulan	4,000,000	Kota Gorontalo, Hulonthalangi Semua Kelurahan	DAK Non Fisik - BOKKB - BOK	Memperkuat Infrastruktur Untuk Mendukung Pengembangan Ekonomi Dan Pelayanan Dasar	1. Kartu Sejahtera	12 Bulan	4,400,000	Dinas Kesehatan	
1.02.02.2.02.17	Pengelolaan Pelayanan Kesehatan Lingkungan	Terlaksananya Pelayanan Kesehatan Lingkungan				12 Bulan	33,165,229	Kota Gorontalo, Hulonthalangi Semua Kelurahan	DAK Non Fisik - BOKKB - BOK	Memperkuat Infrastruktur Untuk Mendukung Pengembangan Ekonomi Dan Pelayanan Dasar	1. Kartu Sejahtera	12 Bulan	36,481,752	Dinas Kesehatan	
1.02.02.2.02.18	Pengelolaan Pelayanan Promosi Kesehatan	Terlaksananya Pelayanan Promosi Kesehatan				12 Bulan	0	Kota Gorontalo, Hulonthalangi Semua Kelurahan	DAK Non Fisik - BOKKB - BOK	Memperkuat Infrastruktur Untuk Mendukung Pengembangan Ekonomi Dan Pelayanan Dasar	1. Kartu Sejahtera	12 Bulan	0	Dinas Kesehatan	

**Penetapan Rencana Kerja Pemerintah Daerah (RKPD)  
Kota Gorontalo  
Tahun 2022**

Kode	Urusan/ Bidang Urusan/ Program/ Kegiatan/ Sub Kegiatan	Indikator Program/ Kegiatan/ Sub Kegiatan	Target Akhir Periode RPJMD	Realisasi Capaian RKPD Tahun 2020	Prakiraan Capaian Target RKPD Tahun 2021	Capaian Kinerja dan Kerangka Pendanaan						Kelompok Sasaran	Prakiraan Maju Rencana Tahun 2023		Perangkat Daerah Penanggung Jawab
						Target 2022	Pagu Indikatif	Lokasi	Sumber Dana	Prioritas			Target	Pagu Indikatif	
										Nasional	Daerah				
1.02.02.2.02.19	Pengelolaan Pelayanan Kesehatan Tradisional, Akupuntur, Asuhan Mandiri, dan Tradisional Lainnya	Terlaksananya Pelayanan Kesehatan Tradisional, Akupuntur, Asuhan Mandiri, dan Tradisional Lainnya				12 Bulan	0	Kota Gorontalo, Hulonthalangi Semua Kelurahan	DAK Non Fisik - BOKKB - BOK	Memperkuat Infrastruktur Untuk Mendukung Pengembangan Ekonomi Dan Pelayanan Dasar	1. Kartu Sejahtera	12 Bulan	0	Dinas Kesehatan	
1.02.02.2.02.20	Pengelolaan Surveilans Kesehatan	Terlaksananya Pelayanan Surveilans Kesehatan				12 Bulan	0	Kota Gorontalo, Hulonthalangi Semua Kelurahan	DAK Non Fisik - BOKKB - BOK	Memperkuat Infrastruktur Untuk Mendukung Pengembangan Ekonomi Dan Pelayanan Dasar	1. Kartu Sejahtera	12 Bulan	0	Dinas Kesehatan	
1.02.02.2.02.22	Pengelolaan Pelayanan Kesehatan Jiwa dan NAPZA	Terlaksananya Pelayanan Kesehatan Jiwa dan Napza				12 Bulan	8,882,980	Kota Gorontalo, Hulonthalangi Semua Kelurahan	DAK Non Fisik - BOKKB - BOK	Memperkuat Infrastruktur Untuk Mendukung Pengembangan Ekonomi Dan Pelayanan Dasar	1. Kartu Sejahtera	12 Bulan	9,771,278	Dinas Kesehatan	
1.02.02.2.02.23	Pengelolaan Upaya Kesehatan Khusus	terlaksananya pengelolaan upaya kesehatan khusus				12 bulan	69,344,065	Kota Gorontalo, Hulonthalangi Semua Kelurahan	DAK Non Fisik - BOKKB - BOK	Memperkuat Infrastruktur Untuk Mendukung Pengembangan Ekonomi Dan Pelayanan Dasar	1. Kartu Sejahtera	12 bulan	76,278,472	Dinas Kesehatan	
1.02.02.2.02.25	Pelayanan Kesehatan Penyakit Menular dan Tidak Menular	Terlaksananya Pelayanan Kesehatan Penyakit Menular dan Tidak Menular				12 Bulan	17,400,000	Kota Gorontalo, Hulonthalangi Semua Kelurahan	DAK Non Fisik - BOKKB - BOK	Memperkuat Infrastruktur Untuk Mendukung Pengembangan Ekonomi Dan Pelayanan Dasar	1. Kartu Sejahtera	12 Bulan	19,140,000	Dinas Kesehatan	
1.02.02.2.02.33	Operasional Pelayanan Puskesmas	Terlaksananya Operasional Pelayanan Puskesmas				12 Bulan	585,029,039	Kota Gorontalo, Hulonthalangi Semua Kelurahan	PENDAPATAN ASLI DAERAH	Memperkuat Infrastruktur Untuk Mendukung Pengembangan Ekonomi Dan Pelayanan Dasar	1. Kartu Sejahtera	12 Bulan	643,531,943	Dinas Kesehatan	
1.02.02.2.02.36	Investigasi Awal Kejadian Tidak Diharapkan (Kejadian Ikutan Pasca Imunisasi dan Pemberian Obat Massal)	terlaksananya investigasi awal kejadian tidak diharapkan (Kejadian ikutan pasca imunisasi dan pemberian obat massal)				12 bulan	5,000,000	Kota Gorontalo, Hulonthalangi Semua Kelurahan	DAK Non Fisik - BOKKB - BOK	Memperkuat Infrastruktur Untuk Mendukung Pengembangan Ekonomi Dan Pelayanan Dasar	1. Kartu Sejahtera	12 bulan	5,500,000	Dinas Kesehatan	
1.02.02.2.02.37	Pelaksanaan Kewaspadaan Dini dan Respon Wabah	Terlaksananya Pelaksanaan Kewaspadaan Dini dan Respon Wabah				12 Bulan	272,807,920	Kota Gorontalo, Hulonthalangi Semua Kelurahan	DAK Non Fisik - BOKKB - BOK	Memperkuat Infrastruktur Untuk Mendukung Pengembangan Ekonomi Dan Pelayanan Dasar	1. Kartu Sejahtera	12 Bulan	300,088,712	Dinas Kesehatan	



**Penetapan Rencana Kerja Pemerintah Daerah (RKPD)  
Kota Gorontalo  
Tahun 2022**

Kode	Urusan/ Bidang Urusan/ Program/ Kegiatan/ Sub Kegiatan	Indikator Program/ Kegiatan/ Sub Kegiatan	Target Akhir Periode RPJMD	Realisasi Capaian RKPD Tahun 2020	Prakiraan Capaian Target RKPD Tahun 2021	Capaian Kinerja dan Kerangka Pendanaan						Kelompok Sasaran	Prakiraan Maju Rencana Tahun 2023		Perangkat Daerah Penanggung Jawab
						Target 2022	Pagu Indikatif	Lokasi	Sumber Dana	Prioritas			Target	Pagu Indikatif	
										Nasional	Daerah				
1 02 05	PROGRAM PEMBERDAYAAN MASYARAKAT BIDANG KESEHATAN						41,225,980						45,348,578		
1 02 05 2.01	Advokasi, Pemberdayaan, Kemitraan, Peningkatan Peran serta Masyarakat dan Lintas Sektor Tingkat Daerah Kabupaten/Kota						11,725,980						12,898,578		
1 02 05 2.01 01	Peningkatan Upaya Promosi Kesehatan, Advokasi, Kemitraan dan Pemberdayaan Masyarakat	Terlaksananya Peningkatan Upaya Promosi Kesehatan, Advokasi, Kemitraan dan Pemberdayaan Masyarakat				12 Bulan	11,725,980	Kota Gorontalo, Hulonthalangi Semua Kelurahan	DAK Non Fisik - BOKKB - BOK		1. Kartu Sejahtera	12 Bulan	12,898,578	Dinas Kesehatan	
1 02 05 2.02	Pelaksanaan Sehat dalam rangka Promotif Preventif Tingkat Daerah Kabupaten/Kota						29,500,000						32,450,000		
1 02 05 2.02 01	Penyelenggaraan Promosi Kesehatan dan Gerakan Hidup Bersih dan Sehat	Terlaksananya Penyelenggaraan Promosi Kesehatan dan Gerakan Hidup Bersih dan Sehat				12 Bulan	29,500,000	Kota Gorontalo, Hulonthalangi Semua Kelurahan	DAK Non Fisik - BOKKB - BOK		1. Kartu Sejahtera	12 Bulan	32,450,000	Dinas Kesehatan	
1	<b>URUSAN PEMERINTAHAN WAJIB YANG BERKAITAN DENGAN PELAYANAN DASAR</b>														
1 02	<b>URUSAN PEMERINTAHAN BIDANG KESEHATAN</b>						<b>1,558,377,460</b>						<b>1,715,095,206</b>		
1 02 02	PROGRAM PEMENUHAN UPAYA KESEHATAN PERORANGAN DAN UPAYA KESEHATAN MASYARAKAT						1,558,377,460						1,715,095,206		
1 02 02 2.02	Penyediaan Layanan Kesehatan untuk UKM dan UKP Rujukan Tingkat Daerah Kabupaten/Kota						1,558,377,460						1,715,095,206		
1 02 02 2.02 01	Pengelolaan Pelayanan Kesehatan Ibu Hamil	Terlaksananya Pelayanan Kesehatan Ibu Hamil				100 %	45,732,311	Kota Gorontalo, Sipatana, Semua Kelurahan	DAK Non Fisik - BOKKB - BOK		1. Kartu Sejahtera	100 %	50,305,542	Dinas Kesehatan	
1 02 02 2.02 02	Pengelolaan Pelayanan Kesehatan Ibu Bersalin	Terlaksananya Pelayanan Kesehatan Ibu Bersalin				100 %	4,000,000	Kota Gorontalo, Sipatana, Semua Kelurahan	DAK Non Fisik - BOKKB - BOK		1. Kartu Sejahtera	100 %	4,400,000	Dinas Kesehatan	

**Penetapan Rencana Kerja Pemerintah Daerah (RKPD)  
Kota Gorontalo  
Tahun 2022**

Kode	Urusan/ Bidang Urusan/ Program/ Kegiatan/ Sub Kegiatan	Indikator Program/ Kegiatan/ Sub Kegiatan	Target Akhir Periode RPJMD	Realisasi Capaian RKPD Tahun 2020	Prakiraan Capaian Target RKPD Tahun 2021	Capaian Kinerja dan Kerangka Pendanaan						Kelompok Sasaran	Prakiraan Maju Rencana Tahun 2023		Perangkat Daerah Penanggung Jawab
						Target 2022	Pagu Indikatif	Lokasi	Sumber Dana	Prioritas			Target	Pagu Indikatif	
										Nasional	Daerah				
1.02.02.2.02.03	Pengelolaan Pelayanan Kesehatan Bayi Baru Lahir	Terlaksananya Pelayanan Kesehatan Bayi Baru Lahir				100 %	2,500,000	Kota Gorontalo, Sipatana, Semua Kelurahan	DAK Non Fisik - BOKKB - BOK		1. Kartu Sejahtera		100 %	2,750,000	Dinas Kesehatan
1.02.02.2.02.04	Pengelolaan Pelayanan Kesehatan Balita	Terlaksananya Pelayanan Kesehatan Balita				100 %	7,500,000	Kota Gorontalo, Sipatana, Semua Kelurahan	DAK Non Fisik - BOKKB - BOK		1. Kartu Sejahtera		100 %	8,250,000	Dinas Kesehatan
1.02.02.2.02.05	Pengelolaan Pelayanan Kesehatan pada Usia Pendidikan Dasar	Terlaksananya Pelayanan Kesehatan Pada Usia Pendidikan dasar				100 %	17,586,042	Kota Gorontalo, Sipatana, Semua Kelurahan	DAK Non Fisik - BOKKB - BOK		1. Kartu Sejahtera		100 %	19,344,646	Dinas Kesehatan
1.02.02.2.02.15	Pengelolaan Pelayanan Kesehatan Gizi Masyarakat	Terlaksananya Pelayanan Kesehatan Gizi Masyarakat				100 %	50,777,846	Kota Gorontalo, Sipatana, Semua Kelurahan	DAK Non Fisik - BOKKB - BOK		1. Kartu Sejahtera		100 %	55,855,631	Dinas Kesehatan
1.02.02.2.02.16	Pengelolaan Pelayanan Kesehatan Kerja dan Olahraga	Terlaksananya Pengelolaan Pelayanan Kesehatan Kerja dan Olahraga				100 %	15,480,000	Kota Gorontalo, Sipatana, Semua Kelurahan	DAK Non Fisik - BOKKB - BOK		1. Kartu Sejahtera		100 %	17,028,000	Dinas Kesehatan
1.02.02.2.02.17	Pengelolaan Pelayanan Kesehatan Lingkungan	Terlaksananya Pelayanan Kesehatan Lingkungan				100 %	48,600,000	Kota Gorontalo, Sipatana, Semua Kelurahan	DAK Non Fisik - BOKKB - BOK		1. Kartu Sejahtera 1. Kartu Sejahtera		100 %	53,460,000	Dinas Kesehatan
1.02.02.2.02.18	Pengelolaan Pelayanan Promosi Kesehatan	Terlaksananya Pelayanan Promosi Kesehatan				100 %	93,449,804	Kota Gorontalo, Sipatana, Semua Kelurahan	DAK Non Fisik - BOKKB - BOK		1. Kartu Sejahtera		100 %	102,794,784	Dinas Kesehatan
1.02.02.2.02.20	Pengelolaan Surveilans Kesehatan	Terlaksananya Pengelolaan Surveilans Kesehatan				100 %	23,000,000	Kota Gorontalo, Sipatana, Semua Kelurahan	DAK Non Fisik - BOKKB - BOK		1. Kartu Sejahtera		100 %	25,300,000	Dinas Kesehatan
1.02.02.2.02.22	Pengelolaan Pelayanan Kesehatan Jiwa dan NAPZA	Terlaksananya Pengelolaan Pelayanan Kesehatan Jiwa dan NAPZA				100 %	8,000,000	Kota Gorontalo, Sipatana, Semua Kelurahan	DAK Non Fisik - BOKKB - BOK		1. Kartu Sejahtera		100 %	9,680,000	Dinas Kesehatan
1.02.02.2.02.23	Pengelolaan Upaya Kesehatan Khusus	Terlaksananya Upaya Pelayanan Kesehatan Khusus				100 %	73,520,000	Kota Gorontalo, Sipatana, Semua Kelurahan	DAK Non Fisik - BOKKB - BOK		1. Kartu Sejahtera		100 %	80,872,000	Dinas Kesehatan

**Penetapan Rencana Kerja Pemerintah Daerah (RKPD)  
Kota Gorontalo  
Tahun 2022**

Kode	Urusan/ Bidang Urusan/ Program/ Kegiatan/ Sub Kegiatan	Indikator Program/ Kegiatan/ Sub Kegiatan	Target Akhir Periode RPJMD	Realisasi Capaian RKPD Tahun 2020	Prakiraan Capaian Target RKPD Tahun 2021	Capaian Kinerja dan Kerangka Pendanaan						Kelompok Sasaran	Prakiraan Maju Rencana Tahun 2023		Perangkat Daerah Penanggung Jawab
						Target 2022	Pagu Indikatif	Lokasi	Sumber Dana	Prioritas			Target	Pagu Indikatif	
										Nasional	Daerah				
1 02 02 2.02 25	Pelayanan Kesehatan Penyakit Menular dan Tidak Menular	Terlaksananya Pelayanan Kesehatan Penyakit Menular dan Tidak Menular				100 %	42,500,000	Kota Gorontalo, Sibatana, Semua Kelurahan	DAK Non Fisik - BOKKB - BOK		1. Kartu Sejahtera	100 %	46,750,000	Dinas Kesehatan	
1 02 02 2.02 33	Operasional Pelayanan Puskesmas	Terlaksananya Operasional Pelayanan Puskesmas				12 Bulan	837,824,673	Kota Gorontalo, Sibatana, Semua Kelurahan	PENDAPATAN ASLI DAERAH		1. Kartu Sejahtera	12 Bulan	921,607,140	Dinas Kesehatan	
1 02 02 2.02 37	Pelaksanaan Kewaspadaan Dini dan Respon Wabah	Terlaksananya Pelaksanaan Kewaspadaan Dini dan Respon Wabah				100 %	287,906,784	Kota Gorontalo, Sibatana, Semua Kelurahan	DAK Non Fisik - BOKKB - BOK		1. Kartu Sejahtera	100 %	316,697,462	Dinas Kesehatan	
<b>1</b>	<b>URUSAN PEMERINTAHAN WAJIB YANG BERKAITAN DENGAN PELAYANAN DASAR</b>														
<b>1 02</b>	<b>URUSAN PEMERINTAHAN BIDANG KESEHATAN</b>						<b>76,330,789,820</b>						<b>83,963,868,802</b>		
<b>1 02 01</b>	<b>PROGRAM PENUNJANG URUSAN PEMERINTAHAN DAERAH KABUPATEN/KOTA</b>						<b>2,759,581,140</b>						<b>3,035,539,254</b>		
<b>1 02 01 2.01</b>	<b>Perencanaan, Penganggaran, dan Evaluasi Kinerja Perangkat Daerah</b>						<b>0</b>						<b>0</b>		
1 02 01 2.01 01	Penyusunan Dokumen Perencanaan Perangkat Daerah	PENYUSUNAN DOKUMEN PERENCANAAN PERANGKAT DAERAH				0 KALI	0	Kota Gorontalo, Kota Barat, Buladu	Dana Transfer Umum - Dana Alokasi Umum			0 KALI	0	Dinas Kesehatan	
<b>1 02 01 2.02</b>	<b>Administrasi Keuangan Perangkat Daerah</b>						<b>168,048,500</b>						<b>184,853,350</b>		
1 02 01 2.02 03	Pelaksanaan Penatausahaan dan Pengujian/Verifikasi Keuangan SKPD	PELAKSANAAN PENATAUSAHAAN DAN PENGUJIAN KEUANGAN SKPD				12 BULAN	138,048,500	Kota Gorontalo, Kota Barat, Buladu	Dana Transfer Umum - Dana Alokasi Umum		1. Kartu Sejahtera	12 BULAN	151,853,350	Dinas Kesehatan	
1 02 01 2.02 05	Koordinasi dan Penyusunan Laporan Keuangan Akhir Tahun SKPD	KOORDINASI DAN PENYUSUNAN LAPORAN KEUANGAN AKHIR TAHUN SKPD				12 BULAN	30,000,000	Kota Gorontalo, Kota Barat, Buladu	Dana Transfer Umum - Dana Alokasi Umum			12 BULAN	33,000,000	Dinas Kesehatan	
<b>1 02 01 2.05</b>	<b>Administrasi Kepegawaian Perangkat Daerah</b>						<b>200,000,000</b>						<b>220,000,000</b>		
1 02 01 2.05 09	Pendidikan dan Pelatihan Pegawai Berdasarkan Tugas dan Fungsi	PENDIDIKAN DAN PELATIHAN PEGAWAI				12 BULAN	200,000,000	Kota Gorontalo, Kota Barat, Buladu	Dana Transfer Umum - Dana Alokasi Umum		1. Kartu Sejahtera	12 BULAN	220,000,000	Dinas Kesehatan	
<b>1 02 01 2.06</b>	<b>Administrasi Umum Perangkat Daerah</b>						<b>300,000,000</b>						<b>330,000,000</b>		

**Penetapan Rencana Kerja Pemerintah Daerah (RKPD)  
Kota Gorontalo  
Tahun 2022**

Kode	Urusan/ Bidang Urusan/ Program/ Kegiatan/ Sub Kegiatan	Indikator Program/ Kegiatan/ Sub Kegiatan	Target Akhir Periode RPJMD	Realisasi Capaian RKPD Tahun 2020	Prakiraan Capaian Target RKPD Tahun 2021	Capaian Kinerja dan Kerangka Pendanaan						Kelompok Sasaran	Prakiraan Maju Rencana Tahun 2023		Perangkat Daerah Penanggung Jawab
						Target 2022	Pagu Indikatif	Lokasi	Sumber Dana	Prioritas			Target	Pagu Indikatif	
										Nasional	Daerah				
1 02 01 2.06 09	Penyelenggaraan Rapat Koordinasi dan Konsultasi SKPD	PENYELENGGARAAN RAPAT KOORDINASI				12 BULAN	300,000,000	Kota Gorontalo, Kota Barat, Buladu	Dana Transfer Umum - Dana Alokasi Umum		1. Kartu Sejahtera	12 BULAN	330,000,000	Dinas Kesehatan	
<b>1 02 01 2.08</b>	<b>Penyediaan Jasa Penunjang Urusan Pemerintahan Daerah</b>						<b>1,179,000,000</b>						<b>1,296,900,000</b>		
1 02 01 2.08 02	Penyediaan Jasa Komunikasi, Sumber Daya Air dan Listrik	PENYEDIAAN JASA KOMUNIKASI				12 BULAN	734,400,000	Kota Gorontalo, Kota Barat, Buladu	Dana Transfer Umum - Dana Alokasi Umum		1. Kartu Sejahtera	12 BULAN	807,840,000	Dinas Kesehatan	
1 02 01 2.08 04	Penyediaan Jasa Pelayanan Umum Kantor	PENYEDIAAN JASA PELAYANAN UMUM KANTOR				12 BULAN	444,600,000	Kota Gorontalo, Kota Barat, Buladu	Dana Transfer Umum - Dana Alokasi Umum		1. Kartu Sejahtera	12 BULAN	489,060,000	Dinas Kesehatan	
<b>1 02 01 2.09</b>	<b>Pemeliharaan Barang Milik Daerah Penunjang Urusan Pemerintahan Daerah</b>						<b>912,532,640</b>						<b>1,003,785,904</b>		
1 02 01 2.09 02	Penyediaan Jasa Pemeliharaan, Biaya Pemeliharaan, Pajak, dan Perizinan Kendaraan Dinas Operasional atau Lapangan	PENYEDIAAN JASA PEMELIHARAAN				12 BULAN	136,100,000	Kota Gorontalo, Kota Barat, Buladu	Dana Transfer Umum - Dana Alokasi Umum		1. Kartu Sejahtera	12 BULAN	149,710,000	Dinas Kesehatan	
1 02 01 2.09 09	Pemeliharaan/Rehabilitasi Gedung Kantor dan Bangunan Lainnya	PEMELIHARAAN GADUNG KANTOR				12 BULAN	629,892,640	Kota Gorontalo, Kota Barat, Buladu	Dana Transfer Umum - Dana Alokasi Umum		1. Kartu Sejahtera	12 BULAN	692,881,904	Dinas Kesehatan	
1 02 01 2.09 11	Pemeliharaan/Rehabilitasi Sarana dan Prasarana Pendukung Gedung Kantor atau Bangunan Lainnya	PEMELIHARAAN SARANA DAN PRASARANA PENDUKUNG				12 BULAN	146,540,000	Kota Gorontalo, Kota Barat, Buladu	Dana Transfer Umum - Dana Alokasi Umum		1. Kartu Sejahtera	12 BULAN	161,194,000	Dinas Kesehatan	
<b>1 02 02</b>	<b>PROGRAM PEMENUHAN UPAYA KESEHATAN PERORANGAN DAN UPAYA KESEHATAN MASYARAKAT</b>						<b>73,571,208,680</b>						<b>80,928,329,548</b>		
<b>1 02 02 2.01</b>	<b>Penyediaan Fasilitas Pelayanan Kesehatan untuk UKM dan UKP Kewenangan Daerah Kabupaten/Kota</b>						<b>30,301,607,253</b>						<b>33,331,767,978</b>		
1 02 02 2.01 13	Pengadaan Prasarana dan Pendukung Fasilitas Pelayanan Kesehatan	PENGADAAN PRASARANA PENDUKUNG PELAYANAN KESEHATAN				12 BULAN	12,700,000,000	Kota Gorontalo, Kota Barat, Buladu	Dana Transfer Umum - Dana Alokasi Umum		1. Kartu Sejahtera	12 BULAN	13,970,000,000	Dinas Kesehatan	

**Penetapan Rencana Kerja Pemerintah Daerah (RKPD)  
Kota Gorontalo  
Tahun 2022**

Kode	Urusan/ Bidang Urusan/ Program/ Kegiatan/ Sub Kegiatan	Indikator Program/ Kegiatan/ Sub Kegiatan	Target Akhir Periode RPJMD	Realisasi Capaian RKPD Tahun 2020	Prakiraan Capaian Target RKPD Tahun 2021	Capaian Kinerja dan Kerangka Pendanaan						Kelompok Sasaran	Prakiraan Maju Rencana Tahun 2023		Perangkat Daerah Penanggung Jawab
						Target 2022	Pagu Indikatif	Lokasi	Sumber Dana	Prioritas			Target	Pagu Indikatif	
										Nasional	Daerah				
1 02 02 2.01 14	Pengadaan Alat Kesehatan/Alat Penunjang Medik Fasilitas Pelayanan Kesehatan	PENGADAAN ALAT KESEHATAN				12 BULAN	14,801,607,253	Kota Gorontalo, Kota Barat, Buladu	Dana Transfer Khusus - Dana Alokasi Khusus Fisik		1. Kartu Sejahtera	12 BULAN	16,281,767,978	Dinas Kesehatan	
1 02 02 2.01 18	Pemeliharaan Sarana Fasilitas Pelayanan Kesehatan	PEMELIHARAAN SARANA FASILITAS KESEHATAN				12 BULAN	2,800,000,000	Kota Gorontalo, Kota Barat, Buladu	Dana Transfer Umum - Dana Alokasi Umum		1. Kartu Sejahtera	12 BULAN	3,080,000,000	Dinas Kesehatan	
1 02 02 2.02	<b>Penyediaan Layanan Kesehatan untuk UKM dan UKP Rujukan Tingkat Daerah Kabupaten/Kota</b>						<b>43,269,601,427</b>						<b>47,596,561,570</b>		
1 02 02 2.02 26	Pengelolaan Jaminan Kesehatan Masyarakat	PENGLOLAAN JAMINAN KESEHATAN				12 BULAN	33,529,827,950	Kota Gorontalo, Kota Barat, Buladu	PENDAPATAN ASLI DAERAH		1. Kartu Sejahtera	12 BULAN	36,882,810,745	Dinas Kesehatan	
1 02 02 2.02 32	Operasional Pelayanan Rumah Sakit	OPERASIONAL PELAYANAN RUMAH SAKIT				12 BULAN	9,739,773,477	Kota Gorontalo, Kota Barat, Buladu	PENDAPATAN ASLI DAERAH		1. Kartu Sejahtera	12 BULAN	10,713,750,825	Dinas Kesehatan	
1	<b>URUSAN PEMERINTAHAN WAJIB YANG BERKAITAN DENGAN PELAYANAN DASAR</b>														
1 03	<b>URUSAN PEMERINTAHAN BIDANG PEKERJAAN UMUM DAN PENATAAN RUANG</b>						<b>168,624,110,753</b>						<b>69,780,959,985</b>		
1 03 01	<b>PROGRAM PENUNJANG URUSAN PEMERINTAHAN DAERAH KABUPATEN/KOTA</b>	Indeks Kepuasan Masyarakat	Nilai		Nilai	83,62 Nilai	<b>12,217,101,205</b>					83,62 Nilai	<b>10,477,579,270</b>		
1 03 01 2.01	<b>Perencanaan, Penganggaran, dan Evaluasi Kinerja Perangkat Daerah</b>	Jumlah Dokumen Perencanaan Dan Evaluasi Kinerja Perangkat Daerah	dokumen		dokumen	10 dokumen	<b>477,477,400</b>					10 dokumen	<b>376,800,000</b>		
1 03 01 2.01 01	Penyusunan Dokumen Perencanaan Perangkat Daerah	Jumlah Dokumen Perencanaan				3 Dokumen	275,977,400	Semua Kab/Kota, Semua Kecamatan, Semua Kelurahan	Dana Transfer Umum - Dana Alokasi Umum		3. Penataan Infrastruktur Perkotaan	3 Dokumen	168,000,000	Dinas Pekerjaan Umum dan Penata Ruang	
1 03 01 2.01 02	Koordinasi dan Penyusunan Dokumen RKA-SKPD	Jumlah Dokumen RKA				1 Dokumen	50,000,000	Semua Kab/Kota, Semua Kecamatan, Semua Kelurahan	Dana Transfer Umum - Dana Alokasi Umum		3. Penataan Infrastruktur Perkotaan	1 Dokumen	50,000,000	Dinas Pekerjaan Umum dan Penata Ruang	

**Penetapan Rencana Kerja Pemerintah Daerah (RKPD)  
Kota Gorontalo  
Tahun 2022**

Kode	Urusan/ Bidang Urusan/ Program/ Kegiatan/ Sub Kegiatan	Indikator Program/ Kegiatan/ Sub Kegiatan	Target Akhir Periode RPJMD	Realisasi Capaian RKPD Tahun 2020	Prakiraan Capaian Target RKPD Tahun 2021	Capaian Kinerja dan Kerangka Pendanaan						Kelompok Sasaran	Prakiraan Maju Rencana Tahun 2023		Perangkat Daerah Penanggung Jawab
						Target 2022	Pagu Indikatif	Lokasi	Sumber Dana	Prioritas			Target	Pagu Indikatif	
										Nasional	Daerah				
1.03.01.2.01.03	Koordinasi dan Penyusunan Dokumen Perubahan RKA-SKPD	Jumlah Dokumen Perubahan RKA				1 Dokumen	50,000,000	Semua Kab/Kota, Semua Kecamatan, Semua Kelurahan	Dana Transfer Umum - Dana Alokasi Umum		3. Penataan Infrastruktur Perkotaan	Jumlah Dokumen Perencanaan Dan Evaluasi Kinerja Perangkat Daerah	1 Dokumen	50,000,000	Dinas Pekerjaan Umum dan Penata Ruang
1.03.01.2.01.06	Koordinasi dan Penyusunan Laporan Capaian Kinerja dan Ikhtisar Realisasi Kinerja SKPD	Frekwensi Koordinasi Jumlah Laporan Evaluasi Renja, LPPD dan Renstra				10 Kali 4 Dokumen	86,500,000	Semua Kab/Kota, Semua Kecamatan, Semua Kelurahan	Dana Transfer Umum - Dana Alokasi Umum		3. Penataan Infrastruktur Perkotaan	Jumlah Dokumen Perencanaan Dan Evaluasi Kinerja Perangkat Daerah	10 Kali 4 Dokumen	93,800,000	Dinas Pekerjaan Umum dan Penata Ruang
1.03.01.2.01.07	Evaluasi Kinerja Perangkat Daerah	Jumlah Dokumen Evaluasi Kinerja				1 Dokumen	15,000,000	Semua Kab/Kota, Semua Kecamatan, Semua Kelurahan	Dana Transfer Umum - Dana Alokasi Umum		3. Penataan Infrastruktur Perkotaan	Jumlah Dokumen Perencanaan Dan Evaluasi Kinerja Perangkat Daerah	1 Dokumen	15,000,000	Dinas Pekerjaan Umum dan Penata Ruang
<b>1.03.01.2.02</b>	<b>Administrasi Keuangan Perangkat Daerah</b>	Jumlah Dokumen Administrasi Keuangan	dokumen		dokumen	12 dokumen	<b>7,186,264,300</b>						12 dokumen	<b>7,175,936,770</b>	
1.03.01.2.02.01	Penyediaan Gaji dan Tunjangan ASN	Frekwensi Pembayaran Gaji				14 Bulan	7,050,196,300	Semua Kab/Kota, Semua Kecamatan, Semua Kelurahan	Dana Transfer Umum - Dana Alokasi Umum		3. Penataan Infrastruktur Perkotaan	Jumlah Dokumen Administrasi Keuangan	14 Bulan	7,060,136,770	Dinas Pekerjaan Umum dan Penata Ruang
1.03.01.2.02.05	Koordinasi dan Penyusunan Laporan Keuangan Akhir Tahun SKPD	Frekwensi Koordinasi Laporan				1 Kali 1 Laporan	56,028,000	Semua Kab/Kota, Semua Kecamatan, Semua Kelurahan	Dana Transfer Umum - Dana Alokasi Umum		3. Penataan Infrastruktur Perkotaan	Jumlah Dokumen Administrasi Keuangan	1 Kali 1 Laporan	54,000,000	Dinas Pekerjaan Umum dan Penata Ruang
1.03.01.2.02.08	Penyusunan Pelaporan dan Analisis Prognosis Realisasi Anggaran	Jumlah Laporan Realisasi Keuangan Bulanan				12 Dokumen	80,040,000	Semua Kab/Kota, Semua Kecamatan, Semua Kelurahan	Dana Transfer Umum - Dana Alokasi Umum		3. Penataan Infrastruktur Perkotaan	Jumlah Dokumen Administrasi Keuangan	12 Dokumen	61,800,000	Dinas Pekerjaan Umum dan Penata Ruang
<b>1.03.01.2.05</b>	<b>Administrasi Kepegawaian Perangkat Daerah</b>	Cakupan peningkatan disiplin dan kapasitas sumber daya aparatur	orang		orang	189 orang	<b>965,158,815</b>						189 orang	<b>296,812,500</b>	
1.03.01.2.05.02	Pengadaan Pakaian Dinas Beserta Atribut Kelengkapannya	Jumlah Pakaian Khusus Hari-hari Tertentu				150 Pasang	49,612,500	Semua Kab/Kota, Semua Kecamatan, Semua Kelurahan	Dana Transfer Umum - Dana Alokasi Umum		3. Penataan Infrastruktur Perkotaan	Cakupan Peningkatan Disiplin dan Kapasitas Sumber Daya Aparatur	150 Pasang	49,612,500	Dinas Pekerjaan Umum dan Penata Ruang

**Penetapan Rencana Kerja Pemerintah Daerah (RKPD)  
Kota Gorontalo  
Tahun 2022**

Kode	Urusan/ Bidang Urusan/ Program/ Kegiatan/ Sub Kegiatan	Indikator Program/ Kegiatan/ Sub Kegiatan	Target Akhir Periode RPJMD	Realisasi Capaian RKP Tahun 2020	Prakiraan Capaian Target RKP Tahun 2021	Capaian Kinerja dan Kerangka Pendanaan						Kelompok Sasaran	Prakiraan Maju Rencana Tahun 2023		Perangkat Daerah Penanggung Jawab
						Target 2022	Pagu Indikatif	Lokasi	Sumber Dana	Prioritas			Target	Pagu Indikatif	
										Nasional	Daerah				
1.03.01.2.05.11	Bimbingan Teknis Implementasi Peraturan Perundang-Undangan	Jumlah Kegiatan Bimtek				10 Kegiatan	915,546,315	Semua Kab/Kota, Semua Kecamatan, Semua Kelurahan	Dana Transfer Umum - Dana Alokasi Umum		3. Penataan Infrastruktur Perkotaan	Cakupan Peningkatan Disiplin dan Kapasitas Sumber Daya Aparatur	10 Kegiatan	247,200,000	Dinas Pekerjaan Umum dan Penata Ruang
<b>1.03.01.2.06</b>	<b>Administrasi Umum Perangkat Daerah</b>	Cakupan Administrasi Umum	Bulan		Bulan	12 Bulan	<b>1,114,520,380</b>						12 Bulan	<b>1,101,040,000</b>	
1.03.01.2.06.01	Penyediaan Komponen Instalasi Listrik/Penerangan Bangunan Kantor	Frekwensi Penyediaan Komponen Instalasi Listrik				12 Kali	6,000,000	Semua Kab/Kota, Semua Kecamatan, Semua Kelurahan	Dana Transfer Umum - Dana Alokasi Umum		3. Penataan Infrastruktur Perkotaan	Cakupan Administrasi Umum	12 Kali	6,000,000	Dinas Pekerjaan Umum dan Penata Ruang
1.03.01.2.06.02	Penyediaan Peralatan dan Perlengkapan Kantor	Jumlah Jenis Alat Tulis Kantor Jumlah Peralatan dan Perlengkapan Kantor				52 Jenis 60 Jenis	89,031,780	Semua Kab/Kota, Semua Kecamatan, Semua Kelurahan	Dana Transfer Umum - Dana Alokasi Umum		3. Penataan Infrastruktur Perkotaan	Cakupan Administrasi Umum	52 Jenis 60 Jenis	86,540,000	Dinas Pekerjaan Umum dan Penata Ruang
1.03.01.2.06.04	Penyediaan Bahan Logistik Kantor	Frekwensi Penyediaan Bahan Logistik				96 Jenis/Kali	216,670,300	Semua Kab/Kota, Semua Kecamatan, Semua Kelurahan	Dana Transfer Umum - Dana Alokasi Umum		3. Penataan Infrastruktur Perkotaan	Cakupan Administrasi Umum	96 Jenis/Kali	180,000,000	Dinas Pekerjaan Umum dan Penata Ruang
1.03.01.2.06.05	Penyediaan Barang Cetak dan Penggandaan	Frekwensi Penyediaan Barang Cetak dan Penggandaan				4 Jenis	15,030,300	Semua Kab/Kota, Semua Kecamatan, Semua Kelurahan	Dana Transfer Umum - Dana Alokasi Umum		3. Penataan Infrastruktur Perkotaan	Cakupan Administrasi Umum	4 Jenis	15,000,000	Dinas Pekerjaan Umum dan Penata Ruang
1.03.01.2.06.08	Fasilitas Kunjungan Tamu	Jumlah Penyediaan Makanan & Minuman (Tamu)				50 Kali	63,588,000	Semua Kab/Kota, Semua Kecamatan, Semua Kelurahan	Dana Transfer Umum - Dana Alokasi Umum		3. Penataan Infrastruktur Perkotaan	Cakupan Administrasi Umum	50 Kali	63,500,000	Dinas Pekerjaan Umum dan Penata Ruang
1.03.01.2.06.09	Penyelenggaraan Rapat Koordinasi dan Konsultasi SKPD	Frekwensi Rapat Koordinasi dan Konsultasi				50 Kali	724,200,000	Semua Kab/Kota, Semua Kecamatan, Semua Kelurahan	Dana Transfer Umum - Dana Alokasi Umum		3. Penataan Infrastruktur Perkotaan	Cakupan Administrasi Umum	50 Kali	750,000,000	Dinas Pekerjaan Umum dan Penata Ruang
<b>1.03.01.2.07</b>	<b>Pengadaan Barang Milik Daerah Penunjang Urusan Pemerintah Daerah</b>	Jumlah pengadaan barang milik daerah	unit		unit	53 unit	<b>948,675,310</b>						53 unit	<b>250,000,000</b>	

**Penetapan Rencana Kerja Pemerintah Daerah (RKPD)  
Kota Gorontalo  
Tahun 2022**

Kode	Urusan/ Bidang Urusan/ Program/ Kegiatan/ Sub Kegiatan	Indikator Program/ Kegiatan/ Sub Kegiatan	Target Akhir Periode RPJMD	Realisasi Capaian RKPD Tahun 2020	Prakiraan Capaian Target RKPD Tahun 2021	Capaian Kinerja dan Kerangka Pendanaan						Kelompok Sasaran	Prakiraan Maju Rencana Tahun 2023		Perangkat Daerah Penanggung Jawab
						Target 2022	Pagu Indikatif	Lokasi	Sumber Dana	Prioritas			Target	Pagu Indikatif	
										Nasional	Daerah				
1.03.01.2.07.01	Pengadaan Kendaraan Perorangan Dinas atau Kendaraan Dinas Jabatan	Jumlah Kendaraan Dinas Operasional				0 Unit	473,986,370	Semua Kab/Kota, Semua Kecamatan, Semua Kelurahan	Dana Transfer Umum - Dana Alokasi Umum		3. Penataan Infrastruktur Perkotaan	Jumlah Pengadaan Barang Milik Daerah	0 Unit	0	Dinas Pekerjaan Umum dan Penata Ruang
1.03.01.2.07.05	Pengadaan Mebel	Jumlah Meubelair				31 Unit	138,545,880	Semua Kab/Kota, Semua Kecamatan, Semua Kelurahan	Dana Transfer Umum - Dana Alokasi Umum		3. Penataan Infrastruktur Perkotaan	Jumlah Pengadaan Barang Milik Daerah	31 Unit	150,000,000	Dinas Pekerjaan Umum dan Penata Ruang
1.03.01.2.07.06	Pengadaan Peralatan dan Mesin Lainnya	Jumlah Fasilitas Peralatan Gerdung Kantor				15 Unit	336,143,060	Semua Kab/Kota, Semua Kecamatan, Semua Kelurahan	Dana Transfer Umum - Dana Alokasi Umum		3. Penataan Infrastruktur Perkotaan	Jumlah Pengadaan Barang Milik Daerah	15 Unit	100,000,000	Dinas Pekerjaan Umum dan Penata Ruang
<b>1.03.01.2.08</b>	<b>Penyediaan Jasa Penunjang Urusan Pemerintahan Daerah</b>	Jumlah Jasa Penunjang Urusan Pemerintahan Daerah	jasa/kali		jasa/kali	181 jasa/kali	<b>998,055,000</b>						181 jasa/kali	<b>799,540,000</b>	
1.03.01.2.08.01	Penyediaan Jasa Surat Menyurat	Frekwensi Penyediaan Jasa Surat Menyurat				24 Jasa/Kali	29,205,000	Semua Kab/Kota, Semua Kecamatan, Semua Kelurahan	Dana Transfer Umum - Dana Alokasi Umum		3. Penataan Infrastruktur Perkotaan	Jumlah Jasa Penunjang Urusan Pemerintahan Daerah	24 Jasa/Kali	21,000,000	Dinas Pekerjaan Umum dan Penata Ruang
1.03.01.2.08.02	Penyediaan Jasa Komunikasi, Sumber Daya Air dan Listrik	Frekwensi Penyediaan Jasa Komunikasi, Sumber Daya Air dan Listrik				85 Jasa/Kali	293,800,000	Semua Kab/Kota, Semua Kecamatan, Semua Kelurahan	Dana Transfer Umum - Dana Alokasi Umum		3. Penataan Infrastruktur Perkotaan	Jumlah Jasa Penunjang Urusan Pemerintahan Daerah	85 Jasa/Kali	293,800,000	Dinas Pekerjaan Umum dan Penata Ruang
1.03.01.2.08.04	Penyediaan Jasa Pelayanan Umum Kantor	Frekwensi Pembayaran Jasa Pelayanan Umum				72 Jasa/Kali	675,050,000	Semua Kab/Kota, Semua Kecamatan, Semua Kelurahan	Dana Transfer Umum - Dana Alokasi Umum		3. Penataan Infrastruktur Perkotaan	Jumlah Jasa Penunjang Urusan Pemerintahan Daerah	72 Jasa/Kali	484,740,000	Dinas Pekerjaan Umum dan Penata Ruang
<b>1.03.01.2.09</b>	<b>Pemeliharaan Barang Milik Daerah Penunjang Urusan Pemerintahan Daerah</b>	Jumlah Barang Milik Daerah yang dipelihara	unit		unit	59 unit	<b>526,950,000</b>						59 unit	<b>477,450,000</b>	
1.03.01.2.09.01	Penyediaan Jasa Pemeliharaan, Biaya Pemeliharaan dan Pajak Kendaraan Perorangan Dinas atau Kendaraan Dinas Jabatan	Frekwensi Pemeliharaan/Jumlah Pajak Kendaraan Perorangan atau Dinas Jabatan				58 Unit/Kali	269,450,000	Semua Kab/Kota, Semua Kecamatan, Semua Kelurahan	Dana Transfer Umum - Dana Alokasi Umum		3. Penataan Infrastruktur Perkotaan	Jumlah Barang Milik Daerah yang dipelihara	58 Unit/Kali	269,450,000	Dinas Pekerjaan Umum dan Penata Ruang



**Penetapan Rencana Kerja Pemerintah Daerah (RKPD)  
Kota Gorontalo  
Tahun 2022**

Kode	Urusan/ Bidang Urusan/ Program/ Kegiatan/ Sub Kegiatan	Indikator Program/ Kegiatan/ Sub Kegiatan	Target Akhir Periode RPJMD	Realisasi Capaian RKPD Tahun 2020	Prakiraan Capaian Target RKPD Tahun 2021	Capaian Kinerja dan Kerangka Pendanaan						Kelompok Sasaran	Prakiraan Maju Rencana Tahun 2023		Perangkat Daerah Penanggung Jawab
						Target 2022	Pagu Indikatif	Lokasi	Sumber Dana	Prioritas			Target	Pagu Indikatif	
										Nasional	Daerah				
1.03.01.2.09.06	Pemeliharaan Peralatan dan Mesin Lainnya	Frekwensi Pemeliharaan Peralatan dan Mesin Lainnya				81 Unit/Kali	58,000,000	Semua Kab/Kota, Semua Kecamatan, Semua Kelurahan	Dana Transfer Umum - Dana Alokasi Umum		3. Penataan Infrastruktur Perkotaan	Jumlah Barang Milik Daerah yang dipelihara	81 Unit/Kali	58,000,000	Dinas Pekerjaan Umum dan Penata Ruang
1.03.01.2.09.09	Pemeliharaan/Rehabilitasi Gedung Kantor dan Bangunan Lainnya	Frekwensi Pemeliharaan/Rehabilitasi Gedung				1 Unit Gedung Kantor	199,500,000	Semua Kab/Kota, Semua Kecamatan, Semua Kelurahan	Dana Transfer Umum - Dana Alokasi Umum		3. Penataan Infrastruktur Perkotaan	Jumlah Barang Milik Daerah yang dipelihara	1 Unit Gedung Kantor	150,000,000	Dinas Pekerjaan Umum dan Penata Ruang
1.03.02	<b>PROGRAM PENGELOLAAN SUMBER DAYA AIR (SDA)</b>	Persentase Bangunan Sumber Daya Air Yang Dikelola	100 %		100 %	54.39 %	<b>2,137,785,729</b>						54.39 %	<b>1,585,000,000</b>	
1.03.02.2.01	<b>Pengelolaan SDA dan Bangunan Pengaman Pantai pada Wilayah Sungai (WS) dalam 1 (satu) Daerah Kabupaten/Kota</b>	Jumlah Bangunan Sumber daya Air Yang Dikelola	Bangunan		Bangunan	11 Bangunan	<b>2,137,785,729</b>						11 Bangunan	<b>1,585,000,000</b>	
1.03.02.2.01.10	Pembangunan Bangunan Perkuatan Tebing	Dokumen DED Konstruksi Pengaman Tebing Panjang Bangunan Penguat Tebing				1 Dokumen 25 Meter	567,500,000	Semua Kab/Kota, Semua Kecamatan, Semua Kelurahan	Dana Transfer Umum - Dana Alokasi Umum		3. Penataan Infrastruktur Perkotaan	Persentase Pengurangan luasan Genangan Banjir Dikawasan-kawasan Pusat layanan Atau Pusat Kota	1 Dokumen 25 Meter	185,000,000	Dinas Pekerjaan Umum dan Penata Ruang
1.03.02.2.01.29	Rehabilitasi Polder/Kolam Retensi	Jumlah Polder/ Kolam Retensi Yang Direhabilitasi				1 Unit	771,716,479	Semua Kab/Kota, Semua Kecamatan, Semua Kelurahan	Dana Transfer Umum - Dana Alokasi Umum		3. Penataan Infrastruktur Perkotaan	Persentase Pengurangan luasan Genangan Banjir Dikawasan-kawasan Pusat layanan Atau Pusat Kota	1 Unit	900,000,000	Dinas Pekerjaan Umum dan Penata Ruang
1.03.02.2.01.46	Normalisasi/Restorasi Sungai	Panjang Bantaran Sungai yang Dinormalisasi				1.92 Km	298,570,000	Semua Kab/Kota, Semua Kecamatan, Semua Kelurahan	Dana Transfer Umum - Dana Alokasi Umum		3. Penataan Infrastruktur Perkotaan	Persentase Pengurangan luasan Genangan Banjir Dikawasan-kawasan Pusat layanan Atau Pusat Kota	1.92 Km	0	Dinas Pekerjaan Umum dan Penata Ruang

**Penetapan Rencana Kerja Pemerintah Daerah (RKPD)  
Kota Gorontalo  
Tahun 2022**

Kode	Urusan/ Bidang Urusan/ Program/ Kegiatan/ Sub Kegiatan	Indikator Program/ Kegiatan/ Sub Kegiatan	Target Akhir Periode RPJMD	Realisasi Capaian RKPD Tahun 2020	Prakiraan Capaian Target RKPD Tahun 2021	Capaian Kinerja dan Kerangka Pendanaan						Kelompok Sasaran	Prakiraan Maju Rencana Tahun 2023		Perangkat Daerah Penanggung Jawab
						Target 2022	Pagu Indikatif	Lokasi	Sumber Dana	Prioritas			Target	Pagu Indikatif	
										Nasional	Daerah				
1.03.02.2.01.55	Operasi dan Pemeliharaan Stasiun Pompa Banjir	Jumlah Stasiun Pompa Banjir yang dipelihara				1 Unit	108,799,250	Semua Kab/Kota, Semua Kecamatan, Semua Kelurahan	Dana Transfer Umum - Dana Alokasi Umum		3. Penataan Infrastruktur Perkotaan	Persentase Pengurangan luasan Genangan Banjir Dikawasan-kawasan Pusat layanan Atau Puasat Kota	1 Unit	108,800,000	Dinas Pekerjaan Umum dan Penata Ruang
1.03.02.2.01.56	Operasi dan Pemeliharaan Polder/Kolam Retensi	Jumlah Kolam Retensi Yang Dipelihara				1 Unit	91,200,000	Semua Kab/Kota, Semua Kecamatan, Semua Kelurahan	Dana Transfer Umum - Dana Alokasi Umum		3. Penataan Infrastruktur Perkotaan	Persentase Pengurangan luasan Genangan Banjir Dikawasan-kawasan Pusat layanan Atau Puasat Kota	1 Unit	91,200,000	Dinas Pekerjaan Umum dan Penata Ruang
1.03.02.2.01.58	Operasi dan Pemeliharaan Check Dam	Jumlah Lokasi Check Daam Yang Dipelihara Tiap Tahun				5 Lokasi/ Tahun	300,000,000	Semua Kab/Kota, Semua Kecamatan, Semua Kelurahan	Dana Transfer Umum - Dana Alokasi Umum		3. Penataan Infrastruktur Perkotaan	Persentase Pengurangan luasan Genangan Banjir Dikawasan-kawasan Pusat layanan Atau Puasat Kota	5 Lokasi/ Tahun	300,000,000	Dinas Pekerjaan Umum dan Penata Ruang
1.03.03	<b>PROGRAM PENGELOLAAN DAN PENGEMBANGAN SISTEM PENYEDIAAN AIR MINUM</b>	Persentase Rumah Tangga Yang Memiliki Akses Terhadap Layanan Sumber Air Minum Layak	67 %		60,57% (PDAM 27.431 unit dari 45.285 rumah) %	63.59 % (PDAM 28.931 unit dari 45.495 unit rumah) %	<b>39,046,094,270</b>						63.59 % (PDAM 28.931 unit dari 45.495 unit rumah) %	<b>4,483,797,656</b>	
1.03.03.2.01	<b>Pengelolaan dan Pengembangan Sistem Penyediaan Air Minum (SPAM) di Daerah Kabupaten/Kota</b>	Akumulasi Rumah Tangga Yang memiliki Akse Terhadap Air Minum Layak	Unit		Unit	28931 Unit	<b>39,046,094,270</b>						28931 Unit	<b>4,483,797,656</b>	
1.03.03.2.01.01	Penyusunan Rencana, Kebijakan, Strategi dan Teknis SPAM	Jumlah Dokumen DED Penggandaan dan Pemasangan Pipa Distribusi Layanan Jumlah Dokumen Konsultan Individu (KI) Penyediaan Sarana dan Prasarana Air Minum				1 Dokumen 1 Dokumen	250,000,000	Semua Kab/Kota, Semua Kecamatan, Semua Kelurahan	Dana Transfer Umum - Dana Alokasi Umum		3. Penataan Infrastruktur Perkotaan	Persentase Rumah Tangga Yang Memiliki Akses Terhadap Layanan Air Minum Layak	1 Dokumen 1 Dokumen	250,000,000	Dinas Pekerjaan Umum dan Penata Ruang
1.03.03.2.01.02	Supervisi Pembangunan/Peningkatan/ Perluasan/Perbaikan SPAM	Jumlah Dokumen Pengawasan Kegiatan Kelompok Kategori Pelayanan Dasar Publik Bidang Infrastruktur, Kategori Sumber Air Minum Layak				1 Dokumen	1,045,245,749	Semua Kab/Kota, Semua Kecamatan, Semua Kelurahan	Dana Transfer Umum - Dana Alokasi Umum		3. Penataan Infrastruktur Perkotaan	Persentase Rumah Tangga Yang Memiliki Akses Terhadap Layanan Air Minum Layak	1 Dokumen	225,000,000	Dinas Pekerjaan Umum dan Penata Ruang

**Penetapan Rencana Kerja Pemerintah Daerah (RKPD)  
Kota Gorontalo  
Tahun 2022**

Kode	Urusan/ Bidang Urusan/ Program/ Kegiatan/ Sub Kegiatan	Indikator Program/ Kegiatan/ Sub Kegiatan	Target Akhir Periode RPJMD	Realisasi Capaian RKPD Tahun 2020	Prakiraan Capaian Target RKPD Tahun 2021	Capaian Kinerja dan Kerangka Pendanaan						Kelompok Sasaran	Prakiraan Maju Rencana Tahun 2023		Perangkat Daerah Penanggung Jawab
						Target 2022	Pagu Indikatif	Lokasi	Sumber Dana	Prioritas			Target	Pagu Indikatif	
										Nasional	Daerah				
1 03 03 2.01 05	Peningkatan SPAM Jaringan Perpipaan di Kawasan Perkotaan	Jaringan Pipa Distribusi Lain-lain (DAK) Penambahan Kapasitas IPA Penambahan Kapasitas IPA Menjadi 20 Ltr/dtk Pengadaan Mobil Tangki Air Pengadaan / Pemasangan Genset, Acesories Power 60 KVA serta Perbaikan fasilitas Penunjang Pengadaan / Pemasangan Genset dan Acesories Power 140 KVA				100 SR 1 Kegiatan 1 Kegiatan 1 Unit 1 Unit/Set 1 Unit	37,750,848,521	Semua Kab/Kota, Semua Kecamatan, Semua Kelurahan	Dana Transfer Umum - Dana Alokasi Umum		3. Penataan Infrastruktur Perkotaan	Persentase Rumah Tangga Yang Memiliki Akses Terhadap Layanan Air Minum Layak	100 SR 1 Kegiatan 1 Kegiatan 1 Unit 1 Unit/Set 1 Unit	4,008,797,656	Dinas Pekerjaan Umum dan Penata Ruang
1 03 04	<b>PROGRAM PENGEMBANGAN SISTEM DAN PENGELOLAAN PERSAMPAHAN REGIONAL</b>	Persentase Penyediaan Sarana Dan Prasarana Pengelolaan Sampah Untuk Pembangunan TPS 3R	%	%		100 %	0						100 %	500,000,000	
1 03 04 2.01	<b>Pengembangan Sistem dan Pengelolaan Persampahan di Daerah Kabupaten/Kota</b>	Akumulasi Penyediaan Sarana dan Prasarana Pengelolaan Sampah untuk Pembangunan TPS 3R	bangunan		bangunan	2 bangunan	0						2 bangunan	500,000,000	
1 03 04 2.01 06	Penyediaan Sarana Persampahan	Akumulasi Penyediaan Sarana dan Prasarana Pengelolaan Sampah untuk Pembangunan TPS 3R (DAK)				2 Bangunan	0	Semua Kab/Kota, Semua Kecamatan, Semua Kelurahan	Dana Transfer Khusus - Dana Alokasi Khusus Fisik		3. Penataan Infrastruktur Perkotaan	Persentase Penyediaan Sarana dan Prasarana Pengelolaan Sampah Untuk Pembuangan TPS 3R	2 Bangunan	500,000,000	Dinas Pekerjaan Umum dan Penata Ruang
1 03 05	<b>PROGRAM PENGELOLAAN DAN PENGEMBANGAN SISTEM AIR LIMBAH</b>	Persentase Rumah Tangga Yang Memiliki Akses Terhadap Layanan Sanitasi Layak	%	%		95.25 %	1,983,505,000						95.25 %	1,519,005,000	
1 03 05 2.01	<b>Pengelolaan dan Pengembangan Sistem Air Limbah Domestik dalam Daerah Kabupaten/Kota</b>	Akumulasi Rumah Tangga Yang Memiliki Akses Terhadap Layanan Sanitasi Layak Akumulasi Rumah Tangga Yang Memiliki Akses Terhadap Layanan Sanitasi Layak	Unit Unit		Unit Unit	43.332 Unit 43332 Unit	1,983,505,000						43.332 Unit 43332 Unit	1,519,005,000	

**Penetapan Rencana Kerja Pemerintah Daerah (RKPD)  
Kota Gorontalo  
Tahun 2022**

Kode	Urusan/ Bidang Urusan/ Program/ Kegiatan/ Sub Kegiatan	Indikator Program/ Kegiatan/ Sub Kegiatan	Target Akhir Periode RPJMD	Realisasi Capaian RKPD Tahun 2020	Prakiraan Capaian Target RKPD Tahun 2021	Capaian Kinerja dan Kerangka Pendanaan						Kelompok Sasaran	Prakiraan Maju Rencana Tahun 2023		Perangkat Daerah Penanggung Jawab
						Target 2022	Pagu Indikatif	Lokasi	Sumber Dana	Prioritas			Target	Pagu Indikatif	
										Nasional	Daerah				
1 03 05 2.01 01	Penyusunan Rencana, Kebijakan, Strategi dan Teknis Sistem Pengelolaan Air Limbah Domestik dalam Daerah Kabupaten/Kota	Jumlah Dokumen DED				1 Dokumen	0	Semua Kab/Kota, Semua Kecamatan, Semua Kelurahan	Dana Transfer Umum - Dana Alokasi Umum Dana Transfer Umum - Dana Alokasi Umum		3. Penataan Infrastruktur Perkotaan 3. Penataan Infrastruktur Perkotaan	Persentase Rumah Tangga Yang Memiliki Akses Terhadap Layanan Sanitasi Layak	1 Dokumen	0	Dinas Pekerjaan Umum dan Penata Ruang
1 03 05 2.01 02	Supervisi Pembangunan/Rehabilitasi/ Peningkatan/Perluasan Sistem Pengelolaan Air Limbah Domestik Terpusat Skala Kota	Jumlah Dokumen Konsultasi Pengawasan				1 Dokumen	382,500,000	Semua Kab/Kota, Semua Kecamatan, Semua Kelurahan	Dana Transfer Umum - Dana Alokasi Umum		3. Penataan Infrastruktur Perkotaan	Persentase Rumah Tangga Yang Memiliki Akses Terhadap Layanan Sanitasi Layak	1 Dokumen	382,500,000	Dinas Pekerjaan Umum dan Penata Ruang
1 03 05 2.01 03	Pembangunan/Penyediaan Sistem Pengelolaan Air Limbah Terpusat Skala Kota	Jumlah Sistem Pengelolaan Air Limbah Domestik (Tangki Septik) yang terbangun				5 Unit	125,000,000	Semua Kab/Kota, Semua Kecamatan, Semua Kelurahan	Dana Transfer Umum - Dana Alokasi Umum Dana Transfer Umum - Dana Alokasi Umum		3. Penataan Infrastruktur Perkotaan 3. Penataan Infrastruktur Perkotaan	Persentase Rumah Tangga Yang Memiliki Akses Terhadap Layanan Sanitasi Layak	5 Unit	76,500,000	Dinas Pekerjaan Umum dan Penata Ruang
1 03 05 2.01 12	Pembangunan/Penyediaan Sistem Pengelolaan Air Limbah Terpusat Skala Permukiman	Jumlah Sarana Pengelolaan Air Limbah Domestik yang terbangun				100 Unit	1,476,005,000	Semua Kab/Kota, Semua Kecamatan, Semua Kelurahan	Dana Transfer Khusus - Dana Alokasi Khusus Fisik		3. Penataan Infrastruktur Perkotaan	Persentase Rumah Tangga Yang Memiliki Akses Terhadap Layanan Sanitasi Layak	100 Unit	1,060,005,000	Dinas Pekerjaan Umum dan Penata Ruang
1 03 06	<b>PROGRAM PENGELOLAAN DAN PENGEMBANGAN SISTEM DRAINASE</b>	Presentase Pengurangan Luasan Genangan Banjir di kawasan-kawasan Pusat Layanan dan Pusat Kota	58,66 %		100% (72,97 Ha) %	89.97 %	<b>12,948,537,224</b>						89.97 %	<b>1,959,280,000</b>	
1 03 06 2.01	<b>Pengelolaan dan Pengembangan Sistem Drainase yang Terhubung Langsung dengan Sungai dalam Daerah Kabupaten/Kota</b>	Panjang Saluran Yang Terhubung Dengan Sungai Lintas Daerah	Km		Km	14016 Km	<b>12,948,537,224</b>						14016 Km	<b>1,959,280,000</b>	
1 03 06 2.01 01	Penyusunan Rencana, Kebijakan, Strategi dan Teknis Sistem Drainase Perkotaan	Jumlah Dokumen Perencanaan Penataan Drainase Perkotaan dan Lingkungan				3 Dokumen	475,000,000	Semua Kab/Kota, Semua Kecamatan, Semua Kelurahan	Dana Transfer Umum - Dana Alokasi Umum		3. Penataan Infrastruktur Perkotaan	Persentase Pengurangan Luasan Genangan Banjir Di Kawasan-kawasan Pusat Layanan/Pusat Kota	3 Dokumen	375,000,000	Dinas Pekerjaan Umum dan Penata Ruang

**Penetapan Rencana Kerja Pemerintah Daerah (RKPD)  
Kota Gorontalo  
Tahun 2022**

Kode	Urusan/ Bidang Urusan/ Program/ Kegiatan/ Sub Kegiatan	Indikator Program/ Kegiatan/ Sub Kegiatan	Target Akhir Periode RPJMD	Realisasi Capaian RKPD Tahun 2020	Prakiraan Capaian Target RKPD Tahun 2021	Capaian Kinerja dan Kerangka Pendanaan						Kelompok Sasaran	Prakiraan Maju Rencana Tahun 2023		Perangkat Daerah Penanggung Jawab
						Target 2022	Pagu Indikatif	Lokasi	Sumber Dana	Prioritas			Target	Pagu Indikatif	
										Nasional	Daerah				
1 03 06 2.01 03	Supervisi Pembangunan/Peningkatan/ Rehabilitasi Sistem Drainase Perkotaan	Jumlah Dokumen Supervisi Pembangunan/ Peningkatan/ Rehabilitasi Sistem Drainase				12 Dokumen	156,280,000	Semua Kab/Kota, Semua Kecamatan, Semua Kelurahan	Dana Transfer Umum - Dana Alokasi Umum			Persentase Pengurangan Luasan Genangan Banjir Di Kawasan-kawasan Pusat Layanan/Pusat Kota	12 Dokumen	134,280,000	Dinas Pekerjaan Umum dan Penata Ruang
1 03 06 2.01 08	Penyediaan Sarana Sistem Drainase Perkotaan	Panjang Drainase Perkotaan dan Lingkungan Yang Dibangun/ Direvitalisasi				10 Km	11,621,661,224	Semua Kab/Kota, Semua Kecamatan, Semua Kelurahan	Dana Transfer Umum - Dana Alokasi Umum		3. Penataan Infrastruktur Perkotaan	Persentase Pengurangan Luasan Genangan Banjir Di Kawasan-kawasan Pusat Layanan/Pusat Kota	10 Km	1,000,000,000	Dinas Pekerjaan Umum dan Penata Ruang
1 03 06 2.01 09	Operasi dan Pemeliharaan Sistem Drainase	Operasi Rutin dan Pemeliharaan Saluran Pengendali Banjir				3 Lokasi	695,596,000	Semua Kab/Kota, Semua Kecamatan, Semua Kelurahan	Dana Transfer Umum - Dana Alokasi Umum		3. Penataan Infrastruktur Perkotaan	Persentase Pengurangan Luasan Genangan Banjir Di Kawasan-kawasan Pusat Layanan/Pusat Kota	3 Lokasi	450,000,000	Dinas Pekerjaan Umum dan Penata Ruang
1 03 07	<b>PROGRAM PENGEMBANGAN PERMUKIMAN</b>	Persentase pemenuhan sarana prasarana permukiman	%		%	30 %	<b>1,800,000,000</b>						30 %	<b>1,300,000,000</b>	
1 03 07 2.01	<b>Penyelenggaraan Infrastruktur pada Permukiman di Kawasan Strategis Daerah Kabupaten/Kota</b>	Panjang Jalan Setapak Yang Terbangun	Meter		Meter	1.334 Meter	<b>1,800,000,000</b>						1.334 Meter	<b>1,300,000,000</b>	
1 03 07 2.01 01	Pembangunan dan Pengembangan Infrastruktur Kawasan Permukiman di Kawasan Strategis Daerah Kabupaten/Kota	Panjang Jalan Setapak yang terbangun				1334 meter	1,800,000,000	Semua Kab/Kota, Semua Kecamatan, Semua Kelurahan	Dana Transfer Umum - Dana Alokasi Umum	Memperkuat Infrastruktur Untuk Mendukung Pengembangan Ekonomi Dan Pelayanan Dasar	3. Penataan Infrastruktur Perkotaan	Panjang Jalan Setapak Yang Terbangun	1334 meter	1,300,000,000	Dinas Pekerjaan Umum dan Penata Ruang
1 03 08	<b>PROGRAM PENATAAN BANGUNAN GEDUNG</b>	Presentase Kesesuaian Aktivitas Pendirian Bangunan dengan Arahan Rencana Tata Ruang Dan Penataan Bangunan Gedung	100 %		100 %	100 %	<b>366,432,200</b>						100 %	<b>450,000,000</b>	

**Penetapan Rencana Kerja Pemerintah Daerah (RKPD)  
Kota Gorontalo  
Tahun 2022**

Kode	Urusan/ Bidang Urusan/ Program/ Kegiatan/ Sub Kegiatan	Indikator Program/ Kegiatan/ Sub Kegiatan	Target Akhir Periode RPJMD	Realisasi Capaian RKPD Tahun 2020	Prakiraan Capaian Target RKPD Tahun 2021	Capaian Kinerja dan Kerangka Pendanaan						Kelompok Sasaran	Prakiraan Maju Rencana Tahun 2023		Perangkat Daerah Penanggung Jawab
						Target 2022	Pagu Indikatif	Lokasi	Sumber Dana	Prioritas			Target	Pagu Indikatif	
										Nasional	Daerah				
1 03 08 2.01	Penyelenggaraan Bangunan Gedung di Wilayah Daerah Kabupaten/Kota, Pemberian Izin Mendirikan Bangunan (IMB) dan Sertifikat Laik Fungsi Bangunan Gedung	Jumlah Advis Teknis Yang Sesuai Arahkan Tata Ruang	Advis		Advis	240 Advis	366,432,200						240 Advis	450,000,000	
1 03 08 2.01 01	Penyelenggaraan Penerbitan Izin Mendirikan Bangunan (IMB), Sertifikat Laik Fungsi (SLF), peran Tenaga Ahli Bangunan Gedung (TABG), Pendataan Bangunan Gedung, serta Implementasi SIMBG	Cakupan Dokumen Rekomendasi Teknis dan SKRD (Surat Ketetapan Retribusi Daerah) Kelayakan Bangunan Gedung  Jumlah Advis Teknis yang sesuai arahan tata ruang				12 Dokumen 240 Advis	119,632,200	Semua Kab/Kota, Semua Kecamatan, Semua Kelurahan	Dana Transfer Umum - Dana Alokasi Umum	Memperkuat Infrastruktur Untuk Mendukung Pengembangan Ekonomi Dan Pelayanan Dasar	3. Penataan Infrastruktur Perkotaan	Persentase Bangunan Gedung Pemerintah Dalam Kondisi Baik	12 Dokumen 240 Advis	150,000,000	Dinas Pekerjaan Umum dan Penata Ruang
1 03 08 2.01 06	Identifikasi, Penetapan, Penyelenggaraan Bangunan Gedung Cagar Budaya yang Dilestarikan Milik Pemerintah Kabupaten/Kota	Jumlah Bangunan Gedung Cagar Budaya yang Dilestarikan				2 Bangunan	246,800,000	Semua Kab/Kota, Semua Kecamatan, Semua Kelurahan	Dana Transfer Umum - Dana Alokasi Umum	Memperkuat Infrastruktur Untuk Mendukung Pengembangan Ekonomi Dan Pelayanan Dasar	3. Penataan Infrastruktur Perkotaan	Persentase Bangunan Gedung Pemerintah Dalam Kondisi Baik	2 Bangunan	300,000,000	Dinas Pekerjaan Umum dan Penata Ruang
1 03 09	<b>PROGRAM PENATAAN BANGUNAN DAN LINGKUNGANNYA</b>	Persentase Bangunan Gedung Dalam Kondisi Baik	1631 %		0,00 %	87.50 %	12,811,889,634						87.50 %	30,673,366,269	
1 03 09 2.01	<b>Penyelenggaraan Penataan Bangunan dan Lingkungannya di Daerah Kabupaten/Kota</b>	Akumulasi Bangunan Gedung Yang Dibangun dan Dipelihara	Bangunan		Bangunan	5 Bangunan	12,811,889,634						5 Bangunan	30,673,366,269	
1 03 09 2.01 01	Penyusunan Rencana, Kebijakan, Strategi dan Teknis Sistem Penataan Bangunan dan Lingkungan di Kabupaten/Kota	Jumlah Dokumen Penelitian Penataan Serta Pembangunan Bangunan Gedung Pemerintah  Jumlah Dokumen Perencanaan Penataan, Serta Pembangunan Bangunan Gedung Pemerintah  Jumlah Pembebasan Lahan				0 Dokumen 3 Dokumen 0 Lahan	470,000,000	Semua Kab/Kota, Semua Kecamatan, Semua Kelurahan	Dana Transfer Umum - Dana Alokasi Umum		3. Penataan Infrastruktur Perkotaan	Persentase Bangunan Gedung Pemerintah Dalam Kondisi Baik	0 Dokumen 3 Dokumen 0 Lahan	300,000,000	Dinas Pekerjaan Umum dan Penata Ruang
1 03 09 2.01 02	Supervisi Penataan/Pemeliharaa n Bangunan dan Lingkungan	Jumlah Dokumen Konsultasi Pengawasan				4 Dokumen	478,878,240	Semua Kab/Kota, Semua Kecamatan, Semua Kelurahan	Dana Transfer Umum - Dana Alokasi Umum		3. Penataan Infrastruktur Perkotaan	Persentase Bangunan Gedung Pemerintah Dalam Kondisi Baik	4 Dokumen	1,500,000,000	Dinas Pekerjaan Umum dan Penata Ruang

**Penetapan Rencana Kerja Pemerintah Daerah (RKPD)  
Kota Gorontalo  
Tahun 2022**

Kode	Urusan/ Bidang Urusan/ Program/ Kegiatan/ Sub Kegiatan	Indikator Program/ Kegiatan/ Sub Kegiatan	Target Akhir Periode RPJMD	Realisasi Capaian RKPD Tahun 2020	Prakiraan Capaian Target RKPD Tahun 2021	Capaian Kinerja dan Kerangka Pendanaan						Kelompok Sasaran	Prakiraan Maju Rencana Tahun 2023		Perangkat Daerah Penanggung Jawab
						Target 2022	Pagu Indikatif	Lokasi	Sumber Dana	Prioritas			Target	Pagu Indikatif	
										Nasional	Daerah				
1 03 09 2.01 03	Penataan Bangunan dan Lingkungan	Jumlah Bangunan Gedung yang Dibangun dan Lingkungannya				4 Bangunan	9,733,011,065	Semua Kab/Kota, Semua Kecamatan, Semua Kelurahan	Dana Transfer Umum - Dana Alokasi Umum		3. Penataan Infrastruktur Perkotaan	Persentase Bangunan Gedung Pemerintah Dalam Kondisi Baik	4 Bangunan	28,543,666,269	Dinas Pekerjaan Umum dan Penata Ruang
1 03 09 2.01 04	Pemeliharaan Bangunan dan Lingkungan	Jumlah Bangunan Gedung yang Dipelihara				1 Bangunan	1,950,000,329	Semua Kab/Kota, Semua Kecamatan, Semua Kelurahan	Dana Transfer Umum - Dana Alokasi Umum		3. Penataan Infrastruktur Perkotaan	Persentase Bangunan Gedung Pemerintah Dalam Kondisi Baik	1 Bangunan	300,000,000	Dinas Pekerjaan Umum dan Penata Ruang
1 03 09 2.01 06	Monitoring Penataan/Pemeliharaan Bangunan dan Lingkungan	Jumlah Kegiatan Monitoring dan Evaluasi				1 Kegiatan	180,000,000	Semua Kab/Kota, Semua Kecamatan, Semua Kelurahan	Dana Transfer Umum - Dana Alokasi Umum		3. Penataan Infrastruktur Perkotaan	Persentase Bangunan Gedung Pemerintah Dalam Kondisi Baik	1 Kegiatan	29,700,000	Dinas Pekerjaan Umum dan Penata Ruang
<b>1 03 10</b>	<b>PROGRAM PENYELENGGARAAN JALAN</b>	Persentase Panjang Jalan Kota Dalam Kondisi Baik	207,019 %		80,88 %	84.70 %	<b>82,230,630,681</b>						84.70 %	<b>14,299,443,000</b>	
<b>1 03 10</b>	<b>Penyelenggaraan Jalan Kabupaten/Kota</b>	Panjang Jalan Kota Dalam Kondisi Baik	Km		Km	200.977 Km	<b>82,230,630,681</b>						200.977 Km	<b>14,299,443,000</b>	
1 03 10 2.01 01	Penyusunan Rencana, Kebijakan, dan Strategi Pengembangan Jaringan Jalan Serta Perencanaan Teknis Penyelenggaraan Jalan dan Jembatan	Jumlah Dokumen (FS) Study Kelayakan Pembangunan Jembatan Jumlah Dokumen Perencanaan dan Jasa Konsultan Pengawasan Jalan				1 dokumen 4 Dokumen	443,805,100	Semua Kab/Kota, Semua Kecamatan, Semua Kelurahan	Dana Transfer Umum - Dana Alokasi Umum		3. Penataan Infrastruktur Perkotaan	Panjang Jalan Kota Dalam Kondisi Baik	1 dokumen 4 Dokumen	1,435,000,000	Dinas Pekerjaan Umum dan Penata Ruang
1 03 10 2.01 02	Pembebasan Lahan/Tanah untuk Penyelenggaraan Jalan	Cakupan Lahan Yang Dibebaskan Cakupan Tenaga Appraisal Lahan Yang Akan Dibebaskan Sertifikasi Lahan				0 Lahan 0 Kegiatan 0 Dokumen	0	Semua Kab/Kota, Semua Kecamatan, Semua Kelurahan	Dana Transfer Umum - Dana Alokasi Umum		3. Penataan Infrastruktur Perkotaan 3. Penataan Infrastruktur Perkotaan	Panjang Jalan Kota Dalam Kondisi Baik	0 Lahan 0 Kegiatan 0 Dokumen	0	Dinas Pekerjaan Umum dan Penata Ruang
1 03 10 2.01 04	Survey Kondisi Jalan/Jembatan	Jumlah Ruas Jalan Yang disurvei				412 Ruas Jalan	0	Semua Kab/Kota, Semua Kecamatan, Semua Kelurahan	Dana Transfer Umum - Dana Alokasi Umum		3. Penataan Infrastruktur Perkotaan	Panjang Jalan Kota Dalam Kondisi Baik	412 Ruas Jalan	289,325,000	Dinas Pekerjaan Umum dan Penata Ruang
1 03 10 2.01 08	Rekonstruksi Jalan	Panjang Jalan Yang direkonstruksi Panjang Jalan Yang direkonstruksi (DAK)				0.846 Km 2 Km	66,517,180,764	Semua Kab/Kota, Semua Kecamatan, Semua Kelurahan	Dana Transfer Umum - Dana Alokasi Umum Dana Transfer Khusus - Dana Alokasi Khusus Fisik		3. Penataan Infrastruktur Perkotaan	Panjang Jalan Kota Dalam Kondisi Baik	0.846 Km 2 Km	2,752,825,000	Dinas Pekerjaan Umum dan Penata Ruang

**Penetapan Rencana Kerja Pemerintah Daerah (RKPD)  
Kota Gorontalo  
Tahun 2022**

Kode	Urusan/ Bidang Urusan/ Program/ Kegiatan/ Sub Kegiatan	Indikator Program/ Kegiatan/ Sub Kegiatan	Target Akhir Periode RPJMD	Realisasi Capaian RKP Tahun 2020	Prakiraan Capaian Target RKP Tahun 2021	Capaian Kinerja dan Kerangka Pendanaan						Kelompok Sasaran	Prakiraan Maju Rencana Tahun 2023		Perangkat Daerah Penanggung Jawab
						Target 2022	Pagu Indikatif	Lokasi	Sumber Dana	Prioritas			Target	Pagu Indikatif	
										Nasional	Daerah				
1 03 10 2.01 10	Pemeliharaan Berkala Jalan	Panjang Jalan Yang Dipelihara Secara Berkala (DAK) Panjang Jalan Yang Dipelihara Secara Berkala (DAU)				0.7 Km 1.5 Km	13,331,087,779	Semua Kab/Kota, Semua Kecamatan, Semua Kelurahan	Dana Transfer Umum - Dana Alokasi Umum Dana Transfer Khusus - Dana Alokasi Khusus Fisik		3. Penataan Infrastruktur Perkotaan	Panjang Jalan Kota Dalam Kondisi Baik	0.7 Km 1.5 Km	8,288,793,000	Dinas Pekerjaan Umum dan Penata Ruang
1 03 10 2.01 11	Pemeliharaan Rutin Jalan	Jumlah Alat-alat Ukur Laboratorium yang dipelihara Jumlah Alat Berat yang di Pelihara Jumlah Peralatan Bengkel Alat alat Berat Jumlah Ruas Jalan Yang di Pelihara				38 set 28 buah 13 set 15 ruas jalan	1,838,557,038	Semua Kab/Kota, Semua Kecamatan, Semua Kelurahan	Dana Transfer Umum - Dana Alokasi Umum		3. Penataan Infrastruktur Perkotaan 3. Penataan Infrastruktur Perkotaan	Panjang Jalan Kota Dalam Kondisi Baik	38 set 28 buah 13 set 15 ruas jalan	1,433,500,000	Dinas Pekerjaan Umum dan Penata Ruang
1 03 10 2.01 19	Pemeliharaan Rutin Jembatan	Cakupan Jembatan Yang Terpelihara				5 Unit	100,000,000	Semua Kab/Kota, Semua Kecamatan, Semua Kelurahan	Dana Transfer Umum - Dana Alokasi Umum		3. Penataan Infrastruktur Perkotaan	Panjang Jalan Kota Dalam Kondisi Baik	5 Unit	100,000,000	Dinas Pekerjaan Umum dan Penata Ruang
<b>1 03 11</b>	<b>PROGRAM PENGEMBANGAN JASA KONSTRUKSI</b>	Persentase Sumber Daya Konstruksi Yang Terlatih	%		%	40 %	<b>801,610,800</b>						40 %	<b>512,400,000</b>	
<b>1 03 11 2.01</b>	<b>Penyelenggaraan Pelatihan Tenaga Terampil Konstruksi</b>	Jumlah tenaga terampil konstruksi yang andal dan tersertifikasi	orang		orang	200 orang	<b>801,610,800</b>						200 orang	<b>512,400,000</b>	
1 03 11 2.01 02	Penyiapan Instruktur/Asesor/ Penyelenggara Pelatihan	Jumlah Instruktur/Asesor Pada Pelatihan Tenaga Terampil Konstruksi				4 Orang	45,600,000	Semua Kab/Kota, Semua Kecamatan, Semua Kelurahan	Dana Insentif Daerah		3. Penataan Infrastruktur Perkotaan	Persentase Sumber Daya Konstruksi Yang Terlatih	4 Orang	12,400,000	Dinas Pekerjaan Umum dan Penata Ruang
1 03 11 2.01 04	Pelaksanaan Pelatihan Tenaga Terampil Konstruksi	Jumlah Tenaga Terampil Yang Andal				100 Orang	200,000,000	Semua Kab/Kota, Semua Kecamatan, Semua Kelurahan	Dana Insentif Daerah		3. Penataan Infrastruktur Perkotaan	Persentase Sumber Daya Konstruksi Yang Terlatih	100 Orang	250,000,000	Dinas Pekerjaan Umum dan Penata Ruang
1 03 11 2.01 06	Fasilitasi Sertifikasi Tenaga Terampil Konstruksi	Jumlah Tenaga Terampil Konstruksi (Tukang) Yang Tersertifikat				100 Orang	460,000,000	Semua Kab/Kota, Semua Kecamatan, Semua Kelurahan	Dana Insentif Daerah		3. Penataan Infrastruktur Perkotaan	Persentase Sumber Daya Konstruksi Yang Terlatih	100 Orang	100,000,000	Dinas Pekerjaan Umum dan Penata Ruang
1 03 11 2.01 08	Pemantauan dan Evaluasi Kegiatan Pelatihan Tenaga Terampil Konstruksi	Jumlah Pemantauan dan Evaluasi Kegiatan				2 Kegiatan	96,010,800	Semua Kab/Kota, Semua Kecamatan, Semua Kelurahan	Dana Transfer Umum - Dana Alokasi Umum		3. Penataan Infrastruktur Perkotaan	Persentase Sumber Daya Konstruksi Yang Terlatih	2 Kegiatan	150,000,000	Dinas Pekerjaan Umum dan Penata Ruang



**Penetapan Rencana Kerja Pemerintah Daerah (RKPD)  
Kota Gorontalo  
Tahun 2022**

Kode	Urusan/ Bidang Urusan/ Program/ Kegiatan/ Sub Kegiatan	Indikator Program/ Kegiatan/ Sub Kegiatan	Target Akhir Periode RPJMD	Realisasi Capaian RKPD Tahun 2020	Prakiraan Capaian Target RKPD Tahun 2021	Capaian Kinerja dan Kerangka Pendanaan						Kelompok Sasaran	Prakiraan Maju Rencana Tahun 2023		Perangkat Daerah Penanggung Jawab
						Target 2022	Pagu Indikatif	Lokasi	Sumber Dana	Prioritas			Target	Pagu Indikatif	
										Nasional	Daerah				
1 03 11 2.02	Penyelenggaraan Sistem Informasi Jasa Konstruksi Cakupan Daerah Kabupaten/Kota	Akumulasi pelaksanaan kegiatan penyelenggaraan SIPJAKI cakupan Kota	kegiatan		kegiatan	3 kegiatan	0						3 kegiatan	0	
1 03 11 2.02 02	Penyediaan Perangkat Pendukung Layanan Informasi Jasa Konstruksi	Jumlah Kegiatan Penyediaan Perangkat Pendukung				0 Kegiatan	0	Semua Kab/Kota, Semua Kecamatan, Semua Kelurahan	Dana Transfer Umum - Dana Alokasi Umum		3. Penataan Infrastruktur Perkotaan	Persentase Sumber Daya Konstruksi Yang Terlatih	0 Kegiatan	0	Dinas Pekerjaan Umum dan Penata Ruang
1 03 11 2.02 03	Penyelenggaraan Pelatihan untuk Peningkatan Kapasitas Administrator SIPJAKI	Jumlah SDM Administrator yang Andal				0 Orang	0	Semua Kab/Kota, Semua Kecamatan, Semua Kelurahan	Dana Transfer Umum - Dana Alokasi Umum		3. Penataan Infrastruktur Perkotaan	Persentase Sumber Daya Konstruksi Yang Terlatih	0 Orang	0	Dinas Pekerjaan Umum dan Penata Ruang
1 03 11 2.02 08	Penyusunan Data dan Informasi Profil Pekerjaan Konstruksi	Jumlah SDM Konstruksi yang Profesional				0 Orang	0	Semua Kab/Kota, Semua Kecamatan, Semua Kelurahan	Dana Transfer Umum - Dana Alokasi Umum		3. Penataan Infrastruktur Perkotaan	Persentase Sumber Daya Konstruksi Yang Terlatih	0 Orang	0	Dinas Pekerjaan Umum dan Penata Ruang
1 03 12	<b>PROGRAM PENYELENGGARAAN PENATAAN RUANG</b>	Persentase Pemanfaatan Ruang Di Wilayah Kota Gorontalo Sesuai PERDA RTRW Nomor 9 Tahun 2019	%		%	19,02 %	<b>2,280,524,010</b>						19,02 %	<b>2,021,088,790</b>	
1 03 12 2.01	<b>Penetapan Rencana Tata Ruang Wilayah (RTRW) dan Rencana Rinci Tata Ruang (RRTU) Kabupaten/Kota</b>	Jumlah dokumen rencana tata ruang yang dihasilkan	dokumen		dokumen	1 dokumen	<b>899,913,290</b>						1 dokumen	<b>713,326,790</b>	
1 03 12 2.01 01	Pelaksanaan Persetujuan Substansi, Evaluasi, Konsultasi Evaluasi dan Penetapan RTRW Kabupaten/Kota	Jumlah Dokumen Rencana Tata Ruang Wilayah (RTRW)				1 Dokumen	409,471,840	Semua Kab/Kota, Semua Kecamatan, Semua Kelurahan	Dana Transfer Umum - Dana Alokasi Umum		3. Penataan Infrastruktur Perkotaan	Jumlah Dokumen Rencana Tata Ruang Yang Dihasilkan	1 Dokumen	301,500,000	Dinas Pekerjaan Umum dan Penata Ruang
1 03 12 2.01 03	Penetapan Kebijakan dalam rangka Pelaksanaan Penataan Ruang	Akumulasi Jumlah Kebijakan/ Aturan Teknis yang diamanatkan dalam RTRW				3 Aturan	325,441,600	Semua Kab/Kota, Semua Kecamatan, Semua Kelurahan	Dana Transfer Umum - Dana Alokasi Umum		3. Penataan Infrastruktur Perkotaan	Jumlah Dokumen Rencana Tata Ruang Yang Dihasilkan	3 Aturan	311,826,790	Dinas Pekerjaan Umum dan Penata Ruang
1 03 12 2.01 04	Sosialisasi Kebijakan dan Peraturan Perundang-undangan Bidang Penataan Ruang	Sosialisasi Tata Ruang Wilayah Kota Gorontalo				1 Kali	164,999,850	Semua Kab/Kota, Semua Kecamatan, Semua Kelurahan	Dana Transfer Umum - Dana Alokasi Umum		3. Penataan Infrastruktur Perkotaan	Jumlah Dokumen Rencana Tata Ruang Yang Dihasilkan	1 Kali	100,000,000	Dinas Pekerjaan Umum dan Penata Ruang

**Penetapan Rencana Kerja Pemerintah Daerah (RKPD)  
Kota Gorontalo  
Tahun 2022**

Kode	Urusan/ Bidang Urusan/ Program/ Kegiatan/ Sub Kegiatan	Indikator Program/ Kegiatan/ Sub Kegiatan	Target Akhir Periode RPJMD	Realisasi Capaian RKPD Tahun 2020	Prakiraan Capaian Target RKPD Tahun 2021	Capaian Kinerja dan Kerangka Pendanaan						Kelompok Sasaran	Prakiraan Maju Rencana Tahun 2023		Perangkat Daerah Penanggung Jawab
						Target 2022	Pagu Indikatif	Lokasi	Sumber Dana	Prioritas			Target	Pagu Indikatif	
										Nasional	Daerah				
1 03 12 2.02	Koordinasi dan Sinkronisasi Perencanaan Tata Ruang Daerah Kabupaten/Kota	Jumlah Persetujuan dan rekomendasi Rencana RDTR	dokumen		dokumen	1 dokumen	372,856,260						1 dokumen	300,000,000	
1 03 12 2.02 02	Koordinasi dan Sinkronisasi Penyusunan RRTR Kabupaten/Kota	Jumlah Koordinasi dan Sinkronisasi				1 Dokumen	372,856,260	Semua Kab/Kota, Semua Kecamatan, Semua Kelurahan	Dana Transfer Umum - Dana Alokasi Umum			Jumlah Persetujuan dan rekomendasi Rencana RDTR	1 Dokumen	300,000,000	Dinas Pekerjaan Umum dan Penata Ruang
1 03 12 2.03	Koordinasi dan Sinkronisasi Pemanfaatan Ruang Daerah Kabupaten/Kota	Akumulasi pelaksanaan kegiatan Koordinasi dan Sinkronisasi Pemanfaatan Ruang	kegiatan		kegiatan	3 kegiatan	454,998,400						3 kegiatan	455,000,000	
1 03 12 2.03 01	Koordinasi dan Sinkronisasi Pemanfaatan Ruang untuk Investasi dan Pembangunan Daerah	Jumlah Surat Keterangan Rencana Kota (SKRK)				300 SKRK	125,000,100	Semua Kab/Kota, Semua Kecamatan, Semua Kelurahan	Dana Transfer Umum - Dana Alokasi Umum	3. Penataan Infrastruktur Perkotaan		Akumulasi pelaksanaan kegiatan Koordinasi dan Sinkronisasi Pemanfaatan Ruang	300 SKRK	125,000,000	Dinas Pekerjaan Umum dan Penata Ruang
1 03 12 2.03 02	Sistem Informasi Penataan Ruang	Aplikasi Serta Peralatan Pendukung Sistem Informasi Penataan Ruang Jumlah ASN yang Mengikuti Pengelolaan Data Spesial				1 Aplikasi 2 orang	329,998,300	Semua Kab/Kota, Semua Kecamatan, Semua Kelurahan	Dana Transfer Umum - Dana Alokasi Umum	3. Penataan Infrastruktur Perkotaan		Akumulasi pelaksanaan kegiatan Koordinasi dan Sinkronisasi Pemanfaatan Ruang	1 Aplikasi 2 orang	330,000,000	Dinas Pekerjaan Umum dan Penata Ruang
1 03 12 2.04	Koordinasi dan Sinkronisasi Pengendalian Pemanfaatan Ruang Daerah Kabupaten/Kota	Jumlah Bangunan Yang Ditetapkan	Bangunan		Bangunan	71 Bangunan	552,756,060						71 Bangunan	552,762,000	
1 03 12 2.04 02	Koordinasi dan Sinkronisasi Penertiban dan Penegakan Hukum Bidang Penataan Ruang	Jumlah Pelanggaran Tata Ruang Yang Sudah dikoordinasikan dengan Perangkat Daerah Terkait				10 teguran	52,756,330	Semua Kab/Kota, Semua Kecamatan, Semua Kelurahan	Dana Transfer Umum - Dana Alokasi Umum	3. Penataan Infrastruktur Perkotaan		Jumlah Bangunan Yang Ditetapkan	10 teguran	52,762,000	Dinas Pekerjaan Umum dan Penata Ruang
1 03 12 2.04 03	Operasionalisasi Tugas dan Fungsi Penyidik Pegawai Negeri Sipil (PPNS) Bidang Penataan Ruang	Jumlah ASN Yang Mengikuti Pelatihan PPNS Serta Peningkatan Kapasitas PPNS				6 orang	149,999,800	Semua Kab/Kota, Semua Kecamatan, Semua Kelurahan	Dana Transfer Umum - Dana Alokasi Umum	3. Penataan Infrastruktur Perkotaan		Jumlah Bangunan Yang Ditetapkan	6 orang	150,000,000	Dinas Pekerjaan Umum dan Penata Ruang

**Penetapan Rencana Kerja Pemerintah Daerah (RKPD)  
Kota Gorontalo  
Tahun 2022**

Kode	Urusan/ Bidang Urusan/ Program/ Kegiatan/ Sub Kegiatan	Indikator Program/ Kegiatan/ Sub Kegiatan	Target Akhir Periode RPJMD	Realisasi Capaian RKPD Tahun 2020	Prakiraan Capaian Target RKPD Tahun 2021	Capaian Kinerja dan Kerangka Pendanaan						Kelompok Sasaran	Prakiraan Maju Rencana Tahun 2023		Perangkat Daerah Penanggung Jawab
						Target 2022	Pagu Indikatif	Lokasi	Sumber Dana	Prioritas			Target	Pagu Indikatif	
										Nasional	Daerah				
1.03.12.2.04.04	Koordinasi Pelaksanaan Penataan Ruang	Jumlah Teguran yang dikeluarkan terhadap bangunan yang melanggar Penataan Ruang Penertiban Jumlah Bangunan Yang Melanggar Penataan Ruang				50 teguran 50 Bangunan	349,999,930	Semua Kab/Kota, Semua Kecamatan, Semua Kelurahan	Dana Transfer Umum - Dana Alokasi Umum		3. Penataan Infrastruktur Perkotaan	Jumlah Bangunan Yang Ditetapkan	50 teguran 50 Bangunan	350,000,000	Dinas Pekerjaan Umum dan Penata Ruang
<b>1</b>	<b>URUSAN PEMERINTAHAN WAJIB YANG BERKAITAN DENGAN PELAYANAN DASAR</b>														
<b>1.04</b>	<b>URUSAN PEMERINTAHAN BIDANG PERUMAHAN DAN KAWASAN PERMUKIMAN</b>														
<b>1.04.01</b>	<b>PROGRAM PENUNJANG URUSAN PEMERINTAHAN DAERAH KABUPATEN/KOTA</b>														
1.04.01	Perencanaan, Penganggaran, dan Evaluasi Kinerja Perangkat Daerah	Meningkatnya Indeks Kepuasan Pada Masyarakat	%		%	81 %	<b>4,629,552,000</b>						81 %	<b>3,984,905,400</b>	
1.04.01.2.01	Perencanaan Perangkat Daerah	Jumlah dokumen perencanaan perangkat daerah				6 dokumen	95,000,000	Kota Gorontalo, Kota Selatan, Limba U II	Dana Transfer Umum - Dana Alokasi Umum		3. Penataan Infrastruktur Perkotaan	Layanan Prima Pada Masyarakat	6 dokumen	60,000,000	Dinas Perumahan Rakyat dan Kawasan Permukiman
1.04.01.2.01.02	Koordinasi dan Penyusunan Dokumen RKA-SKPD	Jumlah Dokumen Perencanaan Perangkat Daerah ( Renstra Revisi, Renja Induk dan Perubahan, PK, IKU, RAPK)				6 dokumen	60,000,000	Kota Gorontalo, Kota Selatan, Limba U II	Dana Transfer Umum - Dana Alokasi Umum		3. Penataan Infrastruktur Perkotaan	Layanan Prima Pada Masyarakat	6 dokumen	50,000,000	Dinas Perumahan Rakyat dan Kawasan Permukiman
1.04.01.2.01.06	Koordinasi dan Penyusunan Laporan Capaian Kinerja dan Ikhtisar Realisasi Kinerja SKPD	Jumlah Dokumen Laporan Capaian Kinerja ( LPPD, SPM, Forum OPD, IKM, LKIP, Evaluasi Renja)				6 dokumen	95,000,000	Kota Gorontalo, Kota Selatan, Limba U II	Dana Transfer Umum - Dana Alokasi Umum		3. Penataan Infrastruktur Perkotaan	Layanan Prima Pada Masyarakat	6 dokumen	30,000,000	Dinas Perumahan Rakyat dan Kawasan Permukiman
<b>1.04.01.2.02</b>	<b>Administrasi Keuangan Perangkat Daerah</b>	Meningkatnya Indeks Kepuasan Pada Masyarakat	%		%	81 %	<b>3,122,552,272</b>						81 %	<b>3,018,980,000</b>	
1.04.01.2.02.01	Penyediaan Gaji dan Tunjangan ASN	Frekuensi Pembayaran Gaji dan Tunjangan ASN				26 Kali	3,037,572,272	Kota Gorontalo, Kota Selatan, Limba U II	Dana Transfer Umum - Dana Alokasi Umum		3. Penataan Infrastruktur Perkotaan	Layanan Prima Pada masyarakat	26 Kali	2,956,000,000	Dinas Perumahan Rakyat dan Kawasan Permukiman
1.04.01.2.02.03	Pelaksanaan Penatausahaan dan Pengujian/Verifikasi Keuangan SKPD	Frekuensi Pelaksanaan Penatausahaan dan pengujian / verifikasi keuangan SKPD				12 Kali	34,980,000	Kota Gorontalo, Kota Selatan, Limba U II	Dana Transfer Umum - Dana Alokasi Umum		3. Penataan Infrastruktur Perkotaan	Layanan Prima Pada masyarakat	12 Kali	34,980,000	Dinas Perumahan Rakyat dan Kawasan Permukiman
1.04.01.2.02.05	Koordinasi dan Penyusunan Laporan Keuangan Akhir Tahun SKPD	Jumlah dokumen Laporan Keuangan SKPD				1 dokumen	50,000,000	Kota Gorontalo, Kota Selatan, Limba U II	Dana Transfer Umum - Dana Alokasi Umum		3. Penataan Infrastruktur Perkotaan	Layanan Prima Pada masyarakat	1 dokumen	28,000,000	Dinas Perumahan Rakyat dan Kawasan Permukiman

**Penetapan Rencana Kerja Pemerintah Daerah (RKPD)  
Kota Gorontalo  
Tahun 2022**

Kode	Urusan/ Bidang Urusan/ Program/ Kegiatan/ Sub Kegiatan	Indikator Program/ Kegiatan/ Sub Kegiatan	Target Akhir Periode RPJMD	Realisasi Capaian RKPD Tahun 2020	Prakiraan Capaian Target RKPD Tahun 2021	Capaian Kinerja dan Kerangka Pendanaan						Kelompok Sasaran	Prakiraan Maju Rencana Tahun 2023		Perangkat Daerah Penanggung Jawab
						Target 2022	Pagu Indikatif	Lokasi	Sumber Dana	Prioritas			Target	Pagu Indikatif	
										Nasional	Daerah				
<b>1 04 01</b>	<b>Administrasi Kepengawasan Perangkat Daerah</b>	Meningkatnya Indeks Kepuasan Masyarakat	%		%	81 %	<b>80,000,000</b>						81 %	<b>33,296,200</b>	
1 04 01	Sosialisasi Peraturan Perundang-Undangan	Jumlah Kegiatan Sosialisasi Peraturan Perundang- Undangan				12 Kali	5,000,000	Kota Gorontalo, Kota Selatan, Limba U II	Dana Transfer Umum - Dana Alokasi Umum		3. Penataan Infrastruktur Perkotaan	Layanan Prima Pada Masyarakat	12 Kali	3,296,200	Dinas Perumahan Rakyat dan Kawasan Permukiman
1 04 01	Bimbingan Teknis Implementasi Peraturan Perundang- Undangan	Jumlah Pegawai yang mengikuti Bimbingan Teknis				6 orang	75,000,000	Kota Gorontalo, Kota Selatan, Limba U II	Dana Transfer Umum - Dana Alokasi Umum		3. Penataan Infrastruktur Perkotaan	Layanan Prima Pada Masyarakat	6 orang	30,000,000	Dinas Perumahan Rakyat dan Kawasan Permukiman
<b>1 04 01</b>	<b>Administrasi Umum Perangkat Daerah</b>	Layanan Prima Pada Masyarakat	%		%	81 %	<b>302,504,000</b>						81 %	<b>192,229,200</b>	
1 04 01	Penyediaan Komponen Instalasi Listrik/Penerangan Bangunan Kantor	Frekuensi Penyediaan Komponen Instalasi				12 kali	5,504,000	Kota Gorontalo, Kota Selatan, Limba U II	Dana Transfer Umum - Dana Alokasi Umum		3. Penataan Infrastruktur Perkotaan	Layanan Prima Pada Masyarakat	12 kali	5,529,200	Dinas Perumahan Rakyat dan Kawasan Permukiman
1 04 01	Penyediaan Peralatan dan Perlengkapan Kantor	Frekuensi Penyediaan Peralatan dan Perlengkapan Kantor				12 Kali	35,000,000	Kota Gorontalo, Kota Selatan, Limba U II	Dana Transfer Umum - Dana Alokasi Umum		3. Penataan Infrastruktur Perkotaan	Layanan Prima Pada Masyarakat	12 Kali	17,700,000	Dinas Perumahan Rakyat dan Kawasan Permukiman
1 04 01	Penyediaan Bahan Logistik Kantor	Frekuensi Penyediaan Bahan Logistik Kantor				12 Kali	35,000,000	Kota Gorontalo, Kota Selatan, Limba U II	Dana Transfer Umum - Dana Alokasi Umum		3. Penataan Infrastruktur Perkotaan	Layanan Prima Pada Masyarakat	12 Kali	30,000,000	Dinas Perumahan Rakyat dan Kawasan Permukiman
1 04 01	Penyediaan Barang Cetakan dan Penggandaan	Frekuensi Penyediaan Peralatan dan Perlengkapan Kantor				12 Kali	15,000,000	Kota Gorontalo, Kota Selatan, Limba U II	Dana Transfer Umum - Dana Alokasi Umum		3. Penataan Infrastruktur Perkotaan	Layanan Prima Pada Masyarakat	12 Kali	9,000,000	Dinas Perumahan Rakyat dan Kawasan Permukiman
1 04 01	Fasilitasi Kunjungan Tamu	Frekuensi Penyediaan Kebutuhan Kunjungan Tamu				12 Kali	12,000,000	Kota Gorontalo, Kota Selatan, Limba U II	Dana Transfer Umum - Dana Alokasi Umum		3. Penataan Infrastruktur Perkotaan	Layanan Prima Pada Masyarakat	12 Kali	10,000,000	Dinas Perumahan Rakyat dan Kawasan Permukiman
1 04 01	Penyelenggaraan Rapat Koordinasi dan Konsultasi SKPD	Frekuensi Rapat Koordinasi dan Konsultasi				20 kali	200,000,000	Kota Gorontalo, Kota Selatan, Limba U II	Dana Transfer Umum - Dana Alokasi Umum		3. Penataan Infrastruktur Perkotaan	Layanan Prima Pada Masyarakat	20 kali	120,000,000	Dinas Perumahan Rakyat dan Kawasan Permukiman
<b>1 04 01</b>	<b>Pengadaan Barang Milik Daerah Penunjang Urusan Pemerintah Daerah</b>	Meningkatnya Indeks Kepuasan Pada Masyarakat	%		%	81 %	<b>200,000,000</b>						81 %	<b>30,000,000</b>	
1 04 01	Pengadaan Sarana dan Prasarana Gedung Kantor atau Bangunan Lainnya	Jumlah Pengadaan Sarana dan Prasarana Kantor				8 unit	200,000,000	Kota Gorontalo, Kota Selatan, Limba U II	Dana Transfer Umum - Dana Alokasi Umum		3. Penataan Infrastruktur Perkotaan	Layanan Prima Pada Masyarakat	8 unit	30,000,000	Dinas Perumahan Rakyat dan Kawasan Permukiman
<b>1 04 01</b>	<b>Penyediaan Jasa Penunjang Urusan Pemerintahan Daerah</b>	Meningkatnya Indeks Kepuasan Pada Masyarakat	%		%	81 %	<b>432,095,728</b>						81 %	<b>508,000,000</b>	

**Penetapan Rencana Kerja Pemerintah Daerah (RKPD)  
Kota Gorontalo  
Tahun 2022**

Kode	Urusan/ Bidang Urusan/ Program/ Kegiatan/ Sub Kegiatan	Indikator Program/ Kegiatan/ Sub Kegiatan	Target Akhir Periode RPJMD	Realisasi Capaian RKPD Tahun 2020	Prakiraan Capaian Target RKPD Tahun 2021	Capaian Kinerja dan Kerangka Pendanaan					Kelompok Sasaran	Prakiraan Maju Rencana Tahun 2023		Perangkat Daerah Penanggung Jawab	
						Target 2022	Pagu Indikatif	Lokasi	Sumber Dana	Prioritas		Target	Pagu Indikatif		
										Nasional					Daerah
1 04 01 2.08 02	Penyediaan Jasa Komunikasi, Sumber Daya Air dan Listrik	Jumlah Penyediaan Jasa Komunikasi, Sumber Daya Air dan Listrik				12 kali	151,837,262	Kota Gorontalo, Kota Selatan, Limba U II	Dana Transfer Umum - Dana Alokasi Umum		3. Penataan Infrastruktur Perkotaan	Layanan Prima Pada Masyarakat	12 kali	128,000,000	Dinas Perumahan Rakyat dan Kawasan Permukiman
1 04 01 2.08 04	Penyediaan Jasa Pelayanan Umum Kantor	Frekuensi Pembayaran Jasa Pelayanan Umum Kantor				12 kali	280,258,466	Kota Gorontalo, Kota Selatan, Limba U II	Dana Transfer Umum - Dana Alokasi Umum		3. Penataan Infrastruktur Perkotaan	Layanan Prima Pada Masyarakat	12 kali	380,000,000	Dinas Perumahan Rakyat dan Kawasan Permukiman
1 04 01 2.09	<b>Pemeliharaan Barang Milik Daerah Penunjang Urusan Pemerintahan Daerah</b>	Meningkatnya Indeks Kepuasan Pada Masyarakat	%		%	81 %	<b>242,400,000</b>						81 %	<b>62,400,000</b>	
1 04 01 2.09 01	Penyediaan Jasa Pemeliharaan, Biaya Pemeliharaan dan Pajak Kendaraan Perorangan Dinas atau Kendaraan Dinas Jabatan	Frekuensi Pemeliharaan Kendaraan Dinas dan Jabatan				18 Unit	7,400,000	Kota Gorontalo, Kota Selatan, Limba U II	Dana Transfer Umum - Dana Alokasi Umum		3. Penataan Infrastruktur Perkotaan	Layanan Prima Pada Masyarakat	18 Unit	7,400,000	Dinas Perumahan Rakyat dan Kawasan Permukiman
1 04 01 2.09 06	Pemeliharaan Peralatan dan Mesin Lainnya	Frekuensi Pemeliharaan Peralatan dan Mesin				12 kali	35,000,000	Kota Gorontalo, Kota Selatan, Limba U II	Dana Transfer Umum - Dana Alokasi Umum		3. Penataan Infrastruktur Perkotaan	Layanan Prima Pada Masyarakat	12 kali	25,000,000	Dinas Perumahan Rakyat dan Kawasan Permukiman
1 04 01 2.09 10	Pemeliharaan/Rehabilitasi Sarana dan Prasarana Gedung Kantor atau Bangunan Lainnya	Jumlah Gedung Kantor yang Terpelihara				1 unit	200,000,000	Kota Gorontalo, Kota Selatan, Limba U II	Dana Transfer Umum - Dana Alokasi Umum		3. Penataan Infrastruktur Perkotaan	Layanan Prima Pada Masyarakat	1 unit	30,000,000	Dinas Perumahan Rakyat dan Kawasan Permukiman
1 04 02	<b>PROGRAM PENGEMBANGAN PERUMAHAN</b>	Persentase Pengurangan Rumah Tidak layak Huni	%		%	32,52 %	<b>747,300,000</b>						32,52 %	<b>697,300,000</b>	
1 04 02 2.01	<b>Pendataan Penyediaan dan Rehabilitasi Rumah Korban Bencana atau Relokasi Program Kabupaten/Kota</b>	Cakupan Kawasan Perumahan yang terbangun/ ditingkatkan Kualitasnya	Kawasan		Kawasan	5 Kawasan	<b>50,000,000</b>						5 Kawasan	<b>25,000,000</b>	
1 04 02 2.01 01	Identifikasi Perumahan di Lokasi Rawan Bencana atau Terkena Relokasi Program Kabupaten/Kota	jumlah dokumen hasil identifikasi perumahan yang berada pada lokasi rawan bencana dan prioritas untuk direlokasi				1 dokumen	50,000,000	Kota Gorontalo, Kota Selatan, Limba U II	Dana Transfer Umum - Dana Alokasi Umum		3. Penataan Infrastruktur Perkotaan	Meningkatnya Kualitas Perumahan dan Infrastruktur Permukiman	1 dokumen	25,000,000	Dinas Perumahan Rakyat dan Kawasan Permukiman
1 04 02 2.04	<b>Pendistribusian dan Serah Terima Rumah bagi Korban Bencana atau Relokasi Program Kabupaten/Kota</b>	Cakupan Kawasan Perumahan Yang Terbangun/Ditingkatkan Kualitasnya	Kawasan		Kawasan	5 Kawasan	<b>647,300,000</b>						5 Kawasan	<b>647,300,000</b>	
1 04 02 2.04 01	Pelaksanaan Pembagian Rumah bagi Korban Bencana Kabupaten/Kota atau Relokasi Program Kabupaten/Kota	jumlah rumah tidak layak huni akibat korban bencana atau relokasi program				4 unit	647,300,000	Kota Gorontalo, Kota Selatan, Limba U II			3. Penataan Infrastruktur Perkotaan	Meningkatnya Kualitas Perumahan dan Infrastruktur Permukiman	4 unit	647,300,000	Dinas Perumahan Rakyat dan Kawasan Permukiman

**Penetapan Rencana Kerja Pemerintah Daerah (RKPD)  
Kota Gorontalo  
Tahun 2022**

Kode	Urusan/ Bidang Urusan/ Program/ Kegiatan/ Sub Kegiatan	Indikator Program/ Kegiatan/ Sub Kegiatan	Target Akhir Periode RPJMD	Realisasi Capaian RKPD Tahun 2020	Prakiraan Capaian Target RKPD Tahun 2021	Capaian Kinerja dan Kerangka Pendanaan					Kelompok Sasaran	Prakiraan Maju Rencana Tahun 2023		Perangkat Daerah Penanggung Jawab	
						Target 2022	Pagu Indikatif	Lokasi	Sumber Dana	Prioritas		Target	Pagu Indikatif		
										Nasional					Daerah
1 04 02 2.05	<b>Pembinaan Pengelolaan Rumah Susun Umum dan/atau Rumah Khusus</b>	Cakupan Kawasan Perumahan yang terbangun/ ditingkatkan Kualitasnya	Kawasan		Kawasan	5 Kawasan	50,000,000					5 Kawasan	25,000,000		
1 04 02 2.05 02	Penatausahaan Pemanfaatan Rumah Susun Umum dan/atau Rumah Khusus	jumlah unit hunian yang dimanfaatkan dengan baik				85 unit	50,000,000	Kota Gorontalo, Kota Selatan, Limba U II	Dana Transfer Umum - Dana Alokasi Umum		3. Penataan Infrastruktur Perkotaan	Meningkatnya Kualitas Perumahan dan Infrastruktur Permukiman	85 unit	25,000,000	Dinas Perumahan Rakyat dan Kawasan Permukiman
1 04 03	<b>PROGRAM KAWASAN PERMUKIMAN</b>	Presentase Pengurangan Luasan Kawasan Kumuh	Ha		Ha	31,00% 35,59 Ha	22,050,000,000					31,00% 35,59 Ha	2,733,148,000		
1 04 03 2.03	<b>Peningkatan Kualitas Kawasan Permukiman Kumuh dengan Luas di Bawah 10 (sepuluh) Ha</b>	Persentase Pengurangan Luasan Kumuh	%		%	32 %	22,050,000,000					32 %	2,733,148,000		
1 04 03 2.03 02	Perbaikan Rumah Tidak Layak Huni	Jumlah Rumah Tidak Layak Huni bagi MBR yang terfasilitasi peningkatan kualitasnya				600 unit	20,898,692,000	Kota Gorontalo, Kota Selatan, Limba U II	DAK Fisik-Bidang Perumahan dan Permukiman-Reguler- Penyediaan Rumah Swadaya	Memperkuat Infrastruktur Untuk Mendukung Pengembangan Ekonomi Dan Pelayanan Dasar	3. Penataan Infrastruktur Perkotaan	Meningkatnya Kualitas Perumahan dan Infrastruktur Permukiman	600 unit	2,303,148,000	Dinas Perumahan Rakyat dan Kawasan Permukiman
1 04 03 2.03 03	Kerja Sama Perbaikan Rumah Tidak Layak Huni Beserta PSU	Jumlah Kawasan perbaikan PSU yang tertangani				2 kawasan	588,722,200	Kota Gorontalo, Kota Selatan, Limba U II	Dana Transfer Umum - Dana Alokasi Umum	Memperkuat Infrastruktur Untuk Mendukung Pengembangan Ekonomi Dan Pelayanan Dasar	3. Penataan Infrastruktur Perkotaan	Meningkatnya Kualitas Perumahan dan Infrastruktur Permukiman	2 kawasan	200,000,000	Dinas Perumahan Rakyat dan Kawasan Permukiman
1 04 03 2.03 04	Koordinasi dan Sinkronisasi Pengendalian Penyelenggaraan Pemugaran/Peremajaan Permukiman Kumuh	pendataan dan updating data permukiman dan perumahan				3 lokasi	562,585,800	Kota Gorontalo, Kota Selatan, Limba U II	Dana Transfer Umum - Dana Alokasi Umum	Memperkuat Infrastruktur Untuk Mendukung Pengembangan Ekonomi Dan Pelayanan Dasar	3. Penataan Infrastruktur Perkotaan	Meningkatnya Kualitas Perumahan dan Infrastruktur Permukiman	3 lokasi	230,000,000	Dinas Perumahan Rakyat dan Kawasan Permukiman
1 04 05	<b>PROGRAM PENINGKATAN PRASARANA, SARANA DAN UTILITAS UMUM (PSU)</b>	Cakupan kawasan perkotaan yang didukung dengan sarana parasarana utilitas yang baik	Kawasan		Kawasan	3 Kawasan	24,375,722,678						3 Kawasan	6,850,000,000	
1 04 05 2.01	<b>Urusan Penyelenggaraan PSU Perumahan</b>	Cakupan Kawasan Perkotaan Yang Didukung dengan Sarana dan Prasarana Utilitas Yang Baik	Kawasan		Kawasan	3 Kawasan	24,375,722,678						3 Kawasan	6,850,000,000	
1 04 05 2.01 02	Penyediaan Prasarana, Sarana, dan Utilitas Umum di Perumahan untuk Menunjang Fungsi Hunian	Cakupan Kawasan Penyediaan PSU yang memadai				9 kawasan	24,375,722,678	Kota Gorontalo, Kota Selatan, Limba U II	Dana Transfer Umum - Dana Alokasi Umum		3. Penataan Infrastruktur Perkotaan	Meningkatnya Kualitas Sarana dan Prasarana Utilitas Perkotaan	9 kawasan	6,850,000,000	Dinas Perumahan Rakyat dan Kawasan Permukiman

**Penetapan Rencana Kerja Pemerintah Daerah (RKPD)  
Kota Gorontalo  
Tahun 2022**

Kode	Urusan/ Bidang Urusan/ Program/ Kegiatan/ Sub Kegiatan	Indikator Program/ Kegiatan/ Sub Kegiatan	Target Akhir Periode RPJMD	Realisasi Capaian RKPD Tahun 2020	Prakiraan Capaian Target RKPD Tahun 2021	Capaian Kinerja dan Kerangka Pendanaan						Kelompok Sasaran	Prakiraan Maju Rencana Tahun 2023		Perangkat Daerah Penanggung Jawab		
						Target 2022	Pagu Indikatif	Lokasi	Sumber Dana	Prioritas			Target	Pagu Indikatif			
										Nasional	Daerah						
1																	
1																	
1	05																
1	05	01															
1	05	01	2.02														
1	05	01	2.02	01													
1	05	01	2.02	02													
1	05	01	2.09														
1	05	01	2.09	09													
1	05	02															
1	05	02	2.01														
1	05	02	2.01	01													

**Penetapan Rencana Kerja Pemerintah Daerah (RKPD)  
Kota Gorontalo  
Tahun 2022**

Kode	Urusan/ Bidang Urusan/ Program/ Kegiatan/ Sub Kegiatan	Indikator Program/ Kegiatan/ Sub Kegiatan	Target Akhir Periode RPJMD	Realisasi Capaian RKPD Tahun 2020	Prakiraan Capaian Target RKPD Tahun 2021	Capaian Kinerja dan Kerangka Pendanaan						Kelompok Sasaran	Prakiraan Maju Rencana Tahun 2023		Perangkat Daerah Penanggung Jawab
						Target 2022	Pagu Indikatif	Lokasi	Sumber Dana	Prioritas			Target	Pagu Indikatif	
										Nasional	Daerah				
1 05 02 2.01 02	Penindakan atas Gangguan Ketenteraman dan Ketertiban Umum Berdasarkan Perda dan Perkada melalui Penertiban dan Penanganan Unjuk Rasa dan Kerusuhan Massa	Jumlah Warga Negara yang memperoleh layanan akibat dari penegakan hukum perda dan perkada				805 Orang	1,763,100,000	Kota Gorontalo, Kota Timur, Ipilo	Dana Transfer Umum - Dana Alokasi Umum	Memperkuat Stabilitas Polhukhankam Dan Transformasi Pelayanan Publik	5. Penguatan Peran Organisasi Keagamaan	Terciptanya Penanganan Gangguan Ketenteraman Dan Ketertiban Umum dalam 1 (satu) Daerah Kabupaten/Kota	805 Orang	3,360,000,000	Satuan Polisi Pamong Praja
1	<b>URUSAN PEMERINTAHAN WAJIB YANG BERKAITAN DENGAN PELAYANAN DASAR</b>														
1 05	<b>URUSAN PEMERINTAHAN BIDANG KETENTERAMAN DAN KETERTIBAN UMUM SERTA PERLINDUNGAN MASYARAKAT</b>						<b>9,336,928,603</b>						<b>9,459,769,406</b>		
1 05 01	<b>PROGRAM PENUNJANG URUSAN PEMERINTAHAN DAERAH KABUPATEN/KOTA</b>	Persentase pemenuhan layanan penunjang urusan pemerintahan daerah	%	%		100 %	<b>4,048,301,430</b>						100 %	<b>4,273,578,335</b>	
1 05 01 2.01	<b>Perencanaan, Penganggaran, dan Evaluasi Kinerja Perangkat Daerah</b>	Presentase dokumen perencanaan dan anggaran	%	%		100 %	<b>44,475,191</b>						100 %	<b>242,475,191</b>	
1 05 01 2.01 01	Penyusunan Dokumen Perencanaan Perangkat Daerah	Jumlah penyusunan dokumen perencanaan perangkat daerah				2 dokumen	22,250,105	Kota Gorontalo, Semua Kecamatan, Semua Kelurahan	Dana Transfer Umum - Dana Alokasi Umum	Memperkuat Infrastruktur Untuk Mendukung Pengembangan Ekonomi Dan Pelayanan Dasar		Presentase Pemenuhan Layanan Kesekretariatan	2 dokumen	22,250,105	Badan Penanggulangan Bencana Daerah
1 05 01 2.01 02	Koordinasi dan Penyusunan Dokumen RKA-SKPD	Jumlah koordinasi dan penyusunan dokumen RKA-SKPD				1 dokumen	22,225,086		Dana Transfer Umum - Dana Alokasi Umum	Memperkuat Infrastruktur Untuk Mendukung Pengembangan Ekonomi Dan Pelayanan Dasar		Presentase Pemenuhan Layanan Kesekretariatan	1 dokumen	220,225,086	Badan Penanggulangan Bencana Daerah
1 05 01 2.02	<b>Administrasi Keuangan Perangkat Daerah</b>	Persentase pelayanan administrasi keuangan	%	%		100 %	<b>3,346,626,610</b>						100 %	<b>3,370,638,622</b>	
1 05 01 2.02 01	Penyediaan Gaji dan Tunjangan ASN	Jumlah Aparatur yang dibayarkan Gaji dan Tunjangan				35 orang	3,285,858,610	Semua Kab/Kota, Semua Kecamatan, Semua Kelurahan	Dana Transfer Umum - Dana Alokasi Umum		3. Penataan Infrastruktur Perkotaan	0	35 orang	3,309,870,622	Badan Penanggulangan Bencana Daerah
1 05 01 2.02 03	Pelaksanaan Penatausahaan dan Pengujian/Verifikasi Keuangan SKPD	Jumlah Pegawai/Aparatur yang mengikuti Diklat				5 orang	60,768,000	Kota Gorontalo, Semua Kecamatan, Semua Kelurahan	Dana Transfer Umum - Dana Alokasi Umum			0	5 orang	60,768,000	Badan Penanggulangan Bencana Daerah



**Penetapan Rencana Kerja Pemerintah Daerah (RKPD)  
Kota Gorontalo  
Tahun 2022**

Kode	Urusan/ Bidang Urusan/ Program/ Kegiatan/ Sub Kegiatan	Indikator Program/ Kegiatan/ Sub Kegiatan	Target Akhir Periode RPJMD	Realisasi Capaian RKPD Tahun 2020	Prakiraan Capaian Target RKPD Tahun 2021	Capaian Kinerja dan Kerangka Pendanaan						Kelompok Sasaran	Prakiraan Maju Rencana Tahun 2023		Perangkat Daerah Penanggung Jawab
						Target 2022	Pagu Indikatif	Lokasi	Sumber Dana	Prioritas			Target	Pagu Indikatif	
										Nasional	Daerah				
1 05 01 2.05	<b>Administrasi Kepegawaian Perangkat Daerah</b>	Persentase pelayanan administrasi kepegawaian perangkat daerah	%		%	100 %	54,882,000						100 %	55,942,000	
1 05 01 2.05 09	Pendidikan dan Pelatihan Pegawai Berdasarkan Tugas dan Fungsi	jumlah peserta yang mengikuti pendidikan dan pelatihan				8 orang	54,882,000		Dana Transfer Umum - Dana Alokasi Umum		3. Penataan Infrastruktur Perkotaan	0	8 orang	55,942,000	Badan Penanggulangan Bencana Daerah
1 05 01 2.06	<b>Administrasi Umum Perangkat Daerah</b>	Persentase administrasi umum perangkat daerah	%		%	100 %	225,342,032						100 %	225,450,278	
1 05 01 2.06 01	Penyediaan Komponen Instalasi Listrik/Penerangan Bangunan Kantor	Jumlah komponen instalasi listrik/penerangan bangunan kantor				12 kali	3,879,643		Dana Transfer Umum - Dana Alokasi Umum		3. Penataan Infrastruktur Perkotaan	0	12 kali	3,891,402	Badan Penanggulangan Bencana Daerah
1 05 01 2.06 02	Penyediaan Peralatan dan Perlengkapan Kantor	Jumlah Penyediaan peralatan dan perlengkapan kantor				12 kali	8,182,600		Dana Transfer Umum - Dana Alokasi Umum		3. Penataan Infrastruktur Perkotaan	0	12 kali	8,265,491	Badan Penanggulangan Bencana Daerah
1 05 01 2.06 04	Penyediaan Bahan Logistik Kantor	pengadaan bahan logistik kantor				12 bulan	90,268,189		Dana Transfer Umum - Dana Alokasi Umum		3. Penataan Infrastruktur Perkotaan	0	12 bulan	90,269,506	Badan Penanggulangan Bencana Daerah
1 05 01 2.06 05	Penyediaan Barang Cetakan dan Penggandaan	bahan cetakan dan penggandaan				12 bulan	22,209,600		Dana Transfer Umum - Dana Alokasi Umum		3. Penataan Infrastruktur Perkotaan	0	12 bulan	22,221,879	Badan Penanggulangan Bencana Daerah
1 05 01 2.06 09	Penyelenggaraan Rapat Koordinasi dan Konsultasi SKPD	Frekwensi penyelenggaraan rapat koordinasi dan konsultasi SKPD				12 kali	100,802,000		Dana Transfer Umum - Dana Alokasi Umum		3. Penataan Infrastruktur Perkotaan	0	12 kali	100,802,000	Badan Penanggulangan Bencana Daerah
1 05 01 2.08	<b>Penyediaan Jasa Penunjang Urusan Pemerintahan Daerah</b>						180,385,944							182,482,593	
1 05 01 2.08 02	Penyediaan Jasa Komunikasi, Sumber Daya Air dan Listrik	Jumlah penyediaan jasa komunikasi, sumber daya air dan listrik				12 kali	83,865,944		Dana Transfer Umum - Dana Alokasi Umum		3. Penataan Infrastruktur Perkotaan		12 kali	85,962,593	Badan Penanggulangan Bencana Daerah
1 05 01 2.08 04	Penyediaan Jasa Pelayanan Umum Kantor	frekwensi pembayaran jasa pelayanan umum kantor				10 orang	96,520,000		Dana Transfer Umum - Dana Alokasi Umum		3. Penataan Infrastruktur Perkotaan		10 orang	96,520,000	Badan Penanggulangan Bencana Daerah
1 05 01 2.09	<b>Pemeliharaan Barang Milik Daerah Penunjang Urusan Pemerintahan Daerah</b>	Persentase pemeliharaan barang milik daerah penunjang urusan pemerintahan daerah	%		%	100 %	196,589,653						100 %	196,589,651	
1 05 01 2.09 01	Penyediaan Jasa Pemeliharaan, Biaya Pemeliharaan dan Pajak Kendaraan Perorangan Dinas atau Kendaraan Dinas Jabatan	Frekwensi Pembayaran biaya pemeliharaan, biaya pemeliharaan dan pajak kendaraan perorangan dinas atau kendaraan dinas jabatan				12 kali	27,430,000		Dana Transfer Umum - Dana Alokasi Umum		3. Penataan Infrastruktur Perkotaan	0	12 kali	27,430,000	Badan Penanggulangan Bencana Daerah

**Penetapan Rencana Kerja Pemerintah Daerah (RKPD)  
Kota Gorontalo  
Tahun 2022**

Kode	Urusan/ Bidang Urusan/ Program/ Kegiatan/ Sub Kegiatan	Indikator Program/ Kegiatan/ Sub Kegiatan	Target Akhir Periode RPJMD	Realisasi Capaian RKPD Tahun 2020	Prakiraan Capaian Target RKPD Tahun 2021	Capaian Kinerja dan Kerangka Pendanaan						Kelompok Sasaran	Prakiraan Maju Rencana Tahun 2023		Perangkat Daerah Penanggung Jawab
						Target 2022	Pagu Indikatif	Lokasi	Sumber Dana	Prioritas			Target	Pagu Indikatif	
										Nasional	Daerah				
1 05 01 2.09 02	Penyediaan Jasa Pemeliharaan, Biaya Pemeliharaan, Pajak, dan Perizinan Kendaraan Dinas Operasional atau Lapangan	Jumlah penyediaan jasa pemeliharaan, biaya pemeliharaan, pajak dan perizinan kendaraan dinas operasional atau lapangan				12 kali	128,576,630		Dana Transfer Umum - Dana Alokasi Umum		3. Penataan Infrastruktur Perkotaan	0	12 kali	128,576,630	Badan Penanggulangan Bencana Daerah
1 05 01 2.09 06	Pemeliharaan Peralatan dan Mesin Lainnya	Jumlah pemeliharaan peralatan dan mesin lainnya				12 kali	32,510,000		Dana Transfer Umum - Dana Alokasi Umum		3. Penataan Infrastruktur Perkotaan	0	12 kali	32,510,000	Badan Penanggulangan Bencana Daerah
1 05 01 2.09 09	Pemeliharaan/Rehabilitasi Gedung Kantor dan Bangunan Lainnya	Frekwensi Pemeliharaan/rehabilitasi gedung kantor dan bangunan lainnya				1 unit	8,073,023		Dana Transfer Umum - Dana Alokasi Umum		3. Penataan Infrastruktur Perkotaan	0	1 unit	8,073,021	Badan Penanggulangan Bencana Daerah
1 05 03	<b>PROGRAM PENANGGULANGAN BENCANA</b>	Persentase terbentuknya relawan tangguh bencana pada kawasan rawan bencana	80 %		60 %	70 %	<b>619,382,920</b>						70 %	<b>463,730,176</b>	
1 05 03 2.01	<b>Pelayanan Informasi Rawan Bencana Kabupaten/Kota</b>	Jumlah relawan tangguh bencana yang sudah dibentuk diberikan pelatihan	Orang		Orang	180 Orang	<b>12,355,450</b>						180 Orang	<b>12,355,450</b>	
1 05 03 2.01 02	Sosialisasi, Komunikasi, Informasi dan Edukasi (KIE) Rawan Bencana Kabupaten/Kota (Per Jenis Bencana)	jumlah aparatur yang mengikuti pendidikan dan pelatihan				180 orang	12,355,450	Kota Gorontalo, Kota Selatan, Limba U II	Dana Transfer Umum - Dana Alokasi Umum	Memperkuat Infrastruktur Untuk Mendukung Pengembangan Ekonomi Dan Pelayanan Dasar	3. Penataan Infrastruktur Perkotaan	Jumlah relawan tangguh yang sudah terbentuk	180 orang	12,355,450	Badan Penanggulangan Bencana Daerah
1 05 03 2.02	<b>Pelayanan Pencegahan dan Kesiapsiagaan Terhadap Bencana</b>	Jumlah relawan tangguh bencana yang sudah dibentuk diberikan pelatihan	orang		orang	180 orang	<b>429,279,770</b>						180 orang	<b>305,737,626</b>	
1 05 03 2.02 02	Pelatihan Pencegahan dan Mitigasi Bencana Kabupaten/Kota	jumlah aparatur dan warga negara yang ikut pelatihan				60 orang	256,025,600	Kota Gorontalo, Semua Kecamatan, Semua Kelurahan	Dana Transfer Umum - Dana Alokasi Umum		3. Penataan Infrastruktur Perkotaan	Kegiatan pelayanan informasi rawan bencana kabupaten/kota	60 orang	230,737,528	Badan Penanggulangan Bencana Daerah
1 05 03 2.02 06	Penguatan Kapasitas Kawasan untuk Pencegahan dan Kesiapsiagaan	jumlah relawan yang dibentuk				120 orang	75,000,000	Kota Gorontalo, Semua Kecamatan, Semua Kelurahan	Dana Transfer Umum - Dana Alokasi Umum		3. Penataan Infrastruktur Perkotaan	Kegiatan pelayanan informasi rawan bencana kabupaten/kota	120 orang	75,000,000	Badan Penanggulangan Bencana Daerah
1 05 03 2.02 07	Penanganan Pascabencana Kabupaten/Kota	Jumlah Pendataan dan Bantuan Stimulan pasca Bencana				15 kali	98,254,170		Dana Transfer Umum - Dana Alokasi Umum		3. Penataan Infrastruktur Perkotaan	Kegiatan pelayanan informasi rawan bencana kabupaten/kota	15 kali	98	Badan Penanggulangan Bencana Daerah

**Penetapan Rencana Kerja Pemerintah Daerah (RKPD)  
Kota Gorontalo  
Tahun 2022**

Kode	Urusan/ Bidang Urusan/ Program/ Kegiatan/ Sub Kegiatan	Indikator Program/ Kegiatan/ Sub Kegiatan	Target Akhir Periode RPJMD	Realisasi Capaian RKPD Tahun 2020	Prakiraan Capaian Target RKPD Tahun 2021	Capaian Kinerja dan Kerangka Pendanaan						Kelompok Sasaran	Prakiraan Maju Rencana Tahun 2023		Perangkat Daerah Penanggung Jawab
						Target 2022	Pagu Indikatif	Lokasi	Sumber Dana	Prioritas			Target	Pagu Indikatif	
										Nasional	Daerah				
1 05 03 2.03	<b>Pelayanan Penyelamatan dan Evakuasi Korban Bencana</b>	Persentase ketersediaan sarana dan prasarana pendukung penanggulangan bencana	%		%	100 %	<b>177,747,700</b>						100 %	<b>145,637,100</b>	
1 05 03 2.03 02	Respon Cepat Darurat Bencana Kabupaten/Kota	jumlah bantuan logistik untuk korban bencana alam				100 pengungsi	160,892,700	Kota Gorontalo, Semua Kecamatan, Semua Kelurahan	Dana Transfer Umum - Dana Alokasi Umum		3. Penataan Infrastruktur Perkotaan	Presentase ketersediaan sarana dan prasarana pendukung penanggulangan bencana	100 pengungsi	129,688,500	Badan Penanggulangan Bencana Daerah
1 05 03 2.03 03	Pencarian, Pertolongan dan Evakuasi Korban Bencana Kabupaten/Kota	Jumlah tindakan operasi pencarian/evakuasi korban bencana				10 kali	16,855,000		Dana Transfer Umum - Dana Alokasi Umum		3. Penataan Infrastruktur Perkotaan	Presentase ketersediaan sarana dan prasarana pendukung penanggulangan bencana	10 kali	15,948,600	Badan Penanggulangan Bencana Daerah
1 05 04	<b>PROGRAM PENCEGAHAN, PENANGGULANGAN, PENYELAMATAN KEBAKARAN DAN PENYELAMATAN NON KEBAKARAN</b>	Persentase Cakupan Layanan Kebakaran	%		%	100 %	<b>4,669,244,253</b>						100 %	<b>4,722,460,895</b>	
1 05 04 2.01	<b>Pencegahan, Pengendalian, Pemadaman, Penyelamatan, dan Penanganan Bahan Berbahaya dan Beracun Kebakaran dalam Daerah Kabupaten/Kota</b>	frekwensi Pengadaan sarana dan prasarana pencegahan, penanggulangan kebakaran dan alat pelindung diri	%		%	100 %	<b>4,336,928,603</b>						100 %	<b>4,336,928,603</b>	
1 05 04 2.01 06	Pengadaan Sarana dan Prasarana Pencegahan, Penanggulangan Kebakaran dan Alat Pelindung Diri	Jumlah sarana dan prasarana pencegahan, penanggulangan kebakaran dan alat pelindung diri				12 kali	4,336,928,603	Kota Gorontalo, Semua Kecamatan, Semua Kelurahan	Dana Transfer Umum - Dana Alokasi Umum	Memperkuat Infrastruktur Untuk Mendukung Pengembangan Ekonomi Dan Pelayanan Dasar	3. Penataan Infrastruktur Perkotaan	frekwensi Sarana dan Prasarana dalam pencegahan, pengendalian, pemadaman, penyelamatan dan penanganan kebakaran dan non kebakaran	12 kali	4,336,928,603	Badan Penanggulangan Bencana Daerah
1 05 04 2.02	<b>Inspeksi Peralatan Proteksi Kebakaran</b>	Jumlah laporan informasi/peralatan proteksi kebakaran	Laporan		Laporan	6 Laporan	<b>37,800,000</b>						6 Laporan	<b>37,800,000</b>	
1 05 04 2.02 01	Pendataan Sarana Prasarana Proteksi Kebakaran	Jumlah laporan data hasil dan pemetaan pemantauan terhadap alat pemadam api ringan (APAR)				6 laporan	37,800,000		Dana Transfer Umum - Dana Alokasi Umum		3. Penataan Infrastruktur Perkotaan	Jumlah Laporan/Informasi peralatan Proteksi Kebakaran	6 laporan	37,800,000	Badan Penanggulangan Bencana Daerah

**Penetapan Rencana Kerja Pemerintah Daerah (RKPD)  
Kota Gorontalo  
Tahun 2022**

Kode	Urusan/ Bidang Urusan/ Program/ Kegiatan/ Sub Kegiatan	Indikator Program/ Kegiatan/ Sub Kegiatan	Target Akhir Periode RPJMD	Realisasi Capaian RKPD Tahun 2020	Prakiraan Capaian Target RKPD Tahun 2021	Capaian Kinerja dan Kerangka Pendanaan						Kelompok Sasaran	Prakiraan Maju Rencana Tahun 2023		Perangkat Daerah Penanggung Jawab
						Target 2022	Pagu Indikatif	Lokasi	Sumber Dana	Prioritas			Target	Pagu Indikatif	
										Nasional	Daerah				
1 05 04 2.03	Investigasi Kejadian Kebakaran						278,100,000						331,200,000		
1 05 04 2.03 01	Investigasi Kejadian Kebakaran, meliputi Penelitian dan Pengujian Penyebab Kejadian Kebakaran	jumlah aparat pemadam kebakaran yang bertugas				23 orang	278,100,000		Dana Transfer Umum - Dana Alokasi Umum		3. Penataan Infrastruktur Perkotaan		23 orang	331,200,000	Badan Penanggulangan Bencana Daerah
1 05 04 2.04	Pemberdayaan Masyarakat dalam Pencegahan Kebakaran	Jumlah masyarakat yang paham tentang penanggulangan bencana kebakaran	Orang		Orang	200 Orang	16,415,650						200 Orang	16,532,292	
1 05 04 2.04 01	Pemberdayaan Masyarakat dalam Pencegahan dan Penanggulangan Kebakaran melalui Sosialisasi dan Edukasi Masyarakat	jumlah peserta sosialisasi dan simulasi penanggulangan bahaya kebakaran				100 orang	16,415,650		Dana Transfer Umum - Dana Alokasi Umum	Memperkuat Infrastruktur Untuk Mendukung Pengembangan Ekonomi Dan Pelayanan Dasar	3. Penataan Infrastruktur Perkotaan	Jumlah masyarakat yang paham tentang penanggulangan bencana kebakaran	100 orang	16,532,292	Badan Penanggulangan Bencana Daerah
1	<b>URUSAN PEMERINTAHAN WAJIB YANG BERKAITAN DENGAN PELAYANAN DASAR</b>														
1 06	<b>URUSAN PEMERINTAHAN BIDANG SOSIAL</b>						<b>14,872,596,799</b>						<b>14,901,521,744</b>		
1 06 01	<b>PROGRAM PENUNJANG URUSAN PEMERINTAHAN DAERAH KABUPATEN/KOTA</b>	Persentase Pemenuhan Layanan Penunjang Urusan Pemerintah Daerah	%		%	100 %	6,268,843,499						100 %	6,558,730,272	
1 06 01 2.01	<b>Perencanaan, Penganggaran, dan Evaluasi Kinerja Perangkat Daerah</b>	Persentase Dokumen Perencanaan, Penganggaran dan Evaluasi Perangkat Daerah	%		%	100 %	81,145,800						100 %	98,476,077	
1 06 01 2.01 01	Penyusunan Dokumen Perencanaan Perangkat Daerah	Jumlah Dokumen Perencanaan				2 Dokumen	20,740,700	Kota Gorontalo, Kota Tengah, Wumialo	Dana Transfer Umum - Dana Alokasi Umum		1. Kartu Sejahtera	0	2 Dokumen	21,777,684	Dinas Sosial dan Pemberdayaan Masyarakat
1 06 01 2.01 02	Koordinasi dan Penyusunan Dokumen RKA-SKPD	Jumlah Doumen RKA				1 Dokumen	17,101,900	Kota Gorontalo, Kota Tengah, Wumialo	Dana Transfer Umum - Dana Alokasi Umum		1. Kartu Sejahtera	0	1 Dokumen	17,957,268	Dinas Sosial dan Pemberdayaan Masyarakat
1 06 01 2.01 03	Koordinasi dan Penyusunan Dokumen Perubahan RKA-SKPD	Jumlah Dokumen Perubahan RKA				1 Dokumen	11,078,200	Kota Gorontalo, Kota Tengah, Wumialo	Dana Transfer Umum - Dana Alokasi Umum		1. Kartu Sejahtera	0	1 Dokumen	13,389,947	Dinas Sosial dan Pemberdayaan Masyarakat
1 06 01 2.01 06	Koordinasi dan Penyusunan Laporan Capaian Kinerja dan Ikhtisar Realisasi Kinerja SKPD	Jumlah Dokumen Laporan				1 Dokumen	12,225,000	Kota Gorontalo, Kota Tengah, Wumialo	Dana Transfer Umum - Dana Alokasi Umum		1. Kartu Sejahtera	0	1 Dokumen	24,351,178	Dinas Sosial dan Pemberdayaan Masyarakat
1 06 01 2.01 07	Evaluasi Kinerja Perangkat Daerah	Jumlah Dokumen Evaluasi Kinerja				3 Dokumen	20,000,000	Semua Kab/Kota, Semua Kecamatan, Semua Kelurahan	Dana Transfer Umum - Dana Alokasi Umum		1. Kartu Sejahtera	0	3 Dokumen	21,000,000	Dinas Sosial dan Pemberdayaan Masyarakat

**Penetapan Rencana Kerja Pemerintah Daerah (RKPD)  
Kota Gorontalo  
Tahun 2022**

Kode	Urusan/ Bidang Urusan/ Program/ Kegiatan/ Sub Kegiatan	Indikator Program/ Kegiatan/ Sub Kegiatan	Target Akhir Periode RPJMD	Realisasi Capaian RKPD Tahun 2020	Prakiraan Capaian Target RKPD Tahun 2021	Capaian Kinerja dan Kerangka Pendanaan						Kelompok Sasaran	Prakiraan Maju Rencana Tahun 2023		Perangkat Daerah Penanggung Jawab
						Target 2022	Pagu Indikatif	Lokasi	Sumber Dana	Prioritas			Target	Pagu Indikatif	
										Nasional	Daerah				
<b>1 06 01</b>	<b>2.02</b>	<b>Administrasi Keuangan Perangkat Daerah</b>	Orang		Orang	38 Orang	<b>4,052,286,875</b>						38 Orang	<b>4,374,106,356</b>	
1 06 01	2.02 01	Penyediaan Gaji dan Tunjangan ASN				14 Kali	3,862,346,975	Kota Gorontalo, Kota Tengah, Wumialo	Dana Transfer Umum - Dana Alokasi Umum		1. Kartu Sejahtera	ASN	14 Kali	4,142,686,356	Dinas Sosial dan Pemberdayaan Masyarakat
1 06 01	2.02 03	Pelaksanaan Penatausahaan dan Pengujian/Verifikasi Keuangan SKPD				12 Kali	63,800,000	Kota Gorontalo, Kota Tengah, Wumialo	Dana Transfer Umum - Dana Alokasi Umum		1. Kartu Sejahtera	ASN	12 Kali	100,170,000	Dinas Sosial dan Pemberdayaan Masyarakat
1 06 01	2.02 05	Koordinasi dan Penyusunan Laporan Keuangan Akhir Tahun SKPD				1 Laporan	126,139,900	Kota Gorontalo, Kota Tengah, Wumialo	Dana Transfer Umum - Dana Alokasi Umum		1. Kartu Sejahtera	ASN	1 Laporan	131,250,000	Dinas Sosial dan Pemberdayaan Masyarakat
<b>1 06 01</b>	<b>2.03</b>	<b>Administrasi Barang Milik Daerah pada Perangkat Daerah</b>	Persen		Persen	100 Persen	<b>0</b>						100 Persen	<b>0</b>	
1 06 01	2.03 06	Penatausahaan Barang Milik Daerah pada SKPD				12 Bulan	0	Kota Gorontalo, Kota Tengah, Wumialo	Dana Transfer Umum - Dana Alokasi Umum		1. Kartu Sejahtera 1. Kartu Sejahtera	ASN	12 Bulan	0	Dinas Sosial dan Pemberdayaan Masyarakat
<b>1 06 01</b>	<b>2.05</b>	<b>Administrasi Kepegawaian Perangkat Daerah</b>	%		%	95 %	<b>205,602,030</b>						95 %	<b>220,027,500</b>	
1 06 01	2.05 02	Pengadaan Pakaian Dinas Beserta Atribut Kelengkapannya				1 Pasang	42,525,000	Kota Gorontalo, Kota Tengah, Wumialo	Dana Transfer Umum - Dana Alokasi Umum	Meningkatkan Sumber Daya Manusia Yang Berkualitas Dan Berdaya Saing	1. Kartu Sejahtera	ASN	1 Pasang	48,510,000	Dinas Sosial dan Pemberdayaan Masyarakat
1 06 01	2.05 10	Sosialisasi Peraturan Perundang-Undangan				7 Kali	76,164,000	Kota Gorontalo, Kota Tengah, Wumialo	Dana Transfer Umum - Dana Alokasi Umum	Meningkatkan Sumber Daya Manusia Yang Berkualitas Dan Berdaya Saing	1. Kartu Sejahtera	ASN	7 Kali	80,041,500	Dinas Sosial dan Pemberdayaan Masyarakat
1 06 01	2.05 11	Bimbingan Teknis Implementasi Peraturan Perundang-Undangan				8 Orang	86,913,030	Kota Gorontalo, Kota Tengah, Wumialo	Dana Transfer Umum - Dana Alokasi Umum	Meningkatkan Sumber Daya Manusia Yang Berkualitas Dan Berdaya Saing	1. Kartu Sejahtera	ASN	8 Orang	91,476,000	Dinas Sosial dan Pemberdayaan Masyarakat
<b>1 06 01</b>	<b>2.06</b>	<b>Administrasi Umum Perangkat Daerah</b>	%		%	100 %	<b>370,565,500</b>						100 %	<b>398,711,673</b>	
1 06 01	2.06 01	Penyediaan Komponen Instalasi Listrik/Penerangan Bangunan Kantor				12 Kali	26,054,000	Kota Gorontalo, Kota Tengah, Wumialo	Dana Transfer Umum - Dana Alokasi Umum		1. Kartu Sejahtera	ASN	12 Kali	29,257,609	Dinas Sosial dan Pemberdayaan Masyarakat
1 06 01	2.06 02	Penyediaan Peralatan dan Perlengkapan Kantor				12 Kali	16,927,500	Kota Gorontalo, Kota Tengah, Wumialo	Dana Transfer Umum - Dana Alokasi Umum		1. Kartu Sejahtera	ASN	12 Kali	61,565,221	Dinas Sosial dan Pemberdayaan Masyarakat

**Penetapan Rencana Kerja Pemerintah Daerah (RKPD)  
Kota Gorontalo  
Tahun 2022**

Kode	Urusan/ Bidang Urusan/ Program/ Kegiatan/ Sub Kegiatan	Indikator Program/ Kegiatan/ Sub Kegiatan	Target Akhir Periode RPJMD	Realisasi Capaian RKPD Tahun 2020	Prakiraan Capaian Target RKPD Tahun 2021	Capaian Kinerja dan Kerangka Pendanaan						Kelompok Sasaran	Prakiraan Maju Rencana Tahun 2023		Perangkat Daerah Penanggung Jawab
						Target 2022	Pagu Indikatif	Lokasi	Sumber Dana	Prioritas			Target	Pagu Indikatif	
										Nasional	Daerah				
1 06 01 2.06 04	Penyediaan Bahan Logistik Kantor	Frekuensi Penyediaan Bahan Logistik				12 Kali	62,620,900	Kota Gorontalo, Kota Tengah, Wumialo	Dana Transfer Umum - Dana Alokasi Umum		1. Kartu Sejahtera	ASN	12 Kali	67,438,004	Dinas Sosial dan Pemberdayaan Masyarakat
1 06 01 2.06 05	Penyediaan Barang Cetakan dan Penggandaan	Frekuensi penyediaan Barang cetak dan penggandaan				12 Kali	44,004,100	Kota Gorontalo, Kota Tengah, Wumialo	Dana Transfer Umum - Dana Alokasi Umum		1. Kartu Sejahtera	ASN	12 Kali	28,415,818	Dinas Sosial dan Pemberdayaan Masyarakat
1 06 01 2.06 08	Fasilitasi Kunjungan Tamu	Frekuensi Penyediaan Kebutuhan Kunjungan Tamu				12 Kali	61,653,000	Kota Gorontalo, Kota Tengah, Wumialo	Dana Transfer Umum - Dana Alokasi Umum		1. Kartu Sejahtera	ASN	12 Kali	52,309,021	Dinas Sosial dan Pemberdayaan Masyarakat
1 06 01 2.06 09	Penyelenggaraan Rapat Koordinasi dan Konsultasi SKPD	Frekuensi Keikutsertaan pada Rapat Koordinasi dan Konsultasi SKPD				12 Kali	159,306,000	Kota Gorontalo, Kota Tengah, Wumialo	Dana Transfer Umum - Dana Alokasi Umum		1. Kartu Sejahtera	ASN	12 Kali	159,726,000	Dinas Sosial dan Pemberdayaan Masyarakat
<b>1 06 01 2.07</b>	<b>Pengadaan Barang Milik Daerah Penunjang Urusan Pemerintah Daerah</b>	Persentase Pengadaan Barang Milik Daerah	%		%	100 %	<b>325,491,300</b>						100 %	<b>502,264,148</b>	
1 06 01 2.07 05	Pengadaan Mebel	Jumlah Mebelair				10 Unit	49,485,900	Kota Gorontalo, Kota Tengah, Wumialo	Dana Transfer Umum - Dana Alokasi Umum		1. Kartu Sejahtera	Organisasi Perangkat Daerah (OPD)	10 Unit	51,985,598	Dinas Sosial dan Pemberdayaan Masyarakat
1 06 01 2.07 06	Pengadaan Peralatan dan Mesin Lainnya	Jumlah Peralatan Dan Mesin lainnya				10 Unit	77,561,400	Kota Gorontalo, Kota Tengah, Wumialo	Dana Transfer Umum - Dana Alokasi Umum		1. Kartu Sejahtera	Organisasi Perangkat Daerah (OPD)	10 Unit	159,792,071	Dinas Sosial dan Pemberdayaan Masyarakat
1 06 01 2.07 09	Pengadaan Gedung Kantor atau Bangunan Lainnya	Jumlah Gedung				2 Unit	198,444,000	Kota Gorontalo, Kota Tengah, Wumialo	Dana Transfer Umum - Dana Alokasi Umum		1. Kartu Sejahtera	Organisasi Perangkat Daerah (OPD)	2 Unit	290,486,479	Dinas Sosial dan Pemberdayaan Masyarakat
<b>1 06 01 2.08</b>	<b>Penyediaan Jasa Penunjang Urusan Pemerintahan Daerah</b>	Persentase Penyedia Jasa Penunjang Urusan Pemerintah Daerah	%		%	100 %	<b>742,718,104</b>						100 %	<b>737,528,799</b>	
1 06 01 2.08 01	Penyediaan Jasa Surat Menyurat	Frekuensi Penyediaan Jasa Surat Menyurat				12 Kali	12,418,860	Kota Gorontalo, Kota Tengah, Wumialo	Dana Transfer Umum - Dana Alokasi Umum		1. Kartu Sejahtera	0	12 Kali	10,729,803	Dinas Sosial dan Pemberdayaan Masyarakat
1 06 01 2.08 02	Penyediaan Jasa Komunikasi, Sumber Daya Air dan Listrik	Frekuensi Pembayaran Jasa Komunikasi, Sumber Daya Air dan Listrik				12 Kali	145,529,244	Kota Gorontalo, Kota Tengah, Wumialo	Dana Transfer Umum - Dana Alokasi Umum		1. Kartu Sejahtera	0	12 Kali	140,825,496	Dinas Sosial dan Pemberdayaan Masyarakat
1 06 01 2.08 04	Penyediaan Jasa Pelayanan Umum Kantor	Frekuensi Pembayaran Jasa Pelayanan Umum Kantor				12 Kali	584,770,000	Kota Gorontalo, Kota Tengah, Wumialo	Dana Transfer Umum - Dana Alokasi Umum		1. Kartu Sejahtera	0	12 Kali	585,973,500	Dinas Sosial dan Pemberdayaan Masyarakat
<b>1 06 01 2.09</b>	<b>Pemeliharaan Barang Milik Daerah Penunjang Urusan Pemerintahan Daerah</b>	Frekwensi Pemeliharaan Barang Milik Daerah	%		%	100 %	<b>491,033,890</b>						100 %	<b>227,615,719</b>	

**Penetapan Rencana Kerja Pemerintah Daerah (RKPD)  
Kota Gorontalo  
Tahun 2022**

Kode	Urusan/ Bidang Urusan/ Program/ Kegiatan/ Sub Kegiatan	Indikator Program/ Kegiatan/ Sub Kegiatan	Target Akhir Periode RPJMD	Realisasi Capaian RKPD Tahun 2020	Prakiraan Capaian Target RKPD Tahun 2021	Capaian Kinerja dan Kerangka Pendanaan						Kelompok Sasaran	Prakiraan Maju Rencana Tahun 2023		Perangkat Daerah Penanggung Jawab
						Target 2022	Pagu Indikatif	Lokasi	Sumber Dana	Prioritas			Target	Pagu Indikatif	
										Nasional	Daerah				
1 06 01 2.09 01	Penyediaan Jasa Pemeliharaan, Biaya Pemeliharaan dan Pajak Kendaraan Perorangan Dinas atau Kendaraan Dinas Jabatan	Jumlah Kendaraan dinas yang mengurus perijinan				12 Kali	13,250,000	Kota Gorontalo, Kota Tengah, Wumialo	Dana Transfer Umum - Dana Alokasi Umum		1. Kartu Sejahtera	0	12 Kali	30,712,500	Dinas Sosial dan Pemberdayaan Masyarakat
1 06 01 2.09 02	Penyediaan Jasa Pemeliharaan, Biaya Pemeliharaan, Pajak, dan Perizinan Kendaraan Dinas Operasional atau Lapangan	Frekuensi Pemeliharaan Rutin Berkala Kendaraan Dinas Operasional / Lapangan				4 Kali	78,210,100		Dana Transfer Umum - Dana Alokasi Umum		1. Kartu Sejahtera	0	4 Kali	53,760,000	Dinas Sosial dan Pemberdayaan Masyarakat
1 06 01 2.09 06	Pemeliharaan Peralatan dan Mesin Lainnya	Frekuensi Pemeliharaan Peralatan Dan mesin Lainnya				1 Tahun	34,600,000	Kota Gorontalo, Kota Tengah, Wumialo	Dana Transfer Umum - Dana Alokasi Umum		1. Kartu Sejahtera	0	1 Tahun	50,407,219	Dinas Sosial dan Pemberdayaan Masyarakat
1 06 01 2.09 09	Pemeliharaan/Rehabilitasi Gedung Kantor dan Bangunan Lainnya	Frekuensi Pemeliharaan/Rehabilitasi Gedung Kantor Dan Bangunan Lainnya				12 Bulan	276,653,790	Kota Gorontalo, Kota Tengah, Wumialo	Dana Transfer Umum - Dana Alokasi Umum		1. Kartu Sejahtera	0	12 Bulan	0	Dinas Sosial dan Pemberdayaan Masyarakat
1 06 01 2.09 11	Pemeliharaan/Rehabilitasi Sarana dan Prasarana Pendukung Gedung Kantor atau Bangunan Lainnya	Frekuensi Pemeliharaan Sarana Dan Prasarana Pendukung Gedung Kantor atau Bangunan lainnya				12 Kali	88,320,000	Kota Gorontalo, Kota Tengah, Wumialo	Dana Transfer Umum - Dana Alokasi Umum		1. Kartu Sejahtera	0	12 Kali	92,736,000	Dinas Sosial dan Pemberdayaan Masyarakat
<b>1 06 02</b>	<b>PROGRAM PEMBERDAYAAN SOSIAL</b>	Persentase Pemberdayaan Sosial di Masyarakat	%		%	100 %	<b>4,143,900,520</b>						100 %	<b>4,364,347,921</b>	
<b>1 06 02 2.01</b>	<b>Pemberdayaan Sosial Komunitas Adat Terpencil (KAT)</b>	Jumlah Pemberdayaan Sosial Komunitas Adat Terpencil	Kelurahan		Kelurahan	50 Kelurahan	<b>2,395,566,040</b>						50 Kelurahan	<b>2,515,345,298</b>	
1 06 02 2.01 01	Fasilitasi Pemberdayaan Sosial KAT	Jumlah Kelurahan yang mendapatkan bantuan (BPNT-D)				2500 KPM	2,276,766,650		Dana Transfer Umum - Dana Alokasi Umum Dana Insentif Daerah	Meningkatkan Sumber Daya Manusia Yang Berkualitas Dan Berdaya Saing	1. Kartu Sejahtera	Masyarakat di 50 Kelurahan	2500 KPM	2,390,605,298	Dinas Sosial dan Pemberdayaan Masyarakat
1 06 02 2.01 02	Peningkatan Kapasitas dan Pendampingan KAT	Jumlah Peningkatan Kapasitas KAT				10 Orang	118,799,390		Dana Transfer Umum - Dana Alokasi Umum	Meningkatkan Sumber Daya Manusia Yang Berkualitas Dan Berdaya Saing	1. Kartu Sejahtera	Masyarakat di 50 Kelurahan	10 Orang	124,740,000	Dinas Sosial dan Pemberdayaan Masyarakat
<b>1 06 02 2.02</b>	<b>Pengumpulan Sumbangan dalam Daerah Kabupaten/Kota</b>		Rekom		Rekom	15 Rekom	<b>153,078,460</b>						15 Rekom	<b>160,732,695</b>	
1 06 02 2.02 01	Koordinasi dan Sinkronisasi Penerbitan Izin Undian Gratis Berhadiah dan Pengumpulan Uang atau Barang	Jumlah Koordinasi dan Sinkronisasi Penerbitan Izin Undian Gratis Berhadiah dan Pengumpulan Uang atau Barang				15 Rekom	153,078,460	Kota Gorontalo, Kota Tengah, Wumialo	Dana Transfer Umum - Dana Alokasi Umum	Meningkatkan Sumber Daya Manusia Yang Berkualitas Dan Berdaya Saing	1. Kartu Sejahtera	Masyarakat Penerima Manfaat	15 Rekom	160,732,695	Dinas Sosial dan Pemberdayaan Masyarakat

**Penetapan Rencana Kerja Pemerintah Daerah (RKPD)  
Kota Gorontalo  
Tahun 2022**

Kode	Urusan/ Bidang Urusan/ Program/ Kegiatan/ Sub Kegiatan	Indikator Program/ Kegiatan/ Sub Kegiatan	Target Akhir Periode RPJMD	Realisasi Capaian RKPD Tahun 2020	Prakiraan Capaian Target RKPD Tahun 2021	Capaian Kinerja dan Kerangka Pendanaan						Kelompok Sasaran	Prakiraan Maju Rencana Tahun 2023		Perangkat Daerah Penanggung Jawab
						Target 2022	Pagu Indikatif	Lokasi	Sumber Dana	Prioritas			Target	Pagu Indikatif	
										Nasional	Daerah				
1 06 02 2.03	<b>Pengembangan Potensi Sumber Kesejahteraan Sosial Daerah Kabupaten/Kota</b>		Rekom		Rekom	25 Rekom	<b>1,595,256,020</b>						25 Rekom	<b>1,688,269,928</b>	
1 06 02 2.03 01	Peningkatan Kemampuan Potensi Pekerja Sosial Masyarakat Kewenangan Kabupaten/Kota	Jumlah Kegiatan Peningkatan Kemampuan Potensi Sumber Kesejahteraan Sosial Kelembagaan Masyarakat				8 PSKS	132,496,920	Kota Gorontalo, Kota Tengah, Wumialo	Dana Transfer Umum - Dana Alokasi Umum		1. Kartu Sejahtera	85 Kelompok Usaha Bersama (KUBE)	8 PSKS	413,825,793	Dinas Sosial dan Pemberdayaan Masyarakat
1 06 02 2.03 02	Peningkatan Kemampuan Potensi Tenaga Kesejahteraan Sosial Kecamatan Kewenangan Kabupaten/Kota	Jumlah Kegiatan Peningkatan Kemampuan Potensi Sumber Kesejahteraan Sosial Kelembagaan Masyarakat				9 Kecamatan	261,384,410	Kota Gorontalo, Kota Tengah, Wumialo	Dana Transfer Umum - Dana Alokasi Umum		1. Kartu Sejahtera 1. Kartu Sejahtera 1. Kartu Sejahtera	85 Kelompok Usaha Bersama (KUBE)	9 Kecamatan	25,000,000	Dinas Sosial dan Pemberdayaan Masyarakat
1 06 02 2.03 03	Peningkatan Kemampuan Potensi Sumber Kesejahteraan Sosial Keluarga Kewenangan Kabupaten/Kota	Jumlah Pemberdayaan Masyarakat Melalui Kelompok Usaha Bersama (KUBE)				100 Kelompok	1,074,045,800	Kota Gorontalo, Kota Tengah, Wumialo	Dana Transfer Umum - Dana Alokasi Umum Dana Insentif Daerah		1. Kartu Sejahtera	85 Kelompok Usaha Bersama (KUBE)	100 Kelompok	1,127,748,149	Dinas Sosial dan Pemberdayaan Masyarakat
1 06 02 2.03 04	Peningkatan Kemampuan Potensi Sumber Kesejahteraan Sosial Kelembagaan Masyarakat Kewenangan Kabupaten/Kota	Terlaksananya Kemampuan Sumber Daya Manusia dan Penguatan Lembaga Konsultasi Kesejahteraan Keluarga (LK3)				50 Orang	39,999,930	Kota Gorontalo, Kota Tengah, Wumialo	Dana Transfer Umum - Dana Alokasi Umum Dana Insentif Daerah		1. Kartu Sejahtera	85 Kelompok Usaha Bersama (KUBE)	50 Orang	30,000,000	Dinas Sosial dan Pemberdayaan Masyarakat
1 06 02 2.03 05	Peningkatan Kemampuan Sumber Daya Manusia dan Penguatan Lembaga Konsultasi Kesejahteraan Keluarga (LK3)	Terlaksananya Kemampuan Sumber Daya Manusia dan Penguatan Lembaga Konsultasi Kesejahteraan Keluarga				1 Tahun	87,328,960	Kota Gorontalo, Kota Tengah, Wumialo	Dana Transfer Umum - Dana Alokasi Umum		1. Kartu Sejahtera	85 Kelompok Usaha Bersama (KUBE)	1 Tahun	91,695,986	Dinas Sosial dan Pemberdayaan Masyarakat
1 06 03	<b>PROGRAM PENANGANAN WARGA NEGARA MIGRAN KORBAN TINDAK KEKERASAN</b>	Persentase Penanganan Warga Negara Migran Korban Tindak Kekerasan	%		%	80 %	<b>30,582,940</b>						80 %	<b>32,112,430</b>	
1 06 03 2.01	<b>Pemulangan Warga Negara Migran Korban Tindak Kekerasan dari Titik Debarkasi di Daerah Kabupaten/Kota untuk dipulangkan ke Desa/Kelurahan Asal</b>	Jumlah anak terlantar, gelandangan dan pengemis Jumlah Korban Tindak Kekerasan Yang Difasilitasi Pemulangannya	Tahun Orang		Tahun Orang	1 Tahun 5 Orang	<b>30,582,940</b>						1 Tahun 5 Orang	<b>32,112,430</b>	



**Penetapan Rencana Kerja Pemerintah Daerah (RKPD)  
Kota Gorontalo  
Tahun 2022**

Kode	Urusan/ Bidang Urusan/ Program/ Kegiatan/ Sub Kegiatan	Indikator Program/ Kegiatan/ Sub Kegiatan	Target Akhir Periode RPJMD	Realisasi Capaian RKPD Tahun 2020	Prakiraan Capaian Target RKPD Tahun 2021	Capaian Kinerja dan Kerangka Pendanaan						Kelompok Sasaran	Prakiraan Maju Rencana Tahun 2023		Perangkat Daerah Penanggung Jawab
						Target 2022	Pagu Indikatif	Lokasi	Sumber Dana	Prioritas			Target	Pagu Indikatif	
										Nasional	Daerah				
1.06.03.2.01.01	Fasilitasi Pemulangan Warga Negara Migran Korban Tindak Kekerasan dari Titik Debarkasi di Daerah Kabupaten/Kota untuk dipulangkan ke Desa/Kelurahan Asal	Persentase Penanganan Warga Negara Migran Korban Tindak Kekerasan				10 Orang	30,582,940	Kota Gorontalo, Kota Tengah, Wumialo	Dana Transfer Umum - Dana Alokasi Umum	1. Kartu Sejahtera	Anak terlantar, gelandangan dan pengemis	10 Orang	32,112,430	Dinas Sosial dan Pemberdayaan Masyarakat	
1.06.04	<b>PROGRAM REHABILITASI SOSIAL</b>	Persentase Pemenuhan Kebutuhan Dasar Penyandang Disabilitas Terlantar, Anak Terlantar, Lansia Terlantar Dan Gelandangan Dan Pengemis	%	%		80 %	<b>2,089,362,320</b>					80 %	<b>1,510,412,480</b>		
1.06.04.2.01	<b>Rehabilitasi Sosial Dasar Penyandang Disabilitas Terlantar, Anak Terlantar, Lanjut Usia Terlantar, serta Gelandangan Pengemis di Luar Panti Sosial</b>	Persentase Pemenuhan Kebutuhan Dasar Penyandang Disabilitas Terlantar, Anak Terlantar, Lansia Terlantar Dan Gelandangan Pengemis	Orang	Orang		100 Orang	<b>1,580,494,610</b>					100 Orang	<b>1,368,662,480</b>		
1.06.04.2.01.01	Penyediaan Permakanan	Jumlah Penyediaan Makanan				116 Orang	505,685,840	Kota Gorontalo, Kota Tengah, Wumialo	Dana Transfer Umum - Dana Alokasi Umum	1. Kartu Sejahtera	PMKS	116 Orang	530,970,300	Dinas Sosial dan Pemberdayaan Masyarakat	
1.06.04.2.01.02	Penyediaan Sandang	Jumlah Penyediaan Sandang				1 Tahun	199,999,960	Kota Gorontalo, Kota Tengah, Wumialo	Dana Transfer Umum - Dana Alokasi Umum	1. Kartu Sejahtera	PMKS	1 Tahun	210,000,000	Dinas Sosial dan Pemberdayaan Masyarakat	
1.06.04.2.01.03	Penyediaan Alat Bantu	Jumlah Penyediaan Alat Bantu				1 Tahun	49,944,090	Kota Gorontalo, Kota Tengah, Wumialo	Dana Transfer Umum - Dana Alokasi Umum	1. Kartu Sejahtera	PMKS	1 Tahun	52,500,000	Dinas Sosial dan Pemberdayaan Masyarakat	
1.06.04.2.01.04	Pemberian Pelayanan Reunifikasi Keluarga	Jumlah Pelayanan Reunifikasi Keluarga				1 Tahun	59,728,260	Kota Gorontalo, Kota Tengah, Wumialo	Dana Transfer Umum - Dana Alokasi Umum	1. Kartu Sejahtera	PMKS	1 Tahun	0	Dinas Sosial dan Pemberdayaan Masyarakat	
1.06.04.2.01.05	Pemberian Bimbingan Fisik, Mental, Spiritual, dan Sosial	Jumlah Pemberian Bimbingan Fisik, Mental, spiritual, dan Sosial				1 Tahun	217,357,415	Kota Gorontalo, Kota Tengah, Wumialo	Dana Transfer Umum - Dana Alokasi Umum	1. Kartu Sejahtera	PMKS	1 Tahun	0	Dinas Sosial dan Pemberdayaan Masyarakat	
1.06.04.2.01.06	Pemberian Bimbingan Sosial kepada Keluarga Penyandang Disabilitas Terlantar, Anak Terlantar, Lanjut Usia Terlantar, serta Gelandangan Pengemis dan Masyarakat	Jumlah Penyandang Disabilitas Terlantar, Anak terlantar, Lansia Terlantar Dan Gelandangan dan pengemis yang Mendapatkan Rehabilitasi Sosial				1 Tahun	427,802,015	Kota Gorontalo, Kota Tengah, Wumialo	Dana Transfer Umum - Dana Alokasi Umum	1. Kartu Sejahtera	PMKS	1 Tahun	449,192,180	Dinas Sosial dan Pemberdayaan Masyarakat	

**Penetapan Rencana Kerja Pemerintah Daerah (RKPD)  
Kota Gorontalo  
Tahun 2022**

Kode	Urusan/ Bidang Urusan/ Program/ Kegiatan/ Sub Kegiatan	Indikator Program/ Kegiatan/ Sub Kegiatan	Target Akhir Periode RPJMD	Realisasi Capaian RKPD Tahun 2020	Prakiraan Capaian Target RKPD Tahun 2021	Capaian Kinerja dan Kerangka Pendanaan						Kelompok Sasaran	Prakiraan Maju Rencana Tahun 2023		Perangkat Daerah Penanggung Jawab
						Target 2022	Pagu Indikatif	Lokasi	Sumber Dana	Prioritas			Target	Pagu Indikatif	
										Nasional	Daerah				
1 06 04 2.01 08	Pemberian Akses ke Layanan Pendidikan dan Kesehatan Dasar	Jumlah Pemberian AksesKe Layanan Pendidikan Kesehatan Dasar				1 Tahun	49,990,390	Kota Gorontalo, Kota Tengah, Wumialo	Dana Transfer Umum - Dana Alokasi Umum Dana Transfer Umum - Dana Alokasi Umum	1. Kartu Sejahtera 1. Kartu Sejahtera	PMKS	1 Tahun	52,500,000	Dinas Sosial dan Pemberdayaan Masyarakat	
1 06 04 2.01 09	Pemberian Layanan Data dan Pengaduan	Jumlah Pemberian Layanan Data dan Pengaduan				1 Tahun	34,999,800	Kota Gorontalo, Kota Tengah, Wumialo	Dana Transfer Umum - Dana Alokasi Umum	1. Kartu Sejahtera	PMKS	1 Tahun	36,750,000	Dinas Sosial dan Pemberdayaan Masyarakat	
1 06 04 2.01 10	Pemberian Layanan Kedaruratan	Jumlah Pemberian Layanan Kedaruratan				1 Tahun	34,986,840	Kota Gorontalo, Kota Tengah, Wumialo	Dana Transfer Umum - Dana Alokasi Umum	1. Kartu Sejahtera	PMKS	1 Tahun	36,750,000	Dinas Sosial dan Pemberdayaan Masyarakat	
1 06 04 2.02	<b>Rehabilitasi Sosial Penyandang Masalah Kesejahteraan Sosial (PMKS) Lainnya Bukan Korban HIV/AIDS dan NAPZA di Luar Panti Sosial</b>	Persentase Pemenuhan Kebutuhan Dasar Penyandang Masalah Kesejahteraan Sosial (PMKS) Lainnya Bukan Korban HIV/AIDS Dan Napza Diluar Panti	%		%	80 %	<b>508,867,710</b>					80 %	<b>141,750,000</b>		
1 06 04 2.02 01	Pemberian Layanan Data dan Pengaduan	Jumlah Pemberian Layanan Data dan Pengaduan				1 Tahun	35,063,400	Kota Gorontalo, Kota Tengah, Wumialo	Dana Transfer Umum - Dana Alokasi Umum	1. Kartu Sejahtera	0	1 Tahun	36,750,000	Dinas Sosial dan Pemberdayaan Masyarakat	
1 06 04 2.02 02	Pemberian Layanan Kedaruratan	Jumlah Pemberian Layanan Kedaruratan				1 Tahun	31,769,580	Kota Gorontalo, Kota Tengah, Wumialo	Dana Transfer Umum - Dana Alokasi Umum	1. Kartu Sejahtera	0	1 Tahun	26,250,000	Dinas Sosial dan Pemberdayaan Masyarakat	
1 06 04 2.02 03	Penyediaan Permakanan	Jumlah Penyediaan Permakanan				1 Tahun	173,867,830	Kota Gorontalo, Kota Tengah, Wumialo	Dana Transfer Umum - Dana Alokasi Umum	1. Kartu Sejahtera	0	1 Tahun	0	Dinas Sosial dan Pemberdayaan Masyarakat	
1 06 04 2.02 04	Penyediaan Sandang	Jumlah Penyediaan Sandang				1 Tahun	200,645,400	Kota Gorontalo, Kota Tengah, Wumialo	Dana Transfer Umum - Dana Alokasi Umum	1. Kartu Sejahtera	0	1 Tahun	0	Dinas Sosial dan Pemberdayaan Masyarakat	
1 06 04 2.02 05	Penyediaan Alat Bantu	Jumlah Penyediaan alat Bantu				1 Tahun	16,781,500	Kota Gorontalo, Kota Tengah, Wumialo	Dana Transfer Umum - Dana Alokasi Umum Dana Insentif Daerah	1. Kartu Sejahtera	0	1 Tahun	26,250,000	Dinas Sosial dan Pemberdayaan Masyarakat	
1 06 04 2.02 06	Penyediaan Perbekalan Kesehatan di Luar Panti	Jumlah Penyediaan Perbekalan Kesehatan di Luar Panti				1 Tahun	25,000,000	Kota Gorontalo, Kota Tengah, Wumialo	Dana Transfer Umum - Dana Alokasi Umum	1. Kartu Sejahtera	0	1 Tahun	26,250,000	Dinas Sosial dan Pemberdayaan Masyarakat	
1 06 04 2.02 07	Pemberian Bimbingan Fisik, Mental, Spiritual, dan Sosial	Jumlah Pemberian Bimbingan Fisik, Mental, Spiritual, dan sosial				1 Tahun	25,740,000	Kota Gorontalo, Kota Tengah, Wumialo	Dana Transfer Umum - Dana Alokasi Umum	1. Kartu Sejahtera	0	1 Tahun	26,250,000	Dinas Sosial dan Pemberdayaan Masyarakat	
1 06 04 2.02 10	Pemberian Akses ke Layanan Pendidikan dan Kesehatan Dasar	Jumlah Pembuatan Akses Ke Layanan Pendidikan dan Kesehatan Dasar				1 Tahun	0	Kota Gorontalo, Kota Tengah, Wumialo	Dana Transfer Umum - Dana Alokasi Umum		0	1 Tahun	0	Dinas Sosial dan Pemberdayaan Masyarakat	

**Penetapan Rencana Kerja Pemerintah Daerah (RKPD)  
Kota Gorontalo  
Tahun 2022**

Kode	Urusan/ Bidang Urusan/ Program/ Kegiatan/ Sub Kegiatan	Indikator Program/ Kegiatan/ Sub Kegiatan	Target Akhir Periode RPJMD	Realisasi Capaian RKPD Tahun 2020	Prakiraan Capaian Target RKPD Tahun 2021	Capaian Kinerja dan Kerangka Pendanaan						Kelompok Sasaran	Prakiraan Maju Rencana Tahun 2023		Perangkat Daerah Penanggung Jawab
						Target 2022	Pagu Indikatif	Lokasi	Sumber Dana	Prioritas			Target	Pagu Indikatif	
										Nasional	Daerah				
1 06 04 2.02 11	Pemberian Pelayanan Penelusuran Keluarga	Jumlah Pemberian Pelayanan Penelusuran Keluarga				1 Tahun	0	Kota Gorontalo, Kota Tengah, Wumialo	Dana Transfer Umum - Dana Alokasi Umum		1. Kartu Sejahtera	0	1 Tahun	0	Dinas Sosial dan Pemberdayaan Masyarakat
1 06 04 2.02 14	Kerjasama antar Lembaga dan Kemitraan dalam Pelaksanaan Rehabilitasi Sosial Kabupaten/Kota	Kerjasama Antara Lembaga dan Kemitraan Dalam Pelaksanaan Rehabilitasi Sosial Kabupaten Kota				1 Tahun	0	Kota Gorontalo, Kota Tengah, Wumialo	Dana Transfer Umum - Dana Alokasi Umum		1. Kartu Sejahtera	0	1 Tahun	0	Dinas Sosial dan Pemberdayaan Masyarakat
1 06 05	<b>PROGRAM PERLINDUNGAN DAN JAMINAN SOSIAL</b>	Persentase Perlindungan dan Jaminan Sosial Terhadap Anak Terlantar dan Fakir Miskin	100 %		100 %	100 %	<b>1,400,808,580</b>						100 %	<b>1,444,600,883</b>	
1 06 05 2.01	<b>Pemeliharaan Anak- Anak Terlantar</b>	Persentase Perlindungan Dan Jaminan Sosial	%		%	80 %	<b>102,623,450</b>						80 %	<b>81,505,128</b>	
1 06 05 2.01 01	Penjangkauan Anak- Anak Terlantar	Jumlah Penjangkauan Anak-anak Terlantar				1 Tahun	49,999,760	Kota Gorontalo, Kota Tengah, Wumialo	Dana Transfer Umum - Dana Alokasi Umum		1. Kartu Sejahtera	PMKS	1 Tahun	52,500,000	Dinas Sosial dan Pemberdayaan Masyarakat
1 06 05 2.01 02	Rujukan Anak-Anak Terlantar						24,999,790		Dana Transfer Umum - Dana Alokasi Umum		1. Kartu Sejahtera	PMKS		0	Dinas Sosial dan Pemberdayaan Masyarakat
1 06 05 2.01 03	Pemantauan terhadap Pelaksanaan Pemeliharaan Anak Terlantar	Jumlah Pemantauan Pemeliharaan Anak Terlantar				4 Kali	27,623,900	Kota Gorontalo, Kota Tengah, Wumialo	Dana Transfer Umum - Dana Alokasi Umum		1. Kartu Sejahtera	PMKS	4 Kali	29,005,128	Dinas Sosial dan Pemberdayaan Masyarakat
1 06 05 2.02	<b>Pengelolaan Data Fakir Miskin Cakupan Daerah Kabupaten/Kota</b>	Jumlah Data Fakir Miskin Cakupan Kabupaten/Kota	Tahun		Tahun	1 Tahun	<b>1,298,185,130</b>						1 Tahun	<b>1,363,095,755</b>	
1 06 05 2.02 01	Pendataan Fakir Miskin Cakupan Daerah Kabupaten/Kota	Jumlah Pendataan Fakir Miskin Cakupan Daerah				1 Dokumen	489,299,870	Kota Gorontalo, Semua Kecamatan, Semua Kelurahan	Dana Transfer Umum - Dana Alokasi Umum		1. Kartu Sejahtera	0	1 Dokumen	513,765,690	Dinas Sosial dan Pemberdayaan Masyarakat
1 06 05 2.02 02	Pengelolaan Data Fakir Miskin Cakupan Daerah Kabupaten/Kota	Pengelolaan Data Fakir Miskin Cakupan Daerah Kab/Kota				1 Kegiatan	758,885,520	Kota Gorontalo, Kota Tengah, Wumialo	Dana Transfer Umum - Dana Alokasi Umum		1. Kartu Sejahtera	0	1 Kegiatan	796,830,065	Dinas Sosial dan Pemberdayaan Masyarakat
1 06 05 2.02 03	Fasilitasi Bantuan Sosial Kesejahteraan Keluarga	Fasilitasi Bantuan Sosial Kesejahteraan Keluarga				1 Kegiatan	49,999,740	Kota Gorontalo, Kota Tengah, Wumialo	Dana Transfer Umum - Dana Alokasi Umum		1. Kartu Sejahtera	0	1 Kegiatan	52,500,000	Dinas Sosial dan Pemberdayaan Masyarakat
1 06 06	<b>PROGRAM PENANGANAN BENCANA</b>	Persentase Penanganan Bencana	%		%	80 %	<b>939,098,940</b>						80 %	<b>991,317,758</b>	

**Penetapan Rencana Kerja Pemerintah Daerah (RKPD)  
Kota Gorontalo  
Tahun 2022**

Kode	Urusan/ Bidang Urusan/ Program/ Kegiatan/ Sub Kegiatan	Indikator Program/ Kegiatan/ Sub Kegiatan	Target Akhir Periode RPJMD	Realisasi Capaian RKPD Tahun 2020	Prakiraan Capaian Target RKPD Tahun 2021	Capaian Kinerja dan Kerangka Pendanaan					Kelompok Sasaran	Prakiraan Maju Rencana Tahun 2023		Perangkat Daerah Penanggung Jawab	
						Target 2022	Pagu Indikatif	Lokasi	Sumber Dana	Prioritas		Target	Pagu Indikatif		
										Nasional					Daerah
1 06 06 2.01	<b>Perlindungan Sosial Korban Bencana Alam dan Sosial Kabupaten/Kota</b>	Jumlah Perlindungan Sosial Korban Bencana Alam Dan Sosial	Tahun		Tahun	1 Tahun	<b>864,054,920</b>					1 Tahun	<b>912,521,400</b>		
1 06 06 2.01 01	Penyediaan Makanan	Jumlah Penyedia Makanan				1 Tahun	584,057,080	Kota Gorontalo, Kota Tengah, Wumialo	Dana Transfer Umum- Dana Alokasi Umum		1. Kartu Sejahtera	Masyarakat Terdampak Bencana Alam dan Sosial	1 Tahun	613,271,400	Dinas Sosial dan Pemberdayaan Masyarakat
1 06 06 2.01 02	Penyediaan Sandang	Jumlah Penyedia Sandang				1 Tahun	199,998,480	Kota Gorontalo, Kota Tengah, Wumialo	Dana Transfer Umum - Dana Alokasi Umum		1. Kartu Sejahtera	Masyarakat Terdampak Bencana Alam dan Sosial	1 Tahun	210,000,000	Dinas Sosial dan Pemberdayaan Masyarakat
1 06 06 2.01 03	Penyediaan Tempat Penampungan Pengungsi	Penyediaan Tempat Penampungan Pengungsi				1 Tahun	49,999,960	Kota Gorontalo, Kota Tengah, Wumialo	Dana Transfer Umum - Dana Alokasi Umum		1. Kartu Sejahtera	Masyarakat Terdampak Bencana Alam dan Sosial	1 Tahun	52,500,000	Dinas Sosial dan Pemberdayaan Masyarakat
1 06 06 2.01 04	Penanganan Khusus bagi Kelompok Rentan	Penanganan Khusus Bagi Kelompok Rentan				1 Tahun	29,999,400	Kota Gorontalo, Kota Tengah, Wumialo	Dana Transfer Umum - Dana Alokasi Umum		1. Kartu Sejahtera	Masyarakat Terdampak Bencana Alam dan Sosial	1 Tahun	36,750,000	Dinas Sosial dan Pemberdayaan Masyarakat
1 06 06 2.02	<b>Penyelenggaraan Pemberdayaan Masyarakat terhadap Kesiapsiagaan Bencana Kabupaten/Kota</b>	Jumlah Penanganan Bencana	Tahun		Tahun	1 Tahun	<b>75,044,020</b>						1 Tahun	<b>78,796,358</b>	
1 06 06 2.02 02	Koordinasi, Sosialisasi dan Pelaksanaan Taruna Siaga Bencana	Jumlah Kegiatan Sosialisasi Pelaksanaan Taruna Siaga Bencana				1 Kegiatan	75,044,020	Kota Gorontalo, Kota Tengah, Wumialo	Dana Transfer Umum - Dana Alokasi Umum	Meningkatkan Sumber Daya Manusia Yang Berkualitas Dan Berdaya Saing	1. Kartu Sejahtera	Masyarakat Terdampak	1 Kegiatan	78,796,358	Dinas Sosial dan Pemberdayaan Masyarakat
2	<b>URUSAN PEMERINTAHAN WAJIB YANG TIDAK BERKAITAN DENGAN PELAYANAN DASAR</b>														
2 13	<b>URUSAN PEMERINTAHAN BIDANG PEMBERDAYAAN MASYARAKAT DAN DESA</b>						<b>1,297,827,535</b>						<b>1,185,344,471</b>		
2 13 04	<b>PROGRAM ADMINISTRASI Pemerintahan DESA</b>	Persentase Penyelenggaraan Administrasi Pemerintahan Desa	%		%	100 %	<b>380,034,640</b>						100 %	<b>222,104,930</b>	
2 13 04 2.01	<b>Pembinaan dan Pengawasan Penyelenggaraan Administrasi Pemerintahan Desa</b>	Terselenggaranya Administrasi Pemerintahan Kelurahan/Desa Dengan Baik	Kelurahan		Kelurahan	50 Kelurahan	<b>380,034,640</b>						50 Kelurahan	<b>222,104,930</b>	
2 13 04 2.01 06	Fasilitasi Penyelenggaraan Musyawarah Desa	Jumlah Musyawarah Pembangunan Di Kelurahan Dan Kecamatan				50 Kelurahan	115,480,030	Kota Gorontalo, Kota Tengah, Wumialo	Dana Transfer Umum - Dana Alokasi Umum		1. Kartu Sejahtera	Masyarakat Yang Ada di 50 Kelurahan	50 Kelurahan	0	Dinas Sosial dan Pemberdayaan Masyarakat
2 13 04 2.01 11	Fasilitasi Penyusunan Profil Desa	Jumlah Dokumen Hasil Monitoring Dan Evaluasi				1 Dokumen	61,000,170	Kota Gorontalo, Kota Tengah, Wumialo	Dana Transfer Umum - Dana Alokasi Umum Dana Insentif Daerah		1. Kartu Sejahtera	Masyarakat Yang Ada di 50 Kelurahan	1 Dokumen	63,550,232	Dinas Sosial dan Pemberdayaan Masyarakat

**Penetapan Rencana Kerja Pemerintah Daerah (RKPD)  
Kota Gorontalo  
Tahun 2022**

Kode	Urusan/ Bidang Urusan/ Program/ Kegiatan/ Sub Kegiatan	Indikator Program/ Kegiatan/ Sub Kegiatan	Target Akhir Periode RPJMD	Realisasi Capaian RKPD Tahun 2020	Prakiraan Capaian Target RKPD Tahun 2021	Capaian Kinerja dan Kerangka Pendanaan						Kelompok Sasaran	Prakiraan Maju Rencana Tahun 2023		Perangkat Daerah Penanggung Jawab
						Target 2022	Pagu Indikatif	Lokasi	Sumber Dana	Prioritas			Target	Pagu Indikatif	
										Nasional	Daerah				
2 13 04 2.01 18	Fasilitasi Evaluasi Perkembangan Desa serta Lomba Desa dan Kelurahan	Jumlah Kelurahan Yang Mengikuti Lomba				50 kelurahan	203,554,440	Kota Gorontalo, Kota Tengah, Wumialo	Dana Transfer Umum - Dana Alokasi Umum Dana Insentif Daerah		1. Kartu Sejahtera	Masyarakat Yang Ada di 50 Kelurahan	50 kelurahan	158,554,698	Dinas Sosial dan Pemberdayaan Masyarakat
2 13 05	<b>PROGRAM PEMBERDAYAAN LEMBAGA KEMASYARAKATAN, LEMBAGA ADAT DAN MASYARAKAT HUKUM ADAT</b>	Persentase Lembaga Kemasyarakatan, Lembaga Adat, dan Masyarakat Hukum Adat	%	%		100 %	<b>917,792,895</b>						100 %	<b>963,239,541</b>	
2 13 05 2.01	<b>Pemberdayaan Lembaga Kemasyarakatan yang Bergerak di Bidang Pemberdayaan Desa dan Lembaga Adat Tingkat Daerah Kabupaten/Kota serta Pemberdayaan Masyarakat Hukum Adat yang Masyarakat Pelakunya Hukum Adat yang Sama dalam Daerah Kabupaten/Kota</b>	Persentase Lembaga Kemasyarakatan, Lembaga Adat Dan Masyarakat Hukum Adat	%	%		100 %	<b>917,792,895</b>						100 %	<b>963,239,541</b>	
2 13 05 2.01 02	Fasilitasi Penataan, Pemberdayaan dan Pendayagunaan Kelembagaan Lembaga Kemasyarakatan Desa/Kelurahan (RT, RW, PKK, Posyandu, LPM, dan Karang Taruna), Lembaga Adat Desa/Kelurahan dan Masyarakat Hukum Adat	Jumlah Lembaga Pemberdayaan Masyarakat Tingkat Kota Gorontalo Yang Diberdayakan				50 Kelurahan	108,641,830	Kota Gorontalo, Kota Tengah, Wumialo	Dana Transfer Umum - Dana Alokasi Umum	Meningkatkan Sumber Daya Manusia Yang Berkualitas Dan Berdaya Saing	1. Kartu Sejahtera	Masyarakat pada 50 Kelurahan/desa	50 Kelurahan	114,076,450	Dinas Sosial dan Pemberdayaan Masyarakat
2 13 05 2.01 05	Fasilitasi Pengembangan Usaha Ekonomi Masyarakat dan Pemerintah Desa dalam Meningkatkan Pendapatan Asli Desa	Jumlah Kelompok Posdaya				50 Kelurahan	62,494,270	Kota Gorontalo, Kota Tengah, Wumialo	Dana Transfer Umum - Dana Alokasi Umum Dana Insentif Daerah	Meningkatkan Sumber Daya Manusia Yang Berkualitas Dan Berdaya Saing	1. Kartu Sejahtera	Masyarakat pada 50 Kelurahan/desa	50 Kelurahan	65,619,042	Dinas Sosial dan Pemberdayaan Masyarakat
2 13 05 2.01 06	Fasilitasi Pemerintah Desa dalam Pemanfaatan Teknologi Tepat Guna	Jumlah Kelompok Yang Melaksanakan TTG				10 Kelompok	73,971,380	Kota Gorontalo, Kota Tengah, Wumialo	Dana Transfer Umum - Dana Alokasi Umum Dana Insentif Daerah	Meningkatkan Sumber Daya Manusia Yang Berkualitas Dan Berdaya Saing	1. Kartu Sejahtera	Masyarakat pada 50 Kelurahan/desa	10 Kelompbk	77,224,260	Dinas Sosial dan Pemberdayaan Masyarakat

**Penetapan Rencana Kerja Pemerintah Daerah (RKPD)  
Kota Gorontalo  
Tahun 2022**

Kode	Urusan/ Bidang Urusan/ Program/ Kegiatan/ Sub Kegiatan	Indikator Program/ Kegiatan/ Sub Kegiatan	Target Akhir Periode RPJMD	Realisasi Capaian RKPD Tahun 2020	Prakiraan Capaian Target RKPD Tahun 2021	Capaian Kinerja dan Kerangka Pendanaan						Kelompok Sasaran	Prakiraan Maju Rencana Tahun 2023		Perangkat Daerah Penanggung Jawab
						Target 2022	Pagu Indikatif	Lokasi	Sumber Dana	Prioritas			Target	Pagu Indikatif	
										Nasional	Daerah				
2 13 05 2.01 09	Fasilitasi Tim Penggerak PKK dalam Penyelenggaraan Gerakan Pemberdayaan Masyarakat dan Kesejahteraan Keluarga	Jumlah Kegiatan Penyelenggaraan Gerakan Pemberdayaan Masyarakat dan Kesejahteraan Keluarga				11 Kegiatan	672,685,415	Kota Gorontalo, Kota Tengah, Wumialo	Dana Transfer Umum - Dana Alokasi Umum	Meningkatkan Sumber Daya Manusia Yang Berkualitas Dan Berdaya Saing	1. Kartu Sejahtera	Masyarakat pada 50 Kelurahan/desa	11 Kegiatan	706,319,789	Dinas Sosial dan Pemberdayaan Masyarakat
<b>2</b>	<b>URUSAN PEMERINTAHAN WAJIB YANG TIDAK BERKAITAN DENGAN PELAYANAN DASAR</b>														
<b>2 07</b>	<b>URUSAN PEMERINTAHAN BIDANG TENAGA KERJA</b>						<b>7,074,675,370</b>						<b>7,191,687,990</b>		
<b>2 07 01</b>	<b>PROGRAM PENUNJANG URUSAN PEMERINTAHAN DAERAH KABUPATEN/KOTA</b>	Persentase Pemenuhan Layanan Kesekretariatan	%		%	100 %	<b>6,027,565,870</b>						100 %	<b>6,027,565,870</b>	
<b>2 07 01</b>	<b>Perencanaan, Penganggaran, dan Evaluasi Kinerja Perangkat Daerah</b>	Jumlah dokumen perencanaan dan evaluasi yang tersusun	dokumen		dokumen	8 dokumen	<b>148,402,400</b>						8 dokumen	<b>148,402,400</b>	
2 07 01 2.01 01	Penyusunan Dokumen Perencanaan Perangkat Daerah	Jumlah dokumen Perencanaan PD				5 dokumen	42,643,000	Kota Gorontalo, Kota Tengah, Wumialo	Dana Transfer Umum - Dana Alokasi Umum		4. Pengembangan SDM dan IPTEK	Jumlah dokumen perencanaan dan evaluasi yang tersusun	5 dokumen	42,643,000	Dinas Tenaga Kerja Koperasi dan UKM
2 07 01 2.01 02	Koordinasi dan Penyusunan Dokumen RKA-SKPD	Jumlah dokumen RKA SKPD				1 dokumen	27,706,100	Kota Gorontalo, Kota Tengah, Wumialo	Dana Transfer Umum - Dana Alokasi Umum		4. Pengembangan SDM dan IPTEK	Jumlah dokumen perencanaan dan evaluasi yang tersusun	1 dokumen	27,706,100	Dinas Tenaga Kerja Koperasi dan UKM
2 07 01 2.01 03	Koordinasi dan Penyusunan Dokumen Perubahan RKA-SKPD	Jumlah dokumen Perubahan RKA SKPD				1 dokumen	21,645,300	Kota Gorontalo, Kota Tengah, Wumialo	Dana Transfer Umum - Dana Alokasi Umum		4. Pengembangan SDM dan IPTEK 4. Pengembangan SDM dan IPTEK	Jumlah dokumen perencanaan dan evaluasi yang tersusun	1 dokumen	21,645,300	Dinas Tenaga Kerja Koperasi dan UKM
2 07 01 2.01 06	Koordinasi dan Penyusunan Laporan Capaian Kinerja dan Ikhtisar Realisasi Kinerja SKPD	Frekuensi pelaksanaan Koordinasi dan Penyusunan Laporan Capaian Kinerja dan Ikhtisar Realisasi Kinerja SKPD				6 dokumen	26,900,300	Kota Gorontalo, Kota Tengah, Wumialo	Dana Transfer Umum - Dana Alokasi Umum		4. Pengembangan SDM dan IPTEK 4. Pengembangan SDM dan IPTEK	Jumlah dokumen perencanaan dan evaluasi yang tersusun	6 dokumen	26,900,300	Dinas Tenaga Kerja Koperasi dan UKM
2 07 01 2.01 07	Evaluasi Kinerja Perangkat Daerah	Jumlah Dokumen LAKIP				1 dokumen	29,507,700	Kota Gorontalo, Kota Tengah, Wumialo	Dana Transfer Umum - Dana Alokasi Umum		4. Pengembangan SDM dan IPTEK	Jumlah dokumen perencanaan dan evaluasi yang tersusun	1 dokumen	29,507,700	Dinas Tenaga Kerja Koperasi dan UKM
<b>2 07 01</b>	<b>Administrasi Keuangan Perangkat Daerah</b>	Persentase layanan administrasi keuangan	%		%	100 %	<b>4,221,972,602</b>						100 %	<b>4,221,972,602</b>	
2 07 01 2.02 01	Penyediaan Gaji dan Tunjangan ASN	Jumlah ASN				14 kali	4,117,277,002	Kota Gorontalo, Kota Tengah, Wumialo	Dana Transfer Umum - Dana Alokasi Umum		4. Pengembangan SDM dan IPTEK 4. Pengembangan SDM dan IPTEK 4. Pengembangan SDM dan IPTEK 4. Pengembangan SDM dan IPTEK	Persentase Pelayanan Administrasi Keuangan	14 kali	4,117,277,002	Dinas Tenaga Kerja Koperasi dan UKM

**Penetapan Rencana Kerja Pemerintah Daerah (RKPD)  
Kota Gorontalo  
Tahun 2022**

Kode	Urusan/ Bidang Urusan/ Program/ Kegiatan/ Sub Kegiatan	Indikator Program/ Kegiatan/ Sub Kegiatan	Target Akhir Periode RPJMD	Realisasi Capaian RKPD Tahun 2020	Prakiraan Capaian Target RKPD Tahun 2021	Capaian Kinerja dan Kerangka Pendanaan						Kelompok Sasaran	Prakiraan Maju Rencana Tahun 2023		Perangkat Daerah Penanggung Jawab
						Target 2022	Pagu Indikatif	Lokasi	Sumber Dana	Prioritas			Target	Pagu Indikatif	
										Nasional	Daerah				
2 07 01 2.02 03	Pelaksanaan Penatausahaan dan Pengujian/Verifikasi Keuangan SKPD	Tercapainya pelaksanaan penatausahaan keuangan				100 persen	81,716,000	Kota Gorontalo, Kota Tengah, Wumialo	Dana Transfer Umum - Dana Alokasi Umum		4. Pengembangan SDM dan IPTEK	Persentase Pelayanan Administrasi Keuangan	100 persen	81,716,000	Dinas Tenaga Kerja Koperasi dan UKM
2 07 01 2.02 05	Koordinasi dan Penyusunan Laporan Keuangan Akhir Tahun SKPD	Jumlah laporan keuangan akhir tahun				1 dokumen	22,979,600	Kota Gorontalo, Kota Tengah, Wumialo	Dana Transfer Umum - Dana Alokasi Umum		4. Pengembangan SDM dan IPTEK	Persentase Pelayanan Administrasi Keuangan	1 dokumen	22,979,600	Dinas Tenaga Kerja Koperasi dan UKM
2 07 01 2.05	<b>Administrasi Kepegawaian Perangkat Daerah</b>	presentase peningkatan tenaga operator perangkat daerah	%		%	100 %	<b>9,390,000</b>						100 %	<b>9,390,000</b>	
2 07 01 2.05 03	Pendataan dan Pengolahan Administrasi Kepegawaian	jasa tenaga operator komputer				1 tahun	9,390,000	Kota Gorontalo, Kota Tengah, Wumialo	Dana Transfer Umum - Dana Alokasi Umum		4. Pengembangan SDM dan IPTEK	0	1 tahun	9,390,000	Dinas Tenaga Kerja Koperasi dan UKM
2 07 01 2.06	<b>Administrasi Umum Perangkat Daerah</b>	Persentase Peningkatan dan Kapasitas Sumber Daya Aparatur	persen		persen	100 persen	<b>303,964,500</b>						100 persen	<b>303,964,500</b>	
2 07 01 2.06 01	Penyediaan Komponen Instalasi Listrik/Penerangan Bangunan Kantor	Jumlah Komponen instalasi listrik				4 Jenis	3,873,200	Kota Gorontalo, Kota Tengah, Wumialo	Dana Transfer Umum - Dana Alokasi Umum		4. Pengembangan SDM dan IPTEK	Persentase Peningkatan dan Kapasitas Sumber Daya Aparatur	4 Jenis	3,873,200	Dinas Tenaga Kerja Koperasi dan UKM
2 07 01 2.06 02	Penyediaan Peralatan dan Perlengkapan Kantor	Jumlah Peralatan dan Perlengkapan kantor				100 Jenis	44,052,700	Kota Gorontalo, Kota Tengah, Wumialo	Dana Transfer Umum - Dana Alokasi Umum		4. Pengembangan SDM dan IPTEK	Persentase Peningkatan dan Kapasitas Sumber Daya Aparatur	100 Jenis	44,052,700	Dinas Tenaga Kerja Koperasi dan UKM
2 07 01 2.06 04	Penyediaan Bahan Logistik Kantor	Frekuensi Penyediaan Logistik Kantor				12 kali	19,024,000	Kota Gorontalo, Kota Tengah, Wumialo	Dana Transfer Umum - Dana Alokasi Umum		4. Pengembangan SDM dan IPTEK	Persentase Peningkatan dan Kapasitas Sumber Daya Aparatur	12 kali	19,024,000	Dinas Tenaga Kerja Koperasi dan UKM
2 07 01 2.06 05	Penyediaan Barang Cetak dan Penggandaan	Jumlah penyediaan barang cetakan dan penggandaan				7 Jenis	11,224,600	Kota Gorontalo, Kota Tengah, Wumialo	Dana Transfer Umum - Dana Alokasi Umum		4. Pengembangan SDM dan IPTEK	Persentase Peningkatan dan Kapasitas Sumber Daya Aparatur	7 Jenis	11,224,600	Dinas Tenaga Kerja Koperasi dan UKM
2 07 01 2.06 08	Fasilitas Kunjungan Tamu	Frekuensi Kunjungan Tamu				20 kali	7,320,000	Kota Gorontalo, Kota Tengah, Wumialo	Dana Transfer Umum - Dana Alokasi Umum		4. Pengembangan SDM dan IPTEK	Persentase Peningkatan dan Kapasitas Sumber Daya Aparatur	20 kali	7,320,000	Dinas Tenaga Kerja Koperasi dan UKM
2 07 01 2.06 09	Penyelenggaraan Rapat Koordinasi dan Konsultasi SKPD	Frekwensi keikutsertaan pada Rapat serta Kegiatan Konsultasi dan Koordinasi di Luar Daerah				19 kali	218,470,000	Kota Gorontalo, Kota Tengah, Wumialo	Dana Transfer Umum - Dana Alokasi Umum		4. Pengembangan SDM dan IPTEK	Persentase Peningkatan dan Kapasitas Sumber Daya Aparatur	19 kali	218,470,000	Dinas Tenaga Kerja Koperasi dan UKM

**Penetapan Rencana Kerja Pemerintah Daerah (RKPD)  
Kota Gorontalo  
Tahun 2022**

Kode	Urusan/ Bidang Urusan/ Program/ Kegiatan/ Sub Kegiatan	Indikator Program/ Kegiatan/ Sub Kegiatan	Target Akhir Periode RPJMD	Realisasi Capaian RKPD Tahun 2020	Prakiraan Capaian Target RKPD Tahun 2021	Capaian Kinerja dan Kerangka Pendanaan						Kelompok Sasaran	Prakiraan Maju Rencana Tahun 2023		Perangkat Daerah Penanggung Jawab
						Target 2022	Pagu Indikatif	Lokasi	Sumber Dana	Prioritas			Target	Pagu Indikatif	
										Nasional	Daerah				
2 07 01 2.07	<b>Pengadaan Barang Milik Daerah Penunjang Urusan Pemerintah Daerah</b>	Jumlah Meubelair Jumlah pengadaan barang milik daerah Jumlah Peralatan dan Mesin Lainnya Jumlah Tambahan Kendaraan Dinas	unit unit unit unit		unit unit unit unit	26 unit 100 unit 2 unit 4 unit	<b>132,666,900</b>						26 unit 100 unit 2 unit 4 unit	<b>132,666,900</b>	
2 07 01 2.07 02	Pengadaan Kendaraan Dinas Operasional atau Lapangan	Jumlah Tambahan Kendaraan Dinas				4 unit	0	Kota Gorontalo, Kota Tengah, Wumialo	Dana Transfer Umum - Dana Alokasi Umum		4. Pengembangan SDM dan IPTEK	pengadaan Mebel	4 unit	0	Dinas Tenaga Kerja Koperasi dan UKM
2 07 01 2.07 05	Pengadaan Mebel	Jumlah Meubelair				26 unit	23,472,500	Kota Gorontalo, Kota Tengah, Wumialo	Dana Transfer Umum - Dana Alokasi Umum		4. Pengembangan SDM dan IPTEK	pengadaan Mebel	26 unit	23,472,500	Dinas Tenaga Kerja Koperasi dan UKM
2 07 01 2.07 06	Pengadaan Peralatan dan Mesin Lainnya	Jumlah Peralatan dan Mesin Lainnya				2 UNIT	109,194,400	Kota Gorontalo, Kota Tengah, Wumialo	Dana Transfer Umum - Dana Alokasi Umum		4. Pengembangan SDM dan IPTEK	pengadaan Mebel	2 UNIT	109,194,400	Dinas Tenaga Kerja Koperasi dan UKM
2 07 01 2.08	<b>Penyediaan Jasa Penunjang Urusan Pemerintahan Daerah</b>						<b>688,310,768</b>							<b>688,310,768</b>	
2 07 01 2.08 01	Penyediaan Jasa Surat Menyurat	Jumlah Jasa surat menyurat				12 kali	6,500,000	Kota Gorontalo, Kota Tengah, Wumialo	Dana Transfer Umum - Dana Alokasi Umum		4. Pengembangan SDM dan IPTEK	Persentase Peningkatan dan Kapasitas Sumber Daya Aparatur	12 kali	6,500,000	Dinas Tenaga Kerja Koperasi dan UKM
2 07 01 2.08 02	Penyediaan Jasa Komunikasi, Sumber Daya Air dan Listrik	Jumlah jasa Telepon, Air, Listrik dan Jasa Komunikasi lainnya				12 kali	374,610,768	Kota Gorontalo, Kota Tengah, Wumialo	Dana Transfer Umum - Dana Alokasi Umum		4. Pengembangan SDM dan IPTEK	Persentase Peningkatan dan Kapasitas Sumber Daya Aparatur	12 kali	374,610,768	Dinas Tenaga Kerja Koperasi dan UKM
2 07 01 2.08 04	Penyediaan Jasa Pelayanan Umum Kantor	Jumlah Jasa Administrasi Keuangan				12 kali	307,200,000	Kota Gorontalo, Kota Tengah, Wumialo	Dana Transfer Umum - Dana Alokasi Umum		4. Pengembangan SDM dan IPTEK	Persentase Peningkatan dan Kapasitas Sumber Daya Aparatur	12 kali	307,200,000	Dinas Tenaga Kerja Koperasi dan UKM
2 07 01 2.09	<b>Pemeliharaan Barang Milik Daerah Penunjang Urusan Pemerintahan Daerah</b>						<b>522,858,700</b>							<b>522,858,700</b>	
2 07 01 2.09 01	Penyediaan Jasa Pemeliharaan, Biaya Pemeliharaan dan Pajak Kendaraan Perorangan Dinas atau Kendaraan Dinas Jabatan	Frekwensi Pemeliharaan Kendaraan Dinas Operasional				3 unit	55,773,700	Kota Gorontalo, Kota Tengah, Wumialo	Dana Transfer Umum - Dana Alokasi Umum		4. Pengembangan SDM dan IPTEK	Jumlah Pengadaan Barang Milik Daerah	3 unit	55,773,700	Dinas Tenaga Kerja Koperasi dan UKM
2 07 01 2.09 06	Pemeliharaan Peralatan dan Mesin Lainnya	Frekwensi Pemeliharaan Peralatan dan Mesin Lainnya				2 unit	18,390,000	Kota Gorontalo, Kota Tengah, Wumialo	Dana Transfer Umum - Dana Alokasi Umum		4. Pengembangan SDM dan IPTEK	Jumlah Pengadaan Barang Milik Daerah	2 unit	18,390,000	Dinas Tenaga Kerja Koperasi dan UKM



**Penetapan Rencana Kerja Pemerintah Daerah (RKPD)  
Kota Gorontalo  
Tahun 2022**

Kode	Urusan/ Bidang Urusan/ Program/ Kegiatan/ Sub Kegiatan	Indikator Program/ Kegiatan/ Sub Kegiatan	Target Akhir Periode RPJMD	Realisasi Capaian RKPD Tahun 2020	Prakiraan Capaian Target RKPD Tahun 2021	Capaian Kinerja dan Kerangka Pendanaan						Kelompok Sasaran	Prakiraan Maju Rencana Tahun 2023		Perangkat Daerah Penanggung Jawab
						Target 2022	Pagu Indikatif	Lokasi	Sumber Dana	Prioritas			Target	Pagu Indikatif	
										Nasional	Daerah				
2 07 01 2.09 09	Pemeliharaan/Rehabilitasi Gedung Kantor dan Bangunan Lainnya	Frekuensi Pemeliharaan Gedung Kantor dan Bangunan Lainnya				1 gedung	448,695,000	Kota Gorontalo, Kota Tengah, Wumialo	Dana Transfer Umum - Dana Alokasi Umum		4. Pengembangan SDM dan IPTEK	Jumlah Pengadaan Barang Milik Daerah	1 gedung	448,695,000	Dinas Tenaga Kerja Koperasi dan UKM
2 07 03	<b>PROGRAM PELATIHAN KERJA DAN PRODUKTIVITAS TENAGA KERJA</b>	Persentase pencari kerja yang terdaftar yang ditempatkan	%		%	70% (702 pencaker dari 1000 pencaker mendaftarkan) %	<b>259,814,600</b>						70% (702 pencaker dari 1000 pencaker mendaftarkan) %	<b>259,814,600</b>	
2 07 03 2.01	<b>Pelaksanaan Pelatihan berdasarkan Unit Kompetensi</b>	Jumlah pencari kerja yang dilatih kompotensinya	orang		orang	64 orang	<b>113,734,900</b>						64 orang	<b>113,734,900</b>	
2 07 03 2.01 01	Proses Pelaksanaan Pendidikan dan Pelatihan Keterampilan bagi Pencari Kerja berdasarkan Klaster Kompetensi	Jumlah Pencari Kerja Yang Dilatih Kompetensinya				50 Orang	113,734,900	Kota Gorontalo, Kota Tengah, Wumialo	Dana Transfer Umum - Dana Alokasi Umum		4. Pengembangan SDM dan IPTEK	Jumlah pencari kerja yang dilatih kompotensinya	50 Orang	113,734,900	Dinas Tenaga Kerja Koperasi dan UKM
2 07 03 2.02	<b>Pembinaan Lembaga Pelatihan Kerja Swasta</b>	Jumlah lembaga pelatihan kerja swasta yang dibina	LPK		LPK	8 LPK	<b>146,079,700</b>						8 LPK	<b>146,079,700</b>	
2 07 03 2.02 01	Pembinaan Lembaga Pelatihan Kerja Swasta	Jumlah Lulusan LPK yang difasilitasi sarana pengembangan usaha Jumlaj LembagaPelatihan Kerja Yang dibina				15 Orang 8 Lembaga	146,079,700	Kota Gorontalo, Kota Tengah, Wumialo	Dana Transfer Umum - Dana Alokasi Umum		4. Pengembangan SDM dan IPTEK	Jumlah lembaga pelatihan kerja swasta yang dibina	15 Orang 8 Lembaga	146,079,700	Dinas Tenaga Kerja Koperasi dan UKM
2 07 04	<b>PROGRAM PENEMPATAN TENAGA KERJA</b>	Persentase pencari kerja yang terdaftar yang ditempatkan	%		%	70% (702 pencaker dari 1000 pencaker mendaftarkan) %	<b>124,971,900</b>						70% (702 pencaker dari 1000 pencaker mendaftarkan) %	<b>241,984,520</b>	
2 07 04 2.01	<b>Pelayanan Antarkerja di Daerah Kabupaten/Kota</b>	Jumlah pencari kerja yang dilayani dengan kartu pencari kerja	orang		orang	1000 orang	<b>124,971,900</b>						1000 orang	<b>231,534,520</b>	
2 07 04 2.01 01	Penyediaan Sumber Daya Pelayanan antar Kerja	Jumlah sumber daya pelayanan antar kerja yang mengikuti Diklat				1 Orang	0	Kota Gorontalo, Kota Tengah, Wumialo	Dana Transfer Umum - Dana Alokasi Umum		4. Pengembangan SDM dan IPTEK	Jumlah pencari kerja yang dilayani dengan kartu pencari kerja	1 Orang	106,562,620	Dinas Tenaga Kerja Koperasi dan UKM
2 07 04 2.01 02	Pelayanan antar Kerja	Jumlah Pencari kerj yang dilayani dengan Kartu Pencari kerja Jumlah sumber daya pelayanan antar kerja yang mengikuti diklat				1000 Orang 1 Orang	124,971,900	Kota Gorontalo, Kota Tengah, Wumialo	Dana Transfer Umum - Dana Alokasi Umum		4. Pengembangan SDM dan IPTEK	Jumlah pencari kerja yang dilayani dengan kartu pencari kerja	1000 Orang 1 Orang	124,971,900	Dinas Tenaga Kerja Koperasi dan UKM
2 07 04 2.03	<b>Pengelolaan Informasi Pasar Kerja</b>	Jumlah Lowongan kerja yang terinformasi	lowongan		lowongan	500 lowongan	<b>0</b>						500 lowongan	<b>10,450,000</b>	

**Penetapan Rencana Kerja Pemerintah Daerah (RKPD)  
Kota Gorontalo  
Tahun 2022**

Kode	Urusan/ Bidang Urusan/ Program/ Kegiatan/ Sub Kegiatan	Indikator Program/ Kegiatan/ Sub Kegiatan	Target Akhir Periode RPJMD	Realisasi Capaian RKPD Tahun 2020	Prakiraan Capaian Target RKPD Tahun 2021	Capaian Kinerja dan Kerangka Pendanaan						Kelompok Sasaran	Prakiraan Maju Rencana Tahun 2023		Perangkat Daerah Penanggung Jawab
						Target 2022	Pagu Indikatif	Lokasi	Sumber Dana	Prioritas			Target	Pagu Indikatif	
										Nasional	Daerah				
2 07 04 2.03 01	Pemeliharaan dan Operasional Aplikasi Informasi Pasar Kerja Online	Jumlah aplikasi IPK yang disediakan biaya operasionalnya				500 lowongan	0	Kota Gorontalo, Kota Tengah, Wumialo	Dana Transfer Umum - Dana Alokasi Umum		4. Pengembangan SDM dan IPTEK	Jumlah Lowongan kerja yang terinformasi	500 lowongan	5,225,000	Dinas Tenaga Kerja Koperasi dan UKM
2 07 04 2.03 02	Pelayanan dan Penyediaan Informasi Pasar Kerja Online	jumlah pengelola IPK yang mengikuti diklat pelayanan Bursa Kerja Online				500 Lowongan	0	Kota Gorontalo, Kota Tengah, Wumialo	Dana Transfer Umum - Dana Alokasi Umum		4. Pengembangan SDM dan IPTEK	Jumlah Lowongan kerja yang terinformasi	500 Lowongan	5,225,000	Dinas Tenaga Kerja Koperasi dan UKM
2 07 05	<b>PROGRAM HUBUNGAN INDUSTRIAL</b>	Persentase peningkatan harmonisasi hubungan industrial	Perusahaan		Perusahaan	19% dari 820 Perusahaan	<b>662,323,000</b>						19% dari 820 Perusahaan	<b>662,323,000</b>	
2 07 05 2.01	<b>Pengesahan Peraturan Perusahaan dan Pendaftaran Perjanjian Kerja Bersama untuk Perusahaan yang hanya Beroperasi dalam 1 (satu) Daerah Kabupaten/Kota</b>						<b>554,663,700</b>							<b>554,663,700</b>	
2 07 05 2.01 01	Pengesahan Peraturan Perusahaan bagi Perusahaan	Jumlah Perusahaan yang telah mendapat pengesahan peraturan perusahaan				30 perusahaan	0	Kota Gorontalo, Kota Tengah, Wumialo	Dana Transfer Umum - Dana Alokasi Umum		4. Pengembangan SDM dan IPTEK	Jumlah perusahaan yang sudah memiliki sarana hubungan industrial	30 perusahaan	0	Dinas Tenaga Kerja Koperasi dan UKM
2 07 05 2.01 03	Penyelenggaraan Pendataan dan Informasi Sarana Hubungan Industrial dan Jaminan Sosial Tenaga Kerja serta Pengupahan	Jumlah data sarana hubungan industrial				150 perusahaan	554,663,700	Kota Gorontalo, Kota Tengah, Wumialo	Dana Transfer Umum - Dana Alokasi Umum		4. Pengembangan SDM dan IPTEK	Jumlah perusahaan yang sudah memiliki sarana hubungan industrial	150 perusahaan	554,663,700	Dinas Tenaga Kerja Koperasi dan UKM
2 07 05 2.02	<b>Pencegahan dan Penyelesaian Perselisihan Hubungan Industrial, Mogok Kerja dan Penutupan Perusahaan di Daerah Kabupaten/Kota</b>						<b>107,659,300</b>							<b>107,659,300</b>	
2 07 05 2.02 01	Pencegahan Perselisihan Hubungan Industrial, Mogok Kerja, dan Penutupan Perusahaan yang Berakibat/Berdampak pada Kepentingan di 1 (satu) Daerah Kabupaten/Kota	Jumlah Perusahaan yang mengikuti Sosialisasi syarat - syarat kerja				100 perusahaan	21,000,400	Kota Gorontalo, Kota Tengah, Wumialo	Dana Transfer Umum - Dana Alokasi Umum		4. Pengembangan SDM dan IPTEK	Jumlah kasus yang diselesaikan dengan perjanjian bersaman	100 perusahaan	21,000,400	Dinas Tenaga Kerja Koperasi dan UKM

**Penetapan Rencana Kerja Pemerintah Daerah (RKPD)  
Kota Gorontalo  
Tahun 2022**

Kode	Urusan/ Bidang Urusan/ Program/ Kegiatan/ Sub Kegiatan	Indikator Program/ Kegiatan/ Sub Kegiatan	Target Akhir Periode RPJMD	Realisasi Capaian RKP Tahun 2020	Prakiraan Capaian Target RKP Tahun 2021	Capaian Kinerja dan Kerangka Pendanaan						Kelompok Sasaran	Prakiraan Maju Rencana Tahun 2023		Perangkat Daerah Penanggung Jawab
						Target 2022	Pagu Indikatif	Lokasi	Sumber Dana	Prioritas			Target	Pagu Indikatif	
										Nasional	Daerah				
2 07 05 2.02 02	Penyelesaian Perselisihan Hubungan Industrial, Mogok Kerja, dan Penutupan Perusahaan yang Berakibat/Berdampak pada Kepentingan di 1 (satu) Daerah Kabupaten/Kota	Jumlah perselisihan hubungan industrial yang berakhir dengan perjanjian bersama				30 kasus	14,361,300	Kota Gorontalo, Kota Tengah, Wumialo	Dana Transfer Umum - Dana Alokasi Umum		4. Pengembangan SDM dan IPTEK	Jumlah kasus yang diselesaikan dengan perjanjian bersaman	30 kasus	14,361,300	Dinas Tenaga Kerja Koperasi dan UKM
2 07 05 2.02 03	Penyelenggaraan Verifikasi dan Rekapitulasi Keanggotaan pada Organisasi Pengusaha, Federasi dan Konfederasi Serikat Pekerja/Serikat Buruh serta Non Afiliasi	Jumlah Pekerja yang mengikuti hari Buruh				200 pekerja	37,080,500	Kota Gorontalo, Kota Tengah, Wumialo	Dana Transfer Umum - Dana Alokasi Umum		4. Pengembangan SDM dan IPTEK	Jumlah kasus yang diselesaikan dengan perjanjian bersaman	200 pekerja	37,080,500	Dinas Tenaga Kerja Koperasi dan UKM
2 07 05 2.02 04	Pelaksanaan Operasional Lembaga Kerjasama Tripartit Daerah Kabupaten/Kota	Jumlah Rekomendasi yang dihasilkan oleh LKS Tripartit				2 rekomendasi	35,217,100	Kota Gorontalo, Kota Tengah, Wumialo	Dana Transfer Umum - Dana Alokasi Umum		4. Pengembangan SDM dan IPTEK	Jumlah kasus yang diselesaikan dengan perjanjian bersaman	2 rekomendasi	35,217,100	Dinas Tenaga Kerja Koperasi dan UKM
<b>2 17</b>	<b>URUSAN PEMERINTAHAN BIDANG KOPERASI, USAHA KECIL, DAN MENENGAH</b>						<b>1,751,209,462</b>						<b>1,751,119,462</b>		
<b>2 17 02</b>	<b>PROGRAM PELAYANAN IZIN USAHA SIMPAN PINJAM</b>	Persentase lembaga koperasi yang memiliki izin usaha	Koperasi		Koperasi	14% (43 Koperasi yang memiliki izin dari 308) Koperasi	<b>46,623,700</b>						14% (43 Koperasi yang memiliki izin dari 308) Koperasi	<b>46,623,700</b>	
<b>2 17 02</b>	<b>Penerbitan Izin Usaha Simpan Pinjam untuk Koperasi dengan Wilayah Keanggotaan dalam Daerah Kabupaten/Kota</b>						<b>46,623,700</b>							<b>46,623,700</b>	
2 17 02 2.01 01	Fasilitasi Pemenuhan Izin Usaha Simpan Pinjam dan Pembukaan Kantor Cabang, Cabang Pembantu dan Kantor Kas Koperasi Simpan Pinjam untuk Koperasi dengan Wilayah Keanggotaan dalam Daerah Kabupaten/Kota	Jumlah Koperasi yang difasilitasi Izin usaha simpan pinjam & Pembukaan Kantor Cabang				6 koperasi	46,623,700	Kota Gorontalo, Kota Tengah, Wumialo	Dana Transfer Umum - Dana Alokasi Umum	Memperkuat Infrastruktur Untuk Mendukung Pengembangan Ekonomi Dan Pelayanan Dasar	4. Pengembangan SDM dan IPTEK	Jumlah Koperasi yang difasilitasi Izin usaha simpan pinjam & Pembukaan Kantor Cabang	6 koperasi	46,623,700	Dinas Tenaga Kerja Koperasi dan UKM
<b>2 17 03</b>	<b>PROGRAM PENGAWASAN DAN PEMERIKSAAN KOPERASI</b>	Persentase koperasi yang diawasi	%		%	3,2 %	<b>179,763,400</b>						3,2 %	<b>179,763,400</b>	

**Penetapan Rencana Kerja Pemerintah Daerah (RKPD)  
Kota Gorontalo  
Tahun 2022**

Kode	Urusan/ Bidang Urusan/ Program/ Kegiatan/ Sub Kegiatan	Indikator Program/ Kegiatan/ Sub Kegiatan	Target Akhir Periode RPJMD	Realisasi Capaian RKPD Tahun 2020	Prakiraan Capaian Target RKPD Tahun 2021	Capaian Kinerja dan Kerangka Pendanaan						Kelompok Sasaran	Prakiraan Maju Rencana Tahun 2023		Perangkat Daerah Penanggung Jawab
						Target 2022	Pagu Indikatif	Lokasi	Sumber Dana	Prioritas			Target	Pagu Indikatif	
										Nasional	Daerah				
2 17 03 2.01	Pemeriksaan dan Pengawasan Koperasi, Koperasi Simpan Pinjam/Unit Simpan Pinjam Koperasi yang Wilayah Keanggotaannya dalam Daerah Kabupaten/ Kota						179,763,400						179,763,400		
2 17 03 2.01 01	Pengawasan Kekuatan, Kesehatan, Kemandirian, Ketangguhan, serta Akuntabilitas Koperasi Kewenangan Kabupaten/Kota	Jumlah Koperasi Aktif dan Sehat				20 koperasi	131,392,000	Kota Gorontalo, Kota Tengah, Wumialo	Dana Transfer Umum - Dana Alokasi Umum	4. Pengembangan SDM dan IPTEK	Jumlah pengawasan dan pemeriksaan kelembagaan koperasi	20 koperasi	131,392,000	Dinas Tenaga Kerja Koperasi dan UKM	
2 17 03 2.01 02	Pemeriksaan Kepatuhan Koperasi terhadap Peraturan Perundang-Undangan Kewenangan Kabupaten/Kota	Jumlah Koperasi yang melaksanakan RAT				83 koperasi	48,371,400	Kota Gorontalo, Kota Tengah, Wumialo	Dana Transfer Umum - Dana Alokasi Umum	4. Pengembangan SDM dan IPTEK	Jumlah pengawasan dan pemeriksaan kelembagaan koperasi	83 koperasi	48,371,400	Dinas Tenaga Kerja Koperasi dan UKM	
2 17 05	<b>PROGRAM PENDIDIKAN DAN LATIHAN PERKOPERASIAN</b>	Persentase koperasi yang mengikuti pelatihan	%		%	22% (70 yg dilatih dari 308 koperasi) %	390,304,000					22% (70 yg dilatih dari 308 koperasi) %	390,304,000		
2 17 05 2.01	<b>Pendidikan dan Latihan Perkoperasian Bagi Koperasi yang Wilayah Keanggotaan dalam Daerah Kabupaten/Kota</b>						390,304,000						390,304,000		
2 17 05 2.01 01	Peningkatan Pemahaman dan Pengetahuan Perkoperasian serta Kapasitas dan Kompetensi SDM Koperasi	Jumlah pengurus koperasi dan usaha mikro yang ditingkatkan kompetensinya				100 koperasi	390,304,000	Kota Gorontalo, Kota Tengah, Wumialo	Dana Transfer Umum - Dana Alokasi Umum	4. Pengembangan SDM dan IPTEK	Jumlah pengurus koperasi dan usaha mikro yang mengikuti pelatihan	100 koperasi	390,304,000	Dinas Tenaga Kerja Koperasi dan UKM	
2 17 07	<b>PROGRAM PEMBERDAYAAN USAHA MENENGAH, USAHA KECIL, DAN USAHA MIKRO (UMKM)</b>	Persentase usaha mikro yang difasilitasi	%		%	5,8% (500 dari 8598 usaha mikro) %	263,083,200					5,8% (500 dari 8598 usaha mikro) %	263,083,200		

**Penetapan Rencana Kerja Pemerintah Daerah (RKPD)  
Kota Gorontalo  
Tahun 2022**

Kode	Urusan/ Bidang Urusan/ Program/ Kegiatan/ Sub Kegiatan	Indikator Program/ Kegiatan/ Sub Kegiatan	Target Akhir Periode RPJMD	Realisasi Capaian RKPD Tahun 2020	Prakiraan Capaian Target RKPD Tahun 2021	Capaian Kinerja dan Kerangka Pendanaan						Kelompok Sasaran	Prakiraan Maju Rencana Tahun 2023		Perangkat Daerah Penanggung Jawab
						Target 2022	Pagu Indikatif	Lokasi	Sumber Dana	Prioritas			Target	Pagu Indikatif	
										Nasional	Daerah				
2 17 07 2.01	Pemberdayaan Usaha Mikro yang Dilakukan melalui Pendataan, Kemitraan, Kemudahan Perizinan, Penguatan Kelembagaan dan Koordinasi dengan Para Pemangku Kepentingan						263,083,200						263,083,200		
2 17 07 2.01 01	Pendataan Potensi dan Pengembangan Usaha Mikro	Jumlah UMKM yang terdata Potensi usahanya				1000 umkm	57,913,400	Kota Gorontalo, Kota Tengah, Wumialo	Dana Transfer Umum - Dana Alokasi Umum		4. Pengembangan SDM dan IPTEK	Jumlah usaha mikro yang diberdayakan melalui pendataan kemitraan dan perizinan	1000 umkm	57,913,400	Dinas Tenaga Kerja Koperasi dan UKM
2 17 07 2.01 04	Pemberdayaan Kelembagaan Potensi dan Pengembangan Usaha Mikro	Jumlah Pelaku usaha mikro potensial yang diberdayakan melalui lvent / kegiatan Pameran				30 ukm	153,723,100	Kota Gorontalo, Kota Tengah, Wumialo	Dana Transfer Umum - Dana Alokasi Umum		4. Pengembangan SDM dan IPTEK	Jumlah usaha mikro yang diberdayakan melalui pendataan kemitraan dan perizinan	30 ukm	153,723,100	Dinas Tenaga Kerja Koperasi dan UKM
2 17 07 2.01 05	Koordinasi dan Sinkronisasi dengan Para Pemangku Kepentingan dalam Pemberdayaan Usaha Mikro	Jumlah Koordinasi dan Sinkronisasi dengan Para Pemangku Kepentingan dalam Pemberdayaan Usaha Mikro				3 kali	51,446,700	Kota Gorontalo, Kota Tengah, Wumialo	Dana Transfer Umum - Dana Alokasi Umum		4. Pengembangan SDM dan IPTEK	Jumlah usaha mikro yang diberdayakan melalui pendataan kemitraan dan perizinan	3 kali	51,446,700	Dinas Tenaga Kerja Koperasi dan UKM
2 17 08	<b>PROGRAM PENGEMBANGAN UMKM</b>	Persentase usaha mikro yang dikembangkan usahanya	%		%	5,8% (500 dari 8598 usaha mikro) %	<b>871,435,162</b>						5,8% (500 dari 8598 usaha mikro) %	<b>871,345,162</b>	
2 17 08 2.01	<b>Pengembangan Usaha Mikro dengan Orientasi Peningkatan Skala Usaha Menjadi Usaha Kecil</b>						<b>871,435,162</b>							<b>871,345,162</b>	
2 17 08 2.01 01	Fasilitasi Usaha Mikro Menjadi Usaha Kecil dalam Pengembangan Produksi dan Pengolahan, Pemasaran, SDM, serta Desain dan Teknologi	Jumlah Usaha Mikro yang terfasilitasi SISTEM DIGITALISASI UMKM				500 ukm	871,435,162	Kota Gorontalo, Kota Tengah, Wumialo	Dana Transfer Umum - Dana Alokasi Umum		4. Pengembangan SDM dan IPTEK	Jumlah usaha mikro yang terfasilitasi sistem digitalisasi UMKM	500 ukm	871,345,162	Dinas Tenaga Kerja Koperasi dan UKM
2	<b>URUSAN PEMERINTAHAN WAJIB YANG TIDAK BERKAITAN DENGAN PELAYANAN DASAR</b>														
2 07	<b>URUSAN PEMERINTAHAN BIDANG TENAGA KERJA</b>						<b>105,878,800</b>							<b>105,878,800</b>	
2 07 03	<b>PROGRAM PELATIHAN KERJA DAN PRODUKTIVITAS TENAGA KERJA</b>	Besaran tenaga kerja yang mendapatkan pelatihan berbasis kompetensi	21 %		46 %	71%( 200 Pencaker dilatih) %	<b>105,878,800</b>						71%( 200 Pencaker dilatih) %	<b>105,878,800</b>	

**Penetapan Rencana Kerja Pemerintah Daerah (RKPD)  
Kota Gorontalo  
Tahun 2022**

Kode	Urusan/ Bidang Urusan/ Program/ Kegiatan/ Sub Kegiatan	Indikator Program/ Kegiatan/ Sub Kegiatan	Target Akhir Periode RPJMD	Realisasi Capaian RKPD Tahun 2020	Prakiraan Capaian Target RKPD Tahun 2021	Capaian Kinerja dan Kerangka Pendanaan						Kelompok Sasaran	Prakiraan Maju Rencana Tahun 2023		Perangkat Daerah Penanggung Jawab
						Target 2022	Pagu Indikatif	Lokasi	Sumber Dana	Prioritas			Target	Pagu Indikatif	
										Nasional	Daerah				
2 07 03 2.01	<b>Pelaksanaan Pelatihan berdasarkan Unit Kompetensi</b>	Jumlah pencari kerja yang dilatih kompetensinya	orang		orang	200 orang	<b>105,878,800</b>						200 orang	<b>105,878,800</b>	
2 07 03 2.01 01	Proses Pelaksanaan Pendidikan dan Pelatihan Keterampilan bagi Pencari Kerja berdasarkan Klaster Kompetensi	Jumlah Pencari kerja yang dilatih kompetensinya				90 orang	105,878,800	Kota Gorontalo, Kota Tengah, Wumialo	Dana Transfer Umum - Dana Alokasi Umum	4. Pengembangan SDM dan IPTEK	Jumlah pencari kerja yang dilatih kompotensinya	90 orang	105,878,800	Dinas Tenaga Kerja Koperasi dan UKM	
2	<b>URUSAN PEMERINTAHAN WAJIB YANG TIDAK BERKAITAN DENGAN PELAYANAN DASAR</b>														
2 08	<b>URUSAN PEMERINTAHAN BIDANG PEMBERDAYAAN PEREMPUAN DAN PERLINDUNGAN ANAK</b>														
2 08 01	<b>PROGRAM PENUNJANG URUSAN PEMERINTAHAN DAERAH KABUPATEN/KOTA</b>	Persentase pemenuhan layanan penunjang urusan pemerintahan daerah	%		%	100 %	<b>4,593,966,592</b>						100 %	<b>4,616,966,592</b>	
2 08 01 2.01	<b>Perencanaan, Penganggaran, dan Evaluasi Kinerja Perangkat Daerah</b>	Jumlah Dokumen Perencanaan Perangkat Daerah(Renstra Revisi,Renja Induk dan Perubahan, Laporan Pengendalian Induk dan Perubahan	Dokumen		Dokumen	34 Dokumen	<b>20,248,000</b>						34 Dokumen	<b>43,248,000</b>	
2 08 01 2.01 01	Penyusunan Dokumen Perencanaan Perangkat Daerah						0		Dana Transfer Umum - Dana Alokasi Umum	4. Pengembangan SDM dan IPTEK	Perencanaan, Penganggaran, dan Evaluasi Kinerja Perangkat Daerah		10,000,000		Dinas Pengendalian Penduduk, KB, Pemberdayaan Perempuan dan Perlindungan Anak
2 08 01 2.01 04	Koordinasi dan Penyusunan DPA-SKPD	Jumlah Dokumen DPA SKPD				1 Dokumen	7,540,000	Kota Gorontalo, Kota Tengah, Wumialo	Dana Transfer Umum - Dana Alokasi Umum	4. Pengembangan SDM dan IPTEK 4. Pengembangan SDM dan IPTEK	Perencanaan, Penganggaran, dan Evaluasi Kinerja Perangkat Daerah	1 Dokumen	7,540,000		Dinas Pengendalian Penduduk, KB, Pemberdayaan Perempuan dan Perlindungan Anak
2 08 01 2.01 06	Koordinasi dan Penyusunan Laporan Capaian Kinerja dan Ikhtisar Realisasi Kinerja SKPD						0		Dana Transfer Umum - Dana Alokasi Umum Dana Transfer Umum - Dana Alokasi Umum	4. Pengembangan SDM dan IPTEK 4. Pengembangan SDM dan IPTEK	Perencanaan, Penganggaran, dan Evaluasi Kinerja Perangkat Daerah		13,000,000		Dinas Pengendalian Penduduk, KB, Pemberdayaan Perempuan dan Perlindungan Anak
2 08 01 2.01 07	Evaluasi Kinerja Perangkat Daerah	Jumlah Dokumen Evaluasi Kinerja Perangkat Daerah (LKPJ,LPPD dan LKP)				12 Kali	12,708,000	Kota Gorontalo, Kota Tengah, Wumialo	Dana Transfer Umum - Dana Alokasi Umum	4. Pengembangan SDM dan IPTEK	Perencanaan, Penganggaran, dan Evaluasi Kinerja Perangkat Daerah	12 Kali	12,708,000		Dinas Pengendalian Penduduk, KB, Pemberdayaan Perempuan dan Perlindungan Anak
2 08 01 2.02	<b>Administrasi Keuangan Perangkat Daerah</b>						<b>3,764,275,274</b>							<b>3,764,275,274</b>	

**Penetapan Rencana Kerja Pemerintah Daerah (RKPD)  
Kota Gorontalo  
Tahun 2022**

Kode	Urusan/ Bidang Urusan/ Program/ Kegiatan/ Sub Kegiatan	Indikator Program/ Kegiatan/ Sub Kegiatan	Target Akhir Periode RPJMD	Realisasi Capaian RKPD Tahun 2020	Prakiraan Capaian Target RKPD Tahun 2021	Capaian Kinerja dan Kerangka Pendanaan						Kelompok Sasaran	Prakiraan Maju Rencana Tahun 2023		Perangkat Daerah Penanggung Jawab
						Target 2022	Pagu Indikatif	Lokasi	Sumber Dana	Prioritas			Target	Pagu Indikatif	
										Nasional	Daerah				
2 08 01 2.02 01	Penyediaan Gaji dan Tunjangan ASN	Jumlah Orang Penyedia Gaji dan Tunjangan ASN				34 Orang	3,726,171,274	Kota Gorontalo, Kota Tengah, Wumialo	Dana Transfer Umum - Dana Alokasi Umum		4. Pengembangan SDM dan IPTEK	Administrasi Keuangan Perangkat Daerah	34 Orang	3,726,171,274	Dinas Pengendalian Penduduk, KB, Pemberdayaan Perempuan dan Perlindungan Anak
2 08 01 2.02 03	Pelaksanaan Penatausahaan dan Pengujian/Verifikasi Keuangan SKPD	Frekuensi Pelaksanaan Penatausahaan dan Pengujian/Verifikasi Keuangan SKPD				12 kali	26,748,000	Kota Gorontalo, Kota Tengah, Wumialo	Dana Transfer Umum - Dana Alokasi Umum		4. Pengembangan SDM dan IPTEK	Administrasi Keuangan Perangkat Daerah	12 kali	26,748,000	Dinas Pengendalian Penduduk, KB, Pemberdayaan Perempuan dan Perlindungan Anak
2 08 01 2.02 05	Koordinasi dan Penyusunan Laporan Keuangan Akhir Tahun SKPD	Laporan Keuangan Akhir Tahun SKPD				12 kali	11,356,000	Kota Gorontalo, Kota Tengah, Wumialo	Dana Transfer Umum - Dana Alokasi Umum		4. Pengembangan SDM dan IPTEK 4. Pengembangan SDM dan IPTEK	Administrasi Keuangan Perangkat Daerah	12 kali	11,356,000	Dinas Pengendalian Penduduk, KB, Pemberdayaan Perempuan dan Perlindungan Anak
2 08 01 2.03	<b>Administrasi Barang Milik Daerah pada Perangkat Daerah</b>						<b>6,900,000</b>							<b>6,900,000</b>	
2 08 01 2.03 06	Penatausahaan Barang Milik Daerah pada SKPD	Frekuensi Penatausahaan BMD SKP				12 Kali	6,900,000	Kota Gorontalo, Kota Tengah, Wumialo	Dana Transfer Umum - Dana Alokasi Umum		4. Pengembangan SDM dan IPTEK	Administrasi Barang Milik Daerah Pada Perangkat Daerah	12 Kali	6,900,000	Dinas Pengendalian Penduduk, KB, Pemberdayaan Perempuan dan Perlindungan Anak
2 08 01 2.05	<b>Administrasi Kepegawaian Perangkat Daerah</b>	Persentase Layanan Administrasi Kepegawaian Perangkat Daerah	Kegiatan		Kegiatan	3 Kegiatan	<b>52,806,000</b>						3 Kegiatan	<b>52,806,000</b>	
2 08 01 2.05 11	Bimbingan Teknis Implementasi Peraturan Perundang-Undangan	Jumlah Peserta Yang Mengikuti BIMTEK				1 Tahun	52,806,000	Kota Gorontalo, Kota Tengah, Wumialo	Dana Transfer Umum - Dana Alokasi Umum	Meningkatkan Sumber Daya Manusia Yang Berkualitas Dan Berdaya Saing	4. Pengembangan SDM dan IPTEK	Administrasi Kepegawaian Perangkat Daerah	1 Tahun	52,806,000	Dinas Pengendalian Penduduk, KB, Pemberdayaan Perempuan dan Perlindungan Anak
2 08 01 2.06	<b>Administrasi Umum Perangkat Daerah</b>	Persentase Layanan Administrasi Umum Perangkat Daerah	Kali		Kali	64 Kali	<b>323,432,300</b>						64 Kali	<b>323,432,300</b>	
2 08 01 2.06 01	Penyediaan Komponen Instalasi Listrik/Penerangan Bangunan Kantor	Frekuensi Penyediaan Komponen Instalasi Listrik/Penerangan Bangunan Kantor				1 Tahun	3,705,800	Kota Gorontalo, Kota Tengah, Wumialo	Dana Transfer Umum - Dana Alokasi Umum	Meningkatkan Sumber Daya Manusia Yang Berkualitas Dan Berdaya Saing	4. Pengembangan SDM dan IPTEK	Administrasi Umum Perangkat Daerah	1 Tahun	3,705,800	Dinas Pengendalian Penduduk, KB, Pemberdayaan Perempuan dan Perlindungan Anak
2 08 01 2.06 02	Penyediaan Peralatan dan Perlengkapan Kantor	Frekuensi Penyediaan Peralatan dan Perlengkapan Kantor				12 Kali	184,341,700	Kota Gorontalo, Kota Tengah, Wumialo	Dana Transfer Umum - Dana Alokasi Umum	Meningkatkan Sumber Daya Manusia Yang Berkualitas Dan Berdaya Saing	4. Pengembangan SDM dan IPTEK	Administrasi Umum Perangkat Daerah	12 Kali	184,341,700	Dinas Pengendalian Penduduk, KB, Pemberdayaan Perempuan dan Perlindungan Anak
2 08 01 2.06 04	Penyediaan Bahan Logistik Kantor	Frekuensi Penyediaan Bahan Logistik Kantor				12 kali	29,250,800	Kota Gorontalo, Kota Tengah, Wumialo	Dana Transfer Umum - Dana Alokasi Umum	Meningkatkan Sumber Daya Manusia Yang Berkualitas Dan Berdaya Saing	4. Pengembangan SDM dan IPTEK	Administrasi Umum Perangkat Daerah	12 kali	29,250,800	Dinas Pengendalian Penduduk, KB, Pemberdayaan Perempuan dan Perlindungan Anak
2 08 01 2.06 05	Penyediaan Barang Cetak dan Penggandaan	Frekuensi Penyediaan Cetak dan Penggandaan				12 kali	13,550,000	Kota Gorontalo, Kota Tengah, Wumialo	Dana Transfer Umum - Dana Alokasi Umum	Meningkatkan Sumber Daya Manusia Yang Berkualitas Dan Berdaya Saing	4. Pengembangan SDM dan IPTEK	Administrasi Umum Perangkat Daerah	12 kali	13,550,000	Dinas Pengendalian Penduduk, KB, Pemberdayaan Perempuan dan Perlindungan Anak

**Penetapan Rencana Kerja Pemerintah Daerah (RKPD)  
Kota Gorontalo  
Tahun 2022**

Kode	Urusan/ Bidang Urusan/ Program/ Kegiatan/ Sub Kegiatan	Indikator Program/ Kegiatan/ Sub Kegiatan	Target Akhir Periode RPJMD	Realisasi Capaian RKPD Tahun 2020	Prakiraan Capaian Target RKPD Tahun 2021	Capaian Kinerja dan Kerangka Pendanaan						Kelompok Sasaran	Prakiraan Maju Rencana Tahun 2023		Perangkat Daerah Penanggung Jawab
						Target 2022	Pagu Indikatif	Lokasi	Sumber Dana	Prioritas			Target	Pagu Indikatif	
										Nasional	Daerah				
2.08.01.2.06.08	Fasilitasi Kunjungan Tamu	Frekuensi Penyediaan Kebutuhan Kunjungan Tamu				12 Kali	6,300,000	Kota Gorontalo, Kota Tengah, Wumialo	Dana Transfer Umum - Dana Alokasi Umum	Meningkatkan Sumber Daya Manusia Yang Berkualitas Dan Berdaya Saing	4. Pengembangan SDM dan IPTEK	Administrasi Umum Perangkat Daerah	12 Kali	6,300,000	Dinas Pengendalian Penduduk, KB, Pemberdayaan Perempuan dan Perlindungan Anak
2.08.01.2.06.09	Penyelenggaraan Rapat Koordinasi dan Konsultasi SKPD	Jumlah Ke Ikut Sertaan Kegiatan Koordinasi dan Konsultasi SKPD				1 Tahun	86,284,000	Kota Gorontalo, Kota Tengah, Wumialo	Dana Transfer Umum - Dana Alokasi Umum	Meningkatkan Sumber Daya Manusia Yang Berkualitas Dan Berdaya Saing	4. Pengembangan SDM dan IPTEK	Administrasi Umum Perangkat Daerah	1 Tahun	86,284,000	Dinas Pengendalian Penduduk, KB, Pemberdayaan Perempuan dan Perlindungan Anak
<b>2.08.01.2.08</b>	<b>Penyediaan Jasa Penunjang Urusan Pemerintahan Daerah</b>	Persentase Penyediaan Jasa Penunjang Urusan Pemerintahan Daerah	Kegiatan		Kegiatan	4 Kegiatan	<b>309,648,018</b>						4 Kegiatan	<b>309,648,018</b>	
2.08.01.2.08.01	Penyediaan Jasa Surat Menyurat	Jumlah Penyediaan Jasa Surat Menyurat				12 Kali	10,100,000	Kota Gorontalo, Kota Tengah, Wumialo	Dana Transfer Umum - Dana Alokasi Umum		4. Pengembangan SDM dan IPTEK	Penyediaan Jasa Penunjang Urusan Pemerintahan Daerah	12 Kali	10,100,000	Dinas Pengendalian Penduduk, KB, Pemberdayaan Perempuan dan Perlindungan Anak
2.08.01.2.08.02	Penyediaan Jasa Komunikasi, Sumber Daya Air dan Listrik	Jumlah Penyediaan Jasa Komunikasi, Sumber Daya Air dan Listrik				12 Kali	110,768,018	Kota Gorontalo, Kota Tengah, Wumialo	Dana Transfer Umum - Dana Alokasi Umum		4. Pengembangan SDM dan IPTEK	Penyediaan Jasa Penunjang Urusan Pemerintahan Daerah	12 Kali	110,768,018	Dinas Pengendalian Penduduk, KB, Pemberdayaan Perempuan dan Perlindungan Anak
2.08.01.2.08.04	Penyediaan Jasa Pelayanan Umum Kantor	Frekuensi Pembayaran Penyediaan Jasa Pelayanan Umum Kantor				11 Bulan	188,780,000	Kota Gorontalo, Kota Tengah, Wumialo	Dana Transfer Umum - Dana Alokasi Umum		4. Pengembangan SDM dan IPTEK	Penyediaan Jasa Penunjang Urusan Pemerintahan Daerah	11 Bulan	188,780,000	Dinas Pengendalian Penduduk, KB, Pemberdayaan Perempuan dan Perlindungan Anak
<b>2.08.01.2.09</b>	<b>Pemeliharaan Barang Milik Daerah Penunjang Urusan Pemerintahan Daerah</b>	Persentase Pemeliharaan Barang Milik Daerah Penunjang Urusan Pemerintahan Daerah	Kali		Kali	61 Kali	<b>116,657,000</b>						61 Kali	<b>116,657,000</b>	
2.08.01.2.09.01	Penyediaan Jasa Pemeliharaan, Biaya Pemeliharaan dan Pajak Kendaraan Perorangan Dinas atau Kendaraan Dinas Jabatan	Jumlah Unit Pemeliharaan Kendaraan Dan Pajak Kendaraan Dinas				12 Kali	35,024,000	Kota Gorontalo, Kota Tengah, Wumialo	Dana Transfer Umum - Dana Alokasi Umum	Meningkatkan Sumber Daya Manusia Yang Berkualitas Dan Berdaya Saing	4. Pengembangan SDM dan IPTEK	Pemeliharaan Barang Milik Daerah Penunjang Urusan Pemerintah Daerah	12 Kali	35,024,000	Dinas Pengendalian Penduduk, KB, Pemberdayaan Perempuan dan Perlindungan Anak
2.08.01.2.09.02	Penyediaan Jasa Pemeliharaan, Biaya Pemeliharaan, Pajak, dan Perizinan Kendaraan Dinas Operasional atau Lapangan	Jumlah Pemeliharaan Kendaraan Operasional dan Pajak Kendaraan Operasional				12 Kali	67,133,000	Kota Gorontalo, Kota Tengah, Wumialo	Dana Transfer Umum - Dana Alokasi Umum	Meningkatkan Sumber Daya Manusia Yang Berkualitas Dan Berdaya Saing	4. Pengembangan SDM dan IPTEK	Pemeliharaan Barang Milik Daerah Penunjang Urusan Pemerintah Daerah	12 Kali	67,133,000	Dinas Pengendalian Penduduk, KB, Pemberdayaan Perempuan dan Perlindungan Anak
2.08.01.2.09.06	Pemeliharaan Peralatan dan Mesin Lainnya	Jumlah Pemeliharaan Peralatan dan Mesin Lainnya				1 Tahun	14,500,000	Kota Gorontalo, Kota Tengah, Wumialo	Dana Transfer Umum - Dana Alokasi Umum	Meningkatkan Sumber Daya Manusia Yang Berkualitas Dan Berdaya Saing	4. Pengembangan SDM dan IPTEK	Pemeliharaan Barang Milik Daerah Penunjang Urusan Pemerintah Daerah	1 Tahun	14,500,000	Dinas Pengendalian Penduduk, KB, Pemberdayaan Perempuan dan Perlindungan Anak



**Penetapan Rencana Kerja Pemerintah Daerah (RKPD)  
Kota Gorontalo  
Tahun 2022**

Kode	Urusan/ Bidang Urusan/ Program/ Kegiatan/ Sub Kegiatan	Indikator Program/ Kegiatan/ Sub Kegiatan	Target Akhir Periode RPJMD	Realisasi Capaian RKPD Tahun 2020	Prakiraan Capaian Target RKPD Tahun 2021	Capaian Kinerja dan Kerangka Pendanaan						Kelompok Sasaran	Prakiraan Maju Rencana Tahun 2023		Perangkat Daerah Penanggung Jawab
						Target 2022	Pagu Indikatif	Lokasi	Sumber Dana	Prioritas			Target	Pagu Indikatif	
										Nasional	Daerah				
2 08 02	<b>PROGRAM PENGARUSUTAMAAN GENDER DAN PEMBERDAYAAN PEREMPUAN</b>	Persentase OPD yang melaksanakan Pemberdayaan Perempuan melalui Pelembagaan PUG	100 %		85 %	100 %	252,146,123						100 %	292,687,506	
2 08 02	<b>2.01 Pelembagaan Pengarutamaan Gender (PUG) pada Lembaga Pemerintah Kewenangan Kabupaten/Kota</b>						39,946,400							80,487,783	
2 08 02	<b>2.01 01</b>	Koordinasi dan Sinkronisasi Perumusan Kebijakan Pelaksanaan PUG				45 OPD	39,946,400	Kota Gorontalo, Kota Tengah, Wumialo	PENDAPATAN ASLI DAERAH	Meningkatkan Sumber Daya Manusia Yang Berkualitas Dan Berdaya Saing	4. Pengembangan SDM dan IPTEK	Pengembangan Pengarutamaan Gender (PUG) Pada Lembaga Pemerintah Kewenangan Kota	45 OPD	39,946,400	Dinas Pengendalian Penduduk, KB, Pemberdayaan Perempuan dan Perlindungan Anak
2 08 02	<b>2.01 04</b>	Sosialisasi kebijakan Pelaksanaan PUG termasuk PPRG				35 OPD	0	Kota Gorontalo, Semua Kecamatan, Semua Kelurahan	Dana Insentif Daerah	Meningkatkan Sumber Daya Manusia Yang Berkualitas Dan Berdaya Saing	4. Pengembangan SDM dan IPTEK	Pengembangan Pengarutamaan Gender (PUG) Pada Lembaga Pemerintah Kewenangan Kota	35 OPD	40,541,383	Dinas Pengendalian Penduduk, KB, Pemberdayaan Perempuan dan Perlindungan Anak
2 08 02	<b>2.02 Pemberdayaan Perempuan Bidang Politik, Hukum, Sosial, dan Ekonomi pada Organisasi Kemasyarakatan Kewenangan Kabupaten/Kota</b>	Jumlah Perempuan yang menduduki posisi lembaga legislatif dan Pemerintahan	Kegiatan		Kegiatan	4 Kegiatan	174,230,723						4 Kegiatan	174,230,723	
2 08 02	<b>2.02 02</b>	Advokasi Kebijakan dan Pendampingan Peningkatan Partisipasi Perempuan dan Politik, Hukum, Sosial dan Ekonomi				3 Organisasi	174,230,723	Kota Gorontalo, Kota Tengah, Wumialo	PENDAPATAN ASLI DAERAH		4. Pengembangan SDM dan IPTEK 4. Pengembangan SDM dan IPTEK	Pemberdayaan Perempuan Bidang Politik, Hukum, Sosial, Dan Ekonomi Pada Organisasi Kemasyarakatan Kewenangan Kota	3 Organisasi	174,230,723	Dinas Pengendalian Penduduk, KB, Pemberdayaan Perempuan dan Perlindungan Anak
2 08 02	<b>2.03 Penguatan dan Pengembangan Lembaga Penyedia Layanan Pemberdayaan Perempuan Kewenangan Kabupaten/Kota</b>	Jumlah Penyedia Layanan Pemberdayaan Perempuan	Lembaga		Lembaga	15 Lembaga	37,969,000						15 Lembaga	37,969,000	

**Penetapan Rencana Kerja Pemerintah Daerah (RKPD)  
Kota Gorontalo  
Tahun 2022**

Kode	Urusan/ Bidang Urusan/ Program/ Kegiatan/ Sub Kegiatan	Indikator Program/ Kegiatan/ Sub Kegiatan	Target Akhir Periode RPJMD	Realisasi Capaian RKPD Tahun 2020	Prakiraan Capaian Target RKPD Tahun 2021	Capaian Kinerja dan Kerangka Pendanaan						Kelompok Sasaran	Prakiraan Maju Rencana Tahun 2023		Perangkat Daerah Penanggung Jawab
						Target 2022	Pagu Indikatif	Lokasi	Sumber Dana	Prioritas			Target	Pagu Indikatif	
										Nasional	Daerah				
2 08 02 2.03 03	Pengembangan Komunikasi, Informasi dan Edukasi (KIE) Pemberdayaan Perempuan Kewenangan Kabupaten/Kota	JUMLAH PENGEMBANGAN KOMUNIKASI, INFORMASI DAN EDUKASI (KIE) PEMBERDAYAAN PEREMPUAN KEWENANGAN KOTA				15 LEMBAGA	37,969,000	Kota Gorontalo, Kota Tengah, Wumialo	PENDAPATAN ASLI DAERAH		4. Pengembangan SDM dan IPTEK	Penguatan dan Pengembangan Lembaga Penyedia Layanan Pemberdayaan Perempuan Kewenangan Kota	15 LEMBAGA	37,969,000	Dinas Pengendalian Penduduk, KB, Pemberdayaan Perempuan dan Perlindungan Anak
2 08 03	<b>PROGRAM PERLINDUNGAN PEREMPUAN</b>	Cakupan Perempuan Korban Kekerasan yang Mendapatkan Penanganan	%		%	100 %	<b>348,091,682</b>						100 %	<b>348,091,682</b>	
2 08 03 2.01	<b>Pencegahan Kekerasan terhadap Perempuan Lingkup Daerah Kabupaten/Kota</b>	Jumlah kekerasan terhadap Perempuan	Kali		Kali	7 Kali	<b>131,267,200</b>						7 Kali	<b>131,267,200</b>	
2 08 03 2.01 01	Koordinasi dan Sinkronisasi Pelaksanaan Kebijakan, Program dan Kegiatan Pencegahan Kekerasan terhadap Perempuan Lingkup Daerah Kabupaten/Kota	Jumlah Yang Melaksanakan Kebijakan Program dan Kegiatan pencegahan Kekerasan terhadap Perempuan				7 kali	131,267,200	Kota Gorontalo, Kota Tengah, Wumialo	Dana Transfer Umum - Dana Alokasi Umum		4. Pengembangan SDM dan IPTEK 4. Pengembangan SDM dan IPTEK	Pencegahan kekerasan terhadap perempuan lingkup daerah kota	7 kali	131,267,200	Dinas Pengendalian Penduduk, KB, Pemberdayaan Perempuan dan Perlindungan Anak
2 08 03 2.02	<b>Penyediaan Layanan Rujukan Lanjutan bagi Perempuan Korban Kekerasan yang Memerlukan Koordinasi Kewenangan Kabupaten/Kota</b>	Jumlah Penyedia Layanan Peningkatan Kualitas bagi Lembaga Penyedia Layanan	Penyedia Layanan		Penyedia Layanan	54 Penyedia Layanan	<b>216,824,482</b>						54 Penyedia Layanan	<b>216,824,482</b>	
2 08 03 2.02 01	Penyediaan Layanan Pengaduan Masyarakat bagi Perempuan Korban Kekerasan Kewenangan Kabupaten/Kota	Jumlah penyedia layanan pengaduan masyarakat bagi perempuan korban kekerasan kewenangan kota				9 PELAYANAN	216,824,482	Kota Gorontalo, Kota Tengah, Wumialo	Dana Transfer Khusus - Dana Alokasi Khusus Non Fisik		4. Pengembangan SDM dan IPTEK 4. Pengembangan SDM dan IPTEK	Penyediaan layanan rujukan lanjutan bagi perempuan korban kekerasan yang memerlukan koordinasi kewenangan kota	9 PELAYANAN	216,824,482	Dinas Pengendalian Penduduk, KB, Pemberdayaan Perempuan dan Perlindungan Anak
2 08 05	<b>PROGRAM PENGELOLAAN SISTEM DATA GENDER DAN ANAK</b>	Cakupan Data Gender dan Anak	%		%	100 %	<b>9,605,200</b>						100 %	<b>9,605,200</b>	
2 08 05 2.01	<b>Pengumpulan, Pengolahan Analisis dan Penyajian Data Gender dan Anak Dalam Kelembagaan Data di Tingkat Daerah Kabupaten/Kota</b>	Jumlah Buku Data Terpilah Perempuan dan Anak	Buku		Buku	22 Buku	<b>9,605,200</b>						22 Buku	<b>9,605,200</b>	

**Penetapan Rencana Kerja Pemerintah Daerah (RKPD)  
Kota Gorontalo  
Tahun 2022**

Kode	Urusan/ Bidang Urusan/ Program/ Kegiatan/ Sub Kegiatan	Indikator Program/ Kegiatan/ Sub Kegiatan	Target Akhir Periode RPJMD	Realisasi Capaian RKPD Tahun 2020	Prakiraan Capaian Target RKPD Tahun 2021	Capaian Kinerja dan Kerangka Pendanaan						Kelompok Sasaran	Prakiraan Maju Rencana Tahun 2023		Perangkat Daerah Penanggung Jawab
						Target 2022	Pagu Indikatif	Lokasi	Sumber Dana	Prioritas			Target	Pagu Indikatif	
										Nasional	Daerah				
2 08 05 2.01 02	Penyajian dan Pemanfaatan Data Gender dan Anak dalam Kelembagaan Data di Kewenangan Kabupaten/Kota	Sosialisasi dn Penyajian Data Gender dan Anak				20 Buku	9,605,200	Kota Gorontalo, Kota Tengah, Wumialo	Dana Transfer Umum - Dana Alokasi Umum		4. Pengembangan SDM dan IPTEK	Pengumpulan , Pengelohan Analisis dan Penyajian Data Gender dan Anak Dalam Kelembagaan Data di Tingkat Daerah Kota	20 Buku	9,605,200	Dinas Pengendalian Penduduk, KB, Pemberdayaan Perempuan dan Perlindungan Anak
2 08 06	<b>PROGRAM PEMENUHAN HAK ANAK (PHA)</b>	Persentase Pemenuhan Hak Anak (PHA)	%		%	100 %	<b>53,754,100</b>						100 %	<b>103,769,870</b>	
2 08 06 2.01	<b>Pelebagaan PHA pada Lembaga Pemerintah, Nonpemerintah, dan Dunia Usaha Kewenangan Kabupaten/Kota</b>	Jumlah Pelebagaan Pemenuhan Hak Anak (PHA) pada Lembaga Pemerintah, Non Pemerintah dan Dunia Usaha	Kegiatan		Kegiatan	2 Kegiatan	<b>53,754,100</b>						2 Kegiatan	<b>53,754,100</b>	
2 08 06 2.01 01	Advokasi Kebijakan dan Pendampingan Pemenuhan Hak Anak pada Lembaga Pemerintah, Non Pemerintah, Media dan Dunia Usaha Kewenangan Kabupaten/Kota	jumlah Advokasi dan pendampingan pemenuhan hak anak pada lembaga pemerintah, non pemerinta				50 orang	53,754,100	Kota Gorontalo, Kota Tengah, Wumialo	PENDAPATAN ASLI DAERAH	Meningkatkan Sumber Daya Manusia Yang Berkualitas Dan Berdaya Saing	4. Pengembangan SDM dan IPTEK	Pelebagaan Pemenuhan Hak Anak (PHA) Pada Lembaga Pemerintah, Non Pemerintah dan Dunia Usaha	50 orang	53,754,100	Dinas Pengendalian Penduduk, KB, Pemberdayaan Perempuan dan Perlindungan Anak
2 08 06 2.02	<b>Penguatan dan Pengembangan Lembaga Penyedia Layanan Peningkatan Kualitas Hidup Anak Kewenangan Kabupaten/Kota</b>						<b>0</b>							<b>50,015,770</b>	
2 08 06 2.02 02	Koordinasi dan Sinkronisasi Pelaksanaan Pendampingan Peningkatan Kualitas Hidup Anak Tingkat Daerah Kabupaten/Kota	JUMLAH KOORDINASI DAN PENDAMPINGAN KUALITAS HIDUP ANAK (HAN/FAN)				50 ORANG	0		Dana Insentif Daerah		4. Pengembangan SDM dan IPTEK		50 ORANG	50,015,770	Dinas Pengendalian Penduduk, KB, Pemberdayaan Perempuan dan Perlindungan Anak
2 08 07	<b>PROGRAM PERLINDUNGAN KHUSUS ANAK</b>	Persentase Perlindungan Khusus Anak	%		%	100 %	<b>224,369,441</b>						100 %	<b>255,181,509</b>	
2 08 07 2.01	<b>Pencegahan Kekerasan Terhadap Anak yang Melibatkan para Pihak Lingkup Daerah Kabupaten/Kota</b>	Jumlah yang terkait dengan pencegahan Kekerasan terhadap Anak	Kegiatan		Kegiatan	2 Kegiatan	<b>29,808,441</b>						2 Kegiatan	<b>60,620,509</b>	

**Penetapan Rencana Kerja Pemerintah Daerah (RKPD)  
Kota Gorontalo  
Tahun 2022**

Kode	Urusan/ Bidang Urusan/ Program/ Kegiatan/ Sub Kegiatan	Indikator Program/ Kegiatan/ Sub Kegiatan	Target Akhir Periode RPJMD	Realisasi Capaian RKPD Tahun 2020	Prakiraan Capaian Target RKPD Tahun 2021	Capaian Kinerja dan Kerangka Pendanaan						Kelompok Sasaran	Prakiraan Maju Rencana Tahun 2023		Perangkat Daerah Penanggung Jawab	
						Target 2022	Pagu Indikatif	Lokasi	Sumber Dana	Prioritas			Target	Pagu Indikatif		
										Nasional	Daerah					
2 08 07 2.01 01	Advokasi Kebijakan dan Pendampingan Pelaksanaan Kebijakan, Program dan Kegiatan Pencegahan Kekerasan terhadap Anak Kewenangan Kabupaten/Kota						0			Dana Transfer Umum - Dana Alokasi Umum	Meningkatkan Sumber Daya Manusia Yang Berkualitas Dan Berdaya Saing	4. Pengembangan SDM dan IPTEK	Pencegahan Kekerasan Terhadap Anak yang melibatkan para pihak lingkup daerah		30,812,068	Dinas Pengendalian Penduduk, KB, Pemberdayaan Perempuan dan Perlindungan Anak
2 08 07 2.01 02	Koordinasi dan Sinkronisasi Pencegahan Kekerasan terhadap Anak Kewenangan Kabupaten/Kota	Jumlah SDM yang dilatih terkait dengan kekerasan anak				175 orang	29,808,441	Kota Gorontalo, Kota Tengah, Wumialo	Dana Transfer Khusus - Dana Alokasi Khusus Non Fisik	Meningkatkan Sumber Daya Manusia Yang Berkualitas Dan Berdaya Saing	4. Pengembangan SDM dan IPTEK	Pencegahan Kekerasan Terhadap Anak yang melibatkan para pihak lingkup daerah	175 orang	29,808,441	Dinas Pengendalian Penduduk, KB, Pemberdayaan Perempuan dan Perlindungan Anak	
2 08 07 2.02	<b>Penyediaan Layanan bagi Anak yang Memerlukan Perlindungan Khusus yang Memerlukan Koordinasi Tingkat Daerah Kabupaten/Kota</b>	Jumlah Layanan bagi Anak yang memerlukan perlindungan khusus	Layanan		Layanan	0 Layanan	<b>194,561,000</b>						0 Layanan	<b>194,561,000</b>		
2 08 07 2.02 02	Koordinasi dan Sinkronisasi Pelaksanaan Pendampingan Anak yang Memerlukan Perlindungan Khusus Kewenangan Kabupaten/Kota	Jumlah Koordinasi dan sinkronisasi pendampingan				25 orang	194,561,000	Kota Gorontalo, Kota Tengah, Wumialo	Dana Transfer Khusus - Dana Alokasi Khusus Non Fisik	Meningkatkan Sumber Daya Manusia Yang Berkualitas Dan Berdaya Saing	4. Pengembangan SDM dan IPTEK	Penyediaan Layanan bagi anak yang memerlukan perlindungan khusus yang memerlukan koordinasi tingkat daerah kota	25 orang	194,561,000	Dinas Pengendalian Penduduk, KB, Pemberdayaan Perempuan dan Perlindungan Anak	
2 14	<b>URUSAN PEMERINTAHAN BIDANG PENGENDALIAN PENDUDUK DAN KELUARGA BERENCANA</b>							<b>2,889,352,862</b>							<b>2,915,020,102</b>	
2 14 01	<b>PROGRAM PENUNJANG URUSAN PEMERINTAHAN DAERAH KABUPATEN/KOTA</b>	Persentase pemenuhan layanan penunjang urusan pemerintahan daerah	%		%	100 %	<b>46,023,310</b>							100 %	<b>45,005,310</b>	
2 14 01 2.01	<b>Perencanaan, Penganggaran, dan Evaluasi Kinerja Perangkat Daerah</b>	Jumlah Dokumen Perencanaan Perangkat Daerah(Renstra Revisi,Renja Induk dan Perubahan, Laporan Pengendalian Induk dan Perubahan	Dokumen		Dokumen	34 Dokumen	<b>14,684,000</b>							34 Dokumen	<b>14,684,000</b>	
2 14 01 2.01 02	Koordinasi dan Penyusunan Dokumen RKA-SKPD	Jumlah Dokumen (RKA Induk )				1 dokumen	8,110,000	Kota Gorontalo, Kota Tengah, Wumialo	Dana Transfer Umum - Dana Alokasi Umum		4. Pengembangan SDM dan IPTEK	Perencanaan, Penganggaran, dan Evaluasi Kinerja Perangkat Daerah	1 dokumen	8,110,000	Dinas Pengendalian Penduduk, KB, Pemberdayaan Perempuan dan Perlindungan Anak	

**Penetapan Rencana Kerja Pemerintah Daerah (RKPD)  
Kota Gorontalo  
Tahun 2022**

Kode	Urusan/ Bidang Urusan/ Program/ Kegiatan/ Sub Kegiatan	Indikator Program/ Kegiatan/ Sub Kegiatan	Target Akhir Periode RPJMD	Realisasi Capaian RKPD Tahun 2020	Prakiraan Capaian Target RKPD Tahun 2021	Capaian Kinerja dan Kerangka Pendanaan						Kelompok Sasaran	Prakiraan Maju Rencana Tahun 2023		Perangkat Daerah Penanggung Jawab
						Target 2022	Pagu Indikatif	Lokasi	Sumber Dana	Prioritas			Target	Pagu Indikatif	
										Nasional	Daerah				
2.14.01.2.01.03	Koordinasi dan Penyusunan Dokumen Perubahan RKA-SKPD	Jumlah Dokumen Perubahan RKA -SKPD				1 Dokumen	3,287,000	Kota Gorontalo, Kota Tengah, Wumialo	Dana Transfer Umum - Dana Alokasi Umum		4. Pengembangan SDM dan IPTEK	Perencanaan, Penganggaran, dan Evaluasi Kinerja Perangkat Daerah	1 Dokumen	3,287,000	Dinas Pengendalian Penduduk, KB, Pemberdayaan Perempuan dan Perlindungan Anak
2.14.01.2.01.05	Koordinasi dan Penyusunan Perubahan DPA-SKPD	Jumlah Dokumen Perubahan DPA_SKPD				1 dokumen	3,287,000	Kota Gorontalo, Kota Tengah, Wumialo	Dana Transfer Umum - Dana Alokasi Umum		4. Pengembangan SDM dan IPTEK	Perencanaan, Penganggaran, dan Evaluasi Kinerja Perangkat Daerah	1 dokumen	3,287,000	Dinas Pengendalian Penduduk, KB, Pemberdayaan Perempuan dan Perlindungan Anak
2.14.01.2.03	<b>Administrasi Barang Milik Daerah pada Perangkat Daerah</b>						<b>11,115,000</b>							<b>11,115,000</b>	
2.14.01.2.03.04	Pembinaan, Pengawasan, dan Pengendalian Barang Milik Daerah pada SKPD	Frekuensi pengawasan dari pengendalian BMD				2 kali	11,115,000	Kota Gorontalo, Kota Tengah, Wumialo	Dana Transfer Umum - Dana Alokasi Umum		4. Pengembangan SDM dan IPTEK	Administrasi Barang Milik Daerah Pada Perangkat Daerah	2 kali	11,115,000	Dinas Pengendalian Penduduk, KB, Pemberdayaan Perempuan dan Perlindungan Anak
2.14.01.2.05	<b>Administrasi Kepegawaian Perangkat Daerah</b>	Persentase Layanan Administrasi Kepegawaian Perangkat Daerah	Kegiatan		Kegiatan	3 Kegiatan	<b>4,190,000</b>						3 Kegiatan	<b>4,190,000</b>	
2.14.01.2.05.04	Koordinasi dan Pelaksanaan Sistem Informasi Kepegawaian	Jumlah Koordinasi dan pelaksanaan sistem informasi kepegawaian				5 kali	4,190,000	Kota Gorontalo, Kota Tengah, Wumialo	Dana Transfer Umum - Dana Alokasi Umum	Meningkatkan Sumber Daya Manusia Yang Berkualitas Dan Berdaya Saing	4. Pengembangan SDM dan IPTEK	Administrasi Kepegawaian Perangkat Daerah	5 kali	4,190,000	Dinas Pengendalian Penduduk, KB, Pemberdayaan Perempuan dan Perlindungan Anak
2.14.01.2.07	<b>Pengadaan Barang Milik Daerah Penunjang Urusan Pemerintah Daerah</b>						<b>1,018,000</b>							<b>0</b>	
2.14.01.2.07.06	Pengadaan Peralatan dan Mesin Lainnya	Jumlah Pengadaan peralatan dan mesin lainnya				2 Buah	1,018,000	Kota Gorontalo, Kota Tengah, Wumialo	Dana Transfer Umum - Dana Alokasi Umum		4. Pengembangan SDM dan IPTEK		2 Buah	0	Dinas Pengendalian Penduduk, KB, Pemberdayaan Perempuan dan Perlindungan Anak
2.14.01.2.09	<b>Pemeliharaan Barang Milik Daerah Penunjang Urusan Pemerintahan Daerah</b>	Persentase Pemeliharaan Barang Milik Daerah Penunjang Urusan Pemerintahan Daerah	Kali		Kali	61 Kali	<b>15,016,310</b>						61 Kali	<b>15,016,310</b>	
2.14.01.2.09.10	Pemeliharaan/Rehabilitasi Sarana dan Prasarana Gedung Kantor atau Bangunan Lainnya	Jumlah pemeliharaan/rehabilitasi sarana dan prasarana gedung kantor atau bangunan lainnya				1 tahun	15,016,310	Kota Gorontalo, Kota Tengah, Wumialo	Dana Transfer Umum - Dana Alokasi Umum	Meningkatkan Sumber Daya Manusia Yang Berkualitas Dan Berdaya Saing	4. Pengembangan SDM dan IPTEK	Pemeliharaan Barang Milik Daerah Penunjang Urusan Pemerintah Daerah	1 tahun	15,016,310	Dinas Pengendalian Penduduk, KB, Pemberdayaan Perempuan dan Perlindungan Anak
2.14.02	<b>PROGRAM PENGENDALIAN PENDUDUK</b>	Persentase Pengendalian Penduduk	%		%	100 %	<b>81,774,769</b>						100 %	<b>44,935,237</b>	

**Penetapan Rencana Kerja Pemerintah Daerah (RKPD)  
Kota Gorontalo  
Tahun 2022**

Kode	Urusan/ Bidang Urusan/ Program/ Kegiatan/ Sub Kegiatan	Indikator Program/ Kegiatan/ Sub Kegiatan	Target Akhir Periode RPJMD	Realisasi Capaian RKPD Tahun 2020	Prakiraan Capaian Target RKPD Tahun 2021	Capaian Kinerja dan Kerangka Pendanaan						Kelompok Sasaran	Prakiraan Maju Rencana Tahun 2023		Perangkat Daerah Penanggung Jawab
						Target 2022	Pagu Indikatif	Lokasi	Sumber Dana	Prioritas			Target	Pagu Indikatif	
										Nasional	Daerah				
2 14 02 2.01	Pemaduan dan Sinkronisasi Kebijakan Pemerintah Daerah Provinsi dengan Pemerintah Daerah Kabupaten/Kota dalam rangka Pengendalian Kuantitas Penduduk	Jumlah Peserta kegiatan Pemaduan dan Sinkronisasi Kebijakan Pemerintah Daerah	Orang		Orang	300 Orang	81,774,769						300 Orang	26,066,901	
2 14 02 2.01 14	Pelaksanaan Sarasehan Hasil Pemutakhiran Data Keluarga	Jumlah Peserta Sarasehan Hasil Pemutakhiran Data Keluarga				50 Orang	81,774,769	Kota Gorontalo, Kota Tengah, Wumialo	Dana Transfer Umum - Dana Alokasi Umum	4. Pengembangan SDM dan IPTEK 4. Pengembangan SDM dan IPTEK	Pemanduan dan sinkronisasi Kebijakan Pemerintah Daerah Provinsi dan Pemerintah Daerah Kota Dalam Rangka Pengendalian Kuantitas Penduduk	50 Orang	26,066,901	Dinas Pengendalian Penduduk, KB, Pemberdayaan Perempuan dan Perlindungan Anak	
2 14 02 2.02	Pemetaan Perkiraan Pengendalian Penduduk Cakupan Daerah Kabupaten/Kota						0							18,868,336	
2 14 02 2.02 03	Penyusunan Profil Kependudukan, Keluarga Berencana dan Pembangunan Keluarga						0		Dana Transfer Umum - Dana Alokasi Umum	4. Pengembangan SDM dan IPTEK				18,868,336	Dinas Pengendalian Penduduk, KB, Pemberdayaan Perempuan dan Perlindungan Anak
2 14 03	PROGRAM PEMBINAAN KELUARGA BERENCANA (KB)	Persentase Keluarga Berencana	100 %		100 %	100 %	2,571,270,000						100 %	2,604,668,451	
2 14 03 2.01	Pelaksanaan Advokasi, Komunikasi, Informasi dan Edukasi (KIE) Pengendalian Penduduk dan KB sesuai Kearifan Budaya Lokal	Jumlah Komunikasi, Informasi dan Edukasi (KIE) Pengendalian Penduduk dan KB sesuai Kearifan Budaya Lokal	Kegiatan		Kegiatan	10 Kegiatan	817,364,219						10 Kegiatan	817,364,219	
2 14 03 2.01 03	Penyediaan dan Distribusi Sarana KIE Program KKBPK	Jumlah Kegiatan Penyediaan dan Distribusi Sarana KIE Program KKBPK5				5 Kegiatan	156,620,255	Kota Gorontalo, Kota Tengah, Wumialo	Dana Transfer Khusus - Dana Alokasi Khusus Non Fisik	4. Pengembangan SDM dan IPTEK	Pelaksanaan Advokasi, komunikasi, informasi dan edukasi ( KIE) Pengendalian Penduduk dan KB sesuai Kearifan Budaya Lokal	5 Kegiatan	156,620,255	Dinas Pengendalian Penduduk, KB, Pemberdayaan Perempuan dan Perlindungan Anak	

**Penetapan Rencana Kerja Pemerintah Daerah (RKPD)  
Kota Gorontalo  
Tahun 2022**

Kode	Urusan/ Bidang Urusan/ Program/ Kegiatan/ Sub Kegiatan	Indikator Program/ Kegiatan/ Sub Kegiatan	Target Akhir Periode RPJMD	Realisasi Capaian RKPD Tahun 2020	Prakiraan Capaian Target RKPD Tahun 2021	Capaian Kinerja dan Kerangka Pendanaan						Kelompok Sasaran	Prakiraan Maju Rencana Tahun 2023		Perangkat Daerah Penanggung Jawab
						Target 2022	Pagu Indikatif	Lokasi	Sumber Dana	Prioritas			Target	Pagu Indikatif	
										Nasional	Daerah				
2.14.03.2.01.07	Pengelolaan Operasional dan Sarana di Balai Penyuluhan KKBPK	Jumlah Operasional dan Sarana di Balai Penyuluh KKBPK				5 Kegiatan	660,743,964	Kota Gorontalo, Kota Tengah, Wumialo	Dana Transfer Khusus - Dana Alokasi Khusus Non Fisik		4. Pengembangan SDM dan IPTEK	Pelaksanaan Advokasi, komunikasi, informasi dan edukasi ( KIE) Pengendalian Penduduk dan KB sesuai Kearifan Budaya Lokal	5 Kegiatan	660,743,964	Dinas Pengendalian Penduduk, KB, Pemberdayaan Perempuan dan Perlindungan Anak
2.14.03.2.02	<b>Pendayagunaan Tenaga Penyuluh KB/Petugas Lapangan KB (PKB/PLKB)</b>						<b>240,000,000</b>							<b>273,398,451</b>	
2.14.03.2.02.03	Penguatan Pelaksanaan Penyuluhan, Penggerakan, Pelayanan dan Pengembangan Program KKBPK untuk Petugas Keluarga Berencana/ Penyuluh Lapangan Keluarga Berencana (PKB/PLKB)						0		Dana Transfer Umum - Dana Alokasi Umum		4. Pengembangan SDM dan IPTEK			33,398,451	Dinas Pengendalian Penduduk, KB, Pemberdayaan Perempuan dan Perlindungan Anak
2.14.03.2.02.04	Penggerakan Kader Institusi Masyarakat Pedesaan (IMP)	Jumlah Kader Institusi Masyarakat Pedesaan (IMP)				1 Kegiatan	240,000,000	Kota Gorontalo, Kota Tengah, Wumialo	Dana Transfer Khusus - Dana Alokasi Khusus Non Fisik		4. Pengembangan SDM dan IPTEK		1 Kegiatan	240,000,000	Dinas Pengendalian Penduduk, KB, Pemberdayaan Perempuan dan Perlindungan Anak
2.14.03.2.03	<b>Pengendalian dan Pendistribusian Kebutuhan Alat dan Obat Kontrasepsi serta Pelaksanaan Pelayanan KB di Daerah Kabupaten/Kota</b>	Jumlah Fasilitas kesehatan yang mendapatkan pendistribusi Alkon	Kegiatan		Kegiatan	7 Kegiatan	<b>1,057,756,981</b>						7 Kegiatan	<b>1,057,756,981</b>	
2.14.03.2.03.01	Pengendalian Pendistribusian Alat dan Obat Kontrasepsi dan Sarana Penunjang Pelayanan KB ke Fasilitas Kesehatan Termasuk Jaringan dan Jejaringnya	Jumlah Kegiatan Pendistribusian Alat dan Obat Kontrasepsi dan Sarana Penunjang Pelayanan KB Ke Fasilitas Kesehatan Termasuk Jaringan dan Jejaringnya				3 Kegiatan	56,471,981	Kota Gorontalo, Kota Tengah, Wumialo	Dana Transfer Khusus - Dana Alokasi Khusus Non Fisik	Meningkatkan Sumber Daya Manusia Yang Berkualitas Dan Berdaya Saing		Pengendalian dan Pendistribusian Kebutuhan Alat dan Obat Kontrasepsi Serta Pelaksanaan Pelayanan KB Di Daerah Kota	3 Kegiatan	56,471,981	Dinas Pengendalian Penduduk, KB, Pemberdayaan Perempuan dan Perlindungan Anak

**Penetapan Rencana Kerja Pemerintah Daerah (RKPD)  
Kota Gorontalo  
Tahun 2022**

Kode	Urusan/ Bidang Urusan/ Program/ Kegiatan/ Sub Kegiatan	Indikator Program/ Kegiatan/ Sub Kegiatan	Target Akhir Periode RPJMD	Realisasi Capaian RKP Tahun 2020	Prakiraan Capaian Target RKP Tahun 2021	Capaian Kinerja dan Kerangka Pendanaan						Kelompok Sasaran	Prakiraan Maju Rencana Tahun 2023		Perangkat Daerah Penanggung Jawab
						Target 2022	Pagu Indikatif	Lokasi	Sumber Dana	Prioritas			Target	Pagu Indikatif	
										Nasional	Daerah				
2.14.03.2.03.03	Peningkatan Kesertaan Penggunaan Metode Kontrasepsi Jangka Panjang (MKJP)	Jumlah Kegiatan Peningkatan Kesertaan Penggunaan Metode Kontrasepsi Jangka Panjang (MKJP)				3 Kegiatan	176,285,000	Kota Gorontalo, Kota Tengah, Wumialo	Dana Transfer Khusus - Dana Alokasi Khusus Non Fisik	Meningkatkan Sumber Daya Manusia Yang Berkualitas Dan Berdaya Saing	4. Pengembangan SDM dan IPTEK	Pengendalian dan Pendistribusian Kebutuhan Alat dan Obat Kontrasepsi Serta Pelaksanaan Pelayanan KB Di Daerah Kota	3 Kegiatan	176,285,000	Dinas Pengendalian Penduduk, KB, Pemberdayaan Perempuan dan Perlindungan Anak
2.14.03.2.03.06	Penyediaan Sarana Penunjang Pelayanan KB	Jumlah Penyediaan Sarana Penunjang Pelayanan KB				6 Aitem	825,000,000	Kota Gorontalo, Kota Tengah, Wumialo	Dana Transfer Khusus - Dana Alokasi Khusus Fisik	Meningkatkan Sumber Daya Manusia Yang Berkualitas Dan Berdaya Saing	4. Pengembangan SDM dan IPTEK	Pengendalian dan Pendistribusian Kebutuhan Alat dan Obat Kontrasepsi Serta Pelaksanaan Pelayanan KB Di Daerah Kota	6 Aitem	825,000,000	Dinas Pengendalian Penduduk, KB, Pemberdayaan Perempuan dan Perlindungan Anak
2.14.03.2.04	<b>Pemberdayaan dan Peningkatan Peran serta Organisasi Kemasyarakatan Tingkat Daerah Kabupaten/Kota dalam Pelaksanaan Pelayanan dan Pembinaan Kesertaan Ber-KB</b>	Jumlah Organisasi Kemasyarakatan dalam Pelaksanaan Pelayanan dan Kesertaan Ber KB	Kegiatan		Kegiatan	3 Kegiatan	<b>456,148,800</b>						3 Kegiatan	<b>456,148,800</b>	
2.14.03.2.04.03	Pelaksanaan dan Pengelolaan Program KKBPK di Kampung KB	Jumlah Program KKBPK di Kampung KB				3 Kegiatan	456,148,800	Kota Gorontalo, Kota Tengah, Wumialo	Dana Transfer Khusus - Dana Alokasi Khusus Non Fisik		4. Pengembangan SDM dan IPTEK	Pemberdayaan dan Peningkatan Peran serta Organisasi Kemasyarakatan Tingkat Daerah Kabupaten / Kota Dalam Pelaksanaan Pelayanan dan Pembinaan Kesertaan Ber KB	3 Kegiatan	456,148,800	Dinas Pengendalian Penduduk, KB, Pemberdayaan Perempuan dan Perlindungan Anak
2.14.04	<b>PROGRAM PEMBERDAYAAN DAN PENINGKATAN KELUARGA SEJAHTERA (KS)</b>	Persentase Kelompok Keluarga Sejahtera yang difasilitasi	%		%	100 %	<b>190,284,783</b>						100 %	<b>220,411,104</b>	
2.14.04.2.01	<b>Pelaksanaan Pembangunan Keluarga melalui Pembinaan Ketahanan dan Kesejahteraan Keluarga</b>	Jumlah kegiatan pembinaan keluarga yang dibina	Kegiatan		Kegiatan	4 Kegiatan	<b>123,071,483</b>						4 Kegiatan	<b>153,197,804</b>	



**Penetapan Rencana Kerja Pemerintah Daerah (RKPD)  
Kota Gorontalo  
Tahun 2022**

Kode	Urusan/ Bidang Urusan/ Program/ Kegiatan/ Sub Kegiatan	Indikator Program/ Kegiatan/ Sub Kegiatan	Target Akhir Periode RPJMD	Realisasi Capaian RKPD Tahun 2020	Prakiraan Capaian Target RKPD Tahun 2021	Capaian Kinerja dan Kerangka Pendanaan						Kelompok Sasaran	Prakiraan Maju Rencana Tahun 2023		Perangkat Daerah Penanggung Jawab
						Target 2022	Pagu Indikatif	Lokasi	Sumber Dana	Prioritas			Target	Pagu Indikatif	
										Nasional	Daerah				
2.14.04.2.01.02	Pengadaan Sarana Kelompok Kegiatan Ketahanan dan Kesejahteraan Keluarga (BKB, BKR, BKL, PPPKS, PIK-R dan Pemberdayaan Ekonomi Keluarga/UPPKS)	JUMLAH SARANA KELOMPOK KEGIATAN KETAHANAN DAN KETAHANAN DAN BKB,BKL,BKR,PPKS,PIK REMAJA DAN UPPKS				1 KELOMPOK	0		Dana Insentif Daerah		4. Pengembangan SDM dan IPTEK	Pelaksanaan pembangunan keluarga melalui pembinaan ketahanan dan kesejahteraan keluarga	1 KELOMPOK	1,230,350	Dinas Pengendalian Penduduk, KB, Pemberdayaan Perempuan dan Perlindungan Anak
2.14.04.2.01.03	Orientasi dan Pelatihan Teknis Pengelola Ketahanan dan Kesejahteraan Keluarga (BKB, BKR, BKL, PPPKS, PIK-R dan Pemberdayaan Ekonomi Keluarga/UPPKS)	JUMLAH PENGELOLA TRIBINA DAN UPPKS DAN PIK REMAJA				230 ORANG	56,891,300	Kota Gorontalo, Kota Tengah, Wumialo	PENDAPATAN ASLI DAERAH		4. Pengembangan SDM dan IPTEK	Pelaksanaan pembangunan keluarga melalui pembinaan ketahanan dan kesejahteraan keluarga	230 ORANG	56,891,300	Dinas Pengendalian Penduduk, KB, Pemberdayaan Perempuan dan Perlindungan Anak
2.14.04.2.01.07	Promosi dan Sosialisasi Kelompok Kegiatan Ketahanan dan Kesejahteraan Keluarga (BKB, BKR, BKL, PPPKS, PIK-R dan Pemberdayaan Ekonomi Keluarga/UPPKS)	JUMLAH PESERTA PROMOSI DAN KELOMPOK KEGIATAN KETAHANAN KELUARGA(BKB,BKR,BKL,PPKS,PIK REMAJA DAN UPPKS)				230 ORANG	66,180,183		PENDAPATAN ASLI DAERAH		4. Pengembangan SDM dan IPTEK	Pelaksanaan pembangunan keluarga melalui pembinaan ketahanan dan kesejahteraan keluarga	230 ORANG	66,180,183	Dinas Pengendalian Penduduk, KB, Pemberdayaan Perempuan dan Perlindungan Anak
2.14.04.2.01.08	Promosi dan Sosialisasi Kelompok Kegiatan Ketahanan dan Kesejahteraan Keluarga (Menjadi Orang Tua Hebat, Generasi Berencana, Kelanjutusiaan serta Pengelolaan Keuangan Keluarga)	JUMLAH PESERTA PROMOSI DAN SOSIALISASI KELOMPOK KEGIATAN				60 ORANG	0		Dana Insentif Daerah		4. Pengembangan SDM dan IPTEK	Pelaksanaan pembangunan keluarga melalui pembinaan ketahanan dan kesejahteraan keluarga	60 ORANG	28,895,971	Dinas Pengendalian Penduduk, KB, Pemberdayaan Perempuan dan Perlindungan Anak
2.14.04.2.02	<b>Pelaksanaan dan Peningkatan Peran Serta Organisasi Kemasyarakatan Tingkat Daerah Kabupaten/ Kota dalam Pembangunan Keluarga Melalui Pembinaan Ketahanan dan Kesejahteraan Keluarga</b>	Jumlah Organisasi Lintas Sektor dalam Pembangunan Keluarga	Orang		Orang	100 Orang	<b>67,213,300</b>						100 Orang	<b>67,213,300</b>	

**Penetapan Rencana Kerja Pemerintah Daerah (RKPD)  
Kota Gorontalo  
Tahun 2022**

Kode	Urusan/ Bidang Urusan/ Program/ Kegiatan/ Sub Kegiatan	Indikator Program/ Kegiatan/ Sub Kegiatan	Target Akhir Periode RPJMD	Realisasi Capaian RKPD Tahun 2020	Prakiraan Capaian Target RKPD Tahun 2021	Capaian Kinerja dan Kerangka Pendanaan						Kelompok Sasaran	Prakiraan Maju Rencana Tahun 2023		Perangkat Daerah Penanggung Jawab
						Target 2022	Pagu Indikatif	Lokasi	Sumber Dana	Prioritas			Target	Pagu Indikatif	
										Nasional	Daerah				
2.14.04.2.02.01	Penguatan Kebijakan Daerah dalam Rangka Pemberdayaan dan Peningkatan Peran Serta Organisasi Kemasyarakatan dan Mitra Kerja Lainnya dalam Pembinaan Ketahanan dan Kesejahteraan Keluarga (BKB, BKR, BKL, PPPKS, PIK-R dan Pemberdayaan Ekonomi Keluarga/Uppks)	JUMLAH PESERTA PENGUATAN				230 ORANG	67,213,300	Kota Gorontalo, Kota Tengah, Wumialo	PENDAPATAN ASLI DAERAH		4. Pengembangan SDM dan IPTEK	Pelaksanaan dan peningkatan peran serta organisasi kemasyarakatan tingkat daerah kota dalam pembangunan keluarga melalui pembinaan ketahanan dan kesejahteraan keluarga	230 ORANG	67,213,300	Dinas Pengendalian Penduduk, KB, Pemberdayaan Perempuan dan Perlindungan Anak
2	<b>URUSAN PEMERINTAHAN WAJIB YANG TIDAK BERKAITAN DENGAN PELAYANAN DASAR</b>														
2.09	<b>URUSAN PEMERINTAHAN BIDANG PANGAN</b>						<b>5,000,000,000</b>						<b>5,031,950,000</b>		
2.09.01	<b>PROGRAM PENUNJANG URUSAN PEMERINTAHAN DAERAH KABUPATEN/KOTA</b>	Persentase Pemenuhan Layanan Kesekretariatan	%		%	100 %	<b>3,807,846,905</b>						100 %	<b>3,839,796,905</b>	
2.09.01.2.01	<b>Perencanaan, Penganggaran, dan Evaluasi Kinerja Perangkat Daerah</b>		Dokumen		Dokumen	9 Dokumen	<b>110,970,400</b>						9 Dokumen	<b>110,970,400</b>	
2.09.01.2.01.01	Penyusunan Dokumen Perencanaan Perangkat Daerah	Jumlah Dokumen Perencanaan				3 Dokumen	41,020,600	Kota Gorontalo, Kota Utara, Wongkaditi Barat	Dana Transfer Umum - Dana Alokasi Umum		2. Penataan Birokrasi	Organisasi perangkat daerah	3 Dokumen	41,020,600	Dinas Pangan
2.09.01.2.01.02	Koordinasi dan Penyusunan Dokumen RKA-SKPD	Jumlah Dokumen RKA				1 Dokumen	5,735,000	Kota Gorontalo, Kota Utara, Wongkaditi Barat	Dana Transfer Umum - Dana Alokasi Umum		2. Penataan Birokrasi	Organisasi perangkat daerah	1 Dokumen	5,735,000	Dinas Pangan
2.09.01.2.01.03	Koordinasi dan Penyusunan Dokumen Perubahan RKA-SKPD	Jumlah Dokumen Perubahan Anggaran				1 Dokumen	5,735,000	Kota Gorontalo, Kota Utara, Wongkaditi Barat	Dana Transfer Umum - Dana Alokasi Umum		2. Penataan Birokrasi	Organisasi perangkat daerah	1 Dokumen	5,735,000	Dinas Pangan
2.09.01.2.01.06	Koordinasi dan Penyusunan Laporan Capaian Kinerja dan Ikhtisar Realisasi Kinerja SKPD	Jumlah Dokumen Laporan realisasi kinerja				1 Dokumen	37,827,400	Kota Gorontalo, Kota Utara, Wongkaditi Barat	Dana Transfer Umum - Dana Alokasi Umum		2. Penataan Birokrasi	Organisasi perangkat daerah	1 Dokumen	37,827,400	Dinas Pangan
2.09.01.2.01.07	Evaluasi Kinerja Perangkat Daerah	Jumlah Dokumen Evaluasi				3 Dokumen	20,652,400	Kota Gorontalo, Kota Utara, Wongkaditi Barat	Dana Transfer Umum - Dana Alokasi Umum		2. Penataan Birokrasi	Organisasi perangkat daerah	3 Dokumen	20,652,400	Dinas Pangan

**Penetapan Rencana Kerja Pemerintah Daerah (RKPD)  
Kota Gorontalo  
Tahun 2022**

Kode	Urusan/ Bidang Urusan/ Program/ Kegiatan/ Sub Kegiatan	Indikator Program/ Kegiatan/ Sub Kegiatan	Target Akhir Periode RPJMD	Realisasi Capaian RKPD Tahun 2020	Prakiraan Capaian Target RKPD Tahun 2021	Capaian Kinerja dan Kerangka Pendanaan					Kelompok Sasaran	Prakiraan Maju Rencana Tahun 2023		Perangkat Daerah Penanggung Jawab	
						Target 2022	Pagu Indikatif	Lokasi	Sumber Dana	Prioritas		Target	Pagu Indikatif		
										Nasional					Daerah
2 09 01 2.02	<b>Administrasi Keuangan Perangkat Daerah</b>	Persentase layanan administrasi keuangan perangkat daerah	%		%	100 %	2,948,271,263						100 %	2,958,271,263	
2 09 01 2.02 01	Penyediaan Gaji dan Tunjangan ASN	Frekwensi pembayaran gaji				14 kali	2,866,109,263	Kota Gorontalo, Kota Utara, Wongkaditi Barat	Dana Transfer Umum - Dana Alokasi Umum		2. Penataan Birokrasi	Organisasi perangkat daerah	14 kali	2,866,109,263	Dinas Pangan
2 09 01 2.02 03	Pelaksanaan Penatausahaan dan Pengujian/Verifikasi Keuangan SKPD	Frekwensi Penataan dan pengujian /verifikasi keuangan				12 Kali	61,230,000	Kota Gorontalo, Kota Utara, Wongkaditi Barat	Dana Transfer Umum - Dana Alokasi Umum		4. Pengembangan SDM dan IPTEK	Organisasi perangkat daerah	12 Kali	61,230,000	Dinas Pangan
2 09 01 2.02 05	Koordinasi dan Penyusunan Laporan Keuangan Akhir Tahun SKPD	JUmlah Laporan Keuangan Akhir Tahun				1 Dokumen	20,932,000	Kota Gorontalo, Kota Utara, Wongkaditi Barat	Dana Transfer Umum - Dana Alokasi Umum		2. Penataan Birokrasi	Organisasi perangkat daerah	1 Dokumen	20,932,000	Dinas Pangan
2 09 01 2.02 07	Koordinasi dan Penyusunan Laporan Keuangan Bulanan/Triwulanan/Se mesteran SKPD	Jumlah dokumen penyusunan laporan keuangan				12 Dokumen	0		PENDAPATAN ASLI DAERAH		2. Penataan Birokrasi	Organisasi perangkat daerah	12 Dokumen	10,000,000	Dinas Pangan
2 09 01 2.03	<b>Administrasi Barang Milik Daerah pada Perangkat Daerah</b>		Persen		Persen	100 Persen	38,806,000						100 Persen	48,806,000	
2 09 01 2.03 01	Penyusunan Perencanaan Kebutuhan Barang Milik Daerah SKPD	Jumlah dokumen perencanaan kebutuhan barang milik daerah				0 Dokumen	0		Dana Transfer Umum - Dana Alokasi Umum	Meningkatkan Sumber Daya Manusia Yang Berkualitas Dan Berdaya Saing	2. Penataan Birokrasi	Organisasi Perangkat Daerah	0 Dokumen	0	Dinas Pangan
2 09 01 2.03 05	Rekonsiliasi dan Penyusunan Laporan Barang Milik Daerah pada SKPD	Jumlah Laporan rekonsiliasi dan penyusunan laporan barang milik daerah				12 Kali	0		Dana Transfer Umum - Dana Alokasi Umum	Meningkatkan Sumber Daya Manusia Yang Berkualitas Dan Berdaya Saing	2. Penataan Birokrasi	Organisasi Perangkat Daerah	12 Kali	10,000,000	Dinas Pangan
2 09 01 2.03 06	Penatausahaan Barang Milik Daerah pada SKPD	Frekwensi penatausahaan barang milik daerah				12 Kali	38,806,000	Kota Gorontalo, Kota Utara, Wongkaditi Barat	Dana Transfer Umum - Dana Alokasi Umum	Meningkatkan Sumber Daya Manusia Yang Berkualitas Dan Berdaya Saing	2. Penataan Birokrasi	Organisasi Perangkat Daerah	12 Kali	38,806,000	Dinas Pangan
2 09 01 2.05	<b>Administrasi Kepegawaian Perangkat Daerah</b>	Persentase layanan administrasi kepegawaian daerah	%		%	100 %	40,696,000						100 %	42,696,000	
2 09 01 2.05 02	Pengadaan Pakaian Dinas Beserta Atribut Kelengkapannya	Jumlah Pakaian dinas				0 0	0		Dana Transfer Umum - Dana Alokasi Umum		2. Penataan Birokrasi	Organisasi Perangkat Daerah	0 0	0	Dinas Pangan
2 09 01 2.05 03	Pendataan dan Pengolahan Administrasi Kepegawaian	Frekwensi pendataan dan pengolahan administrasi kepegawaian				12 kali	40,696,000	Kota Gorontalo, Kota Utara, Wongkaditi Barat	Dana Transfer Umum - Dana Alokasi Umum		2. Penataan Birokrasi	Organisasi Perangkat Daerah	12 kali	40,696,000	Dinas Pangan

**Penetapan Rencana Kerja Pemerintah Daerah (RKPD)  
Kota Gorontalo  
Tahun 2022**

Kode	Urusan/ Bidang Urusan/ Program/ Kegiatan/ Sub Kegiatan	Indikator Program/ Kegiatan/ Sub Kegiatan	Target Akhir Periode RPJMD	Realisasi Capaian RKPD Tahun 2020	Prakiraan Capaian Target RKPD Tahun 2021	Capaian Kinerja dan Kerangka Pendanaan						Kelompok Sasaran	Prakiraan Maju Rencana Tahun 2023		Perangkat Daerah Penanggung Jawab
						Target 2022	Pagu Indikatif	Lokasi	Sumber Dana	Prioritas			Target	Pagu Indikatif	
										Nasional	Daerah				
2 09 01 2.05 11	Bimbingan Teknis Implementasi Peraturan Perundang-Undangan	Frekwensi pelaksanaan tugas ASN				3 kali	0		Dana Transfer Umum - Dana Alokasi Umum		2. Penataan Birokrasi	Organisasi Perangkat Daerah	3 kali	2,000,000	Dinas Pangan
<b>2 09 01 2.06</b>	<b>Administrasi Umum Perangkat Daerah</b>	Persentase layanan administrasi umum	%		%	100 %	<b>291,070,820</b>						100 %	<b>291,070,820</b>	
2 09 01 2.06 01	Penyediaan Komponen Instalasi Listrik/Penerangan Bangunan Kantor	Frekwensi penyediaan komponen instalasi listrik/ penerangan bangunan kantor				4 Kali	2,461,200	Kota Gorontalo, Kota Utara, Wongkaditi Timur	PENDAPATAN ASLI DAERAH		2. Penataan Birokrasi	Organisasi Perangkat Daerah	4 Kali	2,461,200	Dinas Pangan
2 09 01 2.06 02	Penyediaan Peralatan dan Perlengkapan Kantor	Frekwensi penyediaan peralatan dan perlengkapan kantor				12 Kali	47,356,700	Kota Gorontalo, Kota Utara, Wongkaditi Barat	Dana Transfer Umum - Dana Alokasi Umum		2. Penataan Birokrasi	Organisasi Perangkat Daerah	12 Kali	47,356,700	Dinas Pangan
2 09 01 2.06 04	Penyediaan Bahan Logistik Kantor	Frekwensi bahan logistik kantor yang disediakan				12 kali	41,329,000	Kota Gorontalo, Kota Utara, Wongkaditi Barat	Dana Transfer Umum - Dana Alokasi Umum		2. Penataan Birokrasi	Organisasi Perangkat Daerah	12 kali	41,329,000	Dinas Pangan
2 09 01 2.06 05	Penyediaan Barang Cetakan dan Penggandaan	Frekwensi penyediaan barang cetakan dan penggandaan				12 kali	7,540,400	Kota Gorontalo, Kota Utara, Wongkaditi Barat	Dana Transfer Umum - Dana Alokasi Umum		2. Penataan Birokrasi	Organisasi Perangkat Daerah	12 kali	7,540,400	Dinas Pangan
2 09 01 2.06 08	Fasilitas Kunjungan Tamu	Frekwensi kunjungan tamu				12 kali	12,880,400	Kota Gorontalo, Kota Utara, Wongkaditi Barat	Dana Transfer Umum - Dana Alokasi Umum		2. Penataan Birokrasi	Organisasi Perangkat Daerah	12 kali	12,880,400	Dinas Pangan
2 09 01 2.06 09	Penyelenggaraan Rapat Koordinasi dan Konsultasi SKPD	Frekwensi koordinasi dan konsultasi ke luar daerah				19 kali	179,503,120	Kota Gorontalo, Kota Utara, Wongkaditi Barat	Dana Transfer Umum - Dana Alokasi Umum		2. Penataan Birokrasi	Organisasi Perangkat Daerah	19 kali	179,503,120	Dinas Pangan
<b>2 09 01 2.07</b>	<b>Pengadaan Barang Milik Daerah Penunjang Urusan Pemerintah Daerah</b>	Jumlah pengadaan barang daerah	Unit		Unit	2 Unit	<b>5,582,400</b>						2 Unit	<b>5,582,400</b>	
2 09 01 2.07 02	Pengadaan Kendaraan Dinas Operasional atau Lapangan	Jumlah pengadaan kendaraan kendaraan operasional				0 Unit	0					Organisasi Perangkat Daerah	0 Unit	0	Dinas Pangan
2 09 01 2.07 05	Pengadaan Mebel	Jumlah Mebeleur				0 Unit	0		Dana Transfer Umum - Dana Alokasi Umum		2. Penataan Birokrasi	Organisasi Perangkat Daerah	0 Unit	0	Dinas Pangan
2 09 01 2.07 06	Pengadaan Peralatan dan Mesin Lainnya	Jumlah peralatan dan mesin lainnya				1 unit	5,582,400	Kota Gorontalo, Kota Utara, Wongkaditi Barat	Dana Transfer Umum - Dana Alokasi Umum		2. Penataan Birokrasi	Organisasi Perangkat Daerah	1 unit	5,582,400	Dinas Pangan

**Penetapan Rencana Kerja Pemerintah Daerah (RKPD)  
Kota Gorontalo  
Tahun 2022**

Kode	Urusan/ Bidang Urusan/ Program/ Kegiatan/ Sub Kegiatan	Indikator Program/ Kegiatan/ Sub Kegiatan	Target Akhir Periode RPJMD	Realisasi Capaian RKPD Tahun 2020	Prakiraan Capaian Target RKPD Tahun 2021	Capaian Kinerja dan Kerangka Pendanaan						Kelompok Sasaran	Prakiraan Maju Rencana Tahun 2023		Perangkat Daerah Penanggung Jawab
						Target 2022	Pagu Indikatif	Lokasi	Sumber Dana	Prioritas			Target	Pagu Indikatif	
										Nasional	Daerah				
2 09 01 2.07 10	Pengadaan Sarana dan Prasarana Gedung Kantor atau Bangunan Lainnya	Jumlah sarana dan Prasaranagedung kantor atau bangunan lainnya				0 0	0		Dana Transfer Umum - Dana Alokasi Umum		2. Penataan Birokrasi	Organisasi Perangkat Daerah	0 0	0	Dinas Pangan
<b>2 09 01 2.08</b>	<b>Penyediaan Jasa Penunjang Urusan Pemerintahan Daerah</b>	Frekwensi penyediaan jasa penunjang urusan pemerintah daerah	Kali		Kali	12 Kali	<b>201,842,622</b>						12 Kali	<b>201,842,622</b>	
2 09 01 2.08 01	Penyediaan Jasa Surat Menyurat	Frekwensi penyediaan jasa surat menyurat				6 Kali	1,500,000	Kota Gorontalo, Kota Utara, Wongkaditi Barat	Dana Transfer Umum - Dana Alokasi Umum		2. Penataan Birokrasi	Organisasi perangkat daerah	6 Kali	1,500,000	Dinas Pangan
2 09 01 2.08 02	Penyediaan Jasa Komunikasi, Sumber Daya Air dan Listrik	Frekwensi pembayaran jasa komunikasi, sumber daya air dan listrik				12 Kali	126,662,622	Kota Gorontalo, Kota Utara, Wongkaditi Barat	Dana Transfer Umum - Dana Alokasi Umum		2. Penataan Birokrasi	Organisasi perangkat daerah	12 Kali	126,662,622	Dinas Pangan
2 09 01 2.08 04	Penyediaan Jasa Pelayanan Umum Kantor	Frekwensi pembayaran jasa pelayanan umum				12 Kali	73,680,000	Kota Gorontalo, Kota Utara, Wongkaditi Barat	Dana Transfer Umum - Dana Alokasi Umum		2. Penataan Birokrasi	Organisasi perangkat daerah	12 Kali	73,680,000	Dinas Pangan
<b>2 09 01 2.09</b>	<b>Pemeliharaan Barang Milik Daerah Penunjang Urusan Pemerintahan Daerah</b>	Frekwensi pemeliharaan milik daerah penunjang urusan pemerintah daerah	Kali		Kali	12 Kali	<b>170,607,400</b>						12 Kali	<b>180,557,400</b>	
2 09 01 2.09 01	Penyediaan Jasa Pemeliharaan, Biaya Pemeliharaan dan Pajak Kendaraan Perorangan Dinas atau Kendaraan Dinas Jabatan	Jumlah Perizinan kendaraan dinas				1 Unit/STNK	41,942,200	Kota Gorontalo, Kota Utara, Wongkaditi Barat	Dana Transfer Umum - Dana Alokasi Umum		2. Penataan Birokrasi	Organisasi perangkat daerah	1 Unit/STNK	41,942,200	Dinas Pangan
2 09 01 2.09 02	Penyediaan Jasa Pemeliharaan, Biaya Pemeliharaan, Pajak, dan Perizinan Kendaraan Dinas Operasional atau Lapangan	Jumlah perizinan kendaraan Operasional				14 Unit/STNK	67,691,200	Kota Gorontalo, Kota Utara, Wongkaditi Barat	Dana Transfer Umum - Dana Alokasi Umum		2. Penataan Birokrasi	Organisasi perangkat daerah	14 Unit/STNK	67,641,200	Dinas Pangan
2 09 01 2.09 05	Pemeliharaan Mebel	Frekwensi pemeliharaan mebel				12 kali	0		Dana Transfer Umum - Dana Alokasi Umum		2. Penataan Birokrasi	Organisasi perangkat daerah	12 kali	5,000,000	Dinas Pangan
2 09 01 2.09 06	Pemeliharaan Peralatan dan Mesin Lainnya	Frekwensi pemeliharaan peralatan dan mesin lainnya				12 kali	15,710,000	Kota Gorontalo, Kota Utara, Wongkaditi Barat	Dana Transfer Umum - Dana Alokasi Umum		2. Penataan Birokrasi	Organisasi perangkat daerah	12 kali	15,710,000	Dinas Pangan

**Penetapan Rencana Kerja Pemerintah Daerah (RKPD)  
Kota Gorontalo  
Tahun 2022**

Kode	Urusan/ Bidang Urusan/ Program/ Kegiatan/ Sub Kegiatan	Indikator Program/ Kegiatan/ Sub Kegiatan	Target Akhir Periode RPJMD	Realisasi Capaian RKPD Tahun 2020	Prakiraan Capaian Target RKPD Tahun 2021	Capaian Kinerja dan Kerangka Pendanaan						Kelompok Sasaran	Prakiraan Maju Rencana Tahun 2023		Perangkat Daerah Penanggung Jawab
						Target 2022	Pagu Indikatif	Lokasi	Sumber Dana	Prioritas			Target	Pagu Indikatif	
										Nasional	Daerah				
2.09.01.2.09.09	Pemeliharaan/Rehabilitasi Gedung Kantor dan Bangunan Lainnya	Frekwensi pemeliharaan/ rehabilitasi gedung kantor dan bangunan lainnya				1 kali	45,264,000	Kota Gorontalo, Kota Utara, Wongkaditi Barat	Dana Transfer Umum - Dana Alokasi Umum		2. Penataan Birokrasi	Organisasi perangkat daerah	1 kali	45,264,000	Dinas Pangan
2.09.01.2.09.10	Pemeliharaan/Rehabilitasi Sarana dan Prasarana Gedung Kantor atau Bangunan Lainnya	Frekwensi pemeliharaan/ reahabilitasi sarana dan prasarana gedung kantor atau bangunan lainnya				12 kali	0		Dana Transfer Umum - Dana Alokasi Umum		2. Penataan Birokrasi	Organisasi perangkat daerah	12 kali	5,000,000	Dinas Pangan
2.09.02	<b>PROGRAM PENGELOLAAN SUMBER DAYA EKONOMI UNTUK KEDAULATAN DAN KEMANDIRIAN PANGAN</b>	Persentase Penyediaan infrastruktur dan seluruh penduduknya	%		%	25 %	0						25 %	0	
2.09.02.2.01	<b>Penyediaan Infrastruktur dan Seluruh Pendukung Kemandirian Pangan sesuai Kewenangan Daerah Kabupaten/Kota</b>						0							0	
2.09.02.2.01.01	Penyediaan Infrastruktur Lumbung Pangan	Jumlah penyediaan lumbung pangan				0 paket	0					Gapoktan	0 paket	0	Dinas Pangan
2.09.02.2.01.02	Penyediaan Infrastruktur Lantai Jemur	Jumlah penyediaan lantai jemur				0 paket	0				2. Penataan Birokrasi	Gapoktan	0 paket	0	Dinas Pangan
2.09.02.2.01.03	Penyediaan Infrastruktur Pendukung Kemandirian Pangan Lainnya	Jumlah penyediaan pendukung kemandirian pangan lainnya				0 unit	0					Gapoktan	0 unit	0	Dinas Pangan
2.09.03	<b>PROGRAM PENINGKATAN DIVERSIFIKASI DAN KETAHANAN PANGAN MASYARAKAT</b>	Skor Pola Pangan Harapan (PPH)	Skor		Skor	85 Skor	983,387,545						85 Skor	983,387,545	
2.09.03.2.01	<b>Penyediaan dan Penyaluran Pangan Pokok atau Pangan Lainnya sesuai dengan Kebutuhan Daerah Kabupaten/Kota dalam rangka Stabilisasi Pasokan dan Harga Pangan</b>	Frekuensi penyaluran pangan pokok atau pangan lainnya dalam rangka stabilisasi pasokan dan harga pangan	kali		kali	4 kali	362,252,770						4 kali	362,252,770	

**Penetapan Rencana Kerja Pemerintah Daerah (RKPD)  
Kota Gorontalo  
Tahun 2022**

Kode	Urusan/ Bidang Urusan/ Program/ Kegiatan/ Sub Kegiatan	Indikator Program/ Kegiatan/ Sub Kegiatan	Target Akhir Periode RPJMD	Realisasi Capaian RKPD Tahun 2020	Prakiraan Capaian Target RKPD Tahun 2021	Capaian Kinerja dan Kerangka Pendanaan						Kelompok Sasaran	Prakiraan Maju Rencana Tahun 2023		Perangkat Daerah Penanggung Jawab
						Target 2022	Pagu Indikatif	Lokasi	Sumber Dana	Prioritas			Target	Pagu Indikatif	
										Nasional	Daerah				
2 09 03 2.01 01	Penyediaan Informasi Harga Pangan dan Neraca Bahan Makanan	Dokumen Neraca Bahan Makanan				1 Dokumen	37,300,950	Kota Gorontalo, Kota Utara, Wongkaditi Barat	Dana Transfer Umum - Dana Alokasi Umum	Memperkuat Ketahanan Ekonomi Untuk Pertumbuhan Yang Berkualitas dan Berkeadilan		Masyarakat	1 Dokumen	37,300,950	Dinas Pangan
2 09 03 2.01 02	Penyediaan Pangan Berbasis Sumber Daya Lokal	Jumlah Promosi Pangan Bergizi Seimbang dan Aman				1 Kegiatan	24,343,000	Kota Gorontalo, Kota Utara, Wongkaditi Barat	Dana Transfer Umum - Dana Alokasi Umum	Memperkuat Ketahanan Ekonomi Untuk Pertumbuhan Yang Berkualitas dan Berkeadilan	2. Penataan Birokrasi	Masyarakat	1 Kegiatan	24,343,000	Dinas Pangan
2 09 03 2.01 03	Koordinasi, Sinkronisasi dan Pelaksanaan Distribusi Pangan Pokok dan Pangan Lainnya	Jumlah Kios Akses Pangan Masyarakat				12 Kios	47,597,975	Kota Gorontalo, Semua Kecamatan, Semua Kelurahan	PENDAPATAN ASLI DAERAH Dana Insentif Daerah	Memperkuat Ketahanan Ekonomi Untuk Pertumbuhan Yang Berkualitas dan Berkeadilan	2. Penataan Birokrasi	Masyarakat	12 Kios	47,597,975	Dinas Pangan
2 09 03 2.01 04	Pemantauan Stok, Pasokan dan Harga Pangan	Jumlah Dokumen Stok, Pasokan dan Harga Pangan				1 Dokumen	67,068,675	Kota Gorontalo, Kota Utara, Wongkaditi Barat	Dana Transfer Umum - Dana Alokasi Umum	Memperkuat Ketahanan Ekonomi Untuk Pertumbuhan Yang Berkualitas dan Berkeadilan	2. Penataan Birokrasi	Masyarakat	1 Dokumen	67,068,675	Dinas Pangan
2 09 03 2.01 05	Pengembangan Kelembagaan dan Jaringan Distribusi Pangan	Jumlah Gapoktan yang diberdayakan				1 gapoktan	57,338,950	Kota Gorontalo, Kota Utara, Wongkaditi Barat	Dana Transfer Umum - Dana Alokasi Umum	Memperkuat Ketahanan Ekonomi Untuk Pertumbuhan Yang Berkualitas dan Berkeadilan	2. Penataan Birokrasi	Masyarakat	1 gapoktan	57,338,950	Dinas Pangan
2 09 03 2.01 06	Pengembangan Kelembagaan Usaha Pangan Masyarakat dan Toko Tani Indonesia	Jumlah Kelembagaan Usaha pangan masyarakat dan toko tani Indonesia				1 Kelembagaan	128,603,220	Kota Gorontalo, Kota Utara, Wongkaditi Barat	Dana Insentif Daerah	Memperkuat Ketahanan Ekonomi Untuk Pertumbuhan Yang Berkualitas dan Berkeadilan		Masyarakat	1 Kelembagaan	128,603,220	Dinas Pangan
2 09 03 2.02	<b>Pengelolaan dan Keseimbangan Cadangan Pangan Kabupaten/Kota</b>		Kali		Kali	1 Kali	<b>37,306,975</b>						1 Kali	<b>37,306,975</b>	
2 09 03 2.02 01	Koordinasi dan Sinkronisasi Pengendalian Cadangan Pangan Kabupaten/Kota	Jumlah cadangan pangan yang disalurkan				1 Ton	37,306,975	Kota Gorontalo, Kota Utara, Wongkaditi Barat	Dana Transfer Umum - Dana Alokasi Umum			Masyarakat	1 Ton	37,306,975	Dinas Pangan
2 09 03 2.02 03	Pengadaan Cadangan Pangan Pemerintah Kabupaten/Kota	Jumlah cadangan pangan pemerintah				0 ton	0		Dana Transfer Umum - Dana Alokasi Umum		2. Penataan Birokrasi	Masyarakat	0 ton	0	Dinas Pangan
2 09 03 2.04	<b>Pelaksanaan Pencapaian Target Konsumsi Pangan Perkapita/Tahun sesuai dengan Angka Kecukupan Gizi</b>	Tersedianya konsumsi energi nabati perkapita/pertahun	Kkal/perkapita/hari		Kkal/perkapita/hari	2150 Kkal/perkapita/hari	<b>583,827,800</b>						2150 Kkal/perkapita/hari	<b>583,827,800</b>	

**Penetapan Rencana Kerja Pemerintah Daerah (RKPD)  
Kota Gorontalo  
Tahun 2022**

Kode	Urusan/ Bidang Urusan/ Program/ Kegiatan/ Sub Kegiatan	Indikator Program/ Kegiatan/ Sub Kegiatan	Target Akhir Periode RPJMD	Realisasi Capaian RKPD Tahun 2020	Prakiraan Capaian Target RKPD Tahun 2021	Capaian Kinerja dan Kerangka Pendanaan						Kelompok Sasaran	Prakiraan Maju Rencana Tahun 2023		Perangkat Daerah Penanggung Jawab
						Target 2022	Pagu Indikatif	Lokasi	Sumber Dana	Prioritas			Target	Pagu Indikatif	
										Nasional	Daerah				
2 09 03 2.04 01	Penyusunan dan Penetapan Target Konsumsi Pangan per Kapita per Tahun	Jumlah dokumen konsumsi pangan perkapita/tahun				0 Dokumen	0		Dana Transfer Umum - Dana Alokasi Umum	Memperkuat Ketahanan Ekonomi Untuk Pertumbuhan Yang Berkualitas dan Berkeadilan		Kelompok Tani	0 Dokumen	0	Dinas Pangan
2 09 03 2.04 02	Pemberdayaan Masyarakat dalam Penganekaragaman Konsumsi Pangan Berbasis Sumber Daya Lokal	Jumlah pekarangan lestari (p2L) yang dibina				8 kelompok	583,827,800	Kota Gorontalo, Semua Kecamatan, Semua Kelurahan	Dana Transfer Umum - Dana Alokasi Umum Dana Transfer Khusus - Dana Alokasi Khusus Non Fisik	Memperkuat Ketahanan Ekonomi Untuk Pertumbuhan Yang Berkualitas dan Berkeadilan	2. Penataan Birokrasi	Kelompok Tani	8 kelompok	583,827,800	Dinas Pangan
2 09 04	<b>PROGRAM PENANGANAN KERAWANAN PANGAN</b>	Daerah Rawan Pangan yang Ditangani Ketersediaan pangannya	Kecamatan		Kecamatan	9 Kecamatan	<b>170,801,150</b>						9 Kecamatan	<b>170,801,150</b>	
2 09 04 2.01	<b>Penyusunan Peta Kerentanan dan Ketahanan Pangan Kecamatan</b>						<b>0</b>							<b>0</b>	
2 09 04 2.01 01	Penyusunan, Pemutakhiran dan Analisis Peta Ketahanan dan Kerentanan Pangan	Jumlah peta kerawanan pangan				1 Dokumen	0	Kota Gorontalo, Semua Kecamatan, Semua Kelurahan	Dana Transfer Umum - Dana Alokasi Umum		2. Penataan Birokrasi	Masyarakat rawan pangan	1 Dokumen	0	Dinas Pangan
2 09 04 2.02	<b>Penanganan Kerawanan Pangan Kewenangan Kabupaten/Kota</b>	Terlaksananya penanganan kerawanan pangan	orang		orang	800 orang	<b>170,801,150</b>						800 orang	<b>170,801,150</b>	
2 09 04 2.02 01	Koordinasi dan Sinkronisasi Penanganan Kerawanan Pangan Kabupaten/Kota	Jumlah koordinasi, sinkronisasi dan sosialisasi penanganan kerawanan pangan				0 kali	0		Dana Transfer Umum - Dana Alokasi Umum	Memperkuat Ketahanan Ekonomi Untuk Pertumbuhan Yang Berkualitas dan Berkeadilan	2. Penataan Birokrasi	Masyarakat Rawan Pangan	0 kali	0	Dinas Pangan
2 09 04 2.02 02	Pelaksanaan Pengadaan, Pengelolaan, dan Penyaluran Cadangan Pangan pada Kerawanan Pangan yang Mencakup dalam 1 (satu) Daerah Kabupaten/Kota	Jumlah bahan pangan yang disalurkan untuk penanganana kerawanan pangan				880 paket	170,801,150	Kota Gorontalo, Semua Kecamatan, Semua Kelurahan	Dana Transfer Umum - Dana Alokasi Umum Dana Insentif Daerah	Memperkuat Ketahanan Ekonomi Untuk Pertumbuhan Yang Berkualitas dan Berkeadilan	2. Penataan Birokrasi	Masyarakat Rawan Pangan	880 paket	170,801,150	Dinas Pangan
2 09 05	<b>PROGRAM PENGAWASAN KEAMANAN PANGAN</b>	prosentase pengawasan keamanan dan mutu pangan segar asal tumbuhan (indikator baru)	%		%	100 %	<b>37,964,400</b>						100 %	<b>37,964,400</b>	
2 09 05 2.01	<b>Pelaksanaan Pengawasan Keamanan Pangan Segar Daerah Kabupaten/Kota</b>	terlaksananya pengawasan dan sosialisasi keamanan pangan segar	orang		orang	200 orang	<b>37,964,400</b>						200 orang	<b>37,964,400</b>	



**Penetapan Rencana Kerja Pemerintah Daerah (RKPD)  
Kota Gorontalo  
Tahun 2022**

Kode	Urusan/ Bidang Urusan/ Program/ Kegiatan/ Sub Kegiatan	Indikator Program/ Kegiatan/ Sub Kegiatan	Target Akhir Periode RPJMD	Realisasi Capaian RKPD Tahun 2020	Prakiraan Capaian Target RKPD Tahun 2021	Capaian Kinerja dan Kerangka Pendanaan						Kelompok Sasaran	Prakiraan Maju Rencana Tahun 2023		Perangkat Daerah Penanggung Jawab
						Target 2022	Pagu Indikatif	Lokasi	Sumber Dana	Prioritas			Target	Pagu Indikatif	
										Nasional	Daerah				
2 09 05 2.01 01	Penguatan Kelembagaan Keamanan Pangan Segar Daerah Kabupaten/Kota	Frekwensi terlaksananya sosialisasi keamanan pangan segar				1 kegiatan	37,964,400	Kota Gorontalo, Kota Utara, Wongkaditi Barat	Dana Transfer Umum - Dana Alokasi Umum		2. Penataan Birokrasi	Masyarakat	1 kegiatan	37,964,400	Dinas Pangan
2	<b>URUSAN PEMERINTAHAN WAJIB YANG TIDAK BERKAITAN DENGAN PELAYANAN DASAR</b>														
2 11	<b>URUSAN PEMERINTAHAN BIDANG LINGKUNGAN HIDUP</b>														
2 11 01							5,018,273,411							22,798,565,908	
2 11 01	<b>PROGRAM PENUNJANG URUSAN PEMERINTAHAN DAERAH KABUPATEN/KOTA</b>														
2 11 01 2.01	<b>Perencanaan, Penganggaran, dan Evaluasi Kinerja Perangkat Daerah</b>														
2 11 01 2.01 01	Penyusunan Dokumen Perencanaan Perangkat Daerah	Jumlah dokumen perencanaan yang tersusun				9 Dok	0	Kota Gorontalo, Kota Timur, Heledulaa Selatan	Dana Transfer Umum - Dana Alokasi Umum		3. Penataan Infrastruktur Perkotaan		9 Dok	14,000,000	Dinas Lingkungan Hidup
2 11 01 2.01 02	Koordinasi dan Penyusunan Dokumen RKA-SKPD	Jumlah Dokumen RKA dan DPA OPD yang tersusun				2 dok	0	Kota Gorontalo, Kota Timur, Heledulaa Selatan	Dana Transfer Umum - Dana Alokasi Umum		3. Penataan Infrastruktur Perkotaan		2 dok	15,000,000	Dinas Lingkungan Hidup
2 11 01 2.01 03	Koordinasi dan Penyusunan Dokumen Perubahan RKA-SKPD	Jumlah Dokumen RKAP dan DPAP OPD yang				2 Dok	0		Dana Transfer Umum - Dana Alokasi Umum		3. Penataan Infrastruktur Perkotaan		2 Dok	15,000,000	Dinas Lingkungan Hidup
2 11 01 2.01 04	Koordinasi dan Penyusunan DPA-SKPD	Jumlah Dokumen (RKA dan DPA Induk dan Perubahan)				4 dok	0	Kota Gorontalo, Kota Timur, Heledulaa Selatan	Dana Transfer Umum - Dana Alokasi Umum		3. Penataan Infrastruktur Perkotaan		4 dok	5,000,000	Dinas Lingkungan Hidup
2 11 01 2.01 06	Koordinasi dan Penyusunan Laporan Capaian Kinerja dan Ikhtisar Realisasi Kinerja SKPD	Jumlah Dokumen Laporan capaian Kinerja dan Ikhtisar Realisasi Kinerja SKPD				6 Dok	27,600,000	Kota Gorontalo, Kota Timur, Heledulaa Selatan	Dana Transfer Umum - Dana Alokasi Umum		3. Penataan Infrastruktur Perkotaan		6 Dok	40,000,000	Dinas Lingkungan Hidup
2 11 01 2.01 07	Evaluasi Kinerja Perangkat Daerah	Jumlah Dokumen Evaluasi Kinerja Perangkat Daerah yang disusun (Dokumen LKIP) umlah TPKD yang melaksanakan Penyusunan Dokumen Evaluasi Perangkat Daerah				1 Dok 2 orang	0	Kota Gorontalo, Kota Timur, Heledulaa Selatan	Dana Transfer Umum - Dana Alokasi Umum		3. Penataan Infrastruktur Perkotaan		1 Dok 2 orang	15,000,000	Dinas Lingkungan Hidup
2 11 01 2.02	<b>Administrasi Keuangan Perangkat Daerah</b>														
2 11 01 2.02							4,468,729,170							4,693,985,592	

**Penetapan Rencana Kerja Pemerintah Daerah (RKPD)  
Kota Gorontalo  
Tahun 2022**

Kode	Urusan/ Bidang Urusan/ Program/ Kegiatan/ Sub Kegiatan	Indikator Program/ Kegiatan/ Sub Kegiatan	Target Akhir Periode RPJMD	Realisasi Capaian RKPD Tahun 2020	Prakiraan Capaian Target RKPD Tahun 2021	Capaian Kinerja dan Kerangka Pendanaan						Kelompok Sasaran	Prakiraan Maju Rencana Tahun 2023		Perangkat Daerah Penanggung Jawab
						Target 2022	Pagu Indikatif	Lokasi	Sumber Dana	Prioritas			Target	Pagu Indikatif	
										Nasional	Daerah				
2.11.01.2.02.01	Penyediaan Gaji dan Tunjangan ASN	Jumlah Gaji dan Tunjangan ASN umlah Kegiatan Administrasi Umum				14 bulan 20 keg	4,406,929,170	Kota Gorontalo, Kota Timur, Heledulaa Selatan	Dana Transfer Umum - Dana Alokasi Umum		3. Penataan Infrastruktur Perkotaan	14 bulan 20 keg	4,406,985,592	Dinas Lingkungan Hidup	
2.11.01.2.02.03	Pelaksanaan Penatausahaan dan Pengujian/Verifikasi Keuangan SKPD	Jumlah pengelola jasa administrasi keuangan				15 orang	61,800,000	Kota Gorontalo, Kota Timur, Heledulaa Selatan	Dana Transfer Umum - Dana Alokasi Umum		3. Penataan Infrastruktur Perkotaan	15 orang	260,000,000	Dinas Lingkungan Hidup	
2.11.01.2.02.05	Koordinasi dan Penyusunan Laporan Keuangan Akhir Tahun SKPD	Jumlah Laporan Keuangan OPD yang disusun				1 laporan	0	Kota Gorontalo, Kota Timur, Heledulaa Selatan	Dana Transfer Umum - Dana Alokasi Umum		3. Penataan Infrastruktur Perkotaan	1 laporan	27,000,000	Dinas Lingkungan Hidup	
<b>2.11.01.2.03</b>	<b>Administrasi Barang Milik Daerah pada Perangkat Daerah</b>						<b>7,200,000</b>						<b>21,324,874</b>		
2.11.01.2.03.04	Pembinaan, Pengawasan, dan Pengendalian Barang Milik Daerah pada SKPD	Frekuensi Kegiatan Pembinaan, Pengawasan dan Pengendalian BMD Pada SKPD				4 triwulan	0	Kota Gorontalo, Kota Timur, Heledulaa Selatan	Dana Transfer Umum - Dana Alokasi Umum		3. Penataan Infrastruktur Perkotaan	4 triwulan	18,200,000	Dinas Lingkungan Hidup	
2.11.01.2.03.06	Penatausahaan Barang Milik Daerah pada SKPD	Jumlah Dokumen Penatausahaan Barang Milik Daerah				14 Dok	7,200,000	Kota Gorontalo, Kota Timur, Heledulaa Selatan			3. Penataan Infrastruktur Perkotaan	14 Dok	3,124,874	Dinas Lingkungan Hidup	
<b>2.11.01.2.04</b>	<b>Administrasi Pendapatan Daerah Kewenangan Perangkat Daerah</b>						<b>9,600,000</b>						<b>151,604,200</b>		
2.11.01.2.04.04	Pendataan dan Pendaftaran Objek Retribusi Daerah	Jumlah Pendataan Objek Retribusi Kebersihan				1000 usaha	0	Kota Gorontalo, Kota Timur, Heledulaa Selatan	Dana Transfer Umum - Dana Alokasi Umum		3. Penataan Infrastruktur Perkotaan	1000 usaha	47,479,326	Dinas Lingkungan Hidup	
2.11.01.2.04.05	Pengolahan Data Retribusi Daerah	Jumlah Objek Data Retribusi Yang Diolah				1000 usaha/rumah tinggal	0	Kota Gorontalo, Kota Timur, Heledulaa Selatan	Dana Transfer Umum - Dana Alokasi Umum		3. Penataan Infrastruktur Perkotaan	1000 usaha/rumah tinggal	3,124,874	Dinas Lingkungan Hidup	
2.11.01.2.04.07	Pelaporan Pengelolaan Retribusi Daerah	jumlah Dokumen Pelaporan Pengelolaan Retribusi				12 bulan	9,600,000	Kota Gorontalo, Kota Timur, Heledulaa Selatan	Dana Transfer Umum - Dana Alokasi Umum		3. Penataan Infrastruktur Perkotaan	12 bulan	101,000,000	Dinas Lingkungan Hidup	
<b>2.11.01.2.05</b>	<b>Administrasi Kepegawaian Perangkat Daerah</b>						<b>15,600,000</b>						<b>62,111,400</b>		

**Penetapan Rencana Kerja Pemerintah Daerah (RKPD)  
Kota Gorontalo  
Tahun 2022**

Kode	Urusan/ Bidang Urusan/ Program/ Kegiatan/ Sub Kegiatan	Indikator Program/ Kegiatan/ Sub Kegiatan	Target Akhir Periode RPJMD	Realisasi Capaian RKPD Tahun 2020	Prakiraan Capaian Target RKPD Tahun 2021	Capaian Kinerja dan Kerangka Pendanaan						Kelompok Sasaran	Prakiraan Maju Rencana Tahun 2023		Perangkat Daerah Penanggung Jawab
						Target 2022	Pagu Indikatif	Lokasi	Sumber Dana	Prioritas			Target	Pagu Indikatif	
										Nasional	Daerah				
2.11.01.2.05.03	Pendataan dan Pengolahan Administrasi Kepegawaian	Jumlah Data-data Kepegawaian yang tersusun				85 Aparatur	15,600,000	Kota Gorontalo, Kota Timur, Heledulaa Selatan	Dana Transfer Umum - Dana Alokasi Umum		3. Penataan Infrastruktur Perkotaan	85 Aparatur	62,111,400	Dinas Lingkungan Hidup	
<b>2.11.01.2.06</b>	<b>Administrasi Umum Perangkat Daerah</b>						<b>0</b>						<b>235,726,485</b>		
2.11.01.2.06.01	Penyediaan Komponen Instalasi Listrik/Penerangan Bangunan Kantor	Jumlah komponen instalasi listrik/penerangan bangunan kantor				50 Jenis	0	Kota Gorontalo, Kota Timur, Heledulaa Selatan	Dana Transfer Umum - Dana Alokasi Umum		3. Penataan Infrastruktur Perkotaan	50 Jenis	1,629,181	Dinas Lingkungan Hidup	
2.11.01.2.06.02	Penyediaan Peralatan dan Perlengkapan Kantor	Jumlah peralatan dan perlengkapan kantor yang disediakan				80 Jenis	0	Kota Gorontalo, Kota Timur, Heledulaa Selatan	Dana Transfer Umum - Dana Alokasi Umum		3. Penataan Infrastruktur Perkotaan	80 Jenis	9,342,468	Dinas Lingkungan Hidup	
2.11.01.2.06.04	Penyediaan Bahan Logistik Kantor	Jumlah Penyediaan Bahan Logistik Pameran				1 paket	0	Kota Gorontalo, Kota Timur, Heledulaa Selatan	Dana Transfer Umum - Dana Alokasi Umum		3. Penataan Infrastruktur Perkotaan	1 paket	43,578,957	Dinas Lingkungan Hidup	
2.11.01.2.06.05	Penyediaan Barang Cetak dan Penggandaan	Jumlah barang hasil cetakan dan penggandaan				40 Jenis	0	Kota Gorontalo, Kota Timur, Heledulaa Selatan	Dana Transfer Umum - Dana Alokasi Umum		3. Penataan Infrastruktur Perkotaan	40 Jenis	5,495,887	Dinas Lingkungan Hidup	
2.11.01.2.06.08	Fasilitas Kunjungan Tamu	Frekuensi penyediaan makanan dan minum				12 bulan	0	Kota Gorontalo, Kota Timur, Heledulaa Selatan	Dana Transfer Umum - Dana Alokasi Umum		3. Penataan Infrastruktur Perkotaan	12 bulan	12,347,992	Dinas Lingkungan Hidup	
2.11.01.2.06.09	Penyelenggaraan Rapat Koordinasi dan Konsultasi SKPD	Frekuensi keikutsertaan pada rapat konsultasi dan koordinasi luar daerah				10 kali	0	Kota Gorontalo, Kota Timur, Heledulaa Selatan	Dana Transfer Umum - Dana Alokasi Umum		3. Penataan Infrastruktur Perkotaan	10 kali	163,332,000	Dinas Lingkungan Hidup	
<b>2.11.01.2.07</b>	<b>Pengadaan Barang Milik Daerah Penunjang Urusan Pemerintah Daerah</b>						<b>0</b>						<b>100,123,540</b>		
2.11.01.2.07.05	Pengadaan Mebel	Jumlah tambahan Mebeleur kantor				1 paket	0	Kota Gorontalo, Kota Timur, Heledulaa Selatan	Dana Transfer Umum - Dana Alokasi Umum		3. Penataan Infrastruktur Perkotaan	1 paket	60,912,674	Dinas Lingkungan Hidup	
2.11.01.2.07.10	Pengadaan Sarana dan Prasarana Gedung Kantor atau Bangunan Lainnya	Jumlah tambahan Peralatan Gedung Kantor				1 paket	0	Kota Gorontalo, Semua Kecamatan, Semua Kelurahan	Dana Transfer Umum - Dana Alokasi Umum		3. Penataan Infrastruktur Perkotaan	1 paket	39,210,866	Dinas Lingkungan Hidup	

**Penetapan Rencana Kerja Pemerintah Daerah (RKPD)  
Kota Gorontalo  
Tahun 2022**

Kode	Urusan/ Bidang Urusan/ Program/ Kegiatan/ Sub Kegiatan	Indikator Program/ Kegiatan/ Sub Kegiatan	Target Akhir Periode RPJMD	Realisasi Capaian RKPD Tahun 2020	Prakiraan Capaian Target RKPD Tahun 2021	Capaian Kinerja dan Kerangka Pendanaan						Kelompok Sasaran	Prakiraan Maju Rencana Tahun 2023		Perangkat Daerah Penanggung Jawab		
						Target 2022	Pagu Indikatif	Lokasi	Sumber Dana	Prioritas			Target	Pagu Indikatif			
										Nasional	Daerah						
2	11	01	2.08				427,836,941						589,909,569				
2	11	01	2.08	01	Penyediaan Jasa Surat Menyurat	Jumlah TPKD yg melakukan jasa pelayanan surat menyurat			4 orang	0	Kota Gorontalo, Kota Timur, Heledulaa Selatan	Dana Transfer Umum - Dana Alokasi Umum		3. Penataan Infrastruktur Perkotaan	4 orang	1,902,180	Dinas Lingkungan Hidup
2	11	01	2.08	02	Penyediaan Jasa Komunikasi, Sumber Daya Air dan Listrik	Jumlah Layanan Komunikasi, Sumber Daya Air dan Listrik			3 layanan	150,656,549	Kota Gorontalo, Kota Timur, Heledulaa Selatan	Dana Transfer Umum - Dana Alokasi Umum		3. Penataan Infrastruktur Perkotaan	3 layanan	140,459,116	Dinas Lingkungan Hidup
2	11	01	2.08	04	Penyediaan Jasa Pelayanan Umum Kantor	Jumlah Petugas kebersihan Kantor , Sopir, Sespri dan TPKD yang terbayarkan jasa Bulanan			40 Org	277,180,392	Kota Gorontalo, Kota Timur, Heledulaa Selatan	Dana Transfer Umum - Dana Alokasi Umum		3. Penataan Infrastruktur Perkotaan	40 Org	447,548,273	Dinas Lingkungan Hidup
2	11	01	2.09		<b>Pemeliharaan Barang Milik Daerah Penunjang Urusan Pemerintahan Daerah</b>					61,707,300						304,544,000	
2	11	01	2.09	01	Penyediaan Jasa Pemeliharaan, Biaya Pemeliharaan dan Pajak Kendaraan Perorangan Dinas atau Kendaraan Dinas Jabatan					61,707,300	Kota Gorontalo, Kota Timur, Heledulaa Selatan	Dana Transfer Umum - Dana Alokasi Umum		3. Penataan Infrastruktur Perkotaan		61,000,000	Dinas Lingkungan Hidup
2	11	01	2.09	02	Penyediaan Jasa Pemeliharaan, Biaya Pemeliharaan, Pajak, dan Perizinan Kendaraan Dinas Operasional atau Lapangan	Jumlah kendaraan dinas yang terpelihara dengan baik			1 bulan	0	Kota Gorontalo, Kota Timur, Heledulaa Selatan	Dana Transfer Umum - Dana Alokasi Umum		3. Penataan Infrastruktur Perkotaan	1 bulan	12,090,000	Dinas Lingkungan Hidup
2	11	01	2.09	05	Pemeliharaan Mebel	umlah mebeluer yang terpelihara dengan baik			15 unit	0	Kota Gorontalo, Kota Timur, Heledulaa Selatan	Dana Transfer Umum - Dana Alokasi Umum		3. Penataan Infrastruktur Perkotaan	15 unit	7,500,000	Dinas Lingkungan Hidup
2	11	01	2.09	06	Pemeliharaan Peralatan dan Mesin Lainnya	umlah peralatan gedung kantor yang terpelihara dengan baik			15 unit	0	Kota Gorontalo, Kota Timur, Heledulaa Selatan	Dana Transfer Umum - Dana Alokasi Umum		3. Penataan Infrastruktur Perkotaan	15 unit	17,620,000	Dinas Lingkungan Hidup
2	11	01	2.09	10	Pemeliharaan/Rehabilitasi Sarana dan Prasarana Gedung Kantor atau Bangunan Lainnya	Jumlah gedung kantor yang terpelihara dengan baik			1 gedung	0	Kota Gorontalo, Kota Timur, Heledulaa Selatan	Dana Transfer Umum - Dana Alokasi Umum		3. Penataan Infrastruktur Perkotaan	1 gedung	206,334,000	Dinas Lingkungan Hidup
2	11	02			<b>PROGRAM PERENCANAAN LINGKUNGAN HIDUP</b>					0						149,302,056	

**Penetapan Rencana Kerja Pemerintah Daerah (RKPD)  
Kota Gorontalo  
Tahun 2022**

Kode	Urusan/ Bidang Urusan/ Program/ Kegiatan/ Sub Kegiatan	Indikator Program/ Kegiatan/ Sub Kegiatan	Target Akhir Periode RPJMD	Realisasi Capaian RKPD Tahun 2020	Prakiraan Capaian Target RKPD Tahun 2021	Capaian Kinerja dan Kerangka Pendanaan						Kelompok Sasaran	Prakiraan Maju Rencana Tahun 2023		Perangkat Daerah Penanggung Jawab
						Target 2022	Pagu Indikatif	Lokasi	Sumber Dana	Prioritas			Target	Pagu Indikatif	
										Nasional	Daerah				
2 11 02 2.01	<b>Rencana Perlindungan dan Pengelolaan Lingkungan Hidup (RPPLH) Kabupaten/Kota</b>						0						37,795,990		
2 11 02 2.01 01	Penyusunan dan Penetapan RPPLH Kabupaten/Kota	jumlah Dokumen RPPLH				1 Dok	0	Kota Gorontalo, Kota Timur, Heledulaa Selatan	Dana Transfer Umum - Dana Alokasi Umum		3. Penataan Infrastruktur Perkotaan	1 Dok	37,795,990	Dinas Lingkungan Hidup	
2 11 02 2.02	<b>Penyelenggaraan Kajian Lingkungan Hidup Strategis (KLHS) Kabupaten/Kota</b>						0						111,506,066		
2 11 02 2.02 03	Pembuatan dan Pelaksanaan KLHS untuk KRP yang Berpotensi Menimbulkan Dampak/Resiko Lingkungan Hidup	Jumlah Dokumen Pendukung Pelaksanaan KLHS				3 Dok	0	Kota Gorontalo, Kota Timur, Heledulaa Selatan	Dana Transfer Umum - Dana Alokasi Umum		3. Penataan Infrastruktur Perkotaan	3 Dok	111,506,066	Dinas Lingkungan Hidup	
2 11 03	<b>PROGRAM PENGENDALIAN PENCEMARAN DAN/ATAU KERUSAKAN LINGKUNGAN HIDUP</b>						0						266,060,296		
2 11 03 2.01	<b>Pencegahan Pencemaran dan/atau Kerusakan Lingkungan Hidup Kabupaten/Kota</b>						0						210,713,678		
2 11 03 2.01 01	Koordinasi, Sinkronisasi, dan Pelaksanaan Pencegahan Pencemaran Lingkungan Hidup Dilaksanakan terhadap Media Tanah, Air, Udara, dan Laut	Jumlah Kegiatan koordinasi dan sinkronisasi pencegahan pencemaran lingkungan Hidup				20 kali	0	Kota Gorontalo, Kota Timur, Heledulaa Selatan	Dana Transfer Umum - Dana Alokasi Umum		3. Penataan Infrastruktur Perkotaan	20 kali	210,713,678	Dinas Lingkungan Hidup	
2 11 03 2.02	<b>Penanggulangan Pencemaran dan/atau Kerusakan Lingkungan Hidup Kabupaten/Kota</b>						0						55,346,618		
2 11 03 2.02 01	Pemberian Informasi Peringatan Pencemaran dan/atau Kerusakan Lingkungan Hidup pada Masyarakat	Jumlah Informasi Peringatan Pencemaran dan Kerusakan Lingkungan Hidup yang dibuat				5 informasi	0	Kota Gorontalo, Kota Timur, Heledulaa Selatan	Dana Transfer Umum - Dana Alokasi Umum		3. Penataan Infrastruktur Perkotaan	5 informas	55,346,618	Dinas Lingkungan Hidup	

**Penetapan Rencana Kerja Pemerintah Daerah (RKPD)  
Kota Gorontalo  
Tahun 2022**

Kode	Urusan/ Bidang Urusan/ Program/ Kegiatan/ Sub Kegiatan	Indikator Program/ Kegiatan/ Sub Kegiatan	Target Akhir Periode RPJMD	Realisasi Capaian RKPD Tahun 2020	Prakiraan Capaian Target RKPD Tahun 2021	Capaian Kinerja dan Kerangka Pendanaan						Kelompok Sasaran	Prakiraan Maju Rencana Tahun 2023		Perangkat Daerah Penanggung Jawab
						Target 2022	Pagu Indikatif	Lokasi	Sumber Dana	Prioritas			Target	Pagu Indikatif	
										Nasional	Daerah				
2 11 04	PROGRAM PENGELOLAAN KEANEKARAGAMAN HAYATI (KEHATI)						951,324,800						951,324,900		
2 11 04	Pengelolaan Keaneekaragaman Hayati Kabupaten/Kota						951,324,800						951,324,900		
2 11 04	Pengelolaan Ruang Terbuka Hijau (RTH)	Jumlah RTH yang terpelihara				35 rth	951,324,800	Kota Gorontalo, Kota Timur, Heledulaa Selatan	Dana Transfer Umum - Dana Alokasi Umum		3. Penataan Infrastruktur Perkotaan	35 rth	951,324,900	Dinas Lingkungan Hidup	
2 11 05	PROGRAM PENGENDALIAN BAHAN BERBAHAYA DAN BERACUN (B3) DAN LIMBAH BAHAN BERBAHAYA DAN BERACUN (LIMBAH B3)						0						111,508,232		
2 11 05	Penyimpanan Sementara Limbah B3						0						51,508,232		
2 11 05	Verifikasi Lapangan untuk Memastikan Pemenuhan Persyaratan Administrasi dan Teknis Penyimpanan Sementara Limbah B3	Jumlah usaha/kegiatan yang telah memiliki Izin TPS Limbah B3				30 usaha	0	Kota Gorontalo, Kota Timur, Heledulaa Selatan	Dana Transfer Umum - Dana Alokasi Umum		3. Penataan Infrastruktur Perkotaan	30 usaha	51,508,232	Dinas Lingkungan Hidup	
2 11 05	Pengumpulan Limbah B3 dalam 1 (satu) Daerah Kabupaten/Kota						0						60,000,000		
2 11 05	Koordinasi dan Sinkronisasi Pengelolaan Limbah B3 dengan Pemerintah Provinsi dalam Rangka Pengangkutan, Pemanfaatan, Pengolahan, dan/atau Penimbunan	umlah koordinasi dan sinkronisasi yang dilakukan				4 kali	0	Kota Gorontalo, Kota Timur, Heledulaa Selatan	Dana Transfer Umum - Dana Alokasi Umum		3. Penataan Infrastruktur Perkotaan	4 kali	60,000,000	Dinas Lingkungan Hidup	
2 11 06	PROGRAM PEMBINAAN DAN PENGAWASAN TERHADAP IZIN LINGKUNGAN DAN IZIN PERLINDUNGAN DAN PENGELOLAAN LINGKUNGAN HIDUP (PPLH)						0						299,425,466		

**Penetapan Rencana Kerja Pemerintah Daerah (RKPD)  
Kota Gorontalo  
Tahun 2022**

Kode	Urusan/ Bidang Urusan/ Program/ Kegiatan/ Sub Kegiatan	Indikator Program/ Kegiatan/ Sub Kegiatan	Target Akhir Periode RPJMD	Realisasi Capaian RKPD Tahun 2020	Prakiraan Capaian Target RKPD Tahun 2021	Capaian Kinerja dan Kerangka Pendanaan						Kelompok Sasaran	Prakiraan Maju Rencana Tahun 2023		Perangkat Daerah Penanggung Jawab
						Target 2022	Pagu Indikatif	Lokasi	Sumber Dana	Prioritas			Target	Pagu Indikatif	
										Nasional	Daerah				
2 11 06 2.01	<b>Pembinaan dan Pengawasan Terhadap Usaha dan/atau Kegiatan yang Izin Lingkungan dan Izin PPLH diterbitkan oleh Pemerintah Daerah Kabupaten/Kota</b>						0						299,425,466		
2 11 06 2.01 01	Fasilitasi Pemenuhan Ketentuan dan Kewajiban Izin Lingkungan dan/atau Izin PPLH	Jumlah Fasilitasi Pemenuhan Ketentuan dan Kewajiban Izin Lingkungan dan/atau Izin PPLH yang diberikan				1 item fasilitas	0	Kota Gorontalo, Kota Timur, Heledulaa Selatan	Dana Transfer Umum - Dana Alokasi Umum		3. Penataan Infrastruktur Perkotaan		1 item fasilitas	109,070,219	Dinas Lingkungan Hidup
2 11 06 2.01 02	Pengembangan Kapasitas Pejabat Pengawas Lingkungan Hidup	Jumlah pejabat pengawas LH yang di kembangkan kapasitasnya				2 pejabat	0	Kota Gorontalo, Kota Timur, Heledulaa Selatan	Dana Transfer Umum - Dana Alokasi Umum		3. Penataan Infrastruktur Perkotaan		2 pejabat	21,780,000	Dinas Lingkungan Hidup
2 11 06 2.01 03	Pengawasan Usaha dan/atau Kegiatan yang Izin Lingkungan Hidup, Izin PPLH yang Diterbitkan oleh Pemerintah Daerah Kabupaten/Kota	Jumlah usaha/kegiatan yang dilakukan pembinaan dan pengawasan				175 usaha	0	Kota Gorontalo, Kota Timur, Heledulaa Selatan	Dana Transfer Umum - Dana Alokasi Umum		3. Penataan Infrastruktur Perkotaan		175 usaha	122,730,255	Dinas Lingkungan Hidup
2 11 06 2.01 04	Koordinasi dan Sinkronisasi Pengawasan dan Penerapan Sanksi Upaya dan Rencana PPLH	Frekuensi koordinasi dan sinkronisasi tim pengawasan dan penerapan sanksi kepatuhan usaha/kegiatan				4 kali	0	Kota Gorontalo, Kota Timur, Heledulaa Selatan	Dana Transfer Umum - Dana Alokasi Umum		3. Penataan Infrastruktur Perkotaan		4 kali	45,844,992	Dinas Lingkungan Hidup
2 11 08	<b>PROGRAM PENINGKATAN PENDIDIKAN, PELATIHAN DAN PENYULUHAN LINGKUNGAN HIDUP UNTUK MASYARAKAT</b>						0						78,650,797		
2 11 08 2.01	<b>Penyelenggaraan Pendidikan, Pelatihan, dan Penyuluhan Lingkungan Hidup untuk Lembaga Kemasyarakatan Tingkat Daerah Kabupaten/Kota</b>						0						78,650,797		
2 11 08 2.01 01	Peningkatan Kapasitas dan Kompetensi Sumber Daya Manusia Bidang Lingkungan Hidup untuk Lembaga Kemasyarakatan	Frekuensi Pelaksanaan peningkatan kapasitas SDM bidang Lingkungan hidup untuk lembaga kemasyarakatan				2 kali	0	Kota Gorontalo, Kota Timur, Heledulaa Selatan	Dana Transfer Umum - Dana Alokasi Umum		3. Penataan Infrastruktur Perkotaan		2 kali	36,335,954	Dinas Lingkungan Hidup

**Penetapan Rencana Kerja Pemerintah Daerah (RKPD)  
Kota Gorontalo  
Tahun 2022**

Kode	Urusan/ Bidang Urusan/ Program/ Kegiatan/ Sub Kegiatan	Indikator Program/ Kegiatan/ Sub Kegiatan	Target Akhir Periode RPJMD	Realisasi Capaian RKPD Tahun 2020	Prakiraan Capaian Target RKPD Tahun 2021	Capaian Kinerja dan Kerangka Pendanaan						Kelompok Sasaran	Prakiraan Maju Rencana Tahun 2023		Perangkat Daerah Penanggung Jawab
						Target 2022	Pagu Indikatif	Lokasi	Sumber Dana	Prioritas			Target	Pagu Indikatif	
										Nasional	Daerah				
2.11.08.2.01.02	Pendampingan Gerakan Peduli Lingkungan Hidup	Jumlah pendampingan yang dilakukan				4 kali	0	Kota Gorontalo, Kota Timur, Heledulaa Selatan	Dana Transfer Umum - Dana Alokasi Umum		3. Penataan Infrastruktur Perkotaan		4 kali	42,314,843	Dinas Lingkungan Hidup
2.11.09	<b>PROGRAM PENGHARGAAN LINGKUNGAN HIDUP UNTUK MASYARAKAT</b>						0							51,631,637	
2.11.09.2.01	<b>Pemberian Penghargaan Lingkungan Hidup Tingkat Daerah Kabupaten/Kota</b>						0							51,631,637	
2.11.09.2.01.01	Penilaian Kinerja Masyarakat/Lembaga Masyarakat/Dunia Usaha/Dunia Pendidikan/ Filantropi dalam Perlindungan dan Pengelolaan Lingkungan Hidup	Jumlah penghargaan Adipura Kelurahan dan/atau RT/RW				20 RT/RW	0	Kota Gorontalo, Kota Timur, Heledulaa Selatan	Dana Transfer Umum - Dana Alokasi Umum		3. Penataan Infrastruktur Perkotaan		20 RT/RW	51,631,637	Dinas Lingkungan Hidup
2.11.11	<b>PROGRAM PENGELOLAAN PERSAMPAHAN</b>								11,122,583,704					14,627,332,864	
2.11.11.2.01	<b>Pengelolaan Sampah</b>								11,122,583,704					14,563,426,864	
2.11.11.2.01.01	Penyusunan Kebijakan dan Strategi Daerah Pengelolaan Sampah Kabupaten/Kota	Jumlah Dokumen Kebijakan dan Strategi Daerah Pengolahan Sampah Kota Gorontalo yang disusun				1 Dok	0	Kota Gorontalo, Kota Timur, Heledulaa Selatan	Dana Transfer Umum - Dana Alokasi Umum		3. Penataan Infrastruktur Perkotaan		1 Dok	12,495,000	Dinas Lingkungan Hidup
2.11.11.2.01.02	Pengurangan Sampah dengan melakukan Pembatasan, Pendaauran Ulang dan Pemanfaatan Kembali	Persentase Pengurangan Sampah dengan melakukan Pembatasan, Pendaauran Ulang dan Pemanfaatan Kembali				30 %	59,099,000	Kota Gorontalo, Kota Timur, Heledulaa Selatan	Dana Transfer Umum - Dana Alokasi Umum		3. Penataan Infrastruktur Perkotaan		30 %	360,363,496	Dinas Lingkungan Hidup
2.11.11.2.01.03	Penanganan Sampah dengan melakukan Pemilahan, Pengumpulan, Pengangkutan, Pengolahan, dan Pemrosesan Akhir Sampah di TPA/TPST/SPA Kabupaten/Kota	Persentase Penanganan Sampah dengan Melakukan Pemilahan, Pengumpulan, Pengangkutan, Pengolahan, dan Pemrosesan Akhir Sampah di TPA				65 %	7,795,169,594	Kota Gorontalo, Kota Timur, Heledulaa Selatan	Dana Transfer Umum - Dana Alokasi Umum		3. Penataan Infrastruktur Perkotaan		65 %	9,910,768,867	Dinas Lingkungan Hidup
2.11.11.2.01.04	Peningkatan Peran serta Masyarakat dalam Pengelolaan Persampahan						0		Dana Transfer Umum - Dana Alokasi Umum		3. Penataan Infrastruktur Perkotaan			65,810,436	Dinas Lingkungan Hidup



**Penetapan Rencana Kerja Pemerintah Daerah (RKPD)  
Kota Gorontalo  
Tahun 2022**

Kode	Urusan/ Bidang Urusan/ Program/ Kegiatan/ Sub Kegiatan	Indikator Program/ Kegiatan/ Sub Kegiatan	Target Akhir Periode RPJMD	Realisasi Capaian RKPD Tahun 2020	Prakiraan Capaian Target RKPD Tahun 2021	Capaian Kinerja dan Kerangka Pendanaan						Kelompok Sasaran	Prakiraan Maju Rencana Tahun 2023		Perangkat Daerah Penanggung Jawab
						Target 2022	Pagu Indikatif	Lokasi	Sumber Dana	Prioritas			Target	Pagu Indikatif	
										Nasional	Daerah				
2 11 11 2.01 05	Koordinasi dan Sinkronisasi Penyediaan Sarana dan Prasarana Pengelolaan Persampahan	Frekuensi pelaksanaan rapat koordinasi , sinkronisasi dan Monitoring Lapangan				20 Kali	3,268,315,110	Kota Gorontalo, Kota Timur, Heledulaa Selatan	Dana Transfer Umum - Dana Alokasi Umum		3. Penataan Infrastruktur Perkotaan 3. Penataan Infrastruktur Perkotaan	20 Kali	4,213,989,065	Dinas Lingkungan Hidup	
2 11 11 2.03	<b>Pembinaan dan Pengawasan Pengelolaan Sampah yang Diselenggarakan oleh Pihak Swasta</b>						0						63,906,000		
2 11 11 2.03 03	Monitoring dan Evaluasi Pemenuhan Target dan Standar Pelayanan Pengelolaan Sampah	Jumlah Kegiatan Monitoring dan Evaluasi				10 kali	0	Kota Gorontalo, Kota Timur, Heledulaa Selatan	Dana Transfer Umum - Dana Alokasi Umum		3. Penataan Infrastruktur Perkotaan 3. Penataan Infrastruktur Perkotaan	10 kali	63,906,000	Dinas Lingkungan Hidup	
2	<b>URUSAN PEMERINTAHAN WAJIB YANG TIDAK BERKAITAN DENGAN PELAYANAN DASAR</b>														
2 12	<b>URUSAN PEMERINTAHAN BIDANG ADMINISTRASI KEPENDUDUKAN DAN PENCATATAN SIPIL</b>							<b>4,700,000,000</b>						<b>4,803,000,000</b>	
2 12 01	<b>PROGRAM PENUNJANG URUSAN PEMERINTAHAN DAERAH KABUPATEN/KOTA</b>							<b>3,648,434,000</b>						<b>3,751,444,000</b>	
2 12 01 2.01	<b>Perencanaan, Penganggaran, dan Evaluasi Kinerja Perangkat Daerah</b>							<b>45,155,000</b>						<b>48,000,000</b>	
2 12 01 2.01 01	Penyusunan Dokumen Perencanaan Perangkat Daerah						38,275,000	Kota Gorontalo, Kota Tengah, Dulalowo	Dana Transfer Umum - Dana Alokasi Umum		2. Penataan Birokrasi		40,000,000	Dinas Kependudukan dan Pencatatan Sipil	
2 12 01 2.01 02	Koordinasi dan Penyusunan Dokumen RKA-SKPD						6,880,000		Dana Transfer Umum - Dana Alokasi Umum		2. Penataan Birokrasi		8,000,000	Dinas Kependudukan dan Pencatatan Sipil	
2 12 01 2.02	<b>Administrasi Keuangan Perangkat Daerah</b>							<b>2,470,589,570</b>						<b>2,336,470,435</b>	
2 12 01 2.02 01	Penyediaan Gaji dan Tunjangan ASN						2,425,919,570	Kota Gorontalo, Kota Tengah, Dulalowo	Dana Transfer Umum - Dana Alokasi Umum		2. Penataan Birokrasi		2,291,470,435	Dinas Kependudukan dan Pencatatan Sipil	
2 12 01 2.02 03	Pelaksanaan Penatausahaan dan Pengujian/Verifikasi Keuangan SKPD						44,670,000		Dana Transfer Umum - Dana Alokasi Umum		2. Penataan Birokrasi		45,000,000	Dinas Kependudukan dan Pencatatan Sipil	
2 12 01 2.03	<b>Administrasi Barang Milik Daerah pada Perangkat Daerah</b>							<b>0</b>						<b>10,000,000</b>	

**Penetapan Rencana Kerja Pemerintah Daerah (RKPD)**  
**Kota Gorontalo**  
**Tahun 2022**

Kode	Urusan/ Bidang Urusan/ Program/ Kegiatan/ Sub Kegiatan	Indikator Program/ Kegiatan/ Sub Kegiatan	Target Akhir Periode RPJMD	Realisasi Capaian RKPD Tahun 2020	Prakiraan Capaian Target RKPD Tahun 2021	Capaian Kinerja dan Kerangka Pendanaan						Kelompok Sasaran	Prakiraan Maju Rencana Tahun 2023		Perangkat Daerah Penanggung Jawab
						Target 2022	Pagu Indikatif	Lokasi	Sumber Dana	Prioritas			Target	Pagu Indikatif	
										Nasional	Daerah				
2.12.01.2.03.06	Penatausahaan Barang Milik Daerah pada SKPD						0	Kota Gorontalo, Kota Tengah, Dulalowo	Dana Transfer Umum - Dana Alokasi Umum	Meningkatkan Sumber Daya Manusia Yang Berkualitas Dan Berdaya Saing	2. Penataan Birokrasi		10,000,000	Dinas Kependudukan dan Pencatatan Sipil	
2.12.01.2.05	<b>Administrasi Kepegawaian Perangkat Daerah</b>						22,500,000						0		
2.12.01.2.05.02	Pengadaan Pakaian Dinas Beserta Atribut Kelengkapannya						22,500,000	Kota Gorontalo, Kota Tengah, Dulalowo	Dana Transfer Umum - Dana Alokasi Umum		2. Penataan Birokrasi		0	Dinas Kependudukan dan Pencatatan Sipil	
2.12.01.2.06	<b>Administrasi Umum Perangkat Daerah</b>						230,868,400						312,000,000		
2.12.01.2.06.01	Penyediaan Komponen Instalasi Listrik/Penerangan Bangunan Kantor						14,514,560	Kota Gorontalo, Kota Tengah, Semua Kelurahan	Dana Transfer Umum - Dana Alokasi Umum		2. Penataan Birokrasi		5,000,000	Dinas Kependudukan dan Pencatatan Sipil	
2.12.01.2.06.02	Penyediaan Peralatan dan Perlengkapan Kantor						38,411,340		Dana Transfer Umum - Dana Alokasi Umum		2. Penataan Birokrasi		45,000,000	Dinas Kependudukan dan Pencatatan Sipil	
2.12.01.2.06.04	Penyediaan Bahan Logistik Kantor						55,417,200	Kota Gorontalo, Kota Tengah, Semua Kelurahan	Dana Transfer Umum - Dana Alokasi Umum				45,000,000	Dinas Kependudukan dan Pencatatan Sipil	
2.12.01.2.06.05	Penyediaan Barang Cetak dan Penggandaan						6,703,300	Kota Gorontalo, Kota Tengah, Semua Kelurahan	Dana Transfer Umum - Dana Alokasi Umum		2. Penataan Birokrasi		9,000,000	Dinas Kependudukan dan Pencatatan Sipil	
2.12.01.2.06.08	Fasilitasi Kunjungan Tamu						5,976,000		Dana Transfer Umum - Dana Alokasi Umum		2. Penataan Birokrasi		8,000,000	Dinas Kependudukan dan Pencatatan Sipil	
2.12.01.2.06.09	Penyelenggaraan Rapat Koordinasi dan Konsultasi SKPD						109,846,000	Kota Gorontalo, Kota Tengah, Semua Kelurahan	Dana Transfer Umum - Dana Alokasi Umum		2. Penataan Birokrasi		200,000,000	Dinas Kependudukan dan Pencatatan Sipil	
2.12.01.2.07	<b>Pengadaan Barang Milik Daerah Penunjang Urusan Pemerintah Daerah</b>						128,356,260						115,000,000		
2.12.01.2.07.05	Pengadaan Mebel						39,754,440		Dana Transfer Umum - Dana Alokasi Umum		2. Penataan Birokrasi		15,000,000	Dinas Kependudukan dan Pencatatan Sipil	
2.12.01.2.07.06	Pengadaan Peralatan dan Mesin Lainnya						88,601,820		Dana Transfer Umum - Dana Alokasi Umum		2. Penataan Birokrasi		100,000,000	Dinas Kependudukan dan Pencatatan Sipil	
2.12.01.2.08	<b>Penyediaan Jasa Penunjang Urusan Pemerintahan Daerah</b>						482,392,770						464,973,565		

**Penetapan Rencana Kerja Pemerintah Daerah (RKPD)  
Kota Gorontalo  
Tahun 2022**

Kode	Urusan/ Bidang Urusan/ Program/ Kegiatan/ Sub Kegiatan	Indikator Program/ Kegiatan/ Sub Kegiatan	Target Akhir Periode RPJMD	Realisasi Capaian RKPD Tahun 2020	Prakiraan Capaian Target RKPD Tahun 2021	Capaian Kinerja dan Kerangka Pendanaan						Kelompok Sasaran	Prakiraan Maju Rencana Tahun 2023		Perangkat Daerah Penanggung Jawab
						Target 2022	Pagu Indikatif	Lokasi	Sumber Dana	Prioritas			Target	Pagu Indikatif	
										Nasional	Daerah				
2 12 01 2.08 02	Penyediaan Jasa Komunikasi, Sumber Daya Air dan Listrik						195,042,770		Dana Transfer Umum - Dana Alokasi Umum		2. Penataan Birokrasi		172,495,676	Dinas Kependudukan dan Pencatatan Sipil	
2 12 01 2.08 03	Penyediaan Jasa Peralatan dan Perlengkapan Kantor						26,590,000		Dana Transfer Umum - Dana Alokasi Umum		2. Penataan Birokrasi		7,000,000	Dinas Kependudukan dan Pencatatan Sipil	
2 12 01 2.08 04	Penyediaan Jasa Pelayanan Umum Kantor						260,760,000		Dana Transfer Umum - Dana Alokasi Umum		2. Penataan Birokrasi		285,477,889	Dinas Kependudukan dan Pencatatan Sipil	
2 12 01 2.09	<b>Pemeliharaan Barang Milik Daerah Penunjang Urusan Pemerintahan Daerah</b>						<b>268,572,000</b>						<b>465,000,000</b>		
2 12 01 2.09 01	Penyediaan Jasa Pemeliharaan, Biaya Pemeliharaan dan Pajak Kendaraan Perorangan Dinas atau Kendaraan Dinas Jabatan	Jumlah kendaraan dinas jabatan yang terpelihara				12 Bulan	28,540,000	Kota Gorontalo, Kota Tengah, Dulalowo	Dana Transfer Umum - Dana Alokasi Umum		2. Penataan Birokrasi	12 Bulan	50,000,000	Dinas Kependudukan dan Pencatatan Sipil	
2 12 01 2.09 02	Penyediaan Jasa Pemeliharaan, Biaya Pemeliharaan, Pajak, dan Perizinan Kendaraan Dinas Operasional atau Lapangan						27,690,000		Dana Transfer Umum - Dana Alokasi Umum		2. Penataan Birokrasi		45,000,000	Dinas Kependudukan dan Pencatatan Sipil	
2 12 01 2.09 09	Pemeliharaan/Rehabilitasi Gedung Kantor dan Bangunan Lainnya						212,342,000		PENDAPATAN ASLI DAERAH Dana Transfer Umum - Dana Alokasi Umum		2. Penataan Birokrasi		370,000,000	Dinas Kependudukan dan Pencatatan Sipil	
2 12 02	<b>PROGRAM PENDAFTARAN PENDUDUK</b>	Persentase Kepemilikan Dokumen Kependudukan	%		%	95,00 %	<b>588,870,000</b>					95,00 %	<b>573,546,388</b>		
2 12 02 2.01	<b>Pelayanan Pendaftaran Penduduk</b>	Jumlah Layanan Pendaftaran Penduduk	kegiatan		kegiatan	5 kegiatan	<b>84,583,000</b>					5 kegiatan	<b>102,202,478</b>		
2 12 02 2.01 08	Pengumpulan, Analisis, dan Diseminasi Data terkait Pendaftaran dan Perkembangan Penduduk						84,583,000		Dana Transfer Umum- Dana Alokasi Umum		2. Penataan Birokrasi	Masyarakat Kota Gorontalo	102,202,478	Dinas Kependudukan dan Pencatatan Sipil	
2 12 02 2.02	<b>Penataan Pendaftaran Penduduk</b>	Jumlah Pengadaan Menunjang Penerbitan Dokumen Pendaftaran Penduduk	jenis layanan		jenis layanan	3 jenis layanan	<b>239,284,000</b>					3 jenis layanan	<b>301,635,215</b>		
2 12 02 2.02 02	Pengadaan Dokumen Kependudukan selain Blangko KTP-EI, Formulir, dan Buku terkait Pendaftaran Penduduk sesuai dengan Kebutuhan						239,284,000		Dana Transfer Umum- Dana Alokasi Umum		2. Penataan Birokrasi	Aparatur Pendaftaran Penduduk	301,635,215	Dinas Kependudukan dan Pencatatan Sipil	

**Penetapan Rencana Kerja Pemerintah Daerah (RKPD)  
Kota Gorontalo  
Tahun 2022**

Kode	Urusan/ Bidang Urusan/ Program/ Kegiatan/ Sub Kegiatan	Indikator Program/ Kegiatan/ Sub Kegiatan	Target Akhir Periode RPJMD	Realisasi Capaian RKPD Tahun 2020	Prakiraan Capaian Target RKPD Tahun 2021	Capaian Kinerja dan Kerangka Pendanaan						Kelompok Sasaran	Prakiraan Maju Rencana Tahun 2023		Perangkat Daerah Penanggung Jawab
						Target 2022	Pagu Indikatif	Lokasi	Sumber Dana	Prioritas			Target	Pagu Indikatif	
										Nasional	Daerah				
2 12 02 2.03	<b>Penyelenggaraan Pendaftaran Penduduk</b>	Jumlah Koordinasi penyelenggaraan Pendaftaran Penduduk	kegiatan		kegiatan	1 kegiatan	<b>127,563,000</b>						1 kegiatan	<b>15,965,000</b>	
2 12 02 2.03 01	Koordinasi Antar Lembaga Pemerintah dan Lembaga Non-Pemerintah di Kabupaten/Kota dalam Penertiban Pelayanan Pendaftaran Penduduk						127,563,000		Dana Transfer Umum-Dana Alokasi Umum	2. Penataan Birokrasi	Masyarakat Kota Gorontalo			15,965,000	Dinas Kependudukan dan Pencatatan Sipil
2 12 02 2.04	<b>Pembinaan dan Pengawasan Penyelenggaraan Pendaftaran Penduduk</b>	Jumlah Layanan Pembinaan dan Pengawasan Penyelenggaraan Pendaftaran penduduk	0		0	0 0	<b>137,440,000</b>						0 0	<b>153,743,695</b>	
2 12 02 2.04 01	Pengelolaan dan Pelaporan Penggunaan Blangko Dokumen Kependudukan, Formulir, dan Buku untuk Pelayanan Pendaftaran Penduduk						5,440,000		Dana Transfer Umum-Dana Alokasi Umum	2. Penataan Birokrasi	Aparatur Pendaftaran penduduk			11,037,562	Dinas Kependudukan dan Pencatatan Sipil
2 12 02 2.04 02	Pembinaan dan Pengawasan terkait Pendaftaran Penduduk						132,000,000		Dana Transfer Umum-Dana Alokasi Umum	2. Penataan Birokrasi	Aparatur Pendaftaran penduduk			142,706,133	Dinas Kependudukan dan Pencatatan Sipil
2 12 03	<b>PROGRAM PENCATATAN SIPIL</b>	Persentase Kepemilikan Dokumen Catatan Sipil (%)	%		%	97 %	<b>93,444,900</b>						97 %	<b>107,600,119</b>	
2 12 03 2.01	<b>Pelayanan Pencatatan Sipil</b>	Jumlah Layanan Pencatatan Sipil	kali		kali	12 kali	<b>88,004,900</b>						12 kali	<b>93,750,110</b>	
2 12 03 2.01 03	Pengumpulan, Analisis, dan Diseminasi Data Pencatatan Sipil						84,470,900	Kota Gorontalo, Kota Tengah, Dulalowo	Dana Transfer Umum-Dana Alokasi Umum	2. Penataan Birokrasi	Masyarakat Kota Gorontalo			59,100,830	Dinas Kependudukan dan Pencatatan Sipil
2 12 03 2.01 05	Pengadaan Dokumen Kependudukan selain Blangko KTP-EI, Formulir, dan Buku terkait Pencatatan Sipil sesuai dengan Kebutuhan						3,534,000		Dana Transfer Umum - Dana Alokasi Umum	2. Penataan Birokrasi	Masyarakat Kota Gorontalo			34,649,280	Dinas Kependudukan dan Pencatatan Sipil
2 12 03 2.03	<b>Pembinaan dan Pengawasan Penyelenggaraan Pencatatan Sipil</b>	Jumlah Layanan Pembinaan dan Pengawasan Penyelenggaraan Pencatatan Sipil	kegiatan		kegiatan	1 kegiatan	<b>5,440,000</b>						1 kegiatan	<b>13,850,009</b>	

**Penetapan Rencana Kerja Pemerintah Daerah (RKPD)  
Kota Gorontalo  
Tahun 2022**

Kode	Urusan/ Bidang Urusan/ Program/ Kegiatan/ Sub Kegiatan	Indikator Program/ Kegiatan/ Sub Kegiatan	Target Akhir Periode RPJMD	Realisasi Capaian RKPD Tahun 2020	Prakiraan Capaian Target RKPD Tahun 2021	Capaian Kinerja dan Kerangka Pendanaan						Kelompok Sasaran	Prakiraan Maju Rencana Tahun 2023		Perangkat Daerah Penanggung Jawab	
						Target 2022	Pagu Indikatif	Lokasi	Sumber Dana	Prioritas			Target	Pagu Indikatif		
										Nasional	Daerah					
2.12.03.2.03.01	Pengelolaan dan Pelaporan Penggunaan Blangko Dokumen Kependudukan, Formulir, dan Buku untuk Pelayanan Pencatatan Sipil						5,440,000			Dana Transfer Umum-Dana Alokasi Umum		2. Penataan Birokrasi	Aparatur Pencatatan Sipil	13,850,009	Dinas Kependudukan dan Pencatatan Sipil	
2.12.04	<b>PROGRAM PENGELOLAAN INFORMASI ADMINISTRASI KEPENDUDUKAN</b>	Persentase Keakuratan Data Administrasi Kependudukan (%)	%		%	100 %	<b>369,251,100</b>							100 %	<b>370,409,493</b>	
2.12.04.2.01	<b>Pengumpulan Data Kependudukan dan Pemanfaatan dan Penyajian Database Kependudukan</b>	Jumlah Data Base Kependudukan yang dimanfaatkan	dokumen		dokumen	2 dokumen	<b>148,441,660</b>							2 dokumen	<b>140,097,468</b>	
2.12.04.2.01.01	Pengolahan dan Penyajian Data Kependudukan						148,441,660			Dana Transfer Umum-Dana Alokasi Umum			SKPD dan Masyarakat		140,097,468	Dinas Kependudukan dan Pencatatan Sipil
2.12.04.2.03	<b>Penyelenggaraan Pengelolaan Informasi Administrasi Kependudukan</b>	Jumlah Layanan Penyelenggaraan Urusan Adminitrasi Kependudukan dan Pencatatan Sipil Jumlah Layanan Penyelenggaran Urusan Administrasi Kependudukan dan Pencatatan Sipil	0 0		0 0	0 0 0 0	<b>220,809,440</b>							0 0 0 0	<b>230,312,025</b>	
2.12.04.2.03.03	Fasilitasi terkait Pengelolaan Informasi Administrasi Kependudukan						111,034,000			Dana Transfer Umum-Dana Alokasi Umum			SKPD dan Masyarakat		111,036,896	Dinas Kependudukan dan Pencatatan Sipil
2.12.04.2.03.05	Sosialisasi terkait Pengelolaan Informasi Administrasi Kependudukan						109,775,440			Dana Transfer Umum-Dana Alokasi Umum		2. Penataan Birokrasi	SKPD dan Masyarakat		119,275,129	Dinas Kependudukan dan Pencatatan Sipil
2	<b>URUSAN PEMERINTAHAN WAJIB YANG TIDAK BERKAITAN DENGAN PELAYANAN DASAR</b>															
2.15	<b>URUSAN PEMERINTAHAN BIDANG PERHUBUNGAN</b>						<b>7,000,000,000</b>							<b>7,000,000,000</b>		
2.15.01	<b>PROGRAM PENUNJANG URUSAN PEMERINTAHAN DAERAH KABUPATEN/KOTA</b>						<b>4,182,980,198</b>								<b>4,182,980,198</b>	
2.15.01.2.01	<b>Perencanaan, Penganggaran, dan Evaluasi Kinerja Perangkat Daerah</b>						<b>93,940,000</b>								<b>80,137,317</b>	

**Penetapan Rencana Kerja Pemerintah Daerah (RKPD)  
Kota Gorontalo  
Tahun 2022**

Kode	Urusan/ Bidang Urusan/ Program/ Kegiatan/ Sub Kegiatan	Indikator Program/ Kegiatan/ Sub Kegiatan	Target Akhir Periode RPJMD	Realisasi Capaian RKPD Tahun 2020	Prakiraan Capaian Target RKPD Tahun 2021	Capaian Kinerja dan Kerangka Pendanaan						Kelompok Sasaran	Prakiraan Maju Rencana Tahun 2023		Perangkat Daerah Penanggung Jawab
						Target 2022	Pagu Indikatif	Lokasi	Sumber Dana	Prioritas			Target	Pagu Indikatif	
										Nasional	Daerah				
2.15.01.2.01.01	Penyusunan Dokumen Perencanaan Perangkat Daerah	Jumlah Dokumen Perencanaan Perangkat Daerah (Resntra Revisi, Renja Induk, dan Perubahan, Laporan Pengendalian Induk dan Perubahan)				5 Dokumen	25,620,000	Kota Gorontalo, Hulonthalangi Tenda	Dana Transfer Umum - Dana Alokasi Umum		3. Penataan Infrastruktur Perkotaan	5 Dokumen	29,979,287	Dinas Perhubungan	
2.15.01.2.01.04	Koordinasi dan Penyusunan DPA-SKPD	Jumlah Dokumen (RKA dan DPA Induk dan Perubahan)				4 Dokumen	25,620,000					4 Dokumen	21,296,556	Dinas Perhubungan	
2.15.01.2.01.06	Koordinasi dan Penyusunan Laporan Capaian Kinerja dan Ikhtisar Realisasi Kinerja SKPD	Jumlah Dokumen Laporan Capaian Kinerja dan Ikhtisar SKPD (LKPJ, LPPD, Evaluasi Renja per Triwulan)				6 Dokumen	42,700,000	Kota Gorontalo, Hulonthalangi Tenda	Dana Transfer Umum - Dana Alokasi Umum		3. Penataan Infrastruktur Perkotaan	6 Dokumen	28,861,474	Dinas Perhubungan	
<b>2.15.01.2.02</b>	<b>Administrasi Keuangan Perangkat Daerah</b>						<b>3,161,669,593</b>						<b>3,208,459,102</b>		
2.15.01.2.02.01	Penyediaan Gaji dan Tunjangan ASN	Frekwensi Pembayaran Gaji dan Tunjangan ASN				32 Orang	3,110,269,593	Kota Gorontalo, Hulonthalangi Tenda	Dana Transfer Umum - Dana Alokasi Umum		3. Penataan Infrastruktur Perkotaan	32 Orang	3,196,856,299	Dinas Perhubungan	
2.15.01.2.02.05	Koordinasi dan Penyusunan Laporan Keuangan Akhir Tahun SKPD	Jumlah Laporan Akhir Tahun SKPD				1 Dokumen	51,400,000	Kota Gorontalo, Hulonthalangi Tenda	Dana Transfer Umum - Dana Alokasi Umum		3. Penataan Infrastruktur Perkotaan	1 Dokumen	11,602,803	Dinas Perhubungan	
<b>2.15.01.2.06</b>	<b>Administrasi Umum Perangkat Daerah</b>						<b>427,061,879</b>						<b>438,712,669</b>		
2.15.01.2.06.01	Penyediaan Komponen Instalasi Listrik/Penerangan Bangunan Kantor	Frekwensi Penyediaan Komponen Instalasi Listrik/Penerangan Bangunan Kantor				12 Kali	5,389,379	Kota Gorontalo, Hulonthalangi Tenda	Dana Transfer Umum - Dana Alokasi Umum		3. Penataan Infrastruktur Perkotaan	12 Kali	5,307,291	Dinas Perhubungan	
2.15.01.2.06.02	Penyediaan Peralatan dan Perlengkapan Kantor	Frekwensi Penyediaan Peralatan dan Perlengkapan Kantor Jumlah ATK yang di butuhkan				12 Kali 30 Jenis	37,733,500	Kota Gorontalo, Hulonthalangi Tenda	Dana Transfer Umum - Dana Alokasi Umum		3. Penataan Infrastruktur Perkotaan	12 Kali 30 Jenis	47,184,486	Dinas Perhubungan	
2.15.01.2.06.04	Penyediaan Bahan Logistik Kantor	Frekwensi Penyediaan Bahan Logistik Kantor Frekwensi Penyediaan Makanan dan Minuman (Rapat, Tamu, Harian, Kegiatan)				12 Kali 12 Kali	23,681,600	Kota Gorontalo, Hulonthalangi Tenda	Dana Transfer Umum - Dana Alokasi Umum		3. Penataan Infrastruktur Perkotaan	12 Kali 12 Kali	63,695,193	Dinas Perhubungan	
2.15.01.2.06.05	Penyediaan Barang Cetak dan Penggandaan	Frekwensi Penyediaan Barang Cetak dan Penggandaan				12 Kali	22,047,400	Kota Gorontalo, Hulonthalangi Tenda	Dana Transfer Umum - Dana Alokasi Umum		3. Penataan Infrastruktur Perkotaan	12 Kali	22,525,699	Dinas Perhubungan	
2.15.01.2.06.09	Penyelenggaraan Rapat Koordinasi dan Konsultasi SKPD	Frekwensi Rapat Koordinasi dan Konsultasi				25 Kali	338,210,000	Kota Gorontalo, Hulonthalangi Tenda	Dana Transfer Umum - Dana Alokasi Umum		3. Penataan Infrastruktur Perkotaan	25 Kali	300,000,000	Dinas Perhubungan	

**Penetapan Rencana Kerja Pemerintah Daerah (RKPD)  
Kota Gorontalo  
Tahun 2022**

Kode	Urusan/ Bidang Urusan/ Program/ Kegiatan/ Sub Kegiatan	Indikator Program/ Kegiatan/ Sub Kegiatan	Target Akhir Periode RPJMD	Realisasi Capaian RKPD Tahun 2020	Prakiraan Capaian Target RKPD Tahun 2021	Capaian Kinerja dan Kerangka Pendanaan						Kelompok Sasaran	Prakiraan Maju Rencana Tahun 2023		Perangkat Daerah Penanggung Jawab
						Target 2022	Pagu Indikatif	Lokasi	Sumber Dana	Prioritas			Target	Pagu Indikatif	
										Nasional	Daerah				
2 15 01 2.07	<b>Pengadaan Barang Milik Daerah Penunjang Urusan Pemerintah Daerah</b>						<b>24,163,620</b>						<b>19,082,476</b>		
2 15 01 2.07 06	Pengadaan Peralatan dan Mesin Lainnya	Jumlah Pengadaan Peralatan dan Mesin Lainnya				8 Unit	24,163,620	Kota Gorontalo, Hulonthalangi Tenda	Dana Transfer Umum - Dana Alokasi Umum		3. Penataan Infrastruktur Perkotaan		8 Unit	19,082,476	Dinas Perhubungan
2 15 01 2.08	<b>Penyediaan Jasa Penunjang Urusan Pemerintahan Daerah</b>						<b>339,896,706</b>						<b>279,935,690</b>		
2 15 01 2.08 01	Penyediaan Jasa Surat Menyurat	Frekwensi Pembayaran Jasa Surat Menyurat				12 Kali	710,000	Kota Gorontalo, Hulonthalangi Tenda	Dana Transfer Umum - Dana Alokasi Umum		3. Penataan Infrastruktur Perkotaan		12 Kali	710,000	Dinas Perhubungan
2 15 01 2.08 02	Penyediaan Jasa Komunikasi, Sumber Daya Air dan Listrik	Frekwensi Penyediaan Jasa Komunikasi, Sumber Daya Air dan Listrik				60 Kali	86,586,706		Dana Transfer Umum - Dana Alokasi Umum		3. Penataan Infrastruktur Perkotaan		60 Kali	76,586,706	Dinas Perhubungan
2 15 01 2.08 04	Penyediaan Jasa Pelayanan Umum Kantor	Frekwensi Pembayaran Penyediaan Jasa Pelayanan Umum Kantor				12 Kali	252,600,000	Kota Gorontalo, Hulonthalangi Tenda	Dana Transfer Umum - Dana Alokasi Umum		3. Penataan Infrastruktur Perkotaan		12 Kali	202,638,984	Dinas Perhubungan
2 15 01 2.09	<b>Pemeliharaan Barang Milik Daerah Penunjang Urusan Pemerintahan Daerah</b>						<b>136,248,400</b>						<b>156,652,944</b>		
2 15 01 2.09 02	Penyediaan Jasa Pemeliharaan, Biaya Pemeliharaan, Pajak, dan Perizinan Kendaraan Dinas Operasional atau Lapangan	Frekwensi Pemabayaran Biaya Pemeliharaan, Pajak, dan Perizinan Jumlah Kendaraan Dinas Operasional yang Terpelihara dengan Baik				12 Kali 6 Unit	136,248,400	Kota Gorontalo, Hulonthalangi Tenda	Dana Transfer Umum - Dana Alokasi Umum		3. Penataan Infrastruktur Perkotaan		12 Kali 6 Unit	156,652,944	Dinas Perhubungan
2 15 01 2.09 09	Pemeliharaan/Rehabilitasi Gedung Kantor dan Bangunan Lainnya	Jumlah Gedung Kantor yang Terpelihara dengan Baik				0 Kali	0	Kota Gorontalo, Hulonthalangi Tenda	Dana Transfer Umum - Dana Alokasi Umum		3. Penataan Infrastruktur Perkotaan		0 Kali	0	Dinas Perhubungan
2 15 02	<b>PROGRAM PENYELENGGARAAN LALU LINTAS DAN ANGKUTAN JALAN (LLAJ)</b>						<b>2,817,019,802</b>						<b>2,817,019,802</b>		
2 15 02 2.02	<b>Penyediaan Perlengkapan Jalan di Jalan Kabupaten/Kota</b>						<b>448,884,638</b>						<b>443,151,415</b>		
2 15 02 2.02 02	Penyediaan Perlengkapan Jalan di Jalan Kabupaten/Kota	Jumlah Perlengkapan Jalan yang di Pelihara				20 Unit	295,109,076	Kota Gorontalo, Hulonthalangi Tenda	Dana Transfer Umum - Dana Alokasi Umum		3. Penataan Infrastruktur Perkotaan		20 Unit	267,213,857	Dinas Perhubungan

**Penetapan Rencana Kerja Pemerintah Daerah (RKPD)  
Kota Gorontalo  
Tahun 2022**

Kode	Urusan/ Bidang Urusan/ Program/ Kegiatan/ Sub Kegiatan	Indikator Program/ Kegiatan/ Sub Kegiatan	Target Akhir Periode RPJMD	Realisasi Capaian RKPD Tahun 2020	Prakiraan Capaian Target RKPD Tahun 2021	Capaian Kinerja dan Kerangka Pendanaan					Kelompok Sasaran	Prakiraan Maju Rencana Tahun 2023		Perangkat Daerah Penanggung Jawab	
						Target 2022	Pagu Indikatif	Lokasi	Sumber Dana	Prioritas		Target	Pagu Indikatif		
										Nasional					Daerah
2.15.02.2.02.04	Rehabilitasi dan Pemeliharaan Perlengkapan Jalan	Jumlah Rehabilitasi/Pemeliharaan Perlengkapan Jalan				30 Unit	153,775,562	Kota Gorontalo, Hulonthalangi Tenda	Dana Transfer Umum - Dana Alokasi Umum		3. Penataan Infrastruktur Perkotaan	30 Unit	175,937,558	Dinas Perhubungan	
<b>2.15.02.2.04</b>	<b>Penerbitan Izin Penyelenggaraan dan Pembangunan Fasilitas Parkir</b>						<b>133,340,564</b>						<b>206,115,145</b>		
2.15.02.2.04.02	Koordinasi dan Sinkronisasi Pengawasan Pelaksanaan Izin Penyelenggaraan dan Pembangunan Fasilitas Parkir Kewenangan Kabupaten/Kota	Jumlah Kawasan Parkir yang Tertata				5 Kawasan	133,340,564	Kota Gorontalo, Hulonthalangi Tenda	Dana Transfer Umum - Dana Alokasi Umum		3. Penataan Infrastruktur Perkotaan	5 Kawasan	206,115,145	Dinas Perhubungan	
<b>2.15.02.2.05</b>	<b>Pengujian Berkala Kendaraan Bermotor</b>						<b>897,959,000</b>						<b>903,691,768</b>		
2.15.02.2.05.01	Penyediaan Sarana dan Prasarana Pengujian Berkala Kendaraan Bermotor	Jumlah Sarana dan Prasarana Pengujian yang di sediakan				1 Set	235,749,000	Kota Gorontalo, Hulonthalangi Tenda	Dana Transfer Umum - Dana Alokasi Umum		3. Penataan Infrastruktur Perkotaan	1 Set	196,241,607	Dinas Perhubungan	
2.15.02.2.05.02	Peningkatan Kapasitas Sumber Daya Manusia Pengujian Berkala Kendaraan Bermotor	Jumlah Aparat Perhubungan yang di Tingkatkan				1 Tahun	36,444,000	Kota Gorontalo, Hulonthalangi Tenda	Dana Transfer Umum - Dana Alokasi Umum		3. Penataan Infrastruktur Perkotaan	1 Tahun	36,444,000	Dinas Perhubungan	
2.15.02.2.05.03	Registrasi Kendaraan Wajib Uji Berkala Kendaraan Bermotor	Jumlah Blanko Pengujian yang di Sediakan				1 Kegiatan	115,843,700	Kota Gorontalo, Hulonthalangi Tenda	Dana Transfer Umum - Dana Alokasi Umum		3. Penataan Infrastruktur Perkotaan	1 Kegiatan	78,901,094	Dinas Perhubungan	
2.15.02.2.05.04	Penyediaan Bukti Lulus Uji Pengujian Berkala Kendaraan Bermotor	Jumlah Buku Lulus Uji yang di Sediakan				1 Tahun	226,430,100	Kota Gorontalo, Hulonthalangi Tenda	Dana Transfer Umum - Dana Alokasi Umum		3. Penataan Infrastruktur Perkotaan	1 Tahun	192,641,686	Dinas Perhubungan	
2.15.02.2.05.05	Sosialisasi Standar Operasional Prosedur Pengujian Berkala Kendaraan Bermotor	Jumlah Sosialisasi SOP				1 Kegiatan	22,885,200	Kota Gorontalo, Hulonthalangi Tenda	Dana Transfer Umum - Dana Alokasi Umum		3. Penataan Infrastruktur Perkotaan	1 Kegiatan	27,130,181	Dinas Perhubungan	
2.15.02.2.05.07	Pemeliharaan Sarana dan Prasarana Pengujian Berkala Kendaraan Bermotor	Jumlah Sarana dan Prasarana Pengujian yang di Sediakan				12 Bulan	157,275,000	Kota Gorontalo, Hulonthalangi Tenda	Dana Transfer Umum - Dana Alokasi Umum		3. Penataan Infrastruktur Perkotaan	12 Bulan	260,651,200	Dinas Perhubungan	
2.15.02.2.05.08	Koordinasi Penyelenggaraan Pengujian Berkala Kendaraan Bermotor						53,932,000		Dana Transfer Umum - Dana Alokasi Umum		3. Penataan Infrastruktur Perkotaan		53,932,000	Dinas Perhubungan	
2.15.02.2.05.10	Monitoring dan Evaluasi Penyelenggaraan Pengujian Berkala Kendaraan Bermotor	Jumlah Monitoring dan Evaluasi				1 Kegiatan	49,400,000	Kota Gorontalo, Hulonthalangi Tenda	Dana Transfer Umum - Dana Alokasi Umum		3. Penataan Infrastruktur Perkotaan	1 Kegiatan	57,750,000	Dinas Perhubungan	



**Penetapan Rencana Kerja Pemerintah Daerah (RKPD)  
Kota Gorontalo  
Tahun 2022**

Kode	Urusan/ Bidang Urusan/ Program/ Kegiatan/ Sub Kegiatan	Indikator Program/ Kegiatan/ Sub Kegiatan	Target Akhir Periode RPJMD	Realisasi Capaian RKPD Tahun 2020	Prakiraan Capaian Target RKPD Tahun 2021	Capaian Kinerja dan Kerangka Pendanaan						Kelompok Sasaran	Prakiraan Maju Rencana Tahun 2023		Perangkat Daerah Penanggung Jawab
						Target 2022	Pagu Indikatif	Lokasi	Sumber Dana	Prioritas			Target	Pagu Indikatif	
										Nasional	Daerah				
2 15 02 2.06	Pelaksanaan Manajemen dan Rekayasa Lalu Lintas untuk Jaringan Jalan Kabupaten/Kota						657,552,000						585,084,748		
2 15 02 2.06 04	Pengawasan dan Pengendalian Efektivitas Pelaksanaan Kebijakan untuk Jalan Kabupaten/Kota	Jumlah Personil yang di Tempatkan Untuk Menertibkan Kawasan Rawan Kemacetan				80 Orang	657,552,000	Kota Gorontalo, Hulonthalangi Tenda	Dana Transfer Umum - Dana Alokasi Umum		3. Penataan Infrastruktur Perkotaan	80 Orang	585,084,748	Dinas Perhubungan	
2 15 02 2.07	Persetujuan Hasil Analisis Dampak Lalu Lintas (Andalalin) untuk Jalan Kabupaten/Kota						0						63,555,423		
2 15 02 2.07 03	Koordinasi dan Sinkronisasi Penilaian Hasil Andalalin	Frekwensi Sosialisasi Penyuluhan dan Koordinasi Hasil Analisis Dampak Lalu Lintas (ANDALALIN)				2 Kali	0	Kota Gorontalo, Hulonthalangi Tenda	Dana Transfer Umum - Dana Alokasi Umum		3. Penataan Infrastruktur Perkotaan	2 Kali	63,555,423	Dinas Perhubungan	
2 15 02 2.08	Audit dan Inspeksi Keselamatan LLAJ di Jalan						26,200,600						26,201,055		
2 15 02 2.08 02	Pelaksanaan Inspeksi, Audit dan Pemantauan Unit Pelaksana Uji Berkala Kendaraan Bermotor						26,200,600		Dana Transfer Umum - Dana Alokasi Umum		3. Penataan Infrastruktur Perkotaan		26,201,055	Dinas Perhubungan	
2 15 02 2.09	Penyediaan Angkutan Umum untuk Jasa Angkutan Orang dan/atau Barang antar Kota dalam 1 (satu) Daerah Kabupaten/Kota						653,083,000						589,220,248		
2 15 02 2.09 02	Pengendalian dan Pengawasan Ketersediaan Angkutan Umum untuk Jasa angkutan Orang dan/atau Barang Antar Kota dalam 1 (satu) Kabupaten/Kota	Jasa Armada Angkutan yang Beroperasi dengan Baik				20 Unit	653,083,000	Kota Gorontalo, Hulonthalangi Tenda	Dana Transfer Umum - Dana Alokasi Umum		3. Penataan Infrastruktur Perkotaan	20 Unit	589,220,248	Dinas Perhubungan	
2	<b>URUSAN PEMERINTAHAN WAJIB YANG TIDAK BERKAITAN DENGAN PELAYANAN DASAR</b>														
2 16	<b>URUSAN PEMERINTAHAN BIDANG KOMUNIKASI DAN INFORMATIKA</b>						<b>7,023,162,200</b>						<b>5,888,800,000</b>		
2 16 01	<b>PROGRAM PENUNJANG URUSAN PEMERINTAHAN DAERAH KABUPATEN/KOTA</b>						<b>4,167,851,900</b>						<b>3,973,508,646</b>		
2 16 01 2.01	<b>Perencanaan, Penggangan, dan Evaluasi Kinerja Perangkat Daerah</b>						<b>101,400,000</b>						<b>91,500,000</b>		

**Penetapan Rencana Kerja Pemerintah Daerah (RKPD)  
Kota Gorontalo  
Tahun 2022**

Kode	Urusan/ Bidang Urusan/ Program/ Kegiatan/ Sub Kegiatan	Indikator Program/ Kegiatan/ Sub Kegiatan	Target Akhir Periode RPJMD	Realisasi Capaian RKPD Tahun 2020	Prakiraan Capaian Target RKPD Tahun 2021	Capaian Kinerja dan Kerangka Pendanaan						Kelompok Sasaran	Prakiraan Maju Rencana Tahun 2023		Perangkat Daerah Penanggung Jawab
						Target 2022	Pagu Indikatif	Lokasi	Sumber Dana	Prioritas			Target	Pagu Indikatif	
										Nasional	Daerah				
2 16 01 2.01 01	Penyusunan Dokumen Perencanaan Perangkat Daerah	Jumlah Dokumen Renstra dan Renja				2 Dokumen	25,350,000	Kota Gorontalo, Kota Selatan, Limba U I	Dana Transfer Umum - Dana Alokasi Umum		2. Penataan Birokrasi		2 Dokumen	25,000,000	Dinas Komunikasi, Informatika dan Persandian
2 16 01 2.01 02	Koordinasi dan Penyusunan Dokumen RKA-SKPD	Jumlah Dokumen RKA				4 Dokumen	25,350,000	Kota Gorontalo, Kota Selatan, Limba U I	Dana Transfer Umum - Dana Alokasi Umum		2. Penataan Birokrasi		4 Dokumen	16,500,000	Dinas Komunikasi, Informatika dan Persandian
2 16 01 2.01 06	Koordinasi dan Penyusunan Laporan Capaian Kinerja dan Ikhtisar Realisasi Kinerja SKPD	Jumlah Laporan Capaian Kinerja dan Ikhtisar Realisasi Kinerja SKPD				4 Dokumen	25,350,000	Kota Gorontalo, Kota Selatan, Limba U I	Dana Transfer Umum - Dana Alokasi Umum		2. Penataan Birokrasi		4 Dokumen	25,000,000	Dinas Komunikasi, Informatika dan Persandian
2 16 01 2.01 07	Evaluasi Kinerja Perangkat Daerah	Jumlah Evaluasi Daerah				1 Dokumen	25,350,000	Kota Gorontalo, Kota Selatan, Limba U I	Dana Transfer Umum - Dana Alokasi Umum		2. Penataan Birokrasi		1 Dokumen	25,000,000	Dinas Komunikasi, Informatika dan Persandian
<b>2 16 01 2.02</b>	<b>Administrasi Keuangan Perangkat Daerah</b>						<b>2,604,598,770</b>							<b>2,914,364,521</b>	
2 16 01 2.02 01	Penyediaan Gaji dan Tunjangan ASN	Jumlah Pembayaran Gaji dan Tunjangan ASN				25 Orang	2,604,598,770	Kota Gorontalo, Kota Selatan, Limba U I	Dana Transfer Umum - Dana Alokasi Umum		2. Penataan Birokrasi		25 Orang	2,914,364,521	Dinas Komunikasi, Informatika dan Persandian
<b>2 16 01 2.05</b>	<b>Administrasi Kepegawaian Perangkat Daerah</b>	Presentase Kualitas Pelayanan Dinas Komunikasi, Informatika dan Persandian	%		%	100 %	<b>541,372,000</b>						100 %	<b>201,160,000</b>	
2 16 01 2.05 02	Pengadaan Pakaian Dinas Beserta Atribut Kelengkapannya	Jumlah Pakaian Dinas Beserta Perlengkapannya				42 Set	30,500,000	Kota Gorontalo, Kota Selatan, Limba U I	Dana Transfer Umum - Dana Alokasi Umum	Memperkuat Infrastruktur Untuk Mendukung Pengembangan Ekonomi Dan Pelayanan Dasar	2. Penataan Birokrasi		42 Set	12,900,000	Dinas Komunikasi, Informatika dan Persandian
2 16 01 2.05 05	Monitoring, Evaluasi, dan Penilaian Kinerja Pegawai	Jumlah Monitoring Evaluasi dan Penilaian Kinerja Pegawai				14 Orang	61,500,000	Kota Gorontalo, Kota Selatan, Limba U I	Dana Transfer Umum - Dana Alokasi Umum	Memperkuat Infrastruktur Untuk Mendukung Pengembangan Ekonomi Dan Pelayanan Dasar	2. Penataan Birokrasi		14 Orang	27,300,000	Dinas Komunikasi, Informatika dan Persandian
2 16 01 2.05 10	Sosialisasi Peraturan Perundang-Undangan	Jumlah Aparatur yang mengikuti Sosialisasi Peraturan Perundang- undangan				7 Orang	103,250,000	Kota Gorontalo, Kota Selatan, Limba U I	Dana Transfer Umum - Dana Alokasi Umum	Memperkuat Infrastruktur Untuk Mendukung Pengembangan Ekonomi Dan Pelayanan Dasar	2. Penataan Birokrasi		7 Orang	86,868,000	Dinas Komunikasi, Informatika dan Persandian

**Penetapan Rencana Kerja Pemerintah Daerah (RKPD)  
Kota Gorontalo  
Tahun 2022**

Kode	Urusan/ Bidang Urusan/ Program/ Kegiatan/ Sub Kegiatan	Indikator Program/ Kegiatan/ Sub Kegiatan	Target Akhir Periode RPJMD	Realisasi Capaian RKPD Tahun 2020	Prakiraan Capaian Target RKPD Tahun 2021	Capaian Kinerja dan Kerangka Pendanaan						Kelompok Sasaran	Prakiraan Maju Rencana Tahun 2023		Perangkat Daerah Penanggung Jawab
						Target 2022	Pagu Indikatif	Lokasi	Sumber Dana	Prioritas			Target	Pagu Indikatif	
										Nasional	Daerah				
2 16 01 2.05 11	Bimbingan Teknis Implementasi Peraturan Perundang-Undangan	Jumlah Aparatur yang mengikuti Bimbingan Teknis dan Perundang-Undangan Bimtek dalam Daerah				8 Orang	346,122,000	Kota Gorontalo, Kota Selatan, Limba U I	Dana Transfer Umum - Dana Alokasi Umum	Memperkuat Infrastruktur Untuk Mendukung Pengembangan Ekonomi Dan Pelayanan Dasar	2. Penataan Birokrasi	8 Orang	74,092,000	Dinas Komunikasi, Informatika dan Persandian	
<b>2 16 01 2.06</b>	<b>Administrasi Umum Perangkat Daerah</b>						<b>347,918,900</b>						<b>235,839,525</b>		
2 16 01 2.06 02	Penyediaan Peralatan dan Perlengkapan Kantor	Jumlah Peralatan dan Perlengkapan Kantor				9 Unit	7,155,000	Kota Gorontalo, Kota Selatan, Limba U I	Dana Transfer Umum - Dana Alokasi Umum		2. Penataan Birokrasi	9 Unit	11,500,000	Dinas Komunikasi, Informatika dan Persandian	
2 16 01 2.06 04	Penyediaan Bahan Logistik Kantor	Jumlah Bahan Logistik Kantor				47 Jenis	160,405,000	Kota Gorontalo, Kota Selatan, Limba U I	Dana Transfer Umum - Dana Alokasi Umum		2. Penataan Birokrasi	47 Jenis	69,961,278	Dinas Komunikasi, Informatika dan Persandian	
2 16 01 2.06 05	Penyediaan Barang Cetakan dan Penggandaan	Frekuensi Penyediaan Barang Cetakan dan Penggandaan				12 Bulan	35,153,900	Kota Gorontalo, Kota Selatan, Limba U I	Dana Transfer Umum - Dana Alokasi Umum		2. Penataan Birokrasi	12 Bulan	25,094,247	Dinas Komunikasi, Informatika dan Persandian	
2 16 01 2.06 08	Fasilitas Kunjungan Tamu	Jumlah Penyediaan Kebutuhan Kunjungan Tamu				14 Jenis	25,825,000	Kota Gorontalo, Kota Selatan, Limba U I	Dana Transfer Umum - Dana Alokasi Umum		2. Penataan Birokrasi	14 Jenis	10,000,000	Dinas Komunikasi, Informatika dan Persandian	
2 16 01 2.06 09	Penyelenggaraan Rapat Koordinasi dan Konsultasi SKPD	Frekuensi Rapat-Rapat Kordinasi dan Konsultasi Luar Daerah				10 Kali	119,380,000	Kota Gorontalo, Kota Selatan, Limba U I	Dana Transfer Umum - Dana Alokasi Umum		2. Penataan Birokrasi	10 Kali	119,284,000	Dinas Komunikasi, Informatika dan Persandian	
<b>2 16 01 2.07</b>	<b>Pengadaan Barang Milik Daerah Penunjang Urusan Pemerintahan Daerah</b>						<b>83,696,900</b>						<b>27,500,000</b>		
2 16 01 2.07 05	Pengadaan Mebel	Jumlah Tambahan Mebel				2 Set	25,563,300	Kota Gorontalo, Kota Selatan, Limba U I	Dana Transfer Umum - Dana Alokasi Umum		2. Penataan Birokrasi	2 Set	17,500,000	Dinas Komunikasi, Informatika dan Persandian	
2 16 01 2.07 06	Pengadaan Peralatan dan Mesin Lainnya	Tambahan Mesin Printer dan Laptop				3 Jenis	58,133,600	Kota Gorontalo, Kota Selatan, Limba U I	Dana Transfer Umum - Dana Alokasi Umum		2. Penataan Birokrasi	3 Jenis	10,000,000	Dinas Komunikasi, Informatika dan Persandian	
<b>2 16 01 2.08</b>	<b>Penyediaan Jasa Penunjang Urusan Pemerintahan Daerah</b>						<b>369,856,655</b>						<b>360,300,000</b>		
2 16 01 2.08 01	Penyediaan Jasa Surat Menyurat	Jumlah Pemakaian Benda Pos dan Jasa Surat Menyurat				1 Kegiatan	4,649,022	Kota Gorontalo, Kota Selatan, Limba U I	Dana Transfer Umum - Dana Alokasi Umum		2. Penataan Birokrasi	1 Kegiatan	17,500,000	Dinas Komunikasi, Informatika dan Persandian	
2 16 01 2.08 02	Penyediaan Jasa Komunikasi, Sumber Daya Air dan Listrik	Penyediaan Jasa Komunikasi. Sumber Daya Air dan Listrik				12 Bulan	81,327,633	Kota Gorontalo, Kota Selatan, Limba U I	Dana Transfer Umum - Dana Alokasi Umum		2. Penataan Birokrasi	12 Bulan	63,000,000	Dinas Komunikasi, Informatika dan Persandian	

**Penetapan Rencana Kerja Pemerintah Daerah (RKPD)  
Kota Gorontalo  
Tahun 2022**

Kode	Urusan/ Bidang Urusan/ Program/ Kegiatan/ Sub Kegiatan	Indikator Program/ Kegiatan/ Sub Kegiatan	Target Akhir Periode RPJMD	Realisasi Capaian RKPD Tahun 2020	Prakiraan Capaian Target RKPD Tahun 2021	Capaian Kinerja dan Kerangka Pendanaan						Kelompok Sasaran	Prakiraan Maju Rencana Tahun 2023		Perangkat Daerah Penanggung Jawab
						Target 2022	Pagu Indikatif	Lokasi	Sumber Dana	Prioritas			Target	Pagu Indikatif	
										Nasional	Daerah				
2 16 01 2.08 03	Penyediaan Jasa Peralatan dan Perlengkapan Kantor	Jumlah Peralatan dan Perlengkapan Kantor				5 Unit	23,420,000	Kota Gorontalo, Kota Selatan, Limba U I	Dana Transfer Umum - Dana Alokasi Umum		2. Penataan Birokrasi		5 Unit	12,000,000	Dinas Komunikasi, Informatika dan Persandian
2 16 01 2.08 04	Penyediaan Jasa Pelayanan Umum Kantor	Frekuensi Penyediaan Jasa Pelayanan Umum Kantor				12 Kali	260,460,000	Kota Gorontalo, Kota Selatan, Limba U I	Dana Transfer Umum - Dana Alokasi Umum		2. Penataan Birokrasi		12 Kali	267,800,000	Dinas Komunikasi, Informatika dan Persandian
2 16 01 2.09	<b>Pemeliharaan Barang Milik Daerah Penunjang Urusan Pemerintahan Daerah</b>						<b>119,008,675</b>							<b>142,844,600</b>	
2 16 01 2.09 01	Penyediaan Jasa Pemeliharaan, Biaya Pemeliharaan dan Pajak Kendaraan Perorangan Dinas atau Kendaraan Dinas Jabatan	Frekuensi Pemeliharaan Kendaraan Dinas Kantor				12 Kali	47,141,300	Kota Gorontalo, Kota Selatan, Limba U I	Dana Transfer Umum - Dana Alokasi Umum		2. Penataan Birokrasi		12 Kali	67,844,600	Dinas Komunikasi, Informatika dan Persandian
2 16 01 2.09 09	Pemeliharaan/Rehabilitasi Gedung Kantor dan Bangunan Lainnya	Jumlah Pemeliharaan Rhabilitasi Gedung Kantor dan Bangunan Lainnya				1 Gedung	71,867,375	Kota Gorontalo, Kota Selatan, Limba U I	Dana Transfer Umum - Dana Alokasi Umum		2. Penataan Birokrasi		1 Gedung	75,000,000	Dinas Komunikasi, Informatika dan Persandian
2 16 02	<b>PROGRAM INFORMASI DAN KOMUNIKASI PUBLIK</b>	Presentase Informasi Penyelenggaraan Pemerintah Daerah yang Terpublikasikan kepada Masyarakat	%		%	100 %	<b>587,904,200</b>						100 %	<b>221,878,019</b>	
2 16 02 2.01	<b>Pengelolaan Informasi dan Komunikasi Publik Pemerintah Daerah Kabupaten/Kota</b>	Persentase Media Yang dimanfaatkan Untuk Informasi Kepada Publik	%		%	100 %	<b>587,904,200</b>						100 %	<b>221,878,019</b>	
2 16 02 2.01 04	Pengelolaan Konten dan Perencanaan Media Komunikasi Publik	Jumlah Aparatur yang Mengelola Konten Perencanaan Media Komunikasi Publik				6 Orang	587,904,200	Kota Gorontalo, Kota Selatan, Limba U I			2. Penataan Birokrasi	Meningkatnya Kualitas Pengelolaan Informasi Penyelenggaraan Daerah	6 Orang	50,000,000	Dinas Komunikasi, Informatika dan Persandian
2 16 02 2.01 05	Pengelolaan Media Komunikasi Publik	Jumlah Media Komunikasi Publik				12 Bulan	0	Kota Gorontalo, Kota Selatan, Limba U I	Dana Transfer Umum - Dana Alokasi Umum		2. Penataan Birokrasi	Meningkatnya Kualitas Pengelolaan Informasi Penyelenggaraan Daerah	12 Bulan	71,878,019	Dinas Komunikasi, Informatika dan Persandian
2 16 02 2.01 12	Penyelenggaraan Hubungan Masyarakat, Media dan Kemitraan Komunitas	Jumlah Penyelenggaraan Hubungan Masyarakat Media dan Kemitraan Komunitas				59 KIM	0	Kota Gorontalo, Kota Selatan, Limba U I	Dana Transfer Umum - Dana Alokasi Umum		2. Penataan Birokrasi	Meningkatnya Kualitas Pengelolaan Informasi Penyelenggaraan Daerah	59 KIM	50,000,000	Dinas Komunikasi, Informatika dan Persandian

**Penetapan Rencana Kerja Pemerintah Daerah (RKPD)  
Kota Gorontalo  
Tahun 2022**

Kode	Urusan/ Bidang Urusan/ Program/ Kegiatan/ Sub Kegiatan	Indikator Program/ Kegiatan/ Sub Kegiatan	Target Akhir Periode RPJMD	Realisasi Capaian RKPD Tahun 2020	Prakiraan Capaian Target RKPD Tahun 2021	Capaian Kinerja dan Kerangka Pendanaan						Kelompok Sasaran	Prakiraan Maju Rencana Tahun 2023		Perangkat Daerah Penanggung Jawab
						Target 2022	Pagu Indikatif	Lokasi	Sumber Dana	Prioritas			Target	Pagu Indikatif	
										Nasional	Daerah				
2.16.02.2.01.13	Penyediaan/Pengadaan Sarana dan Prasarana Pendukung Informasi dan Komunikasi Publik Pemerintah Daerah Kabupaten/Kota	Pengadaan Komputer, Printer, Camera				4 Unit	0	Kota Gorontalo, Kota Selatan, Limba U I	Dana Transfer Umum - Dana Alokasi Umum		2. Penataan Birokrasi	Meningkatnya Kualitas Pengelolaan Informasi Penyelenggaraan Daerah	4 Unit	50,000,000	Dinas Komunikasi, Informatika dan Persandian
2.16.03	<b>PROGRAM APLIKASI INFORMATIKA</b>	Persentase pemenuhan kebutuhan bandwidth dalam rangka pengembangan E-Government dan E-Commerce	36 %		N/A %	70 %	<b>2,267,406,100</b>						70 %	<b>1,693,413,335</b>	
2.16.03.2.01	<b>Pengelolaan Nama Domain yang telah Ditetapkan oleh Pemerintah Pusat dan Sub Domain di Lingkup Pemerintah Daerah Kabupaten/Kota</b>	Jumlah Ketersediaan Kapasitas Jaringan Internet	%		%	60 %	<b>239,876,000</b>						60 %	<b>100,000,000</b>	
2.16.03.2.01.03	Penyelenggaraan Sistem Jaringan Intra Pemerintah Daerah	Jumlah Penyelenggaraan Sistem Jaringan Intra Pemerintah Daerah				12 Bulan	239,876,000	Kota Gorontalo, Kota Selatan, Limba U I	Dana Transfer Umum - Dana Alokasi Umum	Memperkuat Infrastruktur Untuk Mendukung Pengembangan Ekonomi Dan Pelayanan Dasar	2. Penataan Birokrasi	Meningkatnya Kapasitas Jaringan Teknologi Informasi dalam Rangka Penyelenggaraan E-Government dan E-Commerce	12 Bulan	100,000,000	Dinas Komunikasi, Informatika dan Persandian
2.16.03.2.02	<b>Pengelolaan e-government Di Lingkup Pemerintah Daerah Kabupaten/Kota</b>	Jumlah Ketersediaan Kapasitas Jaringan Internet	%		%	60 %	<b>2,027,530,100</b>						60 %	<b>1,593,413,335</b>	
2.16.03.2.02.03	Pengelolaan Pusat Data Pemerintahan Daerah	Jumlah Aparatur yang Mengelola Data Pemerintah				12 Bulan	312,413,000	Kota Gorontalo, Kota Selatan, Limba U I	Dana Transfer Umum - Dana Alokasi Umum	Memperkuat Infrastruktur Untuk Mendukung Pengembangan Ekonomi Dan Pelayanan Dasar	2. Penataan Birokrasi	Meningkatnya Kapasitas Jaringan Teknologi Informasi Dalam Rangka Penyelenggaraan E-Government dan E-Commerce	12 Bulan	43,531,457	Dinas Komunikasi, Informatika dan Persandian
2.16.03.2.02.07	Pengembangan Aplikasi dan Proses Bisnis Pemerintahan Berbasis Elektronik	Jumlah Aparatur Yang Mengelola Sumber Data TI dan Komunikasi				12 Bulan	201,250,000	Kota Gorontalo, Kota Selatan, Limba U I	Dana Transfer Umum - Dana Alokasi Umum	Memperkuat Infrastruktur Untuk Mendukung Pengembangan Ekonomi Dan Pelayanan Dasar	2. Penataan Birokrasi	Meningkatnya Kapasitas Jaringan Teknologi Informasi Dalam Rangka Penyelenggaraan E-Government dan E-Commerce	12 Bulan	200,000,000	Dinas Komunikasi, Informatika dan Persandian

**Penetapan Rencana Kerja Pemerintah Daerah (RKPD)  
Kota Gorontalo  
Tahun 2022**

Kode	Urusan/ Bidang Urusan/ Program/ Kegiatan/ Sub Kegiatan	Indikator Program/ Kegiatan/ Sub Kegiatan	Target Akhir Periode RPJMD	Realisasi Capaian RKP Tahun 2020	Prakiraan Capaian Target RKP Tahun 2021	Capaian Kinerja dan Kerangka Pendanaan						Kelompok Sasaran	Prakiraan Maju Rencana Tahun 2023		Perangkat Daerah Penanggung Jawab	
						Target 2022	Pagu Indikatif	Lokasi	Sumber Dana	Prioritas			Target	Pagu Indikatif		
										Nasional	Daerah					
2.16.03.2.02.08	Penyelenggaraan Sistem Penghubung Layanan Pemerintah	Jumlah Koneksi Internet Untuk Penyediaan ITC yang Berkelanjutan				12 Bulan	1,383,111,500	Kota Gorontalo, Kota Selatan, Limba U I	Dana Transfer Umum - Dana Alokasi Umum	Memperkuat Infrastruktur Untuk Mendukung Pengembangan Ekonomi Dan Pelayanan Dasar	2. Penataan Birokrasi	Meningkatnya Kapasitas Jaringan Teknologi Informasi Dalam Rangka Penyelenggaraan E-Government dan E-Comerce	12 Bulan	1,249,881,878	Dinas Komunikasi, Informatika dan Persandian	
2.16.03.2.02.11	Pengelolaan Government Chief Information Officer (GCIO)	Jumlah Aparatur Yang Mengelola Government Chief Information				12 Bulan	130,755,600	Kota Gorontalo, Kota Selatan, Limba U I	Dana Transfer Umum - Dana Alokasi Umum	Memperkuat Infrastruktur Untuk Mendukung Pengembangan Ekonomi Dan Pelayanan Dasar	2. Penataan Birokrasi	Meningkatnya Kapasitas Jaringan Teknologi Informasi Dalam Rangka Penyelenggaraan E-Government dan E-Comerce	12 Bulan	100,000,000	Dinas Komunikasi, Informatika dan Persandian	
2.21	<b>URUSAN PEMERINTAHAN BIDANG PERSANDIAN</b>							<b>476,837,800</b>						<b>150,000,000</b>		
2.21.02	<b>PROGRAM PENYELENGGARAAN PERSANDIAN UNTUK PENGAMANAN INFORMASI</b>	presentase Penyenggaraan Persandian	%		%	30 %	<b>476,837,800</b>						30 %	<b>150,000,000</b>		
2.21.02.2.01	<b>Penyelenggaraan Persandian untuk Pengamanan Informasi Pemerintah Daerah Kabupaten/Kota</b>	Presentase Penerapan Sistem Pengamanan Informasi Perangkat Daerah	%		%	30 %	<b>340,545,200</b>						30 %	<b>100,000,000</b>		
2.21.02.2.01.01	Penetapan Kebijakan Tata Kelola Keamanan Informasi dan Jaring Komunikasi Sandi Pemerintah Daerah Kabupaten/Kota	Tata Kelola Keamanan				12 Bulan	168,600,000	Kota Gorontalo, Kota Selatan, Limba U I	Dana Transfer Umum - Dana Alokasi Umum		2. Penataan Birokrasi	Meningkatnya Sistem Pengamanan Informasi	12 Bulan	50,000,000	Dinas Komunikasi, Informatika dan Persandian	
2.21.02.2.01.03	Pelaksanaan Keamanan Informasi Pemerintahan Daerah Kabupaten/Kota Berbasis Elektronik dan Non Elektronik	Frekuensi Keamanan Informasi Pemerintah Daerah				12 Bulan	171,945,200	Kota Gorontalo, Kota Selatan, Limba U I	Dana Transfer Umum - Dana Alokasi Umum		2. Penataan Birokrasi	Meningkatnya Sistem Pengamanan Informasi	12 Bulan	50,000,000	Dinas Komunikasi, Informatika dan Persandian	
2.21.02.2.02	<b>Penetapan Pola Hubungan Komunikasi Sandi Antar Perangkat Daerah Kabupaten/Kota</b>	Presentase Penerapan Sistem Pengamanan Informasi Perangkat Daerah	%		%	30 %	<b>136,292,600</b>						30 %	<b>50,000,000</b>		
2.21.02.2.02.01	Operasionalisasi Jaring Komunikasi Sandi Pemerintah Daerah Kabupaten/Kota	OPD Menggunakan Layanan Persandian				12 Bulan	136,292,600	Kota Gorontalo, Kota Selatan, Limba U I	Dana Transfer Umum - Dana Alokasi Umum		2. Penataan Birokrasi	Meningkatnya Sistem Pengamanan Informasi	12 Bulan	50,000,000	Dinas Komunikasi, Informatika dan Persandian	
2	<b>URUSAN PEMERINTAHAN WAJIB YANG TIDAK BERKAITAN DENGAN PELAYANAN DASAR</b>															
2.18	<b>URUSAN PEMERINTAHAN BIDANG PENANAMAN MODAL</b>							<b>5,600,000,000</b>							<b>5,648,575,515</b>	

**Penetapan Rencana Kerja Pemerintah Daerah (RKPD)  
Kota Gorontalo  
Tahun 2022**

Kode	Urusan/ Bidang Urusan/ Program/ Kegiatan/ Sub Kegiatan	Indikator Program/ Kegiatan/ Sub Kegiatan	Target Akhir Periode RPJMD	Realisasi Capaian RKPD Tahun 2020	Prakiraan Capaian Target RKPD Tahun 2021	Capaian Kinerja dan Kerangka Pendanaan						Kelompok Sasaran	Prakiraan Maju Rencana Tahun 2023		Perangkat Daerah Penanggung Jawab
						Target 2022	Pagu Indikatif	Lokasi	Sumber Dana	Prioritas			Target	Pagu Indikatif	
										Nasional	Daerah				
2 18 01	<b>PROGRAM PENUNJANG URUSAN PEMERINTAHAN DAERAH KABUPATEN/KOTA</b>	Persentase pemenuhan layanan penunjang urusan pemerintahan daerah	%		%	100 %	<b>4,518,903,526</b>						100 %	<b>4,534,999,466</b>	
2 18 01	2.01	<b>Perencanaan, Penganggaran, dan Evaluasi Kinerja Perangkat Daerah</b>	Jumlah Dokumen Perencanaan Perangkat Daerah ( Renstra, Renja,Pra RKA,RK, RAPK, Perjanjian Kinerja )	Dokumen	Dokumen	9 Dokumen	<b>90,552,000</b>						9 Dokumen	<b>92,815,800</b>	
2 18 01	2.01	01	Penyusunan Dokumen Perencanaan Perangkat Daerah	Jumlah Dokumen Perencanaan Perangkat Daerah		9 Dokumen	90,552,000	Kota Gorontalo, Kota Timur, Ipilo	Dana Transfer Umum - Dana Alokasi Umum	Meningkatkan Sumber Daya Manusia Yang Berkualitas Dan Berdaya Saing	2. Penataan Birokrasi 2. Penataan Birokrasi 2. Penataan Birokrasi	-	9 Dokumen	92,815,800	Dinas Penanaman Modal Pelayananan Terpadu Satu Pintu
2 18 01	2.02	<b>Administrasi Keuangan Perangkat Daerah</b>	Persentase Pemenuhan Pelayanan Administrasi Keuangan	Persen	Persen	100 Persen	<b>3,449,872,410</b>						100 Persen	<b>3,449,872,410</b>	
2 18 01	2.02	01	Penyediaan Gaji dan Tunjangan ASN	Frekuensi Pembayaran Gaji dan Tunjangan ASN		14 Kali	3,449,872,410	Kota Gorontalo, Kota Timur, Ipilo	Dana Transfer Umum - Dana Alokasi Umum	Meningkatkan Sumber Daya Manusia Yang Berkualitas Dan Berdaya Saing	1. Kartu Sejahtera	ASN	14 Kali	3,449,872,410	Dinas Penanaman Modal Pelayananan Terpadu Satu Pintu
2 18 01	2.05	<b>Administrasi Kepegawaian Perangkat Daerah</b>	Cakupan Pelayanan Administrasi Kepegawaian	Persen	Persen	100 Persen	<b>27,000,000</b>						100 Persen	<b>0</b>	
2 18 01	2.05	02	Pengadaan Pakaian Dinas Beserta Atribut Kelengkapannya	Jumlah Pakaian Dinas Beserta Atribut Kelengkapannya		60 Pasang	27,000,000	Kota Gorontalo, Kota Timur, Ipilo	Dana Insentif Daerah	Meningkatkan Sumber Daya Manusia Yang Berkualitas Dan Berdaya Saing	2. Penataan Birokrasi	ASN	60 Pasang	0	Dinas Penanaman Modal Pelayananan Terpadu Satu Pintu
2 18 01	2.06	<b>Administrasi Umum Perangkat Daerah</b>	Cakupan Pelayanan Administrasi Umum	Persen	Persen	100 Persen	<b>214,721,794</b>						100 Persen	<b>223,997,948</b>	
2 18 01	2.06	01	Penyediaan Komponen Instalasi Listrik/Penerangan Bangunan Kantor	Jumlah Jenis Komponen Instalasi listrik / Penerangan Bangunan Kantor		8 Jenis	3,934,000	Kota Gorontalo, Kota Timur, Ipilo	Dana Transfer Umum - Dana Alokasi Umum	Meningkatkan Sumber Daya Manusia Yang Berkualitas Dan Berdaya Saing	1. Kartu Sejahtera	-	8 Jenis	4,000,000	Dinas Penanaman Modal Pelayananan Terpadu Satu Pintu
2 18 01	2.06	02	Penyediaan Peralatan dan Perlengkapan Kantor	Jumlah Jenis Penyediaan Alat Tulis Kantor		27 Jenis	29,383,834	Kota Gorontalo, Kota Timur, Ipilo	Dana Transfer Umum - Dana Alokasi Umum	Meningkatkan Sumber Daya Manusia Yang Berkualitas Dan Berdaya Saing	1. Kartu Sejahtera	-	27 Jenis	31,000,000	Dinas Penanaman Modal Pelayananan Terpadu Satu Pintu
2 18 01	2.06	05	Penyediaan Barang Cetak dan Penggandaan	Jumlah Jenis Barang Hasil Cetak dan Penggandaan		12 Jenis	29,524,200	Kota Gorontalo, Kota Timur, Ipilo	Dana Transfer Umum - Dana Alokasi Umum	Meningkatkan Sumber Daya Manusia Yang Berkualitas Dan Berdaya Saing	1. Kartu Sejahtera	-	12 Jenis	29,524,200	Dinas Penanaman Modal Pelayananan Terpadu Satu Pintu

**Penetapan Rencana Kerja Pemerintah Daerah (RKPD)  
Kota Gorontalo  
Tahun 2022**

Kode	Urusan/ Bidang Urusan/ Program/ Kegiatan/ Sub Kegiatan	Indikator Program/ Kegiatan/ Sub Kegiatan	Target Akhir Periode RPJMD	Realisasi Capaian RKPD Tahun 2020	Prakiraan Capaian Target RKPD Tahun 2021	Capaian Kinerja dan Kerangka Pendanaan						Kelompok Sasaran	Prakiraan Maju Rencana Tahun 2023		Perangkat Daerah Penanggung Jawab
						Target 2022	Pagu Indikatif	Lokasi	Sumber Dana	Prioritas			Target	Pagu Indikatif	
										Nasional	Daerah				
2 18 01 2.06 09	Penyelenggaraan Rapat Koordinasi dan Konsultasi SKPD	Frekuensi Keikutsertaan Pada Rapat-Rapat Koordinasi dan Konsultasi Keluar Daerah				11 Kali	151,879,760	Kota Gorontalo, Kota Timur, Ipilo	Dana Transfer Umum - Dana Alokasi Umum	Meningkatkan Sumber Daya Manusia Yang Berkualitas Dan Berdaya Saing	1. Kartu Sejahtera	-	11 Kali	159,473,748	Dinas Penanaman Modal Pelayanan Terpadu Satu Pintu
2 18 01 2.07	<b>Pengadaan Barang Milik Daerah Penunjang Urusan Pemerintahan Daerah</b>	Persentase Pemenuhan Layanan Penunjang Urusan Pemerintahan Daerah	Persen		Persen	100 Persen	<b>22,129,700</b>						100 Persen	<b>23,236,185</b>	
2 18 01 2.07 05	Pengadaan Mebel	Jumlah Tambahan Pengadaan Perlengkapan Gedung Kantor				3 Unit	11,537,400	Kota Gorontalo, Kota Timur, Ipilo	Dana Insentif Daerah	Meningkatkan Sumber Daya Manusia Yang Berkualitas Dan Berdaya Saing	1. Kartu Sejahtera	-	3 Unit	12,114,270	Dinas Penanaman Modal Pelayanan Terpadu Satu Pintu
2 18 01 2.07 06	Pengadaan Peralatan dan Mesin Lainnya	Jumlah Tambahan Pengadaan Peralatan Gedung Kantor				3 Unit	10,592,300	Kota Gorontalo, Kota Timur, Ipilo	Dana Insentif Daerah	Meningkatkan Sumber Daya Manusia Yang Berkualitas Dan Berdaya Saing	1. Kartu Sejahtera	-	3 Unit	11,121,915	Dinas Penanaman Modal Pelayanan Terpadu Satu Pintu
2 18 01 2.08	<b>Penyediaan Jasa Penunjang Urusan Pemerintahan Daerah</b>	Persentase Pemenuhan Layanan Penunjang Urusan Pemerintahan Daerah	Persen		Persen	100 Persen	<b>583,829,322</b>						100 Persen	<b>613,020,788</b>	
2 18 01 2.08 02	Penyediaan Jasa Komunikasi, Sumber Daya Air dan Listrik	Frekuensi Pembayaran Jasa Komunikasi Sumber Daya Air dan Listrik				12 Kali	99,857,322	Kota Gorontalo, Kota Timur, Ipilo	Dana Transfer Umum - Dana Alokasi Umum	Meningkatkan Sumber Daya Manusia Yang Berkualitas Dan Berdaya Saing	1. Kartu Sejahtera	-	12 Kali	104,850,188	Dinas Penanaman Modal Pelayanan Terpadu Satu Pintu
2 18 01 2.08 04	Penyediaan Jasa Pelayanan Umum Kantor	Jumlah Pengelola Administrasi Keuangan, Jumlah Petugas Kebersihan Kantor, dan Jumlah Alat Kebersihan Kantor				31 Orang	483,972,000	Kota Gorontalo, Kota Timur, Ipilo	Dana Transfer Umum - Dana Alokasi Umum	Meningkatkan Sumber Daya Manusia Yang Berkualitas Dan Berdaya Saing	1. Kartu Sejahtera	-	31 Orang	508,170,600	Dinas Penanaman Modal Pelayanan Terpadu Satu Pintu
2 18 01 2.09	<b>Pemeliharaan Barang Milik Daerah Penunjang Urusan Pemerintahan Daerah</b>	Persentase Pemenuhan Layanan Penunjang Urusan Pemerintahan Daerah	Persen		Persen	100 Persen	<b>130,798,300</b>						100 Persen	<b>132,056,335</b>	
2 18 01 2.09 01	Penyediaan Jasa Pemeliharaan, Biaya Pemeliharaan dan Pajak Kendaraan Perorangan Dinas atau Kendaraan Dinas Jabatan	Jumlah STNK Kendaraan Dinas				4 STNK	3,750,000	Kota Gorontalo, Kota Timur, Ipilo	Dana Transfer Umum - Dana Alokasi Umum	Meningkatkan Sumber Daya Manusia Yang Berkualitas Dan Berdaya Saing	1. Kartu Sejahtera	-	4 STNK	3,937,500	Dinas Penanaman Modal Pelayanan Terpadu Satu Pintu
2 18 01 2.09 06	Pemeliharaan Peralatan dan Mesin Lainnya	Jumlah Jenis Peralatan Gedung Kantor Yang Terpelihara				22 Jenis	105,637,600	Kota Gorontalo, Kota Timur, Ipilo	Dana Transfer Umum - Dana Alokasi Umum	Meningkatkan Sumber Daya Manusia Yang Berkualitas Dan Berdaya Saing	1. Kartu Sejahtera	-	22 Jenis	105,637,600	Dinas Penanaman Modal Pelayanan Terpadu Satu Pintu
2 18 01 2.09 10	Pemeliharaan/Rehabilitasi Sarana dan Prasarana Gedung Kantor atau Bangunan Lainnya	Jumlah Gedung Kantor Yang Terpelihara Dengan Baik				1 Gedung	21,410,700	Kota Gorontalo, Kota Timur, Ipilo	Dana Transfer Umum - Dana Alokasi Umum	Meningkatkan Sumber Daya Manusia Yang Berkualitas Dan Berdaya Saing	1. Kartu Sejahtera	-	1 Gedung	22,481,235	Dinas Penanaman Modal Pelayanan Terpadu Satu Pintu



**Penetapan Rencana Kerja Pemerintah Daerah (RKPD)  
Kota Gorontalo  
Tahun 2022**

Kode	Urusan/ Bidang Urusan/ Program/ Kegiatan/ Sub Kegiatan	Indikator Program/ Kegiatan/ Sub Kegiatan	Target Akhir Periode RPJMD	Realisasi Capaian RKPD Tahun 2020	Prakiraan Capaian Target RKPD Tahun 2021	Capaian Kinerja dan Kerangka Pendanaan						Kelompok Sasaran	Prakiraan Maju Rencana Tahun 2023		Perangkat Daerah Penanggung Jawab
						Target 2022	Pagu Indikatif	Lokasi	Sumber Dana	Prioritas			Target	Pagu Indikatif	
										Nasional	Daerah				
2 18 02	<b>PROGRAM PENGEMBANGAN IKLIM PENANAMAN MODAL</b>	Persentase investor yang memanfaatkan peta potensi	%		%	100 %	75,000,000						100 %	75,000,000	
2 18 02	2.02 <b>Pembuatan Peta Potensi Investasi Kabupaten/Kota</b>	Jumlah Peta Potensi Investasi	Dokumen		Dokumen	1 Dokumen	75,000,000						1 Dokumen	75,000,000	
2 18 02	2.02 02 <b>Penyediaan Peta Potensi dan Peluang Usaha Kabupaten/Kota</b>	Jumlah Aplikasi peta potensi investasi				1 Aplikasi	75,000,000	Kota Gorontalo, Semua Kecamatan, Semua Kelurahan	Dana Transfer Umum - Dana Alokasi Umum	1. Kartu Sejahtera 1. Kartu Sejahtera	0		1 Aplikasi	75,000,000	Dinas Penanaman Modal Pelayanan Terpadu Satu Pintu
2 18 03	<b>PROGRAM PROMOSI PENANAMAN MODAL</b>	Persentase peserta pelaku usaha yang ikut serta dalam promosi	%		%	4% dari total pelaku usaha %	188,906,000						4% dari total pelaku usaha %	200,000,000	
2 18 03	2.01 <b>Penyelenggaraan Promosi Penanaman Modal yang menjadi Kewenangan Daerah Kabupaten/Kota</b>	Jumlah Keikutsertaan Dalam Kegiatan Pameran	Kali		Kali	4 Kali	188,906,000						4 Kali	200,000,000	
2 18 03	2.01 02 <b>Pelaksanaan Kegiatan Promosi Penanaman Modal Daerah Kabupaten/Kota</b>	Jumlah Keikutsertaan dalam kegiatan Pameran				2 Kali	188,906,000		Dana Transfer Umum - Dana Alokasi Umum	1. Kartu Sejahtera 1. Kartu Sejahtera	0		2 Kali	200,000,000	Dinas Penanaman Modal Pelayanan Terpadu Satu Pintu
2 18 04	<b>PROGRAM PELAYANAN PENANAMAN MODAL</b>	Persentase pemohon Izin Yang Dilayani sesuai SOP	%		%	100 %	427,711,500						100 %	449,097,075	
2 18 04	2.01 <b>Pelayanan Perizinan dan Non Perizinan secara Terpadu Satu Pintu dibidang Penanaman Modal yang menjadi Kewenangan Daerah Kabupaten/ Kota</b>		Izin		Izin	2000 Izin	427,711,500						2000 Izin	449,097,075	
2 18 04	2.01 01 <b>Penyediaan Pelayanan Terpadu Perizinan dan Nonperizinan berbasis Sistem Pelayanan Perizinan Berusaha Terintegrasi secara Elektronik</b>	Jumlah Layanan Perizinan dan Non Perizinan Berbasis Sistem Pelayanan Perizinan Berusaha Terintegrasi secara elektronik				2000 Izin	281,071,500	Kota Gorontalo, Kota Timur, Ipilo	Dana Transfer Umum - Dana Alokasi Umum Dana Insentif Daerah	Memperkuat Stabilitas Polhukhankam Dan Transformasi Pelayanan Publik	1. Kartu Sejahtera 1. Kartu Sejahtera	Pemohon Izin	2000 Izin	295,125,075	Dinas Penanaman Modal Pelayanan Terpadu Satu Pintu
2 18 04	2.01 04 <b>Koordinasi dan Sinkronisasi Penetapan pemberian Fasilitas/Insentif Daerah</b>	Jumlah Laporan Hasil Koordinasi dan Sinkronisasi Penetapan Pemberian Fasilitas dan Insentif Daerah				12 Laporan	146,640,000	Kota Gorontalo, Semua Kecamatan, Semua Kelurahan	Dana Transfer Umum - Dana Alokasi Umum	Memperkuat Stabilitas Polhukhankam Dan Transformasi Pelayanan Publik	1. Kartu Sejahtera 1. Kartu Sejahtera	Pemohon Izin	12 Laporan	153,972,000	Dinas Penanaman Modal Pelayanan Terpadu Satu Pintu

**Penetapan Rencana Kerja Pemerintah Daerah (RKPD)  
Kota Gorontalo  
Tahun 2022**

Kode	Urusan/ Bidang Urusan/ Program/ Kegiatan/ Sub Kegiatan	Indikator Program/ Kegiatan/ Sub Kegiatan	Target Akhir Periode RPJMD	Realisasi Capaian RKPD Tahun 2020	Prakiraan Capaian Target RKPD Tahun 2021	Capaian Kinerja dan Kerangka Pendanaan						Kelompok Sasaran	Prakiraan Maju Rencana Tahun 2023		Perangkat Daerah Penanggung Jawab	
						Target 2022	Pagu Indikatif	Lokasi	Sumber Dana	Prioritas			Target	Pagu Indikatif		
										Nasional	Daerah					
2 18 05	<b>PROGRAM PENGENDALIAN PELAKSANAAN PENANAMAN MODAL</b>	Persentase pelaku penanaman modal dengan modal diatas 500 juta yang memiliki Laporan Kerja Penanaman Modal (LKPM)	%		%	100 %	322,572,974						100 %	322,572,974		
2 18 05	2.01	<b>Pengendalian Pelaksanaan Penanaman Modal yang menjadi Kewenangan Daerah Kabupaten/Kota</b>	Jumlah Laporan Kegiatan Penanaman Modal (LKPM)	Laporan	Laporan	12 Laporan	322,572,974						12 Laporan	322,572,974		
2 18 05	2.01 01	Koordinasi dan Sinkronisasi Pemantauan Pelaksanaan Penanaman Modal	Frekuensi Pemantauan Pelaksanaan Penanaman Modal			12 Laporan	73,942,674	Kota Gorontalo, Semua Kecamatan, Semua Kelurahan	Dana Transfer Khusus - Dana Alokasi Khusus Non Fisik	1. Kartu Sejahtera 1. Kartu Sejahtera	Pelaku Usaha Penanaman Modal		12 Laporan	73,942,674	Dinas Penanaman Modal Pelayanan Terpadu Satu Pintu	
2 18 05	2.01 02	Koordinasi dan Sinkronisasi Pembinaan Pelaksanaan Penanaman Modal	frekuensi Pembinaan Pelaksanaan Penanaman Modal			7 Kali	178,144,100	Kota Gorontalo, Semua Kecamatan, Semua Kelurahan	Dana Transfer Khusus - Dana Alokasi Khusus Non Fisik	1. Kartu Sejahtera 1. Kartu Sejahtera	Pelaku Usaha Penanaman Modal		7 Kali	178,144,100	Dinas Penanaman Modal Pelayanan Terpadu Satu Pintu	
2 18 05	2.01 03	Koordinasi dan Sinkronisasi Pengawasan Pelaksanaan Penanaman Modal	Frekuensi Pengawasan Pelaksanaan Penanaman Modal			12 Laporan	70,486,200	Kota Gorontalo, Semua Kecamatan, Semua Kelurahan	Dana Transfer Khusus - Dana Alokasi Khusus Non Fisik	1. Kartu Sejahtera 1. Kartu Sejahtera	Pelaku Usaha Penanaman Modal		12 Laporan	70,486,200	Dinas Penanaman Modal Pelayanan Terpadu Satu Pintu	
2 18 06		<b>PROGRAM PENGELOLAAN DATA DAN SISTEM INFORMASI PENANAMAN MODAL</b>	Persentase Pemohon Izin Yang Memanfaatkan Sistem Informasi Penanaman Modal	%	%	100 %	66,906,000						100 %	66,906,000		
2 18 06	2.01	<b>Pengelolaan Data dan Informasi Perizinan dan Non Perizinan yang Terintegrasi pada Tingkat Daerah Kabupaten/Kota</b>	Jumlah Data Perizinan dan Non Perizinan Yang Diarsipkan	Izin	Izin	2000 Izin	66,906,000						2000 Izin	66,906,000		
2 18 06	2.01 01	Pengolahan, Penyajian dan Pemanfaatan Data dan Informasi Perizinan dan Non Perizinan Berbasis Sistem Pelayanan Perizinan Berusaha Terintegrasi secara Elektronik	Jumlah Data Perizinan dan Non Perizinan Berusaha Terintegrasi Secara Elektronik			2000 Izin	66,906,000	Kota Gorontalo, Kota Timur, Ipilo	Dana Transfer Umum - Dana Alokasi Umum	1. Kartu Sejahtera	0		2000 Izin	66,906,000	Dinas Penanaman Modal Pelayanan Terpadu Satu Pintu	
2		<b>URUSAN PEMERINTAHAN WAJIB YANG TIDAK BERKAITAN DENGAN PELAYANAN DASAR</b>														
2 23		<b>URUSAN PEMERINTAHAN BIDANG PERPUSTAKAAN</b>						1,028,321,965							1,112,852,025	

**Penetapan Rencana Kerja Pemerintah Daerah (RKPD)  
Kota Gorontalo  
Tahun 2022**

Kode	Urusan/ Bidang Urusan/ Program/ Kegiatan/ Sub Kegiatan	Indikator Program/ Kegiatan/ Sub Kegiatan	Target Akhir Periode RPJMD	Realisasi Capaian RKPD Tahun 2020	Prakiraan Capaian Target RKPD Tahun 2021	Capaian Kinerja dan Kerangka Pendanaan						Kelompok Sasaran	Prakiraan Maju Rencana Tahun 2023		Perangkat Daerah Penanggung Jawab
						Target 2022	Pagu Indikatif	Lokasi	Sumber Dana	Prioritas			Target	Pagu Indikatif	
										Nasional	Daerah				
2 23 02	<b>PROGRAM PEMBINAAN PERPUSTAKAAN</b>	Presentase Peningkatan Pengunjung perpustakaan	%		%	10% dari 24073 (26480 orang) %	<b>1,028,321,965</b>						10% dari 24073 (26480 orang) %	<b>1,112,852,025</b>	
2 23 02 2.01	<b>Pengelolaan Perpustakaan Tingkat Daerah Kabupaten/Kota</b>	Frekuensi kegiatan Pengelolaan Perpustakaan Frekuensi Pengelolaan Perpustakaan	kegiatan Kali		kegiatan Kali	5 kegiatan 5 Kali	<b>885,075,000</b>						5 kegiatan 5 Kali	<b>937,200,000</b>	
2 23 02 2.01 01	Pengembangan dan Pemeliharaan Layanan Perpustakaan Elektronik	Jumlah Pemustaka yang membuat Kartu Anggota melalui Layanan Elektronik				200 pemustaka	330,000,000	Kota Gorontalo, Kota Timur, Ipilo	Dana Transfer Khusus - Dana Alokasi Khusus Fisik		0		200 pemustaka	346,500,000	Dinas Kearsipan dan Perpustakaan
2 23 02 2.01 02	Pengembangan Perpustakaan di Tingkat Daerah Kabupaten/Kota	Jumlah Pengembangan Perpustakaan kelurahan				2 dari 35 perpustakaan	404,250,000	Kota Gorontalo, Kota Timur, Ipilo	Dana Transfer Khusus - Dana Alokasi Khusus Fisik		0		2 dari 35 perpustakaan	424,462,500	Dinas Kearsipan dan Perpustakaan
2 23 02 2.01 04	Pembinaan Perpustakaan pada Satuan Pendidikan Dasar di Seluruh Wilayah Kabupaten/Kota sesuai dengan Standar Nasional Perpustakaan	Jumlah Perpustakaan yang Terakreditasi				21 Perpustakaan	7,125,000	Kota Gorontalo, Kota Timur, Ipilo	Dana Transfer Umum - Dana Alokasi Umum		0		21 Perpustakaan	7,837,500	Dinas Kearsipan dan Perpustakaan
2 23 02 2.01 06	Peningkatan Kapasitas Tenaga Perpustakaan dan Pustakawan Tingkat Daerah Kabupaten/Kota	Jumlah SDM yang Ditingkatkan Kapasitasnya				10 Orang	143,700,000	Kota Gorontalo, Kota Timur, Ipilo	PENDAPATAN ASLI DAERAH		0		10 Orang	158,400,000	Dinas Kearsipan dan Perpustakaan
2 23 02 2.02	<b>Pembudayaan Gemar Membaca Tingkat Daerah Kabupaten/Kota</b>	Jumlah kegiatan Pemasyarakatan Gemar Membaca diMasyarakat	kegiatan		kegiatan	4 kegiatan	<b>143,246,965</b>						4 kegiatan	<b>175,652,025</b>	
2 23 02 2.02 01	Sosialisasi Budaya Baca dan Literasi pada Satuan Pendidikan Dasar dan Pendidikan Khusus serta Masyarakat	jumlah orang yang mengikuti sosialisasi budaya Baca dan Literasi Pada Satuan Pendidikan Dasar,Khusus dan Masyarakat				500 Orang	44,550,480	Kota Gorontalo, Kota Timur, Ipilo	Dana Transfer Umum - Dana Alokasi Umum		0		500 Orang	24,025,142	Dinas Kearsipan dan Perpustakaan
2 23 02 2.02 03	Pemberian Penghargaan Gerakan Budaya Gemar Membaca	Jumlah Penerima Penghargaan Gerakan Budaya Gemar Membaca Jumlah Penerima Penghargaan Gerakan Budaya Gemar Membaca				3 Kelurahan 3 Orang	74,289,725	Kota Gorontalo, Kota Timur, Ipilo	Dana Transfer Umum - Dana Alokasi Umum		0		3 Kelurahan 3 Orang	89,511,815	Dinas Kearsipan dan Perpustakaan

**Penetapan Rencana Kerja Pemerintah Daerah (RKPD)  
Kota Gorontalo  
Tahun 2022**

Kode	Urusan/ Bidang Urusan/ Program/ Kegiatan/ Sub Kegiatan	Indikator Program/ Kegiatan/ Sub Kegiatan	Target Akhir Periode RPJMD	Realisasi Capaian RKPD Tahun 2020	Prakiraan Capaian Target RKPD Tahun 2021	Capaian Kinerja dan Kerangka Pendanaan						Kelompok Sasaran	Prakiraan Maju Rencana Tahun 2023		Perangkat Daerah Penanggung Jawab
						Target 2022	Pagu Indikatif	Lokasi	Sumber Dana	Prioritas			Target	Pagu Indikatif	
										Nasional	Daerah				
2 23 02 2.02 04	Pengembangan Literasi Berbasis Inklusi Sosial	Jumlah keikutsertaan masyarakat pada Kegiatan Pengembangan Literasi Berbasis Inklusi Sosial				30 Orang	24,406,760	Kota Gorontalo, Kota Timur, Ipilo	Dana Transfer Umum - Dana Alokasi Umum		0	30 Orang	62,115,068	Dinas Kearsipan dan Perpustakaan	
<b>2 24</b>	<b>URUSAN PEMERINTAHAN BIDANG KEARSIPAN</b>						<b>4,078,272,590</b>						<b>4,531,635,476</b>		
<b>2 24 01</b>	<b>PROGRAM PENUNJANG URUSAN PEMERINTAHAN DAERAH KABUPATEN/KOTA</b>	Persentase Pemenuhan Layanan Kesekretariatan	%		%	100 %	<b>3,880,069,700</b>					100 %	<b>4,311,636,640</b>		
<b>2 24 01</b>	<b>Perencanaan, Penganggaran, dan Evaluasi Kinerja Perangkat Daerah</b>	Jumlah dokumen perencanaan dan evaluasi perangkat daerah	dokumen		dokumen	6 dokumen	<b>26,817,134</b>					6 dokumen	<b>47,425,000</b>		
2 24 01 2.01 01	Penyusunan Dokumen Perencanaan Perangkat Daerah	Jumlah Dokumen Penyusunan Program dan Kegiatan Perangkat Daerah dalam Dokumen Perencanaan				4 Dokumen	13,972,000	Kota Gorontalo, Kota Timur, Ipilo	Dana Transfer Umum - Dana Alokasi Umum		0	4 Dokumen	33,000,000	Dinas Kearsipan dan Perpustakaan	
2 24 01 2.01 02	Koordinasi dan Penyusunan Dokumen RKA-SKPD	Jumlah Dokumen (RKA Induk )				1 Dokumen	1,692,600	Kota Gorontalo, Kota Timur, Ipilo	Dana Transfer Umum - Dana Alokasi Umum		0	1 Dokumen	4,200,000	Dinas Kearsipan dan Perpustakaan	
2 24 01 2.01 03	Koordinasi dan Penyusunan Dokumen Perubahan RKA-SKPD	Jumlah Dokumen Perubahan RKA- SKPD				1 Dokumen	1,722,600	Kota Gorontalo, Kota Timur, Ipilo	Dana Transfer Umum - Dana Alokasi Umum	2. Penataan Birokrasi	0	1 Dokumen	1,575,000	Dinas Kearsipan dan Perpustakaan	
2 24 01 2.01 04	Koordinasi dan Penyusunan DPA-SKPD	Jumlah Dokumen DPA - SKPD				1 Dokumen	1,425,000	Kota Gorontalo, Kota Timur, Ipilo	Dana Transfer Umum - Dana Alokasi Umum		0	1 Dokumen	1,575,000	Dinas Kearsipan dan Perpustakaan	
2 24 01 2.01 05	Koordinasi dan Penyusunan Perubahan DPA-SKPD	Jumlah Dokumen Perubahan DPA- SKPD				1 Dokumen	1,425,000	Semua Kab/Kota, Semua Kecamatan, Semua Kelurahan	Dana Transfer Umum - Dana Alokasi Umum	2. Penataan Birokrasi	0	1 Dokumen	1,575,000	Dinas Kearsipan dan Perpustakaan	
2 24 01 2.01 06	Koordinasi dan Penyusunan Laporan Capaian Kinerja dan Ikhtisar Realisasi Kinerja SKPD ( Evaluasi Renja per Triwulan)	Jumlah Dokumen Laporan capaian Kinerja dan Ikhtisar Realisasi Kinerja SKPD ( Evaluasi Renja per Triwulan)				4 Dokumen	1,536,034	Kota Gorontalo, Kota Timur, Ipilo	Dana Transfer Umum - Dana Alokasi Umum	2. Penataan Birokrasi	0	4 Dokumen	0	Dinas Kearsipan dan Perpustakaan	
2 24 01 2.01 07	Evaluasi Kinerja Perangkat Daerah	Jumlah Dokumen Evaluasi Kinerja Perangkat Daerah (LKPJ , LPPD dan LKIP)				3 Dokumen	5,043,900	Kota Gorontalo, Kota Timur, Ipilo	Dana Transfer Umum - Dana Alokasi Umum		0	3 Dokumen	5,500,000	Dinas Kearsipan dan Perpustakaan	
<b>2 24 01</b>	<b>Administrasi Keuangan Perangkat Daerah</b>	Jumlah Jenis Kegiatan Administrasi Keuangan Perangkat Daerah	kali		kali	12 kali	<b>2,587,076,760</b>					12 kali	<b>2,894,861,640</b>		

**Penetapan Rencana Kerja Pemerintah Daerah (RKPD)  
Kota Gorontalo  
Tahun 2022**

Kode	Urusan/ Bidang Urusan/ Program/ Kegiatan/ Sub Kegiatan	Indikator Program/ Kegiatan/ Sub Kegiatan	Target Akhir Periode RPJMD	Realisasi Capaian RKPD Tahun 2020	Prakiraan Capaian Target RKPD Tahun 2021	Capaian Kinerja dan Kerangka Pendanaan						Kelompok Sasaran	Prakiraan Maju Rencana Tahun 2023		Perangkat Daerah Penanggung Jawab
						Target 2022	Pagu Indikatif	Lokasi	Sumber Dana	Prioritas			Target	Pagu Indikatif	
										Nasional	Daerah				
2 24 01 2.02 01	Penyediaan Gaji dan Tunjangan ASN	Jumlah penyediaan Gaji dan Tunjangan ASN umlah penyediaan Tunjangan ASN				14 kali 12 kali	2,587,076,760	Kota Gorontalo, Kota Timur, Ipilo	Dana Transfer Umum - Dana Alokasi Umum			0	14 kali 12 kali	2,894,861,640	Dinas Kearsipan dan Perpustakaan
<b>2 24 01 2.05</b>	<b>Administrasi Kepegawaian Perangkat Daerah</b>	Jumlah Jenis Kegiatan Administrasi Kepegawaian Perangkat Daerah	kali		kali	12 kali	<b>38,750,000</b>						12 kali	<b>27,500,000</b>	
2 24 01 2.05 02	Pengadaan Pakaian Dinas Beserta Atribut Kelengkapannya	Jumlah Pengadaan Pakaian Dinas beserta Atribut Kelengkapan				21 set	33,750,000	Kota Gorontalo, Kota Timur, Ipilo	PENDAPATAN ASLI DAERAH			0	21 set	22,000,000	Dinas Kearsipan dan Perpustakaan
2 24 01 2.05 04	Koordinasi dan Pelaksanaan Sistem Informasi Kepegawaian	Jumlah Pengadaan Pakaian Dinas beserta Atribut Kelengkapan				5 kali	5,000,000	Kota Gorontalo, Kota Timur, Ipilo	Dana Transfer Umum - Dana Alokasi Umum		2. Penataan Birokrasi	0	5 kali	5,500,000	Dinas Kearsipan dan Perpustakaan
<b>2 24 01 2.06</b>	<b>Administrasi Umum Perangkat Daerah</b>	Jumlah Jenis Kegiatan Administrasi Umum	Jenis		Jenis	8 Jenis	<b>478,300,829</b>						8 Jenis	<b>520,300,000</b>	
2 24 01 2.06 01	Penyediaan Komponen Instalasi Listrik/Penerangan Bangunan Kantor	Jumlah jenis Komponen Instalasi Listrik/Penerangan Bangunan Kantor				6 jenis	14,986,790	Kota Gorontalo, Kota Timur, Ipilo	PENDAPATAN ASLI DAERAH			0	6 jenis	16,500,000	Dinas Kearsipan dan Perpustakaan
2 24 01 2.06 02	Penyediaan Peralatan dan Perlengkapan Kantor	Jumlah Unit Penyediaan Peralatan dan Perlengkapan Kantor				1 unit	11,588,100	Kota Gorontalo, Kota Timur, Ipilo	PENDAPATAN ASLI DAERAH			0	1 unit	11,000,000	Dinas Kearsipan dan Perpustakaan
2 24 01 2.06 03	Penyediaan Peralatan Rumah Tangga	Jumlah Jenis penyediaan peralatan Rumah Tangga				2 Jenis	9,829,820	Kota Gorontalo, Kota Timur, Ipilo	PENDAPATAN ASLI DAERAH			0	2 Jenis	11,000,000	Dinas Kearsipan dan Perpustakaan
2 24 01 2.06 04	Penyediaan Bahan Logistik Kantor	Frekwensi Penyediaan Bahan Logistik Kantor				12 Kali	203,555,720	Kota Gorontalo, Kota Timur, Ipilo	Dana Transfer Umum - Dana Alokasi Umum			0	12 Kali	220,000,000	Dinas Kearsipan dan Perpustakaan
2 24 01 2.06 05	Penyediaan Barang Cetakan dan Penggandaan	Jumlah jenis barang cetakan dan penggandaan				3 jenis	18,095,000	Kota Gorontalo, Kota Timur, Ipilo	PENDAPATAN ASLI DAERAH Dana Transfer Umum - Dana Alokasi Umum			0	3 jenis	19,800,000	Dinas Kearsipan dan Perpustakaan
2 24 01 2.06 07	Penyediaan Bahan/Material	Jumlah Penyediaan bahan/material				4 kali	10,004,999	Kota Gorontalo, Kota Timur, Ipilo	PENDAPATAN ASLI DAERAH			0	4 kali	11,000,000	Dinas Kearsipan dan Perpustakaan
2 24 01 2.06 08	Fasilitasi Kunjungan Tamu	Frekwensi fasilitasi kunjungan Tamu				12 kali	10,240,400	Kota Gorontalo, Kota Timur, Ipilo	PENDAPATAN ASLI DAERAH			0	12 kali	11,000,000	Dinas Kearsipan dan Perpustakaan
2 24 01 2.06 09	Penyelenggaraan Rapat Koordinasi dan Konsultasi SKPD	Jumlah keikutsertaan kegiatan koordinasi dan konsultasi SKPD				21 Kali	200,000,000	Kota Gorontalo, Kota Timur, Ipilo	Dana Transfer Umum - Dana Alokasi Umum			0	21 Kali	220,000,000	Dinas Kearsipan dan Perpustakaan

**Penetapan Rencana Kerja Pemerintah Daerah (RKPD)  
Kota Gorontalo  
Tahun 2022**

Kode	Urusan/ Bidang Urusan/ Program/ Kegiatan/ Sub Kegiatan	Indikator Program/ Kegiatan/ Sub Kegiatan	Target Akhir Periode RPJMD	Realisasi Capaian RKPD Tahun 2020	Prakiraan Capaian Target RKPD Tahun 2021	Capaian Kinerja dan Kerangka Pendanaan						Kelompok Sasaran	Prakiraan Maju Rencana Tahun 2023		Perangkat Daerah Penanggung Jawab
						Target 2022	Pagu Indikatif	Lokasi	Sumber Dana	Prioritas			Target	Pagu Indikatif	
										Nasional	Daerah				
2 24 01 2.07	<b>Pengadaan Barang Milik Daerah Penunjang Urusan Pemerintahan Daerah</b>	frekuensi Pengadaan Barang Milik Daerah Penunjang Urusan Pemerintahan Daerah	Unit		Unit	7 Unit	<b>131,203,681</b>						7 Unit	<b>143,000,000</b>	
2 24 01 2.07 05	Pengadaan Mebel	Jumlah pengadaan Mebel				6 unit	19,098,970	Kota Gorontalo, Kota Timur, Ipilo	PENDAPATAN ASLI DAERAH		0		6 unit	22,000,000	Dinas Kearsipan dan Perpustakaan
2 24 01 2.07 06	Pengadaan Peralatan dan Mesin Lainnya	Jumlah pengadaan sarana prasarana Peralatan dan Mesin Lainnya				3 unit	25,110,600	Kota Gorontalo, Kota Timur, Moodu	PENDAPATAN ASLI DAERAH		0		3 unit	27,500,000	Dinas Kearsipan dan Perpustakaan
2 24 01 2.07 07	Pengadaan Aset Tetap Lainnya	Jumlah Pengadaan Aset Tetap Lainnya				2 unit	51,796,580	Kota Gorontalo, Kota Timur, Ipilo	PENDAPATAN ASLI DAERAH		0		2 unit	55,000,000	Dinas Kearsipan dan Perpustakaan
2 24 01 2.07 09	Pengadaan Gedung Kantor atau Bangunan Lainnya	Jumlah pengadaan gedung kantor atau bangunan lainnya				1 gedung	35,197,531	Kota Gorontalo, Kota Timur, Ipilo	PENDAPATAN ASLI DAERAH		0		1 gedung	38,500,000	Dinas Kearsipan dan Perpustakaan
2 24 01 2.08	<b>Penyediaan Jasa Penunjang Urusan Pemerintahan Daerah</b>	frekuensi Penyediaan Jasa Penunjang Urusan Pemeritahan Daerah	kali		kali	12 kali	<b>492,921,296</b>						12 kali	<b>542,300,000</b>	
2 24 01 2.08 02	Penyediaan Jasa Komunikasi, Sumber Daya Air dan Listrik	jumlah pembayaran rekening Jasa Komunikasi, Sumber Daya Air dan Listrik				5 rekening	150,015,656	Kota Gorontalo, Kota Timur, Ipilo	Dana Transfer Umum - Dana Alokasi Umum		0		5 rekening	165,000,000	Dinas Kearsipan dan Perpustakaan
2 24 01 2.08 03	Penyediaan Jasa Peralatan dan Perlengkapan Kantor	Frekwensi Penyediaan Jasa Peralatan dan Perlengkapan Kantor				12 Kali	10,265,640	Kota Gorontalo, Kota Timur, Ipilo	PENDAPATAN ASLI DAERAH		0		12 Kali	11,000,000	Dinas Kearsipan dan Perpustakaan
2 24 01 2.08 04	Penyediaan Jasa Pelayanan Umum Kantor	Frekwensi Pembayaran Penyediaan Jasa Pelayanan Umum Kantor				12 Kali	332,640,000	Kota Gorontalo, Kota Timur, Ipilo	Dana Transfer Umum - Dana Alokasi Umum		0		12 Kali	366,300,000	Dinas Kearsipan dan Perpustakaan
2 24 01 2.09	<b>Pemeliharaan Barang Milik Daerah Penunjang Urusan Pemerintahan Daerah</b>	frekuensi Pemeliharaan Barang Milik Daerah Penunjang Urusan	kali		kali	12 kali	<b>125,000,000</b>						12 kali	<b>136,250,000</b>	
2 24 01 2.09 01	Penyediaan Jasa Pemeliharaan, Biaya Pemeliharaan dan Pajak Kendaraan Perorangan Dinas atau Kendaraan Dinas Jabatan	jumlah unit Pemeliharaan kendaraan dan pajak kendaraan				1 unit	25,000,000	Kota Gorontalo, Kota Timur, Ipilo	PENDAPATAN ASLI DAERAH Dana Transfer Umum - Dana Alokasi Umum		0		1 unit	27,500,000	Dinas Kearsipan dan Perpustakaan
2 24 01 2.09 02	Penyediaan Jasa Pemeliharaan, Biaya Pemeliharaan, Pajak, dan Perizinan Kendaraan Dinas Operasional atau Lapangan	jumlah unit Pemeliharaan kendaraan operasional dan pajak kendaraan operasional				7 unit	30,000,000	Kota Gorontalo, Kota Timur, Ipilo	PENDAPATAN ASLI DAERAH Dana Transfer Umum - Dana Alokasi Umum		0		7 unit	33,000,000	Dinas Kearsipan dan Perpustakaan

**Penetapan Rencana Kerja Pemerintah Daerah (RKPD)  
Kota Gorontalo  
Tahun 2022**

Kode	Urusan/ Bidang Urusan/ Program/ Kegiatan/ Sub Kegiatan	Indikator Program/ Kegiatan/ Sub Kegiatan	Target Akhir Periode RPJMD	Realisasi Capaian RKPD Tahun 2020	Prakiraan Capaian Target RKPD Tahun 2021	Capaian Kinerja dan Kerangka Pendanaan						Kelompok Sasaran	Prakiraan Maju Rencana Tahun 2023		Perangkat Daerah Penanggung Jawab
						Target 2022	Pagu Indikatif	Lokasi	Sumber Dana	Prioritas			Target	Pagu Indikatif	
										Nasional	Daerah				
2 24 01 2.09 05	Pemeliharaan Mebel	jumlah pemeliharaan mebel				2 unit	5,000,000	Kota Gorontalo, Kota Timur, Ipilo	PENDAPATAN ASLI DAERAH			0	2 unit	5,500,000	Dinas Kearsipan dan Perpustakaan
2 24 01 2.09 06	Pemeliharaan Peralatan dan Mesin Lainnya	jumlah Pemeliharaan Peralatan dan Mesin Lainnya				33 unit	25,000,000	Kota Gorontalo, Kota Timur, Ipilo	PENDAPATAN ASLI DAERAH		2. Penataan Birokrasi	0	33 unit	26,250,000	Dinas Kearsipan dan Perpustakaan
2 24 01 2.09 07	Pemeliharaan Aset Tetap Lainnya	jumlah Pemeliharaan Aset Tetap lainnya				1 Jenis	5,000,000	Kota Gorontalo, Kota Timur, Ipilo	PENDAPATAN ASLI DAERAH			0	1 Jenis	5,500,000	Dinas Kearsipan dan Perpustakaan
2 24 01 2.09 08	Pemeliharaan Aset Tak Berwujud	Jumlah perbaikan Satuan aset tak berwujud				1 kali	5,000,000	Kota Gorontalo, Kota Timur, Ipilo	PENDAPATAN ASLI DAERAH			0	1 kali	5,500,000	Dinas Kearsipan dan Perpustakaan
2 24 01 2.09 09	Pemeliharaan/Rehabilitasi Gedung Kantor dan Bangunan Lainnya	jumlah pemeliharaan rehabilitasi gedung				1 gedung	15,000,000	Kota Gorontalo, Kota Timur, Ipilo	PENDAPATAN ASLI DAERAH			0	1 gedung	16,500,000	Dinas Kearsipan dan Perpustakaan
2 24 01 2.09 10	Pemeliharaan/Rehabilitasi Sarana dan Prasarana Gedung Kantor atau Bangunan Lainnya	jumlah pemeliharaan rehabilitasi gedung				1 gedung	15,000,000	Kota Gorontalo, Kota Timur, Ipilo	PENDAPATAN ASLI DAERAH			0	1 gedung	16,500,000	Dinas Kearsipan dan Perpustakaan
2 24 02	<b>PROGRAM PENGELOLAAN ARSIP</b>	Persentase data dan informasi arsip yang bernilai guna tinggi Persentase tertib Pengelolaan Arsip OPD	% %		% %	60% dari 150 berkas (90 berkas) % 20 %	<b>91,697,948</b>						60% dari 150 berkas (90 berkas) % 20 %	<b>102,299,255</b>	
2 24 02 2.01	<b>Pengelolaan Arsip Dinamis Daerah Kabupaten/Kota</b>	Jumlah Penciptaan dan Penggunaan Arsip Dinamis PRESENTASE DATA DAN INFORMASI ARSIP YANG BERGUNA NILAI TINGGI	berkas %		berkas %	151 berkas 20 %	<b>81,884,048</b>						151 berkas 20 %	<b>91,299,359</b>	
2 24 02 2.01 01	Penciptaan dan Penggunaan Arsip Dinamis	Jumlah Penciptaan dan Penggunaan Arsip Dinamis				151 berkas	76,726,848	Kota Gorontalo, Kota Timur, Ipilo	PENDAPATAN ASLI DAERAH Dana Transfer Umum - Dana Alokasi Umum	Meningkatkan Sumber Daya Manusia Yang Berkualitas Dan Berdaya Saing			151 berkas	84,699,813	Dinas Kearsipan dan Perpustakaan
2 24 02 2.01 02	Pemeliharaan dan Penyusutan Arsip Dinamis	Jumlah Arsip Statis yang dipelihara dan disusutkan				150 berkas	5,157,200	Kota Gorontalo, Kota Timur, Ipilo	Dana Transfer Umum - Dana Alokasi Umum	Meningkatkan Sumber Daya Manusia Yang Berkualitas Dan Berdaya Saing			150 berkas	6,599,546	Dinas Kearsipan dan Perpustakaan

**Penetapan Rencana Kerja Pemerintah Daerah (RKPD)  
Kota Gorontalo  
Tahun 2022**

Kode	Urusan/ Bidang Urusan/ Program/ Kegiatan/ Sub Kegiatan	Indikator Program/ Kegiatan/ Sub Kegiatan	Target Akhir Periode RPJMD	Realisasi Capaian RKPD Tahun 2020	Prakiraan Capaian Target RKPD Tahun 2021	Capaian Kinerja dan Kerangka Pendanaan						Kelompok Sasaran	Prakiraan Maju Rencana Tahun 2023		Perangkat Daerah Penanggung Jawab
						Target 2022	Pagu Indikatif	Lokasi	Sumber Dana	Prioritas			Target	Pagu Indikatif	
										Nasional	Daerah				
2 24 02 2.03	Pengelolaan Simpul Jaringan Informasi Kearsipan Nasional Tingkat Kabupaten/Kota	Jumlah Arsip OPD Yang Tersimpan Dalam JIKN	arsip OPD		arsip OPD	5 arsip OPD	9,813,900						5 arsip OPD	10,999,896	
2 24 02 2.03 01	Penyediaan Informasi, Akses dan Layanan Kearsipan Tingkat Daerah Kabupaten/Kota melalui JIKN	Jumlah Penyediaan Informasi, Akses dan Layanan Jumlah Penyediaan Informasi, Akses dan Layanan				1 kali 5 informasi	9,813,900	Kota Gorontalo, Kota Timur, Ipilo	Dana Transfer Umum - Dana Alokasi Umum		0		1 kali 5 informasi	10,999,896	Dinas Kearsipan dan Perpustakaan
2 24 03	<b>PROGRAM PERLINDUNGAN DAN PENYELAMATAN ARSIP</b>	PersentasePerlindungan dan Penyelamatan Arsip	%		%	60% dari 300 berkas (180 berkas) %	13,505,260						60% dari 300 berkas (180 berkas) %	15,399,931	
2 24 03 2.01	<b>Pemusnahan Arsip Dilingkungan Pemerintah Daerah Kabupaten/Kota yang Memiliki Retensi di Bawah 10 (sepuluh) Tahun</b>	Jumlah Berkas Arsip yang dilindungi	berkas		berkas	180 berkas	13,505,260						180 berkas	15,399,931	
2 24 03 2.01 01	Penilaian, Penetapan dan Pelaksanaan Pemusnahan Arsip yang Memiliki Retensi di Bawah 10 (sepuluh) Tahun	Jumlah Berkas arsip yang dinilai dan ditetapkan pemusnahannya yang memiliki retensi 10 tahun				300 berkas	13,505,260	Kota Gorontalo, Kota Timur, Ipilo	Dana Transfer Umum - Dana Alokasi Umum		0		300 berkas	15,399,931	Dinas Kearsipan dan Perpustakaan
2 24 04	<b>PROGRAM PERIZINAN PENGGUNAAN ARSIP</b>	Persentase Perijinan Penggunaan Arsip	%		%	60% dari 35 OPD (21 OPD) %	92,999,682						60% dari 35 OPD (21 OPD) %	102,299,650	
2 24 04 2.01	<b>Pelayanan Izin Penggunaan Arsip yang Bersifat Tertutup di Kabupaten/Kota</b>	Jumlah OPD yang menggunakan Izin Pelayanan Penggunaan Arsip tertutup	OPD		OPD	14 OPD	92,999,682						14 OPD	102,299,650	
2 24 04 2.01 01	Penyusunan dan Penetapan SOP Penggunaan Arsip yang Bersifat Tertutup	Jumlah OPD yang menetapkan SOP dan menggunakan arsip yang bersifat tertutup				14 OPD	92,999,682	Kota Gorontalo, Kota Timur, Ipilo	PENDAPATAN ASLI DAERAH Dana Transfer Umum - Dana Alokasi Umum		0		14 OPD	102,299,650	Dinas Kearsipan dan Perpustakaan
3	<b>URUSAN PEMERINTAHAN PILIHAN</b>														
3 25	<b>URUSAN PEMERINTAHAN BIDANG KELAUTAN DAN PERIKANAN</b>						12,502,862,096						50,000,000		
3 25 01	<b>PROGRAM PENUNJANG URUSAN PEMERINTAHAN DAERAH KABUPATEN/KOTA</b>						9,787,220,733							50,000,000	
3 25 01 2.01	<b>Perencanaan, Penganggaran, dan Evaluasi Kinerja Perangkat Daerah</b>						81,810,100							0	



**Penetapan Rencana Kerja Pemerintah Daerah (RKPD)  
Kota Gorontalo  
Tahun 2022**

Kode	Urusan/ Bidang Urusan/ Program/ Kegiatan/ Sub Kegiatan	Indikator Program/ Kegiatan/ Sub Kegiatan	Target Akhir Periode RPJMD	Realisasi Capaian RKPD Tahun 2020	Prakiraan Capaian Target RKPD Tahun 2021	Capaian Kinerja dan Kerangka Pendanaan						Kelompok Sasaran	Prakiraan Maju Rencana Tahun 2023		Perangkat Daerah Penanggung Jawab
						Target 2022	Pagu Indikatif	Lokasi	Sumber Dana	Prioritas			Target	Pagu Indikatif	
										Nasional	Daerah				
3 25 01 2.01 01	Penyusunan Dokumen Perencanaan Perangkat Daerah						81,810,100		PENDAPATAN ASLI DAERAH				0	Dinas Kelautan Perikanan dan Pertanian	
<b>3 25 01 2.02</b>	<b>Administrasi Keuangan Perangkat Daerah</b>						<b>8,250,317,561</b>						<b>0</b>		
3 25 01 2.02 01	Penyediaan Gaji dan Tunjangan ASN	Frekwensi Pembayaran Gaji dan Tunjangan				14 Kali	8,166,698,161		Dana Transfer Umum - Dana Alokasi Umum			14 Kali	0	Dinas Kelautan Perikanan dan Pertanian	
3 25 01 2.02 03	Pelaksanaan Penatausahaan dan Pengujian/Verifikasi Keuangan SKPD	Frekwensi Penatausahaan Keuangan				12 Kali	72,740,000		Dana Transfer Umum - Dana Alokasi Umum			12 Kali	0	Dinas Kelautan Perikanan dan Pertanian	
3 25 01 2.02 05	Koordinasi dan Penyusunan Laporan Keuangan Akhir Tahun SKPD	Frekwensi Koordinasi				2 Kali	10,879,400		PENDAPATAN ASLI DAERAH			2 Kali	0	Dinas Kelautan Perikanan dan Pertanian	
<b>3 25 01 2.05</b>	<b>Administrasi Kepegawaian Perangkat Daerah</b>						<b>68,720,715</b>						<b>0</b>		
3 25 01 2.05 11	Bimbingan Teknis Implementasi Peraturan Perundang- Undangan	Jumlah aparatur yang mengikuti bimtek				6 Orang	68,720,715		PENDAPATAN ASLI DAERAH Dana Transfer Umum - Dana Alokasi Umum			6 Orang	0	Dinas Kelautan Perikanan dan Pertanian	
<b>3 25 01 2.06</b>	<b>Administrasi Umum Perangkat Daerah</b>						<b>681,689,130</b>						<b>0</b>		
3 25 01 2.06 01	Penyediaan Komponen Instalasi Listrik/Penerangan Bangunan Kantor	Frekwensi Penyediaan Komponen Listrik				12 Kali	7,491,700		PENDAPATAN ASLI DAERAH			12 Kali	0	Dinas Kelautan Perikanan dan Pertanian	
3 25 01 2.06 02	Penyediaan Peralatan dan Perlengkapan Kantor	Frekwensi pembayaran jasa penyediaan peralatan dan perlengkapan kantor				12 Kali	24,489,500		PENDAPATAN ASLI DAERAH			12 Kali	0	Dinas Kelautan Perikanan dan Pertanian	
3 25 01 2.06 04	Penyediaan Bahan Logistik Kantor	Frekwensi Penyediaan Bahan Logistik Kantor				12 Kali	217,901,100		PENDAPATAN ASLI DAERAH			12 Kali	0	Dinas Kelautan Perikanan dan Pertanian	
3 25 01 2.06 05	Penyediaan Barang Cetakan dan Penggandaan	Frekwensi penyediaan barang cetakan dan penggandaan				12 Kali	10,006,600		PENDAPATAN ASLI DAERAH			12 Kali	0	Dinas Kelautan Perikanan dan Pertanian	
3 25 01 2.06 09	Penyelenggaraan Rapat Koordinasi dan Konsultasi SKPD	Frekwensi Keikutsertakan dalam rapat koordinasi dan konsultasi				12 Kali	421,800,230		Dana Transfer Umum - Dana Alokasi Umum			12 Kali	0	Dinas Kelautan Perikanan dan Pertanian	
<b>3 25 01 2.07</b>	<b>Pengadaan Barang Milik Daerah Penunjang Urusan Pemerintah Daerah</b>						<b>191,376,680</b>						<b>0</b>		
3 25 01 2.07 06	Pengadaan Peralatan dan Mesin Lainnya						191,376,680		Dana Transfer Umum - Dana Alokasi Umum				0	Dinas Kelautan Perikanan dan Pertanian	
<b>3 25 01 2.08</b>	<b>Penyediaan Jasa Penunjang Urusan Pemerintahan Daerah</b>						<b>288,186,500</b>						<b>0</b>		

**Penetapan Rencana Kerja Pemerintah Daerah (RKPD)  
Kota Gorontalo  
Tahun 2022**

Kode	Urusan/ Bidang Urusan/ Program/ Kegiatan/ Sub Kegiatan	Indikator Program/ Kegiatan/ Sub Kegiatan	Target Akhir Periode RPJMD	Realisasi Capaian RKPD Tahun 2020	Prakiraan Capaian Target RKPD Tahun 2021	Capaian Kinerja dan Kerangka Pendanaan					Kelompok Sasaran	Prakiraan Maju Rencana Tahun 2023		Perangkat Daerah Penanggung Jawab	
						Target 2022	Pagu Indikatif	Lokasi	Sumber Dana	Prioritas		Target	Pagu Indikatif		
										Nasional					Daerah
3 25 01 2.08 02	Penyediaan Jasa Komunikasi, Sumber Daya Air dan Listrik	Frekwensi Penyediaan jasa Komunikasi, Sumber daya Air dan Listrik				12 Kali	101,898,500		PENDAPATAN ASLI DAERAH			12 Kali	0	Dinas Kelautan Perikanan dan Pertanian	
3 25 01 2.08 04	Penyediaan Jasa Pelayanan Umum Kantor	Frekwensi Penyediaan j Jasa Kantor				12 Kali	186,288,000		Dana Transfer Umum - Dana Alokasi Umum			12 Kali	0	Dinas Kelautan Perikanan dan Pertanian	
3 25 01 2.09	<b>Pemeliharaan Barang Milik Daerah Penunjang Urusan Pemerintahan Daerah</b>						<b>225,120,047</b>						<b>50,000,000</b>		
3 25 01 2.09 02	Penyediaan Jasa Pemeliharaan, Biaya Pemeliharaan, Pajak, dan Perizinan Kendaraan Dinas Operasional atau Lapangan	Jumlah Kendaraan dinas yang dipelihara				7 Unit	137,873,077		PENDAPATAN ASLI DAERAH Dana Transfer Umum - Dana Alokasi Umum			7 Unit	0	Dinas Kelautan Perikanan dan Pertanian	
3 25 01 2.09 06	Pemeliharaan Peralatan dan Mesin Lainnya	Frekwensi Perbaikan Peralatan Kerja				12 Kali	13,400,000		PENDAPATAN ASLI DAERAH			12 Kali	0	Dinas Kelautan Perikanan dan Pertanian	
3 25 01 2.09 10	Pemeliharaan/Rehabilitasi Sarana dan Prasarana Gedung Kantor atau Bangunan Lainnya						73,846,970		Dana Transfer Umum - Dana Alokasi Umum				50,000,000	Dinas Kelautan Perikanan dan Pertanian	
3 25 03	<b>PROGRAM PENGELOLAAN PERIKANAN TANGKAP</b>						<b>997,755,695</b>						<b>0</b>		
3 25 03 2.01	<b>Pengelolaan Penangkapan Ikan di Wilayah Sungai, Danau, Waduk, Rawa, dan Genangan Air Lainnya yang dapat Diusahakan dalam 1 (satu) Daerah Kabupaten/ Kota</b>						<b>30,000,000</b>						<b>0</b>		
3 25 03 2.01 02	Penyediaan Prasarana Usaha Perikanan Tangkap	tersedianya sarana perikanan tangkap (PUD)				175 Unit	30,000,000		Dana Transfer Khusus - Dana Alokasi Khusus Fisik			175 Unit	0	Dinas Kelautan Perikanan dan Pertanian	
3 25 03 2.02	<b>Pemberdayaan Nelayan Kecil dalam Daerah Kabupaten/Kota</b>	Tersedianya sarana perikanan tangkap (laut)	unit		unit	0 unit	<b>776,828,425</b>					0 unit	<b>0</b>		
3 25 03 2.02 01	Pengembangan Kapasitas Nelayan Kecil	tersedianya sarana perikanan tangkap (laut)				150 unit	720,517,925		PENDAPATAN ASLI DAERAH (PAD) Dana Transfer Khusus - Dana Alokasi Khusus Fisik		2. Penataan Birokrasi	150 unit	0	Dinas Kelautan Perikanan dan Pertanian	

**Penetapan Rencana Kerja Pemerintah Daerah (RKPD)  
Kota Gorontalo  
Tahun 2022**

Kode	Urusan/ Bidang Urusan/ Program/ Kegiatan/ Sub Kegiatan	Indikator Program/ Kegiatan/ Sub Kegiatan	Target Akhir Periode RPJMD	Realisasi Capaian RKPD Tahun 2020	Prakiraan Capaian Target RKPD Tahun 2021	Capaian Kinerja dan Kerangka Pendanaan						Kelompok Sasaran	Prakiraan Maju Rencana Tahun 2023		Perangkat Daerah Penanggung Jawab
						Target 2022	Pagu Indikatif	Lokasi	Sumber Dana	Prioritas			Target	Pagu Indikatif	
										Nasional	Daerah				
3 25 03 2.02 02	Pelaksanaan Fasilitas Pembentukan dan Pengembangan Kelembagaan Nelayan Kecil						56,310,500		Dana Insentif Daerah		2. Penataan Birokrasi 2. Penataan Birokrasi			0	Dinas Kelautan Perikanan dan Pertanian
3 25 03 2.04	<b>Penerbitan Tanda Daftar Kapal Perikanan Berukuran sampai dengan 10 GT di Wilayah Sungai, Danau, Waduk, Rawa, dan Genangan Air Lainnya yang dapat Diusahakan dalam 1 (satu) Daerah Kabupaten/Kota</b>						190,927,270							0	
3 25 03 2.04 01	Penetapan Persyaratan dan Prosedur Penerbitan Tanda Daftar Kapal Perikanan Berukuran sampai dengan 10 GT						190,927,270		PENDAPATAN ASLI DAERAH Dana Transfer Umum - Dana Bagi Hasil		2. Penataan Birokrasi			0	Dinas Kelautan Perikanan dan Pertanian
3 25 04	<b>PROGRAM PENGELOLAAN PERIKANAN BUDIDAYA</b>	Persentase Produksi perikanan budidaya	15% %		2.517 ton (target naik 3% per tahun) %	3% (2937.409) %	998,014,163						3% (2937.409) %	0	
3 25 04 2.02	<b>Pemberdayaan Pembudi Daya Ikan Kecil</b>	Jumlah nelayan pembudidaya ikan yang diberdayakan	orang		orang	50 orang	125,361,810						50 orang	0	
3 25 04 2.02 03	Pelaksanaan Fasilitas Bantuan Pendanaan, Bantuan Pembiayaan, Kemitraan Usaha	jumlah fasilitasi bantuan, pendanaan, pembiayaan, Keiraan usaha bagi pembudi daya ikan				50 orang	125,361,810		PENDAPATAN ASLI DAERAH Dana Transfer Umum - Dana Bagi Hasil Dana Transfer Umum - Dana Alokasi Umum	Memperkuat Ketahanan Ekonomi Untuk Pertumbuhan Yang Berkualitas dan Berkeadilan		Pembudi daya ikan air tawar	50 orang	0	Dinas Kelautan Perikanan dan Pertanian
3 25 04 2.04	<b>Pengelolaan Pembudidayaan Ikan</b>	Jumlah kelompok budidaya ikan yang menerapkan sistem budidaya ikan secara intensif	kelompok		kelompok	3 kelompok	872,652,353						3 kelompok	0	
3 25 04 2.04 01	Penyediaan Data dan Informasi Pembudidayaan Ikan dalam 1 (satu) Daerah Kabupaten/Kota	Frekuensi Pengambilan Data Produksi Ikan Konsumsi dan Non Konsumsi serta Pembinaan Pembudidaya Ikan				4 Kali	118,527,635		Dana Transfer Umum - Dana Bagi Hasil			pembudidaya ikan air tawar	4 Kali	0	Dinas Kelautan Perikanan dan Pertanian

**Penetapan Rencana Kerja Pemerintah Daerah (RKPD)  
Kota Gorontalo  
Tahun 2022**

Kode	Urusan/ Bidang Urusan/ Program/ Kegiatan/ Sub Kegiatan	Indikator Program/ Kegiatan/ Sub Kegiatan	Target Akhir Periode RPJMD	Realisasi Capaian RKPD Tahun 2020	Prakiraan Capaian Target RKPD Tahun 2021	Capaian Kinerja dan Kerangka Pendanaan						Kelompok Sasaran	Prakiraan Maju Rencana Tahun 2023		Perangkat Daerah Penanggung Jawab
						Target 2022	Pagu Indikatif	Lokasi	Sumber Dana	Prioritas			Target	Pagu Indikatif	
										Nasional	Daerah				
3 25 04 2.04 02	Penyediaan Prasarana Pembudidayaan Ikan dalam 1 (satu) Daerah Kabupaten/Kota	Jumlah Bantuan Sarana Produksi				1 Kali	634,306,518		PENDAPATAN ASLI DAERAH Dana Transfer Umum - Dana Alokasi Umum DAK Fisik-Bidang Kesehatan dan KB- Penugasan-Penguatan Intervensi Stunting Dana Insentif Daerah			pembudidayaan ikan air tawar	1 Kali	0	Dinas Kelautan Perikanan dan Pertanian
3 25 04 2.04 06	Perencanaan, Pengembangan, Pemanfaatan dan Perlindungan Lahan untuk Pembudidayaan Ikan di Darat	Jumlah Produksi Benih Unggul Ikan Konsumsi dan non Konsumsi				55420 Benih	119,818,200		PENDAPATAN ASLI DAERAH Dana Transfer Umum - Dana Alokasi Umum			pembudidayaan ikan air tawar	55420 Benih	0	Dinas Kelautan Perikanan dan Pertanian
3 25 06	<b>PROGRAM PENGOLAHAN DAN PEMASARAN HASIL PERIKANAN</b>						<b>719,871,505</b>							<b>0</b>	
3 25 06 2.01	<b>Penerbitan Tanda Daftar Usaha Pengolahan Hasil Perikanan Bagi Usaha Skala Mikro dan Kecil</b>						<b>74,035,700</b>							<b>0</b>	
3 25 06 2.01 01	Penyediaan Data dan Informasi Usaha Pemasaran dan Pengolahan Hasil Perikanan dalam 1 (satu) Daerah Kabupaten/Kota	ketersediaan data statistik dan informasi produk perikanan serta pengawasan mutu hasil perikanan ketersediaan data statistik dan informasi produk perikanan serta pengawasan mutu hasil perikanan ketersediaan data statistik dan informasi produk perikanan serta pengawasan mutu hasil perikanan				1 Dokumen 1 Kegiatan Monitoring 1 Kegiatan Pameran	74,035,700		Dana Transfer Umum - Dana Bagi Hasil		2. Penataan Birokrasi		1 Dokumen 1 Kegiatan Monitoring 1 Kegiatan Pameran	0	Dinas Kelautan Perikanan dan Pertanian
3 25 06 2.02	<b>Pembinaan Mutu dan Keamanan Hasil Perikanan Bagi Usaha Pengolahan dan Pemasaran Skala Mikro dan Kecil</b>						<b>615,834,205</b>							<b>0</b>	

**Penetapan Rencana Kerja Pemerintah Daerah (RKPD)  
Kota Gorontalo  
Tahun 2022**

Kode	Urusan/ Bidang Urusan/ Program/ Kegiatan/ Sub Kegiatan	Indikator Program/ Kegiatan/ Sub Kegiatan	Target Akhir Periode RPJMD	Realisasi Capaian RKPD Tahun 2020	Prakiraan Capaian Target RKPD Tahun 2021	Capaian Kinerja dan Kerangka Pendanaan						Kelompok Sasaran	Prakiraan Maju Rencana Tahun 2023		Perangkat Daerah Penanggung Jawab
						Target 2022	Pagu Indikatif	Lokasi	Sumber Dana	Prioritas			Target	Pagu Indikatif	
										Nasional	Daerah				
3 25 06 2.02 01	Pelaksanaan Bimbingan dan Penerapan Persyaratan atau Standar pada Usaha Pengolahan dan Pemasaran Skala Mikro dan Kecil	peningkatan mutu produk hasil perikanan sesuai standarisasi kelayakan pengolahan dan konsumsi ikan peningkatan mutu produk hasil perikanan sesuai standarisasi kelayakan pengolahan dan konsumsi ikan peningkatan mutu produk hasil perikanan sesuai standarisasi kelayakan pengolahan dan konsumsi ikan				1 kegiatan lomba 1 kegiatan pelatihan 4 Kelompok UPI	615,834,205		PENDAPATAN ASLI DAERAH Dana Transfer Umum - Dana Bagi Hasil Dana Transfer Khusus - Dana Alokasi Khusus Fisik	2. Penataan Birokrasi		1 kegiatan lomba 1 kegiatan pelatihan 4 Kelompok UPI	0	Dinas Kelautan Perikanan dan Pertanian	
3 25 06 2.03	<b>Penyediaan dan Penyaluran Bahan Baku Industri Pengolahan Ikan dalam 1 (satu) Daerah Kabupaten/ Kota</b>						<b>30,001,600</b>						<b>0</b>		
3 25 06 2.03 01	Peningkatan Ketersediaan Ikan untuk Konsumsi dan Usaha Pengolahan dalam 1 (satu) Daerah Kabupaten/Kota	bantuan bahan pangan perikanan untuk masyarakat miskin				5 paket	13,801,600		Dana Transfer Umum - Dana Bagi Hasil	2. Penataan Birokrasi		5 paket	0	Dinas Kelautan Perikanan dan Pertanian	
3 25 06 2.03 02	Pemberian Fasilitas bagi Pelaku Usaha Perikanan Skala Mikro dan Kecil dalam 1 (satu) Daerah Kabupaten/Kota						16,200,000	Kota Gorontalo, Semua Kecamatan, Semua Kelurahan	Dana Transfer Umum - Dana Bagi Hasil	2. Penataan Birokrasi			0	Dinas Kelautan Perikanan dan Pertanian	
3 27	<b>URUSAN PEMERINTAHAN BIDANG PERTANIAN</b>							<b>4,035,508,972</b>					<b>595,694,000</b>		
3 27 02	<b>PROGRAM PENYEDIAAN DAN PENGEMBANGAN SARANA PERTANIAN</b>						<b>539,216,751</b>						<b>0</b>		
3 27 02 2.01	<b>Pengawasan Penggunaan Sarana Pertanian</b>						<b>353,427,451</b>						<b>0</b>		
3 27 02 2.01 02	Pendampingan Penggunaan Sarana Pendukung Pertanian	Jumlah Benih Tanaman Pangan dan Hortikultura Jumlah Bibit Tanaman Cabe				12750 Kg 4450 Pohon	353,427,451		PENDAPATAN ASLI DAERAH Dana Transfer Umum - Dana Bagi Hasil Dana Transfer Umum - Dana Alokasi Umum			12750 Kg 4450 Pohon	0	Dinas Kelautan Perikanan dan Pertanian	
3 27 02 2.02	<b>Pengelolaan Sumber Daya Genetik (SDG) Hewan, Tumbuhan, dan Mikro Organisme Kewenangan Kabupaten/Kota</b>						<b>146,476,100</b>						<b>0</b>		

**Penetapan Rencana Kerja Pemerintah Daerah (RKPD)  
Kota Gorontalo  
Tahun 2022**

Kode	Urusan/ Bidang Urusan/ Program/ Kegiatan/ Sub Kegiatan	Indikator Program/ Kegiatan/ Sub Kegiatan	Target Akhir Periode RPJMD	Realisasi Capaian RKPD Tahun 2020	Prakiraan Capaian Target RKPD Tahun 2021	Capaian Kinerja dan Kerangka Pendanaan						Kelompok Sasaran	Prakiraan Maju Rencana Tahun 2023		Perangkat Daerah Penanggung Jawab			
						Target 2022	Pagu Indikatif	Lokasi	Sumber Dana	Prioritas			Target	Pagu Indikatif				
										Nasional	Daerah							
3	27	02	2.02	02	Peningkatan Kualitas SDG Hewan/Tanaman	Jumlah Populasi ternak ayam buras				4000 ekor	146,476,100		Dana Transfer Khusus - Dana Alokasi Khusus Fisik			4000 ekor	0	Dinas Kelautan Perikanan dan Pertanian
3	27	02	2.03		<b>Peningkatan Mutu dan Peredaran Benih/Bibit Ternak dan Tanaman Pakan Ternak serta Pakan dalam Daerah Kabupaten/Kota</b>						<b>39,313,200</b>						<b>0</b>	
3	27	02	2.03	01	Pengawasan Mutu Benih/Bibit Ternak, Bahan Pakan/Pakan/Tanaman Skala Kecil	Jumlah Benih Yang di Kembangkan				60 Kg	39,313,200		PENDAPATAN ASLI DAERAH (PAD) Dana Transfer Umum - Dana Alokasi Umum			60 Kg	0	Dinas Kelautan Perikanan dan Pertanian
3	27	03			<b>PROGRAM PENYEDIAAN DAN PENGEMBANGAN PRASARANA PERTANIAN</b>						<b>1,797,711,180</b>						<b>595,694,000</b>	
3	27	03	2.01		<b>Pengembangan Prasarana Pertanian</b>						<b>120,520,000</b>						<b>0</b>	
3	27	03	2.01	02	Penyusunan Peta Lahan Pertanian Pangan Berkelanjutan/LP2B	Peta Lahan Pertanian Pangan Berkelanjutan				1 Dokumen	120,520,000		PENDAPATAN ASLI DAERAH (PAD) Dana Transfer Umum- Dana Alokasi Umum Dana Transfer Umum - Dana Bagi Hasil			1 Dokumen	0	Dinas Kelautan Perikanan dan Pertanian
3	27	03	2.02		<b>Pembangunan Prasarana Pertanian</b>						<b>1,677,191,180</b>						<b>595,694,000</b>	
3	27	03	2.02	01	Pembangunan, Rehabilitasi dan Pemeliharaan Jaringan Irigasi Usaha Tani	Terbangunnya Prasarana Irigasi Air Tanah Dangkal Terbangunnya Prasarana Jaringan Irigasi Tersier				1 unit 3 unit	600,000,000		Dana Transfer Khusus - Dana Alokasi Khusus Fisik			1 unit 3 unit	0	Dinas Kelautan Perikanan dan Pertanian
3	27	03	2.02	03	Pembangunan, Rehabilitasi dan Pemeliharaan Jalan Usaha Tani	Terbangunnya Prasarana Jalan Usaha Tani				1 Unit	100,000,000		DAK Fisik-Bidang Kesehatan dan KB- Penugasan-Penurunan AKI dan AKB			1 Unit	0	Dinas Kelautan Perikanan dan Pertanian
3	27	03	2.02	06	Pembangunan, Rehabilitasi dan Pemeliharaan Pintu Air	Terbangunnya Prasarana Pintu Air				3 Unit	75,000,000		Dana Transfer Khusus - Dana Alokasi Khusus Fisik			3 Unit	0	Dinas Kelautan Perikanan dan Pertanian
3	27	03	2.02	07	Pembangunan, Rehabilitasi dan Pemeliharaan Rumah Potong Hewan	Jumlah Rumah Potong Hewan yang dipelihara				1 unit	452,191,180		PENDAPATAN ASLI DAERAH Dana Transfer Umum - Dana Alokasi Umum Dana Transfer Khusus - Dana Alokasi Khusus Fisik			1 unit	0	Dinas Kelautan Perikanan dan Pertanian

**Penetapan Rencana Kerja Pemerintah Daerah (RKPD)  
Kota Gorontalo  
Tahun 2022**

Kode	Urusan/ Bidang Urusan/ Program/ Kegiatan/ Sub Kegiatan	Indikator Program/ Kegiatan/ Sub Kegiatan	Target Akhir Periode RPJMD	Realisasi Capaian RKPD Tahun 2020	Prakiraan Capaian Target RKPD Tahun 2021	Capaian Kinerja dan Kerangka Pendanaan						Kelompok Sasaran	Prakiraan Maju Rencana Tahun 2023		Perangkat Daerah Penanggung Jawab
						Target 2022	Pagu Indikatif	Lokasi	Sumber Dana	Prioritas			Target	Pagu Indikatif	
										Nasional	Daerah				
3 27 03 2.02 08	Pembangunan, Rehabilitasi dan Pemeliharaan Balai Penyuluh di Kecamatan serta sarana pendukungnya						450,000,000			DAK Fisik-Bidang Kesehatan dan KB-Penugasan-Penurunan AKI dan AKB			595,694,000	Dinas Kelautan Perikanan dan Pertanian	
3 27 04	<b>PROGRAM PENGENDALIAN KESEHATAN HEWAN DAN KESEHATAN MASYARAKAT VETERINER</b>						<b>1,077,126,441</b>						<b>0</b>		
3 27 04 2.01	<b>Penjaminan Kesehatan Hewan, Penutupan dan Pembukaan Daerah Wabah Penyakit Hewan Menular Dalam Daerah Kabupaten/Kota</b>						<b>116,482,400</b>						<b>0</b>		
3 27 04 2.01 01	Pengendalian dan Penanggulangan Penyakit Hewan dan Zoonosis	Frekuensi penanggulangan penyakit hewan menular di 9 kecamatan				220 ekor	116,482,400			Dana Transfer Umum - Dana Bagi Hasil		220 ekor	0	Dinas Kelautan Perikanan dan Pertanian	
3 27 04 2.03	<b>Pengelolaan Pelayanan Jasa Laboratorium dan Jasa Medik Veteriner dalam Daerah Kabupaten/Kota</b>						<b>913,521,000</b>						<b>0</b>		
3 27 04 2.03 01	Penyediaan Pelayanan Jasa Laboratorium	Jumlah sampel yang dikirim untuk pengujian mikroba dan penyakit hewan				1 paket	913,521,000			Dana Transfer Umum-Dana Alokasi Umum Dana Transfer Umum - Dana Bagi Hasil Dana Transfer Khusus - Dana Alokasi Khusus Fisik Dana Transfer Khusus - Dana Alokasi Khusus Non Fisik		1 paket	0	Dinas Kelautan Perikanan dan Pertanian	
3 27 04 2.04	<b>Penerapan dan Pengawasan Persyaratan Teknis Kesehatan Masyarakat Veteriner</b>						<b>47,123,041</b>						<b>0</b>		
3 27 04 2.04 01	Pendampingan Unit Usaha Hewan dan Produk Hewan	Frekuensi Pendampingan Pelaku Usaha Peternakan				12 kali	47,123,041			PENDAPATAN ASLI DAERAH Dana Transfer Umum - Dana Bagi Hasil Dana Transfer Umum - Dana Alokasi Umum		12 kali	0	Dinas Kelautan Perikanan dan Pertanian	

**Penetapan Rencana Kerja Pemerintah Daerah (RKPD)  
Kota Gorontalo  
Tahun 2022**

Kode	Urusan/ Bidang Urusan/ Program/ Kegiatan/ Sub Kegiatan	Indikator Program/ Kegiatan/ Sub Kegiatan	Target Akhir Periode RPJMD	Realisasi Capaian RKPD Tahun 2020	Prakiraan Capaian Target RKPD Tahun 2021	Capaian Kinerja dan Kerangka Pendanaan						Kelompok Sasaran	Prakiraan Maju Rencana Tahun 2023		Perangkat Daerah Penanggung Jawab
						Target 2022	Pagu Indikatif	Lokasi	Sumber Dana	Prioritas			Target	Pagu Indikatif	
										Nasional	Daerah				
3 27 05	PROGRAM PENGENDALIAN DAN PENANGGULANGAN BENCANA PERTANIAN						127,683,000						0		
3 27 05	Pengendalian dan Penanggulangan Bencana Pertanian Kabupaten/Kota						127,683,000						0		
3 27 05	Pencegahan, Penanganan Kebakaran Lahan, dan Gangguan Usaha Tanaman Pangan, Hortikultura, dan Perkebunan	Jumlah Luas Lahan yang di Asuransikan				1000 Hektare	127,683,000		PENDAPATAN ASLI DAERAH (PAD) Dana Transfer Umum - Dana Bagi Hasil Dana Transfer Umum- Dana Alokasi Umum			1000 Hektare	0	Dinas Kelautan Perikanan dan Pertanian	
3 27 07	PROGRAM PENYULUHAN PERTANIAN						493,771,600						0		
3 27 07	Pelaksanaan Penyuluhan Pertanian						493,771,600						0		
3 27 07	Peningkatan Kapasitas Kelembagaan Penyuluhan Pertanian di Kecamatan dan Desa	Tersusunnya Program Tingkat Kota, Kecamatan dan Jumlah Peningkatan SDM Penyuluh Dan Penyuluh Swadaya,				9 Kecamatan	251,355,200	Kota Gorontalo, Semua Kecamatan, Semua Kelurahan	PENDAPATAN ASLI DAERAH Dana Transfer Umum - Dana Bagi Hasil Dana Transfer Umum - Dana Alokasi Umum Dana Insentif Daerah			9 Kecamatan	0	Dinas Kelautan Perikanan dan Pertanian	
3 27 07	Pengembangan Kapasitas Kelembagaan Petani di Kecamatan dan Desa	jumlah kelompok yang naik kelas				31 kelompok	169,196,000		PENDAPATAN ASLI DAERAH Dana Transfer Umum - Dana Bagi Hasil Dana Transfer Umum - Dana Alokasi Umum Dana Insentif Daerah			31 kelompok	0	Dinas Kelautan Perikanan dan Pertanian	
3 27 07	Penyediaan dan Pemanfaatan Sarana dan Prasarana Penyuluhan Pertanian						73,220,400	Kota Gorontalo, Semua Kecamatan, Semua Kelurahan	PENDAPATAN ASLI DAERAH Dana Transfer Umum - Dana Bagi Hasil Dana Transfer Umum - Dana Alokasi Umum Dana Insentif Daerah				0	Dinas Kelautan Perikanan dan Pertanian	
2	URUSAN PEMERINTAHAN WAJIB YANG TIDAK BERKAITAN DENGAN PELAYANAN DASAR														
2 19	URUSAN PEMERINTAHAN BIDANG KEPEMUDAAN DAN OLAHRAGA						1,625,648,200						1,575,000,000		
2 19 02	PROGRAM PENGEMBANGAN KAPASITAS DAYA SAING KEPEMUDAAN						642,055,250						475,000,000		



**Penetapan Rencana Kerja Pemerintah Daerah (RKPD)  
Kota Gorontalo  
Tahun 2022**

Kode	Urusan/ Bidang Urusan/ Program/ Kegiatan/ Sub Kegiatan	Indikator Program/ Kegiatan/ Sub Kegiatan	Target Akhir Periode RPJMD	Realisasi Capaian RKPD Tahun 2020	Prakiraan Capaian Target RKPD Tahun 2021	Capaian Kinerja dan Kerangka Pendanaan						Kelompok Sasaran	Prakiraan Maju Rencana Tahun 2023		Perangkat Daerah Penanggung Jawab
						Target 2022	Pagu Indikatif	Lokasi	Sumber Dana	Prioritas			Target	Pagu Indikatif	
										Nasional	Daerah				
2 19 02 2.01	Penyadaran, Pemberdayaan, dan Pengembangan Pemuda dan Kepemudaan Terhadap Pemuda Pelopor Kabupaten/Kota, Wirausaha Muda Pemula, dan Pemuda Kader Kabupaten/Kota						619,544,050						425,000,000		
2 19 02 2.01 03	Koordinasi, Sinkronisasi dan Penyelenggaraan Peningkatan Kapasitas Daya Saing Pemuda Kader Kabupaten/Kota						103,171,950		Dana Transfer Umum - Dana Alokasi Umum		4. Pengembangan SDM dan IPTEK		25,000,000	Dinas Pariwisata, Kepemudaan dan Olah Raga	
2 19 02 2.01 08	Peningkatan Kepemimpinan, Kepeloporan dan Kesukarelawanan Pemuda						114,008,600		Dana Transfer Umum - Dana Alokasi Umum		4. Pengembangan SDM dan IPTEK		250,000,000	Dinas Pariwisata, Kepemudaan dan Olah Raga	
2 19 02 2.01 09	Penyelenggaraan Seleksi dan Pelatihan Pasukan Pengibar Bendera						402,363,500		Dana Transfer Umum - Dana Alokasi Umum		4. Pengembangan SDM dan IPTEK		150,000,000	Dinas Pariwisata, Kepemudaan dan Olah Raga	
2 19 02 2.02	Pemberdayaan dan Pengembangan Organisasi Kepemudaan Tingkat Daerah Kabupaten/Kota						22,511,200						50,000,000		
2 19 02 2.02 02	Peningkatan Kapasitas Pemuda dan Organisasi Kepemudaan Kabupaten/Kota						22,511,200		Dana Transfer Umum - Dana Alokasi Umum		4. Pengembangan SDM dan IPTEK		50,000,000	Dinas Pariwisata, Kepemudaan dan Olah Raga	
2 19 03	<b>PROGRAM PENGEMBANGAN KAPASITAS DAYA SAING KEOLAHRAGAAN</b>						900,680,800						1,000,000,000		
2 19 03 2.02	Penyelenggaraan Kejuaraan Olahraga Tingkat Daerah Kabupaten/Kota						700,000						300,000,000		
2 19 03 2.02 01	Penyelenggaraan Kejuaraan Olahraga Multi Event dan Single Event Tingkat Kabupaten/Kota						350,000		Dana Transfer Umum - Dana Alokasi Umum		4. Pengembangan SDM dan IPTEK		150,000,000	Dinas Pariwisata, Kepemudaan dan Olah Raga	
2 19 03 2.02 02	Penyelenggaraan Kejuaraan dan Pekan Olahraga Tingkat Kabupaten/Kota						350,000		Dana Transfer Umum - Dana Alokasi Umum		4. Pengembangan SDM dan IPTEK		150,000,000	Dinas Pariwisata, Kepemudaan dan Olah Raga	

**Penetapan Rencana Kerja Pemerintah Daerah (RKPD)  
Kota Gorontalo  
Tahun 2022**

Kode	Urusan/ Bidang Urusan/ Program/ Kegiatan/ Sub Kegiatan	Indikator Program/ Kegiatan/ Sub Kegiatan	Target Akhir Periode RPJMD	Realisasi Capaian RKPD Tahun 2020	Prakiraan Capaian Target RKPD Tahun 2021	Capaian Kinerja dan Kerangka Pendanaan						Kelompok Sasaran	Prakiraan Maju Rencana Tahun 2023		Perangkat Daerah Penanggung Jawab
						Target 2022	Pagu Indikatif	Lokasi	Sumber Dana	Prioritas			Target	Pagu Indikatif	
										Nasional	Daerah				
2 19 03 2.03	Pembinaan dan Pengembangan Olahraga Prestasi Tingkat Daerah Provinsi						734,592,000						550,000,000		
2 19 03 2.03 03	Pembinaan dan Pengembangan Atlet Berprestasi Kabupaten/Kota						734,592,000		Dana Transfer Umum - Dana Alokasi Umum		4. Pengembangan SDM dan IPTEK		550,000,000	Dinas Pariwisata, Kepemudaan dan Olah Raga	
2 19 03 2.05	Pembinaan dan Pengembangan Olahraga Rekreasi						165,388,800						150,000,000		
2 19 03 2.05 03	Penyediaan, Pengembangan dan Pemeliharaan Sarana dan Prasarana Olahraga Rekreasi						165,388,800		Dana Transfer Umum - Dana Alokasi Umum		3. Penataan Infrastruktur Perkotaan		150,000,000	Dinas Pariwisata, Kepemudaan dan Olah Raga	
2 19 04	PROGRAM PENGEMBANGAN KAPASITAS KEPRAMUKAAN						82,912,150						100,000,000		
2 19 04 2.01	Pembinaan dan Pengembangan Organisasi Kepramukaan						82,912,150						100,000,000		
2 19 04 2.01 02	Peningkatan Kapasitas Organisasi Kepramukaan Tingkat Daerah						34,405,200		Dana Transfer Umum - Dana Alokasi Umum		4. Pengembangan SDM dan IPTEK		50,000,000	Dinas Pariwisata, Kepemudaan dan Olah Raga	
2 19 04 2.01 05	Penyelenggaraan Kegiatan Kepramukaan Tingkat Daerah						48,506,950		Dana Transfer Umum - Dana Alokasi Umum		4. Pengembangan SDM dan IPTEK		50,000,000	Dinas Pariwisata, Kepemudaan dan Olah Raga	
3	<b>URUSAN PEMERINTAHAN PILIHAN</b>														
3 26	<b>URUSAN PEMERINTAHAN BIDANG PARIWISATA</b>						<b>6,574,351,800</b>							<b>9,304,120,000</b>	
3 26 01	PROGRAM PENUNJANG URUSAN PEMERINTAHAN DAERAH KABUPATEN/KOTA						5,570,460,981						7,004,120,000		
3 26 01 2.01	Perencanaan, Penganggaran, dan Evaluasi Kinerja Perangkat Daerah						18,196,000						65,000,000		
3 26 01 2.01 01	Penyusunan Dokumen Perencanaan Perangkat Daerah						5,371,000		Dana Transfer Umum - Dana Alokasi Umum		2. Penataan Birokrasi		15,000,000	Dinas Pariwisata, Kepemudaan dan Olah Raga	
3 26 01 2.01 02	Koordinasi dan Penyusunan Dokumen RKA-SKPD						4,750,000		Dana Transfer Umum - Dana Alokasi Umum		2. Penataan Birokrasi		10,000,000	Dinas Pariwisata, Kepemudaan dan Olah Raga	
3 26 01 2.01 03	Koordinasi dan Penyusunan Dokumen Perubahan RKA-SKPD						0		Dana Transfer Umum - Dana Alokasi Umum		2. Penataan Birokrasi		10,000,000	Dinas Pariwisata, Kepemudaan dan Olah Raga	

**Penetapan Rencana Kerja Pemerintah Daerah (RKPD)  
Kota Gorontalo  
Tahun 2022**

Kode	Urusan/ Bidang Urusan/ Program/ Kegiatan/ Sub Kegiatan	Indikator Program/ Kegiatan/ Sub Kegiatan	Target Akhir Periode RPJMD	Realisasi Capaian RKPD Tahun 2020	Prakiraan Capaian Target RKPD Tahun 2021	Capaian Kinerja dan Kerangka Pendanaan					Kelompok Sasaran	Prakiraan Maju Rencana Tahun 2023		Perangkat Daerah Penanggung Jawab	
						Target 2022	Pagu Indikatif	Lokasi	Sumber Dana	Prioritas		Target	Pagu Indikatif		
										Nasional					Daerah
3 26 01 2.01 04	Koordinasi dan Penyusunan DPA-SKPD						4,750,000		Dana Transfer Umum - Dana Alokasi Umum		2. Penataan Birokrasi		10,000,000	Dinas Pariwisata, Kepemudaan dan Olah Raga	
3 26 01 2.01 05	Koordinasi dan Penyusunan Perubahan DPA-SKPD						950,000		Dana Transfer Umum - Dana Alokasi Umum		2. Penataan Birokrasi		10,000,000	Dinas Pariwisata, Kepemudaan dan Olah Raga	
3 26 01 2.01 06	Koordinasi dan Penyusunan Laporan Capaian Kinerja dan Ikhtisar Realisasi Kinerja SKPD						2,375,000		Dana Transfer Umum - Dana Alokasi Umum		2. Penataan Birokrasi		10,000,000	Dinas Pariwisata, Kepemudaan dan Olah Raga	
<b>3 26 01 2.02</b>	<b>Administrasi Keuangan Perangkat Daerah</b>						<b>4,060,851,408</b>						<b>4,565,000,000</b>		
3 26 01 2.02 01	Penyediaan Gaji dan Tunjangan ASN						4,022,574,408		Dana Transfer Umum - Dana Alokasi Umum		3. Penataan Infrastruktur Perkotaan		4,500,000,000	Dinas Pariwisata, Kepemudaan dan Olah Raga	
3 26 01 2.02 03	Pelaksanaan Penatausahaan dan Pengujian/Verifikasi Keuangan SKPD						38,277,000		Dana Transfer Umum - Dana Alokasi Umum		3. Penataan Infrastruktur Perkotaan		50,000,000	Dinas Pariwisata, Kepemudaan dan Olah Raga	
3 26 01 2.02 05	Koordinasi dan Penyusunan Laporan Keuangan Akhir Tahun SKPD						0		Dana Transfer Umum - Dana Alokasi Umum		3. Penataan Infrastruktur Perkotaan		10,000,000	Dinas Pariwisata, Kepemudaan dan Olah Raga	
3 26 01 2.02 07	Koordinasi dan Penyusunan Laporan Keuangan Bulanan/Triwulanan/Se mesteran SKPD						0		Dana Transfer Umum - Dana Alokasi Umum		3. Penataan Infrastruktur Perkotaan		5,000,000	Dinas Pariwisata, Kepemudaan dan Olah Raga	
<b>3 26 01 2.03</b>	<b>Administrasi Barang Milik Daerah pada Perangkat Daerah</b>						<b>6,900,000</b>						<b>10,000,000</b>		
3 26 01 2.03 05	Rekonsiliasi dan Penyusunan Laporan Barang Milik Daerah pada SKPD						6,900,000		Dana Transfer Umum - Dana Alokasi Umum		3. Penataan Infrastruktur Perkotaan		10,000,000	Dinas Pariwisata, Kepemudaan dan Olah Raga	
<b>3 26 01 2.04</b>	<b>Administrasi Pendapatan Daerah Kewenangan Perangkat Daerah</b>						<b>8,650,000</b>						<b>29,120,000</b>		
3 26 01 2.04 03	Penyuluhan dan Penyebarluasan Kebijakan Retribusi Daerah						8,650,000		Dana Transfer Umum - Dana Alokasi Umum		3. Penataan Infrastruktur Perkotaan		20,000,000	Dinas Pariwisata, Kepemudaan dan Olah Raga	
3 26 01 2.04 07	Pelaporan Pengelolaan Retribusi Daerah						0		Dana Transfer Umum - Dana Alokasi Umum		3. Penataan Infrastruktur Perkotaan		9,120,000	Dinas Pariwisata, Kepemudaan dan Olah Raga	
<b>3 26 01 2.05</b>	<b>Administrasi Kepegawaian Perangkat Daerah</b>						<b>0</b>						<b>125,000,000</b>		
3 26 01 2.05 10	Sosialisasi Peraturan Perundang-Undangan						0				3. Penataan Infrastruktur Perkotaan		25,000,000	Dinas Pariwisata, Kepemudaan dan Olah Raga	

**Penetapan Rencana Kerja Pemerintah Daerah (RKPD)  
Kota Gorontalo  
Tahun 2022**

Kode	Urusan/ Bidang Urusan/ Program/ Kegiatan/ Sub Kegiatan	Indikator Program/ Kegiatan/ Sub Kegiatan	Target Akhir Periode RPJMD	Realisasi Capaian RKPD Tahun 2020	Prakiraan Capaian Target RKPD Tahun 2021	Capaian Kinerja dan Kerangka Pendanaan					Kelompok Sasaran	Prakiraan Maju Rencana Tahun 2023		Perangkat Daerah Penanggung Jawab	
						Target 2022	Pagu Indikatif	Lokasi	Sumber Dana	Prioritas		Target	Pagu Indikatif		
										Nasional					Daerah
3 26 01 2.05 11	Bimbingan Teknis Implementasi Peraturan Perundang-Undangan						0		Dana Transfer Umum - Dana Alokasi Umum		3. Penataan Infrastruktur Perkotaan		100,000,000	Dinas Pariwisata, Kepemudaan dan Olah Raga	
<b>3 26 01</b>	<b>Administrasi Umum Perangkat Daerah</b>						<b>254,020,100</b>						<b>400,000,000</b>		
3 26 01 2.06 01	Penyediaan Komponen Instalasi Listrik/Penerangan Bangunan Kantor						2,727,800		Dana Transfer Umum - Dana Alokasi Umum		3. Penataan Infrastruktur Perkotaan		10,000,000	Dinas Pariwisata, Kepemudaan dan Olah Raga	
3 26 01 2.06 02	Penyediaan Peralatan dan Perlengkapan Kantor						34,652,800		Dana Transfer Umum - Dana Alokasi Umum		3. Penataan Infrastruktur Perkotaan		75,000,000	Dinas Pariwisata, Kepemudaan dan Olah Raga	
3 26 01 2.06 05	Penyediaan Barang Cetak dan Penggandaan						16,692,500		Dana Transfer Umum - Dana Alokasi Umum		3. Penataan Infrastruktur Perkotaan		45,000,000	Dinas Pariwisata, Kepemudaan dan Olah Raga	
3 26 01 2.06 08	Fasilitas Kunjungan Tamu						41,049,000		Dana Transfer Umum - Dana Alokasi Umum		3. Penataan Infrastruktur Perkotaan		20,000,000	Dinas Pariwisata, Kepemudaan dan Olah Raga	
3 26 01 2.06 09	Penyelenggaraan Rapat Koordinasi dan Konsultasi SKPD						158,898,000				3. Penataan Infrastruktur Perkotaan		250,000,000	Dinas Pariwisata, Kepemudaan dan Olah Raga	
<b>3 26 01</b>	<b>Pengadaan Barang Milik Daerah Penunjang Urusan Pemerintahan Daerah</b>						<b>169,944,190</b>						<b>100,000,000</b>		
3 26 01 2.07 06	Pengadaan Peralatan dan Mesin Lainnya						169,944,190		Dana Transfer Umum - Dana Alokasi Umum		3. Penataan Infrastruktur Perkotaan		100,000,000	Dinas Pariwisata, Kepemudaan dan Olah Raga	
<b>3 26 01</b>	<b>Penyediaan Jasa Penunjang Urusan Pemerintahan Daerah</b>						<b>574,962,778</b>						<b>915,000,000</b>		
3 26 01 2.08 01	Penyediaan Jasa Surat Menyurat						1,500,000		Dana Transfer Umum - Dana Alokasi Umum		3. Penataan Infrastruktur Perkotaan		5,000,000	Dinas Pariwisata, Kepemudaan dan Olah Raga	
3 26 01 2.08 02	Penyediaan Jasa Komunikasi, Sumber Daya Air dan Listrik						169,492,778		Dana Transfer Umum - Dana Alokasi Umum		3. Penataan Infrastruktur Perkotaan		250,000,000	Dinas Pariwisata, Kepemudaan dan Olah Raga	
3 26 01 2.08 03	Penyediaan Jasa Peralatan dan Perlengkapan Kantor						0		Dana Transfer Umum - Dana Alokasi Umum		3. Penataan Infrastruktur Perkotaan		10,000,000	Dinas Pariwisata, Kepemudaan dan Olah Raga	
3 26 01 2.08 04	Penyediaan Jasa Pelayanan Umum Kantor						403,970,000		Dana Transfer Umum - Dana Alokasi Umum		3. Penataan Infrastruktur Perkotaan		650,000,000	Dinas Pariwisata, Kepemudaan dan Olah Raga	
<b>3 26 01</b>	<b>Pemeliharaan Barang Milik Daerah Penunjang Urusan Pemerintahan Daerah</b>						<b>476,936,505</b>						<b>795,000,000</b>		
3 26 01 2.09 01	Penyediaan Jasa Pemeliharaan, Biaya Pemeliharaan dan Pajak Kendaraan Perorangan Dinas atau Kendaraan Dinas Jabatan						38,512,000		Dana Transfer Umum - Dana Alokasi Umum		3. Penataan Infrastruktur Perkotaan		70,000,000	Dinas Pariwisata, Kepemudaan dan Olah Raga	

**Penetapan Rencana Kerja Pemerintah Daerah (RKPD)  
Kota Gorontalo  
Tahun 2022**

Kode	Urusan/ Bidang Urusan/ Program/ Kegiatan/ Sub Kegiatan	Indikator Program/ Kegiatan/ Sub Kegiatan	Target Akhir Periode RPJMD	Realisasi Capaian RKPD Tahun 2020	Prakiraan Capaian Target RKPD Tahun 2021	Capaian Kinerja dan Kerangka Pendanaan					Kelompok Sasaran	Prakiraan Maju Rencana Tahun 2023		Perangkat Daerah Penanggung Jawab	
						Target 2022	Pagu Indikatif	Lokasi	Sumber Dana	Prioritas		Target	Pagu Indikatif		
										Nasional					Daerah
3 26 01 2.09 02	Penyediaan Jasa Pemeliharaan, Biaya Pemeliharaan, Pajak, dan Perizinan Kendaraan Dinas Operasional atau Lapangan						2,500,000		Dana Transfer Umum - Dana Alokasi Umum		3. Penataan Infrastruktur Perkotaan		5,000,000	Dinas Pariwisata, Kepemudaan dan Olah Raga	
3 26 01 2.09 06	Pemeliharaan Peralatan dan Mesin Lainnya						23,350,000		Dana Transfer Umum - Dana Alokasi Umum		3. Penataan Infrastruktur Perkotaan		20,000,000	Dinas Pariwisata, Kepemudaan dan Olah Raga	
3 26 01 2.09 09	Pemeliharaan/Rehabilitasi Gedung Kantor dan Bangunan Lainnya						412,574,505						700,000,000	Dinas Pariwisata, Kepemudaan dan Olah Raga	
3 26 02	<b>PROGRAM PENINGKATAN DAYA TARIK DESTINASI PARIWISATA</b>						<b>562,649,469</b>						<b>1,025,000,000</b>		
3 26 02 2.03	<b>Pengelolaan Destinasi Pariwisata Kabupaten/Kota</b>						<b>562,453,469</b>						<b>925,000,000</b>		
3 26 02 2.03 02	Perencanaan Destinasi Pariwisata Kabupaten/Kota						0		Dana Transfer Umum - Dana Alokasi Umum		3. Penataan Infrastruktur Perkotaan		100,000,000	Dinas Pariwisata, Kepemudaan dan Olah Raga	
3 26 02 2.03 03	Pengembangan Destinasi Pariwisata Kabupaten/Kota	Jumlah destinasi wisata yang di kembangkan				1 Obyek	104,289,469	Kota Gorontalo, Kota Selatan, Limba U II	Dana Transfer Umum - Dana Alokasi Umum		3. Penataan Infrastruktur Perkotaan	1 Obyek	100,000,000	Dinas Pariwisata, Kepemudaan dan Olah Raga	
3 26 02 2.03 04	Pengadaan/Pemeliharaan/Rehabilitasi Sarana dan Prasarana dalam Pengelolaan Destinasi Pariwisata Kabupaten/Kota						458,164,000		Dana Transfer Umum - Dana Alokasi Umum		3. Penataan Infrastruktur Perkotaan		700,000,000	Dinas Pariwisata, Kepemudaan dan Olah Raga	
3 26 02 2.03 05	Monitoring dan Evaluasi Pengelolaan Destinasi Pariwisata Kabupaten/Kota						0		Dana Transfer Umum - Dana Alokasi Umum		3. Penataan Infrastruktur Perkotaan		25,000,000	Dinas Pariwisata, Kepemudaan dan Olah Raga	
3 26 02 2.04	<b>Penetapan Tanda Daftar Usaha Pariwisata Daerah Kabupaten/Kota</b>						<b>196,000</b>						<b>100,000,000</b>		
3 26 02 2.04 04	Pembinaan dan Pengawasan Usaha Pariwisata						196,000		Dana Transfer Umum - Dana Alokasi Umum		3. Penataan Infrastruktur Perkotaan		100,000,000	Dinas Pariwisata, Kepemudaan dan Olah Raga	
3 26 03	<b>PROGRAM PEMASARAN PARIWISATA</b>						<b>249,678,650</b>						<b>650,000,000</b>		
3 26 03 2.01	<b>Pemasaran Pariwisata Dalam dan Luar Negeri Daya Tarik, Destinasi dan Kawasan Strategis Pariwisata Kabupaten/Kota</b>						<b>249,678,650</b>						<b>650,000,000</b>		

**Penetapan Rencana Kerja Pemerintah Daerah (RKPD)  
Kota Gorontalo  
Tahun 2022**

Kode	Urusan/ Bidang Urusan/ Program/ Kegiatan/ Sub Kegiatan	Indikator Program/ Kegiatan/ Sub Kegiatan	Target Akhir Periode RPJMD	Realisasi Capaian RKPD Tahun 2020	Prakiraan Capaian Target RKPD Tahun 2021	Capaian Kinerja dan Kerangka Pendanaan					Kelompok Sasaran	Prakiraan Maju Rencana Tahun 2023		Perangkat Daerah Penanggung Jawab	
						Target 2022	Pagu Indikatif	Lokasi	Sumber Dana	Prioritas		Target	Pagu Indikatif		
										Nasional					Daerah
3 26 03 2.01 01	Penguatan Promosi melalui Media Cetak, Elektronik, dan Media Lainnya Baik Dalam dan Luar Negeri						39,660,000		Dana Transfer Umum - Dana Alokasi Umum		3. Penataan Infrastruktur Perkotaan		125,000,000	Dinas Pariwisata, Kepemudaan dan Olah Raga	
3 26 03 2.01 02	Fasilitasi Kegiatan Pemasaran Pariwisata Baik Dalam dan Luar Negeri Pariwisata Kabupaten/Kota						166,048,150		Dana Transfer Umum - Dana Alokasi Umum		3. Penataan Infrastruktur Perkotaan		400,000,000	Dinas Pariwisata, Kepemudaan dan Olah Raga	
3 26 03 2.01 04	Peningkatan Kerja Sama dan Kemitraan Pariwisata Dalam dan Luar Negeri						25,730,500		Dana Transfer Umum - Dana Alokasi Umum		3. Penataan Infrastruktur Perkotaan		100,000,000	Dinas Pariwisata, Kepemudaan dan Olah Raga	
3 26 03 2.01 05	Monitoring dan Evaluasi Pengembangan Pemasaran Pariwisata						18,240,000		Dana Transfer Umum - Dana Alokasi Umum		3. Penataan Infrastruktur Perkotaan		25,000,000	Dinas Pariwisata, Kepemudaan dan Olah Raga	
3 26 05	<b>PROGRAM PENGEMBANGAN SUMBER DAYA PARIWISATA DAN EKONOMI KREATIF</b>						<b>191,562,700</b>						<b>625,000,000</b>		
3 26 05 2.01	<b>Pelaksanaan Peningkatan Kapasitas Sumber Daya Manusia Pariwisata dan Ekonomi Kreatif Tingkat Dasar</b>						<b>10,260,000</b>						<b>175,000,000</b>		
3 26 05 2.01 03	Pelatihan Dasar SDM Kepariwisata bagi Masyarakat, Guru dan Pelajar (Mahasiswa dan/atau Siswa)						0		Dana Transfer Umum - Dana Alokasi Umum		4. Pengembangan SDM dan IPTEK		150,000,000	Dinas Pariwisata, Kepemudaan dan Olah Raga	
3 26 05 2.01 07	Monitoring dan Evaluasi Pengembangan Sumber Daya Pariwisata dan Ekonomi Kreatif						10,260,000		Dana Transfer Umum - Dana Alokasi Umum		4. Pengembangan SDM dan IPTEK		25,000,000	Dinas Pariwisata, Kepemudaan dan Olah Raga	
3 26 05 2.02	<b>Pengembangan Kapasitas Pelaku Ekonomi Kreatif</b>						<b>181,302,700</b>						<b>450,000,000</b>		
3 26 05 2.02 01	Pelatihan, Bimbingan Teknis, dan Pendampingan Ekonomi Kreatif						76,302,700		Dana Transfer Umum - Dana Alokasi Umum		4. Pengembangan SDM dan IPTEK		250,000,000	Dinas Pariwisata, Kepemudaan dan Olah Raga	
3 26 05 2.02 02	Dukungan Fasilitas Menghadapi Perkembangan Teknologi di Dunia Usaha						105,000,000		Dana Transfer Umum - Dana Alokasi Umum		4. Pengembangan SDM dan IPTEK		200,000,000	Dinas Pariwisata, Kepemudaan dan Olah Raga	
3	<b>URUSAN PEMERINTAHAN PILIHAN</b>														
3 30	<b>URUSAN PEMERINTAHAN BIDANG PERDAGANGAN</b>							<b>6,012,181,549</b>						<b>7,702,132,901</b>	

**Penetapan Rencana Kerja Pemerintah Daerah (RKPD)  
Kota Gorontalo  
Tahun 2022**

Kode	Urusan/ Bidang Urusan/ Program/ Kegiatan/ Sub Kegiatan	Indikator Program/ Kegiatan/ Sub Kegiatan	Target Akhir Periode RPJMD	Realisasi Capaian RKPD Tahun 2020	Prakiraan Capaian Target RKPD Tahun 2021	Capaian Kinerja dan Kerangka Pendanaan						Kelompok Sasaran	Prakiraan Maju Rencana Tahun 2023		Perangkat Daerah Penanggung Jawab
						Target 2022	Pagu Indikatif	Lokasi	Sumber Dana	Prioritas			Target	Pagu Indikatif	
										Nasional	Daerah				
3 30 01	<b>PROGRAM PENUNJANG URUSAN PEMERINTAHAN DAERAH KABUPATEN/KOTA</b>	Persentase pemenuhan layanan penunjang urusan pemerintahan daerah	%		%	100 %	<b>4,964,674,049</b>						100 %	<b>5,548,657,013</b>	
3 30 01	2.01 <b>Perencanaan, Penganggaran, dan Evaluasi Kinerja Perangkat Daerah</b>	Jumlah Dokumen Perencanaan, Penganggaran dan Evaluasi Perangkat Daerah	Dokumen		Dokumen	5 Dokumen	<b>40,696,000</b>						5 Dokumen	<b>42,997,994</b>	
3 30 01	2.01 01 Penyusunan Dokumen Perencanaan Perangkat Daerah	Jumlah Dokumen Perencanaan Perangkat Daerah				2 Dokumen	31,556,000	Kota Gorontalo, Kota Tengah, Dulalowo Timur	Dana Transfer Umum - Dana Alokasi Umum		4. Pengembangan SDM dan IPTEK	PNS dan Non PNS	2 Dokumen	35,157,494	Dinas Perdagangan dan Perindustrian
3 30 01	2.01 06 Koordinasi dan Penyusunan Laporan Capaian Kinerja dan Ikhtisar Realisasi Kinerja SKPD	Jumlah Dokumen Laporan Capaian Kinerja dan Realisasi Kinerja SKPD (LKPJ, LPPD, Evaluasi Renja perTriwulan)				3 Dokumen	9,140,000	Kota Gorontalo, Kota Tengah, Dulalowo Timur	Dana Transfer Umum - Dana Alokasi Umum		4. Pengembangan SDM dan IPTEK	PNS dan Non PNS	3 Dokumen	7,840,500	Dinas Perdagangan dan Perindustrian
3 30 01	2.02 <b>Administrasi Keuangan Perangkat Daerah</b>	Jumlah Dokumen Administrasi Keuangan	Dokumen		Dokumen	25 Dokumen	<b>3,978,222,479</b>						25 Dokumen	<b>3,997,199,918</b>	
3 30 01	2.02 01 Penyediaan Gaji dan Tunjangan ASN	Frekwensi Pembayaran gaji dan Tunjangan ASN				12 Kali	3,804,241,479	Kota Gorontalo, Kota Tengah, Dulalowo Timur	Dana Transfer Umum - Dana Alokasi Umum		4. Pengembangan SDM dan IPTEK	PNS dan Non PNS	12 Kali	3,834,334,918	Dinas Perdagangan dan Perindustrian
3 30 01	2.02 03 Pelaksanaan Penatausahaan dan Pengujian/Verifikasi Keuangan SKPD	Frekwensi Pelaksanaan Penatausahaan dan pengujian/Verifikasi Keuangan SKPD				12 Kali	133,980,000	Kota Gorontalo, Kota Tengah, Dulalowo Timur	Dana Transfer Umum - Dana Alokasi Umum		4. Pengembangan SDM dan IPTEK	PNS dan Non PNS	12 Kali	126,630,000	Dinas Perdagangan dan Perindustrian
3 30 01	2.02 05 Koordinasi dan Penyusunan Laporan Keuangan Akhir Tahun SKPD	Laporan Keuangan Akhir Tahun SKPD				1 Dokumen	40,001,000	Kota Gorontalo, Kota Tengah, Dulalowo Timur	Dana Transfer Umum - Dana Alokasi Umum		4. Pengembangan SDM dan IPTEK	PNS dan Non PNS	1 Dokumen	36,235,000	Dinas Perdagangan dan Perindustrian
3 30 01	2.03 <b>Administrasi Barang Milik Daerah pada Perangkat Daerah</b>	Jumlah Dokumen Administrasi BMD Pada Perangkat Daerah	Dokumen		Dokumen	13 Dokumen	<b>8,019,000</b>						13 Dokumen	<b>12,743,000</b>	
3 30 01	2.03 04 Pembinaan, Pengawasan, dan Pengendalian Barang Milik Daerah pada SKPD	Frekuensi Kegiatan Pembinaan, Pengawasan dan Pengendalian BMD Pada SKPD				12 Kali	6,900,000	Kota Gorontalo, Kota Tengah, Dulalowo Timur	Dana Transfer Umum - Dana Alokasi Umum		4. Pengembangan SDM dan IPTEK	PNS dan Non PNS	12 Kali	11,175,000	Dinas Perdagangan dan Perindustrian
3 30 01	2.03 05 Rekonsiliasi dan Penyusunan Laporan Barang Milik Daerah pada SKPD	Jumlah Dokumen Rekonsiliasi dan Penyusunan Laporan BMD pada SKPD				1 Dokumen	1,119,000	Kota Gorontalo, Kota Tengah, Dulalowo Timur	Dana Transfer Umum - Dana Alokasi Umum		4. Pengembangan SDM dan IPTEK	PNS dan Non PNS	1 Dokumen	1,568,000	Dinas Perdagangan dan Perindustrian

**Penetapan Rencana Kerja Pemerintah Daerah (RKPD)  
Kota Gorontalo  
Tahun 2022**

Kode	Urusan/ Bidang Urusan/ Program/ Kegiatan/ Sub Kegiatan	Indikator Program/ Kegiatan/ Sub Kegiatan	Target Akhir Periode RPJMD	Realisasi Capaian RKPD Tahun 2020	Prakiraan Capaian Target RKPD Tahun 2021	Capaian Kinerja dan Kerangka Pendanaan						Kelompok Sasaran	Prakiraan Maju Rencana Tahun 2023		Perangkat Daerah Penanggung Jawab
						Target 2022	Pagu Indikatif	Lokasi	Sumber Dana	Prioritas			Target	Pagu Indikatif	
										Nasional	Daerah				
3 30 01 2.04	<b>Administrasi Pendapatan Daerah Kewenangan Perangkat Daerah</b>	Jumlah Dokumen Administrasi Pendapatan Daerah	Dokumena		Dokumena	1 Dokumena	<b>31,950,000</b>						1 Dokumena	<b>38,850,000</b>	
3 30 01 2.04 07	Pelaporan Pengelolaan Retribusi Daerah	Jumlah Dokumen Laporan Retribusi Daerah				1 Dokumen	31,950,000	Kota Gorontalo, Kota Tengah, Dulalowo Timur	Dana Transfer Umum - Dana Alokasi Umum		4. Pengembangan SDM dan IPTEK	PNS dan Non PNS	1 Dokumen	38,850,000	Dinas Perdagangan dan Perindustrian
3 30 01 2.06	<b>Administrasi Umum Perangkat Daerah</b>	Frekuensi Layanan Administrasi Umum Perangkat Daerah	Kali		Kali	70 Kali	<b>276,785,200</b>						70 Kali	<b>658,774,288</b>	
3 30 01 2.06 01	Penyediaan Komponen Instalasi Listrik/Penerangan Bangunan Kantor	Frekuensi Penyediaan Komponen Instalasi Listrik / Penerangan Bangunan Kantor				0 Kali	0	Kota Gorontalo, Kota Tengah, Dulalowo Timur	Dana Transfer Umum - Dana Alokasi Umum		4. Pengembangan SDM dan IPTEK	Peralatan dan Perlengkapan Gedung Kantor, Tamu, PNS dan Non PNS, Alat Listrik	0 Kali	6,000,000	Dinas Perdagangan dan Perindustrian
3 30 01 2.06 02	Penyediaan Peralatan dan Perlengkapan Kantor	Frekuensi Penyediaan Peralatan dan Perlengkapan Gedung Kantor				13 Kali/(Paket)Paket	99,507,200	Kota Gorontalo, Kota Tengah, Dulalowo Timur	Dana Transfer Umum - Dana Alokasi Umum		4. Pengembangan SDM dan IPTEK	Peralatan dan Perlengkapan Gedung Kantor, Tamu, PNS dan Non PNS, Alat Listrik	13 Kali/(Paket)Paket	157,100,000	Dinas Perdagangan dan Perindustrian
3 30 01 2.06 05	Penyediaan Barang Cetakan dan Penggandaan	Frekuensi Penyediaan Barang cetakan dan penggandaan				0 Kali	0	Kota Gorontalo, Kota Tengah, Dulalowo Timur	Dana Transfer Umum - Dana Alokasi Umum		4. Pengembangan SDM dan IPTEK	Peralatan dan Perlengkapan Gedung Kantor, Tamu, PNS dan Non PNS, Alat Listrik	0 Kali	31,700,000	Dinas Perdagangan dan Perindustrian
3 30 01 2.06 08	Fasilitasi Kunjungan Tamu	Frekuensi Penyediaan Kebutuhan Kunjungan Tamu				12 Kali	42,692,000	Kota Gorontalo, Kota Tengah, Dulalowo Timur	Dana Transfer Umum - Dana Alokasi Umum		4. Pengembangan SDM dan IPTEK	Peralatan dan Perlengkapan Gedung Kantor, Tamu, PNS dan Non PNS, Alat Listrik	12 Kali	73,329,880	Dinas Perdagangan dan Perindustrian
3 30 01 2.06 09	Penyelenggaraan Rapat Koordinasi dan Konsultasi SKPD	Frekuensi Rapat Koordinasi dan Konsultasi				21 Kali	134,586,000	Kota Gorontalo, Kota Tengah, Dulalowo Timur	Dana Transfer Umum - Dana Alokasi Umum		4. Pengembangan SDM dan IPTEK	Peralatan dan Perlengkapan Gedung Kantor, Tamu, PNS dan Non PNS, Alat Listrik	21 Kali	390,644,408	Dinas Perdagangan dan Perindustrian
3 30 01 2.08	<b>Penyediaan Jasa Penunjang Urusan Pemerintahan Daerah</b>	Frekuensi Penyediaan Jasa Penunjang Urusan Pemerintahan Daerah	Kali		Kali	12 Kali	<b>605,001,094</b>						12 Kali	<b>701,023,071</b>	
3 30 01 2.08 02	Penyediaan Jasa Komunikasi, Sumber Daya Air dan Listrik	Frekuensi Penyediaan Jasa Komunikasi, Sumber Daya Air dan Listrik				12 Kali	144,681,094	Kota Gorontalo, Kota Tengah, Dulalowo Timur	Dana Transfer Umum - Dana Alokasi Umum		4. Pengembangan SDM dan IPTEK	Listrik, Air, Internet, TV Kabel, Surat Kabar, Non PNS, Cleaning Service, Petugas Keamanan	12 Kali	182,311,887	Dinas Perdagangan dan Perindustrian



**Penetapan Rencana Kerja Pemerintah Daerah (RKPD)  
Kota Gorontalo  
Tahun 2022**

Kode	Urusan/ Bidang Urusan/ Program/ Kegiatan/ Sub Kegiatan	Indikator Program/ Kegiatan/ Sub Kegiatan	Target Akhir Periode RPJMD	Realisasi Capaian RKPD Tahun 2020	Prakiraan Capaian Target RKPD Tahun 2021	Capaian Kinerja dan Kerangka Pendanaan						Kelompok Sasaran	Prakiraan Maju Rencana Tahun 2023		Perangkat Daerah Penanggung Jawab
						Target 2022	Pagu Indikatif	Lokasi	Sumber Dana	Prioritas			Target	Pagu Indikatif	
										Nasional	Daerah				
3 30 01 2.08 04	Penyediaan Jasa Pelayanan Umum Kantor	Frekwensi pengelola jasa pelayanan umum kantor				12 Kali	460,320,000	Kota Gorontalo, Kota Tengah, Dulalowo Timur	Dana Transfer Umum - Dana Alokasi Umum		4. Pengembangan SDM dan IPTEK	Listrik, Air, Internet, TV Kabel, Surat Kabar, Non PNS, Cleaning Service, Petugas Keamanan	12 Kali	518,711,184	Dinas Perdagangan dan Perindustrian
3 30 01 2.09	<b>Pemeliharaan Barang Milik Daerah Penunjang Urusan Pemerintahan Daerah</b>	Frekuensi Pemeliharaan Barang Milik Daerah Penunjang Urusan Pemerintahan Daerah	Kali		Kali	12 Kali	<b>24,000,276</b>						12 Kali	<b>97,068,742</b>	
3 30 01 2.09 01	Penyediaan Jasa Pemeliharaan, Biaya Pemeliharaan dan Pajak Kendaraan Perorangan Dinas atau Kendaraan Dinas Jabatan	Frekwensi Penyediaan Pemeliharaan dan Pajak Kendaraan Perorangan Dinas atau Kendaraan Dinas Jabatan				12 Kali	24,000,276	Kota Gorontalo, Kota Tengah, Dulalowo Timur	Dana Transfer Umum - Dana Alokasi Umum		4. Pengembangan SDM dan IPTEK	Kendaraan Dinas dan Gedung Kantor	12 Kali	36,700,000	Dinas Perdagangan dan Perindustrian
3 30 01 2.09 02	Penyediaan Jasa Pemeliharaan, Biaya Pemeliharaan, Pajak, dan Perizinan Kendaraan Dinas Operasional atau Lapangan	Frekwensi Penyediaan Pemeliharaan ,Pajak,dan Perizinan Kendaraan Dinas Operasional atau Lapangan				0 Kali	0	Kota Gorontalo, Kota Tengah, Dulalowo Timur	Dana Transfer Umum - Dana Alokasi Umum		4. Pengembangan SDM dan IPTEK	Kendaraan Dinas dan Gedung Kantor	0 Kali	39,300,000	Dinas Perdagangan dan Perindustrian
3 30 01 2.09 09	Pemeliharaan/Rehabilitasi Gedung Kantor dan Bangunan Lainnya	Frekuensi Pemeliharaan / Rehabilitasi Gedung Kantor dan Bangunan Lainnya				0 Kali	0	Kota Gorontalo, Kota Tengah, Dulalowo Timur	PENDAPATAN ASLI DAERAH		4. Pengembangan SDM dan IPTEK	Kendaraan Dinas dan Gedung Kantor	0 Kali	16,068,742	Dinas Perdagangan dan Perindustrian
3 30 01 2.09 10	Pemeliharaan/Rehabilitasi Sarana dan Prasarana Gedung Kantor atau Bangunan Lainnya	Frekuensi Pemeliharaan / Rehabilitasi Sarana dan Prasarana Gedung Kantor atau Bangunan Lainnya				0 Kali	0	Kota Gorontalo, Kota Tengah, Dulalowo Timur	PENDAPATAN ASLI DAERAH		4. Pengembangan SDM dan IPTEK	Kendaraan Dinas dan Gedung Kantor	0 Kali	5,000,000	Dinas Perdagangan dan Perindustrian
3 30 03	<b>PROGRAM PENINGKATAN SARANA DISTRIBUSI PERDAGANGAN</b>	Persentase sarana distribusi perdagangan yang memenuhi standar	%		%	80 %	<b>259,598,800</b>						80 %	<b>1,217,631,793</b>	
3 30 03 2.01	<b>Pembangunan dan Pengelolaan Sarana Distribusi Perdagangan</b>	Jumlah sarana dan Prasarana Distribusi Perdagangan yang dikelola	Pasar		Pasar	8 Pasar	<b>225,233,700</b>						8 Pasar	<b>1,051,885,747</b>	
3 30 03 2.01 01	Penyediaan Sarana Distribusi Perdagangan	umlah Pasar yang memiliki Sarana Distribusi Perdagangan yang Memenuhi Standar				2 Pasar	170,581,000		Dana Insentif Daerah	Memperkuat Infrastruktur Untuk Mendukung Pengembangan Ekonomi Dan Pelayanan Dasar	4. Pengembangan SDM dan IPTEK	0	2 Pasar	881,681,793	Dinas Perdagangan dan Perindustrian

**Penetapan Rencana Kerja Pemerintah Daerah (RKPD)  
Kota Gorontalo  
Tahun 2022**

Kode	Urusan/ Bidang Urusan/ Program/ Kegiatan/ Sub Kegiatan	Indikator Program/ Kegiatan/ Sub Kegiatan	Target Akhir Periode RPJMD	Realisasi Capaian RKPD Tahun 2020	Prakiraan Capaian Target RKPD Tahun 2021	Capaian Kinerja dan Kerangka Pendanaan						Kelompok Sasaran	Prakiraan Maju Rencana Tahun 2023		Perangkat Daerah Penanggung Jawab
						Target 2022	Pagu Indikatif	Lokasi	Sumber Dana	Prioritas			Target	Pagu Indikatif	
										Nasional	Daerah				
3 30 03 2.01 02	Fasilitasi Pengelolaan Sarana Distribusi Perdagangan	Jumlah pasar yang difasilitasi Sarana Distribusi Perdagangan				9 Pasar	54,652,700		Dana Transfer Umum - Dana Alokasi Umum Dana Insentif Daerah	Memperkuat Infrastruktur Untuk Mendukung Pengembangan Ekonomi Dan Pelayanan Dasar	4. Pengembangan SDM dan IPTEK	0	9 Pasar	170,203,954	Dinas Perdagangan dan Perindustrian
3 30 03 2.02	<b>Pembinaan Terhadap Pengelola Sarana Distribusi Perdagangan Masyarakat di Wilayah Kerjanya</b>	Jumlah Pengelola Sarana Distribusi Perdagangan Masyarakat di wilayah kerjanya	Orang		Orang	50 Orang	<b>34,365,100</b>						50 Orang	<b>165,746,046</b>	
3 30 03 2.02 01	Pembinaan dan Pengendalian Pengelola Sarana Distribusi Perdagangan	Jumlah Pengelola Sarana Distribusi Perdagangan yang dibina				50 Orang	34,365,100		Dana Transfer Umum - Dana Bagi Hasil	Memperkuat Infrastruktur Untuk Mendukung Pengembangan Ekonomi Dan Pelayanan Dasar	4. Pengembangan SDM dan IPTEK	0	50 Orang	22,250,000	Dinas Perdagangan dan Perindustrian
3 30 03 2.02 02	Pemberdayaan Pengelola Sarana Distribusi Perdagangan	Jumlah Pengelola Sarana Distribusi Perdagangan yang dilatih				300 Orang	0		Dana Transfer Umum - Dana Bagi Hasil Dana Insentif Daerah	Memperkuat Infrastruktur Untuk Mendukung Pengembangan Ekonomi Dan Pelayanan Dasar	4. Pengembangan SDM dan IPTEK	0	300 Orang	143,496,046	Dinas Perdagangan dan Perindustrian
3 30 04	<b>PROGRAM STABILISASI HARGA BARANG KEBUTUHAN POKOK DAN BARANG PENTING</b>	Persentase ketersediaan harga dan stok kebutuhan pokok dan barang penting	%		%	100 %	<b>229,998,900</b>						100 %	<b>293,917,047</b>	
3 30 04 2.01	<b>Menjamin Ketersediaan Barang Kebutuhan Pokok dan Barang Penting di Tingkat Daerah Kabupaten/ Kota</b>	Jumlah Dokumen ketersediaan harga kebutuhan bahan pokok	Dokumen		Dokumen	12 Dokumen	<b>43,904,700</b>						12 Dokumen	<b>74,450,000</b>	
3 30 04 2.01 01	Koordinasi dan Sinkronisasi Ketersediaan Barang Kebutuhan Pokok dan Barang Penting di Tingkat Agen dan Pasar Rakyat	Jumlah Rapat Koordinasi dan Sinkronisasi Peningkatan ketersediaan barang kebutuhan pokok				2 Kali	14,999,800		Dana Transfer Umum - Dana Alokasi Umum	Memperkuat Infrastruktur Untuk Mendukung Pengembangan Ekonomi Dan Pelayanan Dasar	4. Pengembangan SDM dan IPTEK	0	2 Kali	44,450,000	Dinas Perdagangan dan Perindustrian
3 30 04 2.01 03	Pengendalian Ketersediaan Barang Kebutuhan Pokok dan Barang Penting di Tingkat Agen dan Pasar Rakyat	Frekuensi kegiatan Pengendalian Ketersediaan Bahan Pokok diagen dan Pasar Rakyat				2 Kali	28,904,900		Dana Insentif Daerah	Memperkuat Infrastruktur Untuk Mendukung Pengembangan Ekonomi Dan Pelayanan Dasar	4. Pengembangan SDM dan IPTEK	0	2 Kali	30,000,000	Dinas Perdagangan dan Perindustrian

**Penetapan Rencana Kerja Pemerintah Daerah (RKPD)  
Kota Gorontalo  
Tahun 2022**

Kode	Urusan/ Bidang Urusan/ Program/ Kegiatan/ Sub Kegiatan	Indikator Program/ Kegiatan/ Sub Kegiatan	Target Akhir Periode RPJMD	Realisasi Capaian RKPD Tahun 2020	Prakiraan Capaian Target RKPD Tahun 2021	Capaian Kinerja dan Kerangka Pendanaan						Kelompok Sasaran	Prakiraan Maju Rencana Tahun 2023		Perangkat Daerah Penanggung Jawab
						Target 2022	Pagu Indikatif	Lokasi	Sumber Dana	Prioritas			Target	Pagu Indikatif	
										Nasional	Daerah				
3 30 04 2.02	<b>Pengendalian Harga, dan Stok Barang Kebutuhan Pokok dan Barang Penting di Tingkat Pasar Kabupaten/Kota</b>	Persentase Ketersediaan Harga dan Stok Kebutuhan Pokok dan Barang Penting	Kali		Kali	9 Kali	71,095,000						9 Kali	65,000,000	
3 30 04 2.02 01	Pemantauan Harga dan Stok Barang Kebutuhan Pokok dan Barang Penting pada Pelaku Usaha Distribusi Barang dalam 1 (satu) Kabupaten/Kota	Frekuensi pemantauan harga dan stok barang pokok dan barang penting				2 Kali	29,920,100		Dana Insentif Daerah	4. Pengembangan SDM dan IPTEK	0		2 Kali	20,000,000	Dinas Perdagangan dan Perindustrian
3 30 04 2.02 02	Pemantauan Harga dan Stok Barang Kebutuhan Pokok dan Barang Penting pada Pasar Rakyat yang Terintegrasi dalam Sistem Informasi Perdagangan	Jumlah Dokumen pemantauan harga dan stok barang pokok dan barang penting				12 Dokumen	18,921,100		Dana Insentif Daerah	4. Pengembangan SDM dan IPTEK	0		12 Dokumen	20,000,000	Dinas Perdagangan dan Perindustrian
3 30 04 2.02 03	Pelaksanaan Operasi Pasar Reguler dan Pasar Khusus yang Berdampak dalam 1 (satu) Kabupaten/Kota	Jumlah Paket Sembako				1500 Paket	22,253,800		Dana Insentif Daerah	4. Pengembangan SDM dan IPTEK	0		1500 Paket	25,000,000	Dinas Perdagangan dan Perindustrian
3 30 04 2.03	<b>Pengawasan Pupuk dan Pestisida Bersubsidi di Tingkat Daerah Kabupaten/Kota</b>	Jumlah Distributor Pupuk yang dilakukan Pengawasan	Distributor		Distributor	12 Distributor	114,999,200						12 Distributor	154,467,047	
3 30 04 2.03 01	Pemeriksaan Kelengkapan Legalitas Dokumen Perizinan	Jumlah distributor yang dilakukan pemeriksaan Legalitas dokumen perizinannya				5 Distributor	64,999,300		Dana Transfer Umum - Dana Alokasi Umum Dana Insentif Daerah	4. Pengembangan SDM dan IPTEK	0		5 Distributor	89,467,047	Dinas Perdagangan dan Perindustrian
3 30 04 2.03 02	Pengawasan Pengadaan Pupuk dan Pestisida Bersubsidi	frekuensi Pengawasan Pengadaan Pupuk dan Pestisida				6 kali	15,000,000		Dana Insentif Daerah	2. Penataan Birokrasi 2. Penataan Birokrasi	0		6 kali	15,000,000	Dinas Perdagangan dan Perindustrian
3 30 04 2.03 03	Pengawasan Penyaluran dan Penggunaan Pupuk dan Pestisida Bersubsidi	Frekuensi pengawasan penyaluran penggunaan pupuk dan pestisida bersubsidi				6 Kali	34,999,900		Dana Insentif Daerah	4. Pengembangan SDM dan IPTEK	0		6 Kali	50,000,000	Dinas Perdagangan dan Perindustrian
3 30 06	<b>PROGRAM STANDARDISASI DAN PERLINDUNGAN KONSUMEN</b>	Persentase pedagang yang menggunakan alat ukur takar timbang dan perlengkapan yang bertanda tera syah	%		%	90 %	557,909,800						90 %	641,927,047	
3 30 06 2.01	<b>Pelaksanaan Metrologi Legal, Berupa Tera, Tera Ulang, dan Pengawasan</b>	Jumlah alat ukur takar timbang dan perlengkapan yang di tera/tera ulang	UTTP		UTTP	1850 UTTP	557,909,800						1850 UTTP	641,927,047	

**Penetapan Rencana Kerja Pemerintah Daerah (RKPD)  
Kota Gorontalo  
Tahun 2022**

Kode	Urusan/ Bidang Urusan/ Program/ Kegiatan/ Sub Kegiatan	Indikator Program/ Kegiatan/ Sub Kegiatan	Target Akhir Periode RPJMD	Realisasi Capaian RKPD Tahun 2020	Prakiraan Capaian Target RKPD Tahun 2021	Capaian Kinerja dan Kerangka Pendanaan						Kelompok Sasaran	Prakiraan Maju Rencana Tahun 2023		Perangkat Daerah Penanggung Jawab
						Target 2022	Pagu Indikatif	Lokasi	Sumber Dana	Prioritas			Target	Pagu Indikatif	
										Nasional	Daerah				
3 30 06 2.01 01	Pelaksanaan Metrologi Legal, Berupa Tera, Tera Ulang	Jumlah alat ukur takar timbang dan perlengkapan yang di tera/tera ulang				1850 UTTP	270,692,700		Dana Transfer Umum - Dana Alokasi Umum Dana Insentif Daerah		4. Pengembangan SDM dan IPTEK	0	1850 UTTP	367,950,000	Dinas Perdagangan dan Perindustrian
3 30 06 2.01 02	Pengawasan/ Penyuluhan Metrologi Legal	Jumlah alat UTTP yang diawasi dan diberi penyuluhan				1871 pemilik UTTP	234,765,200		Dana Transfer Umum - Dana Bagi Hasil Dana Insentif Daerah		4. Pengembangan SDM dan IPTEK	0	1871 pemilik UTTP	175,867,047	Dinas Perdagangan dan Perindustrian
3 30 06 2.01 03	Penyidikan Metrologi Legal	Jumlah penyidikan pelanggaran metrologi legal yang dilakukan oleh pemilik UTTP				3 Penyidikan	52,451,900		Dana Transfer Umum - Dana Alokasi Umum Dana Insentif Daerah		4. Pengembangan SDM dan IPTEK	0	3 Penyidikan	98,110,000	Dinas Perdagangan dan Perindustrian
<b>3 31</b>	<b>URUSAN PEMERINTAHAN BIDANG PERINDUSTRIAN</b>						<b>557,999,490</b>						<b>732,867,100</b>		
<b>3 31 02</b>	<b>PROGRAM PERENCANAAN DAN PEMBANGUNAN INDUSTRI</b>	Persentase Pemenuhan Dokumen perencanaan dan Pembangunan Industri	%		%	100 %	<b>189,994,310</b>						100 %	<b>304,200,000</b>	
3 31 02 2.01	<b>Penyusunan dan Evaluasi Rencana Pembangunan Industri Kabupaten/Kota</b>	Jumlah Dokumen Rencana Industri yang disusun	Dokumen		Dokumen	1 Dokumen	<b>189,994,310</b>						1 Dokumen	<b>304,200,000</b>	
3 31 02 2.01 05	Koordinasi, Sinkronisasi, dan Pelaksanaan Pemberdayaan Industri dan Peran Serta Masyarakat	Jumlah IKM Yang Ikut Serta dalam pelaksanaan Pemberdayaan Industri				30 IKM	189,994,310		Dana Transfer Umum - Dana Alokasi Umum Dana Insentif Daerah		4. Pengembangan SDM dan IPTEK	IKM, PNS dan Non PNS	30 IKM	304,200,000	Dinas Perdagangan dan Perindustrian
<b>3 31 03</b>	<b>PROGRAM PENGENDALIAN IZIN USAHA INDUSTRI KABUPATEN/KOTA</b>	Persentase Pengendalian izin Usaha Industri Kabupaten / Kota	%		%	100 %	<b>183,999,660</b>						100 %	<b>152,083,500</b>	
3 31 03 2.01	<b>Penerbitan Izin Usaha Industri (IUI), Izin Perluasan Usaha Industri (IPIU), Izin Usaha Kawasan Industri (IUKI) dan Izin Perluasan Kawasan Industri (IPKI) Kewenangan Kabupaten/Kota</b>	Jumlah Penerbitan Izin Usaha Industri (IUI), Izin Perluasan Industri (IPIU), Izin Usaha Kawasan Industri (IUKI), dan Izin Perluasan Kawasan (IPKI) kewenangan Kab/Kota	IKM		IKM	50 IKM	<b>183,999,660</b>						50 IKM	<b>152,083,500</b>	
3 31 03 2.01 01	Fasilitasi Pemenuhan Komitmen perolehan IUI, IPIU, IUKI dan IPKI Kewenangan Kabupaten/Kota dalam Sistem Informasi Industri Nasional (SIINas) yang Terintegrasi dengan Sistem Pelayanan Perizinan Berusaha Terintegrasi secara Elektronik	Jumlah IKM yang terfasilitasi dalam pemenuhan komitmen perolehan IUI, IPIU, IUKI, dan IPKI Kewenangan Kabupaten / Kota dalam Sistem				50 IKM	106,166,240		Dana Transfer Umum - Dana Alokasi Umum Dana Insentif Daerah	Memperkuat Ketahanan Ekonomi Untuk Pertumbuhan Yang Berkualitas dan Berkeadilan	4. Pengembangan SDM dan IPTEK	Industri Kecil Menengah	50 IKM	128,500,000	Dinas Perdagangan dan Perindustrian

**Penetapan Rencana Kerja Pemerintah Daerah (RKPD)  
Kota Gorontalo  
Tahun 2022**

Kode	Urusan/ Bidang Urusan/ Program/ Kegiatan/ Sub Kegiatan	Indikator Program/ Kegiatan/ Sub Kegiatan	Target Akhir Periode RPJMD	Realisasi Capaian RKPD Tahun 2020	Prakiraan Capaian Target RKPD Tahun 2021	Capaian Kinerja dan Kerangka Pendanaan						Kelompok Sasaran	Prakiraan Maju Rencana Tahun 2023		Perangkat Daerah Penanggung Jawab
						Target 2022	Pagu Indikatif	Lokasi	Sumber Dana	Prioritas			Target	Pagu Indikatif	
										Nasional	Daerah				
3 31 03 2.01 02	Koordinasi dan Sinkronisasi Pengawasan Perizinan di Bidang Industri Dalam Lingkup IUI, IPUI, IUKI dan IPKI Kewenangan Kabupaten/ Kota	frekuensi koordinasi dan sinkronisasi pengawasan perizinan di bidang industri dalam lingkup IUI, IPUI, IUKI, dan IPKI kewenangan Kabupaten / Kota				3 Kali	77,833,420		Dana Transfer Umum - Dana Alokasi Umum Dana Insentif Daerah	Memperkuat Ketahanan Ekonomi Untuk Pertumbuhan Yang Berkualitas dan Berkeadilan	4. Pengembangan SDM dan IPTEK	Industri Kecil Menengah	3 Kali	23,583,500	Dinas Perdagangan dan Perindustrian
3 31 04	<b>PROGRAM PENGELOLAAN SISTEM INFORMASI INDUSTRI NASIONAL</b>	Persentase Pengolahan Sistem Industri Nasional	%		%	100 %	<b>184,005,520</b>						100 %	<b>276,583,600</b>	
3 31 04 2.01	<b>Penyediaan Informasi Industri untuk Informasi Industri untuk IUI, IPUI, IUKI dan IPKI Kewenangan Kabupaten/Kota</b>	Jumlah Laporan Data Informasi Industri Untuk Informasi Industri IUI, IPUI, IUKI dan IPKI kewenangan Kabupaten / Kota	Dokumen		Dokumen	2 Dokumen	<b>184,005,520</b>						2 Dokumen	<b>276,583,600</b>	
3 31 04 2.01 01	Fasilitasi Pengumpulan, Pengolahan dan Analisis Data Industri, Data Kawasan Industri serta Data Lain Lingkup Kabupaten/Kota melalui Sistem Informasi Industri Nasional (SIINas)	Jumlah Pengumpulan, Pengolahan dan Analisis Data Industri, Data Kawasan Industri serta Data lain Lingkup Kabupaten / Kota melalui Sistem Informasi Industri Nasional (SIINas)				1 Dokumen	84,904,470		Dana Transfer Umum - Dana Alokasi Umum Dana Insentif Daerah		4. Pengembangan SDM dan IPTEK	IKM	1 Dokumen	106,583,600	Dinas Perdagangan dan Perindustrian
3 31 04 2.01 02	Diseminasi, Publikasi Data Informasi dan Analisa Industri Kabupaten/Kota melalui SIINas	Jumlah Diseminasi dan Publikasi Data Informasi dan Analisa Industri Kabupaten / Kota melalui SINAS				1 Dokumen	99,101,050		Dana Transfer Umum - Dana Alokasi Umum Dana Insentif Daerah		4. Pengembangan SDM dan IPTEK	IKM	1 Dokumen	170,000,000	Dinas Perdagangan dan Perindustrian
4	<b>UNSUR PENDUKUNG URUSAN PEMERINTAHAN</b>														
4 01	<b>SEKRETARIAT DAERAH</b>							<b>0</b>						<b>11,871,626,021</b>	
4 01 01	<b>PROGRAM PENUNJANG URUSAN PEMERINTAHAN DAERAH KABUPATEN/KOTA</b>						<b>0</b>							<b>11,871,626,021</b>	
4 01 01 2.02	<b>Administrasi Keuangan Perangkat Daerah</b>						<b>0</b>							<b>11,871,626,021</b>	
4 01 01 2.02 01	Penyediaan Gaji dan Tunjangan ASN						0		Dana Transfer Umum - Dana Alokasi Umum		2. Penataan Birokrasi			11,871,626,021	Sekretariat Daerah
4	<b>UNSUR PENDUKUNG URUSAN PEMERINTAHAN</b>														
4 01	<b>SEKRETARIAT DAERAH</b>							<b>1,395,707,305</b>						<b>1,471,500,000</b>	
4 01 01	<b>PROGRAM PENUNJANG URUSAN PEMERINTAHAN DAERAH KABUPATEN/KOTA</b>	Persentase pemenuhan layanan penunjang urusan pemerintahan daerah	%		%	100 %	<b>638,395,905</b>						100 %	<b>675,500,000</b>	

**Penetapan Rencana Kerja Pemerintah Daerah (RKPD)  
Kota Gorontalo  
Tahun 2022**

Kode	Urusan/ Bidang Urusan/ Program/ Kegiatan/ Sub Kegiatan	Indikator Program/ Kegiatan/ Sub Kegiatan	Target Akhir Periode RPJMD	Realisasi Capaian RKP Tahun 2020	Prakiraan Capaian Target RKPD Tahun 2021	Capaian Kinerja dan Kerangka Pendanaan					Kelompok Sasaran	Prakiraan Maju Rencana Tahun 2023		Perangkat Daerah Penanggung Jawab	
						Target 2022	Pagu Indikatif	Lokasi	Sumber Dana	Prioritas		Target	Pagu Indikatif		
										Nasional					Daerah
4 01 01 2.01	<b>Perencanaan, Penganggaran, dan Evaluasi Kinerja Perangkat Daerah</b>	Jumlah Dokumen Perencanaan, Penganggaran dan Evaluasi Kinerja Perangkat Daerah	Dokumen		Dokumen	6 Dokumen	46,290,000					6 Dokumen	49,000,000		
4 01 01 2.01 01	Penyusunan Dokumen Perencanaan Perangkat Daerah	Jumlah Dokumen Perencanaan Perangkat Daerah (Renstra Revisi, Renja Induk dan Perubahan, Laporan Pengendalian Induk dan Perubahan)				5 Dokumen	46,290,000	Kota Gorontalo, Kota Selatan, Biawao	Dana Transfer Umum - Dana Alokasi Umum			Jumlah Pemenuhan Layanan Penunjang Urusan Pemerintahan Daerah	5 Dokumen	49,000,000	Sekretariat Daerah
4 01 01 2.01 02	Koordinasi dan Penyusunan Dokumen RKA-SKPD						0		Dana Transfer Umum - Dana Alokasi Umum	2. Penataan Birokrasi		Jumlah Pemenuhan Layanan Penunjang Urusan Pemerintahan Daerah	0		Sekretariat Daerah
4 01 01 2.02	<b>Administrasi Keuangan Perangkat Daerah</b>	Presentase layanan Administrasi keuangan Perangkat Daerah	Persen		Persen	100 Persen	31,500,000					100 Persen	33,500,000		
4 01 01 2.02 03	Pelaksanaan Penatausahaan dan Pengujian/Verifikasi Keuangan SKPD	Frekwensi Pembayaran Pelaksanaan Penatausahaan dan Pengujian/Verifikasi Keuangan SKPD				12 Kali	31,500,000	Kota Gorontalo, Kota Selatan, Biawao	Dana Transfer Umum - Dana Alokasi Umum	2. Penataan Birokrasi		Jumlah Layanan Administrasi Keuangan Perangkat Daerah	12 Kali	33,500,000	Sekretariat Daerah
4 01 01 2.05	<b>Administrasi Kepegawaian Perangkat Daerah</b>	presentase Layanan Administrasi Kepegawaian Perangkat Daerah	Persen		Persen	100 Persen	13,863,270					100 Persen	15,000,000		
4 01 01 2.05 11	Bimbingan Teknis Implementasi Peraturan Perundang-Undangan	Jumlah Peserta yang Mengikuti Bimbingan Teknis Peraturan Perundang-undangan				2 Orang	13,863,270	Kota Gorontalo, Kota Selatan, Biawao	Dana Transfer Umum - Dana Alokasi Umum	2. Penataan Birokrasi		Jumlah Layanan Administrasi Kepegawaian Perangkat Daerah	2 Orang	15,000,000	Sekretariat Daerah
4 01 01 2.06	<b>Administrasi Umum Perangkat Daerah</b>	Presentase Layanan Administrasi Umum Perangkat Daerah	Persen		Persen	100 Persen	177,312,335					100 Persen	187,500,000		
4 01 01 2.06 04	Penyediaan Bahan Logistik Kantor	Frekwensi Penyediaan Bahan Logistik Kantor				12 Kali	47,071,600	Kota Gorontalo, Kota Selatan, Biawao	Dana Transfer Umum - Dana Alokasi Umum	2. Penataan Birokrasi		Jumlah Layanan Administrasi Umum Perangkat Daerah	12 Kali	50,000,000	Sekretariat Daerah
4 01 01 2.06 05	Penyediaan Barang Cetak dan Peggandaan	Jumlah Barang Cetak dan Peggandaan				12 Kali	12,600,000	Kota Gorontalo, Kota Selatan, Biawao	Dana Transfer Umum - Dana Alokasi Umum	2. Penataan Birokrasi		Jumlah Layanan Administrasi Umum Perangkat Daerah	12 Kali	13,500,000	Sekretariat Daerah
4 01 01 2.06 06	Penyediaan Bahan Bacaan dan Peraturan Perundang-undangan						0		Dana Transfer Umum - Dana Alokasi Umum	2. Penataan Birokrasi		Jumlah Layanan Administrasi Umum Perangkat Daerah	0		Sekretariat Daerah

**Penetapan Rencana Kerja Pemerintah Daerah (RKPD)**  
**Kota Gorontalo**  
**Tahun 2022**

Kode	Urusan/ Bidang Urusan/ Program/ Kegiatan/ Sub Kegiatan	Indikator Program/ Kegiatan/ Sub Kegiatan	Target Akhir Periode RPJMD	Realisasi Capaian RKPD Tahun 2020	Prakiraan Capaian Target RKPD Tahun 2021	Capaian Kinerja dan Kerangka Pendanaan						Kelompok Sasaran	Prakiraan Maju Rencana Tahun 2023		Perangkat Daerah Penanggung Jawab
						Target 2022	Pagu Indikatif	Lokasi	Sumber Dana	Prioritas			Target	Pagu Indikatif	
										Nasional	Daerah				
4 01 01 2.06 09	Penyelenggaraan Rapat Koordinasi dan Konsultasi SKPD	Jumlah Keikutsertaan Kegiatan Koordinasi dan Konsultasi SKPD				6 Kali	40,640,735	Kota Gorontalo, Kota Selatan, Biawao	Dana Transfer Umum - Dana Alokasi Umum		2. Penataan Birokrasi	Jumlah Layanan Administrasi Umum Perangkat Daerah	6 Kali	43,000,000	Sekretariat Daerah
4 01 01 2.06 11	Dukungan Pelaksanaan Sistem Pemerintahan Berbasis Elektronik pada SKPD	Jumlah Laporan Pelaksanaan Sistem Pemerintahan Berbasis Elektronik pada SKPD				12 Laporan	77,000,000	Kota Gorontalo, Kota Selatan, Biawao	Dana Transfer Umum - Dana Alokasi Umum		2. Penataan Birokrasi	Jumlah Layanan Administrasi Umum Perangkat Daerah	12 Laporan	81,000,000	Sekretariat Daerah
4 01 01 2.07	<b>Pengadaan Barang Milik Daerah Penunjang Urusan Pemerintah Daerah</b>	Jumlah Pengadaan Barang Milik Daerah Penunjang Urusan Pemerintahan Daerah	Unit		Unit	4 Unit	<b>114,753,500</b>						4 Unit	<b>121,000,000</b>	
4 01 01 2.07 11	Pengadaan Sarana dan Prasarana Pendukung Gedung Kantor atau Bangunan Lainnya	Jumlah Pengadaan Sarana Prasarana Gedung Kantor atau Bangunan Lainnya				5 Unit	114,753,500	Kota Gorontalo, Kota Selatan, Biawao	Dana Transfer Umum - Dana Alokasi Umum		2. Penataan Birokrasi	Jumlah Pemenuhan Layanan Pengadaan Barang Milik Daerah Penunjang Urusan Pemerintah Daerah	5 Unit	121,000,000	Sekretariat Daerah
4 01 01 2.08	<b>Penyediaan Jasa Penunjang Urusan Pemerintahan Daerah</b>	Jumlah Layanan Penyediaan Jasa Penunjang Urusan Pemerintahan Daerah	Kali		Kali	48 Kali	<b>194,480,000</b>						48 Kali	<b>205,500,000</b>	
4 01 01 2.08 01	Penyediaan Jasa Surat Menyurat	Jumlah Penyediaan Jasa Surat Menyurat				12 Kali	1,000,000	Kota Gorontalo, Kota Selatan, Biawao	Dana Transfer Umum - Dana Alokasi Umum		2. Penataan Birokrasi	Jumlah Pemenuhan Layanan Penunjang Urusan Pemerintahan Daerah	12 Kali	1,500,000	Sekretariat Daerah
4 01 01 2.08 02	Penyediaan Jasa Komunikasi, Sumber Daya Air dan Listrik	Jumlah Pembayaran Rekening Jasa Komunikasi, Sumber Daya Air dan Listrik				12 Kali	113,220,000	Kota Gorontalo, Kota Selatan, Biawao	Dana Transfer Umum - Dana Alokasi Umum		2. Penataan Birokrasi	Jumlah Pemenuhan Layanan Penunjang Urusan Pemerintahan Daerah	12 Kali	119,000,000	Sekretariat Daerah
4 01 01 2.08 03	Penyediaan Jasa Peralatan dan Perlengkapan Kantor	Frekwensi Penyediaan Jasa Peralatan dan Perlengkapan Kantor				12 Kali	3,900,000	Kota Gorontalo, Kota Selatan, Biawao	Dana Transfer Umum - Dana Alokasi Umum		2. Penataan Birokrasi	Jumlah Pemenuhan Layanan Penunjang Urusan Pemerintahan Daerah	12 Kali	4,500,000	Sekretariat Daerah
4 01 01 2.08 04	Penyediaan Jasa Pelayanan Umum Kantor	Frekwensi Pembayaran Penyediaan Jasa Pelayanan Umum Kantor				12 Kali	76,360,000	Kota Gorontalo, Kota Selatan, Biawao	Dana Transfer Umum - Dana Alokasi Umum		2. Penataan Birokrasi	Jumlah Pemenuhan Layanan Penunjang Urusan Pemerintahan Daerah	12 Kali	80,500,000	Sekretariat Daerah

**Penetapan Rencana Kerja Pemerintah Daerah (RKPD)  
Kota Gorontalo  
Tahun 2022**

Kode	Urusan/ Bidang Urusan/ Program/ Kegiatan/ Sub Kegiatan	Indikator Program/ Kegiatan/ Sub Kegiatan	Target Akhir Periode RPJMD	Realisasi Capaian RKPD Tahun 2020	Prakiraan Capaian Target RKPD Tahun 2021	Capaian Kinerja dan Kerangka Pendanaan						Kelompok Sasaran	Prakiraan Maju Rencana Tahun 2023		Perangkat Daerah Penanggung Jawab
						Target 2022	Pagu Indikatif	Lokasi	Sumber Dana	Prioritas			Target	Pagu Indikatif	
										Nasional	Daerah				
4 01 01 2.09	<b>Pemeliharaan Barang Milik Daerah Penunjang Urusan Pemerintahan Daerah</b>	Presentase pemeliharaan BMD penunjang Urusan Pemerintahan Daerah	Persen		Persen	100 Persen	<b>60,196,800</b>						100 Persen	<b>64,000,000</b>	
4 01 01 2.09 02	Penyediaan Jasa Pemeliharaan, Biaya Pemeliharaan, Pajak, dan Perizinan Kendaraan Dinas Operasional atau Lapangan	Jumlah Unit Pemeliharaan Kendaraan dan Pajak Kendaraan Dinas Operasional				12 Kali	60,196,800	Kota Gorontalo, Kota Selatan, Biawao	Dana Transfer Umum - Dana Alokasi Umum		2. Penataan Birokrasi	Jumlah Pemenuhan Layanan Pemeliharaan Barang Milik Daerah Penunjang Urusan Pemerintahan Daerah	12 Kali	64,000,000	Sekretariat Daerah
4 01 03	<b>PROGRAM PEREKONOMIAN DAN PEMBANGUNAN</b>	Persentase Koordinasi kegiatan perekonomian dan Pembangunan	%		%	100 %	<b>757,311,400</b>						100 %	<b>796,000,000</b>	
4 01 03 2.02	<b>Pelaksanaan Administrasi Pembangunan</b>	Jumlah Dokumen Administrasi Pembangunan	Dokumen		Dokumen	8 Dokumen	<b>757,311,400</b>						8 Dokumen	<b>796,000,000</b>	
4 01 03 2.02 01	Fasilitasi Penyusunan Program Pembangunan	Jumlah Buku Juknis APBD dan Review Pemuktahiran Strategi Sanitasi				150 Buku	396,964,800	Kota Gorontalo, Kota Selatan, Biawao	Dana Transfer Umum - Dana Alokasi Umum		2. Penataan Birokrasi	Jumlah Layanan Koordinasi Kegiatan Perekonomian dan Pembangunan	150 Buku	417,000,000	Sekretariat Daerah
4 01 03 2.02 02	Pengendalian dan Evaluasi Program Pembangunan	Jumlah Pelaksanaan Pengendalian dan Evaluasi Program Pembangunan				12 Kali	150,996,900	Kota Gorontalo, Kota Selatan, Biawao			2. Penataan Birokrasi	Jumlah Layanan Koordinasi Kegiatan Perekonomian dan Pembangunan	12 Kali	159,000,000	Sekretariat Daerah
4 01 03 2.02 03	Pengelolaan Evaluasi dan Pelaporan Pelaksanaan Pembangunan	Frekwensi Koordinasi Pengelolaan Evaluasi dan Pelaporan Pelaksanaan Pembangunan				16 Kali	209,349,700	Kota Gorontalo, Kota Selatan, Biawao	Dana Transfer Umum - Dana Alokasi Umum		2. Penataan Birokrasi	Jumlah Layanan Koordinasi Kegiatan Perekonomian dan Pembangunan	16 Kali	220,000,000	Sekretariat Daerah
4	<b>UNSUR PENDUKUNG URUSAN PEMERINTAHAN</b>														
4 01	<b>SEKRETARIAT DAERAH</b>						<b>3,684,574,600</b>							<b>4,392,281,142</b>	
4 01 01	<b>PROGRAM PENUNJANG URUSAN PEMERINTAHAN DAERAH KABUPATEN/KOTA</b>	Persentase pemenuhan layanan penunjang urusan pemerintahan daerah	%		%	100 %	<b>3,684,574,600</b>						100 %	<b>4,392,281,142</b>	
4 01 01 2.01	<b>Perencanaan, Penganggaran, dan Evaluasi Kinerja Perangkat Daerah</b>	Jumlah Dokumen Perencanaan dan Evaluasi Perangkat Daerah	Dokumen		Dokumen	6 Dokumen	<b>75,600,000</b>						6 Dokumen	<b>79,380,000</b>	



**Penetapan Rencana Kerja Pemerintah Daerah (RKPD)  
Kota Gorontalo  
Tahun 2022**

Kode	Urusan/ Bidang Urusan/ Program/ Kegiatan/ Sub Kegiatan	Indikator Program/ Kegiatan/ Sub Kegiatan	Target Akhir Periode RPJMD	Realisasi Capaian RKP Tahun 2020	Prakiraan Capaian Target RKP Tahun 2021	Capaian Kinerja dan Kerangka Pendanaan						Kelompok Sasaran	Prakiraan Maju Rencana Tahun 2023		Perangkat Daerah Penanggung Jawab
						Target 2022	Pagu Indikatif	Lokasi	Sumber Dana	Prioritas			Target	Pagu Indikatif	
										Nasional	Daerah				
4 01 01 2.01 02	Koordinasi dan Penyusunan Dokumen RKA-SKPD	Jumlah Dokumen Perencanaan				6 Dokumen	75,600,000	Kota Gorontalo, Kota Selatan, Biawao	Dana Transfer Umum - Dana Alokasi Umum		2. Penataan Birokrasi	Jumlah Dokumen Perencanaan, Penganggaran, dan Evaluasi Kinerja Perangkat Daerah	6 Dokumen	79,380,000	Sekretariat Daerah
4 01 01 2.02	<b>Administrasi Keuangan Perangkat Daerah</b>	Prensetase Layanan Administrasi Keuangan Perangkat Daerah	Orang		Orang	2 Orang	<b>11,420,000</b>						2 Orang	<b>11,991,000</b>	
4 01 01 2.02 03	Pelaksanaan Penatausahaan dan Pengujian/Verifikasi Keuangan SKPD	Jumlah Aparatur dalam Pelaksanaan Penatausahaan Keuangan Perangkat Daerah				2 Orang	11,420,000	Kota Gorontalo, Kota Selatan, Biawao	Dana Transfer Umum - Dana Alokasi Umum		2. Penataan Birokrasi	Jumlah Dokumen dan Layanan Administrasi Keuangan bagi ASN	2 Orang	11,991,000	Sekretariat Daerah
4 01 01 2.05	<b>Administrasi Kepegawaian Perangkat Daerah</b>	Presentase Layanan Administrasi kepegawaian Perangkat Daerah	Orang		Orang	16 Orang	<b>132,840,830</b>						16 Orang	<b>139,482,872</b>	
4 01 01 2.05 11	Bimbingan Teknis Implementasi Peraturan Perundang-Undangan	Jumlah Aparat yang mengikuti Bimbingan Teknis Peraturan Perundang-undangan				16 Orang	132,840,830	Kota Gorontalo, Kota Selatan, Biawao	Dana Transfer Umum - Dana Alokasi Umum		2. Penataan Birokrasi	Terlaksananya Pelaksanaan Bimbingan Teknis Sumber Daya Aparatur	16 Orang	139,482,872	Sekretariat Daerah
4 01 01 2.06	<b>Administrasi Umum Perangkat Daerah</b>	Presentase Layanan Administrasi Umum Perangkat Daerah	Persen		Persen	100 Persen	<b>248,256,545</b>						100 Persen	<b>278,327,270</b>	
4 01 01 2.06 02	Penyediaan Peralatan dan Perlengkapan Kantor	Frekwensi Penyediaan Peralatan dan Perlengkapan Kantor				12 Kali	28,913,400	Kota Gorontalo, Kota Selatan, Biawao	Dana Transfer Umum - Dana Alokasi Umum		2. Penataan Birokrasi	Jumlah Pelayanan Administrasi Umum Perangkat Daerah	12 Kali	30,359,070	Sekretariat Daerah
4 01 01 2.06 04	Penyediaan Bahan Logistik Kantor	Frekwensi Kebutuhan Penyediaan Bahan Logistik Kantor				12 Kali	29,040,000	Kota Gorontalo, Kota Selatan, Biawao	Dana Transfer Umum - Dana Alokasi Umum		2. Penataan Birokrasi	Jumlah Pelayanan Administrasi Umum Perangkat Daerah	12 Kali	30,492,000	Sekretariat Daerah
4 01 01 2.06 05	Penyediaan Barang Cetak dan Penggandaan	Frekwensi Penyediaan Barang Cetak dan Penggandaan				12 Kali	13,500,000	Kota Gorontalo, Kota Selatan, Biawao	Dana Transfer Umum - Dana Alokasi Umum		2. Penataan Birokrasi	Jumlah Pelayanan Administrasi Umum Perangkat Daerah	12 Kali	14,175,000	Sekretariat Daerah
4 01 01 2.06 06	Penyediaan Bahan Bacaan dan Peraturan Perundang-undangan	Frekwensi Penyediaan Bahan Bacaan dan Peraturan Perundang-undangan				12 Kali	3,144,000	Kota Gorontalo, Kota Selatan, Biawao	Dana Transfer Umum - Dana Alokasi Umum		2. Penataan Birokrasi	Jumlah Pelayanan Administrasi Umum Perangkat Daerah	12 Kali	3,301,200	Sekretariat Daerah

**Penetapan Rencana Kerja Pemerintah Daerah (RKPD)  
Kota Gorontalo  
Tahun 2022**

Kode	Urusan/ Bidang Urusan/ Program/ Kegiatan/ Sub Kegiatan	Indikator Program/ Kegiatan/ Sub Kegiatan	Target Akhir Periode RPJMD	Realisasi Capaian RKPD Tahun 2020	Prakiraan Capaian Target RKPD Tahun 2021	Capaian Kinerja dan Kerangka Pendanaan						Kelompok Sasaran	Prakiraan Maju Rencana Tahun 2023		Perangkat Daerah Penanggung Jawab
						Target 2022	Pagu Indikatif	Lokasi	Sumber Dana	Prioritas			Target	Pagu Indikatif	
										Nasional	Daerah				
4 01 01 2.06 09	Penyelenggaraan Rapat Koordinasi dan Konsultasi SKPD	Jumlah Keikutsertaan Kegiatan Koordinasi dan Konsultasi SKPD				18 Kali	173,659,145	Kota Gorontalo, Kota Selatan, Biawao	Dana Transfer Umum - Dana Alokasi Umum		2. Penataan Birokrasi	Jumlah Pelayanan Administrasi Umum Perangkat Daerah	18 Kali	200,000,000	Sekretariat Daerah
4 01 01 2.07	<b>Pengadaan Barang Milik Daerah Penunjang Urusan Pemerintahan Daerah</b>	Jumlah Pengadaan Barang Milik Daerah Penunjang Urusan Pemerintahan Daerah	Unit		Unit	8 Unit	<b>178,047,100</b>						8 Unit	<b>187,000,000</b>	
4 01 01 2.07 06	Pengadaan Peralatan dan Mesin Lainnya	Jumlah Pengadaan Sarana Prasarana Peralatan dan Mesin Lainnya				8 Unit	178,047,100	Kota Gorontalo, Kota Selatan, Biawao	Dana Transfer Umum - Dana Alokasi Umum		2. Penataan Birokrasi	Jumlah Pengadaan Peralatan dan Mesin untuk Kebutuhan Layanan Kantor	8 Unit	187,000,000	Sekretariat Daerah
4 01 01 2.08	<b>Penyediaan Jasa Penunjang Urusan Pemerintahan Daerah</b>	Jumlah Layanan Penyediaan Jasa penunjang Urusan Pemerintahan Daerah	Kali		Kali	12 Kali	<b>406,266,000</b>						12 Kali	<b>428,100,000</b>	
4 01 01 2.08 01	Penyediaan Jasa Surat Menyurat	Frekuensi Penyediaan Jasa Surat Menyurat				12 Kali	960,000	Kota Gorontalo, Kota Selatan, Biawao	Dana Transfer Umum - Dana Alokasi Umum		2. Penataan Birokrasi	Jumlah Layanan Penyediaan Jasa Penunjang Urusan Administrasi Perkantoran	12 Kali	1,100,000	Sekretariat Daerah
4 01 01 2.08 02	Penyediaan Jasa Komunikasi, Sumber Daya Air dan Listrik	Frekuensi Penyediaan Jasa Komunikasi, Sumber Daya Air dan Listrik				12 Kali	12,906,000	Kota Gorontalo, Kota Selatan, Biawao	Dana Transfer Umum - Dana Alokasi Umum		2. Penataan Birokrasi	Jumlah Layanan Penyediaan Jasa Penunjang Urusan Administrasi Perkantoran	12 Kali	14,000,000	Sekretariat Daerah
4 01 01 2.08 04	Penyediaan Jasa Pelayanan Umum Kantor	Frekuensi Pembayaran Penyediaan Jasa Pelayanan Umum Kantor				12 Kali	392,400,000	Kota Gorontalo, Kota Selatan, Biawao	Dana Transfer Umum - Dana Alokasi Umum		2. Penataan Birokrasi	Jumlah Layanan Penyediaan Jasa Penunjang Urusan Administrasi Perkantoran	12 Kali	413,000,000	Sekretariat Daerah
4 01 01 2.09	<b>Pemeliharaan Barang Milik Daerah Penunjang Urusan Pemerintahan Daerah</b>	Presentase pemeliharaan BMD penunjang Urusan Pemerintahan Daerah	Persen		Persen	100 Persen	<b>206,942,000</b>						100 Persen	<b>221,000,000</b>	
4 01 01 2.09 02	Penyediaan Jasa Pemeliharaan, Biaya Pemeliharaan, Pajak, dan Perizinan Kendaraan Dinas Operasional atau Lapangan	Jumlah Unit Pemeliharaan Kendaraan Dinas Operasional dan Pajak Kendaraan Dinas Roda Empat				2 Unit	67,342,000		Dana Transfer Umum - Dana Alokasi Umum		2. Penataan Birokrasi	Jumlah Penyediaan Jasa Penunjang Urusan Perangkat Daerah	2 Unit	73,000,000	Sekretariat Daerah
4 01 01 2.09 06	Pemeliharaan Peralatan dan Mesin Lainnya	Jumlah Pemeliharaan Peralatan dan Mesin Lainnya				20 Unit	14,600,000	Kota Gorontalo, Kota Selatan, Biawao	Dana Transfer Umum - Dana Alokasi Umum		2. Penataan Birokrasi	Jumlah Penyediaan Jasa Penunjang Urusan Perangkat Daerah	20 Unit	16,000,000	Sekretariat Daerah

**Penetapan Rencana Kerja Pemerintah Daerah (RKPD)  
Kota Gorontalo  
Tahun 2022**

Kode	Urusan/ Bidang Urusan/ Program/ Kegiatan/ Sub Kegiatan	Indikator Program/ Kegiatan/ Sub Kegiatan	Target Akhir Periode RPJMD	Realisasi Capaian RKPD Tahun 2020	Prakiraan Capaian Target RKPD Tahun 2021	Capaian Kinerja dan Kerangka Pendanaan						Kelompok Sasaran	Prakiraan Maju Rencana Tahun 2023		Perangkat Daerah Penanggung Jawab
						Target 2022	Pagu Indikatif	Lokasi	Sumber Dana	Prioritas			Target	Pagu Indikatif	
										Nasional	Daerah				
4 01 01 2.09 10	Pemeliharaan/Rehabilitasi Sarana dan Prasarana Gedung Kantor atau Bangunan Lainnya	Jumlah Pemeliharaan Rehabilitasi Sarana dan Prasarana Gedung Kantor atau Bangunan Lainnya				1 Gedung	125,000,000	Kota Gorontalo, Kota Selatan, Biawao	Dana Transfer Umum - Dana Alokasi Umum		2. Penataan Birokrasi	Jumlah Penyediaan Jasa Penunjang Urusan Perangkat Daerah	1 Gedung	132,000,000	Sekretariat Daerah
4 01 01 2.14	<b>Pelaksanaan Protokol dan Komunikasi Pimpinan</b>	Jumlah Layanan Pelaksanaan Protokol dan Komunikasi Pimpinan	Kali		Kali	12 Kali	<b>2,425,202,125</b>						12 Kali	<b>3,047,000,000</b>	
4 01 01 2.14 01	Fasilitasi Keprotokolan	Jumlah Pelayanan Fasilitasi Keprotokolan Pimpinan Daerah / Pimpinan Perangkat Daerah				1680 Kali Pelayanan	578,484,050	Kota Gorontalo, Kota Selatan, Biawao	Dana Transfer Umum - Dana Alokasi Umum		2. Penataan Birokrasi	Jumlah Layanan Protokol dan Komunikasi Pimpinan Sekretariat Daerah Kota Gorontalo	1680 Kali Pelayanan	608,000,000	Sekretariat Daerah
4 01 01 2.14 02	Fasilitasi Komunikasi Pimpinan	Jumlah Layanan Komunikasi Pimpinan Daerah / Pimpinan Perangkat Daerah yang dilaksanakan				1080 Tentatif	893,340,000	Kota Gorontalo, Kota Selatan, Biawao	Dana Transfer Umum - Dana Alokasi Umum		2. Penataan Birokrasi	Jumlah Layanan Protokol dan Komunikasi Pimpinan Sekretariat Daerah Kota Gorontalo	1080 Tentatif	939,000,000	Sekretariat Daerah
4 01 01 2.14 03	Pendokumentasian Tugas Pimpinan	Jumlah Himpunan Pendokumentasian Tugas Pimpinan Daerah / Pimpinan Perangkat Daerah				1450 Dokumentasi	953,378,075	Kota Gorontalo, Kota Selatan, Semua Kelurahan	Dana Transfer Umum - Dana Alokasi Umum		2. Penataan Birokrasi	Jumlah Layanan Protokol dan Komunikasi Pimpinan Sekretariat Daerah Kota Gorontalo	1450 Dokumentasi	1,500,000,000	Sekretariat Daerah
4	<b>UNSUR PENDUKUNG URUSAN PEMERINTAHAN</b>														
4 01	<b>SEKRETARIAT DAERAH</b>						<b>559,763,400</b>							<b>538,951,164</b>	
4 01 01	<b>PROGRAM PENUNJANG URUSAN PEMERINTAHAN DAERAH KABUPATEN/KOTA</b>	Persentase pemenuhan layanan penunjang urusan pemerintahan daerah	%		%	100 %	<b>287,464,600</b>						100 %	<b>270,540,425</b>	
4 01 01 2.02	<b>Administrasi Keuangan Perangkat Daerah</b>	Presentase layanan Administrasi keuangan Perangkat Daerah	Persen		Persen	100 Persen	<b>109,560,000</b>						100 Persen	<b>80,860,000</b>	
4 01 01 2.02 03	Pelaksanaan Penatausahaan dan Pengujian/Verifikasi Keuangan SKPD	Jumlah jasa administrasi keuangan				12 kali	109,560,000	Kota Gorontalo, Kota Selatan, Biawao	Dana Transfer Umum - Dana Alokasi Umum		2. Penataan Birokrasi	0	12 kali	80,860,000	Sekretariat Daerah
4 01 01 2.06	<b>Administrasi Umum Perangkat Daerah</b>	Presentase Layanan Administrasi Umum Perangkat Daerah	Persen		Persen	100 Persen	<b>110,808,300</b>						100 Persen	<b>111,581,656</b>	
4 01 01 2.06 02	Penyediaan Peralatan dan Perlengkapan Kantor	frekuensi peralatan dan perlengkapan kantor				12 kali	10,403,300					0	12 kali	10,475,195	Sekretariat Daerah

**Penetapan Rencana Kerja Pemerintah Daerah (RKPD)  
Kota Gorontalo  
Tahun 2022**

Kode	Urusan/ Bidang Urusan/ Program/ Kegiatan/ Sub Kegiatan	Indikator Program/ Kegiatan/ Sub Kegiatan	Target Akhir Periode RPJMD	Realisasi Capaian RKPD Tahun 2020	Prakiraan Capaian Target RKPD Tahun 2021	Capaian Kinerja dan Kerangka Pendanaan						Kelompok Sasaran	Prakiraan Maju Rencana Tahun 2023		Perangkat Daerah Penanggung Jawab
						Target 2022	Pagu Indikatif	Lokasi	Sumber Dana	Prioritas			Target	Pagu Indikatif	
										Nasional	Daerah				
4 01 01 2.06 04	Penyediaan Bahan Logistik Kantor	Frekuensi Penyediaan Makanan dan Minuman				12 kali	12,295,000	Kota Gorontalo, Kota Selatan, Biawao	Dana Transfer Umum - Dana Alokasi Umum		2. Penataan Birokrasi	0	12 kali	13,260,000	Sekretariat Daerah
4 01 01 2.06 05	Penyediaan Barang Cetakan dan Penggandaan	Frekuensi penyediaan barang cetak dan penggandaan				12 kali	5,760,000	Kota Gorontalo, Kota Selatan, Biawao	Dana Transfer Umum - Dana Alokasi Umum		2. Penataan Birokrasi	0	12 kali	6,028,975	Sekretariat Daerah
4 01 01 2.06 06	Penyediaan Bahan Bacaan dan Peraturan Perundang-undangan	Jumlah buku cabaan				12 kali	3,144,000	Kota Gorontalo, Kota Selatan, Biawao	Dana Transfer Umum - Dana Alokasi Umum		2. Penataan Birokrasi	0	12 kali	3,681,486	Sekretariat Daerah
4 01 01 2.06 09	Penyelenggaraan Rapat Koordinasi dan Konsultasi SKPD	frekuensi koordinasi keluar daerah				12 kali	79,206,000	Kota Gorontalo, Kota Selatan, Biawao	Dana Transfer Umum - Dana Alokasi Umum			0	12 kali	78,136,000	Sekretariat Daerah
<b>4 01 01 2.07</b>	<b>Pengadaan Barang Milik Daerah Penunjang Urusan Pemerintah Daerah</b>	Jumlah Pengadaan Barang Milik Daerah Penunjang Urusan Pemerintahan Daerah	Kali		Kali	10 Kali	<b>14,591,200</b>						10 Kali	<b>22,481,054</b>	
4 01 01 2.07 06	Pengadaan Peralatan dan Mesin Lainnya	jumlah peralatan gedung kantor				1 unit	14,591,200	Kota Gorontalo, Kota Selatan, Biawao	Dana Transfer Umum - Dana Alokasi Umum			0	1 unit	22,481,054	Sekretariat Daerah
<b>4 01 01 2.08</b>	<b>Penyediaan Jasa Penunjang Urusan Pemerintahan Daerah</b>	Jumlah Layanan Penyediaan Jasa Penunjang Urusan Pemerintahan Daerah	Kali		Kali	48 Kali	<b>7,380,000</b>						48 Kali	<b>8,874,000</b>	
4 01 01 2.08 02	Penyediaan Jasa Komunikasi, Sumber Daya Air dan Listrik	frekuensi jasa komunikasi, Sumber Daya Air dan listrik				12 kali	7,380,000	Kota Gorontalo, Kota Selatan, Biawao	Dana Transfer Umum - Dana Alokasi Umum			0	12 kali	8,874,000	Sekretariat Daerah
4 01 01 2.08 04	Penyediaan Jasa Pelayanan Umum Kantor						0				2. Penataan Birokrasi	0		0	Sekretariat Daerah
<b>4 01 01 2.09</b>	<b>Pemeliharaan Barang Milik Daerah Penunjang Urusan Pemerintahan Daerah</b>	Presentase pemeliharaan BMD penunjang Urusan Pemerintahan Daerah	Persen		Persen	100 Persen	<b>45,125,100</b>						100 Persen	<b>46,743,715</b>	
4 01 01 2.09 02	Penyediaan Jasa Pemeliharaan, Biaya Pemeliharaan, Pajak, dan Perizinan Kendaraan Dinas Operasional atau Lapangan	frekuensi pemeliharaan dan perizinan kendaraan dinas operasional				12 kali	29,705,100	Kota Gorontalo, Kota Selatan, Biawao	Dana Transfer Umum - Dana Alokasi Umum			0	12 kali	29,758,214	Sekretariat Daerah
4 01 01 2.09 06	Pemeliharaan Peralatan dan Mesin Lainnya	Frekuensi pemeliharaan peralatan gedung kantor				12 kali	15,420,000	Kota Gorontalo, Kota Selatan, Biawao	Dana Transfer Umum - Dana Alokasi Umum		2. Penataan Birokrasi	0	12 kali	16,985,501	Sekretariat Daerah

**Penetapan Rencana Kerja Pemerintah Daerah (RKPD)  
Kota Gorontalo  
Tahun 2022**

Kode	Urusan/ Bidang Urusan/ Program/ Kegiatan/ Sub Kegiatan	Indikator Program/ Kegiatan/ Sub Kegiatan	Target Akhir Periode RPJMD	Realisasi Capaian RKPD Tahun 2020	Prakiraan Capaian Target RKPD Tahun 2021	Capaian Kinerja dan Kerangka Pendanaan						Kelompok Sasaran	Prakiraan Maju Rencana Tahun 2023		Perangkat Daerah Penanggung Jawab
						Target 2022	Pagu Indikatif	Lokasi	Sumber Dana	Prioritas			Target	Pagu Indikatif	
										Nasional	Daerah				
4 01 03	<b>PROGRAM PEREKONOMIAN DAN PEMBANGUNAN</b>	Persentase Koordinasi kegiatan perekonomian dan Pembangunan	%		%	100 %	<b>272,298,800</b>						100 %	<b>268,410,739</b>	
4 01 03	2.01	<b>Pelaksanaan Kebijakan Perekonomian</b>	Jumlah Layanan Pelaksanaan Kebijakan Perekonomian	Layanan	Layanan	3 Layanan	<b>189,108,800</b>						3 Layanan	<b>180,249,383</b>	
4 01 03	2.01 01	Koordinasi, Sinkronisasi, Monitoring dan Evaluasi Kebijakan Pengelolaan BUMD dan BLUD	Frekuensi evaluasi kebijakan pengelolaan BUMD dan BLUD			12 kali	36,674,100	Kota Gorontalo, Kota Selatan, Biawao	Dana Transfer Umum - Dana Alokasi Umum		2. Penataan Birokrasi	0	12 kali	31,156,723	Sekretariat Daerah
4 01 03	2.01 02	Pengendalian dan Distribusi Perekonomian	Frekuensi rapat pengendalian investasi daerah			12 kali	123,354,700	Kota Gorontalo, Kota Selatan, Biawao	Dana Transfer Umum - Dana Alokasi Umum		2. Penataan Birokrasi	0	12 kali	124,650,000	Sekretariat Daerah
4 01 03	2.01 03	Perencanaan dan Pengawasan Ekonomi Mikro kecil	Jumlah dokumen perencanaan dan pengawasan mikro kecil			12 kali	29,080,000	Kota Gorontalo, Kota Selatan, Biawao	Dana Transfer Umum - Dana Alokasi Umum		2. Penataan Birokrasi	0	12 kali	24,442,660	Sekretariat Daerah
4 01 03	2.04	<b>Pemantauan Kebijakan Sumber Daya Alam</b>	Jumlah Layanan Pemantauan Kebijakan Sumber Daya Alam	Layanan	Layanan	3 Layanan	<b>83,190,000</b>						3 Layanan	<b>88,161,356</b>	
4 01 03	2.04 01	Koordinasi, Sinkronisasi, dan Evaluasi Kebijakan Pertanian, Kehutanan, Kelautan, dan Perikanan	Frekuensi kebijakan pertanian, kehutanan, kelautan dan perikanan			12 kali	26,700,000	Kota Gorontalo, Kota Selatan, Biawao	Dana Transfer Umum - Dana Alokasi Umum		2. Penataan Birokrasi	0	12 kali	17,490,000	Sekretariat Daerah
4 01 03	2.04 02	Koordinasi, Sinkronisasi, dan Evaluasi Kebijakan Pertambangan dan Lingkungan Hidup	Frekuensi evaluasi kebijakan pertambangan dan lingkungan hidup			4 kali	29,370,000	Kota Gorontalo, Kota Selatan, Biawao	Dana Transfer Umum - Dana Alokasi Umum		2. Penataan Birokrasi	0	4 kali	42,531,356	Sekretariat Daerah
4 01 03	2.04 03	Koordinasi, Sinkronisasi, dan Evaluasi Kebijakan Energi dan Air	Frekuensi evaluasi kebijakan energi dan air			4 kali	27,120,000	Kota Gorontalo, Kota Selatan, Biawao	Dana Transfer Umum - Dana Alokasi Umum		2. Penataan Birokrasi	0	4 kali	28,140,000	Sekretariat Daerah
4															
4															
4 01							<b>5,960,131,808</b>							<b>6,258,138,621</b>	
4 01 01															
4 01 01															
4 01 01															
4 01 01	2.05	<b>Administrasi Kepegawaian Perangkat Daerah</b>	presentase Layanan Administrasi Kepegawaian Perangkat Daerah	Persen	Persen	100 Persen	<b>23,554,000</b>						100 Persen	<b>24,731,700</b>	

**Penetapan Rencana Kerja Pemerintah Daerah (RKPD)  
Kota Gorontalo  
Tahun 2022**

Kode	Urusan/ Bidang Urusan/ Program/ Kegiatan/ Sub Kegiatan	Indikator Program/ Kegiatan/ Sub Kegiatan	Target Akhir Periode RPJMD	Realisasi Capaian RKP Tahun 2020	Prakiraan Capaian Target RKP Tahun 2021	Capaian Kinerja dan Kerangka Pendanaan						Kelompok Sasaran	Prakiraan Maju Rencana Tahun 2023		Perangkat Daerah Penanggung Jawab
						Target 2022	Pagu Indikatif	Lokasi	Sumber Dana	Prioritas			Target	Pagu Indikatif	
										Nasional	Daerah				
4 01 01 2.05 11	Bimbingan Teknis Implementasi Peraturan Perundang-Undangan	Jumlah Peserta yang Mengikuti Bimbingan Teknis Peraturan Perundang-undangan				3 Orang	23,554,000	Kota Gorontalo, Kota Selatan, Biawao	Dana Transfer Umum - Dana Alokasi Umum	Meningkatkan Sumber Daya Manusia Yang Berkualitas Dan Berdaya Saing	4. Pengembangan SDM dan IPTEK	Jumlah Layanan Administrasi Kepegawaian Perangkat Daerah	3 Orang	24,731,700	Sekretariat Daerah
<b>4 01 01 2.06</b>	<b>Administrasi Umum Perangkat Daerah</b>	Presentase Layanan Administrasi Umum Perangkat Daerah	Persen		Persen	100 Persen	<b>218,246,713</b>						100 Persen	<b>229,159,050</b>	
4 01 01 2.06 02	Penyediaan Peralatan dan Perlengkapan Kantor	Jumlah Unit Penyediaan Peralatan dan Perlengkapan Kantor				12 Kali	35,043,145	Kota Gorontalo, Kota Selatan, Biawao	Dana Transfer Umum - Dana Alokasi Umum	Memperkuat Infrastruktur Untuk Mendukung Pengembangan Ekonomi Dan Pelayanan Dasar	2. Penataan Birokrasi	Jumlah Layanan Administrasi Umum Perangkat Daerah	12 Kali	36,795,303	Sekretariat Daerah
4 01 01 2.06 04	Penyediaan Bahan Logistik Kantor	Frekwensi Penyediaan Bahan Logistik Kantor				12 Kali	39,018,000	Kota Gorontalo, Kota Selatan, Biawao	Dana Transfer Umum - Dana Alokasi Umum	Memperkuat Infrastruktur Untuk Mendukung Pengembangan Ekonomi Dan Pelayanan Dasar	2. Penataan Birokrasi	Jumlah Layanan Administrasi Umum Perangkat Daerah	12 Kali	40,968,900	Sekretariat Daerah
4 01 01 2.06 05	Penyediaan Barang Cetak dan Penggandaan	Jumlah Barang Cetak dan Penggandaan				12 Kali	20,789,568	Kota Gorontalo, Kota Selatan, Biawao	Dana Transfer Umum - Dana Alokasi Umum	Memperkuat Infrastruktur Untuk Mendukung Pengembangan Ekonomi Dan Pelayanan Dasar	2. Penataan Birokrasi	Jumlah Layanan Administrasi Umum Perangkat Daerah	12 Kali	21,829,047	Sekretariat Daerah
4 01 01 2.06 06	Penyediaan Bahan Bacaan dan Peraturan Perundang-undangan	Jumlah Bahan Bacaan dan Peraturan Perundang-undangan				12 Kali	4,200,000	Kota Gorontalo, Kota Selatan, Biawao	Dana Transfer Umum - Dana Alokasi Umum	Memperkuat Infrastruktur Untuk Mendukung Pengembangan Ekonomi Dan Pelayanan Dasar	2. Penataan Birokrasi	Jumlah Layanan Administrasi Umum Perangkat Daerah	12 Kali	4,410,000	Sekretariat Daerah
4 01 01 2.06 09	Penyelenggaraan Rapat Koordinasi dan Konsultasi SKPD	Jumlah Keikutsertaan Kegiatan Koordinasi dan Konsultasi SKPD				14 kali	119,196,000	Kota Gorontalo, Kota Selatan, Biawao	Dana Transfer Umum - Dana Alokasi Umum	Memperkuat Infrastruktur Untuk Mendukung Pengembangan Ekonomi Dan Pelayanan Dasar	2. Penataan Birokrasi	Jumlah Layanan Administrasi Umum Perangkat Daerah	14 kali	125,155,800	Sekretariat Daerah
<b>4 01 01 2.08</b>	<b>Penyediaan Jasa Penunjang Urusan Pemerintahan Daerah</b>	Jumlah Layanan Penyediaan Jasa Penunjang Urusan Pemerintahan Daerah Jumlah Layanan Penyediaan Jasa Penunjang Urusan Pemerintahan Daerah	Kali Kali		Kali Kali	24 Kali 48 Kali	<b>190,746,000</b>						24 Kali 48 Kali	<b>200,283,500</b>	

**Penetapan Rencana Kerja Pemerintah Daerah (RKPD)  
Kota Gorontalo  
Tahun 2022**

Kode	Urusan/ Bidang Urusan/ Program/ Kegiatan/ Sub Kegiatan	Indikator Program/ Kegiatan/ Sub Kegiatan	Target Akhir Periode RPJMD	Realisasi Capaian RKPD Tahun 2020	Prakiraan Capaian Target RKPD Tahun 2021	Capaian Kinerja dan Kerangka Pendanaan						Kelompok Sasaran	Prakiraan Maju Rencana Tahun 2023		Perangkat Daerah Penanggung Jawab
						Target 2022	Pagu Indikatif	Lokasi	Sumber Dana	Prioritas			Target	Pagu Indikatif	
										Nasional	Daerah				
4 01 01 2.08 02	Penyediaan Jasa Komunikasi, Sumber Daya Air dan Listrik	Jumlah pembayaran rekening Jasa Komunikasi, Sumber Daya Air dan Listrik				12 Kali	13,626,000	Kota Gorontalo, Kota Selatan, Biawao	Dana Transfer Umum - Dana Alokasi Umum	Memperkuat Infrastruktur Untuk Mendukung Pengembangan Ekonomi Dan Pelayanan Dasar	2. Penataan Birokrasi	Sejumlah TPKD dan Jasa Layanan Internet	12 Kali	14,307,500	Sekretariat Daerah
4 01 01 2.08 04	Penyediaan Jasa Pelayanan Umum Kantor	Frekwensi Pembayaran Penyediaan Jasa Pelayanan Umum Kantor				12 Kali	177,120,000	Kota Gorontalo, Kota Selatan, Biawao	Dana Transfer Umum - Dana Alokasi Umum	Memperkuat Infrastruktur Untuk Mendukung Pengembangan Ekonomi Dan Pelayanan Dasar	2. Penataan Birokrasi	Sejumlah TPKD dan Jasa Layanan Internet	12 Kali	185,976,000	Sekretariat Daerah
4 01 01 2.09	<b>Pemeliharaan Barang Milik Daerah Penunjang Urusan Pemerintahan Daerah</b>	Presentase pemeliharaan BMD penunjang Urusan Pemerintahan Daerah	Persen		Persen	100 Persen	<b>49,067,600</b>						100 Persen	<b>51,521,000</b>	
4 01 01 2.09 01	Penyediaan Jasa Pemeliharaan, Biaya Pemeliharaan dan Pajak Kendaraan Perorangan Dinas atau Kendaraan Dinas Jabatan	Jumlah unit Pemeliharaan kendaraan dan pajak kendaraan dinas jabatan				12 Kali	44,397,600	Kota Gorontalo, Kota Selatan, Biawao	Dana Transfer Umum - Dana Alokasi Umum	Memperkuat Infrastruktur Untuk Mendukung Pengembangan Ekonomi Dan Pelayanan Dasar	2. Penataan Birokrasi	Jumlah Layanan Pemeliharaan Barang Milik Daerah Penunjang Urusan Pemerintahan Daerah	12 Kali	46,617,500	Sekretariat Daerah
4 01 01 2.09 06	Pemeliharaan Peralatan dan Mesin Lainnya	Jumlah Pemeliharaan Peralatan dan Mesin Lainnya				12 Kali	4,670,000	Kota Gorontalo, Kota Selatan, Biawao	Dana Transfer Umum - Dana Alokasi Umum	Memperkuat Infrastruktur Untuk Mendukung Pengembangan Ekonomi Dan Pelayanan Dasar	2. Penataan Birokrasi	Jumlah Layanan Pemeliharaan Barang Milik Daerah Penunjang Urusan Pemerintahan Daerah	12 Kali	4,903,500	Sekretariat Daerah
4 01 02	<b>PROGRAM PEMERINTAHAN DAN KESEJAHTERAAN RAKYAT</b>	Persentase Koordinasi kegiatan Pemerintahan dan Kesejahteraan rakyat	%		%	100 %	<b>5,478,517,495</b>						100 %	<b>5,752,443,371</b>	
4 01 02 2.02	<b>Pelaksanaan Kebijakan Kesejahteraan Rakyat</b>	Jumlah Layanan Pelaksanaan Kebijakan Kesejahteraan	Kali		Kali	12 Kali	<b>5,478,517,495</b>						12 Kali	<b>5,752,443,371</b>	
4 01 02 2.02 01	Fasilitasi Pengelolaan Bina Mental Spiritual	Frekwensi Fasilitasi Pengelolaan Bina Mental Spritual				12 Kali	2,708,938,293	Kota Gorontalo, Kota Selatan, Biawao	Dana Transfer Umum - Dana Alokasi Umum	Revolusi Mental dan Pembangunan Kebudayaan	5. Penguatan Peran Organisasi Keagamaan	Masyarakat Penerima Layanan Kebijakan Kesejahteraan Rakyat	12 Kali	2,844,385,208	Sekretariat Daerah
4 01 02 2.02 02	Pelaksanaan Kebijakan, Evaluasi, dan Capaian Kinerja terkait Kesejahteraan Sosial	Frekwensi Pelaksanaan Kebijakan, Evaluasi dan Capaian Kinerja terkait Kesejahteraan Sosial				12 Kali	2,256,477,869	Kota Gorontalo, Kota Selatan, Biawao	Dana Transfer Umum - Dana Alokasi Umum	Revolusi Mental dan Pembangunan Kebudayaan	1. Kartu Sejahtera	Masyarakat Penerima Layanan Kebijakan Kesejahteraan Rakyat	12 Kali	2,369,301,763	Sekretariat Daerah

**Penetapan Rencana Kerja Pemerintah Daerah (RKPD)  
Kota Gorontalo  
Tahun 2022**

Kode	Urusan/ Bidang Urusan/ Program/ Kegiatan/ Sub Kegiatan	Indikator Program/ Kegiatan/ Sub Kegiatan	Target Akhir Periode RPJMD	Realisasi Capaian RKPD Tahun 2020	Prakiraan Capaian Target RKPD Tahun 2021	Capaian Kinerja dan Kerangka Pendanaan						Kelompok Sasaran	Prakiraan Maju Rencana Tahun 2023		Perangkat Daerah Penanggung Jawab
						Target 2022	Pagu Indikatif	Lokasi	Sumber Dana	Prioritas			Target	Pagu Indikatif	
										Nasional	Daerah				
4 01 02 2.02 03	Pelaksanaan Kebijakan, Evaluasi, dan Capaian Kinerja terkait Kesejahteraan Masyarakat	Frekwensi Pelaksanaan Kebijakan, Evaluasi dan Capaian Kinerja Terkait Kesejahteraan Masyarakat				12 Kali	513,101,333	Kota Gorontalo, Kota Selatan, Biawao	Dana Transfer Umum - Dana Alokasi Umum	Revolusi Mental dan Pembangunan Kebudayaan	2. Penataan Birokrasi	Masyarakat Penerima Layanan Kebijakan Kesejahteraan Rakyat	12 Kali	538,756,400	Sekretariat Daerah
<b>4</b>	<b>UNSUR PENDUKUNG URUSAN PEMERINTAHAN</b>														
<b>4 01</b>	<b>SEKRETARIAT DAERAH</b>						<b>39,320,686,190</b>						<b>41,413,960,285</b>		
<b>4 01 01</b>	<b>PROGRAM PENUNJANG URUSAN PEMERINTAHAN DAERAH KABUPATEN/KOTA</b>	Persentase pemenuhan layanan penunjang urusan pemerintahan daerah	%		%	100 %	<b>39,320,686,190</b>						100 %	<b>41,413,960,285</b>	
<b>4 01 01</b>	<b>Perencanaan, Penganggaran, dan Evaluasi Kinerja Perangkat Daerah</b>	Jumlah Dokumen perencanaan dan Evaluasi perangkat Daerah Jumlah Dokumen Perencanaan dan Evaluasi Perangkat Daerah	Dokumen Dokumen		Dokumen Dokumen	16 Dokumen 1 Dokumen	<b>43,746,800</b>						16 Dokumen 1 Dokumen	<b>46,000,000</b>	
4 01 01 2.01 02	Koordinasi dan Penyusunan Dokumen RKA-SKPD	Jumlah Penyusunan Dokumen RKA SKPD				1 Dokumen	43,746,800	Kota Gorontalo, Kota Selatan, Semua Kelurahan	Dana Transfer Umum - Dana Alokasi Umum		2. Penataan Birokrasi	Jumlah Layanan Perencanaan, Penganggaran dan Evaluasi Kinerja Perangkat Daerah	1 Dokumen	46,000,000	Sekretariat Daerah
<b>4 01 01</b>	<b>Administrasi Keuangan Perangkat Daerah</b>	Presentase layanan Administrasi keuangan Perangkat Daerah	Persen		Persen	100 Persen	<b>16,677,828,100</b>						100 Persen	<b>17,554,000,000</b>	
4 01 01 2.02 01	Penyediaan Gaji dan Tunjangan ASN	Frekwensi Pembayaran Gaji dan Tunjangan ASN				26 Kali	15,008,641,200	Kota Gorontalo, Kota Selatan, Biawao	Dana Transfer Umum - Dana Alokasi Umum			Jumlah Layanan Administrasi Keuangan Perangkat Daerah	26 Kali	15,800,000,000	Sekretariat Daerah
4 01 01 2.02 02	Penyediaan Administrasi Pelaksanaan Tugas ASN	Jumlah Penyediaan Administrasi Pelaksanaan Tugas Bagi Non ASN				12 Kali	12,000,000	Kota Gorontalo, Kota Selatan, Biawao	Dana Transfer Umum - Dana Alokasi Umum		2. Penataan Birokrasi	Jumlah Layanan Administrasi Keuangan Perangkat Daerah	12 Kali	13,000,000	Sekretariat Daerah
4 01 01 2.02 03	Pelaksanaan Penatausahaan dan Pengujian/Verifikasi Keuangan SKPD	Frekwensi Pembayaran Pelaksanaan Penatausahaan dan Pengujian/Verifikasi Keuangan SKPD				12 Kali	1,571,725,000	Kota Gorontalo, Kota Selatan, Biawao	Dana Transfer Umum - Dana Alokasi Umum		2. Penataan Birokrasi	Jumlah Layanan Administrasi Keuangan Perangkat Daerah	12 Kali	1,651,000,000	Sekretariat Daerah
4 01 01 2.02 05	Koordinasi dan Penyusunan Laporan Keuangan Akhir Tahun SKPD	Jumlah Laporan Keuangan Akhir Tahun SKPD				1 Dokumen	85,461,900	Kota Gorontalo, Kota Selatan, Biawao	Dana Transfer Umum - Dana Alokasi Umum		2. Penataan Birokrasi	Jumlah Layanan Administrasi Keuangan Perangkat Daerah	1 Dokumen	90,000,000	Sekretariat Daerah



**Penetapan Rencana Kerja Pemerintah Daerah (RKPD)  
Kota Gorontalo  
Tahun 2022**

Kode	Urusan/ Bidang Urusan/ Program/ Kegiatan/ Sub Kegiatan	Indikator Program/ Kegiatan/ Sub Kegiatan	Target Akhir Periode RPJMD	Realisasi Capaian RKPD Tahun 2020	Prakiraan Capaian Target RKPD Tahun 2021	Capaian Kinerja dan Kerangka Pendanaan						Kelompok Sasaran	Prakiraan Maju Rencana Tahun 2023		Perangkat Daerah Penanggung Jawab
						Target 2022	Pagu Indikatif	Lokasi	Sumber Dana	Prioritas			Target	Pagu Indikatif	
										Nasional	Daerah				
4 01 01 2.03	<b>Administrasi Barang Milik Daerah pada Perangkat Daerah</b>	Frekuensi layanan Adimistrasi Barang Milik Daerah	Kali		Kali	12 Kali	235,111,700						12 Kali	246,867,285	
4 01 01 2.03 06	Penatausahaan Barang Milik Daerah pada SKPD	Frekwensi Penatausahaan Barang Milik Daerah pada SKPD				12 Kali	235,111,700	Kota Gorontalo, Kota Selatan, Biawao	Dana Transfer Umum - Dana Alokasi Umum		2. Penataan Birokrasi	Jumlah Layanan Administrasi Barang Milik Daerah pada Perangkat Daerah	12 Kali	246,867,285	Sekretariat Daerah
4 01 01 2.05	<b>Administrasi Kepegawaian Perangkat Daerah</b>	presentase Layanan Administrasi Kepegawaian Perangkat Daerah	Persen		Persen	100 Persen	377,168,500						100 Persen	397,000,000	
4 01 01 2.05 01	Peningkatan Sarana dan Prasarana Disiplin Pegawai	Jumlah Layanan Peningkatan Sarana dan Prasarana Disiplin Pegawai				12 Kali	16,168,500	Kota Gorontalo, Kota Selatan, Biawao	Dana Transfer Umum - Dana Alokasi Umum		2. Penataan Birokrasi	Jumlah Layanan Penunjang Administrasi Kepegawaian Perangkat Daerah	12 Kali	17,000,000	Sekretariat Daerah
4 01 01 2.05 02	Pengadaan Pakaian Dinas Beserta Atribut Kelengkapannya	Jumlah Pengadaan Pakaian Dinas beserta Atribut Kelengkapannya				22 Set	131,000,000	Kota Gorontalo, Kota Selatan, Biawao	Dana Transfer Umum - Dana Alokasi Umum		2. Penataan Birokrasi	Jumlah Layanan Penunjang Administrasi Kepegawaian Perangkat Daerah	22 Set	138,000,000	Sekretariat Daerah
4 01 01 2.05 10	Sosialisasi Peraturan Perundang-Undangan	Jumlah Sosialisasi Peraturan Perundang- undangan				4 Kali	35,000,000	Kota Gorontalo, Kota Selatan, Biawao	Dana Transfer Umum - Dana Alokasi Umum		2. Penataan Birokrasi	Jumlah Layanan Penunjang Administrasi Kepegawaian Perangkat Daerah	4 Kali	37,000,000	Sekretariat Daerah
4 01 01 2.05 11	Bimbingan Teknis Implementasi Peraturan Perundang- Undangan	Jumlah Peserta yang Mingikuti Bimbingan Teknis Implementasi Peraturan Perundang- undangan				18 Orang	195,000,000	Kota Gorontalo, Kota Selatan, Biawao	Dana Transfer Umum - Dana Alokasi Umum		2. Penataan Birokrasi	Jumlah Layanan Penunjang Administrasi Kepegawaian Perangkat Daerah	18 Orang	205,000,000	Sekretariat Daerah
4 01 01 2.06	<b>Administrasi Umum Perangkat Daerah</b>	Presentase Layanan Administrasi Umum Perangkat Daerah	Persen		Persen	100 Persen	8,070,293,600						100 Persen	8,477,500,000	
4 01 01 2.06 01	Penyediaan Komponen Instalasi Listrik/Penerangan Bangunan Kantor	Jumlah Jenis Komponen Instalasi Listrik/Penerangan Bangunan Kantor				12 Kali	180,735,000	Kota Gorontalo, Kota Selatan, Biawao	Dana Transfer Umum - Dana Alokasi Umum		2. Penataan Birokrasi	Jumlah Layanan Administrasi Umum Perangkat Daerah	12 Kali	190,000,000	Sekretariat Daerah
4 01 01 2.06 02	Penyediaan Peralatan dan Perlengkapan Kantor	Jumlah Unit Penyediaan Peralatan dan Perlengkapan Kantor				12 Kali	153,520,900	Kota Gorontalo, Kota Selatan, Biawao	Dana Transfer Umum - Dana Alokasi Umum		2. Penataan Birokrasi	Jumlah Layanan Administrasi Umum Perangkat Daerah	12 Kali	161,500,000	Sekretariat Daerah
4 01 01 2.06 04	Penyediaan Bahan Logistik Kantor	Frekwensi Penyediaan Bahan Logistik Kantor				12 Kali	3,997,854,100	Kota Gorontalo, Kota Selatan, Biawao	Dana Transfer Umum - Dana Alokasi Umum		2. Penataan Birokrasi	Jumlah Layanan Administrasi Umum Perangkat Daerah	12 Kali	4,200,000,000	Sekretariat Daerah

**Penetapan Rencana Kerja Pemerintah Daerah (RKPD)  
Kota Gorontalo  
Tahun 2022**

Kode	Urusan/ Bidang Urusan/ Program/ Kegiatan/ Sub Kegiatan	Indikator Program/ Kegiatan/ Sub Kegiatan	Target Akhir Periode RPJMD	Realisasi Capaian RKPD Tahun 2020	Prakiraan Capaian Target RKPD Tahun 2021	Capaian Kinerja dan Kerangka Pendanaan						Kelompok Sasaran	Prakiraan Maju Rencana Tahun 2023		Perangkat Daerah Penanggung Jawab
						Target 2022	Pagu Indikatif	Lokasi	Sumber Dana	Prioritas			Target	Pagu Indikatif	
										Nasional	Daerah				
4.01.01.2.06.05	Penyediaan Barang Cetak dan Penggandaan	Jumlah Barang Cetak dan Penggandaan				12 Kali	208,163,600	Kota Gorontalo, Kota Selatan, Biawao	Dana Transfer Umum - Dana Alokasi Umum		2. Penataan Birokrasi	Jumlah Layanan Administrasi Umum Perangkat Daerah	12 Kali	219,000,000	Sekretariat Daerah
4.01.01.2.06.06	Penyediaan Bahan Bacaan dan Peraturan Perundang-undangan	Jumlah Bahan Bacaan dan Peraturan Perundang-undangan				12 Kali	51,360,000	Kota Gorontalo, Kota Selatan, Biawao	Dana Transfer Umum - Dana Alokasi Umum		2. Penataan Birokrasi	Jumlah Layanan Administrasi Umum Perangkat Daerah	12 Kali	54,000,000	Sekretariat Daerah
4.01.01.2.06.08	Fasilitasi Kunjungan Tamu	Frekwensi Fasilitasi Kunjungan Tamu				36 Kali	659,018,000	Kota Gorontalo, Kota Selatan, Biawao	Dana Transfer Umum - Dana Alokasi Umum		2. Penataan Birokrasi	Jumlah Layanan Administrasi Umum Perangkat Daerah	36 Kali	692,000,000	Sekretariat Daerah
4.01.01.2.06.09	Penyelenggaraan Rapat Koordinasi dan Konsultasi SKPD	Jumlah Keikutsertaan Kegiatan Koordinasi dan Konsultasi SKPD				150 Kali	2,819,642,000	Kota Gorontalo, Kota Selatan, Biawao	Dana Transfer Umum - Dana Alokasi Umum		2. Penataan Birokrasi	Jumlah Layanan Administrasi Umum Perangkat Daerah	150 Kali	2,961,000,000	Sekretariat Daerah
4.01.01.2.07	<b>Pengadaan Barang Milik Daerah Penunjang Urusan Pemerintah Daerah</b>	Jumlah Pengadaan Barang Milik Daerah Penunjang Urusan Pemerintahan Daerah Jumlah Pengadaan Barang Milik Daerah Penunjang Urusan Pemerintahan Daerah	Kali Unit		Kali Unit	10 Kali 420 Unit	<b>3,363,410,000</b>						10 Kali 420 Unit	<b>3,552,000,000</b>	
4.01.01.2.07.01	Pengadaan Kendaraan Perorangan Dinas atau Kendaraan Dinas Jabatan	Jumlah Pengadaan Kendaraan Dinas Jabatan				2 Unit	881,587,000	Kota Gorontalo, Kota Selatan, Biawao	Dana Transfer Umum - Dana Alokasi Umum		2. Penataan Birokrasi	Jumlah Layanan Pengadaan Barang Milik Daerah Penunjang Urusan Pemerintah Daerah	2 Unit	926,000,000	Sekretariat Daerah
4.01.01.2.07.02	Pengadaan Kendaraan Dinas Operasional atau Lapangan	Jumlah Pengadaan Kendaraan Dinas Operasional atau Lapangan Roda Dua dan Roda Empat				6 Unit	1,410,370,000	Kota Gorontalo, Kota Selatan, Biawao	Dana Transfer Umum - Dana Alokasi Umum		2. Penataan Birokrasi	Jumlah Layanan Pengadaan Barang Milik Daerah Penunjang Urusan Pemerintah Daerah	6 Unit	1,500,000,000	Sekretariat Daerah
4.01.01.2.07.05	Pengadaan Mebel	Jumlah Pengadaan Mebel				10 Unit	49,033,700	Kota Gorontalo, Kota Selatan, Biawao	Dana Transfer Umum - Dana Alokasi Umum		2. Penataan Birokrasi	Jumlah Layanan Pengadaan Barang Milik Daerah Penunjang Urusan Pemerintah Daerah	10 Unit	52,000,000	Sekretariat Daerah

**Penetapan Rencana Kerja Pemerintah Daerah (RKPD)  
Kota Gorontalo  
Tahun 2022**

Kode	Urusan/ Bidang Urusan/ Program/ Kegiatan/ Sub Kegiatan	Indikator Program/ Kegiatan/ Sub Kegiatan	Target Akhir Periode RPJMD	Realisasi Capaian RKP Tahun 2020	Prakiraan Capaian Target RKP Tahun 2021	Capaian Kinerja dan Kerangka Pendanaan						Kelompok Sasaran	Prakiraan Maju Rencana Tahun 2023		Perangkat Daerah Penanggung Jawab
						Target 2022	Pagu Indikatif	Lokasi	Sumber Dana	Prioritas			Target	Pagu Indikatif	
										Nasional	Daerah				
4 01 01 2.07 06	Pengadaan Peralatan dan Mesin Lainnya	Jumlah Pengadaan Sarana dan Prasarana Peralatan dan Mesin Lainnya				18 Unit	247,032,700	Kota Gorontalo, Kota Selatan, Biawao	Dana Transfer Umum - Dana Alokasi Umum		2. Penataan Birokrasi	Jumlah Layanan Pengadaan Barang Milik Daerah Penunjang Urusan Pemerintahan Daerah	18 Unit	259,500,000	Sekretariat Daerah
4 01 01 2.07 10	Pengadaan Sarana dan Prasarana Gedung Kantor atau Bangunan Lainnya	Jumlah Pengadaan Sarana dan Prasarana Gedung Kantor atau Bangunan Lainnya				384 Unit	775,386,600	Kota Gorontalo, Kota Selatan, Biawao	Dana Transfer Umum - Dana Alokasi Umum		2. Penataan Birokrasi	Jumlah Layanan Pengadaan Barang Milik Daerah Penunjang Urusan Pemerintahan Daerah	384 Unit	814,500,000	Sekretariat Daerah
4 01 01 2.08	<b>Penyediaan Jasa Penunjang Urusan Pemerintahan Daerah</b>	Jumlah Layanan Penyediaan Jasa Penunjang Urusan Pemerintahan Daerah	Kali		Kali	48 Kali	<b>5,353,128,672</b>						48 Kali	<b>5,653,000,000</b>	
4 01 01 2.08 01	Penyediaan Jasa Surat Menyurat	Jumlah Penyediaan Jasa Surat Menyurat				12 Kali	41,000,000	Kota Gorontalo, Kota Selatan, Biawao	Dana Transfer Umum - Dana Alokasi Umum		2. Penataan Birokrasi	Jumlah Layanan Penyediaan Jasa Penunjang Urusan Pemerintahan Daerah	12 Kali	43,500,000	Sekretariat Daerah
4 01 01 2.08 02	Penyediaan Jasa Komunikasi, Sumber Daya Air dan Listrik	Jumlah Pembayaran Rekening Jasa Komunikasi, Sumber Daya Air dan Listrik				12 Kali	1,533,508,922	Kota Gorontalo, Kota Selatan, Biawao	Dana Transfer Umum - Dana Alokasi Umum		2. Penataan Birokrasi	Jumlah Layanan Penyediaan Jasa Penunjang Urusan Pemerintahan Daerah	12 Kali	1,610,500,000	Sekretariat Daerah
4 01 01 2.08 03	Penyediaan Jasa Peralatan dan Perlengkapan Kantor	Frekwensi Penyediaan Jasa Peralatan dan Perlengkapan Kantor				12 Kali	617,709,750	Kota Gorontalo, Kota Selatan, Biawao	Dana Transfer Umum - Dana Alokasi Umum		2. Penataan Birokrasi	Jumlah Layanan Penyediaan Jasa Penunjang Urusan Pemerintahan Daerah	12 Kali	649,000,000	Sekretariat Daerah
4 01 01 2.08 04	Penyediaan Jasa Pelayanan Umum Kantor	Frekwensi Pembayaran Penyediaan Jasa Pelayanan Umum Kantor				12 Kali	3,160,910,000	Kota Gorontalo, Kota Selatan, Biawao	Dana Transfer Umum - Dana Alokasi Umum		2. Penataan Birokrasi	Jumlah Layanan Penyediaan Jasa Penunjang Urusan Pemerintahan Daerah	12 Kali	3,350,000,000	Sekretariat Daerah
4 01 01 2.09	<b>Pemeliharaan Barang Milik Daerah Penunjang Urusan Pemerintahan Daerah</b>	Presentase pemeliharaan BMD penunjang Urusan Pemerintahan Daerah	Persen		Persen	100 Persen	<b>1,592,336,000</b>						100 Persen	<b>1,698,000,000</b>	
4 01 01 2.09 02	Penyediaan Jasa Pemeliharaan, Biaya Pemeliharaan, Pajak, dan Perizinan Kendaraan Dinas Operasional atau Lapangan	Jumlah Unit Pemeliharaan Kendaraan Operasional dan Pajak Kendaraan Dinas Operasional Roda Dua dan Roda Empat				12 Kali	1,118,812,000	Kota Gorontalo, Kota Selatan, Biawao	Dana Transfer Umum - Dana Alokasi Umum		2. Penataan Birokrasi	Jumlah Layanan Pemeliharaan Barang Milik Daerah Penunjang Urusan Pemerintahan Daerah	12 Kali	1,200,000,000	Sekretariat Daerah

**Penetapan Rencana Kerja Pemerintah Daerah (RKPD)  
Kota Gorontalo  
Tahun 2022**

Kode	Urusan/ Bidang Urusan/ Program/ Kegiatan/ Sub Kegiatan	Indikator Program/ Kegiatan/ Sub Kegiatan	Target Akhir Periode RPJMD	Realisasi Capaian RKPDP Tahun 2020	Prakiraan Capaian Target RKPDP Tahun 2021	Capaian Kinerja dan Kerangka Pendanaan						Kelompok Sasaran	Prakiraan Maju Rencana Tahun 2023		Perangkat Daerah Penanggung Jawab
						Target 2022	Pagu Indikatif	Lokasi	Sumber Dana	Prioritas			Target	Pagu Indikatif	
										Nasional	Daerah				
4.01.01.2.09.05	Pemeliharaan Mebel	Jumlah Pemeliharaan Mebel				190 Unit	95,000,000	Kota Gorontalo, Kota Selatan, Biawao	Dana Transfer Umum - Dana Alokasi Umum		2. Penataan Birokrasi	Jumlah Layanan Pemeliharaan Barang Milik Daerah Penunjang Urusan Pemerintahan Daerah	190 Unit	100,000,000	Sekretariat Daerah
4.01.01.2.09.06	Pemeliharaan Peralatan dan Mesin Lainnya	Jumlah Pemeliharaan Peralatan dan Mesin Lainnya				12 Kali	14,600,000	Kota Gorontalo, Kota Selatan, Biawao	Dana Transfer Umum - Dana Alokasi Umum		2. Penataan Birokrasi	Jumlah Layanan Pemeliharaan Barang Milik Daerah Penunjang Urusan Pemerintahan Daerah	12 Kali	15,500,000	Sekretariat Daerah
4.01.01.2.09.10	Pemeliharaan/Rehabilitasi Sarana dan Prasarana Gedung Kantor atau Bangunan Lainnya	Jumlah Pemeliharaan Rehabilitasi Sarana dan Prasarana Gedung Kantor atau Bangunan Lainnya				12 Kali	363,924,000	Kota Gorontalo, Kota Selatan, Biawao	Dana Transfer Umum - Dana Alokasi Umum		2. Penataan Birokrasi	Jumlah Layanan Pemeliharaan Barang Milik Daerah Penunjang Urusan Pemerintahan Daerah	12 Kali	382,500,000	Sekretariat Daerah
4.01.01.2.11	<b>Administrasi Keuangan dan Operasional Kepala Daerah dan Wakil Kepala Daerah</b>	Jumlah Layanan Administrasi Keuangan dan Operasional Kepala Daerah dan Wakil Kepala Daerah	Kali		Kali	12 Kali	<b>2,674,802,318</b>						12 Kali	<b>2,809,093,000</b>	
4.01.01.2.11.01	Penyediaan Gaji dan Tunjangan Kepala Daerah dan Wakil Kepala Daerah	Frekwensi Penyediaan Gaji dan Tunjangan Kepala Daerah dan Wakil Kepala Daerah				14 Kali	172,661,832	Kota Gorontalo, Kota Selatan, Biawao	Dana Transfer Umum - Dana Alokasi Umum		2. Penataan Birokrasi	Jumlah Pemenuhan Layanan Administrasi Keuangan dan Operasional Kepala Daerah dan Wakil Kepala Daerah	14 Kali	181,295,000	Sekretariat Daerah
4.01.01.2.11.02	Penyediaan Pakaian Dinas dan Atribut Kelengkapan Kepala Daerah dan Wakil Kepala Daerah	Jumlah Pakaian Dinas dan Atribut Kelengkapan Kepala Daerah dan Wakil Kepala Daerah				50 Set	537,000,000	Kota Gorontalo, Kota Selatan, Biawao	Dana Transfer Umum - Dana Alokasi Umum		2. Penataan Birokrasi	Jumlah Pemenuhan Layanan Administrasi Keuangan dan Operasional Kepala Daerah dan Wakil Kepala Daerah	50 Set	564,000,000	Sekretariat Daerah
4.01.01.2.11.03	Pelaksanaan Medical Check Up Kepala Daerah dan Wakil Kepala Daerah	Frekwensi Pelaksanaan Medical Check Up Kepala Daerah dan Wakil Kepala Daerah				12 Kali	72,000,000	Kota Gorontalo, Kota Selatan, Biawao	Dana Transfer Umum - Dana Alokasi Umum		2. Penataan Birokrasi	Jumlah Pemenuhan Layanan Administrasi Keuangan dan Operasional Kepala Daerah dan Wakil Kepala Daerah	12 Kali	76,000,000	Sekretariat Daerah

**Penetapan Rencana Kerja Pemerintah Daerah (RKPD)  
Kota Gorontalo  
Tahun 2022**

Kode	Urusan/ Bidang Urusan/ Program/ Kegiatan/ Sub Kegiatan	Indikator Program/ Kegiatan/ Sub Kegiatan	Target Akhir Periode RPJMD	Realisasi Capaian RKPD Tahun 2020	Prakiraan Capaian Target RKPD Tahun 2021	Capaian Kinerja dan Kerangka Pendanaan						Kelompok Sasaran	Prakiraan Maju Rencana Tahun 2023		Perangkat Daerah Penanggung Jawab
						Target 2022	Pagu Indikatif	Lokasi	Sumber Dana	Prioritas			Target	Pagu Indikatif	
										Nasional	Daerah				
4 01 01 2.11 04	Penyediaan Dana Penunjang Operasional Kepala Daerah dan Wakil Kepala Daerah	Frekwensi Penyediaan Dana Penunjang Operasional Kepala Daerah dan Wakil Kepala Daerah				12 Kali	1,893,140,486	Kota Gorontalo, Kota Selatan, Biawao	Dana Transfer Umum - Dana Alokasi Umum		2. Penataan Birokrasi	Jumlah Pemenuhan Layanan Administrasi Keuangan dan Operasional Kepala Daerah dan Wakil Kepala Daerah	12 Kali	1,987,798,000	Sekretariat Daerah
4 01 01 2.12	<b>Fasilitas Kerumahtangaan Sekretariat Daerah</b>	Jumlah Layanan Fasilitas Kerumahtangaan Kepala Daerah	Kali		Kali	12 Kali	<b>932,860,500</b>						12 Kali	<b>980,500,000</b>	
4 01 01 2.12 01	Penyediaan Kebutuhan Rumah Tangga Kepala Daerah	Jumlah Layanan Penyediaan Kebutuhan Rumah Tangga Kepala Daerah				12 Kali	479,880,500	Kota Gorontalo, Kota Selatan, Biawao	Dana Transfer Umum - Dana Alokasi Umum		2. Penataan Birokrasi	Jumlah Layanan Fasilitas Kerumahtangaan Sekretariat Daerah	12 Kali	504,000,000	Sekretariat Daerah
4 01 01 2.12 02	Penyediaan Kebutuhan Rumah Tangga Wakil Kepala Daerah	Jumlah Layanan Penyediaan Kebutuhan Rumah Tangga Wakil Kepala Daerah				12 Kali	440,980,000	Kota Gorontalo, Kota Selatan, Biawao	Dana Transfer Umum - Dana Alokasi Umum		2. Penataan Birokrasi	Jumlah Layanan Fasilitas Kerumahtangaan Sekretariat Daerah	12 Kali	463,500,000	Sekretariat Daerah
4 01 01 2.12 03	Penyediaan Kebutuhan Rumah Tangga Sekretariat Daerah	Jumlah Layanan Penyediaan Kebutuhan Rumah Tangga Sekretariat Daerah				12 Kali	12,000,000	Kota Gorontalo, Kota Selatan, Biawao	Dana Transfer Umum - Dana Alokasi Umum		2. Penataan Birokrasi	Jumlah Layanan Fasilitas Kerumahtangaan Sekretariat Daerah	12 Kali	13,000,000	Sekretariat Daerah
4	<b>UNSUR PENDUKUNG URUSAN PEMERINTAHAN</b>														
4 01	<b>SEKRETARIAT DAERAH</b>						<b>1,778,561,540</b>						<b>1,870,981,142</b>		
4 01 01	<b>PROGRAM PENUNJANG URUSAN PEMERINTAHAN DAERAH KABUPATEN/KOTA</b>	Persentase pemenuhan layanan penunjang urusan pemerintahan daerah	%		%	100 %	<b>620,839,540</b>						100 %	<b>653,950,042</b>	
4 01 01 2.01	<b>Perencanaan, Penganggaran, dan Evaluasi Kinerja Perangkat Daerah</b>	Jumlah dokumen perencanaan dan evaluasi perangkat daerah	dokumen		dokumen	6 dokumen	<b>38,745,000</b>						6 dokumen	<b>41,000,000</b>	
4 01 01 2.01 06	Koordinasi dan Penyusunan Laporan Capaian Kinerja dan Ikhtisar Realisasi Kinerja SKPD	Frekuensi dokumen laporan capaian dan ikhtisar realisasi kinerja perangkat daerah				6 dokumen	38,745,000	Kota Gorontalo, Kota Selatan, Biawao	Dana Transfer Umum - Dana Alokasi Umum			Jumlah pemenuhan layanan penunjang urusan pemerintahan daerah	6 dokumen	41,000,000	Sekretariat Daerah
4 01 01 2.02	<b>Administrasi Keuangan Perangkat Daerah</b>	Presentase layanan Administrasi keuangan Perangkat Daerah	Persen		Persen	100 Persen	<b>11,160,000</b>						100 Persen	<b>12,000,000</b>	

**Penetapan Rencana Kerja Pemerintah Daerah (RKPD)  
Kota Gorontalo  
Tahun 2022**

Kode	Urusan/ Bidang Urusan/ Program/ Kegiatan/ Sub Kegiatan	Indikator Program/ Kegiatan/ Sub Kegiatan	Target Akhir Periode RPJMD	Realisasi Capaian RKPD Tahun 2020	Prakiraan Capaian Target RKPD Tahun 2021	Capaian Kinerja dan Kerangka Pendanaan						Kelompok Sasaran	Prakiraan Maju Rencana Tahun 2023		Perangkat Daerah Penanggung Jawab
						Target 2022	Pagu Indikatif	Lokasi	Sumber Dana	Prioritas			Target	Pagu Indikatif	
										Nasional	Daerah				
4 01 01 2.02 02	Penyediaan Administrasi Pelaksanaan Tugas ASN	Jumlah layanan penyediaan administrasi pelaksanaan tugas ASN				12 kali	11,160,000	Kota Gorontalo, Kota Selatan, Biawao	Dana Transfer Umum - Dana Alokasi Umum			Persentase pemenuhan layanan penunjang urusan pemerintahan daerah	12 kali	12,000,000	Sekretariat Daerah
4 01 01 2.05	<b>Administrasi Kepegawaian Perangkat Daerah</b>	presentase Layanan Administrasi Kepegawaian Perangkat Daerah	Persen		Persen	100 Persen	<b>6,650,000</b>						100 Persen	<b>7,000,000</b>	
4 01 01 2.05 02	Pengadaan Pakaian Dinas Beserta Atribut Kelengkapannya	Jumlah pengadaan pakaian dinas beserta atribut kelengkapannya				19 Orang	6,650,000	Kota Gorontalo, Kota Selatan, Biawao	Dana Transfer Umum - Dana Alokasi Umum			Persentase pemenuhan layanan penunjang urusan pemerintahan daerah	19 Orang	7,000,000	Sekretariat Daerah
4 01 01 2.06	<b>Administrasi Umum Perangkat Daerah</b>	Presentase Layanan Administrasi Umum Perangkat Daerah	Persen		Persen	100 Persen	<b>430,072,940</b>						100 Persen	<b>452,316,202</b>	
4 01 01 2.06 04	Penyediaan Bahan Logistik Kantor	Jumlah bahan logistik kantor				12 kali	33,133,700	Kota Gorontalo, Semua Kecamatan, Semua Kelurahan	Dana Transfer Umum - Dana Alokasi Umum			Persentase pemenuhan layanan penunjang urusan perangkat daerah	12 kali	35,000,000	Sekretariat Daerah
4 01 01 2.06 05	Penyediaan Barang Cetakan dan Penggandaan	Jumlah penyediaan barang cetakan dan penggandaan				12 kali	15,000,000	Kota Gorontalo, Kota Selatan, Biawao	Dana Transfer Umum - Dana Alokasi Umum			Persentase pemenuhan layanan penunjang urusan perangkat daerah	12 kali	16,000,000	Sekretariat Daerah
4 01 01 2.06 09	Penyelenggaraan Rapat Koordinasi dan Konsultasi SKPD	Jumlah penyelenggaraan rapat koordinasi dan konsultasi perangkat daerah				12 kali	295,539,240	Kota Gorontalo, Kota Selatan, Biawao	Dana Transfer Umum - Dana Alokasi Umum			Persentase pemenuhan layanan penunjang urusan perangkat daerah	12 kali	310,316,202	Sekretariat Daerah
4 01 01 2.06 11	Dukungan Pelaksanaan Sistem Pemerintahan Berbasis Elektronik pada SKPD	Jumlah dukungan pelaksanaan sistem pemerintahan berbasis elektronik pada perangkat daerah				12 kali	86,400,000	Kota Gorontalo, Kota Selatan, Biawao	Dana Transfer Umum - Dana Alokasi Umum			Persentase pemenuhan layanan penunjang urusan perangkat daerah	12 kali	91,000,000	Sekretariat Daerah
4 01 01 2.07	<b>Pengadaan Barang Milik Daerah Penunjang Urusan Pemerintah Daerah</b>	Jumlah pengadaan barang milik daerah penunjang urusan pemerintahan daerah	kali		kali	12 kali	<b>35,516,800</b>						12 kali	<b>37,292,640</b>	

**Penetapan Rencana Kerja Pemerintah Daerah (RKPD)  
Kota Gorontalo  
Tahun 2022**

Kode	Urusan/ Bidang Urusan/ Program/ Kegiatan/ Sub Kegiatan	Indikator Program/ Kegiatan/ Sub Kegiatan	Target Akhir Periode RPJMD	Realisasi Capaian RKPD Tahun 2020	Prakiraan Capaian Target RKPD Tahun 2021	Capaian Kinerja dan Kerangka Pendanaan						Kelompok Sasaran	Prakiraan Maju Rencana Tahun 2023		Perangkat Daerah Penanggung Jawab
						Target 2022	Pagu Indikatif	Lokasi	Sumber Dana	Prioritas			Target	Pagu Indikatif	
										Nasional	Daerah				
4 01 01 2.07 06	Pengadaan Peralatan dan Mesin Lainnya	Jumlah pengadaan peralatan dan mesin lainnya				12 kali	35,516,800	Kota Gorontalo, Kota Selatan, Biawao	Dana Transfer Umum - Dana Alokasi Umum			Presentase pemenuhan layanan penunjang urusan pemerintahan daerah	12 kali	37,292,640	Sekretariat Daerah
<b>4 01 01 2.08</b>	<b>Penyediaan Jasa Penunjang Urusan Pemerintahan Daerah</b>	Jumlah layanan penyediaan jasa penunjang urusan pemerintahan daerah	kali		kali	12 kali	<b>65,390,800</b>						12 kali	<b>69,000,000</b>	
4 01 01 2.08 01	Penyediaan Jasa Surat Menyurat	Jumlah jasa surat menyurat				12 kali	23,600,000	Kota Gorontalo, Kota Selatan, Biawao	Dana Transfer Umum - Dana Alokasi Umum			Jumlah penyediaan jasa penunjang urusan pemerintahan daerah	12 kali	25,000,000	Sekretariat Daerah
4 01 01 2.08 02	Penyediaan Jasa Komunikasi, Sumber Daya Air dan Listrik	Jumlah penyediaan jasa komunikasi, sumber daya dan listrik				12 kali	6,660,000	Kota Gorontalo, Kota Selatan, Biawao	Dana Transfer Umum - Dana Alokasi Umum			Jumlah penyediaan jasa penunjang urusan pemerintahan daerah	12 kali	7,000,000	Sekretariat Daerah
4 01 01 2.08 04	Penyediaan Jasa Pelayanan Umum Kantor	Jumlah penyediaan jasa pelayanan umum kantor				12 kali	35,130,800	Kota Gorontalo, Kota Selatan, Biawao	Dana Transfer Umum - Dana Alokasi Umum			Jumlah penyediaan jasa penunjang urusan pemerintahan daerah	12 kali	37,000,000	Sekretariat Daerah
<b>4 01 01 2.09</b>	<b>Pemeliharaan Barang Milik Daerah Penunjang Urusan Pemerintahan Daerah</b>	Presentase pemeliharaan BMD penunjang Urusan Pemerintahan Daerah	Persen		Persen	100 Persen	<b>33,304,000</b>						100 Persen	<b>35,341,200</b>	
4 01 01 2.09 01	Penyediaan Jasa Pemeliharaan, Biaya Pemeliharaan dan Pajak Kendaraan Perorangan Dinas atau Kendaraan Dinas Jabatan	Jumlah jasa pemeliharaan, biaya pemeliharaan dan pajak kendaraan perorangan dinas atau kendaraan dinas jabatan				12 kali	27,944,000	Kota Gorontalo, Kota Selatan, Biawao	Dana Transfer Umum - Dana Alokasi Umum			Persentase pemenuhan layanan penunjang urusan pemerintahan daerah	12 kali	29,341,200	Sekretariat Daerah
4 01 01 2.09 06	Pemeliharaan Peralatan dan Mesin Lainnya	Jumlah pemeliharaan peralatan dan mesin lainnya				12 kali	5,360,000	Kota Gorontalo, Kota Selatan, Biawao	Dana Transfer Umum - Dana Alokasi Umum			Persentase pemenuhan layanan penunjang urusan pemerintahan daerah	12 kali	6,000,000	Sekretariat Daerah
<b>4 01 02</b>	<b>PROGRAM PEMERINTAHAN DAN KESEJAHTERAAN RAKYAT</b>	Persentase Koordinasi kegiatan Pemerintahan dan Kesejahteraan rakyat	%		%	100 %	<b>1,157,722,000</b>						100 %	<b>1,217,031,100</b>	

**Penetapan Rencana Kerja Pemerintah Daerah (RKPD)  
Kota Gorontalo  
Tahun 2022**

Kode	Urusan/ Bidang Urusan/ Program/ Kegiatan/ Sub Kegiatan	Indikator Program/ Kegiatan/ Sub Kegiatan	Target Akhir Periode RPJMD	Realisasi Capaian RKPD Tahun 2020	Prakiraan Capaian Target RKPD Tahun 2021	Capaian Kinerja dan Kerangka Pendanaan						Kelompok Sasaran	Prakiraan Maju Rencana Tahun 2023		Perangkat Daerah Penanggung Jawab
						Target 2022	Pagu Indikatif	Lokasi	Sumber Dana	Prioritas			Target	Pagu Indikatif	
										Nasional	Daerah				
4 01 02 2.03	<b>Fasilitasi dan Koordinasi Hukum</b>	Fasilitasi penyusunan produk hukum daerah Jumlah kegiatan fasilitasi dan koordinasi hukum	dokumen %		dokumen %	34 dokumen 100 %	<b>1,157,722,000</b>						34 dokumen 100 %	<b>1,217,031,100</b>	
4 01 02 2.03 01	Fasilitasi Penyusunan Produk Hukum Daerah	Jumlah dokumen penyusunan produk hukum				36 dokumen	675,940,000	Kota Gorontalo, Kota Selatan, Biawao	Dana Transfer Umum - Dana Alokasi Umum			Persentase koordinasi kegiatan pemerintahan dan kesejahteraan rakyat	36 dokumen	710,000,000	Sekretariat Daerah
4 01 02 2.03 02	Fasilitasi Bantuan Hukum	Jumlah fasilitasi bantuan hukum				4 kali	380,982,000	Kota Gorontalo, Kota Selatan, Biawao	Dana Transfer Umum - Dana Alokasi Umum			Persentase koordinasi kegiatan pemerintahan dan kesejahteraan rakyat	4 kali	400,031,100	Sekretariat Daerah
4 01 02 2.03 03	Pendokumentasian Produk Hukum dan Pengelolaan Informasi Hukum	Jumlah pendokumentasian produk hukum dan pengelola informasi hukum				4 kali	100,800,000	Kota Gorontalo, Kota Selatan, Biawao	Dana Transfer Umum - Dana Alokasi Umum	2. Penataan Birokrasi		Persentase koordinasi kegiatan pemerintahan dan kesejahteraan rakyat	4 kali	107,000,000	Sekretariat Daerah
4	<b>UNSUR PENDUKUNG URUSAN PEMERINTAHAN</b>														
4 01	<b>SEKRETARIAT DAERAH</b>						<b>1,742,366,300</b>							<b>1,557,000,000</b>	
4 01 01	<b>PROGRAM PENUNJANG URUSAN PEMERINTAHAN DAERAH KABUPATEN/KOTA</b>	Persentase pemenuhan layanan penunjang urusan pemerintahan daerah	%		%	100 %	<b>563,106,500</b>						100 %	<b>595,500,000</b>	
4 01 01 2.02	<b>Administrasi Keuangan Perangkat Daerah</b>	Presentase layanan Administrasi keuangan Perangkat Daerah	Persen		Persen	100 Persen	<b>50,160,000</b>						100 Persen	<b>54,000,000</b>	
4 01 01 2.02 02	Penyediaan Administrasi Pelaksanaan Tugas ASN	Jumlah Penyediaan Administrasi Pelaksanaan Tugas ASN				12 Kali	1,080,000	Kota Gorontalo, Kota Selatan, Biawao	Dana Transfer Umum - Dana Alokasi Umum			Frekuensi Pemenuhan Layanan Penunjang Administrasi Keuangan Perangkat Daerah	12 Kali	2,000,000	Sekretariat Daerah
4 01 01 2.02 03	Pelaksanaan Penatausahaan dan Pengujian/Verifikasi Keuangan SKPD	Jumlah Pelaksanaan Penatausahaan dan Pengujian/Verifikasi Keuangan Perangkat Daerah				12 Kali	49,080,000	Kota Gorontalo, Kota Selatan, Biawao	Dana Transfer Umum - Dana Alokasi Umum	2. Penataan Birokrasi		Frekuensi Pemenuhan Layanan Penunjang Administrasi Keuangan Perangkat Daerah	12 Kali	52,000,000	Sekretariat Daerah



**Penetapan Rencana Kerja Pemerintah Daerah (RKPD)  
Kota Gorontalo  
Tahun 2022**

Kode	Urusan/ Bidang Urusan/ Program/ Kegiatan/ Sub Kegiatan	Indikator Program/ Kegiatan/ Sub Kegiatan	Target Akhir Periode RPJMD	Realisasi Capaian RKPD Tahun 2020	Prakiraan Capaian Target RKPD Tahun 2021	Capaian Kinerja dan Kerangka Pendanaan						Kelompok Sasaran	Prakiraan Maju Rencana Tahun 2023		Perangkat Daerah Penanggung Jawab
						Target 2022	Pagu Indikatif	Lokasi	Sumber Dana	Prioritas			Target	Pagu Indikatif	
										Nasional	Daerah				
4 01 01 2.06	<b>Administrasi Umum Perangkat Daerah</b>	Presentase Layanan Administrasi Umum Perangkat Daerah	Persen		Persen	100 Persen	<b>308,640,600</b>						100 Persen	<b>326,000,000</b>	
4 01 01 2.06 03	Penyediaan Peralatan Rumah Tangga	Jumlah Penyediaan Peralatan Rumah Tangga				12 Kali	10,101,100	Kota Gorontalo, Kota Selatan, Biawao	Dana Transfer Umum - Dana Alokasi Umum		2. Penataan Birokrasi	Frekuensi Penyediaan Administrasi Umum Perangkat Daerah	12 Kali	11,000,000	Sekretariat Daerah
4 01 01 2.06 04	Penyediaan Bahan Logistik Kantor	Frekuensi Penyediaan Bahan Logistik Kantor				12 Kali	49,359,700	Kota Gorontalo, Kota Selatan, Biawao	Dana Transfer Umum - Dana Alokasi Umum		2. Penataan Birokrasi	Frekuensi Penyediaan Administrasi Umum Perangkat Daerah	12 Kali	52,000,000	Sekretariat Daerah
4 01 01 2.06 05	Penyediaan Barang Cetakan dan Penggandaan	Jumlah Penyediaan Barang Cetakan dan Penggandaan				12 Kali	34,451,800	Kota Gorontalo, Kota Selatan, Biawao	Dana Transfer Umum - Dana Alokasi Umum		2. Penataan Birokrasi	Frekuensi Penyediaan Administrasi Umum Perangkat Daerah	12 Kali	36,500,000	Sekretariat Daerah
4 01 01 2.06 09	Penyelenggaraan Rapat Koordinasi dan Konsultasi SKPD	Jumlah Keikutsertaan Kegiatan Koordinasi dan Konsultasi Perangkat Daerah				8 Kali	69,528,000	Kota Gorontalo, Kota Selatan, Biawao	Dana Transfer Umum - Dana Alokasi Umum		2. Penataan Birokrasi	Frekuensi Penyediaan Administrasi Umum Perangkat Daerah	8 Kali	73,500,000	Sekretariat Daerah
4 01 01 2.06 11	Dukungan Pelaksanaan Sistem Pemerintahan Berbasis Elektronik pada SKPD	Jumlah Penyediaan Dukungan Pelaksanaan Sistem Pemerintahan Berbasis Elektronik pada Perangkat Daerah				12 Kali	145,200,000	Kota Gorontalo, Kota Selatan, Biawao	Dana Transfer Umum - Dana Alokasi Umum		2. Penataan Birokrasi	Frekuensi Penyediaan Administrasi Umum Perangkat Daerah	12 Kali	153,000,000	Sekretariat Daerah
4 01 01 2.07	<b>Pengadaan Barang Milik Daerah Penunjang Urusan Pemerintah Daerah</b>	Jumlah Pengadaan barang Milik Daerah Penunjang Urusan Pemerintah Daerah	Unit		Unit	24 Unit	<b>162,583,600</b>						24 Unit	<b>171,000,000</b>	
4 01 01 2.07 11	Pengadaan Sarana dan Prasarana Pendukung Gedung Kantor atau Bangunan Lainnya	Jumlah Pengadaan Sarana dan Prasarana Pendukung Gedung Kantor atau Lainnya				24 Unit	162,583,600	Kota Gorontalo, Kota Selatan, Biawao	Dana Transfer Umum - Dana Alokasi Umum		2. Penataan Birokrasi	Jumlah Pengadaan Barang Milik Daerah Penunjang Urusan Pemerintah Daerah	24 Unit	171,000,000	Sekretariat Daerah
4 01 01 2.08	<b>Penyediaan Jasa Penunjang Urusan Pemerintahan Daerah</b>	Jumlah Layanan Penyediaan Jasa Penunjang Urusan Pemerintahan Daerah	Kali		Kali	12 Kali	<b>13,186,900</b>						12 Kali	<b>14,500,000</b>	
4 01 01 2.08 01	Penyediaan Jasa Surat Menyurat	Jumlah Penyediaan Jasa Surat Menyurat				12 Kali	3,000,000	Kota Gorontalo, Kota Selatan, Biawao	Dana Transfer Umum - Dana Alokasi Umum		2. Penataan Birokrasi	Jumlah Penyediaan Jasa Penunjang Urusan Pemerintahan Daerah	12 Kali	3,500,000	Sekretariat Daerah

**Penetapan Rencana Kerja Pemerintah Daerah (RKPD)  
Kota Gorontalo  
Tahun 2022**

Kode	Urusan/ Bidang Urusan/ Program/ Kegiatan/ Sub Kegiatan	Indikator Program/ Kegiatan/ Sub Kegiatan	Target Akhir Periode RPJMD	Realisasi Capaian RKP Tahun 2020	Prakiraan Capaian Target RKP Tahun 2021	Capaian Kinerja dan Kerangka Pendanaan						Kelompok Sasaran	Prakiraan Maju Rencana Tahun 2023		Perangkat Daerah Penanggung Jawab
						Target 2022	Pagu Indikatif	Lokasi	Sumber Dana	Prioritas			Target	Pagu Indikatif	
										Nasional	Daerah				
4 01 01 2.08 02	Penyediaan Jasa Komunikasi, Sumber Daya Air dan Listrik	Jumlah Penyediaan Jasa Komunikasi, Sumber Daya Air dan Listrik				12 Kali	2,760,000	Kota Gorontalo, Kota Selatan, Biawao	Dana Transfer Umum - Dana Alokasi Umum		2. Penataan Birokrasi	Jumlah Penyediaan Jasa Penunjang Urusan Pemerintahan Daerah	12 Kali	3,000,000	Sekretariat Daerah
4 01 01 2.08 03	Penyediaan Jasa Peralatan dan Perlengkapan Kantor	Frekuensi Penyediaan Jasa Peralatan dan Perlengkapan Kantor				12 Kali	7,426,900	Kota Gorontalo, Kota Selatan, Biawao	Dana Transfer Umum - Dana Alokasi Umum		2. Penataan Birokrasi	Jumlah Penyediaan Jasa Penunjang Urusan Pemerintahan Daerah	12 Kali	8,000,000	Sekretariat Daerah
4 01 01 2.08 04	Penyediaan Jasa Pelayanan Umum Kantor						0				2. Penataan Birokrasi	Jumlah Penyediaan Jasa Penunjang Urusan Pemerintahan Daerah		0	Sekretariat Daerah
4 01 01 2.09	<b>Pemeliharaan Barang Milik Daerah Penunjang Urusan Pemerintahan Daerah</b>	Presentase pemeliharaan BMD penunjang Urusan Pemerintahan Daerah	Persen		Persen	100 Persen	<b>28,535,400</b>						100 Persen	<b>30,000,000</b>	
4 01 01 2.09 01	Penyediaan Jasa Pemeliharaan, Biaya Pemeliharaan dan Pajak Kendaraan Perorangan Dinas atau Kendaraan Dinas Jabatan	Jumlah Unit Pemeliharaan Kendaraan Dinas Operasional dan Pajak Kendaraan Dinas Operasional				6 Unit	28,535,400	Kota Gorontalo, Kota Selatan, Biawao	Dana Transfer Umum - Dana Alokasi Umum		2. Penataan Birokrasi	Jumlah Pemeliharaan Barang Milik Daerah Penunjang Urusan Pemerintahan Daerah	6 Unit	30,000,000	Sekretariat Daerah
4 01 01 2.09 11	Pemeliharaan/Rehabilitasi Sarana dan Prasarana Pendukung Gedung Kantor atau Bangunan Lainnya						0				2. Penataan Birokrasi	Jumlah Pemeliharaan Barang Milik Daerah Penunjang Urusan Pemerintahan Daerah		0	Sekretariat Daerah
4 01 02	<b>PROGRAM PEMERINTAHAN DAN KESEJAHTERAAN RAKYAT</b>	Persentase Koordinasi kegiatan Pemerintahan dan Kesejahteraan rakyat	%		%	100 %	<b>1,179,259,800</b>						100 %	<b>961,500,000</b>	
4 01 02 2.01	<b>Administrasi Tata Pemerintahan</b>	Persentase Administrasi Tata Pemerintahan dan Kesejahteraan Rakyat	%		%	100 %	<b>928,167,800</b>						100 %	<b>697,500,000</b>	
4 01 02 2.01 01	Penataan Administrasi Pemerintahan	Jumlah Pengelolaan Administrasi Pemerintahan				4 Kegiatan	510,842,800	Kota Gorontalo, Kota Selatan, Biawao	Dana Transfer Umum - Dana Alokasi Umum		2. Penataan Birokrasi	Frekuensi Koordinasi Kegiatan Pemerintahan dan Kesejahteraan Rakyat	4 Kegiatan	258,500,000	Sekretariat Daerah

**Penetapan Rencana Kerja Pemerintah Daerah (RKPD)  
Kota Gorontalo  
Tahun 2022**

Kode	Urusan/ Bidang Urusan/ Program/ Kegiatan/ Sub Kegiatan	Indikator Program/ Kegiatan/ Sub Kegiatan	Target Akhir Periode RPJMD	Realisasi Capaian RKPD Tahun 2020	Prakiraan Capaian Target RKPD Tahun 2021	Capaian Kinerja dan Kerangka Pendanaan						Kelompok Sasaran	Prakiraan Maju Rencana Tahun 2023		Perangkat Daerah Penanggung Jawab
						Target 2022	Pagu Indikatif	Lokasi	Sumber Dana	Prioritas			Target	Pagu Indikatif	
										Nasional	Daerah				
4 01 02 2.01 02	Pengelolaan Administrasi Kewilayahan	Jumlah Kegiatan Pengelolaan administrasi Kewilayahan				50 Kelurahan	109,998,000	Kota Gorontalo, Kota Selatan, Biawao	Dana Transfer Umum - Dana Alokasi Umum		2. Penataan Birokrasi	Frekuensi Koordinasi Kegiatan Pemerintahan dan Kesejahteraan Rakyat	50 Kelurahan	116,000,000	Sekretariat Daerah
4 01 02 2.01 03	Fasilitasi Pelaksanaan Otonomi Daerah	Jumlah Layanan Dokumen Pelaksanaan Otonomi Daerah				65 Buku	307,327,000	Kota Gorontalo, Kota Selatan, Biawao	Dana Transfer Umum - Dana Alokasi Umum		2. Penataan Birokrasi	Frekuensi Koordinasi Kegiatan Pemerintahan dan Kesejahteraan Rakyat	65 Buku	323,000,000	Sekretariat Daerah
4 01 02 2.04	<b>Fasilitasi Kerjasama Daerah</b>	Jumlah Layanan Fasilitasi Kerja sama Daerah	Layanan		Layanan	2 Layanan	<b>251,092,000</b>						2 Layanan	<b>264,000,000</b>	
4 01 02 2.04 01	Fasilitasi Kerja Sama Dalam Negeri	Jumlah Layanan Kerjasa Dalam Negeri				5 Kegiatan	175,208,000	Kota Gorontalo, Kota Selatan, Biawao	Dana Transfer Umum - Dana Alokasi Umum		2. Penataan Birokrasi	Frekuensi Layanan Fasilitasi Kerjasama Daerah	5 Kegiatan	184,000,000	Sekretariat Daerah
4 01 02 2.04 03	Evaluasi Pelaksanaan Kerja Sama	Jumlah Layanan Kegiatan Evaluasi Pelaksanaan Kerjasama				24 Kegiatan	75,884,000	Kota Gorontalo, Kota Selatan, Biawao	Dana Transfer Umum - Dana Alokasi Umum		2. Penataan Birokrasi	Frekuensi Layanan Fasilitasi Kerjasama Daerah	24 Kegiatan	80,000,000	Sekretariat Daerah
4	<b>UNSUR PENDUKUNG URUSAN PEMERINTAHAN</b>														
4 01	<b>SEKRETARIAT DAERAH</b>						<b>1,554,428,900</b>						<b>1,644,500,000</b>		
4 01 01	<b>PROGRAM PENUNJANG URUSAN PEMERINTAHAN DAERAH KABUPATEN/KOTA</b>	Persentase pemenuhan layanan penunjang urusan pemerintahan daerah	%		%	100 %	<b>549,096,100</b>						100 %	<b>585,500,000</b>	
4 01 01 2.01	<b>Perencanaan, Penganggaran, dan Evaluasi Kinerja Perangkat Daerah</b>	Jumlah Dokumen Perencanaan dan Evaluasi Perangkat Daerah	Dokumen		Dokumen	6 Dokumen	<b>6,468,000</b>						6 Dokumen	<b>7,000,000</b>	
4 01 01 2.01 02	Koordinasi dan Penyusunan Dokumen RKA-SKPD	Jumlah Dokumen Perencanaan, Penganggaran dan Evaluasi Kinerja Perangkat Daerah				6 Dokumen	6,468,000	Kota Gorontalo, Kota Selatan, Biawao	Dana Transfer Umum - Dana Alokasi Umum		2. Penataan Birokrasi	Frekuensi Perencanaan, Penganggaran, dan Evaluasi Kinerja Perangkat Daerah	6 Dokumen	7,000,000	Sekretariat Daerah
4 01 01 2.02	<b>Administrasi Keuangan Perangkat Daerah</b>	Presentase layanan Administrasi keuangan Perangkat Daerah	Persen		Persen	100 Persen	<b>90,688,000</b>						100 Persen	<b>96,000,000</b>	
4 01 01 2.02 03	Pelaksanaan Penatausahaan dan Pengujian/Verifikasi Keuangan SKPD	Jumlah Penyediaan Administrasi Penatausahaan Pengujian /Verifikasi Keuangan perangkat Daerah				12 Kali	90,688,000	Kota Gorontalo, Kota Selatan, Biawao	Dana Transfer Umum - Dana Alokasi Umum		2. Penataan Birokrasi	Jumlah Jenis Kegiatan Administrasi Keuangan Perangkat Daerah	12 Kali	96,000,000	Sekretariat Daerah

**Penetapan Rencana Kerja Pemerintah Daerah (RKPD)  
Kota Gorontalo  
Tahun 2022**

Kode	Urusan/ Bidang Urusan/ Program/ Kegiatan/ Sub Kegiatan	Indikator Program/ Kegiatan/ Sub Kegiatan	Target Akhir Periode RPJMD	Realisasi Capaian RKP Tahun 2020	Prakiraan Capaian Target RKP Tahun 2021	Capaian Kinerja dan Kerangka Pendanaan						Kelompok Sasaran	Prakiraan Maju Rencana Tahun 2023		Perangkat Daerah Penanggung Jawab
						Target 2022	Pagu Indikatif	Lokasi	Sumber Dana	Prioritas			Target	Pagu Indikatif	
										Nasional	Daerah				
4 01 01 2.06	<b>Administrasi Umum Perangkat Daerah</b>	Presentase Layanan Administrasi Umum Perangkat Daerah	Persen		Persen	100 Persen	<b>273,599,300</b>						100 Persen	<b>288,500,000</b>	
4 01 01 2.06 04	Penyediaan Bahan Logistik Kantor	Frekuensi Penyediaan Bahan Logistik Kantor				12 Kali	47,804,300	Kota Gorontalo, Kota Selatan, Biawao	Dana Transfer Umum - Dana Alokasi Umum		2. Penataan Birokrasi	Frekuensi Pelayanan Administrasi Umum Perangkat Daerah	12 Kali	50,500,000	Sekretariat Daerah
4 01 01 2.06 05	Penyediaan Barang Cetakan dan Penggandaan	Jumlah Penyediaan Barang Cetakan dan Penggandaan				12 Kali	11,880,000	Kota Gorontalo, Kota Selatan, Biawao	Dana Transfer Umum - Dana Alokasi Umum		2. Penataan Birokrasi	Frekuensi Pelayanan Administrasi Umum Perangkat Daerah	12 Kali	12,500,000	Sekretariat Daerah
4 01 01 2.06 06	Penyediaan Bahan Bacaan dan Peraturan Perundang-undangan	Jumlah Penyediaan Bahan Bacaan dan Peraturan Perundang- undangan				12 Kali	3,144,000	Kota Gorontalo, Kota Selatan, Biawao	Dana Transfer Umum - Dana Alokasi Umum		2. Penataan Birokrasi	Frekuensi Pelayanan Administrasi Umum Perangkat Daerah	12 Kali	3,500,000	Sekretariat Daerah
4 01 01 2.06 09	Penyelenggaraan Rapat Koordinasi dan Konsultasi SKPD	Jumlah Keikutsertaan Kegiatan Koordinasi Konsultasi Perangkat Daerah				13 Kali	102,651,000	Kota Gorontalo, Kota Selatan, Biawao	Dana Transfer Umum - Dana Alokasi Umum		2. Penataan Birokrasi	Frekuensi Pelayanan Administrasi Umum Perangkat Daerah	13 Kali	108,000,000	Sekretariat Daerah
4 01 01 2.06 11	Dukungan Pelaksanaan Sistem Pemerintahan Berbasis Elektronik pada SKPD	Jumlah Penyediaan Dukungan Pelaksanaan Sistem Pemerintahan Berbasis Elektronik pada Perangkat Daerah				12 Kali	108,120,000	Kota Gorontalo, Kota Selatan, Biawao	Dana Transfer Umum - Dana Alokasi Umum		2. Penataan Birokrasi	Frekuensi Pelayanan Administrasi Umum Perangkat Daerah	12 Kali	114,000,000	Sekretariat Daerah
4 01 01 2.07	<b>Pengadaan Barang Milik Daerah Penunjang Urusan Pemerintah Daerah</b>	Jumlah Pengadaan Barang Milik Daerah Penunjang Urusan Pemerintah Daerah	Unit		Unit	7 Unit	<b>95,239,500</b>						7 Unit	<b>105,000,000</b>	
4 01 01 2.07 10	Pengadaan Sarana dan Prasarana Gedung Kantor atau Bangunan Lainnya	Jumlah Pengadaan Sarana Prasarana Peralatan dan Mesin Lainnya				7 Unit	95,239,500	Kota Gorontalo, Kota Selatan, Biawao	Dana Transfer Umum - Dana Alokasi Umum		2. Penataan Birokrasi	Jumlah Pengadaan Barang Milik Daerah Penunjang Urusan Pemerintah Daerah	7 Unit	105,000,000	Sekretariat Daerah
4 01 01 2.08	<b>Penyediaan Jasa Penunjang Urusan Pemerintahan Daerah</b>	Jumlah Layanan Penyediaan Jasa Penunjang Urusan Pemerintahan Daerah	Kali		Kali	12 Kali	<b>34,108,000</b>						12 Kali	<b>37,000,000</b>	
4 01 01 2.08 01	Penyediaan Jasa Surat Menyurat	Jumlah Penyediaan Jasa Surat Menyurat Kantor				12 Kali	750,000	Kota Gorontalo, Kota Selatan, Biawao	Dana Transfer Umum - Dana Alokasi Umum		2. Penataan Birokrasi	Jumlah Penyediaan Jasa Penunjang Urusan Pemerintahan Daerah	12 Kali	1,000,000	Sekretariat Daerah

**Penetapan Rencana Kerja Pemerintah Daerah (RKPD)  
Kota Gorontalo  
Tahun 2022**

Kode	Urusan/ Bidang Urusan/ Program/ Kegiatan/ Sub Kegiatan	Indikator Program/ Kegiatan/ Sub Kegiatan	Target Akhir Periode RPJMD	Realisasi Capaian RKPD Tahun 2020	Prakiraan Capaian Target RKPD Tahun 2021	Capaian Kinerja dan Kerangka Pendanaan						Kelompok Sasaran	Prakiraan Maju Rencana Tahun 2023		Perangkat Daerah Penanggung Jawab
						Target 2022	Pagu Indikatif	Lokasi	Sumber Dana	Prioritas			Target	Pagu Indikatif	
										Nasional	Daerah				
4 01 01 2.08 04	Penyediaan Jasa Pelayanan Umum Kantor	Jumlah Penyediaan Jasa Pelayanan Umum Kantor				12 Kali	33,358,000	Kota Gorontalo, Kota Selatan, Biawao	Dana Transfer Umum - Dana Alokasi Umum		2. Penataan Birokrasi	Jumlah Penyediaan Jasa Penunjang Urusan Pemerintahan Daerah	12 Kali	36,000,000	Sekretariat Daerah
4 01 01 2.09	<b>Pemeliharaan Barang Milik Daerah Penunjang Urusan Pemerintahan Daerah</b>	Presentase pemeliharaan BMD penunjang Urusan Pemerintahan Daerah	Persen		Persen	100 Persen	<b>48,993,300</b>						100 Persen	<b>52,000,000</b>	
4 01 01 2.09 02	Penyediaan Jasa Pemeliharaan, Biaya Pemeliharaan, Pajak, dan Perizinan Kendaraan Dinas Operasional atau Lapangan	Jumlah Unit Pemeliharaan Kendaraan Operasional dan Pajak Kendaraan Dinas Operasional Roda Dua dan Roda Empat				2 Unit	28,293,300	Kota Gorontalo, Kota Selatan, Biawao	Dana Transfer Umum - Dana Alokasi Umum		2. Penataan Birokrasi	Jumlah Pemeliharaan Barang Milik Daerah Penunjang Urusan Pemerintahan Daerah	2 Unit	30,000,000	Sekretariat Daerah
4 01 01 2.09 06	Pemeliharaan Peralatan dan Mesin Lainnya	Jumlah Pemeliharaan Peralatan dan Mesin Lainnya				20 Unit	20,700,000	Kota Gorontalo, Kota Selatan, Biawao	Dana Transfer Umum - Dana Alokasi Umum		2. Penataan Birokrasi	Jumlah Pemeliharaan Barang Milik Daerah Penunjang Urusan Pemerintahan Daerah	20 Unit	22,000,000	Sekretariat Daerah
4 01 03	<b>PROGRAM PEREKONOMIAN DAN PEMBANGUNAN</b>	Persentase Koordinasi kegiatan perekonomian dan Pembangunan	%		%	100 %	<b>1,005,332,800</b>						100 %	<b>1,059,000,000</b>	
4 01 03 2.03	<b>Pengelolaan Pengadaan Barang dan Jasa</b>	Jumlah Layanan Pengadaan Barang dan Jasa	Layanan		Layanan	3 Layanan	<b>1,005,332,800</b>						3 Layanan	<b>1,059,000,000</b>	
4 01 03 2.03 01	Pengelolaan Pengadaan Barang dan Jasa	Jumlah Paket Pengadaan yang di Lelang Unit Kerja Pengadaan Barang dan Jasa (UKPBJ)				150 Paket	492,582,800	Kota Gorontalo, Kota Selatan, Biawao	Dana Transfer Umum - Dana Alokasi Umum		2. Penataan Birokrasi	Frekuensi Koordinasi Kegiatan dan Pembangunan Perangkat Daerah	150 Paket	518,000,000	Sekretariat Daerah
4 01 03 2.03 02	Pengelolaan Layanan Pengadaan secara Elektronik	Jumlah Pengelolaan Layanan Pengadaan Secara Elektronik (LPSE)				56 SKPD	428,750,000		Dana Transfer Umum - Dana Alokasi Umum		2. Penataan Birokrasi	Frekuensi Koordinasi Kegiatan dan Pembangunan Perangkat Daerah	56 SKPD	452,000,000	Sekretariat Daerah
4 01 03 2.03 03	Pembinaan dan Advokasi Pengadaan Barang dan Jasa	Jumlah Penyelesaian Pengaduan Pengadaan Barang dan Jasa Perangkat Daerah				84 Kasus	84,000,000	Kota Gorontalo, Kota Selatan, Biawao	Dana Transfer Umum - Dana Alokasi Umum		2. Penataan Birokrasi	Frekuensi Koordinasi Kegiatan dan Pembangunan Perangkat Daerah	84 Kasus	89,000,000	Sekretariat Daerah
4	<b>UNSUR PENDUKUNG URUSAN PEMERINTAHAN</b>														
4 01	<b>SEKRETARIAT DAERAH</b>							<b>529,743,400</b>						<b>536,752,061</b>	

**Penetapan Rencana Kerja Pemerintah Daerah (RKPD)  
Kota Gorontalo  
Tahun 2022**

Kode	Urusan/ Bidang Urusan/ Program/ Kegiatan/ Sub Kegiatan	Indikator Program/ Kegiatan/ Sub Kegiatan	Target Akhir Periode RPJMD	Realisasi Capaian RKP Tahun 2020	Prakiraan Capaian Target RKP Tahun 2021	Capaian Kinerja dan Kerangka Pendanaan						Kelompok Sasaran	Prakiraan Maju Rencana Tahun 2023		Perangkat Daerah Penanggung Jawab
						Target 2022	Pagu Indikatif	Lokasi	Sumber Dana	Prioritas			Target	Pagu Indikatif	
										Nasional	Daerah				
4 01 01	<b>PROGRAM PENUNJANG URUSAN PEMERINTAHAN DAERAH KABUPATEN/KOTA</b>	Persentase pemenuhan layanan penunjang urusan pemerintahan daerah	%		%	100 %	<b>529,743,400</b>						100 %	<b>536,752,061</b>	
4 01 01 2.02	<b>Administrasi Keuangan Perangkat Daerah</b>	Frekwensi pembayaran Pelaksanaan Penatausahaan dan Pengujian/Verifikasi Keuangan SKPD	Bulan		Bulan	12 Bulan	<b>9,120,000</b>						12 Bulan	<b>5,160,000</b>	
4 01 01 2.02 03	Pelaksanaan Penatausahaan dan Pengujian/Verifikasi Keuangan SKPD	Frekwensi pembayaran Pelaksanaan Penatausahaan dan Pengujian/Verifikasi Keuangan SKPD				12 Bulan	9,120,000	Kota Gorontalo, Kota Selatan, Biawao	Dana Transfer Umum - Dana Alokasi Umum	Meningkatkan Sumber Daya Manusia Yang Berkualitas Dan Berdaya Saing	2. Penataan Birokrasi	Pelaksanaan Penatausahaan dan Pengujian/Verifikasi Keuangan SKPD	12 Bulan	5,160,000	Sekretariat Daerah
4 01 01 2.05	<b>Administrasi Kepegawaian Perangkat Daerah</b>	Jumlah Peserta yang mengikuti bimtek presentase Layanan Administrasi Kepegawaian Perangkat Daerah	KALI Persen		KALI Persen	3 KALI 100 Persen	<b>24,808,000</b>						3 KALI 100 Persen	<b>21,776,000</b>	
4 01 01 2.05 11	Bimbingan Teknis Implementasi Peraturan Perundang-Undangan	Jumlah Peserta yang mengikuti bimtek				2 Kali	24,808,000	Kota Gorontalo, Kota Selatan, Biawao	Dana Transfer Umum - Dana Alokasi Umum	Meningkatkan Sumber Daya Manusia Yang Berkualitas Dan Berdaya Saing	2. Penataan Birokrasi	Pejabat Ess III, IV dan Staf	2 Kali	21,776,000	Sekretariat Daerah
4 01 01 2.06	<b>Administrasi Umum Perangkat Daerah</b>	Jumlah barang cetakan dan penggandaan Jumlah layanan administrasi umum perangkat daerah presentase layanan administrasi umum perangkat daerah	Bulan Bulan Tahun		Bulan Bulan Tahun	12 Bulan 12 Bulan 1 Tahun	<b>144,536,000</b>						12 Bulan 12 Bulan 1 Tahun	<b>147,678,471</b>	
4 01 01 2.06 02	Penyediaan Peralatan dan Perlengkapan Kantor	Frekwensi Penyediaan Jasa Peralatan dan Perlengkapan Kantor				1 Tahun	36,956,000	Kota Gorontalo, Kota Selatan, Biawao	Dana Transfer Umum - Dana Alokasi Umum	Meningkatkan Sumber Daya Manusia Yang Berkualitas Dan Berdaya Saing	2. Penataan Birokrasi	Pelayanan administrasi umum perangkat daerah	1 Tahun	40,000,000	Sekretariat Daerah
4 01 01 2.06 04	Penyediaan Bahan Logistik Kantor	Frekuensi Penyediaan Makanan dan Minuman (Harian, Tamu)				12 Bulan	18,168,000	Kota Gorontalo, Kota Selatan, Biawao	Dana Transfer Umum - Dana Alokasi Umum	Meningkatkan Sumber Daya Manusia Yang Berkualitas Dan Berdaya Saing	2. Penataan Birokrasi	Pelayanan administrasi umum perangkat daerah	12 Bulan	18,456,954	Sekretariat Daerah
4 01 01 2.06 05	Penyediaan Barang Cetak dan Penggandaan	Jumlah barang cetakan dan penggandaan				12 Bulan	12,600,000	Kota Gorontalo, Kota Selatan, Biawao	Dana Transfer Umum - Dana Alokasi Umum	Meningkatkan Sumber Daya Manusia Yang Berkualitas Dan Berdaya Saing	2. Penataan Birokrasi	Pelayanan administrasi umum perangkat daerah	12 Bulan	14,285,517	Sekretariat Daerah

**Penetapan Rencana Kerja Pemerintah Daerah (RKPD)  
Kota Gorontalo  
Tahun 2022**

Kode	Urusan/ Bidang Urusan/ Program/ Kegiatan/ Sub Kegiatan	Indikator Program/ Kegiatan/ Sub Kegiatan	Target Akhir Periode RPJMD	Realisasi Capaian RKPD Tahun 2020	Prakiraan Capaian Target RKPD Tahun 2021	Capaian Kinerja dan Kerangka Pendanaan						Kelompok Sasaran	Prakiraan Maju Rencana Tahun 2023		Perangkat Daerah Penanggung Jawab
						Target 2022	Pagu Indikatif	Lokasi	Sumber Dana	Prioritas			Target	Pagu Indikatif	
										Nasional	Daerah				
4 01 01 2.06 09	Penyelenggaraan Rapat Koordinasi dan Konsultasi SKPD	Jumlah keikutsertaan kegiatan koordinasi dan konsultasi SKPD				3 Kali	37,212,000	Kota Gorontalo, Kota Selatan, Biawao	Dana Transfer Umum - Dana Alokasi Umum	Meningkatkan Sumber Daya Manusia Yang Berkualitas Dan Berdaya Saing	2. Penataan Birokrasi	Pelayanan administrasi umum perangkat daerah	3 Kali	21,776,000	Sekretariat Daerah
4 01 01 2.06 11	Dukungan Pelaksanaan Sistem Pemerintahan Berbasis Elektronik pada SKPD	Jumlah Laporan Pelaksanaan Sistem Pemerintahan berbasis Elektronik pada SKPD				12 Bulan	39,600,000	Kota Gorontalo, Kota Selatan, Biawao	Dana Transfer Umum - Dana Alokasi Umum	Meningkatkan Sumber Daya Manusia Yang Berkualitas Dan Berdaya Saing	2. Penataan Birokrasi	Pelayanan administrasi umum perangkat daerah	12 Bulan	53,160,000	Sekretariat Daerah
4 01 01 2.07	<b>Pengadaan Barang Milik Daerah Penunjang Urusan Pemerintah Daerah</b>						0							14,000,000	
4 01 01 2.07 06	Pengadaan Peralatan dan Mesin Lainnya						0							14,000,000	Sekretariat Daerah
4 01 01 2.08	<b>Penyediaan Jasa Penunjang Urusan Pemerintahan Daerah</b>	Jumlah Layanan Penyediaan Jasa Penunjang Urusan Pemerintahan Daerah	Kali		Kali	48 Kali	60,858,000						48 Kali	45,394,848	
4 01 01 2.08 01	Penyediaan Jasa Surat Menyurat	Jumlah Penyediaan Jasa Surat Menyurat				12 Bulan	11,040,000	Kota Gorontalo, Kota Selatan, Biawao	Dana Transfer Umum - Dana Alokasi Umum	Meningkatkan Sumber Daya Manusia Yang Berkualitas Dan Berdaya Saing	2. Penataan Birokrasi	Jasa penunjang urusan Pemerintahan	12 Bulan	16,560,000	Sekretariat Daerah
4 01 01 2.08 02	Penyediaan Jasa Komunikasi, Sumber Daya Air dan Listrik	Jumlah pembayaran rekening Jasa Komunikasi, Sumber Daya Air dan Listrik				12 Bulan	12,018,000	Kota Gorontalo, Kota Selatan, Biawao	Dana Transfer Umum - Dana Alokasi Umum	Meningkatkan Sumber Daya Manusia Yang Berkualitas Dan Berdaya Saing	2. Penataan Birokrasi	Jasa penunjang urusan Pemerintahan	12 Bulan	10,714,848	Sekretariat Daerah
4 01 01 2.08 04	Penyediaan Jasa Pelayanan Umum Kantor	Frekwensi Pembayaran Penyediaan Jasa Pelayanan Umum Kantor				12 Bulan	37,800,000	Kota Gorontalo, Kota Selatan, Biawao	Dana Transfer Umum - Dana Alokasi Umum	Meningkatkan Sumber Daya Manusia Yang Berkualitas Dan Berdaya Saing	2. Penataan Birokrasi	Jasa penunjang urusan Pemerintahan	12 Bulan	18,120,000	Sekretariat Daerah
4 01 01 2.09	<b>Pemeliharaan Barang Milik Daerah Penunjang Urusan Pemerintahan Daerah</b>	Presentase pemeliharaan BMD penunjang Urusan Pemerintahan Daerah	Persen		Persen	100 Persen	43,562,300						100 Persen	47,760,951	
4 01 01 2.09 02	Penyediaan Jasa Pemeliharaan, Biaya Pemeliharaan, Pajak, dan Perizinan Kendaraan Dinas Operasional atau Lapangan	Jumlah unit Pemeliharaan kendaraan operasional dan pajak kendaraan operasional				1 Tahun	37,752,300	Kota Gorontalo, Kota Selatan, Biawao	Dana Transfer Umum - Dana Alokasi Umum	Memperkuat Infrastruktur Untuk Mendukung Pengembangan Ekonomi Dan Pelayanan Dasar	2. Penataan Birokrasi	Pemeliharaan BMD Penunjang Urusan Pemerintahan Daerah	1 Tahun	41,340,951	Sekretariat Daerah
4 01 01 2.09 11	Pemeliharaan/Rehabilitasi Sarana dan Prasarana Pendukung Gedung Kantor atau Bangunan Lainnya	Jumlah pemeliharaan rehabilitasi sarana dan prasarana pendukung gedung kantor				1 Tahun	5,810,000	Kota Gorontalo, Kota Selatan, Biawao	Dana Transfer Umum - Dana Alokasi Umum	Memperkuat Infrastruktur Untuk Mendukung Pengembangan Ekonomi Dan Pelayanan Dasar	2. Penataan Birokrasi	Pemeliharaan BMD Penunjang Urusan Pemerintahan Daerah	1 Tahun	6,420,000	Sekretariat Daerah
4 01 01 2.13	<b>Penataan Organisasi</b>	Jumlah Layanan Penataan Organisasi	kali		kali	12 kali	246,859,100						12 kali	254,981,791	

**Penetapan Rencana Kerja Pemerintah Daerah (RKPD)  
Kota Gorontalo  
Tahun 2022**

Kode	Urusan/ Bidang Urusan/ Program/ Kegiatan/ Sub Kegiatan	Indikator Program/ Kegiatan/ Sub Kegiatan	Target Akhir Periode RPJMD	Realisasi Capaian RKPD Tahun 2020	Prakiraan Capaian Target RKPD Tahun 2021	Capaian Kinerja dan Kerangka Pendanaan						Kelompok Sasaran	Prakiraan Maju Rencana Tahun 2023		Perangkat Daerah Penanggung Jawab	
						Target 2022	Pagu Indikatif	Lokasi	Sumber Dana	Prioritas			Target	Pagu Indikatif		
										Nasional	Daerah					
4 01 01 2.13 01	Pengelolaan Kelembagaan dan Analisis Jabatan	Perangkat Daerah yang dievaluasi Kelembagaan dan Analisis Jabatannya				37 OPD	51,636,000	Kota Gorontalo, Kota Selatan, Biawao	Dana Transfer Umum - Dana Alokasi Umum	Meningkatkan Sumber Daya Manusia Yang Berkualitas Dan Berdaya Saing	2. Penataan Birokrasi	Seluruh OPD di Kota Gorontalo	37 OPD	51,966,000	Sekretariat Daerah	
4 01 01 2.13 02	Fasilitasi Pelayanan Publik dan Tata Laksana	Perangkat Daerah yang dievaluasi Pelayanan Publik dan Tata Laksananya				1 Kegiatan	45,792,000	Kota Gorontalo, Kota Selatan, Biawao	PENDAPATAN ASLI DAERAH	Meningkatkan Sumber Daya Manusia Yang Berkualitas Dan Berdaya Saing	2. Penataan Birokrasi	Seluruh OPD di Kota Gorontalo	1 Kegiatan	49,217,000	Sekretariat Daerah	
4 01 01 2.13 03	Peningkatan Kinerja dan Reformasi Birokrasi	Perangkat Daerah yang dievaluasi Pelaksanaan Reformasi Birokrasi				37 OPD	13,800,000	Kota Gorontalo, Kota Selatan, Biawao	Dana Transfer Umum - Dana Alokasi Umum	Meningkatkan Sumber Daya Manusia Yang Berkualitas Dan Berdaya Saing	2. Penataan Birokrasi	Seluruh OPD di Kota Gorontalo	37 OPD	15,460,000	Sekretariat Daerah	
4 01 01 2.13 04	Monitoring, Evaluasi dan Pengendalian Kualitas Pelayanan Publik dan Tata Laksana	Frekuensi Pelaksanaan Monev Pelayanan Publik dan Tata Laksana				37 OPD	48,860,000	Kota Gorontalo, Kota Selatan, Biawao	Dana Transfer Umum - Dana Alokasi Umum	Meningkatkan Sumber Daya Manusia Yang Berkualitas Dan Berdaya Saing	2. Penataan Birokrasi	Seluruh OPD di Kota Gorontalo	37 OPD	51,098,209	Sekretariat Daerah	
4 01 01 2.13 05	Koordinasi dan Penyusunan Laporan Kinerja Pemerintah Daerah	Frekuensi Koordinasi Penyusunan Laporan Kinerja Pemerintah Daerah				1 Dokumen	86,771,100	Kota Gorontalo, Kota Selatan, Biawao	Dana Transfer Umum - Dana Alokasi Umum	Meningkatkan Sumber Daya Manusia Yang Berkualitas Dan Berdaya Saing	2. Penataan Birokrasi	Seluruh OPD di Kota Gorontalo	1 Dokumen	87,240,582	Sekretariat Daerah	
4	<b>UNSUR PENDUKUNG URUSAN PEMERINTAHAN</b>															
4 02	<b>SEKRETARIAT DPRD</b>						<b>36,522,857,434</b>							<b>35,559,767,642</b>		
4 02 01	<b>PROGRAM PENUNJANG URUSAN PEMERINTAHAN DAERAH KABUPATEN/KOTA</b>	Persentase Pemenuhan Layanan Kesekretariatan	%		%	100 %	<b>23,829,441,794</b>							100 %	<b>23,627,778,113</b>	
4 02 01 2.01	<b>Perencanaan, Penganggaran, dan Evaluasi Kinerja Perangkat Daerah</b>	Jumlah Dokumen Perencanaan Perangkat Daerah (Renstra Revisi, Renja Induk dan Perubahan, Laporan Pengendalian induk dan perubahan)	dokumen		dokumen	16 dokumen	<b>247,820,000</b>							16 dokumen	<b>388,341,161</b>	
4 02 01 2.01 01	Penyusunan Dokumen Perencanaan Perangkat Daerah	Jumlah Dokumen Perencanaan Perangkat Daerah (Renstra Revisi, Renja Induk dan Perubahan, Laporan Pengendalian induk dan perubahan)				5 dokumen	119,670,000	Kota Gorontalo, Kota Tengah, Paguyaman	Dana Transfer Umum - Dana Alokasi Umum			Sekretariat DPRD dan DPRD Kota Gorontalo	5 dokumen	138,969,482	Sekretariat DPRD	
4 02 01 2.01 02	Koordinasi dan Penyusunan Dokumen RKA-SKPD	Jumlah Dokumen RKA induk				1 dokumen	3,150,000	Kota Gorontalo, Kota Tengah, Paguyaman	PENDAPATAN ASLI DAERAH		2. Penataan Birokrasi	Sekretariat DPRD dan DPRD Kota Gorontalo	1 dokumen	138,969,482	Sekretariat DPRD	
4 02 01 2.01 03	Koordinasi dan Penyusunan Dokumen Perubahan RKA-SKPD	jumlah dokumen perubahan rka skpd				1 dokumen	2,710,000	Kota Gorontalo, Kota Tengah, Paguyaman	PENDAPATAN ASLI DAERAH		2. Penataan Birokrasi	Sekretariat DPRD dan DPRD Kota Gorontalo	1 dokumen	4,800,000	Sekretariat DPRD	



**Penetapan Rencana Kerja Pemerintah Daerah (RKPD)  
Kota Gorontalo  
Tahun 2022**

Kode	Urusan/ Bidang Urusan/ Program/ Kegiatan/ Sub Kegiatan	Indikator Program/ Kegiatan/ Sub Kegiatan	Target Akhir Periode RPJMD	Realisasi Capaian RKPD Tahun 2020	Prakiraan Capaian Target RKPD Tahun 2021	Capaian Kinerja dan Kerangka Pendanaan						Kelompok Sasaran	Prakiraan Maju Rencana Tahun 2023		Perangkat Daerah Penanggung Jawab
						Target 2022	Pagu Indikatif	Lokasi	Sumber Dana	Prioritas			Target	Pagu Indikatif	
										Nasional	Daerah				
4 02 01 2.01 04	Koordinasi dan Penyusunan DPA-SKPD	Jumlah Dokumen DPA- SKPD				1 dokumen	1,350,000	Kota Gorontalo, Kota Tengah, Paguyaman	PENDAPATAN ASLI DAERAH		2. Penataan Birokrasi	Sekretariat DPRD dan DPRD Kota Gorontalo	1 dokumen	4,800,000	Sekretariat DPRD
4 02 01 2.01 05	Koordinasi dan Penyusunan Perubahan DPA-SKPD	Jumlah Dokumen perubahan DPA SKPD				1 dok	2,375,000	Kota Gorontalo, Kota Tengah, Paguyaman	PENDAPATAN ASLI DAERAH		2. Penataan Birokrasi	Sekretariat DPRD dan DPRD Kota Gorontalo	1 dok	4,800,000	Sekretariat DPRD
4 02 01 2.01 06	Koordinasi dan Penyusunan Laporan Capaian Kinerja dan Ikhtisar Realisasi Kinerja SKPD	Jumlah Dokumen Laporan capaian Kinerja dan Ikhtisar Realisasi Kinerja SKPD (LKPI, LPPD, Evaluasi Renja per Triwulan)				6 dok	38,320,000	Kota Gorontalo, Kota Tengah, Paguyaman	PENDAPATAN ASLI DAERAH		2. Penataan Birokrasi	Sekretariat DPRD dan DPRD Kota Gorontalo	6 dok	12,000,000	Sekretariat DPRD
4 02 01 2.01 07	Evaluasi Kinerja Perangkat Daerah	Jumlah Dokumen Evaluasi Kinerja Perangkat Daerah				1 dokumen	80,245,000	Kota Gorontalo, Kota Tengah, Paguyaman	Dana Transfer Umum - Dana Alokasi Umum		2. Penataan Birokrasi	Sekretariat DPRD dan DPRD Kota Gorontalo	1 dokumen	84,002,197	Sekretariat DPRD
<b>4 02 01 2.02</b>	<b>Administrasi Keuangan Perangkat Daerah</b>	PERSENTASE LAYANAN ADMINISTRASI KEUANGAN PERANGKAT DAERAH	%		%	100 %	<b>3,493,592,260</b>						100 %	<b>3,587,166,221</b>	
4 02 01 2.02 01	Penyediaan Gaji dan Tunjangan ASN	Frekwensi pembayaran gaji dan Tunjangan ASN				27 kali	2,896,035,685	Kota Gorontalo, Kota Tengah, Paguyaman	Dana Transfer Umum - Dana Alokasi Umum		2. Penataan Birokrasi	SEKRETARIAT DPRD	27 kali	2,814,940,205	Sekretariat DPRD
4 02 01 2.02 03	Pelaksanaan Penatausahaan dan Pengujian/Verifikasi Keuangan SKPD	frekwensi pelaksanaan penatausahaan dan pengujian /verifikasi keuangan				12 kali	507,886,400	Kota Gorontalo, Kota Tengah, Paguyaman	Dana Transfer Umum - Dana Alokasi Umum		2. Penataan Birokrasi	SEKRETARIAT DPRD	12 kali	660,546,016	Sekretariat DPRD
4 02 01 2.02 05	Koordinasi dan Penyusunan Laporan Keuangan Akhir Tahun SKPD	jumlah Laporan keuangan akhir tahun				1 dok	79,330,175	Kota Gorontalo, Kota Tengah, Paguyaman	PENDAPATAN ASLI DAERAH		2. Penataan Birokrasi	SEKRETARIAT DPRD	1 dok	67,640,000	Sekretariat DPRD
4 02 01 2.02 07	Koordinasi dan Penyusunan Laporan Keuangan Bulanan/Triwulanan/Se mesteran SKPD	Jumlah laporan keuangan bulanan				12 laporan	10,340,000	Kota Gorontalo, Kota Tengah, Paguyaman	PENDAPATAN ASLI DAERAH		2. Penataan Birokrasi	SEKRETARIAT DPRD	12 laporan	44,040,000	Sekretariat DPRD
<b>4 02 01 2.03</b>	<b>Administrasi Barang Milik Daerah pada Perangkat Daerah</b>	JUMLAH PENGADAAN BARANG MILIK DAERAH PENUNJANG URUSAN PEMERINTAHAN DAERAH	UNIT		UNIT	70 UNIT	<b>27,360,000</b>						70 UNIT	<b>0</b>	
4 02 01 2.03 06	Penatausahaan Barang Milik Daerah pada SKPD	Jumlah Dokumen Penatausahaan Barang Milik Daerah				14 Dokumen	27,360,000	Kota Gorontalo, Kota Tengah, Paguyaman	PENDAPATAN ASLI DAERAH	Memperkuat Infrastruktur Untuk Mendukung Pengembangan Ekonomi Dan Pelayanan Dasar	2. Penataan Birokrasi	SEKRETARIAT DPRD	14 Dokumen	0	Sekretariat DPRD

**Penetapan Rencana Kerja Pemerintah Daerah (RKPD)  
Kota Gorontalo  
Tahun 2022**

Kode	Urusan/ Bidang Urusan/ Program/ Kegiatan/ Sub Kegiatan	Indikator Program/ Kegiatan/ Sub Kegiatan	Target Akhir Periode RPJMD	Realisasi Capaian RKPD Tahun 2020	Prakiraan Capaian Target RKPD Tahun 2021	Capaian Kinerja dan Kerangka Pendanaan						Kelompok Sasaran	Prakiraan Maju Rencana Tahun 2023		Perangkat Daerah Penanggung Jawab
						Target 2022	Pagu Indikatif	Lokasi	Sumber Dana	Prioritas			Target	Pagu Indikatif	
										Nasional	Daerah				
4 02 01 2.05	<b>Administrasi Kepegawaian Perangkat Daerah</b>	PRESENTASE LAYANAN ADMINISTRASI KEPEGAWAIAN PERANGKAT DAERAH	%		%	100 %	<b>472,770,000</b>						100 %	<b>500,000,000</b>	
4 02 01 2.05 01	Peningkatan Sarana dan Prasarana Disiplin Pegawai	Jumlah pengadaan Sarana dan Prasarana Disiplin Pegawai				0 Unit	0	Kota Gorontalo, Kota Tengah, Paguyaman	PENDAPATAN ASLI DAERAH	Meningkatkan Sumber Daya Manusia Yang Berkualitas Dan Berdaya Saing	2. Penataan Birokrasi	SEKRETARIAT DPRD	0 Unit	0	Sekretariat DPRD
4 02 01 2.05 02	Pengadaan Pakaian Dinas Beserta Atribut Kelengkapannya	Jumlah Pengadaan Pakaian Dinas beserta Atribut Kelengkapan				0 Set	0	Kota Gorontalo, Kota Tengah, Paguyaman	PENDAPATAN ASLI DAERAH	Meningkatkan Sumber Daya Manusia Yang Berkualitas Dan Berdaya Saing	2. Penataan Birokrasi	SEKRETARIAT DPRD	0 Set	0	Sekretariat DPRD
4 02 01 2.05 04	Koordinasi dan Pelaksanaan Sistem Informasi Kepegawaian	Jumlah Dokumen Administrasi Kepegawaian				12 Dokumen	950,000	Kota Gorontalo, Kota Tengah, Paguyaman	PENDAPATAN ASLI DAERAH	Meningkatkan Sumber Daya Manusia Yang Berkualitas Dan Berdaya Saing	2. Penataan Birokrasi	SEKRETARIAT DPRD	12 Dokumen	0	Sekretariat DPRD
4 02 01 2.05 09	Pendidikan dan Pelatihan Pegawai Berdasarkan Tugas dan Fungsi	Jumlah Pegawai yang dikutsertakan Berdasarkan Tugas dan Fungsi				0 OK	111,520,000	Kota Gorontalo, Kota Tengah, Paguyaman	PENDAPATAN ASLI DAERAH	Meningkatkan Sumber Daya Manusia Yang Berkualitas Dan Berdaya Saing	2. Penataan Birokrasi	SEKRETARIAT DPRD	0 OK	0	Sekretariat DPRD
4 02 01 2.05 11	Bimbingan Teknis Implementasi Peraturan Perundang- Undangan	Jumlah Peserta yang mengikuti bimtek				100 O/K	360,300,000	Kota Gorontalo, Kota Tengah, Paguyaman	PENDAPATAN ASLI DAERAH	Meningkatkan Sumber Daya Manusia Yang Berkualitas Dan Berdaya Saing	2. Penataan Birokrasi	SEKRETARIAT DPRD	100 O/K	500,000,000	Sekretariat DPRD
4 02 01 2.06	<b>Administrasi Umum Perangkat Daerah</b>	PRESENTASE LAYANAN ADMINISTRASI UMUM PERANGKAT DAERAH	PERSEN		PERSEN	100 PERSEN	<b>1,274,012,460</b>						100 PERSEN	<b>1,248,080,960</b>	
4 02 01 2.06 01	Penyediaan Komponen Instalasi Listrik/Penerangan Bangunan Kantor	Frekuensi Penyediaan Komponen Instalasi Listrik/Penerangan Bangunan Kantor				4 Kali	10,539,210	Kota Gorontalo, Kota Tengah, Paguyaman	PENDAPATAN ASLI DAERAH		2. Penataan Birokrasi	SEKRETARIAT DPRD	4 Kali	0	Sekretariat DPRD
4 02 01 2.06 02	Penyediaan Peralatan dan Perlengkapan Kantor	Frekuensi Penyediaan Peralatan dan Perlengkapan Kantor				12 Kali	155,709,730	Kota Gorontalo, Kota Tengah, Paguyaman	PENDAPATAN ASLI DAERAH		2. Penataan Birokrasi	SEKRETARIAT DPRD	12 Kali	0	Sekretariat DPRD
4 02 01 2.06 03	Penyediaan Peralatan Rumah Tangga	Frekwensi penyediaan peralatan Rumah Tangga				0 Kali	0	Kota Gorontalo, Kota Tengah, Paguyaman	PENDAPATAN ASLI DAERAH		2. Penataan Birokrasi	SEKRETARIAT DPRD	0 Kali	0	Sekretariat DPRD
4 02 01 2.06 04	Penyediaan Bahan Logistik Kantor	Frekwensi Penyediaan Bahan Logistik Kantor				12 Kali	179,217,120	Kota Gorontalo, Kota Tengah, Paguyaman			2. Penataan Birokrasi	SEKRETARIAT DPRD	12 Kali	328,036,960	Sekretariat DPRD
4 02 01 2.06 05	Penyediaan Barang Cetakan dan Penggandaan	Frekwensi penyediaan barang cetakan dan penggandaan				12 Kali	51,729,000	Kota Gorontalo, Kota Tengah, Paguyaman	PENDAPATAN ASLI DAERAH		2. Penataan Birokrasi	SEKRETARIAT DPRD	12 Kali	0	Sekretariat DPRD

**Penetapan Rencana Kerja Pemerintah Daerah (RKPD)  
Kota Gorontalo  
Tahun 2022**

Kode	Urusan/ Bidang Urusan/ Program/ Kegiatan/ Sub Kegiatan	Indikator Program/ Kegiatan/ Sub Kegiatan	Target Akhir Periode RPJMD	Realisasi Capaian RKPD Tahun 2020	Prakiraan Capaian Target RKPD Tahun 2021	Capaian Kinerja dan Kerangka Pendanaan						Kelompok Sasaran	Prakiraan Maju Rencana Tahun 2023		Perangkat Daerah Penanggung Jawab
						Target 2022	Pagu Indikatif	Lokasi	Sumber Dana	Prioritas			Target	Pagu Indikatif	
										Nasional	Daerah				
4 02 01 2.06 06	Penyediaan Bahan Bacaan dan Peraturan Perundang-undangan	Frekwensi penyediaan bahan bacaan dan peraturan per undang-undangan				0 Exmpl	0	Kota Gorontalo, Kota Tengah, Paguyaman	PENDAPATAN ASLI DAERAH		2. Penataan Birokrasi	SEKRETARIAT DPRD	0 Exmpl	0	Sekretariat DPRD
4 02 01 2.06 07	Penyediaan Bahan/Material	Frekwensi penyediaan bahan material				0 Unit	0	Kota Gorontalo, Kota Tengah, Paguyaman	PENDAPATAN ASLI DAERAH		2. Penataan Birokrasi	SEKRETARIAT DPRD	0 Unit	0	Sekretariat DPRD
4 02 01 2.06 08	Fasilitasi Kunjungan Tamu	Frekwensi fasilitasi kunjungan Tamu				65 Kali	286,623,400	Kota Gorontalo, Kota Tengah, Paguyaman	PENDAPATAN ASLI DAERAH		2. Penataan Birokrasi	SEKRETARIAT DPRD	65 Kali	350,000,000	Sekretariat DPRD
4 02 01 2.06 09	Penyelenggaraan Rapat Koordinasi dan Konsultasi SKPD	Jumlah rapat koordinasi dan konsultasi SKPD				12 Kali	590,194,000	Kota Gorontalo, Kota Tengah, Paguyaman	PENDAPATAN ASLI DAERAH		2. Penataan Birokrasi	SEKRETARIAT DPRD	12 Kali	570,044,000	Sekretariat DPRD
4 02 01 2.06 11	Dukungan Pelaksanaan Sistem Pemerintahan Berbasis Elektronik pada SKPD	Jumlah Laporan Pelaksanaan Sistem Pemerintahan berbasis Elektronik pada SKPD				12 Laporan	0	Kota Gorontalo, Kota Tengah, Paguyaman	PENDAPATAN ASLI DAERAH		2. Penataan Birokrasi	SEKRETARIAT DPRD	12 Laporan	0	Sekretariat DPRD
<b>4 02 01 2.07</b>	<b>Pengadaan Barang Milik Daerah Penunjang Urusan Pemerintah Daerah</b>	<b>JUMLAH PENGADAAN BARANG MILIK DAERAH PENUNJANG URUSAN PEMERINTAHAN DAERAH</b>	<b>UNIT</b>		<b>UNIT</b>	<b>70 UNIT</b>	<b>317,326,130</b>						<b>70 UNIT</b>	<b>65,871,145</b>	
4 02 01 2.07 02	Pengadaan Kendaraan Dinas Operasional atau Lapangan	Jumlah pengadaan kendaraan dinas operasional atau lapangan				2 Unit	51,946,840	Kota Gorontalo, Kota Tengah, Paguyaman	PENDAPATAN ASLI DAERAH		2. Penataan Birokrasi	SEKRETARIAT DPRD	2 Unit	62,322,000	Sekretariat DPRD
4 02 01 2.07 05	Pengadaan Mebel	Jumlah barang jenis Mebel				1 Set	32,164,000	Kota Gorontalo, Kota Tengah, Paguyaman	PENDAPATAN ASLI DAERAH		2. Penataan Birokrasi	SEKRETARIAT DPRD	1 Set	3,549,145	Sekretariat DPRD
4 02 01 2.07 06	Pengadaan Peralatan dan Mesin Lainnya	Jumlah sarana prasarana Peralatan dan Mesin Lainnya				68 Unit	233,215,290	Kota Gorontalo, Kota Tengah, Paguyaman	PENDAPATAN ASLI DAERAH		2. Penataan Birokrasi	SEKRETARIAT DPRD	68 Unit	0	Sekretariat DPRD
4 02 01 2.07 08	Pengadaan Aset Tak Berwujud	Jumlah pengadaan aset tak berwujud				3 Aplikasi	0	Kota Gorontalo, Kota Tengah, Paguyaman	PENDAPATAN ASLI DAERAH		2. Penataan Birokrasi	SEKRETARIAT DPRD	3 Aplikasi	0	Sekretariat DPRD
4 02 01 2.07 09	Pengadaan Gedung Kantor atau Bangunan Lainnya	Jumlah Pengadaan Gedung Kantor atau Bangunan Lainnya				0 Unit	0	Kota Gorontalo, Kota Tengah, Paguyaman	PENDAPATAN ASLI DAERAH		2. Penataan Birokrasi	SEKRETARIAT DPRD	0 Unit	0	Sekretariat DPRD
4 02 01 2.07 10	Pengadaan Sarana dan Prasarana Gedung Kantor atau Bangunan Lainnya	Jumlah pengadaan Sarana dan Prasarana Kantor atau Bangunan Lainnya				0 Unit	0	Kota Gorontalo, Kota Tengah, Paguyaman	PENDAPATAN ASLI DAERAH		2. Penataan Birokrasi	SEKRETARIAT DPRD	0 Unit	0	Sekretariat DPRD

**Penetapan Rencana Kerja Pemerintah Daerah (RKPD)  
Kota Gorontalo  
Tahun 2022**

Kode	Urusan/ Bidang Urusan/ Program/ Kegiatan/ Sub Kegiatan	Indikator Program/ Kegiatan/ Sub Kegiatan	Target Akhir Periode RPJMD	Realisasi Capaian RKPD Tahun 2020	Prakiraan Capaian Target RKPD Tahun 2021	Capaian Kinerja dan Kerangka Pendanaan						Kelompok Sasaran	Prakiraan Maju Rencana Tahun 2023		Perangkat Daerah Penanggung Jawab
						Target 2022	Pagu Indikatif	Lokasi	Sumber Dana	Prioritas			Target	Pagu Indikatif	
										Nasional	Daerah				
4 02 01 2.07 11	Pengadaan Sarana dan Prasarana Pendukung Gedung Kantor atau Bangunan Lainnya	Jumlah pengadaan Sarana dan Prasarana Pendukung Gedung Kantor atau Bangunan lainnya				0 Unit	0	Kota Gorontalo, Kota Tengah, Paguyaman	PENDAPATAN ASLI DAERAH		2. Penataan Birokrasi	SEKRETARIAT DPRD	0 Unit	0	Sekretariat DPRD
<b>4 02 01 2.08</b>	<b>Penyediaan Jasa Penunjang Urusan Pemerintahan Daerah</b>	<b>FREKWENSI PENYEDIAAN JASA PENUNJANG URUSAN PEMERINTAHAN DAERAH</b>	<b>KALI</b>		<b>KALI</b>	<b>48 KALI</b>	<b>2,306,282,024</b>						<b>48 KALI</b>	<b>1,947,651,218</b>	
4 02 01 2.08 01	Penyediaan Jasa Surat Menyurat	Jumlah Penyediaan Jasa Surat Menyurat				12 Kali	14,400,000	Kota Gorontalo, Kota Tengah, Paguyaman	PENDAPATAN ASLI DAERAH		2. Penataan Birokrasi	SEKRETARIAT DPRD	12 Kali	31,354,100	Sekretariat DPRD
4 02 01 2.08 02	Penyediaan Jasa Komunikasi, Sumber Daya Air dan Listrik	Frekwensi pembayaran Jasa Komunikasi, Sumber Daya Air dan Listrik				12 Kali	494,772,024	Kota Gorontalo, Kota Tengah, Paguyaman	Dana Transfer Umum - Dana Alokasi Umum		2. Penataan Birokrasi	SEKRETARIAT DPRD	12 Kali	382,337,118	Sekretariat DPRD
4 02 01 2.08 03	Penyediaan Jasa Peralatan dan Perlengkapan Kantor	Frekwensi Penyediaan Jasa Peralatan dan Perlengkapan Kantor				12 Kali	57,750,000	Kota Gorontalo, Kota Tengah, Paguyaman	PENDAPATAN ASLI DAERAH		2. Penataan Birokrasi	SEKRETARIAT DPRD	12 Kali	77,250,000	Sekretariat DPRD
4 02 01 2.08 04	Penyediaan Jasa Pelayanan Umum Kantor	Frekwensi Pembayaran Penyediaan Jasa Pelayanan Umum Kantor				12 Kali	1,739,360,000	Kota Gorontalo, Kota Tengah, Paguyaman	PENDAPATAN ASLI DAERAH		2. Penataan Birokrasi	SEKRETARIAT DPRD	12 Kali	1,456,710,000	Sekretariat DPRD
<b>4 02 01 2.09</b>	<b>Pemeliharaan Barang Milik Daerah Penunjang Urusan Pemerintahan Daerah</b>	<b>PERSENTASI PEMELIHARAAN BARANG MILIK DAERAH PENUNJANG URUSAN PEMERINTAHAN DAERAH</b>	<b>PERSEN</b>		<b>PERSEN</b>	<b>100 PERSEN</b>	<b>604,334,675</b>						<b>100 PERSEN</b>	<b>625,330,138</b>	
4 02 01 2.09 01	Penyediaan Jasa Pemeliharaan, Biaya Pemeliharaan dan Pajak Kendaraan Perorangan Dinas atau Kendaraan Dinas Jabatan	Frekwensi Pembayaran Biaya Pemeliharaan dan Pajak Kendaraan Perorangan Dinas atau Kendaraan Dinas Jabatan				12 Kali	322,987,600	Kota Gorontalo, Kota Tengah, Paguyaman	Dana Transfer Umum - Dana Alokasi Umum		2. Penataan Birokrasi 2. Penataan Birokrasi	SEKRETARIAT DPRD	12 Kali	322,987,600	Sekretariat DPRD
4 02 01 2.09 02	Penyediaan Jasa Pemeliharaan, Biaya Pemeliharaan, Pajak, dan Perizinan Kendaraan Dinas Operasional atau Lapangan	Frekwensi Pembayaran Biaya Pemeliharaan, Pajak, dan Perizinan Kendaraan Dinas Operasional atau Lapangan				12 Kali	83,834,400	Kota Gorontalo, Kota Tengah, Paguyaman	Dana Transfer Umum - Dana Alokasi Umum		2. Penataan Birokrasi	SEKRETARIAT DPRD	12 Kali	98,514,400	Sekretariat DPRD
4 02 01 2.09 05	Pemeliharaan Mebel	Frekwensi pemeliharaan mebel				137 Unit	17,500,000	Kota Gorontalo, Kota Tengah, Paguyaman	PENDAPATAN ASLI DAERAH		2. Penataan Birokrasi	SEKRETARIAT DPRD	137 Unit	68,500,000	Sekretariat DPRD

**Penetapan Rencana Kerja Pemerintah Daerah (RKPD)  
Kota Gorontalo  
Tahun 2022**

Kode	Urusan/ Bidang Urusan/ Program/ Kegiatan/ Sub Kegiatan	Indikator Program/ Kegiatan/ Sub Kegiatan	Target Akhir Periode RPJMD	Realisasi Capaian RKPD Tahun 2020	Prakiraan Capaian Target RKPD Tahun 2021	Capaian Kinerja dan Kerangka Pendanaan						Kelompok Sasaran	Prakiraan Maju Rencana Tahun 2023		Perangkat Daerah Penanggung Jawab
						Target 2022	Pagu Indikatif	Lokasi	Sumber Dana	Prioritas			Target	Pagu Indikatif	
										Nasional	Daerah				
4 02 01 2.09 06	Pemeliharaan Peralatan dan Mesin Lainnya	Frekuensi Pemeliharaan Peralatan dan Mesin Lainnya				12 Kali	77,310,000	Kota Gorontalo, Kota Tengah, Paguyaman	PENDAPATAN ASLI DAERAH		2. Penataan Birokrasi	SEKRETARIAT DPRD	12 Kali	55,568,138	Sekretariat DPRD
4 02 01 2.09 08	Pemeliharaan Aset Tak Berwujud	Frekuensi Pemeliharaan Aset Tak Berwujud				2 Kali	5,000,000	Kota Gorontalo, Kota Tengah, Paguyaman	PENDAPATAN ASLI DAERAH Dana Transfer Umum - Dana Bagi Hasil		2. Penataan Birokrasi	SEKRETARIAT DPRD	2 Kali	6,000,000	Sekretariat DPRD
4 02 01 2.09 09	Pemeliharaan/Rehabilitasi Gedung Kantor dan Bangunan Lainnya	Frekuensi Pemeliharaan/ Rehabilitasi Gedung Kantor dan Bangunan Lainnya				2 Gedung	84,446,875	Kota Gorontalo, Kota Tengah, Paguyaman	PENDAPATAN ASLI DAERAH		2. Penataan Birokrasi	SEKRETARIAT DPRD	2 Gedung	59,760,000	Sekretariat DPRD
4 02 01 2.09 10	Pemeliharaan/Rehabilitasi Sarana dan Prasarana Gedung Kantor atau Bangunan Lainnya	Frekuensi Pemeliharaan/ Rehabilitasi sarana prasarana Gedung Kantor dan Bangunan Lainnya				20 Unit	0	Kota Gorontalo, Kota Tengah, Paguyaman	PENDAPATAN ASLI DAERAH		2. Penataan Birokrasi	SEKRETARIAT DPRD	20 Unit	0	Sekretariat DPRD
4 02 01 2.09 11	Pemeliharaan/Rehabilitasi Sarana dan Prasarana Pendukung Gedung Kantor atau Bangunan Lainnya	Frekuensi Pemeliharaan/ Rehabilitasi sarana prasarana Pendukung Gedung Kantor dan Bangunan Lainnya				2 Kali	13,255,800	Kota Gorontalo, Kota Tengah, Paguyaman	PENDAPATAN ASLI DAERAH		2. Penataan Birokrasi	SEKRETARIAT DPRD	2 Kali	14,000,000	Sekretariat DPRD
<b>4 02 01 2.15</b>	<b>Layanan Keuangan dan Kesejahteraan DPRD</b>	PRESENTASE LAYANAN KEUANGAN DAN KESEJAHTERAAN DPRD	PRESENTASE		PRESENTASE	100 PRESENTASE	<b>14,593,348,245</b>						100 PRESENTASE	<b>14,600,704,030</b>	
4 02 01 2.15 01	Penyelenggaraan Administrasi Keuangan DPRD	Jumlah pembayaran administrasi keuangan DPRD (gaji dan tunjangan DPRD)				12 kali	14,343,348,245	Kota Gorontalo, Kota Tengah, Paguyaman	Dana Transfer Umum - Dana Alokasi Umum		2. Penataan Birokrasi	DPRD KOTA GORONTALO	12 kali	14,343,204,030	Sekretariat DPRD
4 02 01 2.15 02	Penyediaan Pakaian Dinas dan Atribut DPRD	Jumlah penyediaan pakaian dinas dan Atribut DPRD				125 set	212,500,000	Kota Gorontalo, Kota Tengah, Paguyaman	PENDAPATAN ASLI DAERAH		2. Penataan Birokrasi	DPRD KOTA GORONTALO	125 set	220,000,000	Sekretariat DPRD
4 02 01 2.15 03	Pelaksanaan Medical Check Up DPRD	Jumlah Anggota DPRD Yang melaksanakan Medichal Check Up				25 orang	37,500,000	Kota Gorontalo, Kota Tengah, Paguyaman	PENDAPATAN ASLI DAERAH		2. Penataan Birokrasi	DPRD KOTA GORONTALO	25 orang	37,500,000	Sekretariat DPRD
<b>4 02 01 2.16</b>	<b>Layanan Administrasi DPRD</b>	JUMLAH LAYANAN ADMINISTRASI DPRD	KALI		KALI	46 KALI	<b>492,596,000</b>						46 KALI	<b>664,633,240</b>	
4 02 01 2.16 01	Penyelenggaraan Administrasi Keanggotaan DPRD	jumlah fasilitasi penyelenggaraan fasilitasi keanggota DPRD				2 kali	31,000,000	Kota Gorontalo, Kota Tengah, Paguyaman	PENDAPATAN ASLI DAERAH		2. Penataan Birokrasi	DPRD KOTA GORONTALO	2 kali	34,000,000	Sekretariat DPRD
4 02 01 2.16 02	Fasilitasi Fraksi DPRD						176,336,000		PENDAPATAN ASLI DAERAH		2. Penataan Birokrasi	DPRD KOTA GORONTALO		135,960,000	Sekretariat DPRD
4 02 01 2.16 03	Fasilitasi Rapat Koordinasi dan Konsultasi DPRD						285,260,000					DPRD KOTA GORONTALO		494,673,240	Sekretariat DPRD

**Penetapan Rencana Kerja Pemerintah Daerah (RKPD)  
Kota Gorontalo  
Tahun 2022**

Kode	Urusan/ Bidang Urusan/ Program/ Kegiatan/ Sub Kegiatan	Indikator Program/ Kegiatan/ Sub Kegiatan	Target Akhir Periode RPJMD	Realisasi Capaian RKPD Tahun 2020	Prakiraan Capaian Target RKPD Tahun 2021	Capaian Kinerja dan Kerangka Pendanaan						Kelompok Sasaran	Prakiraan Maju Rencana Tahun 2023		Perangkat Daerah Penanggung Jawab
						Target 2022	Pagu Indikatif	Lokasi	Sumber Dana	Prioritas			Target	Pagu Indikatif	
										Nasional	Daerah				
4 02 01 2.16 04	Penyediaan Kebutuhan Rumah Tangga DPRD	jumlah penyediaan Kebutuhan Rumah Tangga DPRD				12 kali	0	Kota Gorontalo, Kota Tengah, Paguyaman	PENDAPATAN ASLI DAERAH		2. Penataan Birokrasi	DPRD KOTA GORONTALO	12 kali	0	Sekretariat DPRD
4 02 02	<b>PROGRAM DUKUNGAN PELAKSANAAN TUGAS DAN FUNGSI DPRD</b>	Presentase Dukungan Pelaksanaan Tugas dan Fungsi DPRD	%		%	100 %	<b>12,693,415,640</b>						100 %	<b>11,931,989,529</b>	
4 02 02 2.01	<b>Pembentukan Peraturan Daerah dan Peraturan DPRD</b>	Frekwensi Layanan pembentukan Perda dan Peraturan DPRD	KALI		KALI	17 KALI	<b>190,636,000</b>						17 KALI	<b>91,350,000</b>	
4 02 02 2.01 01	Penyusunan dan Pembahasan Program Pembentukan Peraturan Daerah	jumlah kegiatan penyusunan dan pembahasan Program Pembentukan Perda				6 kali	17,020,000	Kota Gorontalo, Kota Tengah, Paguyaman	PENDAPATAN ASLI DAERAH		2. Penataan Birokrasi	DPRD KOTA GORONTALO	6 kali	13,025,000	Sekretariat DPRD
4 02 02 2.01 02	Pembahasan Rancangan Peraturan Daerah	jumlah rapat pembahasan ranperda				8 kali	37,156,000	Kota Gorontalo, Kota Tengah, Paguyaman	PENDAPATAN ASLI DAERAH		2. Penataan Birokrasi	DPRD KOTA GORONTALO	8 kali	13,025,000	Sekretariat DPRD
4 02 02 2.01 03	Penyelenggaraan Kajian Perundang-Undangan	jumlah penyelenggaraan kajian perundang-undangan ( uji publik )				2 kali	65,300,000	Kota Gorontalo, Kota Tengah, Paguyaman	Dana Transfer Umum - Dana Bagi Hasil		2. Penataan Birokrasi	DPRD KOTA GORONTALO	2 kali	65,300,000	Sekretariat DPRD
4 02 02 2.01 04	Fasilitasi Penyusunan Penjelasan/Keterangan dan/atau Naskah Akademik						71,160,000		PENDAPATAN ASLI DAERAH		2. Penataan Birokrasi	DPRD KOTA GORONTALO		0	Sekretariat DPRD
4 02 02 2.02	<b>Pembahasan Kebijakan Anggaran</b>	frekwensi pembahasan kebijakan Anggaran	KALI		KALI	19 KALI	<b>203,964,000</b>						19 KALI	<b>148,300,000</b>	
4 02 02 2.02 01	Pembahasan KUA dan PPAS	jumlah pembahasan Kua PPAS				4 kali	40,095,000	Kota Gorontalo, Kota Tengah, Paguyaman	Dana Transfer Umum - Dana Bagi Hasil	Memperkuat Infrastruktur Untuk Mendukung Pengembangan Ekonomi Dan Pelayanan Dasar	2. Penataan Birokrasi	pembahasan kebijakan Anggaran dengan kelompok sasaran adalah untuk Pemerintah Kota Gorontalo dan DPRD	4 kali	26,000,000	Sekretariat DPRD
4 02 02 2.02 02	Pembahasan Perubahan KUA dan Perubahan PPAS	jumlah pembahasan Kua PPAS				4 kali	45,108,000	Kota Gorontalo, Kota Tengah, Paguyaman	Dana Transfer Umum - Dana Bagi Hasil	Memperkuat Infrastruktur Untuk Mendukung Pengembangan Ekonomi Dan Pelayanan Dasar	2. Penataan Birokrasi	pembahasan kebijakan Anggaran dengan kelompok sasaran adalah untuk Pemerintah Kota Gorontalo dan DPRD	4 kali	31,200,000	Sekretariat DPRD

**Penetapan Rencana Kerja Pemerintah Daerah (RKPD)  
Kota Gorontalo  
Tahun 2022**

Kode	Urusan/ Bidang Urusan/ Program/ Kegiatan/ Sub Kegiatan	Indikator Program/ Kegiatan/ Sub Kegiatan	Target Akhir Periode RPJMD	Realisasi Capaian RKPD Tahun 2020	Prakiraan Capaian Target RKPD Tahun 2021	Capaian Kinerja dan Kerangka Pendanaan						Kelompok Sasaran	Prakiraan Maju Rencana Tahun 2023		Perangkat Daerah Penanggung Jawab
						Target 2022	Pagu Indikatif	Lokasi	Sumber Dana	Prioritas			Target	Pagu Indikatif	
										Nasional	Daerah				
4.02.02.2.02.03	Pembahasan APBD	Frekwensi pembahasan APBD				4 kali	45,414,000	Kota Gorontalo, Kota Tengah, Paguyaman	Dana Transfer Umum - Dana Bagi Hasil	Memperkuat Infrastruktur Untuk Mendukung Pengembangan Ekonomi Dan Pelayanan Dasar	2. Penataan Birokrasi	pembahasan kebijakan Anggaran dengan kelompok sasaran adalah untuk Pemerintah Kota Gorontalo dan DPRD	4 kali	42,500,000	Sekretariat DPRD
4.02.02.2.02.04	Pembahasan APBD Perubahan	Frekwensi pembahasan APBD perubahan				4 kali	43,890,000	Kota Gorontalo, Kota Tengah, Paguyaman	Dana Transfer Umum - Dana Bagi Hasil	Memperkuat Infrastruktur Untuk Mendukung Pengembangan Ekonomi Dan Pelayanan Dasar	2. Penataan Birokrasi	pembahasan kebijakan Anggaran dengan kelompok sasaran adalah untuk Pemerintah Kota Gorontalo dan DPRD	4 kali	24,300,000	Sekretariat DPRD
4.02.02.2.02.06	Pembahasan Pertanggungjawaban APBD	frekwensi pembahasan pertanggungjawaban APBD				4 kali	29,457,000	Kota Gorontalo, Kota Tengah, Paguyaman	Dana Transfer Umum - Dana Bagi Hasil	Memperkuat Infrastruktur Untuk Mendukung Pengembangan Ekonomi Dan Pelayanan Dasar	2. Penataan Birokrasi	pembahasan kebijakan Anggaran dengan kelompok sasaran adalah untuk Pemerintah Kota Gorontalo dan DPRD	4 kali	24,300,000	Sekretariat DPRD
<b>4.02.02.2.03</b>	<b>Pengawasan Penyelenggaraan Pemerintahan</b>	Jumlah Layanan pengawasan penyelenggaraan Pemerintahan.	KALI		KALI	33 KALI	<b>177,491,000</b>						33 KALI	<b>414,720,030</b>	
4.02.02.2.03.01	Pengawasan Urusan Pemerintahan bidang Pemerintahan dan Hukum	jumlah rapat pembahasan urusan pemerintahan dan Hukum				10 kali	32,290,000	Kota Gorontalo, Kota Tengah, Paguyaman	Dana Transfer Umum - Dana Bagi Hasil	Memperkuat Stabilitas Polhukhankam Dan Transformasi Pelayanan Publik	2. Penataan Birokrasi	PEMERINTAH KOTA GORONTALO DAN DPRD KOTA GORONTALO	10 kali	70,066,010	Sekretariat DPRD
4.02.02.2.03.02	Pengawasan Urusan Pemerintahan Bidang Infrastruktur	jumlah rapat pembahasan bidang infrastruktur				10 kali	32,890,000	Kota Gorontalo, Kota Tengah, Paguyaman	Dana Transfer Umum - Dana Bagi Hasil	Memperkuat Stabilitas Polhukhankam Dan Transformasi Pelayanan Publik	2. Penataan Birokrasi	PEMERINTAH KOTA GORONTALO DAN DPRD KOTA GORONTALO	10 kali	124,501,000	Sekretariat DPRD
4.02.02.2.03.03	Pengawasan Urusan Pemerintahan Bidang Kesejahteraan Rakyat	jumlah rapat pembahasan bidang kesejahteraan				10 kali	32,890,000	Kota Gorontalo, Kota Tengah, Paguyaman	Dana Transfer Umum - Dana Bagi Hasil	Memperkuat Stabilitas Polhukhankam Dan Transformasi Pelayanan Publik	2. Penataan Birokrasi	PEMERINTAH KOTA GORONTALO DAN DPRD KOTA GORONTALO	10 kali	67,871,010	Sekretariat DPRD

**Penetapan Rencana Kerja Pemerintah Daerah (RKPD)  
Kota Gorontalo  
Tahun 2022**

Kode	Urusan/ Bidang Urusan/ Program/ Kegiatan/ Sub Kegiatan	Indikator Program/ Kegiatan/ Sub Kegiatan	Target Akhir Periode RPJMD	Realisasi Capaian RKP Tahun 2020	Prakiraan Capaian Target RKP Tahun 2021	Capaian Kinerja dan Kerangka Pendanaan					Kelompok Sasaran	Prakiraan Maju Rencana Tahun 2023		Perangkat Daerah Penanggung Jawab	
						Target 2022	Pagu Indikatif	Lokasi	Sumber Dana	Prioritas		Target	Pagu Indikatif		
										Nasional					Daerah
4 02 02 2.03 04	Pengawasan Urusan Pemerintahan Bidang Perekonomian	frekwensi pengawasan urusan pemerintahan Bidang Perekonomian				10 kali	32,890,000	Kota Gorontalo, Kota Tengah, Paguyaman	Dana Transfer Umum - Dana Bagi Hasil	Memperkuat Stabilitas Polhukhankam Dan Transformasi Pelayanan Publik	2. Penataan Birokrasi	PEMERINTAH KOTA GORONTALO DAN DPRD KOTA GORONTALO	10 kali	101,701,010	Sekretariat DPRD
4 02 02 2.03 06	Pengawasan Tindak Lanjut Hasil Pemeriksaan Laporan Keuangan oleh Badan Pemeriksa Keuangan	jumlah pengawasan tindak lanjut hasil Pemeriksaan Laporan keuangan oleh BPK				1 kali	5,380,000	Kota Gorontalo, Kota Tengah, Paguyaman	Dana Transfer Umum - Dana Bagi Hasil	Memperkuat Stabilitas Polhukhankam Dan Transformasi Pelayanan Publik	2. Penataan Birokrasi	PEMERINTAH KOTA GORONTALO DAN DPRD KOTA GORONTALO	1 kali	26,681,000	Sekretariat DPRD
4 02 02 2.03 07	Pengawasan Penggunaan Anggaran	jumlah kegiatan Pembahasan terkait Pengawasan Penggunaan Anggaran				5 kali	22,616,000	Kota Gorontalo, Kota Tengah, Paguyaman	Dana Transfer Umum - Dana Bagi Hasil	Memperkuat Stabilitas Polhukhankam Dan Transformasi Pelayanan Publik	2. Penataan Birokrasi	PEMERINTAH KOTA GORONTALO DAN DPRD KOTA GORONTALO	5 kali	11,600,000	Sekretariat DPRD
4 02 02 2.03 08	Pembahasan Laporan Keterangan Pertanggungjawaban Kepala Daerah	jumlah rapat pembahasan LKPJ				2 kali	18,535,000	Kota Gorontalo, Kota Tengah, Paguyaman	Dana Transfer Umum - Dana Bagi Hasil	Memperkuat Stabilitas Polhukhankam Dan Transformasi Pelayanan Publik	2. Penataan Birokrasi	PEMERINTAH KOTA GORONTALO DAN DPRD KOTA GORONTALO	2 kali	12,300,000	Sekretariat DPRD
<b>4 02 02 2.04</b>	<b>Peningkatan Kapasitas DPRD</b>	FREKWENSI PENINGKATAN KAPASITAS DPRD	%		%	100 %	<b>3,132,809,000</b>						100 %	<b>3,481,677,364</b>	
4 02 02 2.04 01	Orientasi DPRD	jumlah orientasi yang dilaksanakan				1 kali	31,570,000	Kota Gorontalo, Kota Tengah, Paguyaman	PENDAPATAN ASLI DAERAH	Meningkatkan Sumber Daya Manusia Yang Berkualitas Dan Berdaya Saing	2. Penataan Birokrasi	ANGGOTA DPRD KOTA GORONTALO	1 kali	50,664,000	Sekretariat DPRD
4 02 02 2.04 02	Pendalaman Tugas DPRD	Frekwensi pelaksanaan pendalaman tugas DPRD				2 kali	684,719,000		PENDAPATAN ASLI DAERAH	Meningkatkan Sumber Daya Manusia Yang Berkualitas Dan Berdaya Saing	2. Penataan Birokrasi	ANGGOTA DPRD KOTA GORONTALO	2 kali	1,118,813,364	Sekretariat DPRD
4 02 02 2.04 03	Publikasi dan Dokumentasi Dewan	frekwensi jasa pelaksanaan publikasi dan dokumentasi				12 bulan	1,675,530,000	Kota Gorontalo, Kota Tengah, Paguyaman	PENDAPATAN ASLI DAERAH	Meningkatkan Sumber Daya Manusia Yang Berkualitas Dan Berdaya Saing	2. Penataan Birokrasi	ANGGOTA DPRD KOTA GORONTALO	12 bulan	1,537,150,000	Sekretariat DPRD
4 02 02 2.04 04	Penyediaan Kelompok Pakar dan Tim Ahli	frekwensi penyediaan fasilitas kelompok pakar Tim Ahli				12 kali	480,000,000	Kota Gorontalo, Kota Tengah, Paguyaman	PENDAPATAN ASLI DAERAH	Meningkatkan Sumber Daya Manusia Yang Berkualitas Dan Berdaya Saing	2. Penataan Birokrasi	ANGGOTA DPRD KOTA GORONTALO	12 kali	485,800,000	Sekretariat DPRD
4 02 02 2.04 05	Penyediaan Tenaga Ahli Fraksi	frekwensi penyediaan tenaga ahli fraksi				12 bulan	244,800,000	Kota Gorontalo, Kota Tengah, Paguyaman	PENDAPATAN ASLI DAERAH	Meningkatkan Sumber Daya Manusia Yang Berkualitas Dan Berdaya Saing	2. Penataan Birokrasi	ANGGOTA DPRD KOTA GORONTALO	12 bulan	244,800,000	Sekretariat DPRD



**Penetapan Rencana Kerja Pemerintah Daerah (RKPD)  
Kota Gorontalo  
Tahun 2022**

Kode	Urusan/ Bidang Urusan/ Program/ Kegiatan/ Sub Kegiatan	Indikator Program/ Kegiatan/ Sub Kegiatan	Target Akhir Periode RPJMD	Realisasi Capaian RKPD Tahun 2020	Prakiraan Capaian Target RKPD Tahun 2021	Capaian Kinerja dan Kerangka Pendanaan						Kelompok Sasaran	Prakiraan Maju Rencana Tahun 2023		Perangkat Daerah Penanggung Jawab
						Target 2022	Pagu Indikatif	Lokasi	Sumber Dana	Prioritas			Target	Pagu Indikatif	
										Nasional	Daerah				
4 02 02 2.04 07	Penyusunan Program Kerja DPRD	Jumlah Dokumen Program Kerja DPRD				1 dokumen	16,190,000	Kota Gorontalo, Kota Tengah, Paguyaman	PENDAPATAN ASLI DAERAH	Meningkatkan Sumber Daya Manusia Yang Berkualitas Dan Berdaya Saing	2. Penataan Birokrasi	ANGGOTA DPRD KOTA GORONTALO	1 dokumen	44,450,000	Sekretariat DPRD
<b>4 02 02 2.05</b>	<b>Penyerapan dan Penghimpunan Aspirasi Masyarakat</b>	frekwensi penyerapan dan penghimpunan aspirasi masyarakat	KALI		KALI	7 KALI	<b>591,876,640</b>						7 KALI	<b>290,599,256</b>	
4 02 02 2.05 01	Kunjungan Kerja dalam Daerah	jumlah kunjungan kerja dalam daerah				3 kali	42,750,000	Kota Gorontalo, Kota Tengah, Paguyaman	Dana Transfer Umum - Dana Bagi Hasil	Mengembangkan Wilayah Untuk Mengurangi Kesenjangan Dan Menjamin Pemerataan	2. Penataan Birokrasi	ANGGOTA DPRD DAN MASYARAKAT	3 kali	128,250,000	Sekretariat DPRD
4 02 02 2.05 02	Penyusunan Pokok-Pokok Pikiran DPRD	jumlah dokumen pokir DPRD				1 dokumen	16,075,000	Kota Gorontalo, Kota Tengah, Paguyaman	Dana Transfer Umum - Dana Bagi Hasil	Mengembangkan Wilayah Untuk Mengurangi Kesenjangan Dan Menjamin Pemerataan	2. Penataan Birokrasi	ANGGOTA DPRD DAN MASYARAKAT	1 dokumen	16,099,256	Sekretariat DPRD
4 02 02 2.05 03	Pelaksanaan Reses	frekwensi pelaksanaan reses				2 kali	533,051,640	Kota Gorontalo, Kota Tengah, Paguyaman	Dana Transfer Umum - Dana Bagi Hasil	Mengembangkan Wilayah Untuk Mengurangi Kesenjangan Dan Menjamin Pemerataan	2. Penataan Birokrasi	ANGGOTA DPRD DAN MASYARAKAT	2 kali	146,250,000	Sekretariat DPRD
<b>4 02 02 2.06</b>	<b>Pelaksanaan dan Pengawasan Kode Etik DPRD</b>	FREKWENSI PELAKSANAAN DAN PENGAWASAN KODE ETIK	KALI		KALI	2 KALI	<b>0</b>						2 KALI	<b>30,000,000</b>	
4 02 02 2.06 01	Penyusunan Kode Etik DPRD	Jumlah kegiatan penyusunan kode etik dprd				1 kegiatan	0	Kota Gorontalo, Kota Tengah, Paguyaman	Dana Transfer Umum - Dana Bagi Hasil		2. Penataan Birokrasi	DPRD KOTA GORONTALO	1 kegiatan	20,000,000	Sekretariat DPRD
4 02 02 2.06 02	Pengawasan Kode Etik DPRD	jumlah pengawasan kode etik dprd				1 kali	0	Kota Gorontalo, Kota Tengah, Paguyaman	Dana Transfer Umum - Dana Bagi Hasil		2. Penataan Birokrasi	DPRD KOTA GORONTALO	1 kali	10,000,000	Sekretariat DPRD
<b>4 02 02 2.07</b>	<b>Pembahasan Kerja Sama Daerah</b>	FREKWENSI PEMBAHASAN KERJA SAMA DAERAH	KALI		KALI	14 KALI	<b>0</b>						14 KALI	<b>15,000,000</b>	
4 02 02 2.07 01	Fasilitasi, Verifikasi, dan Koordinasi Persetujuan Kerjasama Daerah	jumlah fasilitasi, verifikasi dan koordinasi persetujuan kerjasama daerah				2 kali	0	Kota Gorontalo, Kota Tengah, Paguyaman	Dana Transfer Umum - Dana Bagi Hasil Dana Transfer Umum - Dana Bagi Hasil		2. Penataan Birokrasi 2. Penataan Birokrasi	PEMERINTAH KOTA GORONTALO DAN DPRD	2 kali	10,000,000	Sekretariat DPRD
4 02 02 2.07 02	Penyusunan Bahan Komunikasi dan Publikasi	jumlah penyusunan bahan komunikasi dan publikasi				12 kali	0	Kota Gorontalo, Kota Tengah, Paguyaman	Dana Transfer Umum - Dana Bagi Hasil		2. Penataan Birokrasi	PEMERINTAH KOTA GORONTALO DAN DPRD	12 kali	5,000,000	Sekretariat DPRD
<b>4 02 02 2.08</b>	<b>Fasilitasi Tugas DPRD</b>	frekwensi fasilitasi tugas dprd	kali		kali	37 kali	<b>8,396,639,000</b>						37 kali	<b>7,460,342,879</b>	

**Penetapan Rencana Kerja Pemerintah Daerah (RKPD)  
Kota Gorontalo  
Tahun 2022**

Kode	Urusan/ Bidang Urusan/ Program/ Kegiatan/ Sub Kegiatan	Indikator Program/ Kegiatan/ Sub Kegiatan	Target Akhir Periode RPJMD	Realisasi Capaian RKPD Tahun 2020	Prakiraan Capaian Target RKPD Tahun 2021	Capaian Kinerja dan Kerangka Pendanaan						Kelompok Sasaran	Prakiraan Maju Rencana Tahun 2023		Perangkat Daerah Penanggung Jawab
						Target 2022	Pagu Indikatif	Lokasi	Sumber Dana	Prioritas			Target	Pagu Indikatif	
										Nasional	Daerah				
4 02 02 2.08 01	Koordinasi dan Konsultasi Pelaksanaan Tugas DPRD	frekwensi koordinasi konsultasi tugas DPRD				12 kali	7,974,848,000	Kota Gorontalo, Kota Tengah, Paguyaman	Dana Transfer Umum - Dana Alokasi Umum		2. Penataan Birokrasi	DPRD Kota Gorontalo	12 kali	7,372,560,000	Sekretariat DPRD
4 02 02 2.08 02	Penyusunan Laporan Kinerja DPRD	jumlah dokumen laporan kinerja dprd				1 dokumen	35,866,000	Kota Gorontalo, Kota Tengah, Paguyaman	Dana Transfer Umum - Dana Bagi Hasil		2. Penataan Birokrasi	DPRD Kota Gorontalo	1 dokumen	27,910,000	Sekretariat DPRD
4 02 02 2.08 03	Fasilitasi Pelaksanaan Tugas Badan Musyawarah	jumlah fasilitasi pelaksanaan tugas banmus				12 kali	17,400,000	Kota Gorontalo, Kota Tengah, Paguyaman	Dana Transfer Umum - Dana Bagi Hasil		2. Penataan Birokrasi	DPRD Kota Gorontalo	12 kali	11,600,000	Sekretariat DPRD
4 02 02 2.08 04	Fasilitasi Tugas Pimpinan DPRD	frekwensi fasilitasi tugas Pimpinan DPRD				12 kali	368,525,000	Kota Gorontalo, Kota Tengah, Paguyaman	Dana Transfer Umum - Dana Bagi Hasil		2. Penataan Birokrasi	DPRD Kota Gorontalo	12 kali	48,272,879	Sekretariat DPRD
5	<b>UNSUR PENUNJANG URUSAN PEMERINTAHAN</b>														
5 01	<b>PERENCANAAN</b>						<b>9,520,020,400</b>						<b>10,749,274,257</b>		
5 01 01	<b>PROGRAM PENUNJANG URUSAN PEMERINTAHAN DAERAH KABUPATEN/KOTA</b>	Persentase Pemenuhan Layanan Penunjang Urusan Pemerintahan Daerah	%		%	100 %	<b>6,000,280,850</b>						100 %	<b>6,492,662,290</b>	
5 01 01 2.01	<b>Perencanaan, Penganggaran, dan Evaluasi Kinerja Perangkat Daerah</b>	Jumlah Dokumen Perencanaan, Penganggaran dan Evaluasi	Dokumen		Dokumen	10 Dokumen	<b>64,569,200</b>						10 Dokumen	<b>40,066,854</b>	
5 01 01 2.01 01	Penyusunan Dokumen Perencanaan Perangkat Daerah	Jumlah Dokumen Perencanaan				10 Dokumen	64,569,200	Kota Gorontalo, Semua Kecamatan, Semua Kelurahan	Dana Transfer Umum - Dana Alokasi Umum			OPD	10 Dokumen	40,066,854	Badan Perencanaan, Penelitian dan Pengembangan Daerah
5 01 01 2.02	<b>Administrasi Keuangan Perangkat Daerah</b>	Presentase layanan administrasi keuangan perangkat daerah	Layanan		Layanan	3 Layanan	<b>4,029,163,970</b>						3 Layanan	<b>4,224,766,692</b>	
5 01 01 2.02 01	Penyediaan Gaji dan Tunjangan ASN	Frekwensi Pembayaran Gaji dan Tunjangan ASN				14 Kali	3,901,924,070	Kota Gorontalo, Semua Kecamatan, Semua Kelurahan	Dana Transfer Umum - Dana Alokasi Umum			OPD	14 Kali	4,067,873,943	Badan Perencanaan, Penelitian dan Pengembangan Daerah
5 01 01 2.02 05	Koordinasi dan Penyusunan Laporan Keuangan Akhir Tahun SKPD	Jumlah dokumen Laporan Keuangan Akhir Tahun SKPD				1 Dokumen	36,948,400	Kota Gorontalo, Semua Kecamatan, Semua Kelurahan	Dana Transfer Umum - Dana Alokasi Umum			OPD	1 Dokumen	41,028,284	Badan Perencanaan, Penelitian dan Pengembangan Daerah

**Penetapan Rencana Kerja Pemerintah Daerah (RKPD)  
Kota Gorontalo  
Tahun 2022**

Kode	Urusan/ Bidang Urusan/ Program/ Kegiatan/ Sub Kegiatan	Indikator Program/ Kegiatan/ Sub Kegiatan	Target Akhir Periode RPJMD	Realisasi Capaian RKPD Tahun 2020	Prakiraan Capaian Target RKPD Tahun 2021	Capaian Kinerja dan Kerangka Pendanaan						Kelompok Sasaran	Prakiraan Maju Rencana Tahun 2023		Perangkat Daerah Penanggung Jawab
						Target 2022	Pagu Indikatif	Lokasi	Sumber Dana	Prioritas			Target	Pagu Indikatif	
										Nasional	Daerah				
5 01 01 2.02 07	Koordinasi dan Penyusunan Laporan Keuangan Bulanan/Triwulanan/Semesteran SKPD	Jumlah dokumen Laporan Keuangan Bulanan/Triwulanan/Semesteran SKPD				1 Dokumen	90,291,500	Kota Gorontalo, Semua Kecamatan, Semua Kelurahan	Dana Transfer Umum - Dana Alokasi Umum			OPD	1 Dokumen	115,864,465	Badan Perencanaan, Penelitian dan Pengembangan Daerah
5 01 01 2.05	<b>Administrasi Kepegawaian Perangkat Daerah</b>	Presentase layanan Administrasi Kepegawaian Perangkat Daerah	Layanan		Layanan	4 Layanan	<b>50,887,200</b>						4 Layanan	<b>32,169,096</b>	
5 01 01 2.05 03	Pendataan dan Pengolahan Administrasi Kepegawaian	Jumlah dokumen administrasi kepegawaian				38 Dokumen	50,887,200	Kota Gorontalo, Semua Kecamatan, Semua Kelurahan	Dana Transfer Umum - Dana Alokasi Umum			OPD	38 Dokumen	32,169,096	Badan Perencanaan, Penelitian dan Pengembangan Daerah
5 01 01 2.06	<b>Administrasi Umum Perangkat Daerah</b>	Presentase Layanan Administrasi Umum Perangkat Daerah	Layanan		Layanan	16 Layanan	<b>523,480,820</b>						16 Layanan	<b>591,550,873</b>	
5 01 01 2.06 01	Penyediaan Komponen Instalasi Listrik/Penerangan Bangunan Kantor	Jumlah jenis Komponen Instalasi Listrik/penerangan bangunan kantor				12 Jenis	10,629,000	Kota Gorontalo, Semua Kecamatan, Semua Kelurahan	Dana Transfer Umum - Dana Alokasi Umum			OPD	12 Jenis	12,223,350	Badan Perencanaan, Penelitian dan Pengembangan Daerah
5 01 01 2.06 04	Penyediaan Bahan Logistik Kantor	Frekwensi penyediaan Bahan Logistik				12 Kali	62,653,200	Kota Gorontalo, Semua Kecamatan, Semua Kelurahan	Dana Transfer Umum - Dana Alokasi Umum			OPD	12 Kali	89,950,743	Badan Perencanaan, Penelitian dan Pengembangan Daerah
5 01 01 2.06 05	Penyediaan Barang Cetakan dan Penggandaan	Frekwensi penyediaan Barang Cetakan dan Penggandaan				50 Kali	34,084,000	Kota Gorontalo, Semua Kecamatan, Semua Kelurahan	Dana Transfer Umum - Dana Alokasi Umum			OPD	50 Kali	36,026,080	Badan Perencanaan, Penelitian dan Pengembangan Daerah
5 01 01 2.06 08	Fasilitas Kunjungan Tamu	Frekwensi fasilitas Kunjungan Tamu				50 Orang/Kali	27,495,000	Kota Gorontalo, Semua Kecamatan, Semua Kelurahan	Dana Transfer Umum - Dana Alokasi Umum			OPD	50 Orang/Kali	41,170,000	Badan Perencanaan, Penelitian dan Pengembangan Daerah
5 01 01 2.06 09	Penyelenggaraan Rapat Koordinasi dan Konsultasi SKPD	Jumlah keikutsertaan kegiatan koordinasi dan konsultasi SKPD				50 Orang/Kali	388,619,620	Kota Gorontalo, Semua Kecamatan, Semua Kelurahan	Dana Transfer Umum - Dana Alokasi Umum			OPD	50 Orang/Kali	412,180,700	Badan Perencanaan, Penelitian dan Pengembangan Daerah
5 01 01 2.07	<b>Pengadaan Barang Milik Daerah Penunjang Urusan Pemerintah Daerah</b>	Jumlah Pengadaan Barang	Unit		Unit	12 Unit	<b>255,490,950</b>						12 Unit	<b>293,814,581</b>	

**Penetapan Rencana Kerja Pemerintah Daerah (RKPD)  
Kota Gorontalo  
Tahun 2022**

Kode	Urusan/ Bidang Urusan/ Program/ Kegiatan/ Sub Kegiatan	Indikator Program/ Kegiatan/ Sub Kegiatan	Target Akhir Periode RPJMD	Realisasi Capaian RKPD Tahun 2020	Prakiraan Capaian Target RKPD Tahun 2021	Capaian Kinerja dan Kerangka Pendanaan						Kelompok Sasaran	Prakiraan Maju Rencana Tahun 2023		Perangkat Daerah Penanggung Jawab
						Target 2022	Pagu Indikatif	Lokasi	Sumber Dana	Prioritas			Target	Pagu Indikatif	
										Nasional	Daerah				
5.01.01.2.07.01	Pengadaan Kendaraan Perorangan Dinas atau Kendaraan Dinas Jabatan	Jumlah pengadaan kendaraan perorangan dinas atau kendaraan dinas jabatan				2 Unit	68,052,710	Kota Gorontalo, Semua Kecamatan, Semua Kelurahan	Dana Transfer Umum - Dana Alokasi Umum			OPD	2 Unit	78,260,605	Badan Perencanaan, Penelitian dan Pengembangan Daerah
5.01.01.2.07.06	Pengadaan Peralatan dan Mesin Lainnya	Jumlah pengadaan peralatan dan mesin Lainnya (Belanja Modal)				18 Unit	187,438,240	Kota Gorontalo, Semua Kecamatan, Semua Kelurahan	Dana Transfer Umum - Dana Alokasi Umum			OPD	18 Unit	215,553,976	Badan Perencanaan, Penelitian dan Pengembangan Daerah
5.01.01.2.08	<b>Penyediaan Jasa Penunjang Urusan Pemerintahan Daerah</b>	Jumlah layanan penyediaan jasa penunjang urusan pemerintah daerah	Kali		Kali	48 Kali	<b>679,954,060</b>						48 Kali	<b>812,142,254</b>	
5.01.01.2.08.02	Penyediaan Jasa Komunikasi, Sumber Daya Air dan Listrik	Frekwensi Penyediaan Jasa Komunikasi, Sumber Daya Air dan Listrik				12 Kali	360,274,060	Kota Gorontalo, Semua Kecamatan, Semua Kelurahan	Dana Transfer Umum - Dana Alokasi Umum			OPD	12 Kali	413,747,754	Badan Perencanaan, Penelitian dan Pengembangan Daerah
5.01.01.2.08.04	Penyediaan Jasa Pelayanan Umum Kantor	Frekwensi penyediaan Pembayaran Jasa Pelayanan Umum				84 Kali	319,680,000	Kota Gorontalo, Semua Kecamatan, Semua Kelurahan	Dana Transfer Umum - Dana Alokasi Umum			OPD	84 Kali	398,394,500	Badan Perencanaan, Penelitian dan Pengembangan Daerah
5.01.01.2.09	<b>Pemeliharaan Barang Milik Daerah Penunjang Urusan Pemerintahan Daerah</b>	Presentase Pemeliharaan Barang Milik Daerah Penunjang Urusan Pemerintahan Daerah	Unit		Unit	20 Unit	<b>396,734,650</b>						20 Unit	<b>498,151,940</b>	
5.01.01.2.09.01	Penyediaan Jasa Pemeliharaan, Biaya Pemeliharaan dan Pajak Kendaraan Perorangan Dinas atau Kendaraan Dinas Jabatan	Jumlah pajak Perizinan Kendaraan Dinas Jabatan				12 Kali	62,501,200	Kota Gorontalo, Semua Kecamatan, Semua Kelurahan	Dana Transfer Umum - Dana Alokasi Umum			OPD	12 Kali	92,748,880	Badan Perencanaan, Penelitian dan Pengembangan Daerah
5.01.01.2.09.02	Penyediaan Jasa Pemeliharaan, Biaya Pemeliharaan, Pajak, dan Perizinan Kendaraan Dinas Operasional atau Lapangan	Jumlah Pajak Perizinan Kendaraan Dinas Operasional atau Lapangan				12 Kali	50,004,400	Kota Gorontalo, Semua Kecamatan, Semua Kelurahan	Dana Transfer Umum - Dana Alokasi Umum			OPD	12 Kali	81,275,560	Badan Perencanaan, Penelitian dan Pengembangan Daerah
5.01.01.2.09.06	Pemeliharaan Peralatan dan Mesin Lainnya	Frekuensi Pemeliharaan peralatan dan mesin Lainnya				24 Kali	73,110,000	Kota Gorontalo, Semua Kecamatan, Semua Kelurahan				OPD	24 Kali	84,076,500	Badan Perencanaan, Penelitian dan Pengembangan Daerah

**Penetapan Rencana Kerja Pemerintah Daerah (RKPD)  
Kota Gorontalo  
Tahun 2022**

Kode	Urusan/ Bidang Urusan/ Program/ Kegiatan/ Sub Kegiatan	Indikator Program/ Kegiatan/ Sub Kegiatan	Target Akhir Periode RPJMD	Realisasi Capaian RKPD Tahun 2020	Prakiraan Capaian Target RKPD Tahun 2021	Capaian Kinerja dan Kerangka Pendanaan						Kelompok Sasaran	Prakiraan Maju Rencana Tahun 2023		Perangkat Daerah Penanggung Jawab
						Target 2022	Pagu Indikatif	Lokasi	Sumber Dana	Prioritas			Target	Pagu Indikatif	
										Nasional	Daerah				
5 01 01 2.09 09	Pemeliharaan/Rehabilitasi Gedung Kantor dan Bangunan Lainnya	Frekwensi Pemeliharaan/Rehabilitasi Gedung Kantor dan Bangunan Lainnya				12 Kali	211,119,050		Dana Transfer Umum - Dana Alokasi Umum			OPD	12 Kali	240,051,000	Badan Perencanaan, Penelitian dan Pengembangan Daerah
5 01 02	<b>PROGRAM PERENCANAAN, PENGENDALIAN DAN EVALUASI PEMBANGUNAN DAERAH</b>	Presentase Penjabaran kegiatan RKPD kedalam APBD Presentase Penjabaran program RPJMD ke dalam RKPD	% %		% %	85 % 100 %	<b>1,739,775,640</b>						85 % 100 %	<b>2,210,572,899</b>	
5 01 02 2.01	<b>Penyusunan Perencanaan dan Pendanaan</b>	Jumlah dokumen perencanaan	Dokumen		Dokumen	12 Dokumen	<b>894,895,740</b>						12 Dokumen	<b>1,238,971,538</b>	
5 01 02 2.01 01	Analisis Kondisi Daerah, Permasalahan, dan Isu Strategis Pembangunan Daerah	Jumlah dokumen Analisis Kondisi Daerah				2 Dok	21,661,100	Kota Gorontalo, Semua Kecamatan, Semua Kelurahan	PENDAPATAN ASLI DAERAH Dana Transfer Umum - Dana Alokasi Umum			OPD	2 Dok	116,128,118	Badan Perencanaan, Penelitian dan Pengembangan Daerah
5 01 02 2.01 02	Koordinasi Penelaahan Dokumen Perencanaan Pembangunan Daerah dengan Dokumen Kebijakan Lainnya	Frekwensi koordinasi				4 Kali	136,375,400	Kota Gorontalo, Semua Kecamatan, Semua Kelurahan	PENDAPATAN ASLI DAERAH Dana Transfer Umum - Dana Alokasi Umum			OPD	4 Kali	141,562,730	Badan Perencanaan, Penelitian dan Pengembangan Daerah
5 01 02 2.01 03	Pelaksanaan Konsultasi Publik	Frekuensi pelaksanaan Forum Konsultasi Publik				1 kali	50,075,000	Kota Gorontalo, Semua Kecamatan, Semua Kelurahan	Dana Transfer Umum - Dana Alokasi Umum		2. Penataan Birokrasi 2. Penataan Birokrasi	OPD	1 kali	67,595,022	Badan Perencanaan, Penelitian dan Pengembangan Daerah
5 01 02 2.01 04	Koordinasi Pelaksanaan Forum SKPD/Lintas SKPD	Frekuensi pelaksanaan Forum SKPD				1 kali	79,950,000	Kota Gorontalo, Semua Kecamatan, Semua Kelurahan	Dana Transfer Umum - Dana Alokasi Umum			OPD	1 kali	89,223,958	Badan Perencanaan, Penelitian dan Pengembangan Daerah
5 01 02 2.01 05	Pelaksanaan Musrenbang Kabupaten/Kota	Frekuensi koordinasi pelaksanaan Musrenbang (RKPD)				1 kali	414,794,540	Kota Gorontalo, Semua Kecamatan, Semua Kelurahan	Dana Transfer Umum - Dana Alokasi Umum			OPD	1 kali	477,013,721	Badan Perencanaan, Penelitian dan Pengembangan Daerah
5 01 02 2.01 07	Koordinasi Penyusunan dan Penetapan Dokumen Perencanaan Pembangunan Daerah Kabupaten/Kota	Jumlah dokumen perencanaan pembangunan daerah (RPJPD, RPJMD, RKPD)				2 Dokumen	192,039,700	Kota Gorontalo, Semua Kecamatan, Semua Kelurahan	PENDAPATAN ASLI DAERAH Dana Transfer Umum - Dana Alokasi Umum			OPD	2 Dokumen	347,447,989	Badan Perencanaan, Penelitian dan Pengembangan Daerah

**Penetapan Rencana Kerja Pemerintah Daerah (RKPD)  
Kota Gorontalo  
Tahun 2022**

Kode	Urusan/ Bidang Urusan/ Program/ Kegiatan/ Sub Kegiatan	Indikator Program/ Kegiatan/ Sub Kegiatan	Target Akhir Periode RPJMD	Realisasi Capaian RKPD Tahun 2020	Prakiraan Capaian Target RKPD Tahun 2021	Capaian Kinerja dan Kerangka Pendanaan						Kelompok Sasaran	Prakiraan Maju Rencana Tahun 2023		Perangkat Daerah Penanggung Jawab
						Target 2022	Pagu Indikatif	Lokasi	Sumber Dana	Prioritas			Target	Pagu Indikatif	
										Nasional	Daerah				
5 01 02 2.02	Analisis Data dan Informasi Pemerintahan Daerah Bidang Perencanaan Pembangunan Daerah	Jumlah Dokumen Analisis Data Informasi Pembangunan	Dokumen		Dokumen	4 Dokumen	414,606,515						4 Dokumen	476,782,651	
5 01 02 2.02 02	Pembinaan dan Pemanfaatan Data dan Informasi Perencanaan Pembangunan SKPD	Jumlah aplikasi sistem informasi pembangunan daerah				1 Aplikasi	352,702,305	Kota Gorontalo, Semua Kecamatan, Semua Kelurahan	Dana Transfer Umum - Dana Alokasi Umum		0		1 Aplikasi	389,850,353	Badan Perencanaan, Penelitian dan Pengembangan Daerah
5 01 02 2.02 03	Penyusunan Profil Pembangunan Daerah Kabupaten/Kota	Jumlah dokumen E-Data Base, Dok. KDA, Profil Daerah				3 Dokumen	61,904,210	Kota Gorontalo, Semua Kecamatan, Semua Kelurahan	Dana Transfer Umum - Dana Alokasi Umum		0		3 Dokumen	86,932,298	Badan Perencanaan, Penelitian dan Pengembangan Daerah
5 01 02 2.03	Pengendalian, Evaluasi dan Pelaporan Bidang Perencanaan Pembangunan Daerah	Jumlah kegiatan RKPD yang terakomodir dalam APBD Jumlah program RPJMD yang dijabarkan ke dalam RKPD	Kegiatan Program		Kegiatan Program	252 Kegiatan 121 Program	430,273,385						252 Kegiatan 121 Program	494,818,710	
5 01 02 2.03 01	Koordinasi Pengendalian Perencanaan dan Pelaksanaan Pembangunan Daerah di Kabupaten/Kota	Frekuensi Koordinasi pengendalian, perencanaan, pelaksanaan pembangunan daerah				5 Kali	131,850,425	Kota Gorontalo, Semua Kecamatan, Semua Kelurahan	Dana Transfer Umum - Dana Alokasi Umum		OPD		5 Kali	151,857,418	Badan Perencanaan, Penelitian dan Pengembangan Daerah
5 01 02 2.03 03	Monitoring, Evaluasi dan Penyusunan Laporan Berkala Pelaksanaan Pembangunan Daerah	Jumlah Laporan berkala hasil monitoring evaluasi dan pelaksanaan pembangunan daerah				11 Laporan	298,422,960	Kota Gorontalo, Semua Kecamatan, Semua Kelurahan	Dana Transfer Umum - Dana Alokasi Umum		OPD		11 Laporan	342,961,292	Badan Perencanaan, Penelitian dan Pengembangan Daerah
5 01 03	PROGRAM KOORDINASI DAN SINKRONISASI PERENCANAAN PEMBANGUNAN DAERAH	Presentase Penjabaran Kegiatan pada RKPD ke dalam Renja OPD Presentase Penjabaran program RPJMD ke dalam renstra OPD	% %		% %	85 % 100 %	1,779,963,910						85 % 100 %	2,046,039,068	
5 01 03 2.01	Koordinasi Perencanaan Bidang Pemerintahan dan Pembangunan Manusia	Jumlah dokumen Perencanaan Bidang Pemerintahan dan Pembangunan Manusia	Dokumen		Dokumen	4 Dokumen	691,658,710						4 Dokumen	793,280,010	
5 01 03 2.01 01	Koordinasi Penyusunan Dokumen Perencanaan Pembangunan Daerah Bidang Pemerintahan (RPJPD, RPJMD dan RKPD)	Frekwensi koordinasi perencanaan bidang Pemerintahan				7 Kali	93,945,300	Kota Gorontalo, Semua Kecamatan, Semua Kelurahan	Dana Transfer Umum - Dana Alokasi Umum		OPD		7 Kali	105,505,969	Badan Perencanaan, Penelitian dan Pengembangan Daerah

**Penetapan Rencana Kerja Pemerintah Daerah (RKPD)  
Kota Gorontalo  
Tahun 2022**

Kode	Urusan/ Bidang Urusan/ Program/ Kegiatan/ Sub Kegiatan	Indikator Program/ Kegiatan/ Sub Kegiatan	Target Akhir Periode RPJMD	Realisasi Capaian RKPD Tahun 2020	Prakiraan Capaian Target RKPD Tahun 2021	Capaian Kinerja dan Kerangka Pendanaan						Kelompok Sasaran	Prakiraan Maju Rencana Tahun 2023		Perangkat Daerah Penanggung Jawab
						Target 2022	Pagu Indikatif	Lokasi	Sumber Dana	Prioritas			Target	Pagu Indikatif	
										Nasional	Daerah				
5 01 03 2.01 02	Asistensi Penyusunan Dokumen Perencanaan Pembangunan Perangkat Daerah Bidang Pemerintahan	Frekwensi asistensi Perencanaan Bidang Pemerintahan				6 Kali	25,587,000	Kota Gorontalo, Semua Kecamatan, Semua Kelurahan	Dana Transfer Umum - Dana Alokasi Umum			OPD	6 Kali	28,920,200	Badan Perencanaan, Penelitian dan Pengembangan Daerah
5 01 03 2.01 03	Pelaksanaan Monitoring dan Evaluasi Penyusunan Dokumen Perencanaan Pembangunan Perangkat Daerah Bidang Pemerintahan	Frekwensi monev Perencanaan Bidang Pemerintahan				4 Kali	25,801,000	Kota Gorontalo, Semua Kecamatan, Semua Kelurahan	Dana Transfer Umum - Dana Alokasi Umum			OPD	4 Kali	29,429,619	Badan Perencanaan, Penelitian dan Pengembangan Daerah
5 01 03 2.01 05	Koordinasi Penyusunan Dokumen Perencanaan Pembangunan Daerah Bidang Pembangunan Manusia (RPJPD, RPJMD dan RKPD)	Frekwensi koordinasi perencanaan bidang Pembangunan Manusia				42 Kali	196,059,140	Kota Gorontalo, Semua Kecamatan, Semua Kelurahan	Dana Transfer Umum - Dana Alokasi Umum			OPD	42 Kali	225,468,011	Badan Perencanaan, Penelitian dan Pengembangan Daerah
5 01 03 2.01 06	Asistensi Penyusunan Dokumen Perencanaan Pembangunan Perangkat Daerah Bidang Pembangunan Manusia	Frekwensi asistensi Perencanaan Bidang Pembangunan Manusia				56 Kali	43,348,500	Kota Gorontalo, Semua Kecamatan, Semua Kelurahan	Dana Transfer Umum - Dana Alokasi Umum			OPD	56 Kali	49,850,775	Badan Perencanaan, Penelitian dan Pengembangan Daerah
5 01 03 2.01 07	Pelaksanaan Monitoring dan Evaluasi Penyusunan Dokumen Perencanaan Pembangunan Perangkat Daerah Bidang Pembangunan Manusia	Frekuensi monev perencanaan bidang pembangunan manusia				4 Kali	18,007,000	Kota Gorontalo, Semua Kecamatan, Semua Kelurahan	Dana Transfer Umum - Dana Alokasi Umum			OPD	4 Kali	20,708,050	Badan Perencanaan, Penelitian dan Pengembangan Daerah
5 01 03 2.01 08	Koordinasi Pelaksanaan Sinergitas dan Harmonisasi Perencanaan Pembangunan Daerah Bidang Pembangunan Manusia	Frekuensi Koordinasi Pelaksanaan Sinergitas dan Harmonisasi Perencanaan Pembangunan Daerah Bidang Pembangunan Manusia				16 Kali	288,910,770	Kota Gorontalo, Semua Kecamatan, Semua Kelurahan	Dana Transfer Umum - Dana Alokasi Umum			OPD	16 Kali	333,397,386	Badan Perencanaan, Penelitian dan Pengembangan Daerah
5 01 03 2.02	<b>Koordinasi Perencanaan Bidang Perekonomian dan SDA (Sumber Daya Alam)</b>	Jumlah Koordinasi, fasilitasi dan monev penyusunan dokumen perencanaan bidang Perekonomian dan SDA	Kali		Kali	17 Kali	<b>531,874,270</b>						17 Kali	<b>612,820,136</b>	
5 01 03 2.02 01	Koordinasi Penyusunan Dokumen Perencanaan Pembangunan Daerah Bidang Perekonomian (RPJPD, RPJMD dan RKPD)	Frekwensi koordinasi perencanaan bidang perekonomian				7 Kali	99,468,900	Kota Gorontalo, Semua Kecamatan, Semua Kelurahan	Dana Transfer Umum - Dana Alokasi Umum			0	7 Kali	115,550,821	Badan Perencanaan, Penelitian dan Pengembangan Daerah

**Penetapan Rencana Kerja Pemerintah Daerah (RKPD)  
Kota Gorontalo  
Tahun 2022**

Kode	Urusan/ Bidang Urusan/ Program/ Kegiatan/ Sub Kegiatan	Indikator Program/ Kegiatan/ Sub Kegiatan	Target Akhir Periode RPJMD	Realisasi Capaian RKPD Tahun 2020	Prakiraan Capaian Target RKPD Tahun 2021	Capaian Kinerja dan Kerangka Pendanaan						Kelompok Sasaran	Prakiraan Maju Rencana Tahun 2023		Perangkat Daerah Penanggung Jawab
						Target 2022	Pagu Indikatif	Lokasi	Sumber Dana	Prioritas			Target	Pagu Indikatif	
										Nasional	Daerah				
5 01 03 2.02 02	Asistensi Penyusunan Dokumen Perencanaan Pembangunan Perangkat Daerah Bidang Perekonomian	Frekwensi asistensi Perencanaan Bidang perekonomian				6 Kali	32,937,000	Kota Gorontalo, Semua Kecamatan, Semua Kelurahan	Dana Transfer Umum - Dana Alokasi Umum			0	6 Kali	37,877,550	Badan Perencanaan, Penelitian dan Pengembangan Daerah
5 01 03 2.02 03	Pelaksanaan Monitoring dan Evaluasi Penyusunan Dokumen Perencanaan Pembangunan Perangkat Daerah Bidang Perekonomian	Frekwensi monev Perencanaan Bidang perekonomian				4 Kali	20,281,635	Kota Gorontalo, Semua Kecamatan, Semua Kelurahan	Dana Transfer Umum - Dana Alokasi Umum			0	4 Kali	23,659,083	Badan Perencanaan, Penelitian dan Pengembangan Daerah
5 01 03 2.02 04	Koordinasi Pelaksanaan Sinergitas dan Harmonisasi Perencanaan Pembangunan Daerah Bidang Perekonomian	Frekuensi Koordinasi Pelaksanaan Sinergitas dan Harmonisasi Perencanaan Pembangunan Daerah Bidang Perekonomian				3 Kali	132,354,245	Kota Gorontalo, Semua Kecamatan, Semua Kelurahan	Dana Transfer Umum - Dana Alokasi Umum			0	3 Kali	152,002,397	Badan Perencanaan, Penelitian dan Pengembangan Daerah
5 01 03 2.02 05	Koordinasi Penyusunan Dokumen Perencanaan Pembangunan Daerah Bidang SDA (RPJPD, RPJMD dan RKPD)	Frekwensi Pelaksanaan koordinasi perencanaan bidang Sumber daya alam				7 Kali	159,461,100	Kota Gorontalo, Semua Kecamatan, Semua Kelurahan	Dana Transfer Umum - Dana Alokasi Umum			0	7 Kali	183,238,821	Badan Perencanaan, Penelitian dan Pengembangan Daerah
5 01 03 2.02 06	Asistensi Penyusunan Dokumen Perencanaan Pembangunan Perangkat Daerah Bidang SDA	Frekwensi asistensi Perencanaan Bidang Sumber daya alam				6 Kali	30,124,200	Kota Gorontalo, Semua Kecamatan, Semua Kelurahan	Dana Transfer Umum - Dana Alokasi Umum			0	6 Kali	34,684,687	Badan Perencanaan, Penelitian dan Pengembangan Daerah
5 01 03 2.02 08	Koordinasi Pelaksanaan Sinergitas dan Harmonisasi Perencanaan Pembangunan Daerah Bidang SDA	Frekuensi Koordinasi Pelaksanaan Sinergitas dan Harmonisasi Perencanaan Pembangunan Daerah Bidang SDA				4 Kali	57,247,190	Kota Gorontalo, Semua Kecamatan, Semua Kelurahan	Dana Transfer Umum - Dana Alokasi Umum			0	4 Kali	65,806,777	Badan Perencanaan, Penelitian dan Pengembangan Daerah
5 01 03 2.03	<b>Koordinasi Perencanaan Bidang Infrastruktur dan Kewilayahan</b>	Jumlah Pelaksanaan Koordinasi Perencanaan Bidang Infrastruktur dan Kewilayahan	%		%	100 %	<b>556,430,930</b>						100 %	<b>639,938,922</b>	
5 01 03 2.03 01	Koordinasi Penyusunan Dokumen Perencanaan Pembangunan Daerah Bidang Infrastruktur (RPJPD, RPJMD dan RKPD)	Frekuensi Pelaksanaan Koordinasi Perencanaan Pembangunan Daerah Bidang Infrastruktur (RPJPD, RPJMD dan RKPD)				4 Kali	213,022,410	Kota Gorontalo, Semua Kecamatan, Semua Kelurahan	Dana Transfer Umum - Dana Alokasi Umum		3. Penataan Infrastruktur Perkotaan	OPD	4 Kali	244,998,512	Badan Perencanaan, Penelitian dan Pengembangan Daerah



**Penetapan Rencana Kerja Pemerintah Daerah (RKPD)  
Kota Gorontalo  
Tahun 2022**

Kode	Urusan/ Bidang Urusan/ Program/ Kegiatan/ Sub Kegiatan	Indikator Program/ Kegiatan/ Sub Kegiatan	Target Akhir Periode RPJMD	Realisasi Capaian RKPD Tahun 2020	Prakiraan Capaian Target RKPD Tahun 2021	Capaian Kinerja dan Kerangka Pendanaan						Kelompok Sasaran	Prakiraan Maju Rencana Tahun 2023		Perangkat Daerah Penanggung Jawab
						Target 2022	Pagu Indikatif	Lokasi	Sumber Dana	Prioritas			Target	Pagu Indikatif	
										Nasional	Daerah				
5 01 03 2.03 02	Asistensi Penyusunan Dokumen Perencanaan Pembangunan Perangkat Daerah Bidang Infrastruktur	Frekuensi Pelaksanaan Asistensi Perencanaan Pembangunan Perangkat Daerah Bidang Infrastruktur				4 Kali	25,247,600	Kota Gorontalo, Semua Kecamatan, Semua Kelurahan	Dana Transfer Umum - Dana Alokasi Umum			OPD	4 Kali	29,035,200	Badan Perencanaan, Penelitian dan Pengembangan Daerah
5 01 03 2.03 03	Pelaksanaan Monitoring dan Evaluasi Penyusunan Dokumen Perencanaan Pembangunan Perangkat Daerah Bidang Infrastruktur	Frekuensi Pelaksanaan Monitoring dan Evaluasi Perencanaan Pembangunan Perangkat Daerah Bidang Infrastruktur				4 Kali	40,193,200	Kota Gorontalo, Semua Kecamatan, Semua Kelurahan	Dana Transfer Umum - Dana Alokasi Umum			OPD	4 Kali	46,240,922	Badan Perencanaan, Penelitian dan Pengembangan Daerah
5 01 03 2.03 05	Koordinasi Penyusunan Dokumen Perencanaan Pembangunan Daerah Bidang Kewilayahan (RPJPD, RPJMD dan RKPD)	Frekuensi Pelaksanaan Koordinasi Penyusunan Dokumen Perencanaan Pembangunan Daerah Bidang Kewilayahan (RPJPD, RPJMD dan RKPD)				8 Kali	106,368,060	Kota Gorontalo, Semua Kecamatan, Semua Kelurahan	Dana Transfer Umum - Dana Alokasi Umum			OPD	8 Kali	122,323,419	Badan Perencanaan, Penelitian dan Pengembangan Daerah
5 01 03 2.03 06	Asistensi Penyusunan Dokumen Perencanaan Pembangunan Perangkat Daerah Bidang Kewilayahan	Frekuensi pelaksanaan Asistensi Penyusunan Dokumen Perencanaan Pembangunan Perangkat Daerah Bidang Kewilayahan				8 Kali	70,975,540	Kota Gorontalo, Semua Kecamatan, Semua Kelurahan	Dana Transfer Umum - Dana Alokasi Umum			OPD	8 Kali	81,623,269	Badan Perencanaan, Penelitian dan Pengembangan Daerah
5 01 03 2.03 07	Pelaksanaan Monitoring dan Evaluasi Penyusunan Dokumen Perencanaan Pembangunan Perangkat Daerah Bidang Kewilayahan	Frekuensi Pelaksanaan Monitoring dan Evaluasi Bidang Kewilayahan				8 Kali	100,624,120	Kota Gorontalo, Semua Kecamatan, Semua Kelurahan	Dana Transfer Umum - Dana Alokasi Umum			OPD	8 Kali	115,717,600	Badan Perencanaan, Penelitian dan Pengembangan Daerah
<b>5 05</b>	<b>PENELITIAN DAN PENGEMBANGAN</b>						<b>979,979,600</b>						<b>1,063,814,033</b>		
<b>5 05 02</b>	<b>PROGRAM PENELITIAN DAN PENGEMBANGAN DAERAH</b>	Persentase Ketersediaan Dokumen Fasilitasi, Rekomendasi dan Evaluasi Pelaksanaan Penelitian	%		%	100 %	<b>979,979,600</b>						100 %	<b>1,063,814,033</b>	
<b>5 05 02</b>	<b>2.01</b>	<b>Penelitian dan Pengembangan Bidang Penyelenggaraan Pemerintahan dan Pengkajian Peraturan</b>	Jumlah Pelaksanaan Fasilitasi penelitian	Dokumen	Dokumen	3 Dokumen	<b>99,999,800</b>						3 Dokumen	<b>115,000,000</b>	
5 05 02 2.01 02	Fasilitasi, Pelaksanaan dan Evaluasi Penelitian dan Pengembangan Bidang Pemerintahan Umum	Jumlah pelaksanaan fasilitasi penelitian bidang pemerintahan umum				1 Dokumen	50,000,000	Kota Gorontalo, Semua Kecamatan, Semua Kelurahan	Dana Transfer Umum - Dana Alokasi Umum			0	1 Dokumen	57,500,000	Badan Perencanaan, Penelitian dan Pengembangan Daerah

**Penetapan Rencana Kerja Pemerintah Daerah (RKPD)  
Kota Gorontalo  
Tahun 2022**

Kode	Urusan/ Bidang Urusan/ Program/ Kegiatan/ Sub Kegiatan	Indikator Program/ Kegiatan/ Sub Kegiatan	Target Akhir Periode RPJMD	Realisasi Capaian RKPD Tahun 2020	Prakiraan Capaian Target RKPD Tahun 2021	Capaian Kinerja dan Kerangka Pendanaan					Kelompok Sasaran	Prakiraan Maju Rencana Tahun 2023		Perangkat Daerah Penanggung Jawab	
						Target 2022	Pagu Indikatif	Lokasi	Sumber Dana	Prioritas		Target	Pagu Indikatif		
										Nasional					Daerah
5 05 02 2.01 14	Fasilitasi dan Evaluasi Pelaksanaan Kegiatan Data dan Pengkajian Peraturan	Jumlah fasilitasi kegiatan data dan pengkajian peraturan				1 Dok	49,999,800	Kota Gorontalo, Semua Kecamatan, Semua Kelurahan	Dana Transfer Umum - Dana Alokasi Umum		0	1 Dok	57,500,000	Badan Perencanaan, Penelitian dan Pengembangan Daerah	
5 05 02 2.02	<b>Penelitian dan Pengembangan Bidang Sosial dan Kependudukan</b>	Jumlah Dokumen Penelitian	Dokumen		Dokumen	4 Dokumen	<b>249,999,800</b>					4 Dokumen	<b>281,436,262</b>		
5 05 02 2.02 01	Penelitian dan Pengembangan Bidang Aspek-Aspek Sosial	Jumlah Dok. Penelitian dan Pengembangan Bidang Aspek-Aspek Sosial				2 Dokumen	249,999,800	Kota Gorontalo, Semua Kecamatan, Semua Kelurahan	Dana Transfer Umum - Dana Alokasi Umum		OPD	2 Dokumen	281,436,262	Badan Perencanaan, Penelitian dan Pengembangan Daerah	
5 05 02 2.03	<b>Penelitian dan Pengembangan Bidang Ekonomi dan Pembangunan</b>	Jumlah Dokumen Penelitian	Dokumen		Dokumen	4 Dokumen	<b>225,000,200</b>					4 Dokumen	<b>402,500,235</b>		
5 05 02 2.03 01	Penelitian dan Pengembangan Koperasi, Usaha Kecil dan Menengah	Jumlah Dok. Penelitian dan Pengembangan Bidang Koperasi, Usaha kecil dan Menengah				1 Dokumen	100,000,200	Kota Gorontalo, Semua Kecamatan, Semua Kelurahan	Dana Transfer Umum - Dana Alokasi Umum		1. Kartu Sejahtera	0	1 Dokumen	115,000,000	Badan Perencanaan, Penelitian dan Pengembangan Daerah
5 05 02 2.03 02	Penelitian dan Pengembangan Perindustrian dan Perdagangan	jumlah dok penelitian dan pengembangan bidang perindustrian dan perdagangan				1 Dokumen	125,000,000	Kota Gorontalo, Semua Kecamatan, Semua Kelurahan	Dana Transfer Umum - Dana Alokasi Umum		0	1 Dokumen	287,500,235	Badan Perencanaan, Penelitian dan Pengembangan Daerah	
5 05 02 2.04	<b>Pengembangan Inovasi dan Teknologi</b>	Jumlah inovasi yang mengikuti lomba inovasi daerah	Inovasi		Inovasi	5 Inovasi	<b>404,979,800</b>					5 Inovasi	<b>264,877,536</b>		
5 05 02 2.04 01	Penelitian, Pengembangan, dan Perekayasaan di Bidang Teknologi dan Inovasi	Jumlah PD yang difasilitasi pada pelaksanaan inovasi daerah				35 PD	288,985,300	Kota Gorontalo, Semua Kecamatan, Semua Kelurahan	Dana Transfer Umum - Dana Alokasi Umum		0	35 PD	132,438,768	Badan Perencanaan, Penelitian dan Pengembangan Daerah	
5 05 02 2.04 04	Sosialisasi dan Diseminasi Hasil-Hasil Kelitbangan	Jumlah sosialisasi dan diseminasi hasil-hasil kelitbangan				1 Kali	115,994,500	Kota Gorontalo, Semua Kecamatan, Semua Kelurahan	Dana Transfer Umum - Dana Alokasi Umum		1. Kartu Sejahtera	0	1 Kali	132,438,768	Badan Perencanaan, Penelitian dan Pengembangan Daerah
5	<b>UNSUR PENUNJANG URUSAN PEMERINTAHAN</b>														
5 02	<b>KEUANGAN</b>						<b>42,613,458,142</b>						<b>51,346,730,100</b>		

**Penetapan Rencana Kerja Pemerintah Daerah (RKPD)  
Kota Gorontalo  
Tahun 2022**

Kode	Urusan/ Bidang Urusan/ Program/ Kegiatan/ Sub Kegiatan	Indikator Program/ Kegiatan/ Sub Kegiatan	Target Akhir Periode RPJMD	Realisasi Capaian RKPD Tahun 2020	Prakiraan Capaian Target RKPD Tahun 2021	Capaian Kinerja dan Kerangka Pendanaan						Kelompok Sasaran	Prakiraan Maju Rencana Tahun 2023		Perangkat Daerah Penanggung Jawab
						Target 2022	Pagu Indikatif	Lokasi	Sumber Dana	Prioritas			Target	Pagu Indikatif	
										Nasional	Daerah				
5 02 01	<b>PROGRAM PENUNJANG URUSAN PEMERINTAHAN DAERAH KABUPATEN/KOTA</b>	Persentase pemenuhan layanan penunjang urusan pemerintahan daerah	%		%	100 %	<b>12,203,990,512</b>						100 %	<b>12,853,677,967</b>	
5 02 01	2.01 <b>Perencanaan, Penganggaran, dan Evaluasi Kinerja Perangkat Daerah</b>	Jumlah Dokumen Perencanaan, penganggaran dan Evaluasi perangkat daerah	Dokumen		Dokumen	16 Dokumen	<b>136,021,440</b>						16 Dokumen	<b>123,718,370</b>	
5 02 01	2.01 01 Penyusunan Dokumen Perencanaan Perangkat Daerah	Jumlah Dokumen Perencanaan				5 Dokumen	15,680,280	Kota Gorontalo, Kota Timur, Ipilo	PENDAPATAN ASLI DAERAH	Memperkuat Ketahanan Ekonomi Untuk Pertumbuhan Yang Berkualitas dan Berkeadilan	2. Penataan Birokrasi	0	5 Dokumen	17,028,000	Badan Keuangan
5 02 01	2.01 02 Koordinasi dan Penyusunan Dokumen RKA-SKPD	Jumlah Dokumen RKA				1 Dokumen	7,852,790	Kota Gorontalo, Kota Timur, Ipilo	PENDAPATAN ASLI DAERAH	Memperkuat Ketahanan Ekonomi Untuk Pertumbuhan Yang Berkualitas dan Berkeadilan	2. Penataan Birokrasi	0	1 Dokumen	8,449,758	Badan Keuangan
5 02 01	2.01 03 Koordinasi dan Penyusunan Dokumen Perubahan RKA-SKPD	Jumlah Dokumen Perubahan RKA				1 Dokumen	7,579,700	Kota Gorontalo, Kota Timur, Ipilo	PENDAPATAN ASLI DAERAH	Memperkuat Ketahanan Ekonomi Untuk Pertumbuhan Yang Berkualitas dan Berkeadilan	2. Penataan Birokrasi	0	1 Dokumen	8,337,773	Badan Keuangan
5 02 01	2.01 04 Koordinasi dan Penyusunan DPA-SKPD	Frekuensi Koordinasi				2 Kali	7,579,700	Kota Gorontalo, Kota Timur, Ipilo	PENDAPATAN ASLI DAERAH	Memperkuat Ketahanan Ekonomi Untuk Pertumbuhan Yang Berkualitas dan Berkeadilan	2. Penataan Birokrasi	0	2 Kali	8,337,773	Badan Keuangan
5 02 01	2.01 05 Koordinasi dan Penyusunan Perubahan DPA-SKPD	Frekuensi Koordinasi				2 Kali	7,690,870	Kota Gorontalo, Kota Timur, Ipilo	PENDAPATAN ASLI DAERAH	Memperkuat Ketahanan Ekonomi Untuk Pertumbuhan Yang Berkualitas dan Berkeadilan	2. Penataan Birokrasi	0	2 Kali	8,337,773	Badan Keuangan
5 02 01	2.01 06 Koordinasi dan Penyusunan Laporan Capaian Kinerja dan Ikhtisar Realisasi Kinerja SKPD	Frekuensi Koordinasi				6 Kali	82,102,000	Kota Gorontalo, Kota Timur, Ipilo	Dana Transfer Umum - Dana Alokasi Umum	Memperkuat Ketahanan Ekonomi Untuk Pertumbuhan Yang Berkualitas dan Berkeadilan	2. Penataan Birokrasi	0	6 Kali	65,044,104	Badan Keuangan
5 02 01	2.01 07 Evaluasi Kinerja Perangkat Daerah	Jumlah Dokumen Evaluasi Kinerja				1 Dokumen	7,536,100	Kota Gorontalo, Kota Timur, Ipilo	PENDAPATAN ASLI DAERAH	Memperkuat Ketahanan Ekonomi Untuk Pertumbuhan Yang Berkualitas dan Berkeadilan	2. Penataan Birokrasi	0	1 Dokumen	8,183,187	Badan Keuangan
5 02 01	2.02 <b>Administrasi Keuangan Perangkat Daerah</b>	Presentase Layanan Administrasi Keuangan Perangkat Daerah	Persen		Persen	100 Persen	<b>8,035,793,981</b>						100 Persen	<b>8,566,120,199</b>	

**Penetapan Rencana Kerja Pemerintah Daerah (RKPD)**  
**Kota Gorontalo**  
**Tahun 2022**

Kode	Urusan/ Bidang Urusan/ Program/ Kegiatan/ Sub Kegiatan	Indikator Program/ Kegiatan/ Sub Kegiatan	Target Akhir Periode RPJMD	Realisasi Capaian RKPD Tahun 2020	Prakiraan Capaian Target RKPD Tahun 2021	Capaian Kinerja dan Kerangka Pendanaan						Kelompok Sasaran	Prakiraan Maju Rencana Tahun 2023		Perangkat Daerah Penanggung Jawab
						Target 2022	Pagu Indikatif	Lokasi	Sumber Dana	Prioritas			Target	Pagu Indikatif	
										Nasional	Daerah				
5.02.01.2.02.01	Penyediaan Gaji dan Tunjangan ASN	Frekuensi Pembayaran Gaji dan Tunjangan				14 Kali	7,472,684,491	Kota Gorontalo, Kota Timur, Ipilo	Dana Transfer Umum - Dana Alokasi Umum	Memperkuat Ketahanan Ekonomi Untuk Pertumbuhan Yang Berkualitas dan Berkeadilan	2. Penataan Birokrasi	0	14 Kali	7,971,778,973	Badan Keuangan
5.02.01.2.02.03	Pelaksanaan Penatausahaan dan Pengujian/Verifikasi Keuangan SKPD	Jumlah Dokumen				12 Dokumen	18,240,000	Kota Gorontalo, Kota Timur, Ipilo	PENDAPATAN ASLI DAERAH	Memperkuat Ketahanan Ekonomi Untuk Pertumbuhan Yang Berkualitas dan Berkeadilan	2. Penataan Birokrasi	0	12 Dokumen	20,064,000	Badan Keuangan
5.02.01.2.02.04	Koordinasi dan Pelaksanaan Akuntansi SKPD	Frekuensi Koordinasi				2 Kali	14,319,630	Kota Gorontalo, Kota Timur, Ipilo	PENDAPATAN ASLI DAERAH	Memperkuat Ketahanan Ekonomi Untuk Pertumbuhan Yang Berkualitas dan Berkeadilan	2. Penataan Birokrasi	0	2 Kali	15,751,925	Badan Keuangan
5.02.01.2.02.05	Koordinasi dan Penyusunan Laporan Keuangan Akhir Tahun SKPD	Jumlah Dokumen Laporan Keuangan Akhir Tahun				1 Dokumen	51,755,040	Kota Gorontalo, Kota Timur, Ipilo	PENDAPATAN ASLI DAERAH	Memperkuat Ketahanan Ekonomi Untuk Pertumbuhan Yang Berkualitas dan Berkeadilan	2. Penataan Birokrasi	0	1 Dokumen	56,930,721	Badan Keuangan
5.02.01.2.02.07	Koordinasi dan Penyusunan Laporan Keuangan Bulanan/Triwulanan/ Semesteran SKPD	Jumlah Dokumen Laporan Keuangan Bulanan				12 Dokumen	478,794,820	Kota Gorontalo, Kota Timur, Ipilo	PENDAPATAN ASLI DAERAH Dana Transfer Umum - Dana Alokasi Umum	Memperkuat Ketahanan Ekonomi Untuk Pertumbuhan Yang Berkualitas dan Berkeadilan	2. Penataan Birokrasi	0	12 Dokumen	501,594,579	Badan Keuangan
<b>5.02.01.2.06</b>	<b>Administrasi Umum Perangkat Daerah</b>	presentase layanan adminsitasi umum perangkat daerah	Persen		Persen	100 Persen	<b>830,896,302</b>						100 Persen	<b>914,346,147</b>	
5.02.01.2.06.01	Penyediaan Komponen Instalasi Listrik/Penerangan Bangunan Kantor	Frekuensi Penyediaan Komponen Instalasi Listrik				12 Kali	38,352,050	Kota Gorontalo, Kota Timur, Ipilo	PENDAPATAN ASLI DAERAH	Memperkuat Ketahanan Ekonomi Untuk Pertumbuhan Yang Berkualitas dan Berkeadilan	2. Penataan Birokrasi	0	12 Kali	42,651,683	Badan Keuangan
5.02.01.2.06.02	Penyediaan Peralatan dan Perlengkapan Kantor	Jumlah Peralatan dan Perlengkapan Kantor				75 Jenis	103,951,980	Kota Gorontalo, Kota Timur, Ipilo	PENDAPATAN ASLI DAERAH	Memperkuat Ketahanan Ekonomi Untuk Pertumbuhan Yang Berkualitas dan Berkeadilan	2. Penataan Birokrasi	0	75 Jenis	109,064,580	Badan Keuangan
5.02.01.2.06.04	Penyediaan Bahan Logistik Kantor	Frekuensi Penyediaan Bahan Logistik				12 Kali	184,770,040	Kota Gorontalo, Kota Timur, Ipilo	PENDAPATAN ASLI DAERAH	Memperkuat Ketahanan Ekonomi Untuk Pertumbuhan Yang Berkualitas dan Berkeadilan	2. Penataan Birokrasi	0	12 Kali	207,199,009	Badan Keuangan
5.02.01.2.06.05	Penyediaan Barang Cetak dan Penggandaan	Frekuensi Penyediaan Barang Cetak dan Penggandaan				12 Kali	84,751,260	Kota Gorontalo, Kota Timur, Ipilo	PENDAPATAN ASLI DAERAH	Memperkuat Ketahanan Ekonomi Untuk Pertumbuhan Yang Berkualitas dan Berkeadilan	2. Penataan Birokrasi	0	12 Kali	102,355,629	Badan Keuangan

**Penetapan Rencana Kerja Pemerintah Daerah (RKPD)  
Kota Gorontalo  
Tahun 2022**

Kode	Urusan/ Bidang Urusan/ Program/ Kegiatan/ Sub Kegiatan	Indikator Program/ Kegiatan/ Sub Kegiatan	Target Akhir Periode RPJMD	Realisasi Capaian RKPD Tahun 2020	Prakiraan Capaian Target RKPD Tahun 2021	Capaian Kinerja dan Kerangka Pendanaan						Kelompok Sasaran	Prakiraan Maju Rencana Tahun 2023		Perangkat Daerah Penanggung Jawab
						Target 2022	Pagu Indikatif	Lokasi	Sumber Dana	Prioritas			Target	Pagu Indikatif	
										Nasional	Daerah				
5 02 01 2.06 06	Penyediaan Bahan Bacaan dan Peraturan Perundang-undangan	Jumlah Bahan Bacaan				2 Jenis	102,264,972	Kota Gorontalo, Kota Timur, Ipilo	PENDAPATAN ASLI DAERAH	Memperkuat Ketahanan Ekonomi Untuk Pertumbuhan Yang Berkualitas dan Berkeadilan	2. Penataan Birokrasi	0	2 Jenis	112,154,447	Badan Keuangan
5 02 01 2.06 09	Penyelenggaraan Rapat Koordinasi dan Konsultasi SKPD	Frekuensi Rapat Koordinasi dan Konsultasi				4 Kali	316,806,000	Kota Gorontalo, Kota Timur, Ipilo	PENDAPATAN ASLI DAERAH Dana Transfer Umum - Dana Alokasi Umum	Memperkuat Ketahanan Ekonomi Untuk Pertumbuhan Yang Berkualitas dan Berkeadilan	2. Penataan Birokrasi	0	4 Kali	340,920,800	Badan Keuangan
5 02 01 2.07	<b>Pengadaan Barang Milik Daerah Penunjang Urusan Pemerintahan Daerah</b>	Jumlah Pengadaan Barang milik Daerah penunjang urusan pemerintahan Daerah	Unit		Unit	82 Unit	<b>383,165,830</b>						82 Unit	<b>374,129,898</b>	
5 02 01 2.07 02	Pengadaan Kendaraan Dinas Operasional atau Lapangan	Jumlah Kendaraan Dinas/Operasional				1 Unit	75,167,200	Kota Gorontalo, Kota Timur, Ipilo	Dana Transfer Umum - Dana Bagi Hasil	Memperkuat Ketahanan Ekonomi Untuk Pertumbuhan Yang Berkualitas dan Berkeadilan	2. Penataan Birokrasi	0	1 Unit	42,282,950	Badan Keuangan
5 02 01 2.07 05	Pengadaan Mebel	Jumlah Mebelair				5 Unit	18,290,580	Kota Gorontalo, Kota Timur, Ipilo	Dana Transfer Umum - Dana Bagi Hasil	Memperkuat Ketahanan Ekonomi Untuk Pertumbuhan Yang Berkualitas dan Berkeadilan	2. Penataan Birokrasi	0	5 Unit	167,280,834	Badan Keuangan
5 02 01 2.07 11	Pengadaan Sarana dan Prasarana Pendukung Gedung Kantor atau Bangunan Lainnya	Jumlah Sarana dan Prasarana Pendukung Lainnya				75 Unit	289,708,050	Kota Gorontalo, Kota Timur, Ipilo	PENDAPATAN ASLI DAERAH	Memperkuat Ketahanan Ekonomi Untuk Pertumbuhan Yang Berkualitas dan Berkeadilan	2. Penataan Birokrasi	0	75 Unit	164,566,115	Badan Keuangan
5 02 01 2.08	<b>Penyediaan Jasa Penunjang Urusan Pemerintahan Daerah</b>	Jumlah layanan penyediaan jasa penunjang urusan Pemerintahan	Kali		Kali	48 Kali	<b>2,463,837,959</b>						48 Kali	<b>2,558,432,642</b>	
5 02 01 2.08 01	Penyediaan Jasa Surat Menyurat	Frekuensi Penyediaan Jasa Surat Menyurat				12 Kali	22,396,000	Kota Gorontalo, Kota Timur, Ipilo	Dana Transfer Umum - Dana Alokasi Umum	Memperkuat Ketahanan Ekonomi Untuk Pertumbuhan Yang Berkualitas dan Berkeadilan	2. Penataan Birokrasi	0	12 Kali	22,399,168	Badan Keuangan
5 02 01 2.08 02	Penyediaan Jasa Komunikasi, Sumber Daya Air dan Listrik	Frekuensi Penyediaan Jasa Komunikasi, Sumber Daya Air dan Listrik				12 Kali	627,159,384	Kota Gorontalo, Kota Timur, Ipilo	Dana Transfer Umum - Dana Alokasi Umum	Memperkuat Ketahanan Ekonomi Untuk Pertumbuhan Yang Berkualitas dan Berkeadilan	2. Penataan Birokrasi	0	12 Kali	689,884,760	Badan Keuangan
5 02 01 2.08 03	Penyediaan Jasa Peralatan dan Perlengkapan Kantor	Frekuensi Pembayaran Jasa Peralatan dan Perlengkapan Kantor				12 Kali	20,342,575	Kota Gorontalo, Kota Timur, Ipilo	PENDAPATAN ASLI DAERAH	Memperkuat Ketahanan Ekonomi Untuk Pertumbuhan Yang Berkualitas dan Berkeadilan	2. Penataan Birokrasi	0	12 Kali	22,378,246	Badan Keuangan

**Penetapan Rencana Kerja Pemerintah Daerah (RKPD)  
Kota Gorontalo  
Tahun 2022**

Kode	Urusan/ Bidang Urusan/ Program/ Kegiatan/ Sub Kegiatan	Indikator Program/ Kegiatan/ Sub Kegiatan	Target Akhir Periode RPJMD	Realisasi Capaian RKPD Tahun 2020	Prakiraan Capaian Target RKPD Tahun 2021	Capaian Kinerja dan Kerangka Pendanaan						Kelompok Sasaran	Prakiraan Maju Rencana Tahun 2023		Perangkat Daerah Penanggung Jawab
						Target 2022	Pagu Indikatif	Lokasi	Sumber Dana	Prioritas			Target	Pagu Indikatif	
										Nasional	Daerah				
5 02 01 2.08 04	Penyediaan Jasa Pelayanan Umum Kantor	Frekuensi Pembayaran Jasa Pelayanan Umum Kantor				12 Kali	1,793,940,000	Kota Gorontalo, Kota Timur, Ipilo	PENDAPATAN ASLI DAERAH Dana Transfer Umum - Dana Alokasi Umum	Memperkuat Ketahanan Ekonomi Untuk Pertumbuhan Yang Berkualitas dan Berkeadilan	2. Penataan Birokrasi	0	12 Kali	1,823,770,468	Badan Keuangan
5 02 01 2.09	<b>Pemeliharaan Barang Milik Daerah Penunjang Urusan Pemerintahan Daerah</b>	presentase pemeliharaan BMD Penunjang Urusan Pemerintahan Daerah	Persen		Persen	100 Persen	<b>354,275,000</b>						100 Persen	<b>316,930,711</b>	
5 02 01 2.09 01	Penyediaan Jasa Pemeliharaan, Biaya Pemeliharaan dan Pajak Kendaraan Perorangan Dinas atau Kendaraan Dinas Jabatan	Frekuensi Pemeliharaan/Jumlah Pajak Kendaraan Perorangan atau Dinas Jabatan				12 Kali	89,700,000	Kota Gorontalo, Kota Timur, Ipilo	PENDAPATAN ASLI DAERAH Dana Transfer Umum - Dana Alokasi Umum	Memperkuat Ketahanan Ekonomi Untuk Pertumbuhan Yang Berkualitas dan Berkeadilan	2. Penataan Birokrasi	0	12 Kali	57,420,000	Badan Keuangan
5 02 01 2.09 09	Pemeliharaan/Rehabilitasi Gedung Kantor dan Bangunan Lainnya	Frekuensi Pemeliharaan/Rehabilitasi Gedung				2 Kali	189,200,000	Kota Gorontalo, Kota Timur, Ipilo	PENDAPATAN ASLI DAERAH Dana Transfer Umum - Dana Bagi Hasil	Memperkuat Ketahanan Ekonomi Untuk Pertumbuhan Yang Berkualitas dan Berkeadilan	2. Penataan Birokrasi	0	2 Kali	222,316,182	Badan Keuangan
5 02 01 2.09 11	Pemeliharaan/Rehabilitasi Sarana dan Prasarana Pendukung Gedung Kantor atau Bangunan Lainnya	Frekuensi Pemeliharaan/Rehabilitasi Sarana dan Prasarana Pendukung Gedung atau Bangunan Lainnya				12 Kali	75,375,000	Kota Gorontalo, Kota Timur, Ipilo	PENDAPATAN ASLI DAERAH Dana Transfer Umum - Dana Bagi Hasil	Memperkuat Ketahanan Ekonomi Untuk Pertumbuhan Yang Berkualitas dan Berkeadilan	2. Penataan Birokrasi	0	12 Kali	37,194,529	Badan Keuangan
5 02 02	<b>PROGRAM PENGELOLAAN KEUANGAN DAERAH</b>	Persentase Pengelolaan Keuangan Daerah	%		%	100 %	<b>20,593,920,247</b>						100 %	<b>27,730,117,256</b>	
5 02 02 2.01	<b>Koordinasi dan Penyusunan Rencana Anggaran Daerah</b>	Jumlah Dokumen rancangan anggaran Daerah	Dokumen		Dokumen	320 Dokumen	<b>2,645,348,450</b>						320 Dokumen	<b>2,868,689,522</b>	
5 02 02 2.01 01	Koordinasi dan Penyusunan KUA dan PPAS	Jumlah KUA PPAS				80 Buku	250,620,290	Kota Gorontalo, Kota Timur, Ipilo	PENDAPATAN ASLI DAERAH	Memperkuat Ketahanan Ekonomi Untuk Pertumbuhan Yang Berkualitas dan Berkeadilan	2. Penataan Birokrasi	0	80 Buku	261,938,194	Badan Keuangan
5 02 02 2.01 02	Koordinasi dan Penyusunan Perubahan KUA dan Perubahan PPAS	Jumlah KUA dan PPAS Perubahan				80 Buku	205,985,420	Kota Gorontalo, Kota Timur, Ipilo	PENDAPATAN ASLI DAERAH Dana Transfer Umum - Dana Alokasi Umum	Memperkuat Ketahanan Ekonomi Untuk Pertumbuhan Yang Berkualitas dan Berkeadilan	2. Penataan Birokrasi	0	80 Buku	199,087,385	Badan Keuangan
5 02 02 2.01 03	Koordinasi, Penyusunan dan Verifikasi RKA-SKPD	Jumlah Dokumen RKA				80 Buku	169,993,310	Kota Gorontalo, Kota Timur, Ipilo	PENDAPATAN ASLI DAERAH Dana Transfer Umum - Dana Alokasi Umum	Memperkuat Ketahanan Ekonomi Untuk Pertumbuhan Yang Berkualitas dan Berkeadilan	2. Penataan Birokrasi	0	80 Buku	202,815,128	Badan Keuangan

**Penetapan Rencana Kerja Pemerintah Daerah (RKPD)  
Kota Gorontalo  
Tahun 2022**

Kode	Urusan/ Bidang Urusan/ Program/ Kegiatan/ Sub Kegiatan	Indikator Program/ Kegiatan/ Sub Kegiatan	Target Akhir Periode RPJMD	Realisasi Capaian RKPD Tahun 2020	Prakiraan Capaian Target RKPD Tahun 2021	Capaian Kinerja dan Kerangka Pendanaan						Kelompok Sasaran	Prakiraan Maju Rencana Tahun 2023		Perangkat Daerah Penanggung Jawab
						Target 2022	Pagu Indikatif	Lokasi	Sumber Dana	Prioritas			Target	Pagu Indikatif	
										Nasional	Daerah				
5.02.02.2.01.04	Koordinasi, Penyusunan dan Verifikasi Perubahan RKA-SKPD	Jumlah Dokumen Perubahan RKA				80 Buku	151,499,750	Kota Gorontalo, Kota Timur, Ipilo	PENDAPATAN ASLI DAERAH Dana Transfer Umum - Dana Alokasi Umum	Memperkuat Ketahanan Ekonomi Untuk Pertumbuhan Yang Berkualitas dan Berkeadilan	2. Penataan Birokrasi	0	80 Buku	182,478,704	Badan Keuangan
5.02.02.2.01.05	Koordinasi, Penyusunan dan Verifikasi DPA-SKPD	Jumlah Dokumen DPA				80 Buku	100,133,340	Kota Gorontalo, Kota Timur, Ipilo	Dana Transfer Umum - Dana Bagi Hasil Dana Transfer Umum - Dana Alokasi Umum	Memperkuat Ketahanan Ekonomi Untuk Pertumbuhan Yang Berkualitas dan Berkeadilan	2. Penataan Birokrasi	0	80 Buku	110,147,191	Badan Keuangan
5.02.02.2.01.06	Koordinasi, Penyusunan dan Verifikasi Perubahan DPA-SKPD	Jumlah Dokumen Perubahan DPA				80 Buku	106,168,000	Kota Gorontalo, Kota Timur, Ipilo	Dana Transfer Umum - Dana Bagi Hasil Dana Transfer Umum - Dana Alokasi Umum	Memperkuat Ketahanan Ekonomi Untuk Pertumbuhan Yang Berkualitas dan Berkeadilan	2. Penataan Birokrasi	0	80 Buku	116,793,368	Badan Keuangan
5.02.02.2.01.07	Koordinasi dan Penyusunan Peraturan Daerah tentang APBD dan Peraturan Kepala Daerah tentang Penjabaran APBD	Jumlah Dokumen PERDA APBD dan Penjabaran APBD				80 Buku	536,583,900	Kota Gorontalo, Kota Timur, Ipilo	PENDAPATAN ASLI DAERAH Dana Transfer Umum - Dana Bagi Hasil Dana Transfer Umum - Dana Alokasi Umum	Memperkuat Ketahanan Ekonomi Untuk Pertumbuhan Yang Berkualitas dan Berkeadilan	2. Penataan Birokrasi	0	80 Buku	602,046,775	Badan Keuangan
5.02.02.2.01.08	Koordinasi dan Penyusunan Peraturan Daerah tentang Perubahan APBD dan Peraturan Kepala Daerah tentang Penjabaran Perubahan APBD	Jumlah Dokumen PERDA Perubahan APBD dan Penjabaran Perubahan APBD				80 Buku	562,932,600	Kota Gorontalo, Kota Timur, Ipilo	PENDAPATAN ASLI DAERAH	Memperkuat Ketahanan Ekonomi Untuk Pertumbuhan Yang Berkualitas dan Berkeadilan	2. Penataan Birokrasi	0	80 Buku	575,799,006	Badan Keuangan
5.02.02.2.01.09	Koordinasi dan Penyusunan Regulasi serta Kebijakan Bidang Anggaran	Jumlah Laporan Regulasi Bidang Anggaran				1 Laporan	287,682,910	Kota Gorontalo, Kota Timur, Ipilo	PENDAPATAN ASLI DAERAH	Memperkuat Ketahanan Ekonomi Untuk Pertumbuhan Yang Berkualitas dan Berkeadilan	2. Penataan Birokrasi	0	1 Laporan	316,449,154	Badan Keuangan
5.02.02.2.01.10	Koordinasi Perencanaan Anggaran Pendapatan	Jumlah OPD yang Berkoordinasi				80 OPD	50,163,690	Kota Gorontalo, Kota Timur, Ipilo	Dana Transfer Umum - Dana Bagi Hasil	Memperkuat Ketahanan Ekonomi Untuk Pertumbuhan Yang Berkualitas dan Berkeadilan	2. Penataan Birokrasi	0	80 OPD	55,178,787	Badan Keuangan
5.02.02.2.01.11	Koordinasi Perencanaan Anggaran Belanja Daerah	Jumlah OPD yang Berkoordinasi				80 OPD	72,887,680	Kota Gorontalo, Kota Timur, Ipilo	Dana Transfer Umum - Dana Bagi Hasil	Memperkuat Ketahanan Ekonomi Untuk Pertumbuhan Yang Berkualitas dan Berkeadilan	2. Penataan Birokrasi	0	80 OPD	80,181,067	Badan Keuangan
5.02.02.2.01.12	Koordinasi Perencanaan Anggaran Pembiayaan	Jumlah OPD yang Berkoordinasi				80 OPD	49,315,260	Kota Gorontalo, Kota Timur, Ipilo	Dana Transfer Umum - Dana Bagi Hasil	Memperkuat Ketahanan Ekonomi Untuk Pertumbuhan Yang Berkualitas dan Berkeadilan	2. Penataan Birokrasi	0	80 OPD	54,242,345	Badan Keuangan

**Penetapan Rencana Kerja Pemerintah Daerah (RKPD)  
Kota Gorontalo  
Tahun 2022**

Kode	Urusan/ Bidang Urusan/ Program/ Kegiatan/ Sub Kegiatan	Indikator Program/ Kegiatan/ Sub Kegiatan	Target Akhir Periode RPJMD	Realisasi Capaian RKPD Tahun 2020	Prakiraan Capaian Target RKPD Tahun 2021	Capaian Kinerja dan Kerangka Pendanaan						Kelompok Sasaran	Prakiraan Maju Rencana Tahun 2023		Perangkat Daerah Penanggung Jawab
						Target 2022	Pagu Indikatif	Lokasi	Sumber Dana	Prioritas			Target	Pagu Indikatif	
										Nasional	Daerah				
5.02.02.2.01.13	Pembinaan Penganggaran Daerah Pemerintah Kabupaten/Kota	Frekuensi Pembinaan				2 Kali	101,382,300	Kota Gorontalo, Kota Timur, Ipilo	Dana Transfer Umum - Dana Bagi Hasil	Memperkuat Ketahanan Ekonomi Untuk Pertumbuhan Yang Berkualitas dan Berkeadilan	2. Penataan Birokrasi	0	2 Kali	111,532,418	Badan Keuangan
<b>5.02.02.2.02</b>	<b>Koordinasi dan Pengelolaan Perbendaharaan Daerah</b>	Frekuensi Koordinasi dan pengelolaan perbendaharaan Daerah	kali		kali	19 kali	<b>1,673,452,585</b>						19 kali	<b>2,199,659,839</b>	
5.02.02.2.02.01	Koordinasi dan Pengelolaan Kas Daerah	Frekuensi Pengelolaan Kas Daerah				12 Kali	412,803,100	Kota Gorontalo, Kota Timur, Ipilo	PENDAPATAN ASLI DAERAH Dana Transfer Umum - Dana Alokasi Umum	Memperkuat Ketahanan Ekonomi Untuk Pertumbuhan Yang Berkualitas dan Berkeadilan	2. Penataan Birokrasi	0	12 Kali	453,827,309	Badan Keuangan
5.02.02.2.02.02	Pengelolaan Sisa Lebih Perhitungan Anggaran Tahun Sebelumnya	Frekuensi Pengelolaan Sisa Lebih Perhitungan Anggaran Tahun Sebelumnya				1 Kali	126,450,360	Kota Gorontalo, Kota Timur, Ipilo	PENDAPATAN ASLI DAERAH	Memperkuat Ketahanan Ekonomi Untuk Pertumbuhan Yang Berkualitas dan Berkeadilan	2. Penataan Birokrasi	0	1 Kali	169,345,438	Badan Keuangan
5.02.02.2.02.03	Penyiapan, Pelaksanaan Pengendalian dan Penerbitan Anggaran Kas dan SPD	Jumlah Dokumen Pelaksanaan Pengendalian dan Penerbitan Anggaran Kas dan SPD				4 Dokumen	20,244,560	Kota Gorontalo, Kota Timur, Ipilo	PENDAPATAN ASLI DAERAH Dana Transfer Umum - Dana Bagi Hasil	Memperkuat Ketahanan Ekonomi Untuk Pertumbuhan Yang Berkualitas dan Berkeadilan	2. Penataan Birokrasi	0	4 Dokumen	123,827,309	Badan Keuangan
5.02.02.2.02.05	Koordinasi, Fasilitasi, Asistensi, Sinkronisasi, Supervisi, Monitoring dan Evaluasi Pengelolaan Dana Perimbangan dan Dana Transfer Lainnya	Frekuensi Koordinasi Pengelolaan Dana Perimbangan dan Dana Transfer Lainnya				2 Kali	209,880,740	Kota Gorontalo, Kota Timur, Ipilo	PENDAPATAN ASLI DAERAH	Memperkuat Ketahanan Ekonomi Untuk Pertumbuhan Yang Berkualitas dan Berkeadilan	2. Penataan Birokrasi	0	2 Kali	268,813,298	Badan Keuangan
5.02.02.2.02.07	Koordinasi dan Penyusunan Laporan Realisasi Penerimaan dan Pengeluaran Kas Daerah, Laporan Aliran Kas, dan Pelaksanaan Pemungutan/Pemotongan dan Penyetoran Perhitungan Fihak Ketiga (PFK)	Frekuensi Koordinasi Penyusunan Laporan Realisasi Penerimaan dan Pengeluaran Kas Daerah, Laporan Aliran Kas dan Pelaksanaan Pemungutan/Pemotongan dan Penyetoran Perhitungan Fihak Ketiga (PFK)				2 Kali	295,099,830	Kota Gorontalo, Kota Timur, Ipilo	PENDAPATAN ASLI DAERAH Dana Transfer Umum - Dana Alokasi Umum	Memperkuat Ketahanan Ekonomi Untuk Pertumbuhan Yang Berkualitas dan Berkeadilan	2. Penataan Birokrasi	0	2 Kali	393,043,576	Badan Keuangan
5.02.02.2.02.08	Koordinasi Pelaksanaan Piutang dan Utang Daerah yang Timbul Akibat Pengelolaan Kas, Pelaksanaan Analisis Pembiayaan dan Penempatan Uang Daerah sebagai Optimalisasi Kas	Frekuensi Koordinasi Pelaksanaan Piutang dan Utang Daerah				2 Kali	187,508,770	Kota Gorontalo, Kota Timur, Ipilo	PENDAPATAN ASLI DAERAH Dana Transfer Umum - Dana Bagi Hasil	Memperkuat Ketahanan Ekonomi Untuk Pertumbuhan Yang Berkualitas dan Berkeadilan	2. Penataan Birokrasi	0	2 Kali	206,219,890	Badan Keuangan



**Penetapan Rencana Kerja Pemerintah Daerah (RKPD)  
Kota Gorontalo  
Tahun 2022**

Kode	Urusan/ Bidang Urusan/ Program/ Kegiatan/ Sub Kegiatan	Indikator Program/ Kegiatan/ Sub Kegiatan	Target Akhir Periode RPJMD	Realisasi Capaian RKPD Tahun 2020	Prakiraan Capaian Target RKPD Tahun 2021	Capaian Kinerja dan Kerangka Pendanaan						Kelompok Sasaran	Prakiraan Maju Rencana Tahun 2023		Perangkat Daerah Penanggung Jawab
						Target 2022	Pagu Indikatif	Lokasi	Sumber Dana	Prioritas			Target	Pagu Indikatif	
										Nasional	Daerah				
5.02.02.2.02.09	Rekonsiliasi Data Penerimaan dan Pengeluaran Kas serta Pemotongan Atas SP2D dengan Instansi Terkait	Jumlah SP2D yang Diterbitkan				10000 Lembar	310,583,815	Kota Gorontalo, Kota Timur, Ipilo	PENDAPATAN ASLI DAERAH Dana Transfer Umum - Dana Bagi Hasil Dana Transfer Umum - Dana Alokasi Umum	Memperkuat Ketahanan Ekonomi Untuk Pertumbuhan Yang Berkualitas dan Berkeadilan	2. Penataan Birokrasi	0	10000 Lembar	340,176,371	Badan Keuangan
5.02.02.2.02.10	Penyusunan Petunjuk Teknis Administrasi Keuangan yang Berkaitan dengan Penerimaan dan Pengeluaran Kas serta Penatausahaan dan Pertanggungjawaban Sub Kegiatan	Frekuensi Koordinasi Penyusunan Petunjuk Teknis Administrasi Keuangan				12 Kali	110,881,410	Kota Gorontalo, Kota Timur, Ipilo	PENDAPATAN ASLI DAERAH Dana Transfer Umum - Dana Alokasi Umum	Memperkuat Ketahanan Ekonomi Untuk Pertumbuhan Yang Berkualitas dan Berkeadilan	2. Penataan Birokrasi	0	12 Kali	244,406,648	Badan Keuangan
5.02.02.2.03	<b>Koordinasi dan Pelaksanaan Akuntansi dan Pelaporan Keuangan Daerah</b>	Jumlah Dokumen Pelaksanaan Akuntansi dan pelaporan Keuangan daerah	Dokumen		Dokumen	506 Dokumen	<b>1,445,774,870</b>						506 Dokumen	<b>1,597,489,118</b>	
5.02.02.2.03.01	Koordinasi Pelaksanaan Akuntansi Penerimaan dan Pengeluaran Kas Daerah	Frekuensi Koordinasi Pelaksanaan Akuntansi Penerimaan dan Pengeluaran Kas Daerah				12 Kali	99,740,000	Kota Gorontalo, Kota Timur, Ipilo	PENDAPATAN ASLI DAERAH	Memperkuat Ketahanan Ekonomi Untuk Pertumbuhan Yang Berkualitas dan Berkeadilan	2. Penataan Birokrasi	0	12 Kali	99,000,000	Badan Keuangan
5.02.02.2.03.02	Rekonsiliasi dan Verifikasi Aset, Kewajiban, Ekuitas, Pendapatan, Belanja, Pembiayaan, Pendapatan-LO dan Beban	Frekuensi Rekonsiliasi dan Verifikasi Aset, Kewajiban, Ekuitas, Pendapatan, Belanja, Pembiayaan, Pendapatan-LO dan Beban				12 Kali	146,245,000	Kota Gorontalo, Kota Timur, Ipilo	PENDAPATAN ASLI DAERAH Dana Transfer Umum - Dana Alokasi Umum	Memperkuat Ketahanan Ekonomi Untuk Pertumbuhan Yang Berkualitas dan Berkeadilan	2. Penataan Birokrasi	0	12 Kali	165,000,000	Badan Keuangan
5.02.02.2.03.03	Koordinasi Penyusunan Laporan Pertanggungjawaban Pelaksanaan APBD Bulanan, Triwulanan dan Semesteran	Jumlah Dokumen Pertanggungjawaban Pelaksanaan APBD				150 Buku	113,899,800	Kota Gorontalo, Kota Timur, Ipilo	PENDAPATAN ASLI DAERAH Dana Transfer Umum - Dana Bagi Hasil	Memperkuat Ketahanan Ekonomi Untuk Pertumbuhan Yang Berkualitas dan Berkeadilan	2. Penataan Birokrasi	0	150 Buku	165,000,000	Badan Keuangan
5.02.02.2.03.04	Konsolidasi Laporan Keuangan SKPD, BLUD dan Laporan Keuangan Pemerintah Daerah	Jumlah Laporan Keuangan SKPD, BLUD dan Laporan Keuangan PEMDA				205 Buku	472,630,910	Kota Gorontalo, Kota Timur, Ipilo	PENDAPATAN ASLI DAERAH Dana Transfer Umum - Dana Alokasi Umum	Memperkuat Ketahanan Ekonomi Untuk Pertumbuhan Yang Berkualitas dan Berkeadilan	2. Penataan Birokrasi	0	205 Buku	216,478,055	Badan Keuangan

**Penetapan Rencana Kerja Pemerintah Daerah (RKPD)  
Kota Gorontalo  
Tahun 2022**

Kode	Urusan/ Bidang Urusan/ Program/ Kegiatan/ Sub Kegiatan	Indikator Program/ Kegiatan/ Sub Kegiatan	Target Akhir Periode RPJMD	Realisasi Capaian RKPD Tahun 2020	Prakiraan Capaian Target RKPD Tahun 2021	Capaian Kinerja dan Kerangka Pendanaan						Kelompok Sasaran	Prakiraan Maju Rencana Tahun 2023		Perangkat Daerah Penanggung Jawab
						Target 2022	Pagu Indikatif	Lokasi	Sumber Dana	Prioritas			Target	Pagu Indikatif	
										Nasional	Daerah				
5 02 02 2.03 05	Koordinasi dan Penyusunan Rancangan Peraturan Daerah tentang Pertanggungjawaban Pelaksanaan APBD Provinsi dan Rancangan Peraturan Kepala Daerah tentang Penjabaran Pertanggungjawaban Pelaksanaan APBD Kabupaten/Kota	Jumlah Dokumen Rancangan PERDA tentang Pertanggungjawaban Pelaksanaan APBD Kabupaten/Kota				150 Buku	50,301,000	Kota Gorontalo, Kota Timur, Ipilo	PENDAPATAN ASLI DAERAH	Memperkuat Ketahanan Ekonomi Untuk Pertumbuhan Yang Berkualitas dan Berkeadilan	2. Penataan Birokrasi	0	150 Buku	55,328,342	Badan Keuangan
5 02 02 2.03 06	Penyusunan Tanggapan/Tindak Lanjut terhadap LHP BPK atas Laporan Pertanggungjawaban Pelaksanaan APBD	Tanggapan/Tindak Lanjut terhadap LHP BPK atas Laporan Pertanggungjawaban Pelaksanaan APBD				1 Kegiatan	111,800,500	Kota Gorontalo, Kota Timur, Ipilo	PENDAPATAN ASLI DAERAH	Memperkuat Ketahanan Ekonomi Untuk Pertumbuhan Yang Berkualitas dan Berkeadilan	2. Penataan Birokrasi	0	1 Kegiatan	122,485,255	Badan Keuangan
5 02 02 2.03 07	Koordinasi, Sinkronisasi, dan Penyelesaian Tuntutan Perbendaharaan dan Tuntutan Kerugian Daerah	Frekuensi Koordinasi Penyelesaian Tuntutan Perbendaharaan dan Tuntutan Kerugian Daerah				4 Kali	135,702,540	Kota Gorontalo, Kota Timur, Ipilo	PENDAPATAN ASLI DAERAH	Memperkuat Ketahanan Ekonomi Untuk Pertumbuhan Yang Berkualitas dan Berkeadilan	2. Penataan Birokrasi	0	4 Kali	287,165,244	Badan Keuangan
5 02 02 2.03 08	Penyusunan Analisis Laporan Pertanggungjawaban Pelaksanaan APBD	Jumlah Analisis Laporan Pertanggungjawaban Pelaksanaan APBD				35 Laporan	86,449,500	Kota Gorontalo, Kota Timur, Ipilo	PENDAPATAN ASLI DAERAH	Memperkuat Ketahanan Ekonomi Untuk Pertumbuhan Yang Berkualitas dan Berkeadilan	2. Penataan Birokrasi	0	35 Laporan	91,539,298	Badan Keuangan
5 02 02 2.03 09	Penyusunan Kebijakan dan Panduan Teknis Operasional Penyelenggaraan Akuntansi Pemerintah Daerah	Jumlah Dokumen Kebijakan dan Panduan Teknis Operasional Penyelenggaraan Akuntansi Pemerintah Daerah				1 Dokumen	56,743,000	Kota Gorontalo, Kota Timur, Ipilo	Dana Transfer Umum - Dana Bagi Hasil	Memperkuat Ketahanan Ekonomi Untuk Pertumbuhan Yang Berkualitas dan Berkeadilan	2. Penataan Birokrasi	0	1 Dokumen	76,492,924	Badan Keuangan
5 02 02 2.03 10	Penyusunan Sistem dan Prosedur Akuntansi dan Pelaporan Keuangan Pemerintah Daerah	Jumlah Dokumen Sistem dan Prosedur Akuntansi dan Pelaporan Keuangan Pemerintah Daerah				1 Dokumen	51,329,500	Kota Gorontalo, Kota Timur, Ipilo	Dana Transfer Umum - Dana Bagi Hasil	Memperkuat Ketahanan Ekonomi Untuk Pertumbuhan Yang Berkualitas dan Berkeadilan	2. Penataan Birokrasi	0	1 Dokumen	55,000,000	Badan Keuangan
5 02 02 2.03 11	Pembinaan Akuntansi, Pelaporan dan Pertanggungjawaban Pemerintah Kabupaten/Kota	Jumlah Pembinaan Akuntansi, Pelaporan dan Pertanggungjawaban Pemerintah Kabupaten/Kota				2 Kali	120,933,120	Kota Gorontalo, Kota Timur, Ipilo	PENDAPATAN ASLI DAERAH Dana Transfer Umum - Dana Alokasi Umum	Memperkuat Ketahanan Ekonomi Untuk Pertumbuhan Yang Berkualitas dan Berkeadilan	2. Penataan Birokrasi	0	2 Kali	264,000,000	Badan Keuangan
5 02 02 2.04	<b>Penunjang Urusan Kewenangan Pengelolaan Keuangan Daerah</b>	Jumlah Kegiatan Penunjang urusan kewenangan pengelolaan keuangan Daerah	Kegiatan		Kegiatan	2 Kegiatan	<b>14,829,344,342</b>						2 Kegiatan	<b>21,064,278,777</b>	

**Penetapan Rencana Kerja Pemerintah Daerah (RKPD)  
Kota Gorontalo  
Tahun 2022**

Kode	Urusan/ Bidang Urusan/ Program/ Kegiatan/ Sub Kegiatan	Indikator Program/ Kegiatan/ Sub Kegiatan	Target Akhir Periode RPJMD	Realisasi Capaian RKP Tahun 2020	Prakiraan Capaian Target RKP Tahun 2021	Capaian Kinerja dan Kerangka Pendanaan						Kelompok Sasaran	Prakiraan Maju Rencana Tahun 2023		Perangkat Daerah Penanggung Jawab
						Target 2022	Pagu Indikatif	Lokasi	Sumber Dana	Prioritas			Target	Pagu Indikatif	
										Nasional	Daerah				
5.02.02.2.04.09	Pengelolaan Dana Darurat dan Mendesak	Frekuensi pengelolaan dana darurat dan mendesak				2 Kali	14,829,344,342	Kota Gorontalo, Kota Timur, Ipilo	PENDAPATAN ASLI DAERAH Dana Transfer Umum - Dana Bagi Hasil Dana Transfer Umum - Dana Alokasi Umum		2. Penataan Birokrasi 2. Penataan Birokrasi	0	2 Kali	21,064,278,777	Badan Keuangan
<b>5.02.03</b>	<b>PROGRAM PENGELOLAAN BARANG MILIK DAERAH</b>	Persentase Pengelolaan Barang Milik Daerah	%		%	100 %	<b>1,420,142,850</b>						100 %	<b>1,565,127,170</b>	
5.02.03.2.01	<b>Pengelolaan Barang Milik Daerah</b>	Jumlah Dokumen Pengelolaan BMD	Dokumen		Dokumen	73 Dokumen	<b>1,420,142,850</b>						73 Dokumen	<b>1,565,127,170</b>	
5.02.03.2.01.01	Penyusunan Standar Harga	Jumlah Dokumen Standar Satuan Harga				50 Buku	46,099,550	Kota Gorontalo, Kota Timur, Ipilo	PENDAPATAN ASLI DAERAH	Memperkuat Ketahanan Ekonomi Untuk Pertumbuhan Yang Berkualitas dan Berkeadilan	2. Penataan Birokrasi	4.1.2 Meningkatnya Kualitas Pelayanan Publik, Profesionalisme dan Manajemen Pemerintahan	50 Buku	55,000,000	Badan Keuangan
5.02.03.2.01.05	Penatausahaan Barang Milik Daerah	Jumlah Laporan Penatausahaan Barang Milik Daerah				5 Laporan	302,229,840	Kota Gorontalo, Kota Timur, Ipilo	PENDAPATAN ASLI DAERAH Dana Transfer Umum - Dana Bagi Hasil Dana Transfer Umum - Dana Alokasi Umum	Memperkuat Ketahanan Ekonomi Untuk Pertumbuhan Yang Berkualitas dan Berkeadilan	2. Penataan Birokrasi	4.1.2 Meningkatnya Kualitas Pelayanan Publik, Profesionalisme dan Manajemen Pemerintahan	5 Laporan	327,627,170	Badan Keuangan
5.02.03.2.01.06	Inventarisasi Barang Milik Daerah	Frekuensi Inventarisasi Barang Milik Daerah				12 Kali	74,907,710	Kota Gorontalo, Kota Timur, Ipilo	Dana Transfer Umum - Dana Bagi Hasil	Memperkuat Ketahanan Ekonomi Untuk Pertumbuhan Yang Berkualitas dan Berkeadilan	2. Penataan Birokrasi	4.1.2 Meningkatnya Kualitas Pelayanan Publik, Profesionalisme dan Manajemen Pemerintahan	12 Kali	82,500,000	Badan Keuangan
5.02.03.2.01.07	Pengamanan Barang Milik Daerah	Frekuensi Koordinasi Pelaksanaan Pengamanan Barang Milik Daerah				12 Kali	100,029,400	Kota Gorontalo, Kota Timur, Ipilo	Dana Transfer Umum - Dana Bagi Hasil Dana Transfer Umum - Dana Alokasi Umum	Memperkuat Ketahanan Ekonomi Untuk Pertumbuhan Yang Berkualitas dan Berkeadilan	2. Penataan Birokrasi	4.1.2 Meningkatnya Kualitas Pelayanan Publik, Profesionalisme dan Manajemen Pemerintahan	12 Kali	110,000,000	Badan Keuangan

**Penetapan Rencana Kerja Pemerintah Daerah (RKPD)  
Kota Gorontalo  
Tahun 2022**

Kode	Urusan/ Bidang Urusan/ Program/ Kegiatan/ Sub Kegiatan	Indikator Program/ Kegiatan/ Sub Kegiatan	Target Akhir Periode RPJMD	Realisasi Capaian RKPD Tahun 2020	Prakiraan Capaian Target RKPD Tahun 2021	Capaian Kinerja dan Kerangka Pendanaan						Kelompok Sasaran	Prakiraan Maju Rencana Tahun 2023		Perangkat Daerah Penanggung Jawab
						Target 2022	Pagu Indikatif	Lokasi	Sumber Dana	Prioritas			Target	Pagu Indikatif	
										Nasional	Daerah				
5 02 03 2.01 08	Penilaian Barang Milik Daerah	Frekuensi Penilaian Barang Milik Daerah				2 Kali	72,635,250	Kota Gorontalo, Kota Timur, Ipilo	PENDAPATAN ASLI DAERAH	Memperkuat Ketahanan Ekonomi Untuk Pertumbuhan Yang Berkualitas dan Berkeadilan	2. Penataan Birokrasi	4.1.2 Meningkatnya Kualitas Pelayanan Publik, Profesionalisme dan Manajemen Pemerintahan	2 Kali	82,500,000	Badan Keuangan
5 02 03 2.01 09	Pengawasan dan Pengendalian Pengelolaan Barang Milik Daerah	Frekuensi Pengawasan dan Pengendalian Pengelolaan Barang Milik Daerah				12 Kali	75,200,000	Kota Gorontalo, Kota Timur, Ipilo	Dana Transfer Umum - Dana Bagi Hasil	Memperkuat Ketahanan Ekonomi Untuk Pertumbuhan Yang Berkualitas dan Berkeadilan	2. Penataan Birokrasi	4.1.2 Meningkatnya Kualitas Pelayanan Publik, Profesionalisme dan Manajemen Pemerintahan	12 Kali	82,500,000	Badan Keuangan
5 02 03 2.01 11	Rekonsiliasi dalam rangka Penyusunan Laporan Barang Milik Daerah	Jumlah Laporan Barang Milik Daerah				12 Laporan	249,836,100	Kota Gorontalo, Kota Timur, Ipilo	PENDAPATAN ASLI DAERAH Dana Transfer Umum - Dana Alokasi Umum	Memperkuat Ketahanan Ekonomi Untuk Pertumbuhan Yang Berkualitas dan Berkeadilan	2. Penataan Birokrasi	4.1.2 Meningkatnya Kualitas Pelayanan Publik, Profesionalisme dan Manajemen Pemerintahan	12 Laporan	275,000,000	Badan Keuangan
5 02 03 2.01 12	Penyusunan Laporan Barang Milik Daerah	Jumlah Laporan BMD				1 Laporan	198,131,000	Kota Gorontalo, Kota Timur, Ipilo	PENDAPATAN ASLI DAERAH Dana Transfer Umum - Dana Alokasi Umum	Memperkuat Ketahanan Ekonomi Untuk Pertumbuhan Yang Berkualitas dan Berkeadilan	2. Penataan Birokrasi	4.1.2 Meningkatnya Kualitas Pelayanan Publik, Profesionalisme dan Manajemen Pemerintahan	1 Laporan	220,000,000	Badan Keuangan
5 02 03 2.01 13	Pembinaan Pengelolaan Barang Milik Daerah Pemerintah Kabupaten/Kota	Frekuensi Pembinaan Pengelolaan Barang Milik Daerah Pemerintah Kabupaten/Kota				1 Kali	301,074,000	Kota Gorontalo, Kota Timur, Ipilo	PENDAPATAN ASLI DAERAH	Memperkuat Ketahanan Ekonomi Untuk Pertumbuhan Yang Berkualitas dan Berkeadilan	2. Penataan Birokrasi	4.1.2 Meningkatnya Kualitas Pelayanan Publik, Profesionalisme dan Manajemen Pemerintahan	1 Kali	330,000,000	Badan Keuangan
5 02 04	<b>PROGRAM PENGELOLAAN PENDAPATAN DAERAH</b>	Persentase pendapatan daerah	%		%	75 %	<b>8,395,404,533</b>						75 %	<b>9,197,807,707</b>	
5 02 04 2.01	<b>Kegiatan Pengelolaan pendapatan Daerah</b>	Jumlah Dokumen kegiatan pengelolaan pendapatan daerah	Dokumen		Dokumen	53 Dokumen	<b>8,395,404,533</b>						53 Dokumen	<b>9,197,807,707</b>	

**Penetapan Rencana Kerja Pemerintah Daerah (RKPD)  
Kota Gorontalo  
Tahun 2022**

Kode	Urusan/ Bidang Urusan/ Program/ Kegiatan/ Sub Kegiatan	Indikator Program/ Kegiatan/ Sub Kegiatan	Target Akhir Periode RPJMD	Realisasi Capaian RKPD Tahun 2020	Prakiraan Capaian Target RKPD Tahun 2021	Capaian Kinerja dan Kerangka Pendanaan						Kelompok Sasaran	Prakiraan Maju Rencana Tahun 2023		Perangkat Daerah Penanggung Jawab
						Target 2022	Pagu Indikatif	Lokasi	Sumber Dana	Prioritas			Target	Pagu Indikatif	
										Nasional	Daerah				
5.02.04.2.01.01	Perencanaan pengelolaan pajak daerah	Jumlah Dokumen Perencanaan Target Pendapatan Daerah				2 Dokumen APBD	154,780,840	Kota Gorontalo, Kota Timur, Ipilo	PENDAPATAN ASLI DAERAH	Memperkuat Ketahanan Ekonomi Untuk Pertumbuhan Yang Berkualitas dan Berkeadilan	2. Penataan Birokrasi	0	2 Dokumen APBD	170,269,952	Badan Keuangan
5.02.04.2.01.02	Analisa dan Pengembangan Pajak Daerah, serta Penyusunan Kebijakan Pajak Daerah.	Jumlah Dokumen Kebijakan Pajak Daerah				1 Dokumen	380,889,000	Kota Gorontalo, Kota Timur, Ipilo	Dana Transfer Umum - Dana Bagi Hasil Dana Transfer Umum - Dana Alokasi Umum	Memperkuat Ketahanan Ekonomi Untuk Pertumbuhan Yang Berkualitas dan Berkeadilan	2. Penataan Birokrasi	0	1 Dokumen	429,836,982	Badan Keuangan
5.02.04.2.01.03	Penyuluhan dan Penyebarluasan Kebijakan Pajak Daerah	Frekuensi Penyuluhan dan Penyebarluasan Kebijakan Pajak Daerah				24 Kali	163,920,000	Kota Gorontalo, Kota Timur, Ipilo	PENDAPATAN ASLI DAERAH Dana Transfer Umum - Dana Alokasi Umum	Memperkuat Ketahanan Ekonomi Untuk Pertumbuhan Yang Berkualitas dan Berkeadilan	2. Penataan Birokrasi	0	24 Kali	180,097,987	Badan Keuangan
5.02.04.2.01.04	Penyediaan Sarana dan Prasarana Pengelolaan Pajak Daerah	Frekuensi Penyediaan Sarana dan Prasarana Pengelolaan Pajak Daerah				2 Kali	317,596,730	Kota Gorontalo, Kota Timur, Ipilo	PENDAPATAN ASLI DAERAH Dana Transfer Umum - Dana Bagi Hasil Dana Transfer Umum - Dana Alokasi Umum	Memperkuat Ketahanan Ekonomi Untuk Pertumbuhan Yang Berkualitas dan Berkeadilan	2. Penataan Birokrasi	0	2 Kali	433,721,852	Badan Keuangan
5.02.04.2.01.05	Pendataan dan Pendaftaran Objek Pajak Daerah	Frekuensi Pendataan dan Pendaftaran Objek Pajak Daerah				12 Kali	1,166,623,380	Kota Gorontalo, Kota Timur, Ipilo	PENDAPATAN ASLI DAERAH Dana Transfer Umum - Dana Bagi Hasil Dana Transfer Umum - Dana Alokasi Umum	Memperkuat Ketahanan Ekonomi Untuk Pertumbuhan Yang Berkualitas dan Berkeadilan	2. Penataan Birokrasi	0	12 Kali	1,301,299,596	Badan Keuangan
5.02.04.2.01.06	Pengolahan, Pemeliharaan, dan Pelaporan Basis Data Pajak Daerah	Jumlah Aplikasi Pelayanan Pajak secara Online				5 Aplikasi	513,240,000	Kota Gorontalo, Kota Timur, Ipilo	PENDAPATAN ASLI DAERAH Dana Transfer Umum - Dana Alokasi Umum	Memperkuat Ketahanan Ekonomi Untuk Pertumbuhan Yang Berkualitas dan Berkeadilan	2. Penataan Birokrasi	0	5 Aplikasi	568,455,533	Badan Keuangan
5.02.04.2.01.07	Penilaian Pajak Bumi dan Bangunan Perdesaan dan Perkotaan (PBBP2) serta Bea Perolehan Hak atas Tanah dan Bangunan (BPHTB)	Jumlah Transaksi Pajak Daerah				8000 Transaksi	677,122,500	Kota Gorontalo, Kota Timur, Ipilo	PENDAPATAN ASLI DAERAH Dana Transfer Umum - Dana Bagi Hasil Dana Transfer Umum - Dana Alokasi Umum	Memperkuat Ketahanan Ekonomi Untuk Pertumbuhan Yang Berkualitas dan Berkeadilan	2. Penataan Birokrasi	0	8000 Transaksi	698,386,640	Badan Keuangan
5.02.04.2.01.08	Penetapan Wajib Pajak Daerah	Jumlah Database Pajak Daerah yang Terupdate Setiap Hari				13000 WP	377,382,000	Kota Gorontalo, Kota Timur, Ipilo	PENDAPATAN ASLI DAERAH Dana Transfer Umum - Dana Bagi Hasil Dana Transfer Umum - Dana Alokasi Umum	Memperkuat Ketahanan Ekonomi Untuk Pertumbuhan Yang Berkualitas dan Berkeadilan	2. Penataan Birokrasi	0	13000 WP	442,421,113	Badan Keuangan
5.02.04.2.01.09	Pelayanan dan Konsultasi Pajak Daerah	Frekuensi Pelayanan dan Konsultasi Pajak Daerah				264 Kali	130,570,000	Kota Gorontalo, Kota Timur, Ipilo	PENDAPATAN ASLI DAERAH Dana Transfer Umum - Dana Alokasi Umum	Memperkuat Ketahanan Ekonomi Untuk Pertumbuhan Yang Berkualitas dan Berkeadilan	2. Penataan Birokrasi	0	264 Kali	143,637,057	Badan Keuangan

**Penetapan Rencana Kerja Pemerintah Daerah (RKPD)  
Kota Gorontalo  
Tahun 2022**

Kode	Urusan/ Bidang Urusan/ Program/ Kegiatan/ Sub Kegiatan	Indikator Program/ Kegiatan/ Sub Kegiatan	Target Akhir Periode RPJMD	Realisasi Capaian RKPD Tahun 2020	Prakiraan Capaian Target RKPD Tahun 2021	Capaian Kinerja dan Kerangka Pendanaan						Kelompok Sasaran	Prakiraan Maju Rencana Tahun 2023		Perangkat Daerah Penanggung Jawab	
						Target 2022	Pagu Indikatif	Lokasi	Sumber Dana	Prioritas			Target	Pagu Indikatif		
										Nasional	Daerah					
5 02 04 2.01 10	Penelitian dan Verifikasi Data Pelaporan Pajak Daerah	Frekuensi Penelitian dan Verifikasi Data Pelaporan Pajak Daerah				12 Kali	319,878,000	Kota Gorontalo, Kota Timur, Ipilo	PENDAPATAN ASLI DAERAH Dana Transfer Umum - Dana Bagi Hasil	Memperkuat Ketahanan Ekonomi Untuk Pertumbuhan Yang Berkualitas dan Berkeadilan	2. Penataan Birokrasi	0	12 Kali	352,065,045	Badan Keuangan	
5 02 04 2.01 11	Penagihan Pajak Daerah	Jumlah Laporan Penagihan Pajak Daerah				12 Laporan	3,403,588,083	Kota Gorontalo, Kota Timur, Ipilo	PENDAPATAN ASLI DAERAH Dana Transfer Umum - Dana Alokasi Umum	Memperkuat Ketahanan Ekonomi Untuk Pertumbuhan Yang Berkualitas dan Berkeadilan	2. Penataan Birokrasi	0	12 Laporan	3,603,164,399	Badan Keuangan	
5 02 04 2.01 12	Penyelesaian Keberatan Pajak Daerah	Jumlah Kasus Keberatan Pajak Daerah				20 Kasus	280,488,000	Kota Gorontalo, Kota Timur, Ipilo	PENDAPATAN ASLI DAERAH Dana Transfer Umum - Dana Alokasi Umum	Memperkuat Ketahanan Ekonomi Untuk Pertumbuhan Yang Berkualitas dan Berkeadilan	2. Penataan Birokrasi	0	20 Kasus	309,064,125	Badan Keuangan	
5 02 04 2.01 13	Pengendalian, Pemeriksaan dan Pengawasan Pajak Daerah	Jumlah Dokumen Pemeriksaan Pajak Daerah				50 Dokumen	407,340,000	Kota Gorontalo, Kota Timur, Ipilo	PENDAPATAN ASLI DAERAH Dana Transfer Umum - Dana Bagi Hasil Dana Transfer Umum - Dana Alokasi Umum	Memperkuat Ketahanan Ekonomi Untuk Pertumbuhan Yang Berkualitas dan Berkeadilan	2. Penataan Birokrasi	0	50 Dokumen	451,110,541	Badan Keuangan	
5 02 04 2.01 14	Pembinaan dan Pengawasan Pengelolaan Retribusi Daerah	Frekuensi Pembinaan dan Pengawasan Pengelolaan Retribusi Daerah				2 Kali	101,986,000	Kota Gorontalo, Kota Timur, Ipilo	Dana Transfer Umum - Dana Bagi Hasil Dana Transfer Umum - Dana Alokasi Umum	Memperkuat Ketahanan Ekonomi Untuk Pertumbuhan Yang Berkualitas dan Berkeadilan	2. Penataan Birokrasi	0	2 Kali	114,276,885	Badan Keuangan	
5	<b>UNSUR PENUNJANG URUSAN PEMERINTAHAN</b>															
5 03	<b>KEPEGAWAIAN</b>						<b>7,944,761,600</b>							<b>7,329,595,000</b>		
5 03 01	<b>PROGRAM PENUNJANG URUSAN PEMERINTAHAN DAERAH KABUPATEN/KOTA</b>	Persentase pemenuhan layanan penunjang urusan pemerintahan daerah	%		%	100 %	<b>5,489,861,055</b>							100 %	<b>5,218,831,294</b>	
5 03 01 2.01	<b>Perencanaan, Penganggaran, dan Evaluasi Kinerja Perangkat Daerah</b>	Jumlah Dokumen Perencanaan, Penganggaran dan Evaluasi	dokumen		dokumen	8 dokumen	<b>170,152,000</b>							8 dokumen	<b>103,663,504</b>	
5 03 01 2.01 01	Penyusunan Dokumen Perencanaan Perangkat Daerah	Jumlah Dokumen Perencanaan				2 Dokumen	60,567,000	Kota Gorontalo, Semua Kecamatan, Semua Kelurahan	Dana Transfer Umum - Dana Alokasi Umum	Meningkatkan Sumber Daya Manusia Yang Berkualitas Dan Berdaya Saing	2. Penataan Birokrasi 2. Penataan Birokrasi	Perangkat Daerah	2 Dokumen	40,000,000	Badan Kepegawaian Pendidikan dan Pelatihan	
5 03 01 2.01 02	Koordinasi dan Penyusunan Dokumen RKA-SKPD	Jumlah Dokumen RKA				1 Dokumen	17,233,600	Kota Gorontalo, Semua Kecamatan, Semua Kelurahan	Dana Transfer Umum - Dana Alokasi Umum	Meningkatkan Sumber Daya Manusia Yang Berkualitas Dan Berdaya Saing	2. Penataan Birokrasi	Perangkat Daerah	1 Dokumen	9,005,000	Badan Kepegawaian Pendidikan dan Pelatihan	

**Penetapan Rencana Kerja Pemerintah Daerah (RKPD)  
Kota Gorontalo  
Tahun 2022**

Kode	Urusan/ Bidang Urusan/ Program/ Kegiatan/ Sub Kegiatan	Indikator Program/ Kegiatan/ Sub Kegiatan	Target Akhir Periode RPJMD	Realisasi Capaian RKPD Tahun 2020	Prakiraan Capaian Target RKPD Tahun 2021	Capaian Kinerja dan Kerangka Pendanaan						Kelompok Sasaran	Prakiraan Maju Rencana Tahun 2023		Perangkat Daerah Penanggung Jawab
						Target 2022	Pagu Indikatif	Lokasi	Sumber Dana	Prioritas			Target	Pagu Indikatif	
										Nasional	Daerah				
5.03.01.2.01.03	Koordinasi dan Penyusunan Dokumen Perubahan RKA-SKPD	Jumlah Dokumen RKA Perubahan				1 Dokumen	17,469,400	Kota Gorontalo, Semua Kecamatan, Semua Kelurahan	PENDAPATAN ASLI DAERAH	Meningkatkan Sumber Daya Manusia Yang Berkualitas Dan Berdaya Saing	2. Penataan Birokrasi	Perangkat Daerah	1 Dokumen	6,688,752	Badan Kepegawaian Pendidikan dan Pelatihan
5.03.01.2.01.06	Koordinasi dan Penyusunan Laporan Capaian Kinerja dan Ikhtisar Realisasi Kinerja SKPD	Jumlah Dokumen Laporan Capaian Kinerja				3 Dokumen	39,988,600	Kota Gorontalo, Semua Kecamatan, Semua Kelurahan	Dana Transfer Umum - Dana Alokasi Umum	Meningkatkan Sumber Daya Manusia Yang Berkualitas Dan Berdaya Saing	2. Penataan Birokrasi	Perangkat Daerah	3 Dokumen	7,969,752	Badan Kepegawaian Pendidikan dan Pelatihan
5.03.01.2.01.07	Evaluasi Kinerja Perangkat Daerah	Jumlah dokumen evaluasi kinerja				1 Dokumen	34,893,400	Kota Gorontalo, Semua Kecamatan, Semua Kelurahan	Dana Transfer Umum - Dana Alokasi Umum	Meningkatkan Sumber Daya Manusia Yang Berkualitas Dan Berdaya Saing	2. Penataan Birokrasi 2. Penataan Birokrasi	Perangkat Daerah	1 Dokumen	40,000,000	Badan Kepegawaian Pendidikan dan Pelatihan
<b>5.03.01.2.02</b>	<b>Administrasi Keuangan Perangkat Daerah</b>	Persentase Layanan Administrasi Keuangan Perangkat Daerah	%		%	100 %	<b>4,117,010,597</b>						100 %	<b>4,150,094,976</b>	
5.03.01.2.02.01	Penyediaan Gaji dan Tunjangan ASN	Frekuensi Pembayaran Gaji dan Tunjangan ASN				26 Kali	3,923,394,597	Kota Gorontalo, Semua Kecamatan, Semua Kelurahan	Dana Transfer Umum - Dana Alokasi Umum		2. Penataan Birokrasi	Aparatur Sipil Negara	26 Kali	4,021,472,234	Badan Kepegawaian Pendidikan dan Pelatihan
5.03.01.2.02.03	Pelaksanaan Penatausahaan dan Pengujian/Verifikasi Keuangan SKPD	Frekuensi Penataan dan Pengujian/Verifikasi Keuangan				12 Kali	170,240,000	Kota Gorontalo, Semua Kecamatan, Semua Kelurahan	Dana Transfer Umum - Dana Alokasi Umum		2. Penataan Birokrasi	Aparatur Sipil Negara	12 Kali	102,622,742	Badan Kepegawaian Pendidikan dan Pelatihan
5.03.01.2.02.05	Koordinasi dan Penyusunan Laporan Keuangan Akhir Tahun SKPD	Jumlah Dokumen Laporan Keuangan Akhir Tahun SKPD				1 Dokumen	23,376,000	Kota Gorontalo, Semua Kecamatan, Semua Kelurahan	Dana Transfer Umum - Dana Alokasi Umum		2. Penataan Birokrasi	Aparatur Sipil Negara	1 Dokumen	26,000,000	Badan Kepegawaian Pendidikan dan Pelatihan
<b>5.03.01.2.03</b>	<b>Administrasi Barang Milik Daerah pada Perangkat Daerah</b>	Persentase Layanan Administrasi Barang Milik Daerah	%		%	100 %	<b>59,226,000</b>						100 %	<b>15,000,000</b>	
5.03.01.2.03.06	Penatausahaan Barang Milik Daerah pada SKPD	Frekuensi Penatausahaan Barang Milik Daerah				12 kali	59,226,000	Kota Gorontalo, Semua Kecamatan, Semua Kelurahan	Dana Transfer Umum - Dana Alokasi Umum		2. Penataan Birokrasi	Aparatur Sipil Negara	12 kali	15,000,000	Badan Kepegawaian Pendidikan dan Pelatihan
<b>5.03.01.2.05</b>	<b>Administrasi Kepegawaian Perangkat Daerah</b>	Persentase Layanan Administrasi Kepegawaian Perangkat Daerah	%		%	100 %	<b>62,454,000</b>						100 %	<b>20,500,000</b>	

**Penetapan Rencana Kerja Pemerintah Daerah (RKPD)  
Kota Gorontalo  
Tahun 2022**

Kode	Urusan/ Bidang Urusan/ Program/ Kegiatan/ Sub Kegiatan	Indikator Program/ Kegiatan/ Sub Kegiatan	Target Akhir Periode RPJMD	Realisasi Capaian RKP Tahun 2020	Prakiraan Capaian Target RKP Tahun 2021	Capaian Kinerja dan Kerangka Pendanaan						Kelompok Sasaran	Prakiraan Maju Rencana Tahun 2023		Perangkat Daerah Penanggung Jawab
						Target 2022	Pagu Indikatif	Lokasi	Sumber Dana	Prioritas			Target	Pagu Indikatif	
										Nasional	Daerah				
5.03.01.2.05.03	Pendataan dan Pengolahan Administrasi Kepegawaian	Frekuensi penataan dan pengolahan administrasi kepegawaian				12 kali	62,454,000	Kota Gorontalo, Semua Kecamatan, Semua Kelurahan	Dana Transfer Umum - Dana Alokasi Umum	Meningkatkan Sumber Daya Manusia Yang Berkualitas Dan Berdaya Saing	2. Penataan Birokrasi	Aparatur Sipil Negara	12 kali	20,500,000	Badan Kepegawaian Pendidikan dan Pelatihan
<b>5.03.01.2.06</b>	<b>Administrasi Umum Perangkat Daerah</b>	Persentase Layanan Administrasi Umum	%		%	100 %	<b>383,552,305</b>						100 %	<b>383,632,377</b>	
5.03.01.2.06.01	Penyediaan Komponen Instalasi Listrik/Penerangan Bangunan Kantor	frekuensi penyediaan komponen instalasi listrik				12 Kali	3,708,700	Kota Gorontalo, Semua Kecamatan, Semua Kelurahan	PENDAPATAN ASLI DAERAH		2. Penataan Birokrasi	Aparatur Sipil Negara	12 Kali	3,493,170	Badan Kepegawaian Pendidikan dan Pelatihan
5.03.01.2.06.02	Penyediaan Peralatan dan Perlengkapan Kantor	Frekuensi Penyediaan peralatan dan perlengkapan kantor				12 kali	41,973,600	Kota Gorontalo, Semua Kecamatan, Semua Kelurahan	Dana Transfer Umum - Dana Alokasi Umum		2. Penataan Birokrasi	Aparatur Sipil Negara	12 kali	39,823,887	Badan Kepegawaian Pendidikan dan Pelatihan
5.03.01.2.06.04	Penyediaan Bahan Logistik Kantor	Frekuensi Penyediaan Bahan Logistik				12 Kali	61,568,600	Kota Gorontalo, Semua Kecamatan, Semua Kelurahan	Dana Transfer Umum - Dana Alokasi Umum		2. Penataan Birokrasi	Aparatur Sipil Negara	12 Kali	92,000,000	Badan Kepegawaian Pendidikan dan Pelatihan
5.03.01.2.06.05	Penyediaan Barang Cetakan dan Penggandaan	frekuensi penyediaan barang cetakan dan penggandaan				12 Kali	34,206,000	Kota Gorontalo, Semua Kecamatan, Semua Kelurahan	Dana Transfer Umum - Dana Alokasi Umum		2. Penataan Birokrasi	Aparatur Sipil Negara	12 Kali	39,825,274	Badan Kepegawaian Pendidikan dan Pelatihan
5.03.01.2.06.08	Fasilitas Kunjungan Tamu	frekuensi penyediaan kebutuhan kunjungan tamu				12 Kali	30,246,500	Kota Gorontalo, Semua Kecamatan, Semua Kelurahan	Dana Transfer Umum - Dana Alokasi Umum		2. Penataan Birokrasi	Aparatur Sipil Negara	12 Kali	17,445,046	Badan Kepegawaian Pendidikan dan Pelatihan
5.03.01.2.06.09	Penyelenggaraan Rapat Koordinasi dan Konsultasi SKPD	frekuensi keikutsertaan pada rapat-rapat konsultasi dan koordinasi di luar daerah				30 Kali	211,848,905	Kota Gorontalo, Semua Kecamatan, Semua Kelurahan	Dana Transfer Umum - Dana Alokasi Umum		2. Penataan Birokrasi	Aparatur Sipil Negara	30 Kali	191,045,000	Badan Kepegawaian Pendidikan dan Pelatihan
<b>5.03.01.2.07</b>	<b>Pengadaan Barang Milik Daerah Penunjang Urusan Pemerintah Daerah</b>	Jumlah Pengadaan Barang Milik Daerah	unit		unit	13 unit	<b>117,578,700</b>						13 unit	<b>30,000,000</b>	



**Penetapan Rencana Kerja Pemerintah Daerah (RKPD)  
Kota Gorontalo  
Tahun 2022**

Kode	Urusan/ Bidang Urusan/ Program/ Kegiatan/ Sub Kegiatan	Indikator Program/ Kegiatan/ Sub Kegiatan	Target Akhir Periode RPJMD	Realisasi Capaian RKPD Tahun 2020	Prakiraan Capaian Target RKPD Tahun 2021	Capaian Kinerja dan Kerangka Pendanaan						Kelompok Sasaran	Prakiraan Maju Rencana Tahun 2023		Perangkat Daerah Penanggung Jawab
						Target 2022	Pagu Indikatif	Lokasi	Sumber Dana	Prioritas			Target	Pagu Indikatif	
										Nasional	Daerah				
5.03.01.2.07.05	Pengadaan Mebel	Jumlah Meubelair				15 Unit	5,204,500	Kota Gorontalo, Semua Kecamatan, Semua Kelurahan	PENDAPATAN ASLI DAERAH		2. Penataan Birokrasi	Pengadaan Barang	15 Unit	0	Badan Kepegawaian Pendidikan dan Pelatihan
5.03.01.2.07.06	Pengadaan Peralatan dan Mesin Lainnya	Jumlah peralatan dan mesin lainnya				13 Unit	112,374,200	Kota Gorontalo, Semua Kecamatan, Semua Kelurahan	PENDAPATAN ASLI DAERAH		2. Penataan Birokrasi	Pengadaan Barang	13 Unit	30,000,000	Badan Kepegawaian Pendidikan dan Pelatihan
5.03.01.2.08	<b>Penyediaan Jasa Penunjang Urusan Pemerintahan Daerah</b>	Frekuensi Pembayaran Jasa Penunjang Urusan Pemerintahan daerah Jumlah Penyediaan Jasa penunjang urusan pemerintahan daerah	kali kali		kali kali	12 kali 12 kali	<b>261,858,403</b>						12 kali 12 kali	<b>352,940,437</b>	
5.03.01.2.08.01	Penyediaan Jasa Surat Menyurat	Frekuensi Penyediaan Jasa surat menyurat				12 kali	4,100,000	Kota Gorontalo, Semua Kecamatan, Semua Kelurahan	Dana Transfer Umum - Dana Alokasi Umum		2. Penataan Birokrasi	Aparatur Sipil Negara	12 kali	4,920,000	Badan Kepegawaian Pendidikan dan Pelatihan
5.03.01.2.08.02	Penyediaan Jasa Komunikasi, Sumber Daya Air dan Listrik	Frekuensi Pembayaran Jasa Komunikasi Air dan Listrik				12 Kali	130,574,403	Kota Gorontalo, Semua Kecamatan, Semua Kelurahan	Dana Transfer Umum - Dana Alokasi Umum		2. Penataan Birokrasi	Aparatur Sipil Negara	12 Kali	137,020,437	Badan Kepegawaian Pendidikan dan Pelatihan
5.03.01.2.08.04	Penyediaan Jasa Pelayanan Umum Kantor	Frekuensi Pembayaran Jasa Pelayanan Umum				12 Kali	127,184,000	Kota Gorontalo, Semua Kecamatan, Semua Kelurahan	Dana Transfer Umum - Dana Alokasi Umum		2. Penataan Birokrasi	Aparatur Sipil Negara	12 Kali	211,000,000	Badan Kepegawaian Pendidikan dan Pelatihan
5.03.01.2.09	<b>Pemeliharaan Barang Milik Daerah Penunjang Urusan Pemerintahan Daerah</b>	Persentase pemeliharaan barang milik daerah	persen		persen	100 persen	<b>318,029,050</b>						100 persen	<b>163,000,000</b>	
5.03.01.2.09.02	Penyediaan Jasa Pemeliharaan, Biaya Pemeliharaan, Pajak, dan Perizinan Kendaraan Dinas Operasional atau Lapangan	Jumlah kendaraan Dinas Operasional yang dipelihara dan mengurus perizinan				7 Unit	47,557,050	Kota Gorontalo, Semua Kecamatan, Semua Kelurahan	Dana Transfer Umum - Dana Alokasi Umum		2. Penataan Birokrasi	Aparatur Sipil Negara	7 Unit	50,000,000	Badan Kepegawaian Pendidikan dan Pelatihan
5.03.01.2.09.09	Pemeliharaan/Rehabilitasi Gedung Kantor dan Bangunan Lainnya	Frekwensi pemeliharaan gedung kantor atau bangunan lainnya				1 Tahun	257,922,000	Kota Gorontalo, Semua Kecamatan, Semua Kelurahan	PENDAPATAN ASLI DAERAH		2. Penataan Birokrasi	Aparatur Sipil Negara	1 Tahun	94,000,000	Badan Kepegawaian Pendidikan dan Pelatihan

**Penetapan Rencana Kerja Pemerintah Daerah (RKPD)  
Kota Gorontalo  
Tahun 2022**

Kode	Urusan/ Bidang Urusan/ Program/ Kegiatan/ Sub Kegiatan	Indikator Program/ Kegiatan/ Sub Kegiatan	Target Akhir Periode RPJMD	Realisasi Capaian RKPD Tahun 2020	Prakiraan Capaian Target RKPD Tahun 2021	Capaian Kinerja dan Kerangka Pendanaan						Kelompok Sasaran	Prakiraan Maju Rencana Tahun 2023		Perangkat Daerah Penanggung Jawab
						Target 2022	Pagu Indikatif	Lokasi	Sumber Dana	Prioritas			Target	Pagu Indikatif	
										Nasional	Daerah				
5.03.01.2.09.10	Pemeliharaan/Rehabilitasi Sarana dan Prasarana Gedung Kantor atau Bangunan Lainnya	Frekuensi Pemeliharaan Sarana dan Prasarana pendukung Gedung Kantor atau bangunan lainnya				12 Kali	12,550,000	Kota Gorontalo, Semua Kecamatan, Semua Kelurahan	PENDAPATAN ASLI DAERAH		2. Penataan Birokrasi	Aparatur Sipil Negara	12 Kali	19,000,000	Badan Kepegawaian Pendidikan dan Pelatihan
5.03.02	<b>PROGRAM KEPEGAWAIAN DAERAH</b>	Persentase penyelesaian administrasi kepegawaian tepat waktu	%		%	97 %	<b>2,454,900,545</b>						97 %	<b>2,110,763,706</b>	
5.03.02.2.01	<b>Pengadaan, Pemberhentian dan Informasi Kepegawaian ASN</b>	Rasio Antara Jumlah Pengangkatan PNS dan Jumlah PNS yang Pensiun	%		%	45 %	<b>988,963,535</b>						45 %	<b>1,059,403,706</b>	
5.03.02.2.01.02	Penyusunan Rencana Kebutuhan, Jenis dan Jumlah Jabatan untuk Pelaksanaan Pengadaan ASN	Jumlah Dokumen Kebutuhan Pegawai dan fasilitasi Pelaksanaan Kegiatan Seleksi ASN dan PPPK				2 Dokumen	406,457,970	Kota Gorontalo, Semua Kecamatan, Semua Kelurahan	PENDAPATAN ASLI DAERAH Dana Transfer Umum - Dana Alokasi Umum		2. Penataan Birokrasi	Aparatur Sipil Negara	2 Dokumen	300,000,000	Badan Kepegawaian Pendidikan dan Pelatihan
5.03.02.2.01.06	Koordinasi Pelaksanaan Administrasi Pemberhentian	Jumlah Dokumen ASN yang sudah memasuki BUP				100 Dokumen	62,576,900	Kota Gorontalo, Semua Kecamatan, Semua Kelurahan	Dana Transfer Umum - Dana Alokasi Umum		2. Penataan Birokrasi	Aparatur Sipil Negara	100 Dokumen	75,000,000	Badan Kepegawaian Pendidikan dan Pelatihan
5.03.02.2.01.08	Fasilitasi Lembaga Profesi ASN	Jumlah kegiatan KORPRI yang difasilitasi				4 kegiatan	61,148,830	Kota Gorontalo, Semua Kecamatan, Semua Kelurahan	Dana Transfer Umum - Dana Alokasi Umum		2. Penataan Birokrasi	Aparatur Sipil Negara	4 kegiatan	293,803,706	Badan Kepegawaian Pendidikan dan Pelatihan
5.03.02.2.01.10	Pengelolaan Sistem Informasi Kepegawaian	Jumlah Layanan Aplikasi sistem Informasi Kepegawaian dan SAPK				1 Layanan	82,000,000	Kota Gorontalo, Semua Kecamatan, Semua Kelurahan	Dana Transfer Umum - Dana Alokasi Umum		2. Penataan Birokrasi	Aparatur Sipil Negara	1 Layanan	80,600,000	Badan Kepegawaian Pendidikan dan Pelatihan
5.03.02.2.01.11	Pengelolaan Data Kepegawaian	Jumlah pemutakhiran data-data ASN				12 Dokumen	376,779,835	Kota Gorontalo, Semua Kecamatan, Semua Kelurahan	Dana Transfer Umum - Dana Alokasi Umum		2. Penataan Birokrasi	Aparatur Sipil Negara	12 Dokumen	310,000,000	Badan Kepegawaian Pendidikan dan Pelatihan
5.03.02.2.02	<b>Mutasi dan Promosi ASN</b>	Persentase Pengangkatan ASN dalam Jabatan sesuai dengan kualifikasi dan kompetensi yang dibutuhkan organisasi	kegiatan		kegiatan	15 kegiatan	<b>945,232,410</b>						15 kegiatan	<b>756,360,000</b>	

**Penetapan Rencana Kerja Pemerintah Daerah (RKPD)  
Kota Gorontalo  
Tahun 2022**

Kode	Urusan/ Bidang Urusan/ Program/ Kegiatan/ Sub Kegiatan	Indikator Program/ Kegiatan/ Sub Kegiatan	Target Akhir Periode RPJMD	Realisasi Capaian RKP Tahun 2020	Prakiraan Capaian Target RKP Tahun 2021	Capaian Kinerja dan Kerangka Pendanaan						Kelompok Sasaran	Prakiraan Maju Rencana Tahun 2023		Perangkat Daerah Penanggung Jawab
						Target 2022	Pagu Indikatif	Lokasi	Sumber Dana	Prioritas			Target	Pagu Indikatif	
										Nasional	Daerah				
5 03 02 2.02 01	Pengelolaan Mutasi ASN	Jumlah Kegiatan Pengisian Formasi Jabatan Struktural secara terbuka				2 kegiatan	459,067,300	Kota Gorontalo, Semua Kecamatan, Semua Kelurahan	Dana Transfer Umum - Dana Alokasi Umum	Meningkatkan Sumber Daya Manusia Yang Berkualitas Dan Berdaya Saing	2. Penataan Birokrasi	Aparatur Sipil Negara	2 kegiatan	396,360,000	Badan Kepegawaian Pendidikan dan Pelatihan
5 03 02 2.02 02	Pengelolaan Kenaikan Pangkat ASN	Jumlah Dokumen Kenpa dan Berkala				1750 Dokumen	201,807,010	Kota Gorontalo, Semua Kecamatan, Semua Kelurahan	Dana Transfer Umum - Dana Alokasi Umum	Meningkatkan Sumber Daya Manusia Yang Berkualitas Dan Berdaya Saing	2. Penataan Birokrasi	Aparatur Sipil Negara	1750 Dokumen	125,000,000	Badan Kepegawaian Pendidikan dan Pelatihan
5 03 02 2.02 03	Pengelolaan Promosi ASN	Jumlah Dokumen Rapat Tim Penilai Kinerja				12 Dokumen	284,358,100	Kota Gorontalo, Semua Kecamatan, Semua Kelurahan	PENDAPATAN ASLI DAERAH Dana Transfer Umum - Dana Alokasi Umum	Meningkatkan Sumber Daya Manusia Yang Berkualitas Dan Berdaya Saing	2. Penataan Birokrasi	Aparatur Sipil Negara	12 Dokumen	235,000,000	Badan Kepegawaian Pendidikan dan Pelatihan
5 03 02 2.03	<b>Pengembangan Kompetensi ASN</b>	Jumlah ASN yang memperoleh Pengembangan Kompetensi	orang		orang	2 orang	<b>76,344,300</b>						2 orang	<b>65,000,000</b>	
5 03 02 2.03 01	Peningkatan Kapasitas Kinerja ASN	Jumlah ASN yang di ambil sumpah Jumlah ASN yang mengikuti ujian dinas dan penyesuaian ijasah				204 ASN 100 ASN	50,281,200	Kota Gorontalo, Semua Kecamatan, Semua Kelurahan	Dana Transfer Umum - Dana Alokasi Umum		2. Penataan Birokrasi	Aparatur Sipil Negara	204 ASN 100 ASN	35,000,000	Badan Kepegawaian Pendidikan dan Pelatihan
5 03 02 2.03 03	Pengelolaan Administrasi Diklat dan Sertifikasi ASN	Jumlah ASN yang mengikuti Diklat Latsar				0 ASN	0	Kota Gorontalo, Semua Kecamatan, Semua Kelurahan	PENDAPATAN ASLI DAERAH		4. Pengembangan SDM dan IPTEK	Aparatur Sipil Negara	0 ASN	0	Badan Kepegawaian Pendidikan dan Pelatihan
5 03 02 2.03 04	Pengelolaan Pendidikan Lanjutan ASN	Jumlah ASN yang terfasilitasi pendidikan lanjutan				0 ASN	0		PENDAPATAN ASLI DAERAH		4. Pengembangan SDM dan IPTEK	Aparatur Sipil Negara	0 ASN	0	Badan Kepegawaian Pendidikan dan Pelatihan
5 03 02 2.03 14	Fasilitasi Pengembangan Karir dalam Jabatan Fungsional	Jumlah Pejabat fungsional/Widyaiswara yang terfasilitasi pengembangan kompetensi				1 Orang	26,063,100	Kota Gorontalo, Semua Kecamatan, Semua Kelurahan	Dana Transfer Umum - Dana Alokasi Umum		4. Pengembangan SDM dan IPTEK	Aparatur Sipil Negara	1 Orang	30,000,000	Badan Kepegawaian Pendidikan dan Pelatihan
5 03 02 2.04	<b>Penilaian dan Evaluasi Kinerja Aparatur</b>	Persentase penanganan kasus dan layanan penghargaan ASN	%		%	100 %	<b>444,360,300</b>						100 %	<b>230,000,000</b>	
5 03 02 2.04 07	Pembinaan Disiplin ASN	Jumlah Layanan Penghargaan bagi PNS				2 Layanan/Periode	153,603,500	Kota Gorontalo, Semua Kecamatan, Semua Kelurahan	PENDAPATAN ASLI DAERAH		4. Pengembangan SDM dan IPTEK	Aparatur Sipil Negara	2 Layanan/Periode	100,000,000	Badan Kepegawaian Pendidikan dan Pelatihan

**Penetapan Rencana Kerja Pemerintah Daerah (RKPD)  
Kota Gorontalo  
Tahun 2022**

Kode	Urusan/ Bidang Urusan/ Program/ Kegiatan/ Sub Kegiatan	Indikator Program/ Kegiatan/ Sub Kegiatan	Target Akhir Periode RPJMD	Realisasi Capaian RKPD Tahun 2020	Prakiraan Capaian Target RKPD Tahun 2021	Capaian Kinerja dan Kerangka Pendanaan						Kelompok Sasaran	Prakiraan Maju Rencana Tahun 2023		Perangkat Daerah Penanggung Jawab
						Target 2022	Pagu Indikatif	Lokasi	Sumber Dana	Prioritas			Target	Pagu Indikatif	
										Nasional	Daerah				
5 03 02 2.04 08	Pengelolaan Penyelesaian Pelanggaran Disiplin ASN	JJumlah Penanganan Penyelesaian Displin ASN				5 Kasus	290,756,800	Kota Gorontalo, Semua Kecamatan, Semua Kelurahan	Dana Transfer Umum - Dana Alokasi Umum		4. Pengembangan SDM dan IPTEK	Aparatur Sipil Negara	5 Kasus	130,000,000	Badan Kepegawaian Pendidikan dan Pelatihan
<b>5 04</b>		<b>PENDIDIKAN DAN PELATIHAN</b>					<b>855,238,400</b>							<b>1,175,905,000</b>	
5 04 02	<b>PROGRAM PENGEMBANGAN SUMBER DAYA MANUSIA</b>	Persentase ASN yang mengikuti diklat peningkatan kompetensi	%		%	49 %	<b>855,238,400</b>						49 %	<b>1,175,905,000</b>	
5 04 02 2.01	<b>Pengembangan Kompetensi Teknis</b>	Jumlah Aparatur Sipil Negara mengikuti pengembangan kompetensi teknis	asn		asn	100 asn	<b>436,918,400</b>						100 asn	<b>95,000,000</b>	
5 04 02 2.01 01	Penyusunan Kebijakan Teknis dan rencana Pengembangan Kompetensi Teknis Umum, Inti, dan pilihan bagi Jabatan Administrasi Penyelenggara Urusan Pemerintahan Konkuren, Perangkat Daerah Penunjang, dan Urusan Pemerintahan Umum	Jumlah Dokumen Rencana Pengembangan Kompetensi				0 Dokumen	0	Kota Gorontalo, Semua Kecamatan, Semua Kelurahan	PENDAPATAN ASLI DAERAH		4. Pengembangan SDM dan IPTEK	0	0 Dokumen	0	Badan Kepegawaian Pendidikan dan Pelatihan
5 04 02 2.01 03	Penyelenggaraan Pengembangan Kompetensi Teknis Umum, Inti, dan pilihan bagi Jabatan Administrasi Penyelenggara Urusan Pemerintahan Konkuren, Perangkat Daerah Penunjang, dan Urusan Pemerintahan Umum	Jumlah ASN yang mengikuti pengembangan kompetensi teknis				100 ASN	436,918,400	Kota Gorontalo, Semua Kecamatan, Semua Kelurahan	PENDAPATAN ASLI DAERAH		4. Pengembangan SDM dan IPTEK	0	100 ASN	95,000,000	Badan Kepegawaian Pendidikan dan Pelatihan
5 04 02 2.02	<b>Sertifikasi, Kelembagaan, Pengembangan Kompetensi Manajerial dan Fungsional</b>	Jumlah ASN yang mengikuti Pelatihan Pengembangan Kompetensi	ASN		ASN	152 ASN	<b>418,320,000</b>						152 ASN	<b>1,080,905,000</b>	
5 04 02 2.02 07	Penyelenggaraan Pengembangan Kompetensi bagi Pimpinan Daerah, Jabatan Pimpinan Tinggi, Jabatan Fungsional, Kepemimpinan, dan Prajabatan	Jumlah ASN yang mengikuti Pelatihan Kepemimpinan Jumlah ASN yang mengikuti Pendidikan dan Pelatihan Dasar				0 ASN 45 ASN	418,320,000	Kota Gorontalo, Semua Kecamatan, Semua Kelurahan	PENDAPATAN ASLI DAERAH		4. Pengembangan SDM dan IPTEK	Aparatur Sipil Negara	0 ASN 45 ASN	1,080,905,000	Badan Kepegawaian Pendidikan dan Pelatihan
<b>6</b>		<b>UNSUR PENGAWASAN URUSAN PEMERINTAHAN</b>													

**Penetapan Rencana Kerja Pemerintah Daerah (RKPD)  
Kota Gorontalo  
Tahun 2022**

Kode	Urusan/ Bidang Urusan/ Program/ Kegiatan/ Sub Kegiatan	Indikator Program/ Kegiatan/ Sub Kegiatan	Target Akhir Periode RPJMD	Realisasi Capaian RKPD Tahun 2020	Prakiraan Capaian Target RKPD Tahun 2021	Capaian Kinerja dan Kerangka Pendanaan					Kelompok Sasaran	Prakiraan Maju Rencana Tahun 2023		Perangkat Daerah Penanggung Jawab	
						Target 2022	Pagu Indikatif	Lokasi	Sumber Dana	Prioritas		Target	Pagu Indikatif		
										Nasional					Daerah
6 01							13,016,384,824						15,963,167,236		
6 01 01							10,176,793,534						12,266,082,986		
6 01 01							52,881,200						70,000,000		
6 01 01	2.01														
6 01 01	2.01	01					4 Dokumen	22,392,800	Kota Gorontalo, Kota Tengah, Dulalowo Timur	Dana Transfer Umum - Dana Alokasi Umum		2. Penataan Birokrasi	4 Dokumen	30,000,000	Inspektorat
6 01 01	2.01	04					6 Dokumen	15,072,800	Kota Gorontalo, Kota Tengah, Dulalowo Timur	Dana Transfer Umum - Dana Alokasi Umum		2. Penataan Birokrasi	6 Dokumen	20,000,000	Inspektorat
6 01 01	2.01	06					7 Dokumen	12,612,800	Kota Gorontalo, Kota Tengah, Dulalowo Timur	Dana Transfer Umum - Dana Alokasi Umum		2. Penataan Birokrasi	7 Dokumen	15,000,000	Inspektorat
6 01 01	2.01	07					1 Laporan	2,802,800	Kota Gorontalo, Kota Tengah, Dulalowo Timur	Dana Transfer Umum - Dana Alokasi Umum		2. Penataan Birokrasi	1 Laporan	5,000,000	Inspektorat
6 01 01	2.02							8,528,609,998						8,944,431,986	
6 01 01	2.02	01					26 Kali	8,318,281,198	Kota Gorontalo, Kota Tengah, Dulalowo Timur	Dana Transfer Umum - Dana Alokasi Umum		2. Penataan Birokrasi	26 Kali	8,853,191,066	Inspektorat
6 01 01	2.02	03					12 kali	171,037,200	Kota Gorontalo, Kota Tengah, Dulalowo Timur	Dana Transfer Umum - Dana Alokasi Umum		2. Penataan Birokrasi	12 kali	46,240,920	Inspektorat
6 01 01	2.02	05					1 Laporan	39,291,600	Kota Gorontalo, Kota Tengah, Dulalowo Timur	Dana Transfer Umum - Dana Alokasi Umum		2. Penataan Birokrasi	1 Laporan	45,000,000	Inspektorat
6 01 01	2.03							9,045,700						15,000,000	

**Penetapan Rencana Kerja Pemerintah Daerah (RKPD)  
Kota Gorontalo  
Tahun 2022**

Kode	Urusan/ Bidang Urusan/ Program/ Kegiatan/ Sub Kegiatan	Indikator Program/ Kegiatan/ Sub Kegiatan	Target Akhir Periode RPJMD	Realisasi Capaian RKPD Tahun 2020	Prakiraan Capaian Target RKPD Tahun 2021	Capaian Kinerja dan Kerangka Pendanaan						Kelompok Sasaran	Prakiraan Maju Rencana Tahun 2023		Perangkat Daerah Penanggung Jawab
						Target 2022	Pagu Indikatif	Lokasi	Sumber Dana	Prioritas			Target	Pagu Indikatif	
										Nasional	Daerah				
6.01.01.2.03.01	Penyusunan Perencanaan Kebutuhan Barang Milik Daerah SKPD	Jumlah Dokumen Perencanaan Kebutuhan Barang Milik Daerah SKPD Jumlah Laporan Hasil Rekonsiliasi Aset Tetap				4 Dokumen 12 Laporan	0	Kota Gorontalo, Kota Tengah, Dulalowo Timur	Dana Transfer Umum - Dana Alokasi Umum		2. Penataan Birokrasi	4 Dokumen 12 Laporan	15,000,000	Inspektorat	
6.01.01.2.03.06	Penatausahaan Barang Milik Daerah pada SKPD						9,045,700	Kota Gorontalo, Kota Tengah, Dulalowo Timur	Dana Transfer Umum - Dana Alokasi Umum		2. Penataan Birokrasi		0	Inspektorat	
<b>6.01.01.2.05</b>	<b>Administrasi Kepegawaian Perangkat Daerah</b>						<b>365,625,000</b>						<b>799,650,000</b>		
6.01.01.2.05.03	Pendataan dan Pengolahan Administrasi Kepegawaian	Jenis Data yang diolah				2 Jenis	29,545,000	Kota Gorontalo, Kota Tengah, Dulalowo Timur	Dana Transfer Umum - Dana Alokasi Umum		2. Penataan Birokrasi	2 Jenis	35,000,000	Inspektorat	
6.01.01.2.05.09	Pendidikan dan Pelatihan Pegawai Berdasarkan Tugas dan Fungsi	Jumlah peserta diklat				34 orang	262,390,000	Kota Gorontalo, Kota Tengah, Dulalowo Timur	Dana Transfer Umum - Dana Alokasi Umum		2. Penataan Birokrasi	34 orang	565,000,000	Inspektorat	
6.01.01.2.05.11	Bimbingan Teknis Implementasi Peraturan Perundang- Undangan	Jumlah pegawai yang mengikuti bimtek				24 orang	73,690,000	Kota Gorontalo, Kota Tengah, Dulalowo Timur	Dana Transfer Umum - Dana Alokasi Umum		2. Penataan Birokrasi	24 orang	199,650,000	Inspektorat	
<b>6.01.01.2.06</b>	<b>Administrasi Umum Perangkat Daerah</b>						<b>308,255,250</b>						<b>581,100,000</b>		
6.01.01.2.06.01	Penyediaan Komponen Instalasi Listrik/Penerangan Bangunan Kantor	Jenis Komponen Instalasi Listrik/Penerangan Bangunan Kantor				6 Jenis	12,672,400	Kota Gorontalo, Kota Tengah, Dulalowo Timur	Dana Transfer Umum - Dana Alokasi Umum		2. Penataan Birokrasi	6 Jenis	20,000,000	Inspektorat	
6.01.01.2.06.02	Penyediaan Peralatan dan Perlengkapan Kantor	Jenis peralatan dan perlengkapan kantor				8 Jenis	27,138,850	Kota Gorontalo, Kota Tengah, Dulalowo Timur	Dana Transfer Umum - Dana Alokasi Umum		2. Penataan Birokrasi	8 Jenis	50,000,000	Inspektorat	
6.01.01.2.06.04	Penyediaan Bahan Logistik Kantor	Frekuensi penyediaan logistik kantor Jumlah Kegiatan Penyediaan Logistik				12 Kali 5 kegiatan	93,298,900	Kota Gorontalo, Semua Kecamatan, Semua Kelurahan	Dana Transfer Umum - Dana Alokasi Umum		2. Penataan Birokrasi	12 Kali 5 kegiatan	45,000,000	Inspektorat	
6.01.01.2.06.05	Penyediaan Barang Cetakan dan Penggandaan	Frekuensi penyediaan barang cetakan dan penggandaan				12 Kali	3,650,000	Kota Gorontalo, Semua Kecamatan, Semua Kelurahan	Dana Transfer Umum - Dana Alokasi Umum		2. Penataan Birokrasi	12 Kali	27,500,000	Inspektorat	

**Penetapan Rencana Kerja Pemerintah Daerah (RKPD)  
Kota Gorontalo  
Tahun 2022**

Kode	Urusan/ Bidang Urusan/ Program/ Kegiatan/ Sub Kegiatan	Indikator Program/ Kegiatan/ Sub Kegiatan	Target Akhir Periode RPJMD	Realisasi Capaian RKPD Tahun 2020	Prakiraan Capaian Target RKPD Tahun 2021	Capaian Kinerja dan Kerangka Pendanaan						Kelompok Sasaran	Prakiraan Maju Rencana Tahun 2023		Perangkat Daerah Penanggung Jawab
						Target 2022	Pagu Indikatif	Lokasi	Sumber Dana	Prioritas			Target	Pagu Indikatif	
										Nasional	Daerah				
6 01 01 2.06 08	Fasilitasi Kunjungan Tamu	Frekuensi fasilitasi kunjungan tamu				12 Kali	14,751,100		Dana Transfer Umum - Dana Alokasi Umum		2. Penataan Birokrasi		12 Kali	33,000,000	Inspektorat
6 01 01 2.06 09	Penyelenggaraan Rapat Koordinasi dan Konsultasi SKPD	Frekuensi keikutsertaan pada rapat konsultasi dan koordinasi di Luar Daerah				12 Kali	156,744,000	Kota Gorontalo, Semua Kecamatan, Semua Kelurahan	Dana Transfer Umum - Dana Alokasi Umum		2. Penataan Birokrasi		12 Kali	300,000,000	Inspektorat
6 01 01 2.06 11	Dukungan Pelaksanaan Sistem Pemerintahan Berbasis Elektronik pada SKPD	Laporan Pemutakhiran Kegiatan Inspektorat ke Website				12 Laporan	0	Kota Gorontalo, Semua Kecamatan, Semua Kelurahan	Dana Transfer Umum - Dana Alokasi Umum		2. Penataan Birokrasi		12 Laporan	105,600,000	Inspektorat
<b>6 01 01 2.07</b>	<b>Pengadaan Barang Milik Daerah Penunjang Urusan Pemerintah Daerah</b>						<b>115,119,499</b>							<b>789,000,000</b>	
6 01 01 2.07 01	Pengadaan Kendaraan Perorangan Dinas atau Kendaraan Dinas Jabatan	Jumlah kendaraan yang dibeli				1 unit	40,109,800	Semua Kab/Kota, Semua Kecamatan, Semua Kelurahan	Dana Transfer Umum - Dana Alokasi Umum		2. Penataan Birokrasi		1 unit	45,000,000	Inspektorat
6 01 01 2.07 05	Pengadaan Mebel	Frekuensi pelayanan administrasi umum				10 unit	0	Kota Gorontalo, Kota Tengah, Dulalowo Timur	Dana Transfer Umum - Dana Alokasi Umum		2. Penataan Birokrasi		10 unit	350,000,000	Inspektorat
6 01 01 2.07 06	Pengadaan Peralatan dan Mesin Lainnya	Frekuensi Pelayanan Administrasi Umum				4 unit	0	Kota Gorontalo, Kota Tengah, Dulalowo Timur	Dana Transfer Umum - Dana Alokasi Umum		2. Penataan Birokrasi		4 unit	150,000,000	Inspektorat
6 01 01 2.07 09	Pengadaan Gedung Kantor atau Bangunan Lainnya	JUmlah Pengadaan Gedung Kantor atau Bangunan Lainnya				1 unit	75,009,699	Kota Gorontalo, Kota Tengah, Dulalowo Timur	Dana Transfer Umum - Dana Alokasi Umum		2. Penataan Birokrasi		1 unit	200,000,000	Inspektorat
6 01 01 2.07 10	Pengadaan Sarana dan Prasarana Gedung Kantor atau Bangunan Lainnya	unit				1 kali	0	Kota Gorontalo, Kota Tengah, Dulalowo Timur	Dana Transfer Umum - Dana Alokasi Umum		2. Penataan Birokrasi		1 kali	44,000,000	Inspektorat
<b>6 01 01 2.08</b>	<b>Penyediaan Jasa Penunjang Urusan Pemerintahan Daerah</b>						<b>574,958,887</b>							<b>714,460,000</b>	
6 01 01 2.08 01	Penyediaan Jasa Surat Menyurat	Frekuensi Penyediaan Jasa Surat Menyurat				12 Kali	1,000,000	Kota Gorontalo, Kota Tengah, Dulalowo Timur	Dana Transfer Umum - Dana Alokasi Umum		2. Penataan Birokrasi		12 Kali	1,500,000	Inspektorat

**Penetapan Rencana Kerja Pemerintah Daerah (RKPD)  
Kota Gorontalo  
Tahun 2022**

Kode	Urusan/ Bidang Urusan/ Program/ Kegiatan/ Sub Kegiatan	Indikator Program/ Kegiatan/ Sub Kegiatan	Target Akhir Periode RPJMD	Realisasi Capaian RKPD Tahun 2020	Prakiraan Capaian Target RKPD Tahun 2021	Capaian Kinerja dan Kerangka Pendanaan						Kelompok Sasaran	Prakiraan Maju Rencana Tahun 2023		Perangkat Daerah Penanggung Jawab
						Target 2022	Pagu Indikatif	Lokasi	Sumber Dana	Prioritas			Target	Pagu Indikatif	
										Nasional	Daerah				
6.01.01.2.08.02	Penyediaan Jasa Komunikasi, Sumber Daya Air dan Listrik	Jumlah Jasa Pemakaian air, listrik, dan kuota internet				15 Jasa/Bulan	165,958,887	Kota Gorontalo, Kota Tengah, Dulalowo Timur	Dana Transfer Umum - Dana Alokasi Umum		2. Penataan Birokrasi	15 Jasa/Bulan	212,960,000	Inspektorat	
6.01.01.2.08.04	Penyediaan Jasa Pelayanan Umum Kantor	Frekuensi penyediaan jasa pelayanan umum kantor				12 Kali	408,000,000	Kota Gorontalo, Kota Tengah, Dulalowo Timur	Dana Transfer Umum - Dana Alokasi Umum		2. Penataan Birokrasi	12 Kali	500,000,000	Inspektorat	
6.01.01.2.09	<b>Pemeliharaan Barang Milik Daerah Penunjang Urusan Pemerintahan Daerah</b>						<b>222,298,000</b>						<b>352,441,000</b>		
6.01.01.2.09.01	Penyediaan Jasa Pemeliharaan, Biaya Pemeliharaan dan Pajak Kendaraan Perorangan Dinas atau Kendaraan Dinas Jabatan	Jumlah Unit Kendaraan Dinas/Mobil Dinas Jabatan				1 unit	38,000,000	Kota Gorontalo, Kota Tengah, Dulalowo Timur	Dana Transfer Umum - Dana Alokasi Umum		2. Penataan Birokrasi	1 unit	41,965,000	Inspektorat	
6.01.01.2.09.02	Penyediaan Jasa Pemeliharaan, Biaya Pemeliharaan, Pajak, dan Perizinan Kendaraan Dinas Operasional atau Lapangan	Jumlah unit Kendaraan Dinas Operasional				5 unit	25,000,000	Kota Gorontalo, Kota Tengah, Dulalowo Timur	Dana Transfer Umum - Dana Alokasi Umum			5 unit	37,037,000	Inspektorat	
6.01.01.2.09.06	Pemeliharaan Peralatan dan Mesin Lainnya	Frekuensi pemeliharaan mesin kantor (genset) Frekuensi pemeliharaan peralatan kantor				24 Kali 5 Kali	29,938,000	Kota Gorontalo, Kota Tengah, Dulalowo Timur	Dana Transfer Umum - Dana Alokasi Umum		2. Penataan Birokrasi	24 Kali 5 Kali	48,500,000	Inspektorat	
6.01.01.2.09.09	Pemeliharaan/Rehabilitasi Gedung Kantor dan Bangunan Lainnya	Jumlah Gedung Terpelihara dengan Baik				4 unit	129,360,000	Kota Gorontalo, Kota Tengah, Dulalowo Timur	Dana Transfer Umum - Dana Alokasi Umum		2. Penataan Birokrasi	4 unit	224,939,000	Inspektorat	
6.01.02	<b>PROGRAM PENYELENGGARAAN PENGAWASAN</b>						<b>2,163,097,600</b>						<b>2,887,084,250</b>		
6.01.02.2.01	<b>Penyelenggaraan Pengawasan Internal</b>						<b>1,431,091,800</b>						<b>2,042,084,250</b>		
6.01.02.2.01.01	Pengawasan Kinerja Pemerintah Daerah	Jumlah Laporan Hasil Audit				13 LHA	186,248,000	Kota Gorontalo, Semua Kecamatan, Semua Kelurahan	Dana Transfer Umum - Dana Alokasi Umum		2. Penataan Birokrasi	13 LHA	250,000,000	Inspektorat	



**Penetapan Rencana Kerja Pemerintah Daerah (RKPD)  
Kota Gorontalo  
Tahun 2022**

Kode	Urusan/ Bidang Urusan/ Program/ Kegiatan/ Sub Kegiatan	Indikator Program/ Kegiatan/ Sub Kegiatan	Target Akhir Periode RPJMD	Realisasi Capaian RKPD Tahun 2020	Prakiraan Capaian Target RKPD Tahun 2021	Capaian Kinerja dan Kerangka Pendanaan						Kelompok Sasaran	Prakiraan Maju Rencana Tahun 2023		Perangkat Daerah Penanggung Jawab
						Target 2022	Pagu Indikatif	Lokasi	Sumber Dana	Prioritas			Target	Pagu Indikatif	
										Nasional	Daerah				
6.01.02.2.01.02	Pengawasan Keuangan Pemerintah Daerah	Jumlah Laporan Hasil Audit				66 LHA	933,078,500	Kota Gorontalo, Semua Kecamatan, Semua Kelurahan	PENDAPATAN ASLI DAERAH		2. Penataan Birokrasi	66 LHA	1,500,000,000	Inspektorat	
6.01.02.2.01.03	Reviu Laporan Kinerja	Jumlah Laporan Hasil Reviu Laporan Kinerja				1 Laporan	12,807,800	Kota Gorontalo, Semua Kecamatan, Semua Kelurahan	Dana Transfer Umum - Dana Alokasi Umum		2. Penataan Birokrasi	1 Laporan	15,000,000	Inspektorat	
6.01.02.2.01.04	Reviu Laporan Keuangan	Jumlah Laporan Hasil Reviu				36 LHR	73,532,800	Kota Gorontalo, Semua Kecamatan, Semua Kelurahan	PENDAPATAN ASLI DAERAH		2. Penataan Birokrasi	36 LHR	85,000,000	Inspektorat	
6.01.02.2.01.06	Kerjasama Pengawasan Internal	Jumlah Laporan Hasil Audit				2 LHA	41,575,000	Kota Gorontalo, Semua Kecamatan, Semua Kelurahan	Dana Transfer Umum - Dana Alokasi Umum		2. Penataan Birokrasi	2 LHA	50,000,000	Inspektorat	
6.01.02.2.01.07	Monitoring dan Evaluasi Tindak Lanjut Hasil Pemeriksaan BPK RI dan Tindak Lanjut Hasil Pemeriksaan APIP	Jumlah Laporan Hasil Monitoring dan Evaluasi Tindak Lanjut Hasil Pemeriksaan BPK RI dan APIP				6 Laporan	183,849,700	Kota Gorontalo, Semua Kecamatan, Semua Kelurahan	Dana Transfer Umum - Dana Alokasi Umum		2. Penataan Birokrasi	6 Laporan	142,084,250	Inspektorat	
<b>6.01.02.2.02</b>	<b>Penyelenggaraan Pengawasan dengan Tujuan Tertentu</b>						<b>732,005,800</b>						<b>845,000,000</b>		
6.01.02.2.02.01	Penanganan Penyelesaian Kerugian Negara/Daerah	Jumlah Laporan Hasil Penanganan Penyelesaian Kerugian Negara/Daerah Jumlah Laporan Tahunan UPP				4 Laporan 1 Laporan	648,457,400	Kota Gorontalo, Semua Kecamatan, Semua Kelurahan	PENDAPATAN ASLI DAERAH Dana Transfer Umum - Dana Alokasi Umum		2. Penataan Birokrasi	4 Laporan 1 Laporan	750,000,000	Inspektorat	
6.01.02.2.02.02	Pengawasan Dengan Tujuan Tertentu	Jumlah Laporan Hasil PDTT				6 LHP	83,548,400	Kota Gorontalo, Semua Kecamatan, Semua Kelurahan	Dana Transfer Umum - Dana Alokasi Umum		2. Penataan Birokrasi	6 LHP	95,000,000	Inspektorat	
<b>6.01.03</b>	<b>PROGRAM PERUMUSAN KEBIJAKAN, PENDAMPINGAN DAN ASISTENSI</b>						<b>676,493,690</b>						<b>810,000,000</b>		
6.01.03.2.01	Perumusan Kebijakan Teknis di Bidang Pengawasan dan Fasilitasi Pengawasan						18,565,600						30,000,000		

**Penetapan Rencana Kerja Pemerintah Daerah (RKPD)  
Kota Gorontalo  
Tahun 2022**

Kode	Urusan/ Bidang Urusan/ Program/ Kegiatan/ Sub Kegiatan	Indikator Program/ Kegiatan/ Sub Kegiatan	Target Akhir Periode RPJMD	Realisasi Capaian RKPD Tahun 2020	Prakiraan Capaian Target RKPD Tahun 2021	Capaian Kinerja dan Kerangka Pendanaan						Kelompok Sasaran	Prakiraan Maju Rencana Tahun 2023		Perangkat Daerah Penanggung Jawab
						Target 2022	Pagu Indikatif	Lokasi	Sumber Dana	Prioritas			Target	Pagu Indikatif	
										Nasional	Daerah				
6 01 03 2.01 01	Perumusan Kebijakan Teknis di Bidang Pengawasan	Jumlah dokumen kebijakan teknis di bidang pengawasan				2 Dokumen	9,282,800	Kota Gorontalo, Kota Tengah, Dulalowo Timur	Dana Transfer Umum - Dana Alokasi Umum		2. Penataan Birokrasi	2 Dokumen	15,000,000	Inspektorat	
6 01 03 2.01 02	Perumusan Kebijakan Teknis di Bidang Fasilitasi Pengawasan	Jumlah dokumen kebijakan teknis di bidang fasilitasi pengawasan				2 Dokumen	9,282,800	Kota Gorontalo, Kota Tengah, Dulalowo Timur	Dana Transfer Umum - Dana Alokasi Umum		2. Penataan Birokrasi	2 Dokumen	15,000,000	Inspektorat	
<b>6 01 03 2.02</b>	<b>Pendampingan dan Asistensi</b>						<b>657,928,090</b>						<b>780,000,000</b>		
6 01 03 2.02 01	Pendampingan dan Asistensi Urusan Pemerintahan Daerah	Jumlah laporan pendampingan dan asistensi urusan Pemerintahan Daerah				1 Laporan	50,310,000	Kota Gorontalo, Semua Kecamatan, Semua Kelurahan	PENDAPATAN ASLI DAERAH		2. Penataan Birokrasi	1 Laporan	80,000,000	Inspektorat	
6 01 03 2.02 02	Pendampingan, Asistensi, Verifikasi, dan Penilaian Reformasi Birokrasi	Jumlah laporan pendampingan, asistensi dan verifikasi RB				1 Laporan	41,632,800	Kota Gorontalo, Semua Kecamatan, Semua Kelurahan	PENDAPATAN ASLI DAERAH		2. Penataan Birokrasi	1 Laporan	50,000,000	Inspektorat	
6 01 03 2.02 03	Koordinasi, Monitoring dan Evaluasi serta Verifikasi Pencegahan dan Pemberantasan Korupsi	Jumlah laporan monev dan verifikasi pencegahan dan pemberantasan korupsi				3 Laporan	401,347,600	Kota Gorontalo, Semua Kecamatan, Semua Kelurahan	PENDAPATAN ASLI DAERAH		2. Penataan Birokrasi	3 Laporan	450,000,000	Inspektorat	
6 01 03 2.02 04	Pendampingan, Asistensi dan Verifikasi Penegakan Integritas	Jumlah laporan pendampingan, asistensi dan verifikasi penegakan integritas				3 Laporan	164,637,690	Kota Gorontalo, Semua Kecamatan, Semua Kelurahan	PENDAPATAN ASLI DAERAH		2. Penataan Birokrasi	3 Laporan	200,000,000	Inspektorat	
<b>7</b>	<b>UNSUR KEWILAYAHAN</b>														
<b>7 01</b>	<b>KECAMATAN</b>							<b>6,459,618,585</b>						<b>10,098,656,540</b>	
<b>7 01 01</b>	<b>PROGRAM PENUNJANG URUSAN PEMERINTAHAN DAERAH KABUPATEN/KOTA</b>							<b>6,095,472,380</b>						<b>7,992,965,413</b>	
<b>7 01 01 2.01</b>	<b>Perencanaan, Penganggaran, dan Evaluasi Kinerja Perangkat Daerah</b>							<b>34,328,600</b>						<b>31,500,000</b>	
7 01 01 2.01 01	Penyusunan Dokumen Perencanaan Perangkat Daerah	Jumlah Dokumen Renstra dan Renja				2 Dokumen	8,274,100	Kota Gorontalo, Kota Timur, Semua Kelurahan	Dana Transfer Umum - Dana Alokasi Umum		2. Penataan Birokrasi	2 Dokumen	7,875,000	Kecamatan Kota Timur	

**Penetapan Rencana Kerja Pemerintah Daerah (RKPD)  
Kota Gorontalo  
Tahun 2022**

Kode	Urusan/ Bidang Urusan/ Program/ Kegiatan/ Sub Kegiatan	Indikator Program/ Kegiatan/ Sub Kegiatan	Target Akhir Periode RPJMD	Realisasi Capaian RKPD Tahun 2020	Prakiraan Capaian Target RKPD Tahun 2021	Capaian Kinerja dan Kerangka Pendanaan						Kelompok Sasaran	Prakiraan Maju Rencana Tahun 2023		Perangkat Daerah Penanggung Jawab
						Target 2022	Pagu Indikatif	Lokasi	Sumber Dana	Prioritas			Target	Pagu Indikatif	
										Nasional	Daerah				
7.01.01.2.01.02	Koordinasi dan Penyusunan Dokumen RKA-SKPD	Jumlah Dokumen RKA dan DPA				2 Dokumen	9,171,000	Kota Gorontalo, Kota Timur, Semua Kelurahan	Dana Transfer Umum - Dana Alokasi Umum		2. Penataan Birokrasi	2 Dokumen	7,875,000	Kecamatan Kota Timur	
7.01.01.2.01.03	Koordinasi dan Penyusunan Dokumen Perubahan RKA-SKPD	Jumlah Dokumen RKA dan DPA Perubahan				2 Dokumen	8,635,300	Kota Gorontalo, Kota Timur, Semua Kelurahan	Dana Transfer Umum - Dana Alokasi Umum		2. Penataan Birokrasi	2 Dokumen	7,875,000	Kecamatan Kota Timur	
7.01.01.2.01.06	Koordinasi dan Penyusunan Laporan Capaian Kinerja dan Ikhtisar Realisasi Kinerja SKPD	Jumlah Dokumen Laporan Capaian Kinerja OPD				6 Dokumen	8,248,200	Kota Gorontalo, Kota Timur, Semua Kelurahan	Dana Transfer Umum - Dana Alokasi Umum		2. Penataan Birokrasi	6 Dokumen	7,875,000	Kecamatan Kota Timur	
<b>7.01.01.2.02</b>	<b>Administrasi Keuangan Perangkat Daerah</b>						<b>5,546,100,723</b>						<b>5,600,656,359</b>		
7.01.01.2.02.01	Penyediaan Gaji dan Tunjangan ASN	Frekuensi Pembayaran Gaji				14 Kali	5,515,999,223	Kota Gorontalo, Kota Timur, Semua Kelurahan	Dana Transfer Umum - Dana Alokasi Umum		2. Penataan Birokrasi	14 Kali	5,534,730,340	Kecamatan Kota Timur	
7.01.01.2.02.03	Pelaksanaan Penatausahaan dan Pengujian/Verifikasi Keuangan SKPD	Jumlah Dokumen hasil pengujian/verifikasi keuangan				12 Kali	22,800,000	Kota Gorontalo, Kota Timur, Semua Kelurahan	Dana Transfer Umum - Dana Alokasi Umum		2. Penataan Birokrasi	12 Kali	58,051,019	Kecamatan Kota Timur	
7.01.01.2.02.05	Koordinasi dan Penyusunan Laporan Keuangan Akhir Tahun SKPD	Jumlah laporan keuangan akhir tahun				1 Laporan	7,301,500	Kota Gorontalo, Kota Timur, Semua Kelurahan	Dana Transfer Umum - Dana Alokasi Umum		2. Penataan Birokrasi	1 Laporan	7,875,000	Kecamatan Kota Timur	
<b>7.01.01.2.03</b>	<b>Administrasi Barang Milik Daerah pada Perangkat Daerah</b>						<b>6,900,000</b>						<b>29,925,000</b>		
7.01.01.2.03.06	Penatausahaan Barang Milik Daerah pada SKPD	Jumlah dokumen penatausahaan barang milik daerah				14 Dokumen	6,900,000	Kota Gorontalo, Kota Timur, Semua Kelurahan	Dana Transfer Umum - Dana Alokasi Umum		2. Penataan Birokrasi	14 Dokumen	29,925,000	Kecamatan Kota Timur	
<b>7.01.01.2.05</b>	<b>Administrasi Kepegawaian Perangkat Daerah</b>						<b>70,571,000</b>						<b>159,565,000</b>		
7.01.01.2.05.02	Pengadaan Pakaian Dinas Beserta Atribut Kelengkapannya	Jumlah Pengadaan Pakaian Dinas beserta Atribut Kelengkapan				40 Orang	0	Kota Gorontalo, Kota Timur, Semua Kelurahan	Dana Transfer Umum - Dana Alokasi Umum		2. Penataan Birokrasi	40 Orang	7,000,000	Kecamatan Kota Timur	

**Penetapan Rencana Kerja Pemerintah Daerah (RKPD)  
Kota Gorontalo  
Tahun 2022**

Kode	Urusan/ Bidang Urusan/ Program/ Kegiatan/ Sub Kegiatan	Indikator Program/ Kegiatan/ Sub Kegiatan	Target Akhir Periode RPJMD	Realisasi Capaian RKPD Tahun 2020	Prakiraan Capaian Target RKPD Tahun 2021	Capaian Kinerja dan Kerangka Pendanaan						Kelompok Sasaran	Prakiraan Maju Rencana Tahun 2023		Perangkat Daerah Penanggung Jawab
						Target 2022	Pagu Indikatif	Lokasi	Sumber Dana	Prioritas			Target	Pagu Indikatif	
										Nasional	Daerah				
7 01 01 2.05 11	Bimbingan Teknis Implementasi Peraturan Perundang-Undangan	Frekuensi keikutsertaan bimbingan teknis implementasi peraturan perundang-undangan				5 Orang	70,571,000	Kota Gorontalo, Kota Timur, Semua Kelurahan	Dana Transfer Umum - Dana Alokasi Umum		2. Penataan Birokrasi		5 Orang	152,565,000	Kecamatan Kota Timur
<b>7 01 01 2.06</b>	<b>Administrasi Umum Perangkat Daerah</b>						<b>211,581,520</b>							<b>507,588,654</b>	
7 01 01 2.06 01	Penyediaan Komponen Instalasi Listrik/Penerangan Bangunan Kantor	Frekuensi Penyediaan Komponen Instalasi Listrik/dan Penerangan Kantor				12 Kali	901,500	Kota Gorontalo, Kota Timur, Semua Kelurahan	Dana Transfer Umum - Dana Alokasi Umum		2. Penataan Birokrasi		12 Kali	5,000,000	Kecamatan Kota Timur
7 01 01 2.06 02	Penyediaan Peralatan dan Perlengkapan Kantor	Jumlah penyediaan peralatan dan perlengkapan kantor				36 kali	10,325,040	Kota Gorontalo, Kota Timur, Semua Kelurahan	Dana Transfer Umum - Dana Alokasi Umum		2. Penataan Birokrasi		36 kali	114,088,654	Kecamatan Kota Timur
7 01 01 2.06 04	Penyediaan Bahan Logistik Kantor	Jumlah penyediaan bahan logistik kantor				12 Kali	16,891,980	Kota Gorontalo, Kota Timur, Semua Kelurahan	Dana Transfer Umum - Dana Alokasi Umum		2. Penataan Birokrasi		12 Kali	57,750,000	Kecamatan Kota Timur
7 01 01 2.06 05	Penyediaan Barang Cetakan dan Penggandaan	Jumlah penyediaan barang cetakan dan penggandaan				84 Kali	7,125,000	Kota Gorontalo, Kota Timur, Semua Kelurahan	Dana Transfer Umum - Dana Alokasi Umum		2. Penataan Birokrasi		84 Kali	42,000,000	Kecamatan Kota Timur
7 01 01 2.06 08	Fasilitas Kunjungan Tamu	Frekuensi penyediaan makanan dan minuman yang tersedia untuk pemenuhan kebutuhan kantor				12 Kali	6,700,000	Kota Gorontalo, Kota Timur, Semua Kelurahan	Dana Transfer Umum - Dana Alokasi Umum		2. Penataan Birokrasi		12 Kali	26,250,000	Kecamatan Kota Timur
7 01 01 2.06 09	Penyelenggaraan Rapat Koordinasi dan Konsultasi SKPD	Frekuensi rapat koordinasi dan konsultasi diluar daerah				15 Kali	169,638,000	Kota Gorontalo, Kota Timur, Semua Kelurahan	Dana Transfer Umum - Dana Alokasi Umum		2. Penataan Birokrasi		15 Kali	262,500,000	Kecamatan Kota Timur
<b>7 01 01 2.07</b>	<b>Pengadaan Barang Milik Daerah Penunjang Urusan Pemerintahan Daerah</b>						<b>14,331,100</b>							<b>52,500,000</b>	
7 01 01 2.07 06	Pengadaan Peralatan dan Mesin Lainnya	Jumlah pengadaan peralatan dan perlengkapan kantor				3 Unit	14,331,100	Kota Gorontalo, Kota Timur, Semua Kelurahan	Dana Transfer Umum - Dana Alokasi Umum		2. Penataan Birokrasi		3 Unit	52,500,000	Kecamatan Kota Timur
<b>7 01 01 2.08</b>	<b>Penyediaan Jasa Penunjang Urusan Pemerintahan Daerah</b>						<b>139,211,437</b>							<b>1,395,153,000</b>	

**Penetapan Rencana Kerja Pemerintah Daerah (RKPD)  
Kota Gorontalo  
Tahun 2022**

Kode	Urusan/ Bidang Urusan/ Program/ Kegiatan/ Sub Kegiatan	Indikator Program/ Kegiatan/ Sub Kegiatan	Target Akhir Periode RPJMD	Realisasi Capaian RKPD Tahun 2020	Prakiraan Capaian Target RKPD Tahun 2021	Capaian Kinerja dan Kerangka Pendanaan						Kelompok Sasaran	Prakiraan Maju Rencana Tahun 2023		Perangkat Daerah Penanggung Jawab
						Target 2022	Pagu Indikatif	Lokasi	Sumber Dana	Prioritas			Target	Pagu Indikatif	
										Nasional	Daerah				
7 01 01 2.08 02	Penyediaan Jasa Komunikasi, Sumber Daya Air dan Listrik	Jumlah jasa telpon, air, listrik dan jasa komunikasi lainnya				12 Bulan	40,231,437	Kota Gorontalo, Kota Timur, Semua Kelurahan	Dana Transfer Umum - Dana Alokasi Umum		2. Penataan Birokrasi		12 Bulan	157,500,000	Kecamatan Kota Timur
7 01 01 2.08 04	Penyediaan Jasa Pelayanan Umum Kantor	Jumlah penyediaan jasa pelayanan umum kantor				12 Bulan	98,980,000	Kota Gorontalo, Kota Timur, Semua Kelurahan	Dana Transfer Umum - Dana Alokasi Umum		2. Penataan Birokrasi		12 Bulan	1,237,653,000	Kecamatan Kota Timur
7 01 01 2.09	<b>Pemeliharaan Barang Milik Daerah Penunjang Urusan Pemerintahan Daerah</b>						<b>72,448,000</b>							<b>216,077,400</b>	
7 01 01 2.09 01	Penyediaan Jasa Pemeliharaan, Biaya Pemeliharaan dan Pajak Kendaraan Perorangan Dinas atau Kendaraan Dinas Jabatan	Jumlah penyediaan jasa pemeliharaan, biaya pemeliharaan dan pajak kendaraan perorangan dinas atau kendaraan dinas jabatan				12 kali	24,288,000	Kota Gorontalo, Kota Timur, Semua Kelurahan	Dana Transfer Umum - Dana Alokasi Umum		2. Penataan Birokrasi		12 kali	42,827,400	Kecamatan Kota Timur
7 01 01 2.09 06	Pemeliharaan Peralatan dan Mesin Lainnya	Jumlah peralatan dan mesin yang terpelihara dengan baik				4 Kali	13,160,000	Kota Gorontalo, Kota Timur, Semua Kelurahan	Dana Transfer Umum - Dana Alokasi Umum		2. Penataan Birokrasi		4 Kali	68,250,000	Kecamatan Kota Timur
7 01 01 2.09 09	Pemeliharaan/Rehabilitasi Gedung Kantor dan Bangunan Lainnya	Frekuensi pemeliharaan gedung kantor penunjang kegiatan				12 Kali	35,000,000	Kota Gorontalo, Kota Timur, Semua Kelurahan	Dana Transfer Umum - Dana Alokasi Umum		2. Penataan Birokrasi		12 Kali	105,000,000	Kecamatan Kota Timur
7 01 02	<b>PROGRAM PENYELENGGARAAN PEMERINTAHAN DAN PELAYANAN PUBLIK</b>						<b>54,752,265</b>							<b>263,206,886</b>	
7 01 02 2.01	<b>Koordinasi Penyelenggaraan Kegiatan Pemerintahan di Tingkat Kecamatan</b>						<b>13,356,700</b>							<b>32,206,886</b>	
7 01 02 2.01 01	Koordinasi/Sinergi Perencanaan dan Pelaksanaan Kegiatan Pemerintahan dengan Perangkat Daerah dan Instansi Vertikal Terkait	Jumlah Dokumen Profil				7 Dokumen	3,892,300	Kota Gorontalo, Kota Timur, Semua Kelurahan	Dana Transfer Umum - Dana Alokasi Umum		2. Penataan Birokrasi		7 Dokumen	21,000,000	Kecamatan Kota Timur
7 01 02 2.01 02	Peningkatan Efektifitas Kegiatan Pemerintahan di Tingkat Kecamatan	Jumlah kelurahan terpilih sebagai kelurahan berprestasi dalam melakukan inovasi pelayanan pemerintah kecamatan di tingkat kelurahan				1 Kelurahan	9,464,400	Kota Gorontalo, Kota Timur, Semua Kelurahan	Dana Transfer Umum - Dana Alokasi Umum		5. Penguatan Peran Organisasi Keagamaan		1 Kelurahan	11,206,886	Kecamatan Kota Timur

**Penetapan Rencana Kerja Pemerintah Daerah (RKPD)  
Kota Gorontalo  
Tahun 2022**

Kode	Urusan/ Bidang Urusan/ Program/ Kegiatan/ Sub Kegiatan	Indikator Program/ Kegiatan/ Sub Kegiatan	Target Akhir Periode RPJMD	Realisasi Capaian RKPD Tahun 2020	Prakiraan Capaian Target RKPD Tahun 2021	Capaian Kinerja dan Kerangka Pendanaan					Kelompok Sasaran	Prakiraan Maju Rencana Tahun 2023		Perangkat Daerah Penanggung Jawab	
						Target 2022	Pagu Indikatif	Lokasi	Sumber Dana	Prioritas		Target	Pagu Indikatif		
										Nasional					Daerah
7 01 02 2.04	<b>Pelaksanaan Urusan Pemerintahan yang Dilimpahkan kepada Camat</b>						<b>41,395,565</b>						<b>231,000,000</b>		
7 01 02 2.04 03	Pelaksanaan Urusan Pemerintahan yang terkait dengan Kewenangan Lain yang Dilimpahkan	Jumlah penyelenggaraan urusan pemerintahan yang di limpahkan				5 Urusan	41,395,565	Kota Gorontalo, Kota Timur, Semua Kelurahan	Dana Transfer Umum - Dana Alokasi Umum		5. Penguatan Peran Organisasi Keagamaan	5 Urusan	231,000,000	Kecamatan Kota Timur	
7 01 03	<b>PROGRAM PEMBERDAYAAN MASYARAKAT DESA DAN KELURAHAN</b>						<b>61,688,770</b>						<b>169,048,266</b>		
7 01 03 2.02	<b>Kegiatan Pemberdayaan Kelurahan</b>						<b>47,248,860</b>						<b>158,548,266</b>		
7 01 03 2.02 01	Peningkatan Partisipasi Masyarakat dalam Forum Musyawarah Perencanaan Pembangunan di Kelurahan	Jumlah masyarakat yang berpartisipasi dalam forum musrenbang kelurahan dan kecamatan Jumlah masyarakat yang berpartisipasi dalam kegiatan rembug warga				180 Peserta 350 Peserta	30,448,860	Kota Gorontalo, Kota Timur, Semua Kelurahan	Dana Transfer Umum - Dana Alokasi Umum		2. Penataan Birokrasi	180 Peserta 350 Peserta	132,298,266	Kecamatan Kota Timur	
7 01 03 2.02 02	Pembangunan Sarana dan Prasarana Kelurahan	Jumlah sarana prasarana kelurahan yang terbangun				0 Paket	0	Kota Gorontalo, Kota Timur, Semua Kelurahan	Dana Transfer Umum - Dana Alokasi Umum		2. Penataan Birokrasi	0 Paket	0	Kecamatan Kota Timur	
7 01 03 2.02 03	Pemberdayaan Masyarakat di Kelurahan	Jumlah kegiatan fasilitasi kepada Lembaga Pemberdayaan Masyarakat				0 Kegiatan	0	Semua Kab/Kota, Semua Kecamatan, Semua Kelurahan	Dana Transfer Umum - Dana Alokasi Umum		2. Penataan Birokrasi	0 Kegiatan	0	Kecamatan Kota Timur	
7 01 03 2.02 04	Evaluasi Kelurahan	Frekuensi rapat evaluasi kelurahan				12 Kali	16,800,000	Kota Gorontalo, Kota Timur, Semua Kelurahan	Dana Transfer Umum - Dana Alokasi Umum		2. Penataan Birokrasi	12 Kali	26,250,000	Kecamatan Kota Timur	
7 01 03 2.03	<b>Pemberdayaan Lembaga Kemasyarakatan Tingkat Kecamatan</b>						<b>14,439,910</b>						<b>10,500,000</b>		
7 01 03 2.03 01	Penyelenggaraan Lembaga Kemasyarakatan	Jumlah Penyelenggaraan Kegiatan Lembaga Kemasyarakatan				14 Kali	14,439,910	Kota Gorontalo, Kota Timur, Semua Kelurahan	Dana Transfer Umum - Dana Alokasi Umum		1. Kartu Sejahtera	14 Kali	10,500,000	Kecamatan Kota Timur	
7 01 04	<b>PROGRAM KOORDINASI KETENTRAMAN DAN KETERTIBAN UMUM</b>						<b>26,614,600</b>						<b>745,000,000</b>		

**Penetapan Rencana Kerja Pemerintah Daerah (RKPD)  
Kota Gorontalo  
Tahun 2022**

Kode	Urusan/ Bidang Urusan/ Program/ Kegiatan/ Sub Kegiatan	Indikator Program/ Kegiatan/ Sub Kegiatan	Target Akhir Periode RPJMD	Realisasi Capaian RKPD Tahun 2020	Prakiraan Capaian Target RKPD Tahun 2021	Capaian Kinerja dan Kerangka Pendanaan						Kelompok Sasaran	Prakiraan Maju Rencana Tahun 2023		Perangkat Daerah Penanggung Jawab
						Target 2022	Pagu Indikatif	Lokasi	Sumber Dana	Prioritas			Target	Pagu Indikatif	
										Nasional	Daerah				
7 01 04 2.01	<b>Koordinasi Upaya Penyelenggaraan Ketenteraman dan Ketertiban Umum</b>						15,120,000						735,000,000		
7 01 04 2.01 01	Sinergitas dengan Kepolisian Negara Republik Indonesia, Tentara Nasional Indonesia dan Instansi Vertikal di Wilayah Kecamatan	Jumlah penanganan kasus dan kegiatan yang dilaksanakan tingkat kecamatan bersama Babinsa/Babinkamtibmas kelurahan				12 Kali	15,120,000	Kota Gorontalo, Kota Timur, Semua Kelurahan	Dana Transfer Umum - Dana Alokasi Umum		2. Penataan Birokrasi	12 Kali	735,000,000	Kecamatan Kota Timur	
7 01 04 2.02	<b>Koordinasi Penerapan dan Penegakan Peraturan Daerah dan Peraturan Kepala Daerah</b>						11,494,600						10,000,000		
7 01 04 2.02 01	Koordinasi/Sinergi Dengan Perangkat Daerah yang Tugas dan Fungsinya di Bidang Penegakan Peraturan Perundang-Undangan dan/atau Kepolisian Negara Republik Indonesia	Frekuensi Koordinasi/sinergi dengan SATPOL, Babinsa/Babinkamtibmas kelurahan/kecamatan dalam penyebaran informasi dan Penegakan Kebijakan PERDA /PERKADA				4 Kali	11,494,600	Kota Gorontalo, Kota Timur, Semua Kelurahan	Dana Transfer Umum - Dana Alokasi Umum		5. Penguatan Peran Organisasi Keagamaan	4 Kali	10,000,000	Kecamatan Kota Timur	
7 01 05	<b>PROGRAM PENYELENGGARAAN URUSAN PEMERINTAHAN UMUM</b>						221,090,570						928,435,975		
7 01 05 2.01	<b>Penyelenggaraan Urusan Pemerintahan Umum sesuai Penugasan Kepala Daerah</b>						221,090,570						928,435,975		

**Penetapan Rencana Kerja Pemerintah Daerah (RKPD)  
Kota Gorontalo  
Tahun 2022**

Kode	Urusan/ Bidang Urusan/ Program/ Kegiatan/ Sub Kegiatan	Indikator Program/ Kegiatan/ Sub Kegiatan	Target Akhir Periode RPJMD	Realisasi Capaian RKPD Tahun 2020	Prakiraan Capaian Target RKPD Tahun 2021	Capaian Kinerja dan Kerangka Pendanaan						Kelompok Sasaran	Prakiraan Maju Rencana Tahun 2023		Perangkat Daerah Penanggung Jawab
						Target 2022	Pagu Indikatif	Lokasi	Sumber Dana	Prioritas			Target	Pagu Indikatif	
										Nasional	Daerah				
7 01 05 2.01 07	Pelaksanaan semua Urusan Pemerintahan yang bukan Kewenangan Daerah dan tidak dilaksanakan oleh Instansi Vertikal	Frekuensi pelaksanaan kegiatan MTQ/STQ tingkat kecamatan Jumlah jasa imam masjid, guru madrasah dan perangkat adat di kecamatan dan kelurahan Jumlah Kegiatan Aktualisasi Adat Budaya Daerah Jumlah kegiatan hari-hari besar Nasional /Islam yang dilaksanakan Jumlah Kunjungan ke masjid-masjid dalam rangka GSSB Jumlah peserta Nou dan Uti berprestasi di tingkat kecamatan Jumlah rumah quran yg di bina				1 Kali 12 kali 4 Kegiatan 8 kegiatan 72 Kali 4 Orang 1 Rumah	221,090,570	Kota Gorontalo, Kota Timur, Semua Kelurahan	Dana Transfer Umum - Dana Alokasi Umum		5. Penguatan Peran Organisasi Keagamaan	1 Kali 12 kali 4 Kegiatan 8 kegiatan 72 Kali 4 Orang 1 Rumah	928,435,975	Kecamatan Kota Timur	
7		<b>UNSUR KEWILAYAHAN</b>													
7 01		<b>KECAMATAN</b>					<b>514,628,292</b>						<b>452,049,351</b>		
7 01 01		<b>PROGRAM PENUNJANG URUSAN PEMERINTAHAN DAERAH KABUPATEN/KOTA</b>					<b>240,274,342</b>						<b>192,437,385</b>		
7 01 01 2.02		<b>Administrasi Keuangan Perangkat Daerah</b>					<b>11,280,000</b>						<b>3,600,000</b>		
7 01 01 2.02 03	Pelaksanaan Penatausahaan dan Pengujian/Verifikasi Keuangan SKPD	Jumlah Dokumen Hasil Pengujian/Verifikasi Keuangan				12 Kali	11,280,000	Kota Gorontalo, Kota Timur, Moodu	Dana Transfer Umum - Dana Alokasi Umum		2. Penataan Birokrasi	12 Kali	3,600,000	Kecamatan Kota Timur	
7 01 01 2.03		<b>Administrasi Barang Milik Daerah pada Perangkat Daerah</b>					<b>3,600,000</b>						<b>3,600,000</b>		
7 01 01 2.03 06	Penatausahaan Barang Milik Daerah pada SKPD	Jumlah Dokumen Penatausahaan Barang Milik Daerah				14 Dokumen	3,600,000	Kota Gorontalo, Kota Timur, Moodu	Dana Transfer Umum - Dana Alokasi Umum		2. Penataan Birokrasi	14 Dokumen	3,600,000	Kecamatan Kota Timur	
7 01 01 2.05		<b>Administrasi Kepegawaian Perangkat Daerah</b>					<b>10,890,000</b>						<b>10,890,000</b>		
7 01 01 2.05 11	Bimbingan Teknis Implementasi Peraturan Perundang-Undangan	Jumlah Peserta Bimtek				1 Orang	10,890,000	Kota Gorontalo, Kota Timur, Moodu	Dana Transfer Umum - Dana Alokasi Umum		2. Penataan Birokrasi	1 Orang	10,890,000	Kecamatan Kota Timur	



**Penetapan Rencana Kerja Pemerintah Daerah (RKPD)  
Kota Gorontalo  
Tahun 2022**

Kode	Urusan/ Bidang Urusan/ Program/ Kegiatan/ Sub Kegiatan	Indikator Program/ Kegiatan/ Sub Kegiatan	Target Akhir Periode RPJMD	Realisasi Capaian RKPD Tahun 2020	Prakiraan Capaian Target RKPD Tahun 2021	Capaian Kinerja dan Kerangka Pendanaan						Kelompok Sasaran	Prakiraan Maju Rencana Tahun 2023		Perangkat Daerah Penanggung Jawab
						Target 2022	Pagu Indikatif	Lokasi	Sumber Dana	Prioritas			Target	Pagu Indikatif	
										Nasional	Daerah				
<b>7 01 01</b>	<b>2.06</b>	<b>Administrasi Umum Perangkat Daerah</b>					<b>33,588,500</b>						<b>33,342,695</b>		
7 01 01	2.06 01	Penyediaan Komponen Instalasi Listrik/Penerangan Bangunan Kantor	Frekuensi Penyediaan Komponen Instalasi Listrik/dan Penerangan Kantor			12 Kali	896,500	Kota Gorontalo, Kota Timur, Moodu	Dana Transfer Umum - Dana Alokasi Umum		2. Penataan Birokrasi	12 Kali	1,419,790	Kecamatan Kota Timur	
7 01 01	2.06 02	Penyediaan Peralatan dan Perlengkapan Kantor	Frekuensi Penyediaan Peralatan dan Perlengkapan Kantor			12 Kali	10,496,750	Kota Gorontalo, Kota Timur, Moodu	Dana Transfer Umum - Dana Alokasi Umum		2. Penataan Birokrasi	12 Kali	11,859,211	Kecamatan Kota Timur	
7 01 01	2.06 04	Penyediaan Bahan Logistik Kantor	Frekuensi Penyediaan Bahan Logistik Kantor			12 Kali	4,765,250	Kota Gorontalo, Kota Timur, Moodu	Dana Transfer Umum - Dana Alokasi Umum		2. Penataan Birokrasi	12 Kali	2,028,670	Kecamatan Kota Timur	
7 01 01	2.06 05	Penyediaan Barang Cetak dan Penggandaan	Frekuensi Penyediaan Barang Cetak dan Penggandaan			12 Kali	3,300,000	Kota Gorontalo, Kota Timur, Moodu	Dana Transfer Umum - Dana Alokasi Umum		2. Penataan Birokrasi	12 Kali	3,896,648	Kecamatan Kota Timur	
7 01 01	2.06 08	Fasilitas Kunjungan Tamu	Frekuensi Penyediaan Makanan dan Minuman yang tersedia untuk pemenuhan kebutuhan kantor			12 Kali	3,240,000	Kota Gorontalo, Kota Timur, Moodu	Dana Transfer Umum - Dana Alokasi Umum		2. Penataan Birokrasi	12 Kali	3,248,376	Kecamatan Kota Timur	
7 01 01	2.06 09	Penyelenggaraan Rapat Koordinasi dan Konsultasi SKPD	Frekuensi Rapat Koordinasi dan Konsultasi			1 Kali	10,890,000	Kota Gorontalo, Kota Timur, Moodu	Dana Transfer Umum - Dana Alokasi Umum		2. Penataan Birokrasi	1 Kali	10,890,000	Kecamatan Kota Timur	
<b>7 01 01</b>	<b>2.07</b>	<b>Pengadaan Barang Milik Daerah Penunjang Urusan Pemerintah Daerah</b>					<b>13,699,510</b>						<b>14,878,026</b>		
7 01 01	2.07 06	Pengadaan Peralatan dan Mesin Lainnya	Jumlah Pengadaan Peralatan dan Mesin Lainnya			2 Unit	13,699,510	Kota Gorontalo, Kota Timur, Moodu	Dana Transfer Umum - Dana Alokasi Umum		2. Penataan Birokrasi	2 Unit	14,878,026	Kecamatan Kota Timur	
<b>7 01 01</b>	<b>2.08</b>	<b>Penyediaan Jasa Penunjang Urusan Pemerintahan Daerah</b>					<b>158,236,332</b>						<b>117,146,664</b>		
7 01 01	2.08 02	Penyediaan Jasa Komunikasi, Sumber Daya Air dan Listrik	Jumlah Penyediaan Jasa Komunikasi, Sumber Daya Air dan Listrik			12 Bulan	14,236,332	Kota Gorontalo, Kota Timur, Moodu	Dana Transfer Umum - Dana Alokasi Umum		2. Penataan Birokrasi	12 Bulan	18,746,664	Kecamatan Kota Timur	
7 01 01	2.08 04	Penyediaan Jasa Pelayanan Umum Kantor	Frekuensi Pembayaran Penyediaan Jasa Pelayanan Umum Kantor			12 Kali	144,000,000	Kota Gorontalo, Kota Timur, Moodu	Dana Transfer Umum - Dana Alokasi Umum		2. Penataan Birokrasi	12 Kali	98,400,000	Kecamatan Kota Timur	
<b>7 01 01</b>	<b>2.09</b>	<b>Pemeliharaan Barang Milik Daerah Penunjang Urusan Pemerintahan Daerah</b>					<b>8,980,000</b>						<b>8,980,000</b>		

**Penetapan Rencana Kerja Pemerintah Daerah (RKPD)  
Kota Gorontalo  
Tahun 2022**

Kode	Urusan/ Bidang Urusan/ Program/ Kegiatan/ Sub Kegiatan	Indikator Program/ Kegiatan/ Sub Kegiatan	Target Akhir Periode RPJMD	Realisasi Capaian RKPD Tahun 2020	Prakiraan Capaian Target RKPD Tahun 2021	Capaian Kinerja dan Kerangka Pendanaan						Kelompok Sasaran	Prakiraan Maju Rencana Tahun 2023		Perangkat Daerah Penanggung Jawab
						Target 2022	Pagu Indikatif	Lokasi	Sumber Dana	Prioritas			Target	Pagu Indikatif	
										Nasional	Daerah				
7 01 01 2.09 01	Penyediaan Jasa Pemeliharaan, Biaya Pemeliharaan dan Pajak Kendaraan Perorangan Dinas atau Kendaraan Dinas Jabatan	Frekwensi Pembayaran Biaya Pemeliharaan dan Pajak Kendaraan Perorangan Dinas atau Kendaraan Dinas Jabatan				1 Kali	250,000	Kota Gorontalo, Kota Timur, Moodu	Dana Transfer Umum - Dana Alokasi Umum		2. Penataan Birokrasi	1 Kali	250,000	Kecamatan Kota Timur	
7 01 01 2.09 06	Pemeliharaan Peralatan dan Mesin Lainnya	Frekuensi Pemeliharaan Peralatan dan Mesin Lainnya				4 Kali	6,660,000	Kota Gorontalo, Kota Timur, Moodu	Dana Transfer Umum - Dana Alokasi Umum		2. Penataan Birokrasi	4 Kali	6,660,000	Kecamatan Kota Timur	
7 01 01 2.09 09	Pemeliharaan/Rehabilitasi Gedung Kantor dan Bangunan Lainnya	Frekuensi Pemeliharaan/ Rehabilitasi Gedung Kantor dan Bangunan Lainnya				12 Kali	2,070,000	Kota Gorontalo, Kota Timur, Moodu	Dana Transfer Umum - Dana Alokasi Umum		2. Penataan Birokrasi	12 Kali	2,070,000	Kecamatan Kota Timur	
7 01 02	<b>PROGRAM PENYELENGGARAAN PEMERINTAHAN DAN PELAYANAN PUBLIK</b>						<b>36,191,870</b>						<b>32,845,431</b>		
7 01 02 2.01	<b>Koordinasi Penyelenggaraan Kegiatan Pemerintahan di Tingkat Kecamatan</b>						<b>2,680,780</b>						<b>2,718,945</b>		
7 01 02 2.01 01	Koordinasi/Sinergi Perencanaan dan Pelaksanaan Kegiatan Pemerintahan dengan Perangkat Daerah dan Instansi Vertikal Terkait	"Jumlah Dokumen Profil				1 Kelurahan	2,680,780	Kota Gorontalo, Kota Timur, Moodu	Dana Transfer Umum - Dana Alokasi Umum		2. Penataan Birokrasi	1 Kelurahan	2,718,945	Kecamatan Kota Timur	
7 01 02 2.04	<b>Pelaksanaan Urusan Pemerintahan yang Dilimpahkan kepada Camat</b>						<b>33,511,090</b>						<b>30,126,486</b>		
7 01 02 2.04 03	Pelaksanaan Urusan Pemerintahan yang terkait dengan Kewenangan Lain yang Dilimpahkan	Jumlah penyelenggaraan urusan pemerintahan yang di limpahkan				2 Urusan	33,511,090	Kota Gorontalo, Kota Timur, Moodu	Dana Transfer Umum - Dana Alokasi Umum		2. Penataan Birokrasi	2 Urusan	30,126,486	Kecamatan Kota Timur	
7 01 03	<b>PROGRAM PEMBERDAYAAN MASYARAKAT DESA DAN KELURAHAN</b>						<b>120,442,080</b>						<b>118,046,535</b>		
7 01 03 2.02	<b>Kegiatan Pemberdayaan Kelurahan</b>						<b>108,725,830</b>						<b>106,330,285</b>		
7 01 03 2.02 01	Peningkatan Partisipasi Masyarakat dalam Forum Musyawarah Perencanaan Pembangunan di Kelurahan	Jumlah masyarakat yang berpartisipasi dalam kegiatan rembug warga dan forum musrenbang kelurahan				50 warga	8,725,830	Kota Gorontalo, Kota Timur, Moodu	Dana Transfer Umum - Dana Alokasi Umum		2. Penataan Birokrasi	50 warga	6,330,285	Kecamatan Kota Timur	

**Penetapan Rencana Kerja Pemerintah Daerah (RKPD)  
Kota Gorontalo  
Tahun 2022**

Kode	Urusan/ Bidang Urusan/ Program/ Kegiatan/ Sub Kegiatan	Indikator Program/ Kegiatan/ Sub Kegiatan	Target Akhir Periode RPJMD	Realisasi Capaian RKPD Tahun 2020	Prakiraan Capaian Target RKPD Tahun 2021	Capaian Kinerja dan Kerangka Pendanaan						Kelompok Sasaran	Prakiraan Maju Rencana Tahun 2023		Perangkat Daerah Penanggung Jawab
						Target 2022	Pagu Indikatif	Lokasi	Sumber Dana	Prioritas			Target	Pagu Indikatif	
										Nasional	Daerah				
7 01 03 2.02 02	Pembangunan Sarana dan Prasarana Kelurahan	Jumlah kegiatan pembangunan sarana prasarana kelurahan yang terbangun				5 Kegiatan	100,000,000	Kota Gorontalo, Kota Timur, Moodu	PENDAPATAN ASLI DAERAH		2. Penataan Birokrasi	5 Kegiatan	100,000,000	Kecamatan Kota Timur	
7 01 03 2.02 03	Pemberdayaan Masyarakat di Kelurahan	"Jumlah kelompok masyarakat yang meningkat perekonomiannya setelah mengikuti kegiatan pemberdayaan di Kelurahan				5 Kegiatan	0	Kota Gorontalo, Kota Timur, Moodu	PENDAPATAN ASLI DAERAH		2. Penataan Birokrasi	5 Kegiatan	0	Kecamatan Kota Timur	
7 01 03 2.03	<b>Pemberdayaan Lembaga Kemasyarakatan Tingkat Kecamatan</b>						<b>11,716,250</b>						<b>11,716,250</b>		
7 01 03 2.03 01	Penyelenggaraan Lembaga Kemasyarakatan	Jumlah Penyelenggaraan kegiatan lembaga kemasyarakatan				2 Kegiatan	11,716,250	Kota Gorontalo, Kota Timur, Moodu	Dana Transfer Umum - Dana Alokasi Umum		3. Penataan Infrastruktur Perkotaan 3. Penataan Infrastruktur Perkotaan	2 Kegiatan	11,716,250	Kecamatan Kota Timur	
7 01 04	<b>PROGRAM KOORDINASI KETENTRAMAN DAN KETERTIBAN UMUM</b>						<b>18,720,000</b>						<b>9,120,000</b>		
7 01 04 2.01	<b>Koordinasi Upaya Penyelenggaraan Ketenteraman dan Ketertiban Umum</b>						<b>18,720,000</b>						<b>9,120,000</b>		
7 01 04 2.01 01	Sinergitas dengan Kepolisian Negara Republik Indonesia, Tentara Nasional Indonesia dan Instansi Vertikal di Wilayah Kecamatan	Frekuensi Penanganan gangguan ketenteraman dan ketertiban umum serta perlindungan masyarakat di tingkat kelurahan				12 Kali	18,720,000	Kota Gorontalo, Kota Timur, Moodu	Dana Transfer Umum - Dana Alokasi Umum		5. Penguatan Peran Organisasi Keagamaan	12 Kali	9,120,000	Kecamatan Kota Timur	
7 01 05	<b>PROGRAM PENYELENGGARAAN URUSAN PEMERINTAHAN UMUM</b>						<b>99,000,000</b>						<b>99,600,000</b>		
7 01 05 2.01	<b>Penyelenggaraan Urusan Pemerintahan Umum sesuai Penugasan Kepala Daerah</b>						<b>99,000,000</b>						<b>99,600,000</b>		
7 01 05 2.01 07	Pelaksanaan semua Urusan Pemerintahan yang bukan merupakan Kewenangan Daerah dan tidak dilaksanakan oleh Instansi Vertikal	Pelaksanaan semua urusan pemerintahan yang bukan merupakan kewenangan daerah dan tidak dilaksanakan oleh instansi vertikal				12 Kali	99,000,000	Kota Gorontalo, Kota Timur, Moodu	Dana Transfer Umum - Dana Alokasi Umum		5. Penguatan Peran Organisasi Keagamaan	12 Kali	99,600,000	Kecamatan Kota Timur	
7	<b>UNSUR KEWILAYAHAN</b>														
7 01	<b>KECAMATAN</b>														
							<b>515,102,960</b>						<b>449,147,659</b>		

**Penetapan Rencana Kerja Pemerintah Daerah (RKPD)  
Kota Gorontalo  
Tahun 2022**

Kode	Urusan/ Bidang Urusan/ Program/ Kegiatan/ Sub Kegiatan	Indikator Program/ Kegiatan/ Sub Kegiatan	Target Akhir Periode RPJMD	Realisasi Capaian RKPD Tahun 2020	Prakiraan Capaian Target RKPD Tahun 2021	Capaian Kinerja dan Kerangka Pendanaan						Kelompok Sasaran	Prakiraan Maju Rencana Tahun 2023		Perangkat Daerah Penanggung Jawab
						Target 2022	Pagu Indikatif	Lokasi	Sumber Dana	Prioritas			Target	Pagu Indikatif	
										Nasional	Daerah				
7 01 01	<b>PROGRAM PENUNJANG URUSAN PEMERINTAHAN DAERAH KABUPATEN/KOTA</b>						<b>245,829,010</b>						<b>183,181,617</b>		
7 01 01	<b>Administrasi Keuangan Perangkat Daerah</b>						<b>11,280,000</b>						<b>3,600,000</b>		
7 01 01	Pelaksanaan Penatausahaan dan Pengujian/Verifikasi Keuangan SKPD	Jumlah Dokumen Hasil Pengujian/Verifikasi Keuangan				12 Kali	11,280,000	Kota Gorontalo, Kota Timur, Tamalate	Dana Transfer Umum - Dana Alokasi Umum		2. Penataan Birokrasi	12 Kali	3,600,000	Kecamatan Kota Timur	
7 01 01	<b>Administrasi Barang Milik Daerah pada Perangkat Daerah</b>						<b>3,600,000</b>						<b>3,600,000</b>		
7 01 01	Penatausahaan Barang Milik Daerah pada SKPD	Jumlah Dokumen Penatausahaan Barang Milik Daerah				14 Dokumen	3,600,000	Kota Gorontalo, Kota Timur, Tamalate	Dana Transfer Umum - Dana Alokasi Umum		2. Penataan Birokrasi	14 Dokumen	3,600,000	Kecamatan Kota Timur	
7 01 01	<b>Administrasi Kepegawaian Perangkat Daerah</b>						<b>10,890,000</b>						<b>10,890,000</b>		
7 01 01	Bimbingan Teknis Implementasi Peraturan Perundang- Undangan	Jumlah Peserta Bimtek				1 Orang	10,890,000	Kota Gorontalo, Kota Timur, Tamalate	Dana Transfer Umum - Dana Alokasi Umum		2. Penataan Birokrasi	1 Orang	10,890,000	Kecamatan Kota Timur	
7 01 01	<b>Administrasi Umum Perangkat Daerah</b>						<b>33,588,500</b>						<b>33,342,695</b>		
7 01 01	Penyediaan Komponen Instalasi Listrik/Penerangan Bangunan Kantor	Frekuensi Penyediaan Komponen Instalasi Listrik/dan Penerangan Kantor				12 Kali	896,500	Kota Gorontalo, Kota Timur, Tamalate	Dana Transfer Umum - Dana Alokasi Umum		2. Penataan Birokrasi	12 Kali	1,419,790	Kecamatan Kota Timur	
7 01 01	Penyediaan Peralatan dan Perlengkapan Kantor	Frekuensi Penyediaan Peralatan dan Perlengkapan Kantor				12 kali	10,496,750	Kota Gorontalo, Kota Timur, Tamalate	Dana Transfer Umum - Dana Alokasi Umum		2. Penataan Birokrasi	12 kali	11,859,211	Kecamatan Kota Timur	
7 01 01	Penyediaan Bahan Logistik Kantor	Frekwensi Penyediaan Bahan Logistik Kantor				12 kali	4,765,250	Kota Gorontalo, Kota Timur, Tamalate	Dana Transfer Umum - Dana Alokasi Umum		2. Penataan Birokrasi	12 kali	2,028,670	Kecamatan Kota Timur	
7 01 01	Penyediaan Barang Cetakan dan Penggandaan	Frekuensi Penyediaan Barang Cetak dan Penggandaan				12 kali	3,300,000	Kota Gorontalo, Kota Timur, Tamalate	Dana Transfer Umum - Dana Alokasi Umum		2. Penataan Birokrasi	12 kali	3,896,648	Kecamatan Kota Timur	
7 01 01	Fasilitas Kunjungan Tamu	Frekuensi Penyediaan Makanan dan Minuman yang tersedia untuk pemenuhan kebutuhan kantor				12 kali	3,240,000	Kota Gorontalo, Kota Timur, Tamalate	Dana Transfer Umum - Dana Alokasi Umum		2. Penataan Birokrasi	12 kali	3,248,376	Kecamatan Kota Timur	

**Penetapan Rencana Kerja Pemerintah Daerah (RKPD)  
Kota Gorontalo  
Tahun 2022**

Kode	Urusan/ Bidang Urusan/ Program/ Kegiatan/ Sub Kegiatan	Indikator Program/ Kegiatan/ Sub Kegiatan	Target Akhir Periode RPJMD	Realisasi Capaian RKPD Tahun 2020	Prakiraan Capaian Target RKPD Tahun 2021	Capaian Kinerja dan Kerangka Pendanaan						Kelompok Sasaran	Prakiraan Maju Rencana Tahun 2023		Perangkat Daerah Penanggung Jawab
						Target 2022	Pagu Indikatif	Lokasi	Sumber Dana	Prioritas			Target	Pagu Indikatif	
										Nasional	Daerah				
7 01 01 2.06 09	Penyelenggaraan Rapat Koordinasi dan Konsultasi SKPD	Frekuensi Rapat Koordinasi dan Konsultasi				1 Kali	10,890,000	Kota Gorontalo, Kota Timur, Tamalate	Dana Transfer Umum - Dana Alokasi Umum		2. Penataan Birokrasi	1 Kali	10,890,000	Kecamatan Kota Timur	
<b>7 01 01 2.07</b>	<b>Pengadaan Barang Milik Daerah Penunjang Urusan Pemerintah Daerah</b>						<b>13,699,510</b>						<b>14,878,026</b>		
7 01 01 2.07 06	Pengadaan Peralatan dan Mesin Lainnya	Jumlah Pengadaan Peralatan dan Mesin Lainnya				2 Unit	13,699,510	Kota Gorontalo, Kota Timur, Tamalate	Dana Transfer Umum - Dana Alokasi Umum		2. Penataan Birokrasi	2 Unit	14,878,026	Kecamatan Kota Timur	
<b>7 01 01 2.08</b>	<b>Penyediaan Jasa Penunjang Urusan Pemerintahan Daerah</b>						<b>163,791,000</b>						<b>107,822,904</b>		
7 01 01 2.08 02	Penyediaan Jasa Komunikasi, Sumber Daya Air dan Listrik	Jumlah Penyediaan Jasa Komunikasi, Sumber Daya Air dan Listrik				12 Bulan	23,691,000	Kota Gorontalo, Kota Timur, Tamalate	Dana Transfer Umum - Dana Alokasi Umum		2. Penataan Birokrasi	12 Bulan	18,122,904	Kecamatan Kota Timur	
7 01 01 2.08 04	Penyediaan Jasa Pelayanan Umum Kantor	Frekwensi Pembayaran Penyediaan Jasa Pelayanan Umum Kantor				12 Kali	140,100,000	Kota Gorontalo, Kota Timur, Tamalate	Dana Transfer Umum - Dana Alokasi Umum		2. Penataan Birokrasi	12 Kali	89,700,000	Kecamatan Kota Timur	
<b>7 01 01 2.09</b>	<b>Pemeliharaan Barang Milik Daerah Penunjang Urusan Pemerintahan Daerah</b>						<b>8,980,000</b>						<b>9,047,992</b>		
7 01 01 2.09 01	Penyediaan Jasa Pemeliharaan, Biaya Pemeliharaan dan Pajak Kendaraan Perorangan Dinas atau Kendaraan Dinas Jabatan	Frekwensi Pembayaran Biaya Pemeliharaan dan Pajak Kendaraan Perorangan Dinas atau Kendaraan Dinas Jabatan				1 Unit	250,000	Kota Gorontalo, Kota Timur, Tamalate	Dana Transfer Umum - Dana Alokasi Umum		2. Penataan Birokrasi	1 Unit	250,000	Kecamatan Kota Timur	
7 01 01 2.09 06	Pemeliharaan Peralatan dan Mesin Lainnya	Frekuensi Pemeliharaan Peralatan dan Mesin Lainnya				4 Kali	6,660,000	Kota Gorontalo, Kota Timur, Tamalate	Dana Transfer Umum - Dana Alokasi Umum		2. Penataan Birokrasi	4 Kali	6,660,000	Kecamatan Kota Timur	
7 01 01 2.09 09	Pemeliharaan/Rehabilitasi Gedung Kantor dan Bangunan Lainnya	Frekuensi Pemeliharaan/ Rehabilitasi Gedung Kantor dan Bangunan Lainnya				12 Kali	2,070,000	Kota Gorontalo, Kota Timur, Tamalate	Dana Transfer Umum - Dana Alokasi Umum		2. Penataan Birokrasi	12 Kali	2,137,992	Kecamatan Kota Timur	
<b>7 01 02</b>	<b>PROGRAM PENYELENGGARAAN PEMERINTAHAN DAN PELAYANAN PUBLIK</b>						<b>36,191,870</b>						<b>32,845,431</b>		
<b>7 01 02 2.01</b>	<b>Koordinasi Penyelenggaraan Kegiatan Pemerintahan di Tingkat Kecamatan</b>						<b>2,680,780</b>						<b>2,718,945</b>		

**Penetapan Rencana Kerja Pemerintah Daerah (RKPD)  
Kota Gorontalo  
Tahun 2022**

Kode	Urusan/ Bidang Urusan/ Program/ Kegiatan/ Sub Kegiatan	Indikator Program/ Kegiatan/ Sub Kegiatan	Target Akhir Periode RPJMD	Realisasi Capaian RKPD Tahun 2020	Prakiraan Capaian Target RKPD Tahun 2021	Capaian Kinerja dan Kerangka Pendanaan						Kelompok Sasaran	Prakiraan Maju Rencana Tahun 2023		Perangkat Daerah Penanggung Jawab
						Target 2022	Pagu Indikatif	Lokasi	Sumber Dana	Prioritas			Target	Pagu Indikatif	
										Nasional	Daerah				
7 01 02 2.01 01	Koordinasi/Sinergi Perencanaan dan Pelaksanaan Kegiatan Pemerintahan dengan Perangkat Daerah dan Instansi Vertikal Terkait	"Jumlah Dokumen Profil				1 Kelurahan	2,680,780	Kota Gorontalo, Kota Timur, Tamalate	Dana Transfer Umum - Dana Alokasi Umum		2. Penataan Birokrasi	1 Kelurahan	2,718,945	Kecamatan Kota Timur	
7 01 02 2.04	<b>Pelaksanaan Urusan Pemerintahan yang Dilimpahkan kepada Camat</b>						<b>33,511,090</b>						<b>30,126,486</b>		
7 01 02 2.04 03	Pelaksanaan Urusan Pemerintahan yang terkait dengan Kewenangan Lain yang Dilimpahkan	Jumlah penyelenggaraan urusan pemerintahan yang di limpahkan				2 urusan	33,511,090	Kota Gorontalo, Kota Timur, Tamalate	Dana Transfer Umum - Dana Alokasi Umum		2. Penataan Birokrasi	2 urusan	30,126,486	Kecamatan Kota Timur	
7 01 03	<b>PROGRAM PEMBERDAYAAN MASYARAKAT DESA DAN KELURAHAN</b>						<b>120,162,080</b>						<b>129,320,611</b>		
7 01 03 2.02	<b>Kegiatan Pemberdayaan Kelurahan</b>						<b>108,445,830</b>						<b>117,825,448</b>		
7 01 03 2.02 01	Peningkatan Partisipasi Masyarakat dalam Forum Musyawarah Perencanaan Pembangunan di Kelurahan	Jumlah masyarakat yang berpartisipasi dalam kegiatan rembug warga dan forum musrenbang kelurahan				50 Orang	8,445,830	Kota Gorontalo, Kota Timur, Tamalate	Dana Transfer Umum - Dana Alokasi Umum		5. Penguatan Peran Organisasi Keagamaan	50 Orang	17,825,448	Kecamatan Kota Timur	
7 01 03 2.02 02	Pembangunan Sarana dan Prasarana Kelurahan	Jumlah kegiatan pembangunan sarana prasarana kelurahan yang terbangun				5 kegiatan	100,000,000	Kota Gorontalo, Kota Timur, Tamalate	PENDAPATAN ASLI DAERAH		3. Penataan Infrastruktur Perkotaan	5 kegiatan	100,000,000	Kecamatan Kota Timur	
7 01 03 2.02 03	Pemberdayaan Masyarakat di Kelurahan	"Jumlah kelompok masyarakat yang meningkat perekonomiannya setelah mengikuti kegiatan pemberdayaan di Kelurahan				5 kegiatan	0	Kota Gorontalo, Kota Timur, Tamalate	Dana Transfer Umum - Dana Alokasi Umum		5. Penguatan Peran Organisasi Keagamaan	5 kegiatan	0	Kecamatan Kota Timur	
7 01 03 2.03	<b>Pemberdayaan Lembaga Kemasyarakatan Tingkat Kecamatan</b>						<b>11,716,250</b>						<b>11,495,163</b>		
7 01 03 2.03 01	Penyelenggaraan Lembaga Kemasyarakatan						11,716,250		Dana Transfer Umum - Dana Alokasi Umum		3. Penataan Infrastruktur Perkotaan		11,495,163	Kecamatan Kota Timur	
7 01 04	<b>PROGRAM KOORDINASI KETENTERAMAN DAN KETERTIBAN UMUM</b>						<b>18,720,000</b>						<b>9,600,000</b>		
7 01 04 2.01	<b>Koordinasi Upaya Penyelenggaraan Ketenteraman dan Ketertiban Umum</b>						<b>18,720,000</b>						<b>9,600,000</b>		

**Penetapan Rencana Kerja Pemerintah Daerah (RKPD)  
Kota Gorontalo  
Tahun 2022**

Kode	Urusan/ Bidang Urusan/ Program/ Kegiatan/ Sub Kegiatan	Indikator Program/ Kegiatan/ Sub Kegiatan	Target Akhir Periode RPJMD	Realisasi Capaian RKPD Tahun 2020	Prakiraan Capaian Target RKPD Tahun 2021	Capaian Kinerja dan Kerangka Pendanaan						Kelompok Sasaran	Prakiraan Maju Rencana Tahun 2023		Perangkat Daerah Penanggung Jawab
						Target 2022	Pagu Indikatif	Lokasi	Sumber Dana	Prioritas			Target	Pagu Indikatif	
										Nasional	Daerah				
7 01 04 2.01 01	Sinergitas dengan Kepolisian Negara Republik Indonesia, Tentara Nasional Indonesia dan Instansi Vertikal di Wilayah Kecamatan	Frekuensi Penanganan gangguan ketentraman dan ketertiban umum serta perlindungan masyarakat di tingkat kelurahan				12 Kali	18,720,000	Kota Gorontalo, Kota Timur, Tamalate	Dana Transfer Umum - Dana Alokasi Umum		5. Penguatan Peran Organisasi Keagamaan		12 Kali	9,600,000	Kecamatan Kota Timur
7 01 05	<b>PROGRAM PENYELENGGARAAN URUSAN PEMERINTAHAN UMUM</b>						<b>94,200,000</b>							<b>94,200,000</b>	
7 01 05 2.01	<b>Penyelenggaraan Urusan Pemerintahan Umum sesuai Penugasan Kepala Daerah</b>						<b>94,200,000</b>							<b>94,200,000</b>	
7 01 05 2.01 07	Pelaksanaan semua Urusan Pemerintahan yang bukan merupakan Kewenangan Daerah dan tidak dilaksanakan oleh Instansi Vertikal	Jumlah jasa imam masjid, guru madrasah dan perangkat adat di kecamatan dan kelurahan				12 Bulan	94,200,000	Kota Gorontalo, Kota Timur, Tamalate	Dana Transfer Umum - Dana Alokasi Umum		5. Penguatan Peran Organisasi Keagamaan		12 Bulan	94,200,000	Kecamatan Kota Timur
7	<b>UNSUR KEWILAYAHAN</b>														
7 01	<b>KECAMATAN</b>						<b>538,837,480</b>						<b>495,675,087</b>		
7 01 01	<b>PROGRAM PENUNJANG URUSAN PEMERINTAHAN DAERAH KABUPATEN/KOTA</b>						<b>251,603,530</b>							<b>216,189,045</b>	
7 01 01 2.02	<b>Administrasi Keuangan Perangkat Daerah</b>						<b>11,280,000</b>							<b>3,600,000</b>	
7 01 01 2.02 03	Pelaksanaan Penatausahaan dan Pengujian/Verifikasi Keuangan SKPD	Jumlah Dokumen Hasil Pengujian/Verifikasi Keuangan				12 kali	11,280,000	Kota Gorontalo, Kota Timur, Padebuolo	Dana Transfer Umum - Dana Alokasi Umum		2. Penataan Birokrasi		12 kali	3,600,000	Kecamatan Kota Timur
7 01 01 2.03	<b>Administrasi Barang Milik Daerah pada Perangkat Daerah</b>						<b>3,600,000</b>							<b>21,600,000</b>	
7 01 01 2.03 06	Penatausahaan Barang Milik Daerah pada SKPD	Jumlah Dokumen Penatausahaan Barang Milik Daerah				14 Dokumen	3,600,000	Kota Gorontalo, Kota Timur, Padebuolo	Dana Transfer Umum - Dana Alokasi Umum		2. Penataan Birokrasi		14 Dokumen	21,600,000	Kecamatan Kota Timur
7 01 01 2.05	<b>Administrasi Kepegawaian Perangkat Daerah</b>						<b>10,890,000</b>							<b>10,890,000</b>	
7 01 01 2.05 11	Bimbingan Teknis Implementasi Peraturan Perundang-Undangan	Jumlah Peserta Bimtek				1 Orang	10,890,000	Kota Gorontalo, Kota Timur, Padebuolo	Dana Transfer Umum - Dana Alokasi Umum		2. Penataan Birokrasi		1 Orang	10,890,000	Kecamatan Kota Timur

**Penetapan Rencana Kerja Pemerintah Daerah (RKPD)  
Kota Gorontalo  
Tahun 2022**

Kode	Urusan/ Bidang Urusan/ Program/ Kegiatan/ Sub Kegiatan	Indikator Program/ Kegiatan/ Sub Kegiatan	Target Akhir Periode RPJMD	Realisasi Capaian RKPD Tahun 2020	Prakiraan Capaian Target RKPD Tahun 2021	Capaian Kinerja dan Kerangka Pendanaan					Kelompok Sasaran	Prakiraan Maju Rencana Tahun 2023		Perangkat Daerah Penanggung Jawab	
						Target 2022	Pagu Indikatif	Lokasi	Sumber Dana	Prioritas		Target	Pagu Indikatif		
										Nasional					Daerah
<b>7 01 01</b>	<b>2.06</b>	<b>Administrasi Umum Perangkat Daerah</b>					<b>33,588,500</b>						<b>33,342,695</b>		
7 01 01	2.06 01	Penyediaan Komponen Instalasi Listrik/Penerangan Bangunan Kantor	Frekuensi Penyediaan Komponen Instalasi Listrik/dan Penerangan Kantor			12 kali	896,500	Kota Gorontalo, Kota Timur, Padebuolo	Dana Transfer Umum - Dana Alokasi Umum		2. Penataan Birokrasi	12 kali	1,419,790	Kecamatan Kota Timur	
7 01 01	2.06 02	Penyediaan Peralatan dan Perlengkapan Kantor	Frekuensi Penyediaan Peralatan dan Perlengkapan Kantor			12 Kali	10,496,750	Kota Gorontalo, Kota Timur, Padebuolo	Dana Transfer Umum - Dana Alokasi Umum		2. Penataan Birokrasi	12 Kali	11,859,211	Kecamatan Kota Timur	
7 01 01	2.06 04	Penyediaan Bahan Logistik Kantor	Frekuensi Penyediaan Bahan Logistik Kantor			12 Kali	4,765,250	Kota Gorontalo, Kota Timur, Padebuolo	Dana Transfer Umum - Dana Alokasi Umum		2. Penataan Birokrasi	12 Kali	2,028,670	Kecamatan Kota Timur	
7 01 01	2.06 05	Penyediaan Barang Cetak dan Penggandaan	Frekuensi Penyediaan Barang Cetak dan Penggandaan			12 Kali	3,300,000	Kota Gorontalo, Kota Timur, Padebuolo	Dana Transfer Umum - Dana Alokasi Umum		2. Penataan Birokrasi	12 Kali	3,896,648	Kecamatan Kota Timur	
7 01 01	2.06 08	Fasilitas Kunjungan Tamu	Frekuensi Penyediaan Makanan dan Minuman yang tersedia untuk pemenuhan kebutuhan kantor			12 Kali	3,240,000	Kota Gorontalo, Kota Timur, Padebuolo	Dana Transfer Umum - Dana Alokasi Umum		2. Penataan Birokrasi	12 Kali	3,248,376	Kecamatan Kota Timur	
7 01 01	2.06 09	Penyelenggaraan Rapat Koordinasi dan Konsultasi SKPD	Frekuensi Rapat Koordinasi dan Konsultasi			1 Kali	10,890,000	Kota Gorontalo, Kota Timur, Padebuolo	Dana Transfer Umum - Dana Alokasi Umum		2. Penataan Birokrasi	1 Kali	10,890,000	Kecamatan Kota Timur	
<b>7 01 01</b>	<b>2.07</b>	<b>Pengadaan Barang Milik Daerah Penunjang Urusan Pemerintah Daerah</b>					<b>13,699,510</b>						<b>14,878,026</b>		
7 01 01	2.07 06	Pengadaan Peralatan dan Mesin Lainnya	Jumlah Pengadaan Peralatan dan Mesin Lainnya			2 Unit	13,699,510	Kota Gorontalo, Kota Timur, Padebuolo	Dana Transfer Umum - Dana Alokasi Umum		2. Penataan Birokrasi	2 Unit	14,878,026	Kecamatan Kota Timur	
<b>7 01 01</b>	<b>2.08</b>	<b>Penyediaan Jasa Penunjang Urusan Pemerintahan Daerah</b>					<b>169,565,520</b>						<b>122,830,332</b>		
7 01 01	2.08 02	Penyediaan Jasa Komunikasi, Sumber Daya Air dan Listrik	Jumlah Penyediaan Jasa Komunikasi, Sumber Daya Air dan Listrik			12 Kali	14,465,520	Kota Gorontalo, Kota Timur, Padebuolo	Dana Transfer Umum - Dana Alokasi Umum		2. Penataan Birokrasi	12 Kali	15,730,332	Kecamatan Kota Timur	
7 01 01	2.08 04	Penyediaan Jasa Pelayanan Umum Kantor	Frekuensi Pembayaran Penyediaan Jasa Pelayanan Umum Kantor			12 Kali	155,100,000	Kota Gorontalo, Kota Timur, Padebuolo			2. Penataan Birokrasi	12 Kali	107,100,000	Kecamatan Kota Timur	
<b>7 01 01</b>	<b>2.09</b>	<b>Pemeliharaan Barang Milik Daerah Penunjang Urusan Pemerintahan Daerah</b>					<b>8,980,000</b>						<b>9,047,992</b>		



**Penetapan Rencana Kerja Pemerintah Daerah (RKPD)  
Kota Gorontalo  
Tahun 2022**

Kode	Urusan/ Bidang Urusan/ Program/ Kegiatan/ Sub Kegiatan	Indikator Program/ Kegiatan/ Sub Kegiatan	Target Akhir Periode RPJMD	Realisasi Capaian RKPD Tahun 2020	Prakiraan Capaian Target RKPD Tahun 2021	Capaian Kinerja dan Kerangka Pendanaan						Kelompok Sasaran	Prakiraan Maju Rencana Tahun 2023		Perangkat Daerah Penanggung Jawab
						Target 2022	Pagu Indikatif	Lokasi	Sumber Dana	Prioritas			Target	Pagu Indikatif	
										Nasional	Daerah				
7 01 01 2.09 01	Penyediaan Jasa Pemeliharaan, Biaya Pemeliharaan dan Pajak Kendaraan Perorangan Dinas atau Kendaraan Dinas Jabatan	Penyediaan jasa pemeliharaan, biaya pemeliharaan dan pajak kendaraan perorangan dinas atau kendaraan dinas jabatan				1 Kali	250,000	Kota Gorontalo, Kota Timur, Padebuolo	Dana Transfer Umum - Dana Alokasi Umum		2. Penataan Birokrasi	1 Kali	250,000	Kecamatan Kota Timur	
7 01 01 2.09 06	Pemeliharaan Peralatan dan Mesin Lainnya	Frekuensi Pemeliharaan Peralatan dan Mesin Lainnya				4 Kali	6,660,000	Kota Gorontalo, Kota Timur, Padebuolo	Dana Transfer Umum - Dana Alokasi Umum		2. Penataan Birokrasi	4 Kali	6,660,000	Kecamatan Kota Timur	
7 01 01 2.09 09	Pemeliharaan/Rehabilitasi Gedung Kantor dan Bangunan Lainnya	Frekuensi Pemeliharaan/ Rehabilitasi Gedung Kantor dan Bangunan Lainnya				4 Kali	2,070,000	Kota Gorontalo, Kota Timur, Padebuolo	Dana Transfer Umum - Dana Alokasi Umum		2. Penataan Birokrasi	4 Kali	2,137,992	Kecamatan Kota Timur	
7 01 02	<b>PROGRAM PENYELENGGARAAN PEMERINTAHAN DAN PELAYANAN PUBLIK</b>						<b>36,191,870</b>						<b>31,845,431</b>		
7 01 02 2.01	<b>Koordinasi Penyelenggaraan Kegiatan Pemerintahan di Tingkat Kecamatan</b>						<b>2,680,780</b>						<b>1,718,945</b>		
7 01 02 2.01 01	Koordinasi/Sinergi Perencanaan dan Pelaksanaan Kegiatan Pemerintahan dengan Perangkat Daerah dan Instansi Vertikal Terkait	"Jumlah Dokumen Profil				1 Kelurahan	2,680,780	Kota Gorontalo, Kota Timur, Padebuolo	Dana Transfer Umum - Dana Alokasi Umum		2. Penataan Birokrasi	1 Kelurahan	1,718,945	Kecamatan Kota Timur	
7 01 02 2.04	<b>Pelaksanaan Urusan Pemerintahan yang Dilimpahkan kepada Camat</b>						<b>33,511,090</b>						<b>30,126,486</b>		
7 01 02 2.04 03	Pelaksanaan Urusan Pemerintahan yang terkait dengan Kewenangan Lain yang Dilimpahkan	Jumlah penyelenggaraan urusan pemerintahan yang di limpahkan				2 Urusan	33,511,090	Kota Gorontalo, Kota Timur, Padebuolo	Dana Transfer Umum - Dana Alokasi Umum		4. Pengembangan SDM dan IPTEK	2 Urusan	30,126,486	Kecamatan Kota Timur	
7 01 03	<b>PROGRAM PEMBERDAYAAN MASYARAKAT DESA DAN KELURAHAN</b>						<b>120,722,080</b>						<b>129,320,611</b>		
7 01 03 2.02	<b>Kegiatan Pemberdayaan Kelurahan</b>						<b>109,005,830</b>						<b>117,825,448</b>		
7 01 03 2.02 01	Peningkatan Partisipasi Masyarakat dalam Forum Musyawarah Perencanaan Pembangunan di Kelurahan	Jumlah masyarakat yang berpartisipasi dalam kegiatan dalam kegiatan rembug warga dan forum musrenbang kelurahan dan kecamatan				50 Orang	9,005,830	Kota Gorontalo, Kota Timur, Padebuolo	Dana Transfer Umum - Dana Alokasi Umum		5. Penguatan Peran Organisasi Keagamaan	50 Orang	17,825,448	Kecamatan Kota Timur	

**Penetapan Rencana Kerja Pemerintah Daerah (RKPD)  
Kota Gorontalo  
Tahun 2022**

Kode	Urusan/ Bidang Urusan/ Program/ Kegiatan/ Sub Kegiatan	Indikator Program/ Kegiatan/ Sub Kegiatan	Target Akhir Periode RPJMD	Realisasi Capaian RKPD Tahun 2020	Prakiraan Capaian Target RKPD Tahun 2021	Capaian Kinerja dan Kerangka Pendanaan						Kelompok Sasaran	Prakiraan Maju Rencana Tahun 2023		Perangkat Daerah Penanggung Jawab
						Target 2022	Pagu Indikatif	Lokasi	Sumber Dana	Prioritas			Target	Pagu Indikatif	
										Nasional	Daerah				
7 01 03 2.02 02	Pembangunan Sarana dan Prasarana Kelurahan	Jumlah kegiatan pembangunan sarana prasarana kelurahan yang terbangun				5 Kegiatan	100,000,000	Kota Gorontalo, Kota Timur, Padebuolo	PENDAPATAN ASLI DAERAH		3. Penataan Infrastruktur Perkotaan	5 Kegiatan	100,000,000	Kecamatan Kota Timur	
7 01 03 2.02 03	Pemberdayaan Masyarakat di Kelurahan	"Jumlah kelompok masyarakat yang meningkat perekonomiannya setelah mengikuti kegiatan pemberdayaan di Kelurahan				6 Kelompok	0	Kota Gorontalo, Kota Timur, Padebuolo	Dana Transfer Umum - Dana Alokasi Umum		3. Penataan Infrastruktur Perkotaan	6 Kelompok	0	Kecamatan Kota Timur	
7 01 03 2.03	<b>Pemberdayaan Lembaga Kemasyarakatan Tingkat Kecamatan</b>						<b>11,716,250</b>						<b>11,495,163</b>		
7 01 03 2.03 01	Penyelenggaraan Lembaga Kemasyarakatan	Jumlah Penyelenggaraan Kegiatan Lembaga Kemasyarakatan				2 Kegiatan	11,716,250	Kota Gorontalo, Kota Timur, Padebuolo	Dana Transfer Umum - Dana Alokasi Umum		4. Pengembangan SDM dan IPTEK	2 Kegiatan	11,495,163	Kecamatan Kota Timur	
7 01 04	<b>PROGRAM KOORDINASI KETENTRAMAN DAN KETERTIBAN UMUM</b>						<b>18,720,000</b>						<b>18,720,000</b>		
7 01 04 2.01	<b>Koordinasi Upaya Penyelenggaraan Ketenteraman dan Ketertiban Umum</b>						<b>18,720,000</b>						<b>18,720,000</b>		
7 01 04 2.01 01	Sinergitas dengan Kepolisian Negara Republik Indonesia, Tentara Nasional Indonesia dan Instansi Vertikal di Wilayah Kecamatan	Frekuensi Penanganan gangguan ketenteraman dan ketertiban umum serta perlindungan masyarakat di tingkat kelurahan				12 Kali	18,720,000	Kota Gorontalo, Kota Timur, Padebuolo	Dana Transfer Umum - Dana Alokasi Umum		5. Penguatan Peran Organisasi Keagamaan	12 Kali	18,720,000	Kecamatan Kota Timur	
7 01 05	<b>PROGRAM PENYELENGGARAAN URUSAN PEMERINTAHAN UMUM</b>						<b>111,600,000</b>						<b>99,600,000</b>		
7 01 05 2.01	<b>Penyelenggaraan Urusan Pemerintahan Umum sesuai Penugasan Kepala Daerah</b>						<b>111,600,000</b>						<b>99,600,000</b>		
7 01 05 2.01 07	Pelaksanaan semua Urusan Pemerintahan yang bukan merupakan Kewenangan Daerah dan tidak dilaksanakan oleh Instansi Vertikal	Jumlah jasa imam masjid, guru madrasah dan perangkat adat di kecamatan dan kelurahan Jumlah Kunjungan ke masjid-masjid dalam rangka GSSB				12 Kali 12 Kali	111,600,000	Kota Gorontalo, Kota Timur, Padebuolo	Dana Transfer Umum - Dana Alokasi Umum		5. Penguatan Peran Organisasi Keagamaan	12 Kali 12 Kali	99,600,000	Kecamatan Kota Timur	
7	<b>UNSUR KEWILAYAHAN</b>														

**Penetapan Rencana Kerja Pemerintah Daerah (RKPD)  
Kota Gorontalo  
Tahun 2022**

Kode	Urusan/ Bidang Urusan/ Program/ Kegiatan/ Sub Kegiatan	Indikator Program/ Kegiatan/ Sub Kegiatan	Target Akhir Periode RPJMD	Realisasi Capaian RKPD Tahun 2020	Prakiraan Capaian Target RKPD Tahun 2021	Capaian Kinerja dan Kerangka Pendanaan					Kelompok Sasaran	Prakiraan Maju Rencana Tahun 2023		Perangkat Daerah Penanggung Jawab	
						Target 2022	Pagu Indikatif	Lokasi	Sumber Dana	Prioritas		Target	Pagu Indikatif		
										Nasional					Daerah
7	01						556,504,864						506,652,496		
7	01	01					243,470,914						206,581,617		
7	01	01	2.02				11,280,000						3,600,000		
7	01	01	2.02	03			12 Kali	11,280,000	Kota Gorontalo, Kota Timur, Ipilo	Dana Transfer Umum - Dana Alokasi Umum		2. Penataan Birokrasi	12 Kali	3,600,000	Kecamatan Kota Timur
7	01	01	2.03					3,600,000					3,600,000		
7	01	01	2.03	06			14 Dokumen	3,600,000	Kota Gorontalo, Kota Timur, Ipilo	Dana Transfer Umum - Dana Alokasi Umum		2. Penataan Birokrasi	14 Dokumen	3,600,000	Kecamatan Kota Timur
7	01	01	2.05					10,890,000					10,890,000		
7	01	01	2.05	11			1 Orang	10,890,000	Kota Gorontalo, Kota Timur, Ipilo	Dana Transfer Umum - Dana Alokasi Umum		2. Penataan Birokrasi	1 Orang	10,890,000	Kecamatan Kota Timur
7	01	01	2.06					33,588,500					33,342,695		
7	01	01	2.06	01			12 Kali	896,500	Kota Gorontalo, Kota Timur, Ipilo	Dana Transfer Umum - Dana Alokasi Umum		2. Penataan Birokrasi	12 Kali	1,419,790	Kecamatan Kota Timur
7	01	01	2.06	02			12 Kali	10,496,750	Kota Gorontalo, Kota Timur, Ipilo	Dana Transfer Umum - Dana Alokasi Umum		2. Penataan Birokrasi	12 Kali	11,859,211	Kecamatan Kota Timur
7	01	01	2.06	04			12 Kali	4,765,250	Kota Gorontalo, Kota Timur, Ipilo	Dana Transfer Umum - Dana Alokasi Umum		2. Penataan Birokrasi	12 Kali	2,028,670	Kecamatan Kota Timur
7	01	01	2.06	05			12 Kali	3,300,000	Kota Gorontalo, Kota Timur, Ipilo	Dana Transfer Umum - Dana Alokasi Umum		2. Penataan Birokrasi	12 Kali	3,896,648	Kecamatan Kota Timur
7	01	01	2.06	08			12 Kali	3,240,000	Kota Gorontalo, Kota Timur, Ipilo	Dana Transfer Umum - Dana Alokasi Umum		2. Penataan Birokrasi	12 Kali	3,248,376	Kecamatan Kota Timur

**Penetapan Rencana Kerja Pemerintah Daerah (RKPD)  
Kota Gorontalo  
Tahun 2022**

Kode	Urusan/ Bidang Urusan/ Program/ Kegiatan/ Sub Kegiatan	Indikator Program/ Kegiatan/ Sub Kegiatan	Target Akhir Periode RPJMD	Realisasi Capaian RKPD Tahun 2020	Prakiraan Capaian Target RKPD Tahun 2021	Capaian Kinerja dan Kerangka Pendanaan						Kelompok Sasaran	Prakiraan Maju Rencana Tahun 2023		Perangkat Daerah Penanggung Jawab
						Target 2022	Pagu Indikatif	Lokasi	Sumber Dana	Prioritas			Target	Pagu Indikatif	
										Nasional	Daerah				
7 01 01 2.06 09	Penyelenggaraan Rapat Koordinasi dan Konsultasi SKPD	Frekuensi Rapat Koordinasi dan Konsultasi				1 Kali	10,890,000	Kota Gorontalo, Kota Timur, Ipilo	Dana Transfer Umum - Dana Alokasi Umum		2. Penataan Birokrasi	1 Kali	10,890,000	Kecamatan Kota Timur	
<b>7 01 01 2.07</b>	<b>Pengadaan Barang Milik Daerah Penunjang Urusan Pemerintah Daerah</b>						<b>13,699,510</b>						<b>14,878,026</b>		
7 01 01 2.07 06	Pengadaan Peralatan dan Mesin Lainnya	Jumlah Pengadaan Peralatan dan Mesin Lainnya				2 Unit	13,699,510	Kota Gorontalo, Kota Timur, Ipilo	Dana Transfer Umum - Dana Alokasi Umum		2. Penataan Birokrasi	2 Unit	14,878,026	Kecamatan Kota Timur	
<b>7 01 01 2.08</b>	<b>Penyediaan Jasa Penunjang Urusan Pemerintahan Daerah</b>						<b>161,432,904</b>						<b>131,222,904</b>		
7 01 01 2.08 02	Penyediaan Jasa Komunikasi, Sumber Daya Air dan Listrik	Jumlah Penyediaan Jasa Komunikasi, Sumber Daya Air dan Listrik				12 Bulan	20,132,904	Kota Gorontalo, Kota Timur, Ipilo	Dana Transfer Umum - Dana Alokasi Umum		2. Penataan Birokrasi	12 Bulan	21,122,904	Kecamatan Kota Timur	
7 01 01 2.08 04	Penyediaan Jasa Pelayanan Umum Kantor	Frekwensi Pembayaran Penyediaan Jasa Pelayanan Umum Kantor				12 Kali	141,300,000	Kota Gorontalo, Kota Timur, Ipilo	Dana Transfer Umum - Dana Alokasi Umum		2. Penataan Birokrasi	12 Kali	110,100,000	Kecamatan Kota Timur	
<b>7 01 01 2.09</b>	<b>Pemeliharaan Barang Milik Daerah Penunjang Urusan Pemerintahan Daerah</b>						<b>8,980,000</b>						<b>9,047,992</b>		
7 01 01 2.09 01	Penyediaan Jasa Pemeliharaan, Biaya Pemeliharaan dan Pajak Kendaraan Perorangan Dinas atau Kendaraan Dinas Jabatan	Frekwensi Pembayaran Biaya Pemeliharaan dan Pajak Kendaraan Perorangan Dinas atau Kendaraan Dinas Jabatan				1 Kali	250,000	Kota Gorontalo, Kota Timur, Ipilo	Dana Transfer Umum - Dana Alokasi Umum		2. Penataan Birokrasi	1 Kali	250,000	Kecamatan Kota Timur	
7 01 01 2.09 06	Pemeliharaan Peralatan dan Mesin Lainnya	Frekuensi Pemeliharaan Peralatan dan Mesin Lainnya				4 Kali	6,660,000	Kota Gorontalo, Kota Timur, Ipilo	Dana Transfer Umum - Dana Alokasi Umum		2. Penataan Birokrasi	4 Kali	6,660,000	Kecamatan Kota Timur	
7 01 01 2.09 09	Pemeliharaan/Rehabilitasi Gedung Kantor dan Bangunan Lainnya	Frekuensi Pemeliharaan/ Rehabilitasi Gedung Kantor dan Bangunan Lainnya				12 Kali	2,070,000	Kota Gorontalo, Kota Timur, Ipilo	Dana Transfer Umum - Dana Alokasi Umum		2. Penataan Birokrasi	12 Kali	2,137,992	Kecamatan Kota Timur	
<b>7 01 02</b>	<b>PROGRAM PENYELENGGARAAN PEMERINTAHAN DAN PELAYANAN PUBLIK</b>						<b>36,191,870</b>						<b>32,845,431</b>		
<b>7 01 02 2.01</b>	<b>Koordinasi Penyelenggaraan Kegiatan Pemerintahan di Tingkat Kecamatan</b>						<b>2,680,780</b>						<b>2,718,945</b>		

**Penetapan Rencana Kerja Pemerintah Daerah (RKPD)  
Kota Gorontalo  
Tahun 2022**

Kode	Urusan/ Bidang Urusan/ Program/ Kegiatan/ Sub Kegiatan	Indikator Program/ Kegiatan/ Sub Kegiatan	Target Akhir Periode RPJMD	Realisasi Capaian RKPD Tahun 2020	Prakiraan Capaian Target RKPD Tahun 2021	Capaian Kinerja dan Kerangka Pendanaan						Kelompok Sasaran	Prakiraan Maju Rencana Tahun 2023		Perangkat Daerah Penanggung Jawab
						Target 2022	Pagu Indikatif	Lokasi	Sumber Dana	Prioritas			Target	Pagu Indikatif	
										Nasional	Daerah				
7 01 02 2.01 01	Koordinasi/Sinergi Perencanaan dan Pelaksanaan Kegiatan Pemerintahan dengan Perangkat Daerah dan Instansi Vertikal Terkait	"Jumlah Dokumen Profil				1 Kelurahan	2,680,780	Kota Gorontalo, Kota Timur, Ipilo	Dana Transfer Umum - Dana Alokasi Umum		2. Penataan Birokrasi	1 Kelurahan	2,718,945	Kecamatan Kota Timur	
<b>7 01 02 2.04</b>	<b>Pelaksanaan Urusan Pemerintahan yang Dilimpahkan kepada Camat</b>						<b>33,511,090</b>						<b>30,126,486</b>		
7 01 02 2.04 03	Pelaksanaan Urusan Pemerintahan yang terkait dengan Kewenangan Lain yang Dilimpahkan	Jumlah penyelenggaraan urusan pemerintahan yang di limpahkan				2 Urusan	33,511,090	Kota Gorontalo, Kota Timur, Ipilo	Dana Transfer Umum - Dana Alokasi Umum		2. Penataan Birokrasi	2 Urusan	30,126,486	Kecamatan Kota Timur	
<b>7 01 03</b>	<b>PROGRAM PEMBERDAYAAN MASYARAKAT DESA DAN KELURAHAN</b>						<b>120,722,080</b>						<b>117,825,448</b>		
<b>7 01 03 2.02</b>	<b>Kegiatan Pemberdayaan Kelurahan</b>						<b>109,005,830</b>						<b>106,330,285</b>		
7 01 03 2.02 01	Peningkatan Partisipasi Masyarakat dalam Forum Musyawarah Perencanaan Pembangunan di Kelurahan	Jumlah masyarakat yang berpartisipasi dalam kegiatan rembug warga dan forum musrenbang kelurahan				50 Orang	9,005,830	Kota Gorontalo, Kota Timur, Ipilo	Dana Transfer Umum - Dana Alokasi Umum		3. Penataan Infrastruktur Perkotaan	50 Orang	6,330,285	Kecamatan Kota Timur	
7 01 03 2.02 02	Pembangunan Sarana dan Prasarana Kelurahan	Jumlah kegiatan pembangunan sarana prasarana kelurahan yang terbangun				5 Kegiatan	100,000,000	Kota Gorontalo, Kota Timur, Ipilo	Dana Transfer Umum - Dana Alokasi Umum		2. Penataan Birokrasi	5 Kegiatan	100,000,000	Kecamatan Kota Timur	
7 01 03 2.02 03	Pemberdayaan Masyarakat di Kelurahan	"Jumlah kelompok masyarakat yang meningkat perekonomiannya setelah mengikuti kegiatan pemberdayaan di Kelurahan				5 Kegiatan	0	Kota Gorontalo, Kota Timur, Ipilo	Dana Transfer Umum - Dana Alokasi Umum		2. Penataan Birokrasi	5 Kegiatan	0	Kecamatan Kota Timur	
<b>7 01 03 2.03</b>	<b>Pemberdayaan Lembaga Kemasyarakatan Tingkat Kecamatan</b>						<b>11,716,250</b>						<b>11,495,163</b>		
7 01 03 2.03 01	Penyelenggaraan Lembaga Kemasyarakatan	Jumlah Penyelenggaraan Kegiatan Lembaga Kemasyarakatan				2 Kegiatan	11,716,250	Kota Gorontalo, Kota Timur, Ipilo	Dana Transfer Umum - Dana Alokasi Umum		4. Pengembangan SDM dan IPTEK	2 Kegiatan	11,495,163	Kecamatan Kota Timur	
<b>7 01 04</b>	<b>PROGRAM KOORDINASI KETENTRAMAN DAN KETERTIBAN UMUM</b>						<b>18,720,000</b>						<b>9,600,000</b>		

**Penetapan Rencana Kerja Pemerintah Daerah (RKPD)  
Kota Gorontalo  
Tahun 2022**

Kode	Urusan/ Bidang Urusan/ Program/ Kegiatan/ Sub Kegiatan	Indikator Program/ Kegiatan/ Sub Kegiatan	Target Akhir Periode RPJMD	Realisasi Capaian RKPD Tahun 2020	Prakiraan Capaian Target RKPD Tahun 2021	Capaian Kinerja dan Kerangka Pendanaan						Kelompok Sasaran	Prakiraan Maju Rencana Tahun 2023		Perangkat Daerah Penanggung Jawab
						Target 2022	Pagu Indikatif	Lokasi	Sumber Dana	Prioritas			Target	Pagu Indikatif	
										Nasional	Daerah				
7 01 04 2.01	Koordinasi Upaya Penyelenggaraan Ketenteraman dan Ketertiban Umum						18,720,000						9,600,000		
7 01 04 2.01 01	Sinergitas dengan Kepolisian Negara Republik Indonesia, Tentara Nasional Indonesia dan Instansi Vertikal di Wilayah Kecamatan	Frekuensi Penanganan gangguan ketenteraman dan ketertiban umum serta perlindungan masyarakat di tingkat kelurahan				12 kali	18,720,000	Kota Gorontalo, Kota Timur, Ipilo	Dana Transfer Umum - Dana Alokasi Umum		2. Penataan Birokrasi	12 kali	9,600,000	Kecamatan Kota Timur	
7 01 05	PROGRAM PENYELENGGARAAN URUSAN PEMERINTAHAN UMUM						137,400,000						139,800,000		
7 01 05 2.01	Penyelenggaraan Urusan Pemerintahan Umum sesuai Penugasan Kepala Daerah						137,400,000						139,800,000		
7 01 05 2.01 07	Pelaksanaan semua Urusan Pemerintahan yang bukan merupakan Kewenangan Daerah dan tidak dilaksanakan oleh Instansi Vertikal	Pelaksanaan semua urusan pemerintahan yang bukan merupakan kewenangan daerah dan tidak dilaksanakan oleh instansi vertikal				12 Kali	137,400,000	Kota Gorontalo, Kota Timur, Ipilo	Dana Transfer Umum - Dana Alokasi Umum		2. Penataan Birokrasi	12 Kali	139,800,000	Kecamatan Kota Timur	
7	<b>UNSUR KEWILAYAHAN</b>														
7 01	<b>KECAMATAN</b>						<b>516,638,910</b>						<b>371,635,087</b>		
7 01 01	PROGRAM PENUNJANG URUSAN PEMERINTAHAN DAERAH KABUPATEN/KOTA						256,311,690						193,689,045		
7 01 01 2.02	Administrasi Keuangan Perangkat Daerah						11,280,000						3,600,000		
7 01 01 2.02 03	Pelaksanaan Penatausahaan dan Pengujian/Verifikasi Keuangan SKPD	Jumlah Dokumen Hasil Pengujian/Verifikasi Keuangan				12 Kali	11,280,000	Kota Gorontalo, Kota Timur, Heledulaa Selatan	Dana Transfer Umum - Dana Alokasi Umum		2. Penataan Birokrasi	12 Kali	3,600,000	Kecamatan Kota Timur	
7 01 01 2.03	Administrasi Barang Milik Daerah pada Perangkat Daerah						3,600,000						3,600,000		
7 01 01 2.03 06	Penatausahaan Barang Milik Daerah pada SKPD	Jumlah Dokumen Penatausahaan Barang Milik Daerah				14 Dokumen	3,600,000	Kota Gorontalo, Kota Timur, Heledulaa Selatan	Dana Transfer Umum - Dana Alokasi Umum		2. Penataan Birokrasi	14 Dokumen	3,600,000	Kecamatan Kota Timur	
7 01 01 2.05	Administrasi Kepegawaian Perangkat Daerah						6,066,000						10,890,000		

**Penetapan Rencana Kerja Pemerintah Daerah (RKPD)  
Kota Gorontalo  
Tahun 2022**

Kode	Urusan/ Bidang Urusan/ Program/ Kegiatan/ Sub Kegiatan	Indikator Program/ Kegiatan/ Sub Kegiatan	Target Akhir Periode RPJMD	Realisasi Capaian RKPD Tahun 2020	Prakiraan Capaian Target RKPD Tahun 2021	Capaian Kinerja dan Kerangka Pendanaan						Kelompok Sasaran	Prakiraan Maju Rencana Tahun 2023		Perangkat Daerah Penanggung Jawab
						Target 2022	Pagu Indikatif	Lokasi	Sumber Dana	Prioritas			Target	Pagu Indikatif	
										Nasional	Daerah				
7 01 01 2.05 11	Bimbingan Teknis Implementasi Peraturan Perundang-Undangan	Jumlah Peserta Bimtek				1 Orang	6,066,000	Kota Gorontalo, Kota Timur, Heledulaa Selatan	Dana Transfer Umum - Dana Alokasi Umum		2. Penataan Birokrasi	1 Orang	10,890,000	Kecamatan Kota Timur	
<b>7 01 01 2.06</b>	<b>Administrasi Umum Perangkat Daerah</b>						<b>33,350,680</b>						<b>33,342,695</b>		
7 01 01 2.06 01	Penyediaan Komponen Instalasi Listrik/Penerangan Bangunan Kantor	Frekuensi Penyediaan Komponen Instalasi Listrik/dan Penerangan Kantor				12 Kali	896,500	Kota Gorontalo, Kota Timur, Heledulaa Selatan	Dana Transfer Umum - Dana Alokasi Umum		2. Penataan Birokrasi	12 Kali	1,419,790	Kecamatan Kota Timur	
7 01 01 2.06 02	Penyediaan Peralatan dan Perlengkapan Kantor	Frekuensi Penyediaan Peralatan dan Perlengkapan Kantor				12 Kali	10,258,930	Kota Gorontalo, Kota Timur, Heledulaa Selatan	Dana Transfer Umum - Dana Alokasi Umum		2. Penataan Birokrasi	12 Kali	11,859,211	Kecamatan Kota Timur	
7 01 01 2.06 04	Penyediaan Bahan Logistik Kantor	Frekwensi Penyediaan Bahan Logistik Kantor				12 Kali	4,765,250	Kota Gorontalo, Kota Timur, Heledulaa Selatan	Dana Transfer Umum - Dana Alokasi Umum		2. Penataan Birokrasi	12 Kali	2,028,670	Kecamatan Kota Timur	
7 01 01 2.06 05	Penyediaan Barang Cetak dan Penggandaan	Frekuensi Penyediaan Barang Cetak dan Penggandaan				12 Kali	3,300,000	Kota Gorontalo, Kota Timur, Heledulaa Selatan	Dana Transfer Umum - Dana Alokasi Umum		2. Penataan Birokrasi	12 Kali	3,896,648	Kecamatan Kota Timur	
7 01 01 2.06 08	Fasilitasi Kunjungan Tamu						3,240,000		Dana Transfer Umum - Dana Alokasi Umum		2. Penataan Birokrasi		3,248,376	Kecamatan Kota Timur	
7 01 01 2.06 09	Penyelenggaraan Rapat Koordinasi dan Konsultasi SKPD	Frekuensi Rapat Koordinasi dan Konsultasi				1 Kali	10,890,000	Kota Gorontalo, Kota Timur, Heledulaa Selatan	Dana Transfer Umum - Dana Alokasi Umum		2. Penataan Birokrasi	1 Kali	10,890,000	Kecamatan Kota Timur	
<b>7 01 01 2.07</b>	<b>Pengadaan Barang Milik Daerah Penunjang Urusan Pemerintah Daerah</b>						<b>13,699,510</b>						<b>14,878,026</b>		
7 01 01 2.07 06	Pengadaan Peralatan dan Mesin Lainnya	Jumlah Pengadaan Peralatan dan Mesin Lainnya				2 Unit	13,699,510	Kota Gorontalo, Kota Timur, Heledulaa Selatan	Dana Transfer Umum - Dana Alokasi Umum		2. Penataan Birokrasi	2 Unit	14,878,026	Kecamatan Kota Timur	
<b>7 01 01 2.08</b>	<b>Penyediaan Jasa Penunjang Urusan Pemerintahan Daerah</b>						<b>179,335,500</b>						<b>118,330,332</b>		
7 01 01 2.08 02	Penyediaan Jasa Komunikasi, Sumber Daya Air dan Listrik	Jumlah Penyediaan Jasa Komunikasi, Sumber Daya Air dan Listrik				12 Bulan	23,335,500	Kota Gorontalo, Kota Timur, Heledulaa Selatan	Dana Transfer Umum - Dana Alokasi Umum		2. Penataan Birokrasi	12 Bulan	19,930,332	Kecamatan Kota Timur	

**Penetapan Rencana Kerja Pemerintah Daerah (RKPD)  
Kota Gorontalo  
Tahun 2022**

Kode	Urusan/ Bidang Urusan/ Program/ Kegiatan/ Sub Kegiatan	Indikator Program/ Kegiatan/ Sub Kegiatan	Target Akhir Periode RPJMD	Realisasi Capaian RKPD Tahun 2020	Prakiraan Capaian Target RKPD Tahun 2021	Capaian Kinerja dan Kerangka Pendanaan						Kelompok Sasaran	Prakiraan Maju Rencana Tahun 2023		Perangkat Daerah Penanggung Jawab
						Target 2022	Pagu Indikatif	Lokasi	Sumber Dana	Prioritas			Target	Pagu Indikatif	
										Nasional	Daerah				
7 01 01 2.08 04	Penyediaan Jasa Pelayanan Umum Kantor	Frekwensi Pembayaran Penyediaan Jasa Pelayanan Umum Kantor				12 Kali	156,000,000	Kota Gorontalo, Kota Timur, Heledulaa Selatan	Dana Transfer Umum - Dana Alokasi Umum		2. Penataan Birokrasi		12 Kali	98,400,000	Kecamatan Kota Timur
<b>7 01 01 2.09</b>	<b>Pemeliharaan Barang Milik Daerah Penunjang Urusan Pemerintahan Daerah</b>						<b>8,980,000</b>							<b>9,047,992</b>	
7 01 01 2.09 01	Penyediaan Jasa Pemeliharaan, Biaya Pemeliharaan dan Pajak Kendaraan Perorangan Dinas atau Kendaraan Dinas Jabatan	Frekwensi Pembayaran Biaya Pemeliharaan dan Pajak Kendaraan Perorangan Dinas atau Kendaraan Dinas Jabatan				1 Kali	250,000	Kota Gorontalo, Kota Timur, Heledulaa Selatan	Dana Transfer Umum - Dana Alokasi Umum		2. Penataan Birokrasi		1 Kali	250,000	Kecamatan Kota Timur
7 01 01 2.09 06	Pemeliharaan Peralatan dan Mesin Lainnya	Frekuensi Pemeliharaan Peralatan dan Mesin Lainnya				4 Kali	6,660,000	Kota Gorontalo, Kota Timur, Heledulaa Selatan	Dana Transfer Umum - Dana Alokasi Umum		2. Penataan Birokrasi		4 Kali	6,660,000	Kecamatan Kota Timur
7 01 01 2.09 09	Pemeliharaan/Rehabilitasi Gedung Kantor dan Bangunan Lainnya	Frekuensi Pemeliharaan/ Rehabilitasi Gedung Kantor dan Bangunan Lainnya				12 Kali	2,070,000	Kota Gorontalo, Kota Timur, Heledulaa Selatan	Dana Transfer Umum - Dana Alokasi Umum		2. Penataan Birokrasi		12 Kali	2,137,992	Kecamatan Kota Timur
<b>7 01 02</b>	<b>PROGRAM PENYELENGGARAAN PEMERINTAHAN DAN PELAYANAN PUBLIK</b>						<b>34,165,140</b>							<b>32,845,431</b>	
<b>7 01 02 2.01</b>	<b>Koordinasi Penyelenggaraan Kegiatan Pemerintahan di Tingkat Kecamatan</b>						<b>2,870,780</b>							<b>2,718,945</b>	
7 01 02 2.01 01	Koordinasi/Sinergi Perencanaan dan Pelaksanaan Kegiatan Pemerintahan dengan Perangkat Daerah dan Instansi Vertikal Terkait	"Jumlah Dokumen Profil				1 Kelurahan	2,870,780	Kota Gorontalo, Kota Timur, Heledulaa Selatan	Dana Transfer Umum - Dana Alokasi Umum		2. Penataan Birokrasi		1 Kelurahan	2,718,945	Kecamatan Kota Timur
<b>7 01 02 2.04</b>	<b>Pelaksanaan Urusan Pemerintahan yang Dilimpahkan kepada Camat</b>						<b>31,294,360</b>							<b>30,126,486</b>	
7 01 02 2.04 03	Pelaksanaan Urusan Pemerintahan yang terkait dengan Kewenangan Lain yang Dilimpahkan	Jumlah penyelenggaraan urusan pemerintahan yang di limpahkan				2 Urusan	31,294,360	Kota Gorontalo, Kota Timur, Heledulaa Selatan	Dana Transfer Umum - Dana Alokasi Umum		2. Penataan Birokrasi		2 Urusan	30,126,486	Kecamatan Kota Timur
<b>7 01 03</b>	<b>PROGRAM PEMBERDAYAAN MASYARAKAT DESA DAN KELURAHAN</b>						<b>120,442,080</b>							<b>129,320,611</b>	



**Penetapan Rencana Kerja Pemerintah Daerah (RKPD)  
Kota Gorontalo  
Tahun 2022**

Kode	Urusan/ Bidang Urusan/ Program/ Kegiatan/ Sub Kegiatan	Indikator Program/ Kegiatan/ Sub Kegiatan	Target Akhir Periode RPJMD	Realisasi Capaian RKPD Tahun 2020	Prakiraan Capaian Target RKPD Tahun 2021	Capaian Kinerja dan Kerangka Pendanaan						Kelompok Sasaran	Prakiraan Maju Rencana Tahun 2023		Perangkat Daerah Penanggung Jawab
						Target 2022	Pagu Indikatif	Lokasi	Sumber Dana	Prioritas			Target	Pagu Indikatif	
										Nasional	Daerah				
7 01 03 2.02	<b>Kegiatan PEMBERDAYAAN Kelurahan</b>						<b>108,725,830</b>							<b>117,825,448</b>	
7 01 03 2.02 01	Peningkatan Partisipasi Masyarakat dalam Forum Musyawarah Perencanaan Pembangunan di Kelurahan	Jumlah masyarakat yang berpartisipasi dalam kegiatan rembug warga dan forum musrenbang kelurahan				50 Orang	8,725,830	Kota Gorontalo, Kota Timur, Heledulaa Selatan	Dana Transfer Umum - Dana Alokasi Umum		2. Penataan Birokrasi	50 Orang	17,825,448	Kecamatan Kota Timur	
7 01 03 2.02 02	Pembangunan Sarana dan Prasarana Kelurahan	Jumlah kegiatan pembangunan sarana prasarana kelurahan yang terbangun				5 Kegiatan	100,000,000	Kota Gorontalo, Kota Timur, Heledulaa Selatan	PENDAPATAN ASLI DAERAH		3. Penataan Infrastruktur Perkotaan	5 Kegiatan	100,000,000	Kecamatan Kota Timur	
7 01 03 2.02 03	Pemberdayaan Masyarakat di Kelurahan	"Jumlah kelompok masyarakat yang meningkat perekonomiannya setelah mengikuti kegiatan pemberdayaan di Kelurahan				5 Kelompok	0	Kota Gorontalo, Kota Timur, Heledulaa Selatan	PENDAPATAN TRANSFER		5. Penguatan Peran Organisasi Keagamaan	5 Kelompok	0	Kecamatan Kota Timur	
7 01 03 2.03	<b>Pemberdayaan Lembaga Kemasyarakatan Tingkat Kecamatan</b>						<b>11,716,250</b>						<b>11,495,163</b>		
7 01 03 2.03 01	Penyelenggaraan Lembaga Kemasyarakatan	Jumlah Penyelenggaraan Kegiatan Lembaga Kemasyarakatan				2 Kegiatan	11,716,250	Kota Gorontalo, Kota Timur, Heledulaa Selatan	Dana Transfer Umum - Dana Alokasi Umum		5. Penguatan Peran Organisasi Keagamaan	2 Kegiatan	11,495,163	Kecamatan Kota Timur	
7 01 04	<b>PROGRAM KOORDINASI KETENTERAMAN DAN KETERTIBAN UMUM</b>						<b>18,720,000</b>						<b>9,120,000</b>		
7 01 04 2.01	<b>Koordinasi Upaya Penyelenggaraan Ketenteraman dan Ketertiban Umum</b>						<b>18,720,000</b>						<b>9,120,000</b>		
7 01 04 2.01 01	Sinergitas dengan Kepolisian Negara Republik Indonesia, Tentara Nasional Indonesia dan Instansi Vertikal di Wilayah Kecamatan	Frekuensi Penanganan gangguan ketenteraman dan ketertiban umum serta perlindungan masyarakat di tingkat kelurahan				12 Kali	18,720,000	Kota Gorontalo, Kota Timur, Heledulaa Selatan	Dana Transfer Umum - Dana Alokasi Umum		5. Penguatan Peran Organisasi Keagamaan	12 Kali	9,120,000	Kecamatan Kota Timur	
7 01 05	<b>PROGRAM PENYELENGGARAAN URUSAN PEMERINTAHAN UMUM</b>						<b>87,000,000</b>						<b>6,660,000</b>		

**Penetapan Rencana Kerja Pemerintah Daerah (RKPD)  
Kota Gorontalo  
Tahun 2022**

Kode	Urusan/ Bidang Urusan/ Program/ Kegiatan/ Sub Kegiatan	Indikator Program/ Kegiatan/ Sub Kegiatan	Target Akhir Periode RPJMD	Realisasi Capaian RKPD Tahun 2020	Prakiraan Capaian Target RKPD Tahun 2021	Capaian Kinerja dan Kerangka Pendanaan						Kelompok Sasaran	Prakiraan Maju Rencana Tahun 2023		Perangkat Daerah Penanggung Jawab
						Target 2022	Pagu Indikatif	Lokasi	Sumber Dana	Prioritas			Target	Pagu Indikatif	
										Nasional	Daerah				
7 01 05 2.01	Penyelenggaraan Urusan Pemerintahan Umum sesuai Penugasan Kepala Daerah						87,000,000						6,660,000		
7 01 05 2.01 07	Pelaksanaan semua Urusan Pemerintahan yang bukan merupakan Kewenangan Daerah dan tidak dilaksanakan oleh Instansi Vertikal	Jumlah jasa imam masjid, guru madrasah dan perangkat adat di kecamatan dan kelurahan				12 Kali	87,000,000	Kota Gorontalo, Kota Timur, Heledulaa Selatan	Dana Transfer Umum - Dana Alokasi Umum			12 Kali	6,660,000	Kecamatan Kota Timur	
7	<b>UNSUR KEWILAYAHAN</b>														
7 01	<b>KECAMATAN</b>						<b>496,001,180</b>							<b>499,967,666</b>	
7 01 01	<b>PROGRAM PENUNJANG URUSAN PEMERINTAHAN DAERAH KABUPATEN/KOTA</b>						<b>243,647,230</b>						<b>188,881,624</b>		
7 01 01 2.02	<b>Administrasi Keuangan Perangkat Daerah</b>						<b>11,280,000</b>						<b>3,600,000</b>		
7 01 01 2.02 03	Pelaksanaan Penatausahaan dan Pengujian/Verifikasi Keuangan SKPD	Jumlah Dokumen Hasil Pengujian/Verifikasi Keuangan				12 Kali	11,280,000	Kota Gorontalo, Kota Timur, Heledulaa Utara	Dana Transfer Umum - Dana Alokasi Umum		2. Penataan Birokrasi	12 Kali	3,600,000	Kecamatan Kota Timur	
7 01 01 2.03	<b>Administrasi Barang Milik Daerah pada Perangkat Daerah</b>						<b>3,600,000</b>						<b>3,600,000</b>		
7 01 01 2.03 06	Penatausahaan Barang Milik Daerah pada SKPD	Jumlah Dokumen Penatausahaan Barang Milik Daerah				14 Dokumen	3,600,000	Kota Gorontalo, Kota Timur, Heledulaa Utara	Dana Transfer Umum - Dana Alokasi Umum		2. Penataan Birokrasi	14 Dokumen	3,600,000	Kecamatan Kota Timur	
7 01 01 2.05	<b>Administrasi Kepegawaian Perangkat Daerah</b>						<b>10,890,000</b>						<b>10,890,000</b>		
7 01 01 2.05 11	Bimbingan Teknis Implementasi Peraturan Perundang- Undangan	Jumlah Peserta Bimtek				1 Orang	10,890,000	Kota Gorontalo, Kota Timur, Heledulaa Utara	Dana Transfer Umum - Dana Alokasi Umum		2. Penataan Birokrasi	1 Orang	10,890,000	Kecamatan Kota Timur	
7 01 01 2.06	<b>Administrasi Umum Perangkat Daerah</b>						<b>33,588,500</b>						<b>33,342,695</b>		
7 01 01 2.06 01	Penyediaan Komponen Instalasi Listrik/Penerangan Bangunan Kantor	Frekuensi Penyediaan Komponen Instalasi Listrik/dan Penerangan Kantor				12 Kali	896,500	Kota Gorontalo, Kota Timur, Heledulaa Utara	Dana Transfer Umum - Dana Alokasi Umum		2. Penataan Birokrasi	12 Kali	1,419,790	Kecamatan Kota Timur	

**Penetapan Rencana Kerja Pemerintah Daerah (RKPD)  
Kota Gorontalo  
Tahun 2022**

Kode	Urusan/ Bidang Urusan/ Program/ Kegiatan/ Sub Kegiatan	Indikator Program/ Kegiatan/ Sub Kegiatan	Target Akhir Periode RPJMD	Realisasi Capaian RKPD Tahun 2020	Prakiraan Capaian Target RKPD Tahun 2021	Capaian Kinerja dan Kerangka Pendanaan						Kelompok Sasaran	Prakiraan Maju Rencana Tahun 2023		Perangkat Daerah Penanggung Jawab
						Target 2022	Pagu Indikatif	Lokasi	Sumber Dana	Prioritas			Target	Pagu Indikatif	
										Nasional	Daerah				
7 01 01 2.06 02	Penyediaan Peralatan dan Perlengkapan Kantor	Frekuensi Penyediaan Peralatan dan Perlengkapan Kantor				12 Kali	10,496,750	Kota Gorontalo, Kota Timur, Heledulaa Utara	Dana Transfer Umum - Dana Alokasi Umum		2. Penataan Birokrasi		12 Kali	11,859,211	Kecamatan Kota Timur
7 01 01 2.06 04	Penyediaan Bahan Logistik Kantor	Frekuensi Penyediaan Bahan Logistik Kantor				12 Kali	4,765,250	Kota Gorontalo, Kota Timur, Heledulaa Utara	Dana Transfer Umum - Dana Alokasi Umum		2. Penataan Birokrasi		12 Kali	2,028,670	Kecamatan Kota Timur
7 01 01 2.06 05	Penyediaan Barang Cetak dan Penggandaan	Frekuensi Penyediaan Barang Cetak dan Penggandaan				12 Kali	3,300,000	Kota Gorontalo, Kota Timur, Heledulaa Utara	Dana Transfer Umum - Dana Alokasi Umum		2. Penataan Birokrasi		12 Kali	3,896,648	Kecamatan Kota Timur
7 01 01 2.06 08	Fasilitasi Kunjungan Tamu	Frekuensi Penyediaan Makanan dan Minuman yang tersedia untuk pemenuhan kebutuhan kantor				12 Kali	3,240,000	Kota Gorontalo, Kota Timur, Heledulaa Utara	Dana Transfer Umum - Dana Alokasi Umum		2. Penataan Birokrasi		12 Kali	3,248,376	Kecamatan Kota Timur
7 01 01 2.06 09	Penyelenggaraan Rapat Koordinasi dan Konsultasi SKPD	Frekuensi Rapat Koordinasi dan Konsultasi				1 Kali	10,890,000	Kota Gorontalo, Kota Timur, Heledulaa Utara	Dana Transfer Umum - Dana Alokasi Umum		2. Penataan Birokrasi		1 Kali	10,890,000	Kecamatan Kota Timur
<b>7 01 01 2.07</b>	<b>Pengadaan Barang Milik Daerah Penunjang Urusan Pemerintahan Daerah</b>						<b>13,699,510</b>							<b>14,878,028</b>	
7 01 01 2.07 06	Pengadaan Peralatan dan Mesin Lainnya	Jumlah Pengadaan Peralatan dan Mesin Lainnya				2 Unit	13,699,510	Kota Gorontalo, Kota Timur, Heledulaa Utara	Dana Transfer Umum - Dana Alokasi Umum		2. Penataan Birokrasi		2 Unit	14,878,028	Kecamatan Kota Timur
<b>7 01 01 2.08</b>	<b>Penyediaan Jasa Penunjang Urusan Pemerintahan Daerah</b>						<b>161,609,220</b>							<b>113,522,904</b>	
7 01 01 2.08 02	Penyediaan Jasa Komunikasi, Sumber Daya Air dan Listrik	Jumlah Penyediaan Jasa Komunikasi, Sumber Daya Air dan Listrik				12 Kali	12,809,220	Kota Gorontalo, Kota Timur, Heledulaa Utara	Dana Transfer Umum - Dana Alokasi Umum		2. Penataan Birokrasi		12 Kali	15,122,904	Kecamatan Kota Timur
7 01 01 2.08 04	Penyediaan Jasa Pelayanan Umum Kantor	Frekuensi Pembayaran Penyediaan Jasa Pelayanan Umum Kantor				12 Kali	148,800,000	Kota Gorontalo, Kota Timur, Heledulaa Utara	Dana Transfer Umum - Dana Alokasi Umum		2. Penataan Birokrasi		12 Kali	98,400,000	Kecamatan Kota Timur
<b>7 01 01 2.09</b>	<b>Pemeliharaan Barang Milik Daerah Penunjang Urusan Pemerintahan Daerah</b>						<b>8,980,000</b>							<b>9,047,997</b>	

**Penetapan Rencana Kerja Pemerintah Daerah (RKPD)  
Kota Gorontalo  
Tahun 2022**

Kode	Urusan/ Bidang Urusan/ Program/ Kegiatan/ Sub Kegiatan	Indikator Program/ Kegiatan/ Sub Kegiatan	Target Akhir Periode RPJMD	Realisasi Capaian RKPD Tahun 2020	Prakiraan Capaian Target RKPD Tahun 2021	Capaian Kinerja dan Kerangka Pendanaan						Kelompok Sasaran	Prakiraan Maju Rencana Tahun 2023		Perangkat Daerah Penanggung Jawab
						Target 2022	Pagu Indikatif	Lokasi	Sumber Dana	Prioritas			Target	Pagu Indikatif	
										Nasional	Daerah				
7 01 01 2.09 01	Penyediaan Jasa Pemeliharaan, Biaya Pemeliharaan dan Pajak Kendaraan Perorangan Dinas atau Kendaraan Dinas Jabatan	Frekwensi Pembayaran Biaya Pemeliharaan dan Pajak Kendaraan Perorangan Dinas atau Kendaraan Dinas Jabatan				12 Kali	250,000	Kota Gorontalo, Kota Timur, Heledulaa Utara	Dana Transfer Umum - Dana Alokasi Umum		2. Penataan Birokrasi		12 Kali	250,000	Kecamatan Kota Timur
7 01 01 2.09 06	Pemeliharaan Peralatan dan Mesin Lainnya	Frekuensi Pemeliharaan Peralatan dan Mesin Lainnya				4 Kali	6,660,000	Kota Gorontalo, Kota Timur, Heledulaa Utara	Dana Transfer Umum - Dana Alokasi Umum		2. Penataan Birokrasi		4 Kali	6,660,000	Kecamatan Kota Timur
7 01 01 2.09 09	Pemeliharaan/Rehabilitasi Gedung Kantor dan Bangunan Lainnya	Frekuensi Pemeliharaan/ Rehabilitasi Gedung Kantor dan Bangunan Lainnya				12 Kali	2,070,000	Kota Gorontalo, Kota Timur, Heledulaa Utara	Dana Transfer Umum - Dana Alokasi Umum		2. Penataan Birokrasi		12 Kali	2,137,997	Kecamatan Kota Timur
7 01 02	<b>PROGRAM PENYELENGGARAAN PEMERINTAHAN DAN PELAYANAN PUBLIK</b>						<b>36,191,870</b>							<b>32,845,431</b>	
7 01 02 2.01	<b>Koordinasi Penyelenggaraan Kegiatan Pemerintahan di Tingkat Kecamatan</b>						<b>2,680,780</b>							<b>2,718,945</b>	
7 01 02 2.01 01	Koordinasi/Sinergi Perencanaan dan Pelaksanaan Kegiatan Pemerintahan dengan Perangkat Daerah dan Instansi Vertikal Terkait	"Jumlah Dokumen Profil				1 Dokumen	2,680,780	Kota Gorontalo, Kota Timur, Heledulaa Utara	Dana Transfer Umum - Dana Alokasi Umum		2. Penataan Birokrasi		1 Dokumen	2,718,945	Kecamatan Kota Timur
7 01 02 2.04	<b>Pelaksanaan Urusan Pemerintahan yang Dilimpahkan kepada Camat</b>						<b>33,511,090</b>							<b>30,126,486</b>	
7 01 02 2.04 03	Pelaksanaan Urusan Pemerintahan yang terkait dengan Kewenangan Lain yang Dilimpahkan	Jumlah penyelenggaraan urusan pemerintahan yang di limpahkan				2 Urusan	33,511,090	Kota Gorontalo, Kota Timur, Heledulaa Utara	Dana Transfer Umum - Dana Alokasi Umum		2. Penataan Birokrasi		2 Urusan	30,126,486	Kecamatan Kota Timur
7 01 03	<b>PROGRAM PEMBERDAYAAN MASYARAKAT DESA DAN KELURAHAN</b>						<b>119,442,080</b>							<b>129,320,611</b>	
7 01 03 2.02	<b>Kegiatan Pemberdayaan Kelurahan</b>						<b>108,725,830</b>							<b>117,825,448</b>	

**Penetapan Rencana Kerja Pemerintah Daerah (RKPD)  
Kota Gorontalo  
Tahun 2022**

Kode	Urusan/ Bidang Urusan/ Program/ Kegiatan/ Sub Kegiatan	Indikator Program/ Kegiatan/ Sub Kegiatan	Target Akhir Periode RPJMD	Realisasi Capaian RKPD Tahun 2020	Prakiraan Capaian Target RKPD Tahun 2021	Capaian Kinerja dan Kerangka Pendanaan						Kelompok Sasaran	Prakiraan Maju Rencana Tahun 2023		Perangkat Daerah Penanggung Jawab
						Target 2022	Pagu Indikatif	Lokasi	Sumber Dana	Prioritas			Target	Pagu Indikatif	
										Nasional	Daerah				
7 01 03 2.02 01	Peningkatan Partisipasi Masyarakat dalam Forum Musyawarah Perencanaan Pembangunan di Kelurahan	Jumlah masyarakat yang berpartisipasi dalam kegiatan rembug warga dan forum musrenbang kelurahan dan kecamatan				50 Peserta	8,725,830	Kota Gorontalo, Kota Timur, Heledulaa Utara	Dana Transfer Umum - Dana Alokasi Umum		2. Penataan Birokrasi		50 Peserta	17,825,448	Kecamatan Kota Timur
7 01 03 2.02 02	Pembangunan Sarana dan Prasarana Kelurahan	Jumlah kegiatan pembangunan sarana prasarana kelurahan yang terbangun				5 Kegiatan	100,000,000	Kota Gorontalo, Kota Timur, Heledulaa Utara	Dana Transfer Umum - Dana Alokasi Umum		2. Penataan Birokrasi		5 Kegiatan	100,000,000	Kecamatan Kota Timur
7 01 03 2.02 03	Pemberdayaan Masyarakat di Kelurahan	"Jumlah kelompok masyarakat yang meningkat perekonomiannya setelah mengikuti kegiatan pemberdayaan di Kelurahan				5 Kegiatan	0	Kota Gorontalo, Kota Timur, Heledulaa Utara	PENDAPATAN ASLI DAERAH		2. Penataan Birokrasi		5 Kegiatan	0	Kecamatan Kota Timur
7 01 03 2.03	<b>Pemberdayaan Lembaga Kemasyarakatan Tingkat Kecamatan</b>						<b>10,716,250</b>							<b>11,495,163</b>	
7 01 03 2.03 01	Penyelenggaraan Lembaga Kemasyarakatan	Jumlah Penyelenggaraan Kegiatan Lembaga Kemasyarakatan				2 Kegiatan	10,716,250	Kota Gorontalo, Kota Timur, Heledulaa Utara	Dana Transfer Umum - Dana Alokasi Umum		2. Penataan Birokrasi		2 Kegiatan	11,495,163	Kecamatan Kota Timur
7 01 04	<b>PROGRAM KOORDINASI KETENTERAMAN DAN KETERTIBAN UMUM</b>						<b>18,720,000</b>							<b>9,120,000</b>	
7 01 04 2.01	<b>Koordinasi Upaya Penyelenggaraan Ketenteraman dan Ketertiban Umum</b>						<b>18,720,000</b>							<b>9,120,000</b>	
7 01 04 2.01 01	Sinergitas dengan Kepolisian Negara Republik Indonesia, Tentara Nasional Indonesia dan Instansi Vertikal di Wilayah Kecamatan	Frekuensi Penanganan gangguan ketenteraman dan ketertiban umum serta perlindungan masyarakat di tingkat kelurahan				12 Kali	18,720,000	Kota Gorontalo, Kota Timur, Heledulaa Utara	Dana Transfer Umum - Dana Alokasi Umum		2. Penataan Birokrasi		12 Kali	9,120,000	Kecamatan Kota Timur
7 01 05	<b>PROGRAM PENYELENGGARAAN URUSAN PEMERINTAHAN UMUM</b>						<b>78,000,000</b>							<b>139,800,000</b>	
7 01 05 2.01	<b>Penyelenggaraan Urusan Pemerintahan Umum sesuai Penugasan Kepala Daerah</b>						<b>78,000,000</b>							<b>139,800,000</b>	

**Penetapan Rencana Kerja Pemerintah Daerah (RKPD)  
Kota Gorontalo  
Tahun 2022**

Kode	Urusan/ Bidang Urusan/ Program/ Kegiatan/ Sub Kegiatan	Indikator Program/ Kegiatan/ Sub Kegiatan	Target Akhir Periode RPJMD	Realisasi Capaian RKPD Tahun 2020	Prakiraan Capaian Target RKPD Tahun 2021	Capaian Kinerja dan Kerangka Pendanaan						Kelompok Sasaran	Prakiraan Maju Rencana Tahun 2023		Perangkat Daerah Penanggung Jawab	
						Target 2022	Pagu Indikatif	Lokasi	Sumber Dana	Prioritas			Target	Pagu Indikatif		
										Nasional	Daerah					
7 01 05 2.01 07	Pelaksanaan semua Urusan Pemerintahan yang bukan merupakan Kewenangan Daerah dan tidak dilaksanakan oleh Instansi Vertikal	Jumlah jasa imam masjid, guru madrasah dan perangkat adat di kecamatan dan kelurahan				12 Bulan	78,000,000						12 Bulan	139,800,000	Kecamatan Kota Timur	
7	<b>UNSUR KEWILAYAHAN</b>															
7 01	<b>KECAMATAN</b>							<b>7,899,717,433</b>							<b>11,288,533,457</b>	
7 01 01	<b>PROGRAM PENUNJANG URUSAN PEMERINTAHAN DAERAH KABUPATEN/KOTA</b>						<b>7,361,869,453</b>							<b>8,163,374,013</b>		
7 01 01 2.01	<b>Perencanaan, Penganggaran, dan Evaluasi Kinerja Perangkat Daerah</b>						<b>24,734,000</b>							<b>32,184,000</b>		
7 01 01 2.01 01	Penyusunan Dokumen Perencanaan Perangkat Daerah						11,702,000		PENDAPATAN ASLI DAERAH (PAD)					8,064,000	Kecamatan Kota Barat	
7 01 01 2.01 02	Koordinasi dan Penyusunan Dokumen RKA-SKPD						0		Dana Transfer Umum - Dana Alokasi Umum					6,312,000	Kecamatan Kota Barat	
7 01 01 2.01 03	Koordinasi dan Penyusunan Dokumen Perubahan RKA-SKPD						3,864,000		PENDAPATAN ASLI DAERAH (PAD)					6,312,000	Kecamatan Kota Barat	
7 01 01 2.01 06	Koordinasi dan Penyusunan Laporan Capaian Kinerja dan Ikhtisar Realisasi Kinerja SKPD						9,168,000		PENDAPATAN ASLI DAERAH (PAD)					11,496,000	Kecamatan Kota Barat	
7 01 01 2.02	<b>Administrasi Keuangan Perangkat Daerah</b>	Persen				100	<b>6,746,451,389</b>						100	<b>5,703,288,284</b>		
7 01 01 2.02 01	Penyediaan Gaji dan Tunjangan ASN						6,718,371,389		Dana Transfer Umum- Dana Alokasi Umum			Presentase Administrasi Keuangan Perangkat Daerah		5,673,960,284	Kecamatan Kota Barat	
7 01 01 2.02 03	Pelaksanaan Penatausahaan dan Pengujian/Verifikasi Keuangan SKPD						28,080,000		PENDAPATAN ASLI DAERAH (PAD)			Presentase Administrasi Keuangan Perangkat Daerah		22,200,000	Kecamatan Kota Barat	
7 01 01 2.02 05	Koordinasi dan Penyusunan Laporan Keuangan Akhir Tahun SKPD						0					Presentase Administrasi Keuangan Perangkat Daerah		7,128,000	Kecamatan Kota Barat	
7 01 01 2.03	<b>Administrasi Barang Milik Daerah pada Perangkat Daerah</b>	Dokumen				12	<b>6,900,000</b>						12	<b>32,100,000</b>		

**Penetapan Rencana Kerja Pemerintah Daerah (RKPD)  
Kota Gorontalo  
Tahun 2022**

Kode	Urusan/ Bidang Urusan/ Program/ Kegiatan/ Sub Kegiatan	Indikator Program/ Kegiatan/ Sub Kegiatan	Target Akhir Periode RPJMD	Realisasi Capaian RKPD Tahun 2020	Prakiraan Capaian Target RKPD Tahun 2021	Capaian Kinerja dan Kerangka Pendanaan						Kelompok Sasaran	Prakiraan Maju Rencana Tahun 2023		Perangkat Daerah Penanggung Jawab
						Target 2022	Pagu Indikatif	Lokasi	Sumber Dana	Prioritas			Target	Pagu Indikatif	
										Nasional	Daerah				
7 01 01 2.03 06	Penatausahaan Barang Milik Daerah pada SKPD						6,900,000		PENDAPATAN ASLI DAERAH (PAD)			Jumlah Dokumen Administrasi Barang Milik Daerah Perangkat Daerah		32,100,000	Kecamatan Kota Barat
<b>7 01 01 2.05</b>	<b>Administrasi Kepegawaian Perangkat Daerah</b>	Persen				100	<b>45,424,000</b>						100	<b>45,492,000</b>	
7 01 01 2.05 11	Bimbingan Teknis Implementasi Peraturan Perundang-Undangan						45,424,000		PENDAPATAN ASLI DAERAH (PAD)			Presentase Layanan Administrasi Kepegawaian Perangkat Daerah		45,492,000	Kecamatan Kota Barat
<b>7 01 01 2.06</b>	<b>Administrasi Umum Perangkat Daerah</b>	Persen				100	<b>139,321,000</b>						100	<b>388,741,804</b>	
7 01 01 2.06 01	Penyediaan Komponen Instalasi Listrik/Penerangan Bangunan Kantor						1,798,600		PENDAPATAN ASLI DAERAH (PAD)			Presentase Layanan Administrasi Umum Perangkat Daerah		15,091,364	Kecamatan Kota Barat
7 01 01 2.06 02	Penyediaan Peralatan dan Perlengkapan Kantor						35,534,300		PENDAPATAN ASLI DAERAH (PAD)			Presentase Layanan Administrasi Umum Perangkat Daerah		94,168,759	Kecamatan Kota Barat
7 01 01 2.06 04	Penyediaan Bahan Logistik Kantor						9,644,100		PENDAPATAN ASLI DAERAH (PAD)			Presentase Layanan Administrasi Umum Perangkat Daerah		17,190,963	Kecamatan Kota Barat
7 01 01 2.06 05	Penyediaan Barang Cetak dan Penggandaan						5,400,000		PENDAPATAN ASLI DAERAH (PAD)			Presentase Layanan Administrasi Umum Perangkat Daerah		20,510,718	Kecamatan Kota Barat
7 01 01 2.06 08	Fasilitas Kunjungan Tamu						4,350,000		PENDAPATAN ASLI DAERAH (PAD)			Presentase Layanan Administrasi Umum Perangkat Daerah		31,320,000	Kecamatan Kota Barat
7 01 01 2.06 09	Penyelenggaraan Rapat Koordinasi dan Konsultasi SKPD						82,594,000		PENDAPATAN ASLI DAERAH (PAD)			Presentase Layanan Administrasi Umum Perangkat Daerah		210,460,000	Kecamatan Kota Barat

**Penetapan Rencana Kerja Pemerintah Daerah (RKPD)  
Kota Gorontalo  
Tahun 2022**

Kode	Urusan/ Bidang Urusan/ Program/ Kegiatan/ Sub Kegiatan	Indikator Program/ Kegiatan/ Sub Kegiatan	Target Akhir Periode RPJMD	Realisasi Capaian RKP Tahun 2020	Prakiraan Capaian Target RKP Tahun 2021	Capaian Kinerja dan Kerangka Pendanaan						Kelompok Sasaran	Prakiraan Maju Rencana Tahun 2023		Perangkat Daerah Penanggung Jawab
						Target 2022	Pagu Indikatif	Lokasi	Sumber Dana	Prioritas			Target	Pagu Indikatif	
										Nasional	Daerah				
7 01 01 2.07	<b>Pengadaan Barang Milik Daerah Penunjang Urusan Pemerintahan Daerah</b>	Persen				100	0						100	120,000,000	
7 01 01 2.07 01	Pengadaan Kendaraan Perorangan Dinas atau Kendaraan Dinas Jabatan					12	0	Kota Gorontalo, Kota Barat, Semua Kelurahan	Dana Transfer Umum - Dana Alokasi Umum			Presentase Pelayanan Administrasi Perkantoran	12	0	Kecamatan Kota Barat
7 01 01 2.07 05	Pengadaan Mebel						0					Presentase Pelayanan Administrasi Perkantoran		40,000,000	Kecamatan Kota Barat
7 01 01 2.07 06	Pengadaan Peralatan dan Mesin Lainnya						0					Presentase Pelayanan Administrasi Perkantoran		80,000,000	Kecamatan Kota Barat
7 01 01 2.08	<b>Penyediaan Jasa Penunjang Urusan Pemerintahan Daerah</b>	Persen				100	342,812,464						100	1,681,147,925	
7 01 01 2.08 01	Penyediaan Jasa Surat Menyurat						1,200,000		PENDAPATAN ASLI DAERAH (PAD)			Presentase Penyediaan Jasa Penunjang Urusan Pemerintahan Daerah		4,523,925	Kecamatan Kota Barat
7 01 01 2.08 02	Penyediaan Jasa Komunikasi, Sumber Daya Air dan Listrik						67,612,464		DAU Tambahan Dukungan Pendanaan Bagi Kelurahan			Presentase Penyediaan Jasa Penunjang Urusan Pemerintahan Daerah		149,124,000	Kecamatan Kota Barat
7 01 01 2.08 04	Penyediaan Jasa Pelayanan Umum Kantor						274,000,000		DAU Tambahan Dukungan Pendanaan Bagi Kelurahan			Presentase Penyediaan Jasa Penunjang Urusan Pemerintahan Daerah		1,527,500,000	Kecamatan Kota Barat
7 01 01 2.09	<b>Pemeliharaan Barang Milik Daerah Penunjang Urusan Pemerintahan Daerah</b>	Persen				100	56,226,600						100	160,420,000	
7 01 01 2.09 01	Penyediaan Jasa Pemeliharaan, Biaya Pemeliharaan dan Pajak Kendaraan Perorangan Dinas atau Kendaraan Dinas Jabatan						50,136,600		PENDAPATAN ASLI DAERAH (PAD)			Presentase Pemeliharaan Barang Milik Daerah Penunjang Urusan Pemerintahan Daerah		47,510,000	Kecamatan Kota Barat



**Penetapan Rencana Kerja Pemerintah Daerah (RKPD)  
Kota Gorontalo  
Tahun 2022**

Kode	Urusan/ Bidang Urusan/ Program/ Kegiatan/ Sub Kegiatan	Indikator Program/ Kegiatan/ Sub Kegiatan	Target Akhir Periode RPJMD	Realisasi Capaian RKPD Tahun 2020	Prakiraan Capaian Target RKPD Tahun 2021	Capaian Kinerja dan Kerangka Pendanaan						Kelompok Sasaran	Prakiraan Maju Rencana Tahun 2023		Perangkat Daerah Penanggung Jawab
						Target 2022	Pagu Indikatif	Lokasi	Sumber Dana	Prioritas			Target	Pagu Indikatif	
										Nasional	Daerah				
7 01 01 2.09 06	Pemeliharaan Peralatan dan Mesin Lainnya						6,090,000		PENDAPATAN ASLI DAERAH (PAD)			Presentase Pemeliharaan Barang Milik Daerah Penunjang Urusan Pemerintahan Daerah		34,510,000	Kecamatan Kota Barat
7 01 01 2.09 09	Pemeliharaan/Rehabilitasi Gedung Kantor dan Bangunan Lainnya						0					Presentase Pemeliharaan Barang Milik Daerah Penunjang Urusan Pemerintahan Daerah		78,400,000	Kecamatan Kota Barat
7 01 02	<b>PROGRAM PENYELENGGARAAN PEMERINTAHAN DAN PELAYANAN PUBLIK</b>	Persen	0		0	95 0	<b>59,456,100</b>						95 0	<b>325,434,210</b>	
7 01 02 2.01	<b>Koordinasi Penyelenggaraan Kegiatan Pemerintahan di Tingkat Kecamatan</b>	Persen				95	<b>17,933,600</b>						95	<b>28,398,415</b>	
7 01 02 2.01 01	Koordinasi/Sinergi Perencanaan dan Pelaksanaan Kegiatan Pemerintahan dengan Perangkat Daerah dan Instansi Vertikal Terkait						4,473,600		PENDAPATAN ASLI DAERAH (PAD)			Presentase Pelaksanaan Koordinasi Penyelenggaraan Kegiatan Pemerintahan di Tingkat Kecamatan		19,585,314	Kecamatan Kota Barat
7 01 02 2.01 02	Peningkatan Efektifitas Kegiatan Pemerintahan di Tingkat Kecamatan						13,460,000		PENDAPATAN ASLI DAERAH (PAD)			Presentase Pelaksanaan Koordinasi Penyelenggaraan Kegiatan Pemerintahan di Tingkat Kecamatan		8,813,101	Kecamatan Kota Barat
7 01 02 2.04	<b>Pelaksanaan Urusan Pemerintahan yang Dilimpahkan kepada Camat</b>	Urusan				2	<b>41,522,500</b>						2	<b>297,035,795</b>	
7 01 02 2.04 03	Pelaksanaan Urusan Pemerintahan yang terkait dengan Kewenangan Lain yang Dilimpahkan						41,522,500		DAU Tambahan Dukungan Pendanaan Bagi Kelurahan			Jumlah Urusan Pemerintahan yang dilimpahkan kepada Camat		297,035,795	Kecamatan Kota Barat
7 01 03	<b>PROGRAM PEMBERDAYAAN MASYARAKAT DESA DAN KELURAHAN</b>	Persen	0		0	10 0	<b>40,269,505</b>						10 0	<b>748,554,278</b>	

**Penetapan Rencana Kerja Pemerintah Daerah (RKPD)**  
**Kota Gorontalo**  
**Tahun 2022**

Kode	Kode	Kode	Kode	Kode	Kode	Urusan/ Bidang Urusan/ Program/ Kegiatan/ Sub Kegiatan	Indikator Program/ Kegiatan/ Sub Kegiatan	Target Akhir Periode RPJMD	Realisasi Capaian RKPd Tahun 2020	Prakiraan Capaian Target RKPd Tahun 2021	Capaian Kinerja dan Kerangka Pendanaan					Kelompok Sasaran	Prakiraan Maju Rencana Tahun 2023		Perangkat Daerah Penanggung Jawab	
											Target 2022	Pagu Indikatif	Lokasi	Sumber Dana	Prioritas		Target	Pagu Indikatif		
															Nasional					Daerah
7	01	03	2.02			<b>Kegiatan Pemberdayaan Kelurahan</b>	Persen				10	<b>18,995,505</b>					10	<b>629,340,906</b>		
7	01	03	2.02	01		Peningkatan Partisipasi Masyarakat dalam Forum Musyawarah Perencanaan Pembangunan di Kelurahan						18,995,505		PENDAPATAN ASLI DAERAH (PAD)	Mengembangkan Wilayah Untuk Mengurangi Kesenjangan Dan Menjamin Pemerataan		Presentase Kegiatan Pemberdayaan Kelurahan	80,636,906	Kecamatan Kota Barat	
7	01	03	2.02	02		Pembangunan Sarana dan Prasarana Kelurahan						0			Mengembangkan Wilayah Untuk Mengurangi Kesenjangan Dan Menjamin Pemerataan		Presentase Kegiatan Pemberdayaan Kelurahan	350,000,000	Kecamatan Kota Barat	
7	01	03	2.02	03		Pemberdayaan Masyarakat di Kelurahan						0			Mengembangkan Wilayah Untuk Mengurangi Kesenjangan Dan Menjamin Pemerataan		Presentase Kegiatan Pemberdayaan Kelurahan	182,000,000	Kecamatan Kota Barat	
7	01	03	2.02	04		Evaluasi Kelurahan						0		Pendapatan Pajak Daerah	Mengembangkan Wilayah Untuk Mengurangi Kesenjangan Dan Menjamin Pemerataan		Presentase Kegiatan Pemberdayaan Kelurahan	16,704,000	Kecamatan Kota Barat	
7	01	03	2.03			<b>Pemberdayaan Lembaga Kemasyarakatan Tingkat Kecamatan</b>	Kegiatan				3	<b>21,274,000</b>					3	<b>119,213,372</b>		
7	01	03	2.03	01		Penyelenggaraan Lembaga Kemasyarakatan						21,274,000		PENDAPATAN ASLI DAERAH (PAD)	Mengembangkan Wilayah Untuk Mengurangi Kesenjangan Dan Menjamin Pemerataan		Jumlah Kegiatan Pemberdayaan Lembaga Kemasyarakatan Tingkat Kecamatan	119,213,372	Kecamatan Kota Barat	
7	01	04				<b>PROGRAM KOORDINASI KETENTERAMAN DAN KETERTIBAN UMUM</b>	Kali	0		0	12 0	<b>19,160,000</b>						12 0	<b>855,430,000</b>	
7	01	04	2.01			<b>Koordinasi Upaya Penyelenggaraan Ketenteraman dan Ketertiban Umum</b>	Kali				12	<b>2,900,000</b>						12	<b>846,730,000</b>	
7	01	04	2.01	01		Sinergitas dengan Kepolisian Negara Republik Indonesia, Tentara Nasional Indonesia dan Instansi Vertikal di Wilayah Kecamatan						2,900,000		PENDAPATAN ASLI DAERAH (PAD)			Frekuensi Koordinasi Upaya Penyelenggaraan Ketenteraman dan Ketertiban Umum	846,730,000	Kecamatan Kota Barat	
7	01	04	2.04			<b>Koordinasi Penerapan dan Penegakan Qanun dan Peraturan Kepala Daerah</b>		kali		kali	12 kali	<b>16,260,000</b>						12 kali	<b>8,700,000</b>	

**Penetapan Rencana Kerja Pemerintah Daerah (RKPD)  
Kota Gorontalo  
Tahun 2022**

Kode	Urusan/ Bidang Urusan/ Program/ Kegiatan/ Sub Kegiatan	Indikator Program/ Kegiatan/ Sub Kegiatan	Target Akhir Periode RPJMD	Realisasi Capaian RKPD Tahun 2020	Prakiraan Capaian Target RKPD Tahun 2021	Capaian Kinerja dan Kerangka Pendanaan						Kelompok Sasaran	Prakiraan Maju Rencana Tahun 2023		Perangkat Daerah Penanggung Jawab
						Target 2022	Pagu Indikatif	Lokasi	Sumber Dana	Prioritas			Target	Pagu Indikatif	
										Nasional	Daerah				
7 01 04 2.04 01	Koordinasi/Sinergi dengan Perangkat Daerah yang Tugas dan Fungsinya di Bidang Penegakan Peraturan Perundang-Undangan dan/atau Kepolisian Negara Republik Indonesia						16,260,000		PENDAPATAN ASLI DAERAH (PAD)	Memperkuat Ketahanan Ekonomi Untuk Pertumbuhan Yang Berkualitas dan Berkeadilan	5. Penguatan Peran Organisasi Keagamaan	Frekuensi Koordinasi Penerapan dan Penegakkan Kebijakan Perda dan Perkada		8,700,000	Kecamatan Kota Barat
7 01 05	<b>PROGRAM PENYELENGGARAAN URUSAN PEMERINTAHAN UMUM</b>	Even	0		0	5 0	<b>418,962,375</b>						5 0	<b>1,195,740,956</b>	
7 01 05 2.01	<b>Penyelenggaraan Urusan Pemerintahan Umum sesuai Penugasan Kepala Daerah</b>	Even				5	<b>418,962,375</b>						5	<b>1,195,740,956</b>	
7 01 05 2.01 07	Pelaksanaan semua Urusan Pemerintahan yang bukan merupakan Kewenangan Daerah dan tidak dilaksanakan oleh Instansi Vertikal						418,962,375		PENDAPATAN ASLI DAERAH (PAD) DAU Tambahan Dukungan Pendanaan Bagi Kelurahan			Jumlah Urusan Pemerintahan yang dilaksanakan di Kecamatan		1,195,740,956	Kecamatan Kota Barat
7	<b>UNSUR KEWILAYAHAN</b>														
7 01	<b>KECAMATAN</b>						<b>549,362,103</b>							<b>0</b>	
7 01 01	<b>PROGRAM PENUNJANG URUSAN PEMERINTAHAN DAERAH KABUPATEN/KOTA</b>	Persen	0		0	100 0	<b>256,139,968</b>						100 0	<b>0</b>	
7 01 01 2.02	<b>Administrasi Keuangan Perangkat Daerah</b>	Persen				100	<b>6,000,000</b>						100	<b>0</b>	
7 01 01 2.02 03	Pelaksanaan Penatausahaan dan Pengujian/Verifikasi Keuangan SKPD					12	6,000,000	Kota Gorontalo, Kota Barat, Dembe I	PENDAPATAN ASLI DAERAH (PAD)			Presentase administrasi keuangan perangkat daerah	12	0	Kecamatan Kota Barat
7 01 01 2.03	<b>Administrasi Barang Milik Daerah pada Perangkat Daerah</b>	Dokumen				12	<b>3,600,000</b>						12	<b>0</b>	
7 01 01 2.03 06	Penatausahaan Barang Milik Daerah pada SKPD					12	3,600,000	Kota Gorontalo, Kota Barat, Dembe I	PENDAPATAN ASLI DAERAH (PAD)			Jumlah dokumen administrasi barang milik daerah perangkat daerah	12	0	Kecamatan Kota Barat
7 01 01 2.06	<b>Administrasi Umum Perangkat Daerah</b>	Persen				100	<b>37,317,200</b>						100	<b>0</b>	

**Penetapan Rencana Kerja Pemerintah Daerah (RKPD)  
Kota Gorontalo  
Tahun 2022**

Kode	Urusan/ Bidang Urusan/ Program/ Kegiatan/ Sub Kegiatan	Indikator Program/ Kegiatan/ Sub Kegiatan	Target Akhir Periode RPJMD	Realisasi Capaian RKPD Tahun 2020	Prakiraan Capaian Target RKPD Tahun 2021	Capaian Kinerja dan Kerangka Pendanaan						Kelompok Sasaran	Prakiraan Maju Rencana Tahun 2023		Perangkat Daerah Penanggung Jawab
						Target 2022	Pagu Indikatif	Lokasi	Sumber Dana	Prioritas			Target	Pagu Indikatif	
										Nasional	Daerah				
7.01.01.2.06.01	Penyediaan Komponen Instalasi Listrik/Penerangan Bangunan Kantor					12	1,135,600	Kota Gorontalo, Kota Barat, Dembe I	PENDAPATAN ASLI DAERAH (PAD)			Presentase layanan administrasi umum perangkat daerah	12	0	Kecamatan Kota Barat
7.01.01.2.06.02	Penyediaan Peralatan dan Perlengkapan Kantor					12	4,154,000	Kota Gorontalo, Kota Barat, Dembe I	PENDAPATAN ASLI DAERAH (PAD)			Presentase layanan administrasi umum perangkat daerah	12	0	Kecamatan Kota Barat
7.01.01.2.06.04	Penyediaan Bahan Logistik Kantor					12	3,505,600	Kota Gorontalo, Kota Barat, Dembe I	PENDAPATAN ASLI DAERAH (PAD)			Presentase layanan administrasi umum perangkat daerah	12	0	Kecamatan Kota Barat
7.01.01.2.06.05	Penyediaan Barang Cetak dan Penggandaan					12	2,700,000	Kota Gorontalo, Kota Barat, Dembe I	PENDAPATAN ASLI DAERAH (PAD)			Presentase layanan administrasi umum perangkat daerah	12	0	Kecamatan Kota Barat
7.01.01.2.06.08	Fasilitas Kunjungan Tamu					12	1,910,000	Kota Gorontalo, Kota Barat, Dembe I	PENDAPATAN ASLI DAERAH (PAD)			Presentase layanan administrasi umum perangkat daerah	12	0	Kecamatan Kota Barat
7.01.01.2.06.09	Penyelenggaraan Rapat Koordinasi dan Konsultasi SKPD					12	23,912,000	Kota Gorontalo, Kota Barat, Dembe I	PENDAPATAN ASLI DAERAH (PAD)			Presentase layanan administrasi umum perangkat daerah	12	0	Kecamatan Kota Barat
<b>7.01.01.2.08</b>	<b>Penyediaan Jasa Penunjang Urusan Pemerintahan Daerah</b>	Persen				100	<b>205,058,768</b>						100	<b>0</b>	
7.01.01.2.08.01	Penyediaan Jasa Surat Menyurat					12	400,000	Kota Gorontalo, Kota Barat, Dembe I	PENDAPATAN ASLI DAERAH (PAD)			Presentase penyediaan jasa penunjang urusan pemerintahan daerah	12	0	Kecamatan Kota Barat
7.01.01.2.08.02	Penyediaan Jasa Komunikasi, Sumber Daya Air dan Listrik					12	18,558,768	Kota Gorontalo, Kota Barat, Dembe I	DAU Tambahan Dukungan Pendanaan Bagi Kelurahan			Presentase penyediaan jasa penunjang urusan pemerintahan daerah	12	0	Kecamatan Kota Barat
7.01.01.2.08.04	Penyediaan Jasa Pelayanan Umum Kantor						186,100,000	Kota Gorontalo, Kota Barat, Dembe I	DAU Tambahan Dukungan Pendanaan Bagi Kelurahan			Presentase penyediaan jasa penunjang urusan pemerintahan daerah		0	Kecamatan Kota Barat

**Penetapan Rencana Kerja Pemerintah Daerah (RKPD)  
Kota Gorontalo  
Tahun 2022**

Kode	Urusan/ Bidang Urusan/ Program/ Kegiatan/ Sub Kegiatan	Indikator Program/ Kegiatan/ Sub Kegiatan	Target Akhir Periode RPJMD	Realisasi Capaian RKP Tahun 2020	Prakiraan Capaian Target RKP Tahun 2021	Capaian Kinerja dan Kerangka Pendanaan						Kelompok Sasaran	Prakiraan Maju Rencana Tahun 2023		Perangkat Daerah Penanggung Jawab
						Target 2022	Pagu Indikatif	Lokasi	Sumber Dana	Prioritas			Target	Pagu Indikatif	
										Nasional	Daerah				
7 01 01 2.09	<b>Pemeliharaan Barang Milik Daerah Penunjang Urusan Pemerintahan Daerah</b>	Persen				100	<b>4,164,000</b>						100	<b>0</b>	
7 01 01 2.09 01	Penyediaan Jasa Pemeliharaan, Biaya Pemeliharaan dan Pajak Kendaraan Perorangan Dinas atau Kendaraan Dinas Jabatan					12	2,134,000	Kota Gorontalo, Kota Barat, Dembe I	PENDAPATAN ASLI DAERAH (PAD)			Presentase pemeliharaan barang milik daerah penunjang urusan pemerintahan daerah	12	0	Kecamatan Kota Barat
7 01 01 2.09 06	Pemeliharaan Peralatan dan Mesin Lainnya					12	2,030,000	Kota Gorontalo, Kota Barat, Dembe I	PENDAPATAN ASLI DAERAH (PAD)			Presentase pemeliharaan barang milik daerah penunjang urusan pemerintahan daerah	12	0	Kecamatan Kota Barat
7 01 02	<b>PROGRAM PENYELENGGARAAN PEMERINTAHAN DAN PELAYANAN PUBLIK</b>	Persen	0		0	95 0	<b>39,513,470</b>						95 0	<b>0</b>	
7 01 02 2.01	<b>Koordinasi Penyelenggaraan Kegiatan Pemerintahan di Tingkat Kecamatan</b>	Persen				95	<b>2,280,000</b>						95	<b>0</b>	
7 01 02 2.01 01	Koordinasi/Sinergi Perencanaan dan Pelaksanaan Kegiatan Pemerintahan dengan Perangkat Daerah dan Instansi Vertikal Terkait					12	2,280,000	Kota Gorontalo, Kota Barat, Dembe I	PENDAPATAN ASLI DAERAH (PAD)			Presentase pelaksanaan koordinasi penyelenggaraan kegiatan pemerintahan di tingkat kecamatan	12	0	Kecamatan Kota Barat
7 01 02 2.01 02	Peningkatan Efektifitas Kegiatan Pemerintahan di Tingkat Kecamatan					12	0	Kota Gorontalo, Kota Barat, Dembe I	Dana Transfer Umum - Dana Alokasi Umum			Presentase pelaksanaan koordinasi penyelenggaraan kegiatan pemerintahan di tingkat kecamatan	12	0	Kecamatan Kota Barat
7 01 02 2.04	<b>Pelaksanaan Urusan Pemerintahan yang Dilimpahkan kepada Camat</b>	Kegiatan				3	<b>37,233,470</b>						3	<b>0</b>	
7 01 02 2.04 03	Pelaksanaan Urusan Pemerintahan yang terkait dengan Kewenangan Lain yang Dilimpahkan					12	37,233,470	Kota Gorontalo, Kota Barat, Dembe I	PENDAPATAN ASLI DAERAH (PAD)			Jumlah urusan pemerintahan yang dilimpahkan kepada camat	12	0	Kecamatan Kota Barat

**Penetapan Rencana Kerja Pemerintah Daerah (RKPD)  
Kota Gorontalo  
Tahun 2022**

Kode	Urusan/ Bidang Urusan/ Program/ Kegiatan/ Sub Kegiatan	Indikator Program/ Kegiatan/ Sub Kegiatan	Target Akhir Periode RPJMD	Realisasi Capaian RKPD Tahun 2020	Prakiraan Capaian Target RKPD Tahun 2021	Capaian Kinerja dan Kerangka Pendanaan						Kelompok Sasaran	Prakiraan Maju Rencana Tahun 2023		Perangkat Daerah Penanggung Jawab
						Target 2022	Pagu Indikatif	Lokasi	Sumber Dana	Prioritas			Target	Pagu Indikatif	
										Nasional	Daerah				
7 01 03	<b>PROGRAM PEMBERDAYAAN MASYARAKAT DESA DAN KELURAHAN</b>	Persen	0		0	10 0	<b>111,322,000</b>						10 0	<b>0</b>	
7 01 03 2.02	<b>Kegiatan Pemberdayaan Kelurahan</b>	Persen				10	<b>99,200,000</b>						10	<b>0</b>	
7 01 03 2.02 01	Peningkatan Partisipasi Masyarakat dalam Forum Musyawarah Perencanaan Pembangunan di Kelurahan					12	7,200,000	Kota Gorontalo, Kota Barat, Dembe I	PENDAPATAN ASLI DAERAH (PAD)			Presentase kegiatan pemberdayaan kelurahan	12	0	Kecamatan Kota Barat
7 01 03 2.02 02	Pembangunan Sarana dan Prasarana Kelurahan					12	92,000,000	Kota Gorontalo, Kota Barat, Dembe I	PENDAPATAN ASLI DAERAH (PAD)			Presentase kegiatan pemberdayaan kelurahan	12	0	Kecamatan Kota Barat
7 01 03 2.02 03	Pemberdayaan Masyarakat di Kelurahan					12	0	Kota Gorontalo, Kota Barat, Dembe I	Dana Transfer Umum - Dana Alokasi Umum			Presentase kegiatan pemberdayaan kelurahan	12	0	Kecamatan Kota Barat
7 01 03 2.03	<b>Pemberdayaan Lembaga Kemasyarakatan Tingkat Kecamatan</b>	Kegiatan				3	<b>12,122,000</b>						3	<b>0</b>	
7 01 03 2.03 01	Penyelenggaraan Lembaga Kemasyarakatan					12	12,122,000	Kota Gorontalo, Kota Barat, Dembe I	PENDAPATAN ASLI DAERAH (PAD)			Jumlah kegiatan pemberdayaan lembaga kemasyarakatan tingkat kecamatan	12	0	Kecamatan Kota Barat
7 01 04	<b>PROGRAM KOORDINASI KETENTRAMAN DAN KETERTIBAN UMUM</b>	Kali	0		0	12 0	<b>16,440,000</b>						12 0	<b>0</b>	
7 01 04 2.02	<b>Koordinasi Penerapan dan Penegakan Peraturan Daerah dan Peraturan Kepala Daerah</b>	Kali				12	<b>16,440,000</b>						12	<b>0</b>	
7 01 04 2.02 01	Koordinasi/Sinergi Dengan Perangkat Daerah yang Tugas dan Fungsinya di Bidang Penegakan Peraturan Perundang-Undangan dan/atau Kepolisian Negara Republik Indonesia					12	16,440,000	Kota Gorontalo, Kota Barat, Dembe I Kota Gorontalo, Kota Barat, Lekobalo	PENDAPATAN ASLI DAERAH (PAD)			Frekuensi koordinasi penerapan dan penegakkan kebijakan perda dan perkada	12	0	Kecamatan Kota Barat
7 01 05	<b>PROGRAM PENYELENGGARAAN URUSAN PEMERINTAHAN UMUM</b>	Even	0		0	3 0	<b>125,946,665</b>						3 0	<b>0</b>	

**Penetapan Rencana Kerja Pemerintah Daerah (RKPD)  
Kota Gorontalo  
Tahun 2022**

Kode	Urusan/ Bidang Urusan/ Program/ Kegiatan/ Sub Kegiatan	Indikator Program/ Kegiatan/ Sub Kegiatan	Target Akhir Periode RPJMD	Realisasi Capaian RKPD Tahun 2020	Prakiraan Capaian Target RKPD Tahun 2021	Capaian Kinerja dan Kerangka Pendanaan					Kelompok Sasaran	Prakiraan Maju Rencana Tahun 2023		Perangkat Daerah Penanggung Jawab	
						Target 2022	Pagu Indikatif	Lokasi	Sumber Dana	Prioritas		Target	Pagu Indikatif		
										Nasional					Daerah
7 01 05 2.01	Penyelenggaraan Urusan Pemerintahan Umum sesuai Penugasan Kepala Daerah	Even				3	125,946,665					3	0		
7 01 05 2.01 07	Pelaksanaan semua Urusan Pemerintahan yang bukan merupakan Kewenangan Daerah dan tidak dilaksanakan oleh Instansi Vertikal					12	125,946,665	Kota Gorontalo, Kota Barat, Dembe I	PENDAPATAN ASLI DAERAH (PAD) DAU Tambahan Dukungan Pendanaan Bagi Kelurahan			Jumlah urusan pemerintahan yang dilaksanakan dikecamatan	12	0	Kecamatan Kota Barat
7	<b>UNSUR KEWILAYAHAN</b>														
7 01	<b>KECAMATAN</b>							<b>459,929,833</b>						<b>0</b>	
7 01 01	<b>PROGRAM PENUNJANG URUSAN PEMERINTAHAN DAERAH KABUPATEN/KOTA</b>	Persen	0		0	100 0	<b>237,108,268</b>						100 0	<b>0</b>	
7 01 01 2.02	<b>Administrasi Keuangan Perangkat Daerah</b>	Persen				100	<b>6,000,000</b>						100	<b>0</b>	
7 01 01 2.02 03	Pelaksanaan Penatausahaan dan Pengujian/Verifikasi Keuangan SKPD						6,000,000		PENDAPATAN ASLI DAERAH (PAD)			Presentase administrasi keuangan perangkat daerah		0	Kecamatan Kota Barat
7 01 01 2.03	<b>Administrasi Barang Milik Daerah pada Perangkat Daerah</b>	Dokumen				12	<b>3,600,000</b>						12	<b>0</b>	
7 01 01 2.03 06	Penatausahaan Barang Milik Daerah pada SKPD						3,600,000	Kota Gorontalo, Kota Barat, Lekobalo	PENDAPATAN ASLI DAERAH (PAD)			Jumlah dokumen administrasi barang milik daerah perangkat daerah		0	Kecamatan Kota Barat
7 01 01 2.06	<b>Administrasi Umum Perangkat Daerah</b>	Persen				100	<b>42,951,400</b>						100	<b>0</b>	
7 01 01 2.06 01	Penyediaan Komponen Instalasi Listrik/Penerangan Bangunan Kantor						1,536,300	Kota Gorontalo, Kota Barat, Lekobalo	PENDAPATAN ASLI DAERAH (PAD)			Prsentase layanan administrasi umum perangkat daerah		0	Kecamatan Kota Barat
7 01 01 2.06 02	Penyediaan Peralatan dan Perlengkapan Kantor						5,842,200	Kota Gorontalo, Kota Barat, Lekobalo	PENDAPATAN ASLI DAERAH (PAD)			Prsentase layanan administrasi umum perangkat daerah		0	Kecamatan Kota Barat

**Penetapan Rencana Kerja Pemerintah Daerah (RKPD)  
Kota Gorontalo  
Tahun 2022**

Kode	Urusan/ Bidang Urusan/ Program/ Kegiatan/ Sub Kegiatan	Indikator Program/ Kegiatan/ Sub Kegiatan	Target Akhir Periode RPJMD	Realisasi Capaian RKPD Tahun 2020	Prakiraan Capaian Target RKPD Tahun 2021	Capaian Kinerja dan Kerangka Pendanaan						Kelompok Sasaran	Prakiraan Maju Rencana Tahun 2023		Perangkat Daerah Penanggung Jawab
						Target 2022	Pagu Indikatif	Lokasi	Sumber Dana	Prioritas			Target	Pagu Indikatif	
										Nasional	Daerah				
7.01.01.2.06.04	Penyediaan Bahan Logistik Kantor						3,710,900	Kota Gorontalo, Kota Barat, Lekobalo	PENDAPATAN ASLI DAERAH (PAD)			Prsentase layanan administrasi umum perangkat daerah		0	Kecamatan Kota Barat
7.01.01.2.06.05	Penyediaan Barang Cetak dan Penggandaan						4,570,000	Kota Gorontalo, Kota Barat, Lekobalo	PENDAPATAN ASLI DAERAH (PAD)			Prsentase layanan administrasi umum perangkat daerah		0	Kecamatan Kota Barat
7.01.01.2.06.08	Fasilitasi Kunjungan Tamu						3,380,000	Kota Gorontalo, Kota Barat, Lekobalo	PENDAPATAN ASLI DAERAH (PAD)			Prsentase layanan administrasi umum perangkat daerah		0	Kecamatan Kota Barat
7.01.01.2.06.09	Penyelenggaraan Rapat Koordinasi dan Konsultasi SKPD						23,912,000	Kota Gorontalo, Kota Barat, Lekobalo	PENDAPATAN ASLI DAERAH (PAD)			Prsentase layanan administrasi umum perangkat daerah		0	Kecamatan Kota Barat
<b>7.01.01.2.08</b>	<b>Penyediaan Jasa Penunjang Urusan Pemerintahan Daerah</b>	Persen				100	<b>181,146,468</b>						100	<b>0</b>	
7.01.01.2.08.01	Penyediaan Jasa Surat Menyurat						250,000	Kota Gorontalo, Semua Kecamatan, Semua Kelurahan Kota Gorontalo, Kota Barat, Lekobalo	PENDAPATAN ASLI DAERAH (PAD)			Presentase penyediaan jasa penunjang urusan pemerintahan daerah		0	Kecamatan Kota Barat
7.01.01.2.08.02	Penyediaan Jasa Komunikasi, Sumber Daya Air dan Listrik						14,596,468	Semua Kab/Kota, Semua Kecamatan, Semua Kelurahan Kota Gorontalo, Kota Barat, Lekobalo	DAU Tambahan Dukungan Pendanaan Bagi Kelurahan			Presentase penyediaan jasa penunjang urusan pemerintahan daerah		0	Kecamatan Kota Barat
7.01.01.2.08.04	Penyediaan Jasa Pelayanan Umum Kantor						166,300,000		DAU Tambahan Dukungan Pendanaan Bagi Kelurahan			Presentase penyediaan jasa penunjang urusan pemerintahan daerah		0	Kecamatan Kota Barat



**Penetapan Rencana Kerja Pemerintah Daerah (RKPD)  
Kota Gorontalo  
Tahun 2022**

Kode	Urusan/ Bidang Urusan/ Program/ Kegiatan/ Sub Kegiatan	Indikator Program/ Kegiatan/ Sub Kegiatan	Target Akhir Periode RPJMD	Realisasi Capaian RKPD Tahun 2020	Prakiraan Capaian Target RKPD Tahun 2021	Capaian Kinerja dan Kerangka Pendanaan						Kelompok Sasaran	Prakiraan Maju Rencana Tahun 2023		Perangkat Daerah Penanggung Jawab	
						Target 2022	Pagu Indikatif	Lokasi	Sumber Dana	Prioritas			Target	Pagu Indikatif		
										Nasional	Daerah					
7 01 01 2.09	<b>Pemeliharaan Barang Milik Daerah Penunjang Urusan Pemerintahan Daerah</b>	Persen				100	<b>3,410,400</b>						100	<b>0</b>		
7 01 01 2.09 01	Penyediaan Jasa Pemeliharaan, Biaya Pemeliharaan dan Pajak Kendaraan Perorangan Dinas atau Kendaraan Dinas Jabatan						1,380,400	Semua Kab/Kota, Semua Kecamatan, Semua Kelurahan Kota Gorontalo, Kota Barat, Lekobalo	PENDAPATAN ASLI DAERAH (PAD)			Presentase pemeliharaan barang milik daerah penunjang urusan pemerintahan daerah			0	Kecamatan Kota Barat
7 01 01 2.09 06	Pemeliharaan Peralatan dan Mesin Lainnya						2,030,000	Semua Kab/Kota, Semua Kecamatan, Semua Kelurahan Kota Gorontalo, Kota Barat, Lekobalo	PENDAPATAN ASLI DAERAH (PAD)			Presentase pemeliharaan barang milik daerah penunjang urusan pemerintahan daerah			0	Kecamatan Kota Barat
7 01 02	<b>PROGRAM PENYELENGGARAAN PEMERINTAHAN DAN PELAYANAN PUBLIK</b>	Persen	0		0	95 0	<b>21,703,100</b>						95 0	<b>0</b>		
7 01 02 2.01	<b>Koordinasi Penyelenggaraan Kegiatan Pemerintahan di Tingkat Kecamatan</b>	Persen				95	<b>3,800,000</b>						95	<b>0</b>		
7 01 02 2.01 01	Koordinasi/Sinergi Perencanaan dan Pelaksanaan Kegiatan Pemerintahan dengan Perangkat Daerah dan Instansi Vertikal Terkait						3,800,000	Semua Kab/Kota, Semua Kecamatan, Semua Kelurahan Kota Gorontalo, Kota Barat, Lekobalo	PENDAPATAN ASLI DAERAH (PAD)			Presentase pelaksanaan koordinasi penyelenggaraan kegiatan pemerintahan ditingkat kecamatan			0	Kecamatan Kota Barat
7 01 02 2.01 02	Peningkatan Efektifitas Kegiatan Pemerintahan di Tingkat Kecamatan						0	Semua Kab/Kota, Semua Kecamatan, Semua Kelurahan Kota Gorontalo, Kota Barat, Lekobalo	Dana Transfer Umum - Dana Alokasi Umum			Presentase pelaksanaan koordinasi penyelenggaraan kegiatan pemerintahan ditingkat kecamatan			0	Kecamatan Kota Barat

**Penetapan Rencana Kerja Pemerintah Daerah (RKPD)  
Kota Gorontalo  
Tahun 2022**

Kode	Urusan/ Bidang Urusan/ Program/ Kegiatan/ Sub Kegiatan	Indikator Program/ Kegiatan/ Sub Kegiatan	Target Akhir Periode RPJMD	Realisasi Capaian RKPD Tahun 2020	Prakiraan Capaian Target RKPD Tahun 2021	Capaian Kinerja dan Kerangka Pendanaan					Kelompok Sasaran	Prakiraan Maju Rencana Tahun 2023		Perangkat Daerah Penanggung Jawab	
						Target 2022	Pagu Indikatif	Lokasi	Sumber Dana	Prioritas		Target	Pagu Indikatif		
										Nasional					Daerah
7 01 02 2.04	Pelaksanaan Urusan Pemerintahan yang Dilimpahkan kepada Camat	Urusan				2	17,903,100					2	0		
7 01 02 2.04 03	Pelaksanaan Urusan Pemerintahan yang terkait dengan Kewenangan Lain yang Dilimpahkan						17,903,100	Semua Kab/Kota, Semua Kecamatan, Semua Kelurahan Kota Gorontalo, Kota Barat, Lekobalo	PENDAPATAN ASLI DAERAH (PAD)			Jumlah urusan pemerintahan yang dilimpahkan kepada camat	0	Kecamatan Kota Barat	
7 01 03	PROGRAM PEMBERDAYAAN MASYARAKAT DESA DAN KELURAHAN	Persen	0		0	10 0	98,536,000					10 0	0		
7 01 03 2.02	Kegiatan Pemberdayaan Kelurahan	Persen				10	94,232,000					10	0		
7 01 03 2.02 01	Peningkatan Partisipasi Masyarakat dalam Forum Musyawarah Perencanaan Pembangunan di Kelurahan						7,192,000	Semua Kab/Kota, Semua Kecamatan, Semua Kelurahan Kota Gorontalo, Kota Barat, Lekobalo	PENDAPATAN ASLI DAERAH (PAD)			Presentasi kegiatan pemberdayaan kelurahan	0	Kecamatan Kota Barat	
7 01 03 2.02 02	Pembangunan Sarana dan Prasarana Kelurahan						87,040,000	Semua Kab/Kota, Semua Kecamatan, Semua Kelurahan Kota Gorontalo, Kota Barat, Lekobalo	PENDAPATAN ASLI DAERAH (PAD)			Presentasi kegiatan pemberdayaan kelurahan	0	Kecamatan Kota Barat	
7 01 03 2.02 03	Pemberdayaan Masyarakat di Kelurahan						0	Semua Kab/Kota, Semua Kecamatan, Semua Kelurahan Kota Gorontalo, Kota Barat, Lekobalo	Dana Transfer Umum - Dana Alokasi Umum			Presentasi kegiatan pemberdayaan kelurahan	0	Kecamatan Kota Barat	
7 01 03 2.03	Pemberdayaan Lembaga Kemasyarakatan Tingkat Kecamatan	Kegiatan				3	4,304,000					3	0		

**Penetapan Rencana Kerja Pemerintah Daerah (RKPD)  
Kota Gorontalo  
Tahun 2022**

Kode	Urusan/ Bidang Urusan/ Program/ Kegiatan/ Sub Kegiatan	Indikator Program/ Kegiatan/ Sub Kegiatan	Target Akhir Periode RPJMD	Realisasi Capaian RKPD Tahun 2020	Prakiraan Capaian Target RKPD Tahun 2021	Capaian Kinerja dan Kerangka Pendanaan						Kelompok Sasaran	Prakiraan Maju Rencana Tahun 2023		Perangkat Daerah Penanggung Jawab
						Target 2022	Pagu Indikatif	Lokasi	Sumber Dana	Prioritas			Target	Pagu Indikatif	
										Nasional	Daerah				
7 01 03 2.03 01	Penyelenggaraan Lembaga Kemasyarakatan						4,304,000	Semua Kab/Kota, Semua Kecamatan, Semua Kelurahan Kota Gorontalo, Kota Barat, Lekobalo	PENDAPATAN ASLI DAERAH (PAD)			Jumlah kegiatan pemberdayaan lembaga kemasyarakatan tingkat kecamatan		0	Kecamatan Kota Barat
7 01 04	<b>PROGRAM KOORDINASI KETENTRAMAN DAN KETERTIBAN UMUM</b>	kali	0		0	12 0	<b>16,440,000</b>						12 0	<b>0</b>	
7 01 04 2.04	<b>Koordinasi Penerapan dan Penegakan Qanun dan Peraturan Kepala Daerah</b>	Kali				12	<b>16,440,000</b>						12	<b>0</b>	
7 01 04 2.04 01	Koordinasi/Sinergi dengan Perangkat Daerah yang Tugas dan Fungsinya di Bidang Penegakan Peraturan Perundang-Undangan dan/atau Kepolisian Negara Republik Indonesia						16,440,000		PENDAPATAN ASLI DAERAH (PAD)			Frekuensi koordinasi penerapan dan penaggakkan kebijakan perda dan perkada		0	Kecamatan Kota Barat
7 01 05	<b>PROGRAM PENYELENGGARAAN URUSAN PEMERINTAHAN UMUM</b>	Even	0		0	3 0	<b>86,142,465</b>						3 0	<b>0</b>	
7 01 05 2.01	<b>Penyelenggaraan Urusan Pemerintahan Umum sesuai Penugasan Kepala Daerah</b>	Even				3	<b>86,142,465</b>						3	<b>0</b>	
7 01 05 2.01 07	Pelaksanaan semua Urusan Pemerintahan yang bukan merupakan Kewenangan Daerah dan tidak dilaksanakan oleh Instansi Vertikal						86,142,465	Semua Kab/Kota, Semua Kecamatan, Semua Kelurahan Kota Gorontalo, Kota Barat, Lekobalo	PENDAPATAN ASLI DAERAH (PAD) DAU Tambahan Dukungan Pendanaan Bagi Kelurahan			Jumlah urusan pemerintahan yang dilaksanakan dikecamatan		0	Kecamatan Kota Barat
7	<b>UNSUR KEWILAYAHAN</b>														
7 01	<b>KECAMATAN</b>						<b>445,193,557</b>							<b>0</b>	
7 01 01	<b>PROGRAM PENUNJANG URUSAN PEMERINTAHAN DAERAH KABUPATEN/KOTA</b>	Persen	0		0	12 0	<b>236,809,872</b>						12 0	<b>0</b>	

**Penetapan Rencana Kerja Pemerintah Daerah (RKPD)  
Kota Gorontalo  
Tahun 2022**

Kode	Urusan/ Bidang Urusan/ Program/ Kegiatan/ Sub Kegiatan	Indikator Program/ Kegiatan/ Sub Kegiatan	Target Akhir Periode RPJMD	Realisasi Capaian RKPD Tahun 2020	Prakiraan Capaian Target RKPD Tahun 2021	Capaian Kinerja dan Kerangka Pendanaan						Kelompok Sasaran	Prakiraan Maju Rencana Tahun 2023		Perangkat Daerah Penanggung Jawab
						Target 2022	Pagu Indikatif	Lokasi	Sumber Dana	Prioritas			Target	Pagu Indikatif	
										Nasional	Daerah				
7 01 01 2.02	<b>Administrasi Keuangan Perangkat Daerah</b>	Persen				100	<b>6,000,000</b>						100	<b>0</b>	
7 01 01 2.02 03	Pelaksanaan Penatausahaan dan Pengujian/Verifikasi Keuangan SKPD					12	6,000,000	Kota Gorontalo, Kota Barat, Pilolodaa	PENDAPATAN ASLI DAERAH (PAD)			Presentase administrasi keuangan perangkat daerah	12	0	Kecamatan Kota Barat
7 01 01 2.03	<b>Administrasi Barang Milik Daerah pada Perangkat Daerah</b>	Dokumen				12	<b>3,600,000</b>						12	<b>0</b>	
7 01 01 2.03 06	Penatausahaan Barang Milik Daerah pada SKPD					12	3,600,000	Kota Gorontalo, Kota Barat, Pilolodaa	PENDAPATAN ASLI DAERAH (PAD)			Jumlah dokumen administrasi barang milik daerah perangkat daerah	12	0	Kecamatan Kota Barat
7 01 01 2.06	<b>Administrasi Umum Perangkat Daerah</b>	Persen				100	<b>36,644,400</b>						100	<b>0</b>	
7 01 01 2.06 01	Penyediaan Komponen Instalasi Listrik/Penerangan Bangunan Kantor					12	1,285,200	Kota Gorontalo, Kota Barat, Pilolodaa	PENDAPATAN ASLI DAERAH (PAD)			Presentase layanan administrasi umum perangkat daerah	12	0	Kecamatan Kota Barat
7 01 01 2.06 02	Penyediaan Peralatan dan Perlengkapan Kantor						4,563,100	Kota Gorontalo, Kota Barat, Pilolodaa	PENDAPATAN ASLI DAERAH (PAD)			Presentase layanan administrasi umum perangkat daerah		0	Kecamatan Kota Barat
7 01 01 2.06 04	Penyediaan Bahan Logistik Kantor	-				12 bulan	2,614,100	Kota Gorontalo, Kota Barat, Pilolodaa	PENDAPATAN ASLI DAERAH (PAD)		5. Penguatan Peran Organisasi Keagamaan	Presentase layanan administrasi umum perangkat daerah	12 bulan	0	Kecamatan Kota Barat
7 01 01 2.06 05	Penyediaan Barang Cetakan dan Penggandaan	-				12 bulan	3,750,000	Kota Gorontalo, Kota Barat, Pilolodaa	PENDAPATAN ASLI DAERAH (PAD)		5. Penguatan Peran Organisasi Keagamaan	Presentase layanan administrasi umum perangkat daerah	12 bulan	0	Kecamatan Kota Barat
7 01 01 2.06 08	Fasilitasi Kunjungan Tamu	-				12 bulan	1,720,000	Kota Gorontalo, Kota Barat, Pilolodaa	PENDAPATAN ASLI DAERAH (PAD)		5. Penguatan Peran Organisasi Keagamaan	Presentase layanan administrasi umum perangkat daerah	12 bulan	0	Kecamatan Kota Barat
7 01 01 2.06 09	Penyelenggaraan Rapat Koordinasi dan Konsultasi SKPD	-				12 bulan	22,712,000	Kota Gorontalo, Kota Barat, Pilolodaa	PENDAPATAN ASLI DAERAH (PAD)		5. Penguatan Peran Organisasi Keagamaan	Presentase layanan administrasi umum perangkat daerah	12 bulan	0	Kecamatan Kota Barat

**Penetapan Rencana Kerja Pemerintah Daerah (RKPD)  
Kota Gorontalo  
Tahun 2022**

Kode	Urusan/ Bidang Urusan/ Program/ Kegiatan/ Sub Kegiatan	Indikator Program/ Kegiatan/ Sub Kegiatan	Target Akhir Periode RPJMD	Realisasi Capaian RKPD Tahun 2020	Prakiraan Capaian Target RKPD Tahun 2021	Capaian Kinerja dan Kerangka Pendanaan						Kelompok Sasaran	Prakiraan Maju Rencana Tahun 2023		Perangkat Daerah Penanggung Jawab
						Target 2022	Pagu Indikatif	Lokasi	Sumber Dana	Prioritas			Target	Pagu Indikatif	
										Nasional	Daerah				
7 01 01 2.08	<b>Penyediaan Jasa Penunjang Urusan Pemerintahan Daerah</b>	Persen				100	<b>186,401,472</b>						100	<b>0</b>	
7 01 01 2.08 01	Penyediaan Jasa Surat Menyurat	-				12 bulan	600,000	Kota Gorontalo, Kota Barat, Pilolodaa	PENDAPATAN ASLI DAERAH (PAD)			Presentase penyediaan jasa penunjang urusan pemerintahan daerah	12 bulan	0	Kecamatan Kota Barat
7 01 01 2.08 02	Penyediaan Jasa Komunikasi, Sumber Daya Air dan Listrik	-				12 bulan	11,501,472	Kota Gorontalo, Kota Barat, Pilolodaa	DAU Tambahan Dukungan Pendanaan Bagi Kelurahan		5. Penguatan Peran Organisasi Keagamaan	Presentase penyediaan jasa penunjang urusan pemerintahan daerah	12 bulan	0	Kecamatan Kota Barat
7 01 01 2.08 04	Penyediaan Jasa Pelayanan Umum Kantor	-				12 bulan	174,300,000	Kota Gorontalo, Kota Barat, Pilolodaa	DAU Tambahan Dukungan Pendanaan Bagi Kelurahan		5. Penguatan Peran Organisasi Keagamaan	Presentase penyediaan jasa penunjang urusan pemerintahan daerah	12 bulan	0	Kecamatan Kota Barat
7 01 01 2.09	<b>Pemeliharaan Barang Milik Daerah Penunjang Urusan Pemerintahan Daerah</b>	Persen				100	<b>4,164,000</b>						100	<b>0</b>	
7 01 01 2.09 01	Penyediaan Jasa Pemeliharaan, Biaya Pemeliharaan dan Pajak Kendaraan Perorangan Dinas atau Kendaraan Dinas Jabatan	-				12 bulan	2,134,000	Kota Gorontalo, Kota Barat, Pilolodaa	PENDAPATAN ASLI DAERAH (PAD)		5. Penguatan Peran Organisasi Keagamaan	Presentase pemeliharaan barang milik daerah penunjang urusan pemerintahan daerah	12 bulan	0	Kecamatan Kota Barat
7 01 01 2.09 06	Pemeliharaan Peralatan dan Mesin Lainnya	-				12 bulan	2,030,000	Kota Gorontalo, Kota Barat, Pilolodaa	PENDAPATAN ASLI DAERAH (PAD)		5. Penguatan Peran Organisasi Keagamaan	Presentase pemeliharaan barang milik daerah penunjang urusan pemerintahan daerah	12 bulan	0	Kecamatan Kota Barat
7 01 02	<b>PROGRAM PENYELENGGARAAN PEMERINTAHAN DAN PELAYANAN PUBLIK</b>	Persen	0		0	95 0	<b>19,976,570</b>						95 0	<b>0</b>	
7 01 02 2.01	<b>Koordinasi Penyelenggaraan Kegiatan Pemerintahan di Tingkat Kecamatan</b>	Persen				95	<b>2,850,000</b>						95	<b>0</b>	

**Penetapan Rencana Kerja Pemerintah Daerah (RKPD)  
Kota Gorontalo  
Tahun 2022**

Kode	Urusan/ Bidang Urusan/ Program/ Kegiatan/ Sub Kegiatan	Indikator Program/ Kegiatan/ Sub Kegiatan	Target Akhir Periode RPJMD	Realisasi Capaian RKPDP Tahun 2020	Prakiraan Capaian Target RKPDP Tahun 2021	Capaian Kinerja dan Kerangka Pendanaan					Kelompok Sasaran	Prakiraan Maju Rencana Tahun 2023		Perangkat Daerah Penanggung Jawab	
						Target 2022	Pagu Indikatif	Lokasi	Sumber Dana	Prioritas		Target	Pagu Indikatif		
										Nasional					Daerah
7 01 02 2.01 01	Koordinasi/Sinergi Perencanaan dan Pelaksanaan Kegiatan Pemerintahan dengan Perangkat Daerah dan Instansi Vertikal Terkait	-				12 bulan	2,850,000	Kota Gorontalo, Kota Barat, Pilotodaa	PENDAPATAN ASLI DAERAH (PAD)		5. Penguatan Peran Organisasi Keagamaan	Presentase pelaksanaan koordinasi penyelenggaraa n kegiatan pemerintahan ditingkat kecamatan	12 bulan	0	Kecamatan Kota Barat
7 01 02 2.04	<b>Pelaksanaan Urusan Pemerintahan yang Dilimpahkan kepada Camat</b>	Urusan				2	<b>17,126,570</b>						2	<b>0</b>	
7 01 02 2.04 03	Pelaksanaan Urusan Pemerintahan yang terkait dengan Kewenangan Lain yang Dilimpahkan	-				12 bulan	17,126,570	Kota Gorontalo, Kota Barat, Pilotodaa	PENDAPATAN ASLI DAERAH (PAD)		5. Penguatan Peran Organisasi Keagamaan	Jumlah urusan pemerintahan yang dilimpahkan kepada camat	12 bulan	0	Kecamatan Kota Barat
7 01 03	<b>PROGRAM PEMBERDAYAAN MASYARAKAT DESA DAN KELURAHAN</b>	Persen	0		0	10 0	<b>117,687,000</b>						10 0	<b>0</b>	
7 01 03 2.02	<b>Kegiatan Pemberdayaan Kelurahan</b>	Persen				10	<b>106,305,000</b>						10	<b>0</b>	
7 01 03 2.02 01	Peningkatan Partisipasi Masyarakat dalam Forum Musyawarah Perencanaan Pembangunan di Kelurahan	-				12 bulan	6,305,000	Kota Gorontalo, Kota Barat, Pilotodaa	PENDAPATAN ASLI DAERAH (PAD)		5. Penguatan Peran Organisasi Keagamaan	Presentase kegiatan pemberdayaan kelurahan	12 bulan	0	Kecamatan Kota Barat
7 01 03 2.02 02	Pembangunan Sarana dan Prasarana Kelurahan	-				12 bulan	100,000,000	Kota Gorontalo, Kota Barat, Pilotodaa	PENDAPATAN ASLI DAERAH (PAD)		5. Penguatan Peran Organisasi Keagamaan	Presentase kegiatan pemberdayaan kelurahan	12 bulan	0	Kecamatan Kota Barat
7 01 03 2.03	<b>Pemberdayaan Lembaga Kemasyarakatan Tingkat Kecamatan</b>	Kegiatan				3	<b>11,382,000</b>						3	<b>0</b>	
7 01 03 2.03 01	Penyelenggaraan Lembaga Kemasyarakatan	-				12 bulan	11,382,000	Kota Gorontalo, Kota Barat, Pilotodaa	PENDAPATAN ASLI DAERAH (PAD)		5. Penguatan Peran Organisasi Keagamaan	Jumlah kegiatan pemberdayaan lembaga kemasyarakatan tingkat kecamatan	12 bulan	0	Kecamatan Kota Barat
7 01 04	<b>PROGRAM KOORDINASI KETENTRAMAN DAN KETERTIBAN UMUM</b>	kali	0		0	12 0	<b>16,440,000</b>						12 0	<b>0</b>	
7 01 04 2.02	<b>Koordinasi Penerapan dan Penegakan Peraturan Daerah dan Peraturan Kepala Daerah</b>	Kali				12	<b>16,440,000</b>						12	<b>0</b>	

**Penetapan Rencana Kerja Pemerintah Daerah (RKPD)  
Kota Gorontalo  
Tahun 2022**

Kode	Urusan/ Bidang Urusan/ Program/ Kegiatan/ Sub Kegiatan	Indikator Program/ Kegiatan/ Sub Kegiatan	Target Akhir Periode RPJMD	Realisasi Capaian RKPD Tahun 2020	Prakiraan Capaian Target RKPD Tahun 2021	Capaian Kinerja dan Kerangka Pendanaan						Kelompok Sasaran	Prakiraan Maju Rencana Tahun 2023		Perangkat Daerah Penanggung Jawab
						Target 2022	Pagu Indikatif	Lokasi	Sumber Dana	Prioritas			Target	Pagu Indikatif	
										Nasional	Daerah				
7 01 04 2.02 01	Koordinasi/Sinergi Dengan Perangkat Daerah yang Tugas dan Fungsinya di Bidang Penegakan Peraturan Perundang-Undangan dan/atau Kepolisian Negara Republik Indonesia	-				12 bulan	16,440,000	Kota Gorontalo, Kota Barat, Pilolodaa	PENDAPATAN ASLI DAERAH (PAD)		5. Penguatan Peran Organisasi Keagamaan	Frekuensi koordinasi penerapan dan penegakkan kebijakan perda perkada	12 bulan	0	Kecamatan Kota Barat
7 01 05	<b>PROGRAM PENYELENGGARAAN URUSAN PEMERINTAHAN UMUM</b>	Even	0		0	3 0	<b>54,280,115</b>						3 0	<b>0</b>	
7 01 05 2.01	<b>Penyelenggaraan Urusan Pemerintahan Umum sesuai Penugasan Kepala Daerah</b>	Even				3	<b>54,280,115</b>						3	<b>0</b>	
7 01 05 2.01 07	Pelaksanaan semua Urusan Pemerintahan yang bukan merupakan Kewenangan Daerah dan tidak dilaksanakan oleh Instansi Vertikal	-				12 bulan	54,280,115	Kota Gorontalo, Kota Barat, Pilolodaa	PENDAPATAN ASLI DAERAH (PAD) DAU Tambahan Dukungan Pendanaan Bagi Kelurahan		5. Penguatan Peran Organisasi Keagamaan	Jumlah urusan pemerintahan yang dilaksanakan kecamatan	12 bulan	0	Kecamatan Kota Barat
7	<b>UNSUR KEWILAYAHAN</b>														
7 01	<b>KECAMATAN</b>						<b>483,840,420</b>							<b>0</b>	
7 01 01	<b>PROGRAM PENUNJANG URUSAN PEMERINTAHAN DAERAH KABUPATEN/KOTA</b>	Persen	0		0	100 0	<b>188,109,700</b>						100 0	<b>0</b>	
7 01 01 2.02	<b>Administrasi Keuangan Perangkat Daerah</b>	Persen				100	<b>6,000,000</b>						100	<b>0</b>	
7 01 01 2.02 03	Pelaksanaan Penatausahaan dan Pengujian/Verifikasi Keuangan SKPD					12	6,000,000	Kota Gorontalo, Kota Barat, Buliide	PENDAPATAN ASLI DAERAH (PAD)			Presentase administrasi keuangan perangkat daerah	12	0	Kecamatan Kota Barat
7 01 01 2.03	<b>Administrasi Barang Milik Daerah pada Perangkat Daerah</b>	Dokumen				12	<b>3,600,000</b>						12	<b>0</b>	
7 01 01 2.03 06	Penatausahaan Barang Milik Daerah pada SKPD					12	3,600,000	Kota Gorontalo, Kota Barat, Buliide	PENDAPATAN ASLI DAERAH (PAD)			Jumlah dokumen administrasi barang milik daerah perangkat daerah	12	0	Kecamatan Kota Barat
7 01 01 2.06	<b>Administrasi Umum Perangkat Daerah</b>	Persen				100	<b>33,454,400</b>						100	<b>0</b>	

**Penetapan Rencana Kerja Pemerintah Daerah (RKPD)  
Kota Gorontalo  
Tahun 2022**

Kode	Urusan/ Bidang Urusan/ Program/ Kegiatan/ Sub Kegiatan	Indikator Program/ Kegiatan/ Sub Kegiatan	Target Akhir Periode RPJMD	Realisasi Capaian RKPD Tahun 2020	Prakiraan Capaian Target RKPD Tahun 2021	Capaian Kinerja dan Kerangka Pendanaan						Kelompok Sasaran	Prakiraan Maju Rencana Tahun 2023		Perangkat Daerah Penanggung Jawab
						Target 2022	Pagu Indikatif	Lokasi	Sumber Dana	Prioritas			Target	Pagu Indikatif	
										Nasional	Daerah				
7.01.01.2.06.01	Penyediaan Komponen Instalasi Listrik/Penerangan Bangunan Kantor					12	1,424,800	Kota Gorontalo, Kota Barat, Buliide	PENDAPATAN ASLI DAERAH (PAD)			Presentase layanan administrasi umum perangkat daerah	12	0	Kecamatan Kota Barat
7.01.01.2.06.02	Penyediaan Peralatan dan Perlengkapan Kantor					12	5,664,400	Kota Gorontalo, Kota Barat, Buliide	PENDAPATAN ASLI DAERAH (PAD)			Presentase layanan administrasi umum perangkat daerah	12	0	Kecamatan Kota Barat
7.01.01.2.06.04	Penyediaan Bahan Logistik Kantor					12	3,751,200	Kota Gorontalo, Kota Barat, Buliide	PENDAPATAN ASLI DAERAH (PAD)			Presentase layanan administrasi umum perangkat daerah	12	0	Kecamatan Kota Barat
7.01.01.2.06.05	Penyediaan Barang Cetak dan Penggandaan					12	2,700,000	Kota Gorontalo, Kota Barat, Buliide	PENDAPATAN ASLI DAERAH (PAD)			Presentase layanan administrasi umum perangkat daerah	12	0	Kecamatan Kota Barat
7.01.01.2.06.08	Fasilitas Kunjungan Tamu					12	1,980,000	Kota Gorontalo, Kota Barat, Buliide	PENDAPATAN ASLI DAERAH (PAD)			Presentase layanan administrasi umum perangkat daerah	12	0	Kecamatan Kota Barat
7.01.01.2.06.09	Penyelenggaraan Rapat Koordinasi dan Konsultasi SKPD					12	17,934,000	Kota Gorontalo, Kota Barat, Buliide	PENDAPATAN ASLI DAERAH (PAD)			Presentase layanan administrasi umum perangkat daerah	12	0	Kecamatan Kota Barat
<b>7.01.01.2.08</b>	<b>Penyediaan Jasa Penunjang Urusan Pemerintahan Daerah</b>	Persen				100	<b>141,990,300</b>						100	<b>0</b>	
7.01.01.2.08.01	Penyediaan Jasa Surat Menyurat					12	600,000	Kota Gorontalo, Kota Barat, Buliide	PENDAPATAN ASLI DAERAH (PAD)			Presentase penyediaan jasa penunjang urusan pemerintahan daerah	12	0	Kecamatan Kota Barat
7.01.01.2.08.02	Penyediaan Jasa Komunikasi, Sumber Daya Air dan Listrik					12	13,390,300	Kota Gorontalo, Kota Barat, Buliide	DAU Tambahan Dukungan Pendanaan Bagi Kelurahan			Presentase penyediaan jasa penunjang urusan pemerintahan daerah	12	0	Kecamatan Kota Barat
7.01.01.2.08.04	Penyediaan Jasa Pelayanan Umum Kantor					12	128,000,000	Kota Gorontalo, Kota Barat, Buliide	DAU Tambahan Dukungan Pendanaan Bagi Kelurahan			Presentase penyediaan jasa penunjang urusan pemerintahan daerah	12	0	Kecamatan Kota Barat



**Penetapan Rencana Kerja Pemerintah Daerah (RKPD)  
Kota Gorontalo  
Tahun 2022**

Kode	Urusan/ Bidang Urusan/ Program/ Kegiatan/ Sub Kegiatan	Indikator Program/ Kegiatan/ Sub Kegiatan	Target Akhir Periode RPJMD	Realisasi Capaian RKPD Tahun 2020	Prakiraan Capaian Target RKPD Tahun 2021	Capaian Kinerja dan Kerangka Pendanaan						Kelompok Sasaran	Prakiraan Maju Rencana Tahun 2023		Perangkat Daerah Penanggung Jawab
						Target 2022	Pagu Indikatif	Lokasi	Sumber Dana	Prioritas			Target	Pagu Indikatif	
										Nasional	Daerah				
7 01 01 2.09	<b>Pemeliharaan Barang Milik Daerah Penunjang Urusan Pemerintahan Daerah</b>	Persen				100	3,065,000						100	0	
7 01 01 2.09 01	Penyediaan Jasa Pemeliharaan, Biaya Pemeliharaan dan Pajak Kendaraan Perorangan Dinas atau Kendaraan Dinas Jabatan					12	1,035,000	Kota Gorontalo, Kota Barat, Buliide	PENDAPATAN ASLI DAERAH (PAD)			Presentase pemeliharaan barang milik daerah penunjang urusan pemerintahan daerah	12	0	Kecamatan Kota Barat
7 01 01 2.09 06	Pemeliharaan Peralatan dan Mesin Lainnya					12	2,030,000	Kota Gorontalo, Kota Barat, Buliide	PENDAPATAN ASLI DAERAH (PAD)			Presentase pemeliharaan barang milik daerah penunjang urusan pemerintahan daerah	12	0	Kecamatan Kota Barat
7 01 02	<b>PROGRAM PENYELENGGARAAN PEMERINTAHAN DAN PELAYANAN PUBLIK</b>	Persen	0		0	95 0	32,440,755						95 0	0	
7 01 02 2.01	<b>Koordinasi Penyelenggaraan Kegiatan Pemerintahan di Tingkat Kecamatan</b>	Persen				95	4,560,000						95	0	
7 01 02 2.01 01	Koordinasi/Sinergi Perencanaan dan Pelaksanaan Kegiatan Pemerintahan dengan Perangkat Daerah dan Instansi Vertikal Terkait					12	4,560,000	Kota Gorontalo, Kota Barat, Buliide	PENDAPATAN ASLI DAERAH (PAD)			Presentase pelaksanaan koordinasi penyelenggaraan kegiatan pemerintahan ditingkat kecamatan	12	0	Kecamatan Kota Barat
7 01 02 2.04	<b>Pelaksanaan Urusan Pemerintahan yang Dilimpahkan kepada Camat</b>	Urusan				2	27,880,755						2	0	
7 01 02 2.04 03	Pelaksanaan Urusan Pemerintahan yang terkait dengan Kewenangan Lain yang Dilimpahkan					12	27,880,755	Kota Gorontalo, Kota Barat, Buliide	PENDAPATAN ASLI DAERAH (PAD)			Jumlah urusan pemerintahan yang dilimpahkan kepada camat	12	0	Kecamatan Kota Barat
7 01 03	<b>PROGRAM PEMBERDAYAAN MASYARAKAT DESA DAN KELURAHAN</b>	Persen	0		0	10 0	117,792,000						10 0	0	
7 01 03 2.02	<b>Kegiatan Pemberdayaan Kelurahan</b>	Persen				10	107,280,000						10	0	

**Penetapan Rencana Kerja Pemerintah Daerah (RKPD)  
Kota Gorontalo  
Tahun 2022**

Kode	Urusan/ Bidang Urusan/ Program/ Kegiatan/ Sub Kegiatan	Indikator Program/ Kegiatan/ Sub Kegiatan	Target Akhir Periode RPJMD	Realisasi Capaian RKPD Tahun 2020	Prakiraan Capaian Target RKPD Tahun 2021	Capaian Kinerja dan Kerangka Pendanaan						Kelompok Sasaran	Prakiraan Maju Rencana Tahun 2023		Perangkat Daerah Penanggung Jawab
						Target 2022	Pagu Indikatif	Lokasi	Sumber Dana	Prioritas			Target	Pagu Indikatif	
										Nasional	Daerah				
7 01 03 2.02 01	Peningkatan Partisipasi Masyarakat dalam Forum Musyawarah Perencanaan Pembangunan di Kelurahan					12	7,280,000	Kota Gorontalo, Kota Barat, Buliide	PENDAPATAN ASLI DAERAH (PAD)			Presentase kegiatan pemberdayaan kelurahan	12	0	Kecamatan Kota Barat
7 01 03 2.02 02	Pembangunan Sarana dan Prasarana Kelurahan					12	100,000,000	Kota Gorontalo, Kota Barat, Buliide	PENDAPATAN ASLI DAERAH (PAD)			Presentase kegiatan pemberdayaan kelurahan	12	0	Kecamatan Kota Barat
7 01 03 2.02 03	Pemberdayaan Masyarakat di Kelurahan					12	0	Kota Gorontalo, Kota Barat, Buliide	Dana Transfer Umum - Dana Alokasi Umum			Presentase kegiatan pemberdayaan kelurahan	12	0	Kecamatan Kota Barat
7 01 03 2.03	<b>Pemberdayaan Lembaga Kemasyarakatan Tingkat Kecamatan</b>	Kegiatan				3	<b>10,512,000</b>						3	<b>0</b>	
7 01 03 2.03 01	Penyelenggaraan Lembaga Kemasyarakatan					12	10,512,000	Kota Gorontalo, Kota Barat, Buliide	PENDAPATAN ASLI DAERAH (PAD)			Jumlah kegiatan pemberdayaan lembaga kemasyarakatan tingkat kecamatan	12	0	Kecamatan Kota Barat
7 01 04	<b>PROGRAM KOORDINASI KETENTRAMAN DAN KETERTIBAN UMUM</b>	Kali	0		0	12 0	<b>16,440,000</b>						12 0	<b>0</b>	
7 01 04 2.02	<b>Koordinasi Penerapan dan Penegakan Peraturan Daerah dan Peraturan Kepala Daerah</b>	Kali				12	<b>16,440,000</b>						12	<b>0</b>	
7 01 04 2.02 01	Koordinasi/Sinergi Dengan Perangkat Daerah yang Tugas dan Fungsinya di Bidang Penegakan Peraturan Perundang-Undangan dan/atau Kepolisian Negara Republik Indonesia					12	16,440,000	Kota Gorontalo, Kota Barat, Buliide	PENDAPATAN ASLI DAERAH (PAD)			Frekuensi koordinasi penerapan dan penegakkan kebijakan perda dan perkada	12	0	Kecamatan Kota Barat
7 01 05	<b>PROGRAM PENYELENGGARAAN URUSAN PEMERINTAHAN UMUM</b>	0 Even Urusan	0 0 0		0 0 0	2 0 3 0 2 0	<b>129,057,965</b>						2 0 3 0 2 0	<b>0</b>	
7 01 05 2.01	<b>Penyelenggaraan Urusan Pemerintahan Umum sesuai Penugasan Kepala Daerah</b>	Even Urusan				3 2	<b>129,057,965</b>						3 2	<b>0</b>	

**Penetapan Rencana Kerja Pemerintah Daerah (RKPD)  
Kota Gorontalo  
Tahun 2022**

Kode	Urusan/ Bidang Urusan/ Program/ Kegiatan/ Sub Kegiatan	Indikator Program/ Kegiatan/ Sub Kegiatan	Target Akhir Periode RPJMD	Realisasi Capaian RKPD Tahun 2020	Prakiraan Capaian Target RKPD Tahun 2021	Capaian Kinerja dan Kerangka Pendanaan						Kelompok Sasaran	Prakiraan Maju Rencana Tahun 2023		Perangkat Daerah Penanggung Jawab
						Target 2022	Pagu Indikatif	Lokasi	Sumber Dana	Prioritas			Target	Pagu Indikatif	
										Nasional	Daerah				
7 01 05 2.01 07	Pelaksanaan semua Urusan Pemerintahan yang bukan merupakan Kewenangan Daerah dan tidak dilaksanakan oleh Instansi Vertikal					12	129,057,965	Kota Gorontalo, Kota Barat, Buliide	PENDAPATAN ASLI DAERAH (PAD) DAU Tambahan Dukungan Pendanaan Bagi Kelurahan			Jumlah urusan pemerintahan yang dilaksanakan di kecamatan	12	0	Kecamatan Kota Barat
7	<b>UNSUR KEWILAYAHAN</b>														
7 01	<b>KECAMATAN</b>						<b>454,260,635</b>						<b>0</b>		
7 01 01	<b>PROGRAM PENUNJANG URUSAN PEMERINTAHAN DAERAH KABUPATEN/KOTA</b>	Persen	0		0	100 0	<b>215,487,500</b>						100 0	<b>0</b>	
7 01 01 2.02	<b>Administrasi Keuangan Perangkat Daerah</b>	Persen				100	<b>6,000,000</b>						100	<b>0</b>	
7 01 01 2.02 03	Pelaksanaan Penatausahaan dan Pengujian/Verifikasi Keuangan SKPD					12 bulan	6,000,000	Kota Gorontalo, Kota Barat, Tenilo	PENDAPATAN ASLI DAERAH (PAD)			Presentase administrasi keuangan perangkat daerah	12 bulan	0	Kecamatan Kota Barat
7 01 01 2.03	<b>Administrasi Barang Milik Daerah pada Perangkat Daerah</b>	Dokumen				12	<b>3,600,000</b>						12	<b>0</b>	
7 01 01 2.03 06	Penatausahaan Barang Milik Daerah pada SKPD						3,600,000		PENDAPATAN ASLI DAERAH (PAD)			Jumlah dokumen administrasi barang milik daerah perangkat daerah		0	Kecamatan Kota Barat
7 01 01 2.06	<b>Administrasi Umum Perangkat Daerah</b>	Persen				100	<b>64,477,100</b>						100	<b>0</b>	
7 01 01 2.06 01	Penyediaan Komponen Instalasi Listrik/Penerangan Bangunan Kantor					12 bulan	1,110,000	Kota Gorontalo, Kota Barat, Tenilo	PENDAPATAN ASLI DAERAH (PAD)			Presentase layanan administrasi umum perangkat daerah	12 bulan	0	Kecamatan Kota Barat
7 01 01 2.06 02	Penyediaan Peralatan dan Perlengkapan Kantor					12 bulan	3,742,600	Kota Gorontalo, Kota Barat, Tenilo	PENDAPATAN ASLI DAERAH (PAD)			Presentase layanan administrasi umum perangkat daerah	12 bulan	0	Kecamatan Kota Barat
7 01 01 2.06 04	Penyediaan Bahan Logistik Kantor					12 bulan	3,742,500	Kota Gorontalo, Kota Barat, Tenilo	PENDAPATAN ASLI DAERAH (PAD)			Presentase layanan administrasi umum perangkat daerah	12 bulan	0	Kecamatan Kota Barat

**Penetapan Rencana Kerja Pemerintah Daerah (RKPD)  
Kota Gorontalo  
Tahun 2022**

Kode	Urusan/ Bidang Urusan/ Program/ Kegiatan/ Sub Kegiatan	Indikator Program/ Kegiatan/ Sub Kegiatan	Target Akhir Periode RPJMD	Realisasi Capaian RKPD Tahun 2020	Prakiraan Capaian Target RKPD Tahun 2021	Capaian Kinerja dan Kerangka Pendanaan						Kelompok Sasaran	Prakiraan Maju Rencana Tahun 2023		Perangkat Daerah Penanggung Jawab
						Target 2022	Pagu Indikatif	Lokasi	Sumber Dana	Prioritas			Target	Pagu Indikatif	
										Nasional	Daerah				
7.01.01.2.06.05	Penyediaan Barang Cetak dan Penggandaan					12 bulan	4,500,000	Kota Gorontalo, Kota Barat, Tenilo	PENDAPATAN ASLI DAERAH (PAD)			Presentase layanan administrasi umum perangkat daerah	12 bulan	0	Kecamatan Kota Barat
7.01.01.2.06.08	Fasilitasi Kunjungan Tamu					12 bulan	1,910,000	Kota Gorontalo, Kota Barat, Tenilo	PENDAPATAN ASLI DAERAH (PAD)			Presentase layanan administrasi umum perangkat daerah	12 bulan	0	Kecamatan Kota Barat
7.01.01.2.06.09	Penyelenggaraan Rapat Koordinasi dan Konsultasi SKPD					12 bulan	49,472,000	Kota Gorontalo, Kota Barat, Tenilo	PENDAPATAN ASLI DAERAH (PAD)			Presentase layanan administrasi umum perangkat daerah	12 bulan	0	Kecamatan Kota Barat
7.01.01.2.08	<b>Penyediaan Jasa Penunjang Urusan Pemerintahan Daerah</b>	Persen				100	<b>138,000,000</b>						100	<b>0</b>	
7.01.01.2.08.01	Penyediaan Jasa Surat Menyurat					12 bulan	600,000	Kota Gorontalo, Kota Barat, Tenilo	PENDAPATAN ASLI DAERAH (PAD)			Presentase penyediaan jasa penunjang urusan pemerintahan daerah	12 bulan	0	Kecamatan Kota Barat
7.01.01.2.08.02	Penyediaan Jasa Komunikasi, Sumber Daya Air dan Listrik					12 bulan	0	Kota Gorontalo, Kota Barat, Tenilo	DAU Tambahan Dukungan Pendanaan Bagi Kelurahan			Presentase penyediaan jasa penunjang urusan pemerintahan daerah	12 bulan	0	Kecamatan Kota Barat
7.01.01.2.08.04	Penyediaan Jasa Pelayanan Umum Kantor					12 bulan	137,400,000	Kota Gorontalo, Kota Barat, Tenilo	DAU Tambahan Dukungan Pendanaan Bagi Kelurahan			Presentase penyediaan jasa penunjang urusan pemerintahan daerah	12 bulan	0	Kecamatan Kota Barat
7.01.01.2.09	<b>Pemeliharaan Barang Milik Daerah Penunjang Urusan Pemerintahan Daerah</b>	Persen				100	<b>3,410,400</b>						100	<b>0</b>	
7.01.01.2.09.01	Penyediaan Jasa Pemeliharaan, Biaya Pemeliharaan dan Pajak Kendaraan Perorangan Dinas atau Kendaraan Dinas Jabatan					12 bulan	1,380,400	Kota Gorontalo, Kota Barat, Tenilo	PENDAPATAN ASLI DAERAH (PAD)			Presentase pemeliharaan barang milik daerah penunjang urusan pemerintahan daerah	12 bulan	0	Kecamatan Kota Barat

**Penetapan Rencana Kerja Pemerintah Daerah (RKPD)  
Kota Gorontalo  
Tahun 2022**

Kode	Urusan/ Bidang Urusan/ Program/ Kegiatan/ Sub Kegiatan	Indikator Program/ Kegiatan/ Sub Kegiatan	Target Akhir Periode RPJMD	Realisasi Capaian RKPD Tahun 2020	Prakiraan Capaian Target RKPD Tahun 2021	Capaian Kinerja dan Kerangka Pendanaan						Kelompok Sasaran	Prakiraan Maju Rencana Tahun 2023		Perangkat Daerah Penanggung Jawab
						Target 2022	Pagu Indikatif	Lokasi	Sumber Dana	Prioritas			Target	Pagu Indikatif	
										Nasional	Daerah				
7 01 01 2.09 06	Pemeliharaan Peralatan dan Mesin Lainnya					12 bulan	2,030,000	Kota Gorontalo, Kota Barat, Tenilo	PENDAPATAN ASLI DAERAH (PAD)			Presentase pemeliharaan barang milik daerah penunjang urusan pemerintahan daerah	12 bulan	0	Kecamatan Kota Barat
7 01 02	<b>PROGRAM PENYELENGGARAAN PEMERINTAHAN DAN PELAYANAN PUBLIK</b>	Persen	0		0	95 0	<b>30,550,670</b>						95 0	<b>0</b>	
7 01 02 2.01	<b>Koordinasi Penyelenggaraan Kegiatan Pemerintahan di Tingkat Kecamatan</b>	Persen				95	<b>3,420,000</b>						95	<b>0</b>	
7 01 02 2.01 01	Koordinasi/Sinergi Perencanaan dan Pelaksanaan Kegiatan Pemerintahan dengan Perangkat Daerah dan Instansi Vertikal Terkait					12 bulan	3,420,000	Kota Gorontalo, Kota Barat, Tenilo	PENDAPATAN ASLI DAERAH (PAD)			Presentase pelaksanaan koordinasi penyelenggaraan kegiatan pemerintahan ditingkat kecamatan	12 bulan	0	Kecamatan Kota Barat
7 01 02 2.04	<b>Pelaksanaan Urusan Pemerintahan yang Dilimpahkan kepada Camat</b>	Urusan				2	<b>27,130,670</b>						2	<b>0</b>	
7 01 02 2.04 03	Pelaksanaan Urusan Pemerintahan yang terkait dengan Kewenangan Lain yang Dilimpahkan					12 bulan	27,130,670	Kota Gorontalo, Kota Barat, Tenilo	PENDAPATAN ASLI DAERAH (PAD)			Jumlah urusan pemerintahan yang dilimpahkan kepada camat	12 bulan	0	Kecamatan Kota Barat
7 01 03	<b>PROGRAM PEMBERDAYAAN MASYARAKAT DESA DAN KELURAHAN</b>	Persen	0		0	10 0	<b>121,192,000</b>						10 0	<b>0</b>	
7 01 03 2.02	<b>Kegiatan Pemberdayaan Kelurahan</b>	Persen				10	<b>107,610,000</b>						10	<b>0</b>	
7 01 03 2.02 01	Peningkatan Partisipasi Masyarakat dalam Forum Musyawarah Perencanaan Pembangunan di Kelurahan					12 bulan	7,610,000	Kota Gorontalo, Kota Barat, Tenilo	PENDAPATAN ASLI DAERAH (PAD)			Presentase kegiatan pemberdayaan kelurahan	12 bulan	0	Kecamatan Kota Barat
7 01 03 2.02 02	Pembangunan Sarana dan Prasarana Kelurahan						100,000,000		PENDAPATAN ASLI DAERAH (PAD)			Presentase kegiatan pemberdayaan kelurahan		0	Kecamatan Kota Barat
7 01 03 2.03	<b>Pemberdayaan Lembaga Kemasyarakatan Tingkat Kecamatan</b>	Kegiatan				3	<b>13,582,000</b>						3	<b>0</b>	

**Penetapan Rencana Kerja Pemerintah Daerah (RKPD)  
Kota Gorontalo  
Tahun 2022**

Kode	Urusan/ Bidang Urusan/ Program/ Kegiatan/ Sub Kegiatan	Indikator Program/ Kegiatan/ Sub Kegiatan	Target Akhir Periode RPJMD	Realisasi Capaian RKPD Tahun 2020	Prakiraan Capaian Target RKPD Tahun 2021	Capaian Kinerja dan Kerangka Pendanaan						Kelompok Sasaran	Prakiraan Maju Rencana Tahun 2023		Perangkat Daerah Penanggung Jawab
						Target 2022	Pagu Indikatif	Lokasi	Sumber Dana	Prioritas			Target	Pagu Indikatif	
										Nasional	Daerah				
7 01 03 2.03 01	Penyelenggaraan Lembaga Kemasyarakatan					12 bulan	13,582,000	Kota Gorontalo, Kota Barat, Tenilo	PENDAPATAN ASLI DAERAH (PAD)			Jumlah kegiatan pemberdayaan lembaga kemasyarakatan tingkat kecamatan	12 bulan	0	Kecamatan Kota Barat
7 01 04	<b>PROGRAM KOORDINASI KETENTRAMAN DAN KETERTIBAN UMUM</b>	Kali	0		0	12 0	<b>16,440,000</b>						12 0	<b>0</b>	
7 01 04 2.04	<b>Koordinasi Penerapan dan Penegakan Qanun dan Peraturan Kepala Daerah</b>	Kali				12	<b>16,440,000</b>						12	<b>0</b>	
7 01 04 2.04 01	Koordinasi/Sinergi dengan Perangkat Daerah yang Tugas dan Fungsinya di Bidang Penegakan Peraturan Perundang-Undangan dan/atau Kepolisian Negara Republik Indonesia					12 bulan	16,440,000	Kota Gorontalo, Kota Barat, Tenilo	PENDAPATAN ASLI DAERAH (PAD)			Frekuensi koordinasi penerapan dan penegakkan kebijakan perda dan perkada	12 bulan	0	Kecamatan Kota Barat
7 01 05	<b>PROGRAM PENYELENGGARAAN URUSAN PEMERINTAHAN UMUM</b>	Even	0		0	3 0	<b>70,590,465</b>						3 0	<b>0</b>	
7 01 05 2.01	<b>Penyelenggaraan Urusan Pemerintahan Umum sesuai Penugasan Kepala Daerah</b>	Even				3	<b>70,590,465</b>						3	<b>0</b>	
7 01 05 2.01 07	Pelaksanaan semua Urusan Pemerintahan yang bukan merupakan Kewenangan Daerah dan tidak dilaksanakan oleh Instansi Vertikal					12 bulan	70,590,465	Kota Gorontalo, Kota Barat, Tenilo	PENDAPATAN ASLI DAERAH (PAD) DAU Tambahan Dukungan Pendanaan Bagi Kelurahan			Jumlah urusan pemerintahan yang dilaksanakan dikecamatan	12 bulan	0	Kecamatan Kota Barat
7	<b>UNSUR KEWILAYAHAN</b>														
7 01	<b>KECAMATAN</b>						<b>497,250,753</b>							<b>0</b>	
7 01 01	<b>PROGRAM PENUNJANG URUSAN PEMERINTAHAN DAERAH KABUPATEN/KOTA</b>	Persen	0		0	100 0	<b>217,672,988</b>						100 0	<b>0</b>	
7 01 01 2.02	<b>Administrasi Keuangan Perangkat Daerah</b>	Persen				100	<b>6,000,000</b>						100	<b>0</b>	

**Penetapan Rencana Kerja Pemerintah Daerah (RKPD)  
Kota Gorontalo  
Tahun 2022**

Kode	Urusan/ Bidang Urusan/ Program/ Kegiatan/ Sub Kegiatan	Indikator Program/ Kegiatan/ Sub Kegiatan	Target Akhir Periode RPJMD	Realisasi Capaian RKPD Tahun 2020	Prakiraan Capaian Target RKPD Tahun 2021	Capaian Kinerja dan Kerangka Pendanaan						Kelompok Sasaran	Prakiraan Maju Rencana Tahun 2023		Perangkat Daerah Penanggung Jawab
						Target 2022	Pagu Indikatif	Lokasi	Sumber Dana	Prioritas			Target	Pagu Indikatif	
										Nasional	Daerah				
7 01 01 2.02 03	Pelaksanaan Penatausahaan dan Pengujian/Verifikasi Keuangan SKPD	-				12 bulan	6,000,000	Kota Gorontalo, Kota Barat, Molosipat W	PENDAPATAN ASLI DAERAH (PAD)			Presentase administrasi keuangan perangkat daerah	12 bulan	0	Kecamatan Kota Barat
7 01 01 2.03	<b>Administrasi Barang Milik Daerah pada Perangkat Daerah</b>	Dokumen				12	<b>3,600,000</b>						12	<b>0</b>	
7 01 01 2.03 06	Penatausahaan Barang Milik Daerah pada SKPD	-				12 bulan	3,600,000	Kota Gorontalo, Kota Barat, Molosipat W	PENDAPATAN ASLI DAERAH (PAD)			Jumlah dokumen administrasi barang milik daerah perangkat daerah	12 bulan	0	Kecamatan Kota Barat
7 01 01 2.06	<b>Administrasi Umum Perangkat Daerah</b>	Persen				100	<b>39,364,300</b>						100	<b>0</b>	
7 01 01 2.06 01	Penyediaan Komponen Instalasi Listrik/Penerangan Bangunan Kantor	-				12 bulan	1,384,200	Kota Gorontalo, Kota Barat, Molosipat W	PENDAPATAN ASLI DAERAH (PAD)			Presentase layanan administrasi umum perangkat daerah	12 bulan	0	Kecamatan Kota Barat
7 01 01 2.06 02	Penyediaan Peralatan dan Perlengkapan Kantor	-				12 bulan	5,025,800	Kota Gorontalo, Kota Barat, Molosipat W	PENDAPATAN ASLI DAERAH (PAD)			Presentase layanan administrasi umum perangkat daerah	12 bulan	0	Kecamatan Kota Barat
7 01 01 2.06 04	Penyediaan Bahan Logistik Kantor	-				12 bulan	6,530,300	Kota Gorontalo, Kota Barat, Molosipat W	PENDAPATAN ASLI DAERAH (PAD)			Presentase layanan administrasi umum perangkat daerah	12 bulan	0	Kecamatan Kota Barat
7 01 01 2.06 05	Penyediaan Barang Cetak dan Penggandaan	-				12 bulan	5,400,000	Kota Gorontalo, Kota Barat, Molosipat W	PENDAPATAN ASLI DAERAH (PAD)			Presentase layanan administrasi umum perangkat daerah	12 bulan	0	Kecamatan Kota Barat
7 01 01 2.06 08	Fasilitasi Kunjungan Tamu	-				12 bulan	1,720,000	Kota Gorontalo, Kota Barat, Molosipat W	PENDAPATAN ASLI DAERAH (PAD)			Presentase layanan administrasi umum perangkat daerah	12 bulan	0	Kecamatan Kota Barat
7 01 01 2.06 09	Penyelenggaraan Rapat Koordinasi dan Konsultasi SKPD	-				12 bulan	19,304,000	Kota Gorontalo, Kota Barat, Molosipat W	PENDAPATAN ASLI DAERAH (PAD)			Presentase layanan administrasi umum perangkat daerah	12 bulan	0	Kecamatan Kota Barat
7 01 01 2.08	<b>Penyediaan Jasa Penunjang Urusan Pemerintahan Daerah</b>	Persen				100	<b>164,544,688</b>						100	<b>0</b>	

**Penetapan Rencana Kerja Pemerintah Daerah (RKPD)  
Kota Gorontalo  
Tahun 2022**

Kode	Urusan/ Bidang Urusan/ Program/ Kegiatan/ Sub Kegiatan	Indikator Program/ Kegiatan/ Sub Kegiatan	Target Akhir Periode RPJMD	Realisasi Capaian RKPD Tahun 2020	Prakiraan Capaian Target RKPD Tahun 2021	Capaian Kinerja dan Kerangka Pendanaan						Kelompok Sasaran	Prakiraan Maju Rencana Tahun 2023		Perangkat Daerah Penanggung Jawab
						Target 2022	Pagu Indikatif	Lokasi	Sumber Dana	Prioritas			Target	Pagu Indikatif	
										Nasional	Daerah				
7.01.01.2.08.01	Penyediaan Jasa Surat Menyurat						1,000,000	Kota Gorontalo, Kota Barat, Molosipat W	PENDAPATAN ASLI DAERAH (PAD)			Presentase penyediaan jasa penunjang urusan pemerintahan daerah		0	Kecamatan Kota Barat
7.01.01.2.08.02	Penyediaan Jasa Komunikasi, Sumber Daya Air dan Listrik	-				12 bulan	8,144,688	Kota Gorontalo, Kota Barat, Molosipat W	DAU Tambahan Dukungan Pendanaan Bagi Kelurahan			Presentase penyediaan jasa penunjang urusan pemerintahan daerah	12 bulan	0	Kecamatan Kota Barat
7.01.01.2.08.04	Penyediaan Jasa Pelayanan Umum Kantor	-				12 bulan	155,400,000	Kota Gorontalo, Kota Barat, Molosipat W	DAU Tambahan Dukungan Pendanaan Bagi Kelurahan			Presentase penyediaan jasa penunjang urusan pemerintahan daerah	12 bulan	0	Kecamatan Kota Barat
7.01.01.2.09	<b>Pemeliharaan Barang Milik Daerah Penunjang Urusan Pemerintahan Daerah</b>	Persen				100	<b>4,164,000</b>						100	<b>0</b>	
7.01.01.2.09.01	Penyediaan Jasa Pemeliharaan, Biaya Pemeliharaan dan Pajak Kendaraan Perorangan Dinas atau Kendaraan Dinas Jabatan	-				12 bulan	2,134,000	Kota Gorontalo, Kota Barat, Molosipat W	PENDAPATAN ASLI DAERAH (PAD)			Presentase pemeliharaan barang milik daerah penunjang urusan pemerintahan daerah	12 bulan	0	Kecamatan Kota Barat
7.01.01.2.09.06	Pemeliharaan Peralatan dan Mesin Lainnya	-				12 bulan	2,030,000	Kota Gorontalo, Kota Barat, Molosipat W	PENDAPATAN ASLI DAERAH (PAD)			Presentase pemeliharaan barang milik daerah penunjang urusan pemerintahan daerah	12 bulan	0	Kecamatan Kota Barat
7.01.02	<b>PROGRAM PENYELENGGARAAN PEMERINTAHAN DAN PELAYANAN PUBLIK</b>	Persen	0		0	95 0	<b>24,104,100</b>						95 0	<b>0</b>	
7.01.02.2.01	<b>Koordinasi Penyelenggaraan Kegiatan Pemerintahan di Tingkat Kecamatan</b>	Persen				95	<b>2,919,000</b>						95	<b>0</b>	
7.01.02.2.01.01	Koordinasi/Sinergi Perencanaan dan Pelaksanaan Kegiatan Pemerintahan dengan Perangkat Daerah dan Instansi Vertikal Terkait	-				12 bulan	2,919,000	Kota Gorontalo, Kota Barat, Molosipat W	PENDAPATAN ASLI DAERAH (PAD)			Presentase pelaksanaan koordinasi penyelenggaraan kegiatan pemerintahan ditingkat kecamatan	12 bulan	0	Kecamatan Kota Barat



**Penetapan Rencana Kerja Pemerintah Daerah (RKPD)  
Kota Gorontalo  
Tahun 2022**

Kode	Urusan/ Bidang Urusan/ Program/ Kegiatan/ Sub Kegiatan	Indikator Program/ Kegiatan/ Sub Kegiatan	Target Akhir Periode RPJMD	Realisasi Capaian RKPD Tahun 2020	Prakiraan Capaian Target RKPD Tahun 2021	Capaian Kinerja dan Kerangka Pendanaan						Kelompok Sasaran	Prakiraan Maju Rencana Tahun 2023		Perangkat Daerah Penanggung Jawab
						Target 2022	Pagu Indikatif	Lokasi	Sumber Dana	Prioritas			Target	Pagu Indikatif	
										Nasional	Daerah				
7 01 02 2.04	Pelaksanaan Urusan Pemerintahan yang Dilimpahkan kepada Camat	Urusan				2	21,185,100						2	0	
7 01 02 2.04 03	Pelaksanaan Urusan Pemerintahan yang terkait dengan Kewenangan Lain yang Dilimpahkan	-				12 bulan	21,185,100	Kota Gorontalo, Semua Kecamatan, Semua Kelurahan Kota Gorontalo, Kota Barat, Molosipat W	PENDAPATAN ASLI DAERAH (PAD)			Jumlah urusan pemerintahan yang dilimpahkan kepada camat	12 bulan	0	Kecamatan Kota Barat
7 01 03	PROGRAM PEMBERDAYAAN MASYARAKAT DESA DAN KELURAHAN	Persen	0		0	10 0	118,327,000						10 0	0	
7 01 03 2.02	Kegiatan Pemberdayaan Kelurahan	Persen				10	108,675,000						10	0	
7 01 03 2.02 01	Peningkatan Partisipasi Masyarakat dalam Forum Musyawarah Perencanaan Pembangunan di Kelurahan	-				12 bulan	8,675,000	Kota Gorontalo, Kota Barat, Molosipat W	PENDAPATAN ASLI DAERAH (PAD)			Presentase kegiatan pemberdayaan kelurahan	12 bulan	0	Kecamatan Kota Barat
7 01 03 2.02 02	Pembangunan Sarana dan Prasarana Kelurahan	-				12 bulan	100,000,000	Kota Gorontalo, Kota Barat, Molosipat W	PENDAPATAN ASLI DAERAH (PAD)			Presentase kegiatan pemberdayaan kelurahan	12 bulan	0	Kecamatan Kota Barat
7 01 03 2.03	Pemberdayaan Lembaga Kemasyarakatan Tingkat Kecamatan	Kegiatan				3	9,652,000						3	0	
7 01 03 2.03 01	Penyelenggaraan Lembaga Kemasyarakatan						9,652,000	Kota Gorontalo, Kota Barat, Molosipat W	PENDAPATAN ASLI DAERAH (PAD)			Jumlah kegiatan pemberdayaan lembaga kemasyarakatan tingkat kecamatan		0	Kecamatan Kota Barat
7 01 04	PROGRAM KOORDINASI KETENTRAMAN DAN KETERTIBAN UMUM	Kali	0		0	12 0	9,600,000						12 0	0	
7 01 04 2.02	Koordinasi Penerapan dan Penegakan Peraturan Daerah dan Peraturan Kepala Daerah	Kali				12	9,600,000						12	0	

**Penetapan Rencana Kerja Pemerintah Daerah (RKPD)  
Kota Gorontalo  
Tahun 2022**

Kode	Urusan/ Bidang Urusan/ Program/ Kegiatan/ Sub Kegiatan	Indikator Program/ Kegiatan/ Sub Kegiatan	Target Akhir Periode RPJMD	Realisasi Capaian RKPD Tahun 2020	Prakiraan Capaian Target RKPD Tahun 2021	Capaian Kinerja dan Kerangka Pendanaan						Kelompok Sasaran	Prakiraan Maju Rencana Tahun 2023		Perangkat Daerah Penanggung Jawab
						Target 2022	Pagu Indikatif	Lokasi	Sumber Dana	Prioritas			Target	Pagu Indikatif	
										Nasional	Daerah				
7 01 04 2.02 01	Koordinasi/Sinergi Dengan Perangkat Daerah yang Tugas dan Fungsinya di Bidang Penegakan Peraturan Perundang-Undangan dan/atau Kepolisian Negara Republik Indonesia	-				12 bulan	9,600,000	Kota Gorontalo, Kota Barat, Molosipat W	PENDAPATAN ASLI DAERAH (PAD)			Frekuensi koordinasi penerapan dan penegakkan kebijakan perda dan perkada	12 bulan	0	Kecamatan Kota Barat
7 01 05	<b>PROGRAM PENYELENGGARAAN URUSAN PEMERINTAHAN UMUM</b>	Even	0		0	3 0	<b>127,546,665</b>						3 0	<b>0</b>	
7 01 05 2.01	<b>Penyelenggaraan Urusan Pemerintahan Umum sesuai Penugasan Kepala Daerah</b>	Even				3	<b>127,546,665</b>						3	<b>0</b>	
7 01 05 2.01 07	Pelaksanaan semua Urusan Pemerintahan yang bukan merupakan Kewenangan Daerah dan tidak dilaksanakan oleh Instansi Vertikal	-				12 bulan	127,546,665	Kota Gorontalo, Kota Barat, Molosipat W	PENDAPATAN ASLI DAERAH (PAD) DAU Tambahan Dukungan Pendanaan Bagi Kelurahan			Jumlah urusan pemerintahan yang dilaksanakan dikecamatan	12 bulan	0	Kecamatan Kota Barat
7	<b>UNSUR KEWILAYAHAN</b>														
7 01	<b>KECAMATAN</b>						<b>498,978,723</b>							<b>0</b>	
7 01 01	<b>PROGRAM PENUNJANG URUSAN PEMERINTAHAN DAERAH KABUPATEN/KOTA</b>	Persen	0		0	100 0	<b>232,288,688</b>						100 0	<b>0</b>	
7 01 01 2.02	<b>Administrasi Keuangan Perangkat Daerah</b>	Persen				100	<b>6,000,000</b>						100	<b>0</b>	
7 01 01 2.02 03	Pelaksanaan Penatausahaan dan Pengujian/Verifikasi Keuangan SKPD						6,000,000	Kota Gorontalo, Kota Barat, Buladu	PENDAPATAN ASLI DAERAH (PAD)		5. Penguatan Peran Organisasi Keagamaan	Presentase administrasi keuangan perangkat daerah		0	Kecamatan Kota Barat
7 01 01 2.03	<b>Administrasi Barang Milik Daerah pada Perangkat Daerah</b>	Dokumen				12	<b>3,600,000</b>						12	<b>0</b>	
7 01 01 2.03 06	Penatausahaan Barang Milik Daerah pada SKPD						3,600,000	Kota Gorontalo, Kota Barat, Buladu	PENDAPATAN ASLI DAERAH (PAD)			Jumlah dokumen administrasi barang milik daerah perangkat daerah		0	Kecamatan Kota Barat
7 01 01 2.06	<b>Administrasi Umum Perangkat Daerah</b>	Persen				100	<b>36,317,900</b>						100	<b>0</b>	

**Penetapan Rencana Kerja Pemerintah Daerah (RKPD)  
Kota Gorontalo  
Tahun 2022**

Kode	Urusan/ Bidang Urusan/ Program/ Kegiatan/ Sub Kegiatan	Indikator Program/ Kegiatan/ Sub Kegiatan	Target Akhir Periode RPJMD	Realisasi Capaian RKPD Tahun 2020	Prakiraan Capaian Target RKPD Tahun 2021	Capaian Kinerja dan Kerangka Pendanaan						Kelompok Sasaran	Prakiraan Maju Rencana Tahun 2023		Perangkat Daerah Penanggung Jawab
						Target 2022	Pagu Indikatif	Lokasi	Sumber Dana	Prioritas			Target	Pagu Indikatif	
										Nasional	Daerah				
7 01 01 2.06 01	Penyediaan Komponen Instalasi Listrik/Penerangan Bangunan Kantor						1,266,000		PENDAPATAN ASLI DAERAH (PAD)			Presentase layanan administrasi umum perangkat daerah		0	Kecamatan Kota Barat
7 01 01 2.06 02	Penyediaan Peralatan dan Perlengkapan Kantor	-				12 Bulan	2,721,400	Kota Gorontalo, Kota Barat, Buladu	PENDAPATAN ASLI DAERAH (PAD)		5. Penguatan Peran Organisasi Keagamaan	Presentase layanan administrasi umum perangkat daerah	12 Bulan	0	Kecamatan Kota Barat
7 01 01 2.06 04	Penyediaan Bahan Logistik Kantor						4,588,500		PENDAPATAN ASLI DAERAH (PAD)			Presentase layanan administrasi umum perangkat daerah		0	Kecamatan Kota Barat
7 01 01 2.06 05	Penyediaan Barang Cetakan dan Penggandaan	-				12 Bulan	2,000,000	Kota Gorontalo, Kota Barat, Buladu	PENDAPATAN ASLI DAERAH (PAD)		5. Penguatan Peran Organisasi Keagamaan	Presentase layanan administrasi umum perangkat daerah	12 Bulan	0	Kecamatan Kota Barat
7 01 01 2.06 08	Fasilitas Kunjungan Tamu	-				12 Bulan	3,030,000	Kota Gorontalo, Kota Barat, Buladu	PENDAPATAN ASLI DAERAH (PAD)		5. Penguatan Peran Organisasi Keagamaan	Presentase layanan administrasi umum perangkat daerah	12 Bulan	0	Kecamatan Kota Barat
7 01 01 2.06 09	Penyelenggaraan Rapat Koordinasi dan Konsultasi SKPD	-				12 bulan	22,712,000	Kota Gorontalo, Kota Barat, Buladu	PENDAPATAN ASLI DAERAH (PAD)		5. Penguatan Peran Organisasi Keagamaan	Presentase layanan administrasi umum perangkat daerah	12 bulan	0	Kecamatan Kota Barat
<b>7 01 01 2.08</b>	<b>Penyediaan Jasa Penunjang Urusan Pemerintahan Daerah</b>	Persen				100	<b>183,040,388</b>						100	<b>0</b>	
7 01 01 2.08 01	Penyediaan Jasa Surat Menyurat	-				12 Bulan	500,000	Kota Gorontalo, Kota Barat, Buladu	PENDAPATAN ASLI DAERAH (PAD)		5. Penguatan Peran Organisasi Keagamaan	Presentase penyediaan jasa penunjang urusan pemerintahan daerah	12 Bulan	0	Kecamatan Kota Barat
7 01 01 2.08 02	Penyediaan Jasa Komunikasi, Sumber Daya Air dan Listrik	-				12 Bulan	8,540,388	Kota Gorontalo, Kota Barat, Buladu	DAU Tambahan Dukungan Pendanaan Bagi Kelurahan		5. Penguatan Peran Organisasi Keagamaan	Presentase penyediaan jasa penunjang urusan pemerintahan daerah	12 Bulan	0	Kecamatan Kota Barat
7 01 01 2.08 04	Penyediaan Jasa Pelayanan Umum Kantor	-				12 Bulan	174,000,000	Kota Gorontalo, Kota Barat, Buladu	DAU Tambahan Dukungan Pendanaan Bagi Kelurahan		5. Penguatan Peran Organisasi Keagamaan	Presentase penyediaan jasa penunjang urusan pemerintahan daerah	12 Bulan	0	Kecamatan Kota Barat

**Penetapan Rencana Kerja Pemerintah Daerah (RKPD)  
Kota Gorontalo  
Tahun 2022**

Kode	Urusan/ Bidang Urusan/ Program/ Kegiatan/ Sub Kegiatan	Indikator Program/ Kegiatan/ Sub Kegiatan	Target Akhir Periode RPJMD	Realisasi Capaian RKP Tahun 2020	Prakiraan Capaian Target RKP Tahun 2021	Capaian Kinerja dan Kerangka Pendanaan						Kelompok Sasaran	Prakiraan Maju Rencana Tahun 2023		Perangkat Daerah Penanggung Jawab
						Target 2022	Pagu Indikatif	Lokasi	Sumber Dana	Prioritas			Target	Pagu Indikatif	
										Nasional	Daerah				
7 01 01 2.09	Pemeliharaan Barang Milik Daerah Penunjang Urusan Pemerintahan Daerah	Persen				100	3,330,400						100	0	
7 01 01 2.09 01	Penyediaan Jasa Pemeliharaan, Biaya Pemeliharaan dan Pajak Kendaraan Perorangan Dinas atau Kendaraan Dinas Jabatan	-				12 Bulan	1,380,400	Kota Gorontalo, Kota Barat, Buladu	PENDAPATAN ASLI DAERAH (PAD)		5. Penguatan Peran Organisasi Keagamaan	Presentase pemeliharaan barang milik daerah penunjang urusan pemerintahan daerah	12 Bulan	0	Kecamatan Kota Barat
7 01 01 2.09 06	Pemeliharaan Peralatan dan Mesin Lainnya	-				12 Bulan	1,950,000	Kota Gorontalo, Kota Barat, Buladu	PENDAPATAN ASLI DAERAH (PAD)		5. Penguatan Peran Organisasi Keagamaan	Presentase pemeliharaan barang milik daerah penunjang urusan pemerintahan daerah	12 Bulan	0	Kecamatan Kota Barat
7 01 02	<b>PROGRAM PENYELENGGARAAN PEMERINTAHAN DAN PELAYANAN PUBLIK</b>	Persen	0		0	95 0	29,465,370						95 0	0	
7 01 02 2.01	Koordinasi Penyelenggaraan Kegiatan Pemerintahan di Tingkat Kecamatan	Persen				95	3,869,000						95	0	
7 01 02 2.01 01	Koordinasi/Sinergi Perencanaan dan Pelaksanaan Kegiatan Pemerintahan dengan Perangkat Daerah dan Instansi Vertikal Terkait	-				12 Bulan	3,869,000	Kota Gorontalo, Kota Barat, Buladu	PENDAPATAN ASLI DAERAH (PAD)		5. Penguatan Peran Organisasi Keagamaan	Presentase pelaksanaan koordinasi penyelenggaraan kegiatan pemerintahan ditingkat kecamatan	12 Bulan	0	Kecamatan Kota Barat
7 01 02 2.04	Pelaksanaan Urusan Pemerintahan yang Dilimpahkan kepada Camat	Persen				100	25,596,370						100	0	
7 01 02 2.04 03	Pelaksanaan Urusan Pemerintahan yang terkait dengan Kewenangan Lain yang Dilimpahkan	-				12 Bulan	25,596,370	Kota Gorontalo, Kota Barat, Buladu	PENDAPATAN ASLI DAERAH (PAD)		5. Penguatan Peran Organisasi Keagamaan	Jumlah urusan pemerintahan yang dilimpahkan kepada camat	12 Bulan	0	Kecamatan Kota Barat
7 01 03	<b>PROGRAM PEMBERDAYAAN MASYARAKAT DESA DAN KELURAHAN</b>						118,438,000							0	
7 01 03 2.01	Koordinasi Kegiatan Pemberdayaan Desa						7,760,000							0	

**Penetapan Rencana Kerja Pemerintah Daerah (RKPD)  
Kota Gorontalo  
Tahun 2022**

Kode	Urusan/ Bidang Urusan/ Program/ Kegiatan/ Sub Kegiatan	Indikator Program/ Kegiatan/ Sub Kegiatan	Target Akhir Periode RPJMD	Realisasi Capaian RKPD Tahun 2020	Prakiraan Capaian Target RKPD Tahun 2021	Capaian Kinerja dan Kerangka Pendanaan						Kelompok Sasaran	Prakiraan Maju Rencana Tahun 2023		Perangkat Daerah Penanggung Jawab
						Target 2022	Pagu Indikatif	Lokasi	Sumber Dana	Prioritas			Target	Pagu Indikatif	
										Nasional	Daerah				
7 01 03 2.01 01	Peningkatan Partisipasi Masyarakat dalam Forum Musyawarah Perencanaan Pembangunan di Desa	-				12 Bulan	7,760,000	Kota Gorontalo, Kota Barat, Buladu	PENDAPATAN ASLI DAERAH (PAD)				12 Bulan	0	Kecamatan Kota Barat
7 01 03 2.02	<b>Kegiatan Pemberdayaan Kelurahan</b>	Persen				10	<b>100,000,000</b>						10	<b>0</b>	
7 01 03 2.02 02	Pembangunan Sarana dan Prasarana Kelurahan					12	100,000,000	Kota Gorontalo, Kota Barat, Buladu	PENDAPATAN ASLI DAERAH (PAD)			Presentase kegiatan pemberdayaan kelurahan	12	0	Kecamatan Kota Barat
7 01 03 2.03	<b>Pemberdayaan Lembaga Kemasyarakatan Tingkat Kecamatan</b>	Kegiatan				3	<b>10,678,000</b>						3	<b>0</b>	
7 01 03 2.03 01	Penyelenggaraan Lembaga Kemasyarakatan	-				12 Bulan	10,678,000	Kota Gorontalo, Kota Barat, Buladu	PENDAPATAN ASLI DAERAH (PAD)		5. Penguatan Peran Organisasi Keagamaan	Jumlah kegiatan pemberdayaan lembaga kemasyarakatan tingkat kecamatan	12 Bulan	0	Kecamatan Kota Barat
7 01 04	<b>PROGRAM KOORDINASI KETENTRAMAN DAN KETERTIBAN UMUM</b>	Kali	0		0	12 0	<b>16,440,000</b>						12 0	<b>0</b>	
7 01 04 2.02	<b>Koordinasi Penerapan dan Penegakan Peraturan Daerah dan Peraturan Kepala Daerah</b>	Kali				12	<b>16,440,000</b>						12	<b>0</b>	
7 01 04 2.02 01	Koordinasi/Sinergi Dengan Perangkat Daerah yang Tugas dan Fungsinya di Bidang Penegakan Peraturan Perundang-Undangan dan/atau Kepolisian Negara Republik Indonesia	-				12 Bulan	16,440,000	Kota Gorontalo, Kota Barat, Buladu	PENDAPATAN ASLI DAERAH (PAD)	Memperkuat Ketahanan Ekonomi Untuk Pertumbuhan Yang Berkualitas dan Berkeadilan	5. Penguatan Peran Organisasi Keagamaan	Frekuensi koordinasi penerapan dan penegakkan kebijakan perda dan perkada	12 Bulan	0	Kecamatan Kota Barat
7 01 05	<b>PROGRAM PENYELENGGARAAN URUSAN PEMERINTAHAN UMUM</b>	Even	0		0	3 0	<b>102,346,665</b>						3 0	<b>0</b>	
7 01 05 2.01	<b>Penyelenggaraan Urusan Pemerintahan Umum sesuai Penugasan Kepala Daerah</b>	Even				3	<b>102,346,665</b>						3	<b>0</b>	

**Penetapan Rencana Kerja Pemerintah Daerah (RKPD)  
Kota Gorontalo  
Tahun 2022**

Kode	Urusan/ Bidang Urusan/ Program/ Kegiatan/ Sub Kegiatan	Indikator Program/ Kegiatan/ Sub Kegiatan	Target Akhir Periode RPJMD	Realisasi Capaian RKPD Tahun 2020	Prakiraan Capaian Target RKPD Tahun 2021	Capaian Kinerja dan Kerangka Pendanaan						Kelompok Sasaran	Prakiraan Maju Rencana Tahun 2023		Perangkat Daerah Penanggung Jawab
						Target 2022	Pagu Indikatif	Lokasi	Sumber Dana	Prioritas			Target	Pagu Indikatif	
										Nasional	Daerah				
7 01 05 2.01 07	Pelaksanaan semua Urusan Pemerintahan yang bukan merupakan Kewenangan Daerah dan tidak dilaksanakan oleh Instansi Vertikal	-				12 Bulan	102,346,665	Semua Kab/Kota, Semua Kecamatan, Semua Kelurahan Kota Gorontalo, Kota Barat, Buladu	PENDAPATAN ASLI DAERAH (PAD) DAU Tambahan Dukungan Pendanaan Bagi Kelurahan	5. Penguatan Peran Organisasi Keagamaan	Jumlah urusan pemerintahan yang dilaksanakan dikecamatan	12 Bulan	0	Kecamatan Kota Barat	
7	<b>UNSUR KEWILAYAHAN</b>														
7 01	<b>KECAMATAN</b>														
7 01 01	<b>PROGRAM PENUNJANG URUSAN PEMERINTAHAN DAERAH KABUPATEN/KOTA</b>	Persentase pemenuhan layanan penunjang urusan pemerintahan daerah	%		%	100 %	<b>5,863,870,260</b>					100 %	<b>6,797,284,589</b>		
7 01 01 2.01	<b>Perencanaan, Penganggaran, dan Evaluasi Kinerja Perangkat Daerah</b>	Jumlah dokumen perencanaan dan evaluasi perangkat daerah	dokumen		dokumen	12 dokumen	<b>34,535,200</b>					12 dokumen	<b>33,572,795</b>		
7 01 01 2.01 01	Penyusunan Dokumen Perencanaan Perangkat Daerah	Jumlah Dokumen Perencanaan Perangkat Daerah (Renja Induk dan Perubahan)				2 Dokumen	6,873,600	Kota Gorontalo, Kota Selatan, Semua Kelurahan	Dana Transfer Umum - Dana Alokasi Umum	2. Penataan Birokrasi	ASN	2 Dokumen	12,030,356	Kecamatan Kota Selatan	
7 01 01 2.01 02	Koordinasi dan Penyusunan Dokumen RKA-SKPD	Jumlah Dokumen (RKA dan DPA Induk )				2 Dokumen	4,626,500	Kota Gorontalo, Kota Selatan, Semua Kelurahan	Dana Transfer Umum - Dana Alokasi Umum	2. Penataan Birokrasi	ASN	2 Dokumen	11,789,194	Kecamatan Kota Selatan	
7 01 01 2.01 03	Koordinasi dan Penyusunan Dokumen Perubahan RKA-SKPD	Jumlah Dokumen Perubahan(RKA dan DPA Perubahan )				2 Dokumen	3,583,500	Kota Gorontalo, Kota Selatan, Semua Kelurahan	Dana Transfer Umum - Dana Alokasi Umum	2. Penataan Birokrasi	ASN	2 Dokumen	4,789,163	Kecamatan Kota Selatan	
7 01 01 2.01 06	Koordinasi dan Penyusunan Laporan Capaian Kinerja dan Ikhtisar Realisasi Kinerja SKPD	Jumlah Dokumen Laporan capaian Kinerja dan Ikhtisar Realisasi Kinerja SKPD (LKPJ, LPPD, Evaluasi Renja per Triwulan)				6 Dokumen	19,451,600	Kota Gorontalo, Kota Selatan, Semua Kelurahan	Dana Transfer Umum - Dana Alokasi Umum	2. Penataan Birokrasi	ASN	6 Dokumen	4,964,082	Kecamatan Kota Selatan	
7 01 01 2.02	<b>Administrasi Keuangan Perangkat Daerah</b>	Persentase pelayanan administrasi keuangan	%		%	100 %	<b>5,150,157,235</b>					100 %	<b>5,155,509,117</b>		
7 01 01 2.02 01	Penyediaan Gaji dan Tunjangan ASN	Frekwensi Pembayaran gaji dan ASN (14 kali gaji dan 12 kali TPP)				26 Kali	5,068,289,035	Kota Gorontalo, Kota Selatan, Semua Kelurahan	Dana Transfer Umum - Dana Alokasi Umum	2. Penataan Birokrasi	ASN	26 Kali	5,101,174,104	Kecamatan Kota Selatan	

**Penetapan Rencana Kerja Pemerintah Daerah (RKPD)  
Kota Gorontalo  
Tahun 2022**

Kode	Urusan/ Bidang Urusan/ Program/ Kegiatan/ Sub Kegiatan	Indikator Program/ Kegiatan/ Sub Kegiatan	Target Akhir Periode RPJMD	Realisasi Capaian RKPD Tahun 2020	Prakiraan Capaian Target RKPD Tahun 2021	Capaian Kinerja dan Kerangka Pendanaan						Kelompok Sasaran	Prakiraan Maju Rencana Tahun 2023		Perangkat Daerah Penanggung Jawab
						Target 2022	Pagu Indikatif	Lokasi	Sumber Dana	Prioritas			Target	Pagu Indikatif	
										Nasional	Daerah				
7.01.01.2.02.03	Pelaksanaan Penatausahaan dan Pengujian/Verifikasi Keuangan SKPD	Frekwensi Pelaksanaan Penatausahaan dan Pengujian/Verifikasi Keuangan SKPD				12 Kali	78,314,400	Kota Gorontalo, Kota Selatan, Semua Kelurahan	Dana Transfer Umum - Dana Alokasi Umum		2. Penataan Birokrasi	ASN	12 Kali	50,370,931	Kecamatan Kota Selatan
7.01.01.2.02.05	Koordinasi dan Penyusunan Laporan Keuangan Akhir Tahun SKPD	Laporan Keuangan Akhir Tahun SKPD				1 Dokumen	3,553,800	Kota Gorontalo, Kota Selatan, Semua Kelurahan	Dana Transfer Umum - Dana Alokasi Umum		2. Penataan Birokrasi	ASN	1 Dokumen	3,964,082	Kecamatan Kota Selatan
7.01.01.2.03	<b>Administrasi Barang Milik Daerah pada Perangkat Daerah</b>	Jumlah Dokumen Administrasi Barang Milik Daerah Pada Perangkat Daerah	Dokumen		Dokumen	14 Dokumen	<b>25,038,000</b>						14 Dokumen	<b>25,055,922</b>	
7.01.01.2.03.06	Penatausahaan Barang Milik Daerah pada SKPD	Jumlah Dokumen Penatausahaan Barang Milik Daerah (RKBU & RKPBU Induk & Perubahan, serta 12 Laporan Hasil Rekonsiliasi AT Bulanan				14 Dokumen	25,038,000	Kota Gorontalo, Kota Selatan, Semua Kelurahan	Dana Transfer Umum - Dana Alokasi Umum		2. Penataan Birokrasi	ASN	14 Dokumen	25,055,922	Kecamatan Kota Selatan
7.01.01.2.05	<b>Administrasi Kepegawaian Perangkat Daerah</b>	Persentase layanan administrasi kepegawaian perangkat daerah	%		%	100 %	<b>24,549,270</b>						100 %	<b>32,670,000</b>	
7.01.01.2.05.11	Bimbingan Teknis Implementasi Peraturan Perundang-Undangan	Frekwensi keikutsertaan pada Bimbingan Teknis Implementasi Peraturan Perundang-Undangan				3 kali	24,549,270	Kota Gorontalo, Kota Selatan, Semua Kelurahan	Dana Transfer Umum - Dana Alokasi Umum		2. Penataan Birokrasi	ASN	3 kali	32,670,000	Kecamatan Kota Selatan
7.01.01.2.06	<b>Administrasi Umum Perangkat Daerah</b>	Persentase layanan administrasi umum pertingkat daerah	%		%	100 %	<b>139,353,355</b>						100 %	<b>282,199,612</b>	
7.01.01.2.06.01	Penyediaan Komponen Instalasi Listrik/Penerangan Bangunan Kantor	Frekuensi Penyediaan Komponen Instalasi Listrik/Penerangan Bangunan Kantor				12 Kali	2,122,500	Kota Gorontalo, Kota Selatan, Semua Kelurahan	Dana Transfer Umum - Dana Alokasi Umum		2. Penataan Birokrasi	ASN	12 Kali	6,466,087	Kecamatan Kota Selatan
7.01.01.2.06.02	Penyediaan Peralatan dan Perlengkapan Kantor	Penyediaan Peralatan dan Perlengkapan Kantor (ATK, Materai dan Bahan Komputer)				12 Kali	11,533,300	Kota Gorontalo, Kota Selatan, Semua Kelurahan			2. Penataan Birokrasi	ASN	12 Kali	46,440,814	Kecamatan Kota Selatan
7.01.01.2.06.04	Penyediaan Bahan Logistik Kantor	Frekwensi Penyediaan Bahan Logistik Kantor (Makam Minum & Bahan Pembersih)				12 Kali	15,899,500	Kota Gorontalo, Kota Selatan, Semua Kelurahan	Dana Transfer Umum - Dana Alokasi Umum		2. Penataan Birokrasi	ASN	12 Kali	50,718,941	Kecamatan Kota Selatan

**Penetapan Rencana Kerja Pemerintah Daerah (RKPD)  
Kota Gorontalo  
Tahun 2022**

Kode	Urusan/ Bidang Urusan/ Program/ Kegiatan/ Sub Kegiatan	Indikator Program/ Kegiatan/ Sub Kegiatan	Target Akhir Periode RPJMD	Realisasi Capaian RKPD Tahun 2020	Prakiraan Capaian Target RKPD Tahun 2021	Capaian Kinerja dan Kerangka Pendanaan						Kelompok Sasaran	Prakiraan Maju Rencana Tahun 2023		Perangkat Daerah Penanggung Jawab
						Target 2022	Pagu Indikatif	Lokasi	Sumber Dana	Prioritas			Target	Pagu Indikatif	
										Nasional	Daerah				
7 01 01 2.06 05	Penyediaan Barang Cetak dan Penggandaan	Frekwensi Penyediaan Barang Cetak dan Penggandaan				12 Kali	3,376,800	Kota Gorontalo, Kota Selatan, Semua Kelurahan	Dana Transfer Umum - Dana Alokasi Umum		2. Penataan Birokrasi	ASN	12 Kali	20,873,770	Kecamatan Kota Selatan
7 01 01 2.06 09	Penyelenggaraan Rapat Koordinasi dan Konsultasi SKPD	Frekuensi Rapat Koordinasi dan Konsultasi				14 kali	106,421,255	Kota Gorontalo, Kota Selatan, Semua Kelurahan			2. Penataan Birokrasi	ASN	14 kali	157,700,000	Kecamatan Kota Selatan
7 01 01 2.07	<b>Pengadaan Barang Milik Daerah Penunjang Urusan Pemerintah Daerah</b>	Jumlah Pengadaan Barang milik daerah Penunjang Pelayanan	Unit		Unit	1 Unit	<b>15,462,200</b>						1 Unit	<b>90,000,000</b>	
7 01 01 2.07 01	Pengadaan Kendaraan Perorangan Dinas atau Kendaraan Dinas Jabatan	Jumlah Pengadaan Kendaraan Dinas Bermotor				1 Unit	0	Kota Gorontalo, Kota Selatan, Semua Kelurahan	Dana Transfer Umum - Dana Alokasi Umum		2. Penataan Birokrasi	ASN	1 Unit	25,000,000	Kecamatan Kota Selatan
7 01 01 2.07 06	Pengadaan Peralatan dan Mesin Lainnya	Jumlah Pengadaan Peralatan & Mesin Lainnya				1 Unit	15,462,200	Kota Gorontalo, Kota Selatan, Semua Kelurahan	Dana Transfer Umum - Dana Alokasi Umum		2. Penataan Birokrasi	ASN	1 Unit	65,000,000	Kecamatan Kota Selatan
7 01 01 2.08	<b>Penyediaan Jasa Penunjang Urusan Pemerintahan Daerah</b>	Persentase penyediaan jasa penunjang urusan pemerintah daerah	%		%	100 %	<b>432,927,000</b>						100 %	<b>1,023,529,143</b>	
7 01 01 2.08 02	Penyediaan Jasa Komunikasi, Sumber Daya Air dan Listrik	Jumlah Penyediaan Jasa Komunikasi, Sumber Daya Air dan Listrik				384 Rekening	47,127,000	Kota Gorontalo, Kota Selatan, Semua Kelurahan	Dana Transfer Umum - Dana Alokasi Umum		2. Penataan Birokrasi	TPKD dan Petugas Pelayanan Lainnya	384 Rekening	152,579,143	Kecamatan Kota Selatan
7 01 01 2.08 04	Penyediaan Jasa Pelayanan Umum Kantor	Jumlah Jasa Pelayanan Umum Kantor				12 Kali	385,800,000	Kota Gorontalo, Kota Selatan, Semua Kelurahan	Dana Transfer Umum - Dana Alokasi Umum		2. Penataan Birokrasi	TPKD dan Petugas Pelayanan Lainnya	12 Kali	870,950,000	Kecamatan Kota Selatan
7 01 01 2.09	<b>Pemeliharaan Barang Milik Daerah Penunjang Urusan Pemerintahan Daerah</b>	Persentase pemeliharaan barang milik daerah penunjang urusan pemerintah daerah	%		%	100 %	<b>41,848,000</b>						100 %	<b>154,748,000</b>	
7 01 01 2.09 01	Penyediaan Jasa Pemeliharaan, Biaya Pemeliharaan dan Pajak Kendaraan Perorangan Dinas atau Kendaraan Dinas Jabatan	Frekwensi Pembayaran Biaya Pemeliharaan dan Pajak Kendaraan Perorangan Dinas atau Kendaraan Dinas Jabatan				12 kali	37,788,000	Kota Gorontalo, Kota Selatan, Semua Kelurahan	Dana Transfer Umum - Dana Alokasi Umum		2. Penataan Birokrasi	ASN	12 kali	40,538,000	Kecamatan Kota Selatan



**Penetapan Rencana Kerja Pemerintah Daerah (RKPD)  
Kota Gorontalo  
Tahun 2022**

Kode	Urusan/ Bidang Urusan/ Program/ Kegiatan/ Sub Kegiatan	Indikator Program/ Kegiatan/ Sub Kegiatan	Target Akhir Periode RPJMD	Realisasi Capaian RKPD Tahun 2020	Prakiraan Capaian Target RKPD Tahun 2021	Capaian Kinerja dan Kerangka Pendanaan						Kelompok Sasaran	Prakiraan Maju Rencana Tahun 2023		Perangkat Daerah Penanggung Jawab
						Target 2022	Pagu Indikatif	Lokasi	Sumber Dana	Prioritas			Target	Pagu Indikatif	
										Nasional	Daerah				
7 01 01 2.09 06	Pemeliharaan Peralatan dan Mesin Lainnya	Frekuensi Pemeliharaan Peralatan dan Mesin Lainnya				12 Kali	4,060,000	Kota Gorontalo, Kota Selatan, Semua Kelurahan	Dana Transfer Umum - Dana Alokasi Umum		2. Penataan Birokrasi	ASN	12 Kali	14,210,000	Kecamatan Kota Selatan
7 01 01 2.09 09	Pemeliharaan/Rehabilitasi Gedung Kantor dan Bangunan Lainnya	Frekuensi Pemeliharaan/Rehabilitasi Gedung Kantor dan Bangunan Lainnya				0 Kali	0	Kota Gorontalo, Kota Selatan, Semua Kelurahan	Dana Transfer Umum - Dana Alokasi Umum		2. Penataan Birokrasi	ASN	0 Kali	100,000,000	Kecamatan Kota Selatan
7 01 02	<b>PROGRAM PENYELENGGARAAN PEMERINTAHAN DAN PELAYANAN PUBLIK</b>	Persentase Pelayanan Umum Pemerintahan Kecamatan dan Pelayanan Publik	%		%	3,6 %	<b>65,850,510</b>						3,6 %	<b>274,582,316</b>	
7 01 02 2.01	<b>Koordinasi Penyelenggaraan Kegiatan Pemerintahan di Tingkat Kecamatan</b>	Frekuensi pelaksanaan jasa pelayanan di kecamatan/kelurahan	kali		kali	13 kali	<b>29,525,400</b>						13 kali	<b>108,388,939</b>	
7 01 02 2.01 01	Koordinasi/Sinergi Perencanaan dan Pelaksanaan Kegiatan Pemerintahan dengan Perangkat Daerah dan Instansi Vertikal Terkait	Frekuensi Pengumpulan Data Penunjang kegiatan pemerintah kecamatan dengan perangkat daerah dan instansi vertikal terkait serta Untuk Penyusunan Profil Kecamatan & Kelurahan				12 Kali	17,959,200	Kota Gorontalo, Kota Selatan, Semua Kelurahan	Dana Transfer Umum - Dana Alokasi Umum		2. Penataan Birokrasi	ASN	12 Kali	97,266,486	Kecamatan Kota Selatan
7 01 02 2.01 02	Peningkatan Efektifitas Kegiatan Pemerintahan di Tingkat Kecamatan	Jumlah kelurahan terpilih sebagai kelurahan berprestasi dalam melakukan inovasi pelayanan pemerintah kecamatan di tingkat kelurahan				1 Kelurahan	11,566,200	Kota Gorontalo, Kota Selatan, Semua Kelurahan	Dana Transfer Umum - Dana Alokasi Umum		2. Penataan Birokrasi	ASN	1 Kelurahan	11,122,453	Kecamatan Kota Selatan
7 01 02 2.04	<b>Pelaksanaan Urusan Pemerintahan yang Dilimpahkan kepada Camat</b>	Jumlah urusan pemerintahan yang dilimpahkan	urusan		urusan	2 urusan	<b>36,325,110</b>						2 urusan	<b>166,193,377</b>	
7 01 02 2.04 03	Pelaksanaan Urusan Pemerintahan yang terkait dengan Kewenangan Lain yang Dilimpahkan	Jumlah penyelenggaraan urusan pemerintahan yang di limpahkan				18 Kali	36,325,110	Kota Gorontalo, Kota Selatan, Semua Kelurahan	Dana Transfer Umum - Dana Alokasi Umum		2. Penataan Birokrasi 2. Penataan Birokrasi	PKK dan Karangtaruna	18 Kali	166,193,377	Kecamatan Kota Selatan
7 01 03	<b>PROGRAM PEMBERDAYAAN MASYARAKAT DESA DAN KELURAHAN</b>	Presentase Peningkatan Pemberdayaan Masyarakat di Kelurahan	%		%	Naik 10 %	<b>69,005,600</b>						Naik 10 %	<b>841,672,194</b>	

**Penetapan Rencana Kerja Pemerintah Daerah (RKPD)  
Kota Gorontalo  
Tahun 2022**

Kode	Urusan/ Bidang Urusan/ Program/ Kegiatan/ Sub Kegiatan	Indikator Program/ Kegiatan/ Sub Kegiatan	Target Akhir Periode RPJMD	Realisasi Capaian RKPD Tahun 2020	Prakiraan Capaian Target RKPD Tahun 2021	Capaian Kinerja dan Kerangka Pendanaan					Kelompok Sasaran	Prakiraan Maju Rencana Tahun 2023		Perangkat Daerah Penanggung Jawab	
						Target 2022	Pagu Indikatif	Lokasi	Sumber Dana	Prioritas		Target	Pagu Indikatif		
										Nasional					Daerah
7 01 03 2.02	<b>Kegiatan Pemberdayaan Kelurahan</b>	Jumlah Kegiatan Pembangunan sarana prasarana kelurahan Jumlah masyarakat yang berpartisipasi dalam kegiatan rembug warga dan forum musrenbang kelurahan dan kecamatan Jumlah Pelaksanaan evaluasi kelurahan Persentase Pemberdayaan Masyarakat dalam pembangunan	Kegiatan Orang kali %		Kegiatan Orang kali %	13 Kegiatan 600 Orang 24 kali 100 %	<b>58,045,300</b>					13 Kegiatan 600 Orang 24 kali 100 %	<b>778,416,254</b>		
7 01 03 2.02 01	Peningkatan Partisipasi Masyarakat dalam Forum Musyawarah Perencanaan Pembangunan di Kelurahan	Jumlah masyarakat yang berpartisipasi dalam kegiatan rembug warga dan forum musrenbang kelurahan dan kecamatan				600 Orang	29,616,100	Kota Gorontalo, Kota Selatan, Semua Kelurahan	Dana Transfer Umum - Dana Alokasi Umum		3. Penataan Infrastruktur Perkotaan	Masyarakat	600 Orang	35,586,924	Kecamatan Kota Selatan
7 01 03 2.02 02	Pembangunan Sarana dan Prasarana Kelurahan	Jumlah Kegiatan Pembangunan sarana prasarana kelurahan				13 Kegiatan	0	Kota Gorontalo, Kota Selatan, Semua Kelurahan	Dana Transfer Umum - Dana Alokasi Umum		3. Penataan Infrastruktur Perkotaan	Masyarakat	13 Kegiatan	500,000,000	Kecamatan Kota Selatan
7 01 03 2.02 03	Pemberdayaan Masyarakat di Kelurahan	Jumlah Kegiatan yang terfasilitasi kepada lembaga pemberdayaan masyarakat				12 Kegiatan	0	Kota Gorontalo, Kota Selatan, Semua Kelurahan			2. Penataan Birokrasi	Masyarakat	12 Kegiatan	229,213,678	Kecamatan Kota Selatan
7 01 03 2.02 04	Evaluasi Kelurahan	Jumlah Pelaksanaan evaluasi kelurahan				24 Kali	28,429,200	Kota Gorontalo, Kota Selatan, Semua Kelurahan	Dana Transfer Umum - Dana Alokasi Umum		2. Penataan Birokrasi	Masyarakat	24 Kali	13,615,652	Kecamatan Kota Selatan
7 01 03 2.03	<b>Pemberdayaan Lembaga Kemasyarakatan Tingkat Kecamatan</b>	Persentase penyelenggaraan kegiatan LPM	%		%	100 %	<b>10,960,300</b>						100 %	<b>63,255,940</b>	
7 01 03 2.03 01	Penyelenggaraan Lembaga Kemasyarakatan	Jumlah Penyelenggaraan Kegiatan LPM				2 Kegiatan	10,960,300	Kota Gorontalo, Kota Selatan, Semua Kelurahan	Dana Transfer Umum - Dana Alokasi Umum		2. Penataan Birokrasi	Masyarakat	2 Kegiatan	63,255,940	Kecamatan Kota Selatan
7 01 04	<b>PROGRAM KOORDINASI KETENTRAMAN DAN KETERTIBAN UMUM</b>	Persentase Peningkatan Lingkungan Yang Aman dan Kondusif	%		%	20 %	<b>28,250,000</b>						20 %	<b>78,700,000</b>	

**Penetapan Rencana Kerja Pemerintah Daerah (RKPD)  
Kota Gorontalo  
Tahun 2022**

Kode	Urusan/ Bidang Urusan/ Program/ Kegiatan/ Sub Kegiatan	Indikator Program/ Kegiatan/ Sub Kegiatan	Target Akhir Periode RPJMD	Realisasi Capaian RKPD Tahun 2020	Prakiraan Capaian Target RKPD Tahun 2021	Capaian Kinerja dan Kerangka Pendanaan						Kelompok Sasaran	Prakiraan Maju Rencana Tahun 2023		Perangkat Daerah Penanggung Jawab
						Target 2022	Pagu Indikatif	Lokasi	Sumber Dana	Prioritas			Target	Pagu Indikatif	
										Nasional	Daerah				
7 01 04 2.01	<b>Koordinasi Upaya Penyelenggaraan Ketenteraman dan Ketertiban Umum</b>	Frekuensi penanganan gangguan ketenteraman dan ketertiban umum serta perlindungan masyarakat yang tertangani di tingkat kecamatan	kali		kali	12 kali	20,250,000						12 kali	13,200,000	
7 01 04 2.01 01	Sinergitas dengan Kepolisian Negara Republik Indonesia, Tentara Nasional Indonesia dan Instansi Vertikal di Wilayah Kecamatan	Jumlah rapat-rapat tingkat kecamatan bersama Babinsa/Babinkamtibmas kelurahan				12 Kali	20,250,000	Kota Gorontalo, Kota Selatan, Semua Kelurahan	Dana Transfer Umum - Dana Alokasi Umum		2. Penataan Birokrasi	Masyarakat	12 Kali	13,200,000	Kecamatan Kota Selatan
7 01 04 2.02	<b>Koordinasi Penerapan dan Penegakan Peraturan Daerah dan Peraturan Kepala Daerah</b>	Frekuensi kkoordinasi penerapan dan penegakan PERDA dan PERKADA	kali		kali	12 kali	8,000,000						12 kali	65,500,000	
7 01 04 2.02 01	Koordinasi/Sinergi Dengan Perangkat Daerah yang Tugas dan Fungsinya di Bidang Penegakan Peraturan Perundang-Undangan dan/atau Kepolisian Negara Republik Indonesia	Frekuensi Koordinasi/sinergi dengan SATPOL, Babinsa/Babinkamtibmas kelurahan/kecamatan dalam penyebaran informasi dan Penegakan Kebijakan PERDA /PERKADA				12 Kali	8,000,000	Kota Gorontalo, Kota Selatan, Semua Kelurahan	Dana Transfer Umum - Dana Alokasi Umum	Memperkuat Stabilitas Polhukhankam Dan Transformasi Pelayanan Publik	2. Penataan Birokrasi	Masyarakat	12 Kali	65,500,000	Kecamatan Kota Selatan
7 01 05	<b>PROGRAM PENYELENGGARAAN URUSAN PEMERINTAHAN UMUM</b>	Persentase Penyelenggaraan Urusan Pemerintahan Umum	%		%	2 %	227,981,540						2 %	836,195,376	
7 01 05 2.01	<b>Penyelenggaraan Urusan Pemerintahan Umum sesuai Penugasan Kepala Daerah</b>	Jumlah urusan pemerintahan yang dilaksanakan di kecamatan	urusan		urusan	2 urusan	227,981,540						2 urusan	836,195,376	
7 01 05 2.01 07	Pelaksanaan semua Urusan Pemerintahan yang bukan merupakan Kewenangan Daerah dan tidak dilaksanakan oleh Instansi Vertikal	Frekuensi Pelaksanaan Urusan Keagamaan dan Kebudayaan				2 Urusan	227,981,540	Kota Gorontalo, Kota Selatan, Semua Kelurahan	Dana Transfer Umum - Dana Alokasi Umum		5. Penguatan Peran Organisasi Keagamaan	Masyarakat	2 Urusan	836,195,376	Kecamatan Kota Selatan
7	<b>UNSUR KEWILAYAHAN</b>														
7 01	<b>KECAMATAN</b>						422,668,305							328,442,087	
7 01 01	<b>PROGRAM PENUNJANG URUSAN PEMERINTAHAN DAERAH KABUPATEN/KOTA</b>						147,883,600							153,981,045	
7 01 01 2.06	<b>Administrasi Umum Perangkat Daerah</b>						24,137,700							29,980,145	

**Penetapan Rencana Kerja Pemerintah Daerah (RKPD)  
Kota Gorontalo  
Tahun 2022**

Kode	Urusan/ Bidang Urusan/ Program/ Kegiatan/ Sub Kegiatan	Indikator Program/ Kegiatan/ Sub Kegiatan	Target Akhir Periode RPJMD	Realisasi Capaian RKPD Tahun 2020	Prakiraan Capaian Target RKPD Tahun 2021	Capaian Kinerja dan Kerangka Pendanaan						Kelompok Sasaran	Prakiraan Maju Rencana Tahun 2023		Perangkat Daerah Penanggung Jawab
						Target 2022	Pagu Indikatif	Lokasi	Sumber Dana	Prioritas			Target	Pagu Indikatif	
										Nasional	Daerah				
7 01 01 2.06 01	Penyediaan Komponen Instalasi Listrik/Penerangan Bangunan Kantor	Frekuensi Penyediaan Komponen Listrik/Penerangan Bangunan Kantor				12 Kali	347,800	Kota Gorontalo, Kota Selatan, Limba U I	Dana Transfer Umum - Dana Alokasi Umum		2. Penataan Birokrasi		12 Kali	1,002,620	Kecamatan Kota Selatan
7 01 01 2.06 02	Penyediaan Peralatan dan Perlengkapan Kantor	Frekuensi Penyediaan ATK, Kertas Cover, Benda Pos dan Bahan Komputer				12 Kali	5,002,700	Kota Gorontalo, Kota Selatan, Limba U I	Dana Transfer Umum - Dana Alokasi Umum		2. Penataan Birokrasi		12 Kali	8,162,540	Kecamatan Kota Selatan
7 01 01 2.06 04	Penyediaan Bahan Logistik Kantor	Frekuensi Penyediaan Bahan Pembersih dan Makan Minum				12 Kali	6,913,200	Kota Gorontalo, Kota Selatan, Limba U I	Dana Transfer Umum - Dana Alokasi Umum		2. Penataan Birokrasi		12 Kali	6,633,316	Kecamatan Kota Selatan
7 01 01 2.06 05	Penyediaan Barang Cetak dan Penggandaan	Frekuensi Penyediaan Barang Cetak & Pengadaan				12 Kali	480,000	Kota Gorontalo, Kota Selatan, Limba U I	Dana Transfer Umum - Dana Alokasi Umum		2. Penataan Birokrasi		12 Kali	3,291,669	Kecamatan Kota Selatan
7 01 01 2.06 09	Penyelenggaraan Rapat Koordinasi dan Konsultasi SKPD	Frekuensi Rapat Koordinasi dan Konsultasi				14 Kali	11,394,000	Kota Gorontalo, Kota Selatan, Limba U I	Dana Transfer Umum - Dana Alokasi Umum		2. Penataan Birokrasi		14 Kali	10,890,000	Kecamatan Kota Selatan
<b>7 01 01 2.08</b>	<b>Penyediaan Jasa Penunjang Urusan Pemerintahan Daerah</b>						<b>121,403,400</b>							<b>121,783,400</b>	
7 01 01 2.08 02	Penyediaan Jasa Komunikasi, Sumber Daya Air dan Listrik	Jumlah Penyediaan Jasa Komunikasi, Sumber Daya Air dan Listrik				12 Kali	17,003,400	Kota Gorontalo, Kota Selatan, Limba U I	Dana Transfer Umum - Dana Alokasi Umum		2. Penataan Birokrasi		12 Kali	17,383,400	Kecamatan Kota Selatan
7 01 01 2.08 04	Penyediaan Jasa Pelayanan Umum Kantor	Jumlah Jasa Pelayanan Umum Kantor				12 Kali	104,400,000	Kota Gorontalo, Kota Selatan, Limba U I	Dana Transfer Umum - Dana Alokasi Umum		2. Penataan Birokrasi		12 Kali	104,400,000	Kecamatan Kota Selatan
<b>7 01 01 2.09</b>	<b>Pemeliharaan Barang Milik Daerah Penunjang Urusan Pemerintahan Daerah</b>						<b>2,342,500</b>							<b>2,217,500</b>	
7 01 01 2.09 01	Penyediaan Jasa Pemeliharaan, Biaya Pemeliharaan dan Pajak Kendaraan Perorangan Dinas atau Kendaraan Dinas Jabatan	Frekuensi Pembayaran Biaya Pemeliharaan dan Pajak Kendaraan Perorangan Dinas atau Kendaraan Dinas Jabatan				12 Kali	312,500	Kota Gorontalo, Kota Selatan, Limba U I	Dana Transfer Umum - Dana Alokasi Umum		2. Penataan Birokrasi		12 Kali	187,500	Kecamatan Kota Selatan
7 01 01 2.09 06	Pemeliharaan Peralatan dan Mesin Lainnya	Frekuensi Pemeliharaan Peralatan dan Mesin Lainnya				12 Kali	2,030,000	Kota Gorontalo, Kota Selatan, Limba U I	Dana Transfer Umum - Dana Alokasi Umum		2. Penataan Birokrasi		12 Kali	2,030,000	Kecamatan Kota Selatan
<b>7 01 02</b>	<b>PROGRAM PENYELENGGARAAN PEMERINTAHAN DAN PELAYANAN PUBLIK</b>						<b>33,235,870</b>							<b>32,644,107</b>	

**Penetapan Rencana Kerja Pemerintah Daerah (RKPD)  
Kota Gorontalo  
Tahun 2022**

Kode	Urusan/ Bidang Urusan/ Program/ Kegiatan/ Sub Kegiatan	Indikator Program/ Kegiatan/ Sub Kegiatan	Target Akhir Periode RPJMD	Realisasi Capaian RKPD Tahun 2020	Prakiraan Capaian Target RKPD Tahun 2021	Capaian Kinerja dan Kerangka Pendanaan						Kelompok Sasaran	Prakiraan Maju Rencana Tahun 2023		Perangkat Daerah Penanggung Jawab
						Target 2022	Pagu Indikatif	Lokasi	Sumber Dana	Prioritas			Target	Pagu Indikatif	
										Nasional	Daerah				
7 01 02 2.01	<b>Koordinasi Penyelenggaraan Kegiatan Pemerintahan di Tingkat Kecamatan</b>						<b>16,809,000</b>						<b>10,256,590</b>		
7 01 02 2.01 01	Koordinasi/Sinergi Perencanaan dan Pelaksanaan Kegiatan Pemerintahan dengan Perangkat Daerah dan Instansi Vertikal Terkait	Frekuensi Pengumpulan Data Penunjang kegiatan pemerintah kecamatan dengan perangkat daerah dan instansi vertikal terkait serta Untuk Penyusunan Profil Kecamatan & Kelurahan				12 Kali	16,809,000	Kota Gorontalo, Kota Selatan, Limba U I	Dana Transfer Umum - Dana Alokasi Umum		2. Penataan Birokrasi	12 Kali	10,256,590	Kecamatan Kota Selatan	
7 01 02 2.04	<b>Pelaksanaan Urusan Pemerintahan yang Dilimpahkan kepada Camat</b>						<b>16,426,870</b>						<b>22,387,517</b>		
7 01 02 2.04 03	Pelaksanaan Urusan Pemerintahan yang terkait dengan Kewenangan Lain yang Dilimpahkan	Jumlah penyelenggaraan urusan pemerintahan yang di limpahkan				18 Kali	16,426,870	Kota Gorontalo, Kota Selatan, Limba U I	Dana Transfer Umum - Dana Alokasi Umum		2. Penataan Birokrasi	18 Kali	22,387,517	Kecamatan Kota Selatan	
7 01 03	<b>PROGRAM PEMBERDAYAAN MASYARAKAT DESA DAN KELURAHAN</b>						<b>112,998,835</b>						<b>18,616,935</b>		
7 01 03 2.02	<b>Kegiatan Pemberdayaan Kelurahan</b>						<b>112,998,835</b>						<b>18,616,935</b>		
7 01 03 2.02 01	Peningkatan Partisipasi Masyarakat dalam Forum Musyawarah Perencanaan Pembangunan di Kelurahan	Jumlah masyarakat yang berpartisipasi dalam kegiatan dalam kegiatan rembug warga dan forum musrenbang kelurahan dan kecamatan				600 Orang	7,299,000	Kota Gorontalo, Kota Selatan, Limba U I	Dana Transfer Umum - Dana Alokasi Umum		3. Penataan Infrastruktur Perkotaan	600 Orang	8,165,575	Kecamatan Kota Selatan	
7 01 03 2.02 02	Pembangunan Sarana dan Prasarana Kelurahan	Jumlah sarana prasarana kelurahan yang terbangun				6 paket	100,000,000	Kota Gorontalo, Kota Selatan, Limba U I	Dana Transfer Umum - Dana Alokasi Umum		3. Penataan Infrastruktur Perkotaan	6 paket	0	Kecamatan Kota Selatan	
7 01 03 2.02 03	Pemberdayaan Masyarakat di Kelurahan	Jumlah Kegiatan yang terfasilitasi kepada lembaga pemberdayaan masyarakat				25 Kegiatan	5,699,835	Kota Gorontalo, Kota Selatan, Limba U I	Dana Transfer Umum - Dana Alokasi Umum		3. Penataan Infrastruktur Perkotaan	25 Kegiatan	10,451,360	Kecamatan Kota Selatan	
7 01 04	<b>PROGRAM KOORDINASI KETENTRAMAN DAN KETERTIBAN UMUM</b>						<b>15,300,000</b>						<b>13,400,000</b>		

**Penetapan Rencana Kerja Pemerintah Daerah (RKPD)  
Kota Gorontalo  
Tahun 2022**

Kode	Urusan/ Bidang Urusan/ Program/ Kegiatan/ Sub Kegiatan	Indikator Program/ Kegiatan/ Sub Kegiatan	Target Akhir Periode RPJMD	Realisasi Capaian RKPD Tahun 2020	Prakiraan Capaian Target RKPD Tahun 2021	Capaian Kinerja dan Kerangka Pendanaan						Kelompok Sasaran	Prakiraan Maju Rencana Tahun 2023		Perangkat Daerah Penanggung Jawab
						Target 2022	Pagu Indikatif	Lokasi	Sumber Dana	Prioritas			Target	Pagu Indikatif	
										Nasional	Daerah				
7 01 04 2.02	<b>Koordinasi Penerapan dan Penegakan Peraturan Daerah dan Peraturan Kepala Daerah</b>						15,300,000						13,400,000		
7 01 04 2.02 01	Koordinasi/Sinergi Dengan Perangkat Daerah yang Tugas dan Fungsinya di Bidang Penegakan Peraturan Perundang-Undangan dan/atau Kepolisian Negara Republik Indonesia	Frekuensi Koordinasi/sinergi dengan SATPOL, Babinsa/Babinkamtibmas kelurahan/kecamatan dalam penyebaran informasi dan Penegakan Kebijakan PERDA /PERKADA				12 Kali	15,300,000	Kota Gorontalo, Kota Selatan, Limba U I	Dana Transfer Umum - Dana Alokasi Umum		2. Penataan Birokrasi	12 Kali	13,400,000	Kecamatan Kota Selatan	
7 01 05	<b>PROGRAM PENYELENGGARAAN URUSAN PEMERINTAHAN UMUM</b>						113,250,000						109,800,000		
7 01 05 2.01	<b>Penyelenggaraan Urusan Pemerintahan Umum sesuai Penugasan Kepala Daerah</b>						113,250,000						109,800,000		
7 01 05 2.01 07	Pelaksanaan semua Urusan Pemerintahan yang bukan merupakan Kewenangan Daerah dan tidak dilaksanakan oleh Instansi Vertikal	Frekuensi Pelaksanaan Urusan Aktualisasi Budaya Daerah Frekuensi Pelaksanaan Urusan Keagamaan				5 Kegiatan 9 Kegiatan	113,250,000	Kota Gorontalo, Kota Selatan, Limba U I	Dana Transfer Umum - Dana Alokasi Umum		5. Penguatan Peran Organisasi Keagamaan	5 Kegiatan 9 Kegiatan	109,800,000	Kecamatan Kota Selatan	
7	<b>UNSUR KEWILAYAHAN</b>														
7 01	<b>KECAMATAN</b>						<b>424,732,445</b>						<b>431,045,727</b>		
7 01 01	<b>PROGRAM PENUNJANG URUSAN PEMERINTAHAN DAERAH KABUPATEN/KOTA</b>						160,112,740						166,634,685		
7 01 01 2.06	<b>Administrasi Umum Perangkat Daerah</b>						26,356,200						29,980,145		
7 01 01 2.06 01	Penyediaan Komponen Instalasi Listrik/Penerangan Bangunan Kantor	Frekuensi Penyediaan Komponen Listrik/Penerangan Bangunan Kantor				12 Kali	540,500	Kota Gorontalo, Kota Selatan, Limba U II	Dana Transfer Umum - Dana Alokasi Umum		2. Penataan Birokrasi	12 Kali	1,002,620	Kecamatan Kota Selatan	
7 01 01 2.06 02	Penyediaan Peralatan dan Perlengkapan Kantor	Frekuensi Penyediaan ATK, Kertas Cover, Benda Pos dan Bahan Komputer				12 Kali	6,758,500	Kota Gorontalo, Kota Selatan, Limba U II	Dana Transfer Umum - Dana Alokasi Umum		2. Penataan Birokrasi	12 Kali	8,162,540	Kecamatan Kota Selatan	
7 01 01 2.06 04	Penyediaan Bahan Logistik Kantor	Frekuensi Penyediaan Bahan Pembersih dan Makan Minum				12 Kali	7,003,200	Kota Gorontalo, Kota Selatan, Limba U II	Dana Transfer Umum - Dana Alokasi Umum		2. Penataan Birokrasi	12 Kali	6,633,316	Kecamatan Kota Selatan	

**Penetapan Rencana Kerja Pemerintah Daerah (RKPD)  
Kota Gorontalo  
Tahun 2022**

Kode	Urusan/ Bidang Urusan/ Program/ Kegiatan/ Sub Kegiatan	Indikator Program/ Kegiatan/ Sub Kegiatan	Target Akhir Periode RPJMD	Realisasi Capaian RKPD Tahun 2020	Prakiraan Capaian Target RKPD Tahun 2021	Capaian Kinerja dan Kerangka Pendanaan						Kelompok Sasaran	Prakiraan Maju Rencana Tahun 2023		Perangkat Daerah Penanggung Jawab
						Target 2022	Pagu Indikatif	Lokasi	Sumber Dana	Prioritas			Target	Pagu Indikatif	
										Nasional	Daerah				
7 01 01 2.06 05	Penyediaan Barang Cetak dan Penggandaan	Frekuensi Penyediaan Barang Cetak & Pengadaan				12 Kali	660,000	Kota Gorontalo, Kota Selatan, Limba U II	Dana Transfer Umum - Dana Alokasi Umum		2. Penataan Birokrasi		12 Kali	3,291,669	Kecamatan Kota Selatan
7 01 01 2.06 09	Penyelenggaraan Rapat Koordinasi dan Konsultasi SKPD	Frekuensi Rapat Koordinasi dan Konsultasi				14 Kali	11,394,000	Kota Gorontalo, Kota Selatan, Limba U II	Dana Transfer Umum - Dana Alokasi Umum		2. Penataan Birokrasi		14 Kali	10,890,000	Kecamatan Kota Selatan
<b>7 01 01 2.08</b>	<b>Penyediaan Jasa Penunjang Urusan Pemerintahan Daerah</b>						<b>131,539,040</b>							<b>134,437,040</b>	
7 01 01 2.08 02	Penyediaan Jasa Komunikasi, Sumber Daya Air dan Listrik	Jumlah Penyediaan Jasa Komunikasi, Sumber Daya Air dan Listrik				12 Kali	18,439,040	Kota Gorontalo, Kota Selatan, Limba U II	Dana Transfer Umum - Dana Alokasi Umum		2. Penataan Birokrasi		12 Kali	21,337,040	Kecamatan Kota Selatan
7 01 01 2.08 04	Penyediaan Jasa Pelayanan Umum Kantor	Jumlah Jasa Pelayanan Umum Kantor				12 Kali	113,100,000	Kota Gorontalo, Kota Selatan, Limba U II	Dana Transfer Umum - Dana Alokasi Umum		2. Penataan Birokrasi		12 Kali	113,100,000	Kecamatan Kota Selatan
<b>7 01 01 2.09</b>	<b>Pemeliharaan Barang Milik Daerah Penunjang Urusan Pemerintahan Daerah</b>						<b>2,217,500</b>							<b>2,217,500</b>	
7 01 01 2.09 01	Penyediaan Jasa Pemeliharaan, Biaya Pemeliharaan dan Pajak Kendaraan Perorangan Dinas atau Kendaraan Dinas Jabatan	Frekwensi Pembayaran Biaya Pemeliharaan dan Pajak Kendaraan Perorangan Dinas atau Kendaraan Dinas Jabatan				12 Kali	187,500	Kota Gorontalo, Kota Selatan, Limba U II	Dana Transfer Umum - Dana Alokasi Umum		2. Penataan Birokrasi		12 Kali	187,500	Kecamatan Kota Selatan
7 01 01 2.09 06	Pemeliharaan Peralatan dan Mesin Lainnya	Frekuensi Pemeliharaan Peralatan dan Mesin Lainnya				12 Kali	2,030,000	Kota Gorontalo, Kota Selatan, Limba U II	Dana Transfer Umum - Dana Alokasi Umum		2. Penataan Birokrasi		12 Kali	2,030,000	Kecamatan Kota Selatan
<b>7 01 02</b>	<b>PROGRAM PENYELENGGARAAN PEMERINTAHAN DAN PELAYANAN PUBLIK</b>						<b>31,580,870</b>							<b>32,644,107</b>	
7 01 02 2.01	Koordinasi Penyelenggaraan Kegiatan Pemerintahan di Tingkat Kecamatan						<b>15,143,500</b>							<b>10,256,590</b>	
7 01 02 2.01 01	Koordinasi/Sinergi Perencanaan dan Pelaksanaan Kegiatan Pemerintahan dengan Perangkat Daerah dan Instansi Vertikal Terkait	Frekuensi Pengumpulan Data Penunjang kegiatan pemerintah kecamatan dengan perangkat daerah dan instansi vertikal terkait serta Untuk Penyusunan Profil Kecamatan & Kelurahan				12 Kali	15,143,500	Kota Gorontalo, Kota Selatan, Limba U II	Dana Transfer Umum - Dana Alokasi Umum		2. Penataan Birokrasi		12 Kali	10,256,590	Kecamatan Kota Selatan

**Penetapan Rencana Kerja Pemerintah Daerah (RKPD)  
Kota Gorontalo  
Tahun 2022**

Kode	Urusan/ Bidang Urusan/ Program/ Kegiatan/ Sub Kegiatan	Indikator Program/ Kegiatan/ Sub Kegiatan	Target Akhir Periode RPJMD	Realisasi Capaian RKPD Tahun 2020	Prakiraan Capaian Target RKPD Tahun 2021	Capaian Kinerja dan Kerangka Pendanaan						Kelompok Sasaran	Prakiraan Maju Rencana Tahun 2023		Perangkat Daerah Penanggung Jawab
						Target 2022	Pagu Indikatif	Lokasi	Sumber Dana	Prioritas			Target	Pagu Indikatif	
										Nasional	Daerah				
7 01 02 2.04	<b>Pelaksanaan Urusan Pemerintahan yang Dilimpahkan kepada Camat</b>						<b>16,437,370</b>						<b>22,387,517</b>		
7 01 02 2.04 03	Pelaksanaan Urusan Pemerintahan yang terkait dengan Kewenangan Lain yang Dilimpahkan	Jumlah penyelenggaraan urusan pemerintahan yang di limpahkan				18 Kali	16,437,370	Kota Gorontalo, Kota Selatan, Limba U II	Dana Transfer Umum - Dana Alokasi Umum		2. Penataan Birokrasi	18 Kali	22,387,517	Kecamatan Kota Selatan	
7 01 03	<b>PROGRAM PEMBERDAYAAN MASYARAKAT DESA DAN KELURAHAN</b>						<b>115,288,835</b>						<b>119,366,935</b>		
7 01 03 2.02	<b>Kegiatan Pemberdayaan Kelurahan</b>						<b>115,288,835</b>						<b>119,366,935</b>		
7 01 03 2.02 01	Peningkatan Partisipasi Masyarakat dalam Forum Musyawarah Perencanaan Pembangunan di Kelurahan	Jumlah masyarakat yang berpartisipasi dalam kegiatan rembug warga dan forum musrenbang kelurahan dan kecamatan				600 Orang	9,589,000	Kota Gorontalo, Kota Selatan, Limba U II	Dana Transfer Umum - Dana Alokasi Umum		3. Penataan Infrastruktur Perkotaan	600 Orang	8,915,575	Kecamatan Kota Selatan	
7 01 03 2.02 02	Pembangunan Sarana dan Prasarana Kelurahan	Jumlah sarana prasarana kelurahan yang terbangun				6 paket	100,000,000	Kota Gorontalo, Kota Selatan, Limba U II	Dana Transfer Umum - Dana Alokasi Umum		3. Penataan Infrastruktur Perkotaan	6 paket	100,000,000	Kecamatan Kota Selatan	
7 01 03 2.02 03	Pemberdayaan Masyarakat di Kelurahan	Jumlah Kegiatan yang terfasilitasi kepada lembaga pemberdayaan masyarakat				25 Kegiatan	5,699,835	Kota Gorontalo, Kota Selatan, Limba U II	Dana Transfer Umum - Dana Alokasi Umum		3. Penataan Infrastruktur Perkotaan	25 Kegiatan	10,451,360	Kecamatan Kota Selatan	
7 01 04	<b>PROGRAM KOORDINASI KETENTRAMAN DAN KETERTIBAN UMUM</b>						<b>15,300,000</b>						<b>13,400,000</b>		
7 01 04 2.02	<b>Koordinasi Penerapan dan Penegakan Peraturan Daerah dan Peraturan Kepala Daerah</b>						<b>15,300,000</b>						<b>13,400,000</b>		
7 01 04 2.02 01	Koordinasi/Sinergi Dengan Perangkat Daerah yang Tugas dan Fungsinya di Bidang Penegakan Peraturan Perundang-Undangan dan/atau Kepolisian Negara Republik Indonesia	Frekuensi Koordinasi/sinergi dengan SATPOL, Babinsa/Babinkamtibmas kelurahan/kecamatan dalam penyebaran informasi dan Penegakan Kebijakan PERDA /PERKADA				12 Kali	15,300,000	Kota Gorontalo, Kota Selatan, Limba U II	Dana Transfer Umum - Dana Alokasi Umum		2. Penataan Birokrasi	12 Kali	13,400,000	Kecamatan Kota Selatan	
7 01 05	<b>PROGRAM PENYELENGGARAAN URUSAN PEMERINTAHAN UMUM</b>						<b>102,450,000</b>						<b>99,000,000</b>		



**Penetapan Rencana Kerja Pemerintah Daerah (RKPD)  
Kota Gorontalo  
Tahun 2022**

Kode	Urusan/ Bidang Urusan/ Program/ Kegiatan/ Sub Kegiatan	Indikator Program/ Kegiatan/ Sub Kegiatan	Target Akhir Periode RPJMD	Realisasi Capaian RKPD Tahun 2020	Prakiraan Capaian Target RKPD Tahun 2021	Capaian Kinerja dan Kerangka Pendanaan						Kelompok Sasaran	Prakiraan Maju Rencana Tahun 2023		Perangkat Daerah Penanggung Jawab
						Target 2022	Pagu Indikatif	Lokasi	Sumber Dana	Prioritas			Target	Pagu Indikatif	
										Nasional	Daerah				
7 01 05 2.01	Penyelenggaraan Urusan Pemerintahan Umum sesuai Penugasan Kepala Daerah						102,450,000						99,000,000		
7 01 05 2.01 07	Pelaksanaan semua Urusan Pemerintahan yang bukan merupakan Kewenangan Daerah dan tidak dilaksanakan oleh Instansi Vertikal	Frekuensi Pelaksanaan Urusan Aktualisasi Budaya Daerah Frekuensi Pelaksanaan Urusan Keagamaan				5 Kegiatan 9 Kegiatan	102,450,000	Kota Gorontalo, Kota Selatan, Limba U II	Dana Transfer Umum - Dana Alokasi Umum		5. Penguatan Peran Organisasi Keagamaan	5 Kegiatan 9 Kegiatan	99,000,000	Kecamatan Kota Selatan	
7	<b>UNSUR KEWILAYAHAN</b>														
7 01	<b>KECAMATAN</b>						549,172,205							555,484,627	
7 01 01	<b>PROGRAM PENUNJANG URUSAN PEMERINTAHAN DAERAH KABUPATEN/KOTA</b>														
7 01 01 2.06	<b>Administrasi Umum Perangkat Daerah</b>														
7 01 01 2.06 01	Penyediaan Komponen Instalasi Listrik/Penerangan Bangunan Kantor	Frekuensi Penyediaan Komponen Listrik/Penerangan Bangunan Kantor				12 Kali	318,500	Kota Gorontalo, Kota Selatan, Limba B	Dana Transfer Umum - Dana Alokasi Umum		2. Penataan Birokrasi	12 Kali	1,002,620	Kecamatan Kota Selatan	
7 01 01 2.06 02	Penyediaan Peralatan dan Perlengkapan Kantor	Frekuensi Penyediaan ATK, Kertas Cover, Benda Pos dan Bahan Komputer				12 Kali	5,001,100	Kota Gorontalo, Kota Selatan, Limba B	Dana Transfer Umum - Dana Alokasi Umum		2. Penataan Birokrasi	12 Kali	8,162,540	Kecamatan Kota Selatan	
7 01 01 2.06 04	Penyediaan Bahan Logistik Kantor	Frekuensi Penyediaan Bahan Pembersih dan Makan Minum				12 Kali	6,693,200	Kota Gorontalo, Kota Selatan, Limba B	Dana Transfer Umum - Dana Alokasi Umum		2. Penataan Birokrasi	12 Kali	6,633,316	Kecamatan Kota Selatan	
7 01 01 2.06 05	Penyediaan Barang Cetakan dan Penggandaan	Frekuensi Penyediaan Barang Cetakan & Penggandaan				12 Kali	2,280,000	Kota Gorontalo, Kota Selatan, Limba B	Dana Transfer Umum - Dana Alokasi Umum		2. Penataan Birokrasi	12 Kali	3,291,669	Kecamatan Kota Selatan	
7 01 01 2.06 09	Penyelenggaraan Rapat Koordinasi dan Konsultasi SKPD	Frekuensi Rapat Koordinasi dan Konsultasi				14 Kali	11,394,000	Kota Gorontalo, Kota Selatan, Limba B	Dana Transfer Umum - Dana Alokasi Umum		2. Penataan Birokrasi	14 Kali	10,890,000	Kecamatan Kota Selatan	
7 01 01 2.08	<b>Penyediaan Jasa Penunjang Urusan Pemerintahan Daerah</b>														
7 01 01 2.08 02	Penyediaan Jasa Komunikasi, Sumber Daya Air dan Listrik	Jumlah Penyediaan Jasa Komunikasi, Sumber Daya Air dan Listrik				12 Kali	18,007,200	Kota Gorontalo, Kota Selatan, Limba B	Dana Transfer Umum - Dana Alokasi Umum		2. Penataan Birokrasi	12 Kali	19,475,940	Kecamatan Kota Selatan	
7 01 01 2.08 04	Penyediaan Jasa Pelayanan Umum Kantor	Jumlah Jasa Pelayanan Umum Kantor				12 Kali	98,100,000	Kota Gorontalo, Kota Selatan, Limba B	Dana Transfer Umum - Dana Alokasi Umum		2. Penataan Birokrasi	12 Kali	95,700,000	Kecamatan Kota Selatan	

**Penetapan Rencana Kerja Pemerintah Daerah (RKPD)  
Kota Gorontalo  
Tahun 2022**

Kode	Urusan/ Bidang Urusan/ Program/ Kegiatan/ Sub Kegiatan	Indikator Program/ Kegiatan/ Sub Kegiatan	Target Akhir Periode RPJMD	Realisasi Capaian RKPD Tahun 2020	Prakiraan Capaian Target RKPD Tahun 2021	Capaian Kinerja dan Kerangka Pendanaan						Kelompok Sasaran	Prakiraan Maju Rencana Tahun 2023		Perangkat Daerah Penanggung Jawab
						Target 2022	Pagu Indikatif	Lokasi	Sumber Dana	Prioritas			Target	Pagu Indikatif	
										Nasional	Daerah				
7 01 01 2.09	<b>Pemeliharaan Barang Milik Daerah Penunjang Urusan Pemerintahan Daerah</b>						<b>2,280,000</b>						<b>2,217,500</b>		
7 01 01 2.09 01	Penyediaan Jasa Pemeliharaan, Biaya Pemeliharaan dan Pajak Kendaraan Perorangan Dinas atau Kendaraan Dinas Jabatan	Frekwensi Pembayaran Biaya Pemeliharaan dan Pajak Kendaraan Perorangan Dinas atau Kendaraan Dinas Jabatan				12 Kali	250,000	Kota Gorontalo, Kota Selatan, Limba B	Dana Transfer Umum - Dana Alokasi Umum		2. Penataan Birokrasi	12 Kali	187,500	Kecamatan Kota Selatan	
7 01 01 2.09 06	Pemeliharaan Peralatan dan Mesin Lainnya	Frekuensi Pemeliharaan Peralatan dan Mesin Lainnya				12 Kali	2,030,000	Kota Gorontalo, Kota Selatan, Limba B	Dana Transfer Umum - Dana Alokasi Umum		2. Penataan Birokrasi	12 Kali	2,030,000	Kecamatan Kota Selatan	
7 01 02	<b>PROGRAM PENYELENGGARAAN PEMERINTAHAN DAN PELAYANAN PUBLIK</b>						<b>33,813,370</b>						<b>32,644,107</b>		
7 01 02 2.01	<b>Koordinasi Penyelenggaraan Kegiatan Pemerintahan di Tingkat Kecamatan</b>						<b>17,199,000</b>						<b>10,256,590</b>		
7 01 02 2.01 01	Koordinasi/Sinergi Perencanaan dan Pelaksanaan Kegiatan Pemerintahan dengan Perangkat Daerah dan Instansi Vertikal Terkait	Frekuensi Pengumpulan Data Penunjang kegiatan pemerintah kecamatan dengan perangkat daerah dan instansi vertikal terkait serta Untuk Penyusunan Profil Kecamatan & Kelurahan				12 Kali	17,199,000	Kota Gorontalo, Kota Selatan, Limba B	Dana Transfer Umum - Dana Alokasi Umum		2. Penataan Birokrasi	12 Kali	10,256,590	Kecamatan Kota Selatan	
7 01 02 2.04	<b>Pelaksanaan Urusan Pemerintahan yang Dilimpahkan kepada Camat</b>						<b>16,614,370</b>						<b>22,387,517</b>		
7 01 02 2.04 03	Pelaksanaan Urusan Pemerintahan yang terkait dengan Kewenangan Lain yang Dilimpahkan	Jumlah penyelenggaraan urusan pemerintahan yang di limpahkan				18 Kali	16,614,370	Kota Gorontalo, Kota Selatan, Limba B	Dana Transfer Umum - Dana Alokasi Umum		2. Penataan Birokrasi	18 Kali	22,387,517	Kecamatan Kota Selatan	
7 01 03	<b>PROGRAM PEMBERDAYAAN MASYARAKAT DESA DAN KELURAHAN</b>						<b>112,434,835</b>						<b>117,866,935</b>		
7 01 03 2.02	<b>Kegiatan Pemberdayaan Kelurahan</b>						<b>112,434,835</b>						<b>117,866,935</b>		

**Penetapan Rencana Kerja Pemerintah Daerah (RKPD)  
Kota Gorontalo  
Tahun 2022**

Kode	Urusan/ Bidang Urusan/ Program/ Kegiatan/ Sub Kegiatan	Indikator Program/ Kegiatan/ Sub Kegiatan	Target Akhir Periode RPJMD	Realisasi Capaian RKPD Tahun 2020	Prakiraan Capaian Target RKPD Tahun 2021	Capaian Kinerja dan Kerangka Pendanaan						Kelompok Sasaran	Prakiraan Maju Rencana Tahun 2023		Perangkat Daerah Penanggung Jawab	
						Target 2022	Pagu Indikatif	Lokasi	Sumber Dana	Prioritas			Target	Pagu Indikatif		
										Nasional	Daerah					
7 01 03 2.02 01	Peningkatan Partisipasi Masyarakat dalam Forum Musyawarah Perencanaan Pembangunan di Kelurahan	Jumlah masyarakat yang berpartisipasi dalam kegiatan rembug warga dan forum musrenbang kelurahan dan kecamatan				600 Orang	6,685,000	Kota Gorontalo, Kota Selatan, Limba B	Dana Transfer Umum - Dana Alokasi Umum		3. Penataan Infrastruktur Perkotaan	600 Orang	7,415,575	Kecamatan Kota Selatan		
7 01 03 2.02 02	Pembangunan Sarana dan Prasarana Kelurahan	Jumlah sarana prasarana kelurahan yang terbangun				6 paket	100,000,000	Kota Gorontalo, Kota Selatan, Limba B	Dana Transfer Umum - Dana Alokasi Umum		3. Penataan Infrastruktur Perkotaan	6 paket	100,000,000	Kecamatan Kota Selatan		
7 01 03 2.02 03	Pemberdayaan Masyarakat di Kelurahan	Jumlah Kegiatan yang terfasilitasi kepada lembaga pemberdayaan masyarakat				25 Kegiatan	5,749,835	Kota Gorontalo, Kota Selatan, Limba B	Dana Transfer Umum - Dana Alokasi Umum		3. Penataan Infrastruktur Perkotaan	25 Kegiatan	10,451,360	Kecamatan Kota Selatan		
7 01 04	<b>PROGRAM KOORDINASI KETENTRAMAN DAN KETERTIBAN UMUM</b>						<b>16,250,000</b>						<b>13,400,000</b>			
7 01 04 2.02	<b>Koordinasi Penerapan dan Penegakan Peraturan Daerah dan Peraturan Kepala Daerah</b>						<b>16,250,000</b>						<b>13,400,000</b>			
7 01 04 2.02 01	Koordinasi/Sinergi Dengan Perangkat Daerah yang Tugas dan Fungsinya di Bidang Penegakan Peraturan Perundang-Undangan dan/atau Kepolisian Negara Republik Indonesia	Frekuensi Koordinasi/sinergi dengan SATPOL, Babinsa/Babinkamtibmas kelurahan/kecamatan dalam penyebaran informasi dan Penegakan Kebijakan PERDA /PERKADA				12 Kali	16,250,000	Kota Gorontalo, Kota Selatan, Limba B	Dana Transfer Umum - Dana Alokasi Umum		2. Penataan Birokrasi	12 Kali	13,400,000	Kecamatan Kota Selatan		
7 01 05	<b>PROGRAM PENYELENGGARAAN URUSAN PEMERINTAHAN UMUM</b>						<b>242,600,000</b>						<b>244,200,000</b>			
7 01 05 2.01	<b>Penyelenggaraan Urusan Pemerintahan Umum sesuai Penugasan Kepala Daerah</b>						<b>242,600,000</b>						<b>244,200,000</b>			
7 01 05 2.01 07	Pelaksanaan semua Urusan Pemerintahan yang bukan merupakan Kewenangan Daerah dan tidak dilaksanakan oleh Instansi Vertikal	Frekuensi Pelaksanaan Urusan Keagamaan				14 Kali	242,600,000	Kota Gorontalo, Kota Selatan, Limba B	Dana Transfer Umum - Dana Alokasi Umum		5. Penguatan Peran Organisasi Keagamaan	14 Kali	244,200,000	Kecamatan Kota Selatan		
7	<b>UNSUR KEWILAYAHAN</b>															
7 01	<b>KECAMATAN</b>												<b>350,215,605</b>		<b>349,734,771</b>	

**Penetapan Rencana Kerja Pemerintah Daerah (RKPD)  
Kota Gorontalo  
Tahun 2022**

Kode	Urusan/ Bidang Urusan/ Program/ Kegiatan/ Sub Kegiatan	Indikator Program/ Kegiatan/ Sub Kegiatan	Target Akhir Periode RPJMD	Realisasi Capaian RKPD Tahun 2020	Prakiraan Capaian Target RKPD Tahun 2021	Capaian Kinerja dan Kerangka Pendanaan						Kelompok Sasaran	Prakiraan Maju Rencana Tahun 2023		Perangkat Daerah Penanggung Jawab
						Target 2022	Pagu Indikatif	Lokasi	Sumber Dana	Prioritas			Target	Pagu Indikatif	
										Nasional	Daerah				
7 01 01	<b>PROGRAM PENUNJANG URUSAN PEMERINTAHAN DAERAH KABUPATEN/KOTA</b>						<b>132,499,100</b>						<b>131,373,729</b>		
7 01 01	<b>Administrasi Umum Perangkat Daerah</b>						<b>24,352,200</b>						<b>23,346,829</b>		
7 01 01	2.06 01	Penyediaan Komponen Instalasi Listrik/Penerangan Bangunan Kantor	Frekuensi Penyediaan Komponen Listrik/Penerangan Bangunan Kantor			12 Kali	500,900	Kota Gorontalo, Kota Selatan, Biawu	Dana Transfer Umum - Dana Alokasi Umum		2. Penataan Birokrasi	12 Kali	1,002,620	Kecamatan Kota Selatan	
7 01 01	2.06 02	Penyediaan Peralatan dan Perlengkapan Kantor	Frekuensi Penyediaan ATK, Kertas Cover, Benda Pos dan Bahan Komputer			12 Kali	5,537,700	Kota Gorontalo, Kota Selatan, Biawu	Dana Transfer Umum - Dana Alokasi Umum		2. Penataan Birokrasi	12 Kali	8,162,540	Kecamatan Kota Selatan	
7 01 01	2.06 04	Penyediaan Bahan Logistik Kantor	Frekuensi Penyediaan Bahan Pembersih dan Makan Minum			12 Kali	6,779,600	Kota Gorontalo, Kota Selatan, Biawu	Dana Transfer Umum - Dana Alokasi Umum		2. Penataan Birokrasi	12 Kali	0	Kecamatan Kota Selatan	
7 01 01	2.06 05	Penyediaan Barang Cetak dan Penggandaan	Frekuensi Penyediaan Barang Cetak & Pengadaan			12 Kali	660,000	Kota Gorontalo, Kota Selatan, Biawu	Dana Transfer Khusus - Dana Alokasi Khusus Fisik		2. Penataan Birokrasi	12 Kali	3,291,669	Kecamatan Kota Selatan	
7 01 01	2.06 09	Penyelenggaraan Rapat Koordinasi dan Konsultasi SKPD	Frekuensi Rapat Koordinasi dan Konsultasi			14 Kali	10,874,000	Kota Gorontalo, Kota Selatan, Biawu	Dana Transfer Umum - Dana Alokasi Umum		2. Penataan Birokrasi	14 Kali	10,890,000	Kecamatan Kota Selatan	
7 01 01	2.08	<b>Penyediaan Jasa Penunjang Urusan Pemerintahan Daerah</b>					<b>105,929,400</b>						<b>105,809,400</b>		
7 01 01	2.08 02	Penyediaan Jasa Komunikasi, Sumber Daya Air dan Listrik	Jumlah Penyediaan Jasa Komunikasi, Sumber Daya Air dan Listrik			12 Kali	18,929,400	Kota Gorontalo, Kota Selatan, Biawu	Dana Transfer Umum - Dana Alokasi Umum		2. Penataan Birokrasi	12 Kali	18,809,400	Kecamatan Kota Selatan	
7 01 01	2.08 04	Penyediaan Jasa Pelayanan Umum Kantor	Jumlah Jasa Pelayanan Umum Kantor			12 Kali	87,000,000	Kota Gorontalo, Kota Selatan, Biawu	Dana Transfer Umum - Dana Alokasi Umum		2. Penataan Birokrasi	12 Kali	87,000,000	Kecamatan Kota Selatan	
7 01 01	2.09	<b>Pemeliharaan Barang Milik Daerah Penunjang Urusan Pemerintahan Daerah</b>					<b>2,217,500</b>						<b>2,217,500</b>		
7 01 01	2.09 01	Penyediaan Jasa Pemeliharaan, Biaya Pemeliharaan dan Pajak Kendaraan Perorangan Dinas atau Kendaraan Dinas Jabatan	Frekwensi Pembayaran Biaya Pemeliharaan dan Pajak Kendaraan Perorangan Dinas atau Kendaraan Dinas Jabatan			12 Kali	187,500	Kota Gorontalo, Kota Selatan, Biawu	Dana Transfer Umum - Dana Alokasi Umum		2. Penataan Birokrasi	12 Kali	187,500	Kecamatan Kota Selatan	

**Penetapan Rencana Kerja Pemerintah Daerah (RKPD)  
Kota Gorontalo  
Tahun 2022**

Kode	Urusan/ Bidang Urusan/ Program/ Kegiatan/ Sub Kegiatan	Indikator Program/ Kegiatan/ Sub Kegiatan	Target Akhir Periode RPJMD	Realisasi Capaian RKPD Tahun 2020	Prakiraan Capaian Target RKPD Tahun 2021	Capaian Kinerja dan Kerangka Pendanaan						Kelompok Sasaran	Prakiraan Maju Rencana Tahun 2023		Perangkat Daerah Penanggung Jawab
						Target 2022	Pagu Indikatif	Lokasi	Sumber Dana	Prioritas			Target	Pagu Indikatif	
										Nasional	Daerah				
7 01 01 2.09 06	Pemeliharaan Peralatan dan Mesin Lainnya	Frekuensi Pemeliharaan Peralatan dan Mesin Lainnya				12 Kali	2,030,000	Kota Gorontalo, Kota Selatan, Biawu	Dana Transfer Umum - Dana Alokasi Umum		2. Penataan Birokrasi		12 Kali	2,030,000	Kecamatan Kota Selatan
7 01 02	<b>PROGRAM PENYELENGGARAAN PEMERINTAHAN DAN PELAYANAN PUBLIK</b>						<b>31,317,670</b>							<b>32,644,107</b>	
7 01 02 2.01	<b>Koordinasi Penyelenggaraan Kegiatan Pemerintahan di Tingkat Kecamatan</b>						<b>14,969,000</b>							<b>10,256,590</b>	
7 01 02 2.01 01	Koordinasi/Sinergi Perencanaan dan Pelaksanaan Kegiatan Pemerintahan dengan Perangkat Daerah dan Instansi Vertikal Terkait	Frekuensi Pengumpulan Data Penunjang kegiatan pemerintah kecamatan dengan perangkat daerah dan instansi vertikal terkait serta Untuk Penyusunan Profil Kecamatan & Kelurahan				12 Kali	14,969,000	Kota Gorontalo, Kota Selatan, Biawu	Dana Transfer Umum - Dana Bagi Hasil		2. Penataan Birokrasi		12 Kali	10,256,590	Kecamatan Kota Selatan
7 01 02 2.04	<b>Pelaksanaan Urusan Pemerintahan yang Dilimpahkan kepada Camat</b>						<b>16,348,670</b>							<b>22,387,517</b>	
7 01 02 2.04 03	Pelaksanaan Urusan Pemerintahan yang terkait dengan Kewenangan Lain yang Dilimpahkan	Frekuensi Pengumpulan Data Penunjang kegiatan pemerintah kecamatan dengan perangkat daerah dan instansi vertikal terkait serta Untuk Penyusunan Profil Kecamatan & Kelurahan				12 Kali	16,348,670	Kota Gorontalo, Kota Selatan, Biawu	Dana Transfer Umum - Dana Alokasi Umum		2. Penataan Birokrasi		12 Kali	22,387,517	Kecamatan Kota Selatan
7 01 03	<b>PROGRAM PEMBERDAYAAN MASYARAKAT DESA DAN KELURAHAN</b>						<b>112,448,835</b>							<b>117,116,935</b>	
7 01 03 2.02	<b>Kegiatan Pemberdayaan Kelurahan</b>						<b>112,448,835</b>							<b>117,116,935</b>	
7 01 03 2.02 01	Peningkatan Partisipasi Masyarakat dalam Forum Musyawarah Perencanaan Pembangunan di Kelurahan	Jumlah masyarakat yang berpartisipasi dalam kegiatan rembug warga dan forum musrenbang kelurahan dan kecamatan				600 Orang	6,749,000	Kota Gorontalo, Kota Selatan, Biawu	Dana Transfer Umum - Dana Alokasi Umum		3. Penataan Infrastruktur Perkotaan		600 Orang	6,665,575	Kecamatan Kota Selatan

**Penetapan Rencana Kerja Pemerintah Daerah (RKPD)  
Kota Gorontalo  
Tahun 2022**

Kode	Urusan/ Bidang Urusan/ Program/ Kegiatan/ Sub Kegiatan	Indikator Program/ Kegiatan/ Sub Kegiatan	Target Akhir Periode RPJMD	Realisasi Capaian RKPD Tahun 2020	Prakiraan Capaian Target RKPD Tahun 2021	Capaian Kinerja dan Kerangka Pendanaan						Kelompok Sasaran	Prakiraan Maju Rencana Tahun 2023		Perangkat Daerah Penanggung Jawab
						Target 2022	Pagu Indikatif	Lokasi	Sumber Dana	Prioritas			Target	Pagu Indikatif	
										Nasional	Daerah				
7 01 03 2.02 02	Pembangunan Sarana dan Prasarana Kelurahan	Jumlah sarana prasarana kelurahan yang terbangun				6 paket	100,000,000	Kota Gorontalo, Kota Selatan, Biawu	Dana Transfer Umum - Dana Alokasi Umum		3. Penataan Infrastruktur Perkotaan		6 paket	100,000,000	Kecamatan Kota Selatan
7 01 03 2.02 03	Pemberdayaan Masyarakat di Kelurahan	Jumlah Kegiatan yang terfasilitasi kepada lembaga pemberdayaan masyarakat				25 Kegiatan	5,699,835	Kota Gorontalo, Kota Selatan, Biawu	Dana Transfer Umum - Dana Alokasi Umum		3. Penataan Infrastruktur Perkotaan		25 Kegiatan	10,451,360	Kecamatan Kota Selatan
7 01 04	<b>PROGRAM KOORDINASI KETENTRAMAN DAN KETERTIBAN UMUM</b>						<b>15,300,000</b>							<b>13,400,000</b>	
7 01 04 2.02	<b>Koordinasi Penerapan dan Penegakan Peraturan Daerah dan Peraturan Kepala Daerah</b>						<b>15,300,000</b>							<b>13,400,000</b>	
7 01 04 2.02 01	Koordinasi/Sinergi Dengan Perangkat Daerah yang Tugas dan Fungsinya di Bidang Penegakan Peraturan Perundang-Undangan dan/atau Kepolisian Negara Republik Indonesia	Frekuensi Koordinasi/sinergi dengan SATPOL, Babinsa/Babinkamtibmas kelurahan/kecamatan dalam penyebaran informasi dan Penegakan Kebijakan PERDA /PERKADA				12 Kali	15,300,000	Kota Gorontalo, Kota Selatan, Biawu	Dana Transfer Umum - Dana Alokasi Umum		2. Penataan Birokrasi		12 Kali	13,400,000	Kecamatan Kota Selatan
7 01 05	<b>PROGRAM PENYELENGGARAAN URUSAN PEMERINTAHAN UMUM</b>						<b>58,650,000</b>							<b>55,200,000</b>	
7 01 05 2.01	<b>Penyelenggaraan Urusan Pemerintahan Umum sesuai Penugasan Kepala Daerah</b>						<b>58,650,000</b>							<b>55,200,000</b>	
7 01 05 2.01 07	Pelaksanaan semua Urusan Pemerintahan yang bukan merupakan Kewenangan Daerah dan tidak dilaksanakan oleh Instansi Vertikal	Frekuensi Pelaksanaan Urusan Keagamaan				9 Kegiatan	58,650,000	Kota Gorontalo, Kota Selatan, Biawu	Dana Transfer Umum - Dana Alokasi Umum		5. Penguatan Peran Organisasi Keagamaan		9 Kegiatan	55,200,000	Kecamatan Kota Selatan
7	<b>UNSUR KEWILAYAHAN</b>														
7 01	<b>KECAMATAN</b>						<b>356,688,005</b>							<b>362,997,847</b>	
7 01 01	<b>PROGRAM PENUNJANG URUSAN PEMERINTAHAN DAERAH KABUPATEN/KOTA</b>						<b>124,427,000</b>							<b>129,036,805</b>	
7 01 01 2.06	<b>Administrasi Umum Perangkat Daerah</b>						<b>25,874,500</b>							<b>29,980,145</b>	

**Penetapan Rencana Kerja Pemerintah Daerah (RKPD)  
Kota Gorontalo  
Tahun 2022**

Kode	Urusan/ Bidang Urusan/ Program/ Kegiatan/ Sub Kegiatan	Indikator Program/ Kegiatan/ Sub Kegiatan	Target Akhir Periode RPJMD	Realisasi Capaian RKPD Tahun 2020	Prakiraan Capaian Target RKPD Tahun 2021	Capaian Kinerja dan Kerangka Pendanaan						Kelompok Sasaran	Prakiraan Maju Rencana Tahun 2023		Perangkat Daerah Penanggung Jawab
						Target 2022	Pagu Indikatif	Lokasi	Sumber Dana	Prioritas			Target	Pagu Indikatif	
										Nasional	Daerah				
7 01 01 2.06 01	Penyediaan Komponen Instalasi Listrik/Penerangan Bangunan Kantor	Frekuensi Penyediaan Komponen Listrik/Penerangan Bangunan Kantor				12 kali	289,000	Kota Gorontalo, Kota Selatan, Biawao	Dana Transfer Umum - Dana Alokasi Umum		2. Penataan Birokrasi		12 kali	1,002,620	Kecamatan Kota Selatan
7 01 01 2.06 02	Penyediaan Peralatan dan Perlengkapan Kantor	Frekuensi Penyediaan ATK, Kertas Cover, Benda Pos dan Bahan Komputer				12 Kali	5,750,000	Kota Gorontalo, Kota Selatan, Biawao	Dana Transfer Umum - Dana Alokasi Umum		2. Penataan Birokrasi		12 Kali	8,162,540	Kecamatan Kota Selatan
7 01 01 2.06 04	Penyediaan Bahan Logistik Kantor	Frekuensi Penyediaan Bahan Pembersih dan Makan Minum				12 Kali	5,981,500	Kota Gorontalo, Kota Selatan, Biawao	Dana Transfer Umum - Dana Alokasi Umum		2. Penataan Birokrasi		12 Kali	6,633,316	Kecamatan Kota Selatan
7 01 01 2.06 05	Penyediaan Barang Cetak dan Penggandaan	Frekuensi Penyediaan Barang Cetakan & Pengadaan				12 Kali	2,460,000	Kota Gorontalo, Kota Selatan, Biawao	Dana Transfer Umum - Dana Alokasi Umum		2. Penataan Birokrasi		12 Kali	3,291,669	Kecamatan Kota Selatan
7 01 01 2.06 09	Penyelenggaraan Rapat Koordinasi dan Konsultasi SKPD	Frekuensi Rapat Koordinasi dan Konsultasi				14 Kali	11,394,000	Kota Gorontalo, Kota Selatan, Biawao	Dana Transfer Umum - Dana Alokasi Umum		2. Penataan Birokrasi		14 Kali	10,890,000	Kecamatan Kota Selatan
<b>7 01 01 2.08</b>	<b>Penyediaan Jasa Penunjang Urusan Pemerintahan Daerah</b>						<b>96,335,000</b>							<b>96,839,160</b>	
7 01 01 2.08 02	Penyediaan Jasa Komunikasi, Sumber Daya Air dan Listrik	Jumlah Penyediaan Jasa Komunikasi, Sumber Daya Air dan Listrik				12 Kali	15,335,000	Kota Gorontalo, Kota Selatan, Biawao	Dana Transfer Umum - Dana Alokasi Umum		2. Penataan Birokrasi		12 Kali	15,839,160	Kecamatan Kota Selatan
7 01 01 2.08 04	Penyediaan Jasa Pelayanan Umum Kantor	Jumlah Jasa Pelayanan Umum Kantor				12 Kali	81,000,000	Kota Gorontalo, Kota Selatan, Biawao	Dana Transfer Umum - Dana Alokasi Umum		2. Penataan Birokrasi		12 Kali	81,000,000	Kecamatan Kota Selatan
<b>7 01 01 2.09</b>	<b>Pemeliharaan Barang Milik Daerah Penunjang Urusan Pemerintahan Daerah</b>						<b>2,217,500</b>							<b>2,217,500</b>	
7 01 01 2.09 01	Penyediaan Jasa Pemeliharaan, Biaya Pemeliharaan dan Pajak Kendaraan Perorangan Dinas atau Kendaraan Dinas Jabatan	Frekuensi Pembayaran Biaya Pemeliharaan dan Pajak Kendaraan Perorangan Dinas atau Kendaraan Dinas Jabatan				12 Kali	187,500	Kota Gorontalo, Kota Selatan, Biawao	Dana Transfer Umum - Dana Alokasi Umum		2. Penataan Birokrasi		12 Kali	187,500	Kecamatan Kota Selatan
7 01 01 2.09 06	Pemeliharaan Peralatan dan Mesin Lainnya	Frekuensi Pemeliharaan Peralatan dan Mesin Lainnya				12 Kali	2,030,000	Kota Gorontalo, Kota Selatan, Biawao	Dana Transfer Umum - Dana Alokasi Umum		2. Penataan Birokrasi		12 Kali	2,030,000	Kecamatan Kota Selatan
<b>7 01 02</b>	<b>PROGRAM PENYELENGGARAAN PEMERINTAHAN DAN PELAYANAN PUBLIK</b>						<b>29,726,170</b>							<b>32,644,107</b>	

**Penetapan Rencana Kerja Pemerintah Daerah (RKPD)  
Kota Gorontalo  
Tahun 2022**

Kode	Urusan/ Bidang Urusan/ Program/ Kegiatan/ Sub Kegiatan	Indikator Program/ Kegiatan/ Sub Kegiatan	Target Akhir Periode RPJMD	Realisasi Capaian RKPD Tahun 2020	Prakiraan Capaian Target RKPD Tahun 2021	Capaian Kinerja dan Kerangka Pendanaan					Kelompok Sasaran	Prakiraan Maju Rencana Tahun 2023		Perangkat Daerah Penanggung Jawab	
						Target 2022	Pagu Indikatif	Lokasi	Sumber Dana	Prioritas		Target	Pagu Indikatif		
										Nasional					Daerah
7 01 02 2.01	<b>Koordinasi Penyelenggaraan Kegiatan Pemerintahan di Tingkat Kecamatan</b>						<b>14,169,000</b>						<b>10,256,590</b>		
7 01 02 2.01 01	Koordinasi/Sinergi Perencanaan dan Pelaksanaan Kegiatan Pemerintahan dengan Perangkat Daerah dan Instansi Vertikal Terkait	Frekuensi Pengumpulan Data Penunjang kegiatan pemerintah kecamatan dengan perangkat daerah dan instansi vertikal terkait serta Untuk Penyusunan Profil Kecamatan & Kelurahan				12 Kali	14,169,000	Kota Gorontalo, Kota Selatan, Biawao	Dana Transfer Umum - Dana Alokasi Umum		2. Penataan Birokrasi	12 Kali	10,256,590	Kecamatan Kota Selatan	
7 01 02 2.04	<b>Pelaksanaan Urusan Pemerintahan yang Dilimpahkan kepada Camat</b>						<b>15,557,170</b>						<b>22,387,517</b>		
7 01 02 2.04 03	Pelaksanaan Urusan Pemerintahan yang terkait dengan Kewenangan Lain yang Dilimpahkan	Frekuensi Pengumpulan Data Penunjang kegiatan pemerintah kecamatan dengan perangkat daerah dan instansi vertikal terkait serta Untuk Penyusunan Profil Kecamatan & Kelurahan				12 Kali	15,557,170	Kota Gorontalo, Kota Selatan, Biawao	Dana Transfer Umum - Dana Alokasi Umum		2. Penataan Birokrasi	12 Kali	22,387,517	Kecamatan Kota Selatan	
7 01 03	<b>PROGRAM PEMBERDAYAAN MASYARAKAT DESA DAN KELURAHAN</b>						<b>111,694,835</b>						<b>117,116,935</b>		
7 01 03 2.02	<b>Kegiatan Pemberdayaan Kelurahan</b>						<b>111,694,835</b>						<b>117,116,935</b>		
7 01 03 2.02 01	Peningkatan Partisipasi Masyarakat dalam Forum Musyawarah Perencanaan Pembangunan di Kelurahan	Jumlah masyarakat yang berpartisipasi dalam kegiatan dalam kegiatan rembug warga dan forum musrenbang kelurahan dan kecamatan				600 Orang	5,945,000	Kota Gorontalo, Kota Selatan, Biawao	Dana Transfer Umum - Dana Alokasi Umum		3. Penataan Infrastruktur Perkotaan	600 Orang	6,665,575	Kecamatan Kota Selatan	
7 01 03 2.02 02	Pembangunan Sarana dan Prasarana Kelurahan	Jumlah sarana prasarana kelurahan yang terbangun				6 paket	100,000,000	Kota Gorontalo, Kota Selatan, Biawao	Dana Transfer Umum - Dana Alokasi Umum		3. Penataan Infrastruktur Perkotaan	6 paket	100,000,000	Kecamatan Kota Selatan	
7 01 03 2.02 03	Pemberdayaan Masyarakat di Kelurahan						5,749,835		Dana Transfer Umum - Dana Alokasi Umum		3. Penataan Infrastruktur Perkotaan		10,451,360	Kecamatan Kota Selatan	
7 01 04	<b>PROGRAM KOORDINASI KETENTRAMAN DAN KETERTIBAN UMUM</b>						<b>14,160,000</b>						<b>13,400,000</b>		



**Penetapan Rencana Kerja Pemerintah Daerah (RKPD)  
Kota Gorontalo  
Tahun 2022**

Kode	Urusan/ Bidang Urusan/ Program/ Kegiatan/ Sub Kegiatan	Indikator Program/ Kegiatan/ Sub Kegiatan	Target Akhir Periode RPJMD	Realisasi Capaian RKPD Tahun 2020	Prakiraan Capaian Target RKPD Tahun 2021	Capaian Kinerja dan Kerangka Pendanaan						Kelompok Sasaran	Prakiraan Maju Rencana Tahun 2023		Perangkat Daerah Penanggung Jawab
						Target 2022	Pagu Indikatif	Lokasi	Sumber Dana	Prioritas			Target	Pagu Indikatif	
										Nasional	Daerah				
7 01 04 2.02	Koordinasi Penerapan dan Penegakan Peraturan Daerah dan Peraturan Kepala Daerah						14,160,000						13,400,000		
7 01 04 2.02 01	Koordinasi/Sinergi Dengan Perangkat Daerah yang Tugas dan Fungsinya di Bidang Penegakan Peraturan Perundang-Undangan dan/atau Kepolisian Negara Republik Indonesia	Frekuensi Koordinasi/sinergi dengan SATPOL, Babinsa/Babinkamtibmas kelurahan/kecamatan dalam penyebaran informasi dan Penegakan Kebijakan PERDA /PERKADA				12 Kali	14,160,000	Kota Gorontalo, Kota Selatan, Biawao	Dana Transfer Umum - Dana Alokasi Umum		2. Penataan Birokrasi		12 Kali	13,400,000	Kecamatan Kota Selatan
7 01 05	PROGRAM PENYELENGGARAAN URUSAN PEMERINTAHAN UMUM						76,680,000						70,800,000		
7 01 05 2.01	Penyelenggaraan Urusan Pemerintahan Umum sesuai Penugasan Kepala Daerah						76,680,000						70,800,000		
7 01 05 2.01 07	Pelaksanaan semua Urusan Pemerintahan yang bukan merupakan Kewenangan Daerah dan tidak dilaksanakan oleh Instansi Vertikal	Frekuensi Pelaksanaan Urusan Keagamaan				9 Kegiatan	76,680,000	Kota Gorontalo, Kota Selatan, Biawao	Dana Transfer Umum - Dana Alokasi Umum		5. Penguatan Peran Organisasi Keagamaan		9 Kegiatan	70,800,000	Kecamatan Kota Selatan
7	UNSUR KEWILAYAHAN														
7 01	KECAMATAN						6,268,332,741						6,867,674,371		
7 01 01	PROGRAM PENUNJANG URUSAN PEMERINTAHAN DAERAH KABUPATEN/KOTA	PERSENTASE PEMENUHAN LAYANAN URUSAN PENUNJANG DAERAH	%		%	95 %	5,577,599,866						95 %	5,576,941,496	
7 01 01 2.01	Perencanaan, Penganggaran, dan Evaluasi Kinerja Perangkat Daerah	Jumlah dokumen Perencanaan, Penganggaran dan evaluasi perangkat daerah	Dokumen		Dokumen	13 Dokumen	18,003,700						13 Dokumen	18,003,700	
7 01 01 2.01 01	Penyusunan Dokumen Perencanaan Perangkat Daerah	Jumlah Dokumen Perencanaan Perangkat Daerah (Renstra Revisi, Renja Induk dan Perubahan)				3 Dokumen	7,196,300	Kota Gorontalo, Kota Utara, Semua Kelurahan	PENDAPATAN ASLI DAERAH		5. Penguatan Peran Organisasi Keagamaan 5. Penguatan Peran Organisasi Keagamaan	Kecamatan	3 Dokumen	7,196,300	Kecamatan Kota Utara
7 01 01 2.01 04	Koordinasi dan Penyusunan DPA-SKPD	Jumlah Dokumen (RKA dan DPA Induk dan Perubahan)				4 Dokumen	7,026,100	Kota Gorontalo, Kota Utara, Semua Kelurahan	PENDAPATAN ASLI DAERAH		5. Penguatan Peran Organisasi Keagamaan	Kecamatan	4 Dokumen	7,026,100	Kecamatan Kota Utara

**Penetapan Rencana Kerja Pemerintah Daerah (RKPD)  
Kota Gorontalo  
Tahun 2022**

Kode	Urusan/ Bidang Urusan/ Program/ Kegiatan/ Sub Kegiatan	Indikator Program/ Kegiatan/ Sub Kegiatan	Target Akhir Periode RPJMD	Realisasi Capaian RKPD Tahun 2020	Prakiraan Capaian Target RKPD Tahun 2021	Capaian Kinerja dan Kerangka Pendanaan						Kelompok Sasaran	Prakiraan Maju Rencana Tahun 2023		Perangkat Daerah Penanggung Jawab
						Target 2022	Pagu Indikatif	Lokasi	Sumber Dana	Prioritas			Target	Pagu Indikatif	
										Nasional	Daerah				
7 01 01 2.01 06	Koordinasi dan Penyusunan Laporan Capaian Kinerja dan Ikhtisar Realisasi Kinerja SKPD	Jumlah Dokumen Laporan capaian Kinerja dan Ikhtisar Realisasi Kinerja SKPD (LKPJ, LPPD, Evaluasi Renja per Triwulan)				6 Dokumen	3,781,300	Kota Gorontalo, Kota Utara, Semua Kelurahan	PENDAPATAN ASLI DAERAH		5. Penguatan Peran Organisasi Keagamaan	Kecamatan	6 Dokumen	3,781,300	Kecamatan Kota Utara
<b>7 01 01 2.02</b>	<b>Administrasi Keuangan Perangkat Daerah</b>	Presentase layanan administrasi keuangan perangkat daerah	%		%	100 %	<b>5,015,118,446</b>						100 %	<b>5,005,332,446</b>	
7 01 01 2.02 01	Penyediaan Gaji dan Tunjangan ASN	Frekwensi Pembayaran gaji dan Tunjangan ASN				26 Kali	4,993,097,146	Kota Gorontalo, Kota Utara, Semua Kelurahan	Dana Transfer Umum - Dana Alokasi Umum		5. Penguatan Peran Organisasi Keagamaan	ASN Kecamatan dan Kelurahan	26 Kali	4,983,311,146	Kecamatan Kota Utara
7 01 01 2.02 03	Pelaksanaan Penatausahaan dan Pengujian/Verifikasi Keuangan SKPD	Frekwensi Pelaksanaan Penatausahaan dan Pengujian/Verifikasi Keuangan SKPD				12 Kali	18,240,000		PENDAPATAN ASLI DAERAH Dana Transfer Umum - Dana Alokasi Umum		5. Penguatan Peran Organisasi Keagamaan	ASN Kecamatan dan Kelurahan	12 Kali	18,240,000	Kecamatan Kota Utara
7 01 01 2.02 05	Koordinasi dan Penyusunan Laporan Keuangan Akhir Tahun SKPD	Laporan Keuangan Akhir Tahun SKPD				1 Laporan	3,781,300	Kota Gorontalo, Kota Utara, Semua Kelurahan	PENDAPATAN ASLI DAERAH		5. Penguatan Peran Organisasi Keagamaan	ASN Kecamatan dan Kelurahan	1 Laporan	3,781,300	Kecamatan Kota Utara
<b>7 01 01 2.03</b>	<b>Administrasi Barang Milik Daerah pada Perangkat Daerah</b>	Jumlah Dokumen Administrasi Barang Milik Daerah Perangkat Daerah	Dokumen		Dokumen	14 Dokumen	<b>6,900,000</b>						14 Dokumen	<b>6,900,000</b>	
7 01 01 2.03 06	Penatausahaan Barang Milik Daerah pada SKPD	Jumlah Dokumen Penatausahaan Barang Milik Daerah				14 Dokumen	6,900,000	Kota Gorontalo, Kota Utara, Semua Kelurahan	PENDAPATAN ASLI DAERAH Dana Transfer Umum - Dana Alokasi Umum		2. Penataan Birokrasi	Bendahara BMD	14 Dokumen	6,900,000	Kecamatan Kota Utara
<b>7 01 01 2.06</b>	<b>Administrasi Umum Perangkat Daerah</b>	Persentase Layanan Administrasi Umum Perangkat Daerah	%		%	100 %	<b>213,573,100</b>						100 %	<b>213,573,100</b>	
7 01 01 2.06 02	Penyediaan Peralatan dan Perlengkapan Kantor	Frekwensi Penyediaan Peralatan dan Perlengkapan Kantor				12 Kali	19,995,900	Kota Gorontalo, Kota Utara, Semua Kelurahan	Dana Transfer Umum - Dana Alokasi Umum		5. Penguatan Peran Organisasi Keagamaan	Kecamatan	12 Kali	19,995,900	Kecamatan Kota Utara
7 01 01 2.06 04	Penyediaan Bahan Logistik Kantor	Frekwensi Penyediaan Bahan Logistik Kantor				12 Kali	18,063,800	Kota Gorontalo, Kota Utara, Semua Kelurahan	Dana Transfer Umum - Dana Alokasi Umum		5. Penguatan Peran Organisasi Keagamaan	Kecamatan	12 Kali	18,063,800	Kecamatan Kota Utara
7 01 01 2.06 05	Penyediaan Barang Cetak dan Penggandaan	Frekwensi Penyediaan Barang Cetak dan Penggandaan				12 Kali	11,025,400	Kota Gorontalo, Kota Utara, Semua Kelurahan	Dana Transfer Umum - Dana Alokasi Umum		5. Penguatan Peran Organisasi Keagamaan	Kecamatan	12 Kali	11,025,400	Kecamatan Kota Utara

**Penetapan Rencana Kerja Pemerintah Daerah (RKPD)  
Kota Gorontalo  
Tahun 2022**

Kode	Urusan/ Bidang Urusan/ Program/ Kegiatan/ Sub Kegiatan	Indikator Program/ Kegiatan/ Sub Kegiatan	Target Akhir Periode RPJMD	Realisasi Capaian RKPD Tahun 2020	Prakiraan Capaian Target RKPD Tahun 2021	Capaian Kinerja dan Kerangka Pendanaan						Kelompok Sasaran	Prakiraan Maju Rencana Tahun 2023		Perangkat Daerah Penanggung Jawab
						Target 2022	Pagu Indikatif	Lokasi	Sumber Dana	Prioritas			Target	Pagu Indikatif	
										Nasional	Daerah				
7.01.01.2.06.08	Fasilitasi Kunjungan Tamu	Frekwensi Penyediaan Kebutuhan Kunjungan Tamu				12 Kali	24,858,000	Kota Gorontalo, Kota Utara, Semua Kelurahan	PENDAPATAN ASLI DAERAH		5. Penguatan Peran Organisasi Keagamaan	Kecamatan	12 Kali	24,858,000	Kecamatan Kota Utara
7.01.01.2.06.09	Penyelenggaraan Rapat Koordinasi dan Konsultasi SKPD	Frekwensi Rapat Koordinasi dan Konsultasi				15 Kali	139,630,000	Kota Gorontalo, Kota Utara, Semua Kelurahan	PENDAPATAN ASLI DAERAH Dana Transfer Umum - Dana Alokasi Umum		5. Penguatan Peran Organisasi Keagamaan	Kecamatan	15 Kali	139,630,000	Kecamatan Kota Utara
7.01.01.2.07	<b>Pengadaan Barang Milik Daerah Penunjang Urusan Pemerintahan Daerah</b>	Jumlah Pengadaan Barang Milik Daerah Penunjang Urusan Pemerintahan Daerah	Unit		Unit	3 Unit	<b>40,872,370</b>						3 Unit	<b>50,000,000</b>	
7.01.01.2.07.06	Pengadaan Peralatan dan Mesin Lainnya	Jumlah tambahan Peralatan Gedung Kantor Penunjang Kegiatan				3 Unit	40,872,370	Kota Gorontalo, Kota Utara, Semua Kelurahan	PENDAPATAN ASLI DAERAH		5. Penguatan Peran Organisasi Keagamaan	Kecamatan	3 Unit	50,000,000	Kecamatan Kota Utara
7.01.01.2.08	<b>Penyediaan Jasa Penunjang Urusan Pemerintahan Daerah</b>	Persentase Penyediaan Jasa Penunjang Urusan Pemerintahan Daerah	%		%	100 %	<b>215,363,246</b>						100 %	<b>215,363,246</b>	
7.01.01.2.08.02	Penyediaan Jasa Komunikasi, Sumber Daya Air dan Listrik	Jumlah Penyediaan Jasa Komunikasi, Sumber Daya Air dan Listrik				12 Kali	45,323,246	Kota Gorontalo, Kota Utara, Semua Kelurahan	Dana Transfer Umum - Dana Alokasi Umum		5. Penguatan Peran Organisasi Keagamaan	Kecamatan	12 Kali	45,323,246	Kecamatan Kota Utara
7.01.01.2.08.04	Penyediaan Jasa Pelayanan Umum Kantor	Frekwensi Pembayaran Penyediaan Jasa Pelayanan Umum Kantor				12 Kali	170,040,000	Kota Gorontalo, Kota Utara, Semua Kelurahan	PENDAPATAN ASLI DAERAH Dana Transfer Umum - Dana Alokasi Umum		5. Penguatan Peran Organisasi Keagamaan	Kecamatan	12 Kali	170,040,000	Kecamatan Kota Utara
7.01.01.2.09	<b>Pemeliharaan Barang Milik Daerah Penunjang Urusan Pemerintahan Daerah</b>	Persentase Pemeliharaan Barang Milik Daerah Penunjang Urusan Pemerintahan Daerah	%		%	100 %	<b>67,769,004</b>						100 %	<b>67,769,004</b>	
7.01.01.2.09.01	Penyediaan Jasa Pemeliharaan, Biaya Pemeliharaan dan Pajak Kendaraan Perorangan Dinas atau Kendaraan Dinas Jabatan	Frekwensi Pembayaran Biaya Pemeliharaan dan Pajak Kendaraan Perorangan Dinas atau Kendaraan Dinas Jabatan				12 Kali	43,237,200	Kota Gorontalo, Kota Utara, Semua Kelurahan	PENDAPATAN ASLI DAERAH Dana Transfer Umum - Dana Alokasi Umum		5. Penguatan Peran Organisasi Keagamaan	Kecamatan	12 Kali	43,237,200	Kecamatan Kota Utara
7.01.01.2.09.06	Pemeliharaan Peralatan dan Mesin Lainnya	Frekwensi Pemeliharaan Peralatan dan Mesin Lainnya				4 Kali	7,920,000	Kota Gorontalo, Kota Utara, Semua Kelurahan	PENDAPATAN ASLI DAERAH		5. Penguatan Peran Organisasi Keagamaan	Kecamatan	4 Kali	7,920,000	Kecamatan Kota Utara

**Penetapan Rencana Kerja Pemerintah Daerah (RKPD)  
Kota Gorontalo  
Tahun 2022**

Kode	Urusan/ Bidang Urusan/ Program/ Kegiatan/ Sub Kegiatan	Indikator Program/ Kegiatan/ Sub Kegiatan	Target Akhir Periode RPJMD	Realisasi Capaian RKPD Tahun 2020	Prakiraan Capaian Target RKPD Tahun 2021	Capaian Kinerja dan Kerangka Pendanaan						Kelompok Sasaran	Prakiraan Maju Rencana Tahun 2023		Perangkat Daerah Penanggung Jawab
						Target 2022	Pagu Indikatif	Lokasi	Sumber Dana	Prioritas			Target	Pagu Indikatif	
										Nasional	Daerah				
7 01 01 2.09 09	Pemeliharaan/Rehabilitasi Gedung Kantor dan Bangunan Lainnya	Frekwensi Pemeliharaan/Rehabilitasi Gedung Kantor dan Bangunan Lainnya				1 Kali	16,611,804	Kota Gorontalo, Kota Utara, Semua Kelurahan	PENDAPATAN ASLI DAERAH		5. Penguatan Peran Organisasi Keagamaan	Kecamatan	1 Kali	16,611,804	Kecamatan Kota Utara
7 01 02	<b>PROGRAM PENYELENGGARAAN PEMERINTAHAN DAN PELAYANAN PUBLIK</b>	PERSENTASE PELAYANAN UMUM PEMERINTAHAN KECAMATAN DAN PELAYANAN PUBLIK	%		%	3.6 %	<b>201,775,175</b>						3.6 %	<b>201,775,175</b>	
7 01 02 2.01	<b>Koordinasi Penyelenggaraan Kegiatan Pemerintahan di Tingkat Kecamatan</b>	Persentase Pelaksanaan Koordinasi Penyelenggaraan Kegiatan Pemerintahan di Tingkat Kecamatan	%		%	100 %	<b>151,615,600</b>						100 %	<b>151,615,600</b>	
7 01 02 2.01 01	Koordinasi/Sinergi Perencanaan dan Pelaksanaan Kegiatan Pemerintahan dengan Perangkat Daerah dan Instansi Vertikal Terkait	Jumlah Laporan Perencanaan dan Pelaksanaan Kegiatan Pemerintahan dengan Perangkat Daerah dan Instansi Vertikal Terkait				12 Laporan	129,465,600	Kota Gorontalo, Kota Utara, Semua Kelurahan	PENDAPATAN ASLI DAERAH		5. Penguatan Peran Organisasi Keagamaan 5. Penguatan Peran Organisasi Keagamaan	Kecamatan dan Kelurahan	12 Laporan	129,465,600	Kecamatan Kota Utara
7 01 02 2.01 02	Peningkatan Efektifitas Kegiatan Pemerintahan di Tingkat Kecamatan	Jumlah kelurahan terpilih sebagai kelurahan berprestasi dalam melakukan inovasi pelayanan pemerintah kecamatan di tingkat kelurahan				1 Kelurahan	22,150,000	Kota Gorontalo, Kota Utara, Semua Kelurahan	PENDAPATAN ASLI DAERAH		5. Penguatan Peran Organisasi Keagamaan	Kecamatan dan Kelurahan	1 Kelurahan	22,150,000	Kecamatan Kota Utara
7 01 02 2.04	<b>Pelaksanaan Urusan Pemerintahan yang Dilimpahkan kepada Camat</b>	Jumlah urusan pemerintahan yang dilimpahkan kepada camat	Urusan		Urusan	2 Urusan	<b>50,159,575</b>						2 Urusan	<b>50,159,575</b>	
7 01 02 2.04 03	Pelaksanaan Urusan Pemerintahan yang terkait dengan Kewenangan Lain yang Dilimpahkan	Jumlah penyelenggaraan urusan pemerintahan yang di limpahkan				2 Urusan	50,159,575	Kota Gorontalo, Kota Utara, Semua Kelurahan	PENDAPATAN ASLI DAERAH		5. Penguatan Peran Organisasi Keagamaan	PKK dan Karang Taruna	2 Urusan	50,159,575	Kecamatan Kota Utara
7 01 03	<b>PROGRAM PEMBERDAYAAN MASYARAKAT DESA DAN KELURAHAN</b>	PERSENTASE PENINGKATAN PEMBERDAYAAN MASYARAKAT DI KELURAHAN	%		%	10 %	<b>47,767,100</b>						10 %	<b>647,767,100</b>	
7 01 03 2.02	<b>Kegiatan Pemberdayaan Kelurahan</b>	Persentase kegiatan pemberdayaan kelurahan	%		%	60 %	<b>32,543,600</b>						60 %	<b>632,543,600</b>	
7 01 03 2.02 01	Peningkatan Partisipasi Masyarakat dalam Forum Musyawarah Perencanaan Pembangunan di Kelurahan	Jumlah masyarakat yang berpartisipasi dalam kegiatan rembuk warga dan forum musrenbang kelurahan dan kecamatan				100 Masyarakat	25,012,000	Kota Gorontalo, Kota Utara, Semua Kelurahan	Dana Transfer Umum - Dana Alokasi Umum		5. Penguatan Peran Organisasi Keagamaan	Masyarakat	100 Masyarakat	25,012,000	Kecamatan Kota Utara

**Penetapan Rencana Kerja Pemerintah Daerah (RKPD)  
Kota Gorontalo  
Tahun 2022**

Kode	Urusan/ Bidang Urusan/ Program/ Kegiatan/ Sub Kegiatan	Indikator Program/ Kegiatan/ Sub Kegiatan	Target Akhir Periode RPJMD	Realisasi Capaian RKPD Tahun 2020	Prakiraan Capaian Target RKPD Tahun 2021	Capaian Kinerja dan Kerangka Pendanaan						Kelompok Sasaran	Prakiraan Maju Rencana Tahun 2023		Perangkat Daerah Penanggung Jawab
						Target 2022	Pagu Indikatif	Lokasi	Sumber Dana	Prioritas			Target	Pagu Indikatif	
										Nasional	Daerah				
7 01 03 2.02 02	Pembangunan Sarana dan Prasarana Kelurahan	Jumlah sarana prasarana kelurahan yang terbangun				15 Kegiatan	0	Kota Gorontalo, Kota Utara, Semua Kelurahan	Dana Transfer Umum - Dana Alokasi Umum		5. Penguatan Peran Organisasi Keagamaan	Masyarakat	15 Kegiatan	600,000,000	Kecamatan Kota Utara
7 01 03 2.02 04	Evaluasi Kelurahan	Jumlah Dokumen hasil evaluasi kelurahan				24 Dokumen	7,531,600	Kota Gorontalo, Kota Utara, Semua Kelurahan	PENDAPATAN ASLI DAERAH		5. Penguatan Peran Organisasi Keagamaan	Masyarakat	24 Dokumen	7,531,600	Kecamatan Kota Utara
7 01 03 2.03	<b>Pemberdayaan Lembaga Kemasyarakatan Tingkat Kecamatan</b>	Jumlah Kegiatan Pemberdayaan Lembaga Kemasyarakatan Tingkat Kecamatan	Kegiatan		Kegiatan	2 Kegiatan	<b>15,223,500</b>						2 Kegiatan	<b>15,223,500</b>	
7 01 03 2.03 01	Penyelenggaraan Lembaga Kemasyarakatan	Jumlah Penyelenggaraan Kegiatan Lembaga Kemasyarakatan				2 Kegiatan	15,223,500	Kota Gorontalo, Kota Utara, Semua Kelurahan	PENDAPATAN ASLI DAERAH		5. Penguatan Peran Organisasi Keagamaan	LPM Kecamatan	2 Kegiatan	15,223,500	Kecamatan Kota Utara
7 01 04	<b>PROGRAM KOORDINASI KETENTERAMAN DAN KETERTIBAN UMUM</b>	PERSENTASE PENINGKATAN LINGKUNGAN YANG AMAN DAN KONDUSIF	%		%	20 %	<b>27,240,000</b>						20 %	<b>27,240,000</b>	
7 01 04 2.01	<b>Koordinasi Upaya Penyelenggaraan Ketenteraman dan Ketertiban Umum</b>	Frekuensi Koordinasi Upaya Penyelenggaraan Ketenteraman dan Ketertiban Umum	Kali		Kali	12 Kali	<b>6,000,000</b>						12 Kali	<b>6,000,000</b>	
7 01 04 2.01 01	Sinergitas dengan Kepolisian Negara Republik Indonesia, Tentara Nasional Indonesia dan Instansi Vertikal di Wilayah Kecamatan	Frekwensi gangguan ketenteraman dan ketertiban umum serta perlindungan masyarakat di tingkat kelurahan dan kecamatan yang tertangani dengan baik				12 Kali	6,000,000	Kota Gorontalo, Kota Utara, Semua Kelurahan	PENDAPATAN ASLI DAERAH		5. Penguatan Peran Organisasi Keagamaan	Danramil dan Kapolsek	12 Kali	6,000,000	Kecamatan Kota Utara
7 01 04 2.02	<b>Koordinasi Penerapan dan Penegakan Peraturan Daerah dan Peraturan Kepala Daerah</b>	Frekuensi Koordinasi Penerapan dan Penegakan Kebijakan PERDA dan PERKADA	Kali		Kali	12 Kali	<b>21,240,000</b>						12 Kali	<b>21,240,000</b>	
7 01 04 2.02 01	Koordinasi/Sinergi Dengan Perangkat Daerah yang Tugas dan Fungsinya di Bidang Penegakan Peraturan Perundang-Undangan dan/atau Kepolisian Negara Republik Indonesia	Frekwensi Koordinasi/sinergi dengan SATPOL, Babinsa/Babinkamtibmas kelurahan/kecamatan dalam penyebaran informasi dan Penegakan Kebijakan PERDA/PERKADA				12 Kali	21,240,000	Kota Gorontalo, Kota Utara, Semua Kelurahan	PENDAPATAN ASLI DAERAH		5. Penguatan Peran Organisasi Keagamaan	Kecamatan dan Kelurahan	12 Kali	21,240,000	Kecamatan Kota Utara

**Penetapan Rencana Kerja Pemerintah Daerah (RKPD)  
Kota Gorontalo  
Tahun 2022**

Kode	Urusan/ Bidang Urusan/ Program/ Kegiatan/ Sub Kegiatan	Indikator Program/ Kegiatan/ Sub Kegiatan	Target Akhir Periode RPJMD	Realisasi Capaian RKPD Tahun 2020	Prakiraan Capaian Target RKPD Tahun 2021	Capaian Kinerja dan Kerangka Pendanaan						Kelompok Sasaran	Prakiraan Maju Rencana Tahun 2023		Perangkat Daerah Penanggung Jawab
						Target 2022	Pagu Indikatif	Lokasi	Sumber Dana	Prioritas			Target	Pagu Indikatif	
										Nasional	Daerah				
7 01 05	<b>PROGRAM PENYELENGGARAAN URUSAN PEMERINTAHAN UMUM</b>	PERSENTASE PENYELENGGARAAN URUSAN PEMERINTAHAN UMUM	%		%	2 %	413,950,600						2 %	413,950,600	
7 01 05 2.01	<b>Penyelenggaraan Urusan Pemerintahan Umum sesuai Penugasan Kepala Daerah</b>	Jumlah Urusan pemerintahan yang dilaksanakan di kecamatan	Urusan		Urusan	2 Urusan	413,950,600						2 Urusan	413,950,600	
7 01 05 2.01 07	Pelaksanaan semua Urusan Pemerintahan yang bukan merupakan Kewenangan Daerah dan tidak dilaksanakan oleh Instansi Vertikal	Frekwensi Pelaksanaan Kegiatan Keagamaan di Kecamatan dan Kelurahan				16 Kegiatan	413,950,600	Kota Gorontalo, Kota Utara, Semua Kelurahan	PENDAPATAN ASLI DAERAH Dana Transfer Umum - Dana Alokasi Umum		5. Penguatan Peran Organisasi Keagamaan	Kecamatan	16 Kegiatan	413,950,600	Kecamatan Kota Utara
7	<b>UNSUR KEWILAYAHAN</b>														
7 01	<b>KECAMATAN</b>						478,235,375							475,678,475	
7 01 01	<b>PROGRAM PENUNJANG URUSAN PEMERINTAHAN DAERAH KABUPATEN/KOTA</b>	PERSENTASE PEMENUHAN LAYANAN URUSAN PENUNJANG DAERAH	%		%	95 %	121,949,600						95 %	119,392,700	
7 01 01 2.02	<b>Administrasi Keuangan Perangkat Daerah</b>	Presentase layanan administrasi keuangan perangkat daerah	%		%	100 %	5,160,000						100 %	5,160,000	
7 01 01 2.02 03	Pelaksanaan Penatausahaan dan Pengecekan/Verifikasi Keuangan SKPD	Jumlah Dokumen Hasil Pengecekan/Verifikasi Keuangan				12 Dokumen	5,160,000	Kota Gorontalo, Kota Utara, Dulomo Selatan	PENDAPATAN ASLI DAERAH Dana Transfer Umum - Dana Alokasi Umum		2. Penataan Birokrasi	Bendahara Pengeluaran Pembantu	12 Dokumen	5,160,000	Kecamatan Kota Utara
7 01 01 2.03	<b>Administrasi Barang Milik Daerah pada Perangkat Daerah</b>	Jumlah Dokumen Administrasi Barang Milik Daerah Perangkat Daerah	Dokumen		Dokumen	14 Dokumen	3,600,000						14 Dokumen	3,600,000	
7 01 01 2.03 06	Penatausahaan Barang Milik Daerah pada SKPD	Jumlah Dokumen Penatausahaan Barang Milik Daerah				14 Dokumen	3,600,000	Kota Gorontalo, Kota Utara, Dulomo Selatan	PENDAPATAN ASLI DAERAH Dana Transfer Umum - Dana Alokasi Umum		2. Penataan Birokrasi	Bendahara BMD	14 Dokumen	3,600,000	Kecamatan Kota Utara
7 01 01 2.06	<b>Administrasi Umum Perangkat Daerah</b>	Persentase Layanan Administrasi Umum Perangkat Daerah	%		%	100 %	31,531,600						100 %	28,974,700	
7 01 01 2.06 02	Penyediaan Peralatan dan Perlengkapan Kantor	Frekwensi Penyediaan Peralatan dan Perlengkapan Kantor				12 Kali	7,577,300	Kota Gorontalo, Kota Utara, Dulomo Selatan	Dana Transfer Umum - Dana Alokasi Umum		2. Penataan Birokrasi	Kelurahan	12 Kali	5,020,400	Kecamatan Kota Utara

**Penetapan Rencana Kerja Pemerintah Daerah (RKPD)  
Kota Gorontalo  
Tahun 2022**

Kode	Urusan/ Bidang Urusan/ Program/ Kegiatan/ Sub Kegiatan	Indikator Program/ Kegiatan/ Sub Kegiatan	Target Akhir Periode RPJMD	Realisasi Capaian RKPD Tahun 2020	Prakiraan Capaian Target RKPD Tahun 2021	Capaian Kinerja dan Kerangka Pendanaan						Kelompok Sasaran	Prakiraan Maju Rencana Tahun 2023		Perangkat Daerah Penanggung Jawab
						Target 2022	Pagu Indikatif	Lokasi	Sumber Dana	Prioritas			Target	Pagu Indikatif	
										Nasional	Daerah				
7.01.01.2.06.04	Penyediaan Bahan Logistik Kantor	Frekwensi Penyediaan Bahan Logistik Kantor				12 Kali	3,018,800	Kota Gorontalo, Kota Utara, Dulomo Selatan	Dana Transfer Umum - Dana Alokasi Umum		2. Penataan Birokrasi	Kelurahan	12 Kali	3,018,800	Kecamatan Kota Utara
7.01.01.2.06.05	Penyediaan Barang Cetakan dan Penggandaan	Frekwensi Penyediaan Barang Cetak dan Penggandaan				12 Kali	2,512,500	Kota Gorontalo, Kota Utara, Dulomo Selatan	PENDAPATAN ASLI DAERAH		2. Penataan Birokrasi	Kelurahan	12 Kali	2,512,500	Kecamatan Kota Utara
7.01.01.2.06.08	Fasilitasi Kunjungan Tamu	Frekwensi Penyediaan Kebutuhan Kunjungan Tamu				12 Kali	1,389,000	Kota Gorontalo, Kota Utara, Dulomo Selatan	PENDAPATAN ASLI DAERAH		2. Penataan Birokrasi	Kelurahan	12 Kali	1,389,000	Kecamatan Kota Utara
7.01.01.2.06.09	Penyelenggaraan Rapat Koordinasi dan Konsultasi SKPD	Frekwensi Rapat Koordinasi dan Konsultasi				3 Kali	17,034,000	Kota Gorontalo, Kota Utara, Dulomo Selatan	PENDAPATAN ASLI DAERAH Dana Transfer Umum - Dana Alokasi Umum		2. Penataan Birokrasi	Kelurahan	3 Kali	17,034,000	Kecamatan Kota Utara
<b>7.01.01.2.08</b>	<b>Penyediaan Jasa Penunjang Urusan Pemerintahan Daerah</b>	Persentase Penyediaan Jasa Penunjang Urusan Pemerintahan Daerah	%		%	100 %	<b>79,128,000</b>						100 %	<b>79,128,000</b>	
7.01.01.2.08.02	Penyediaan Jasa Komunikasi, Sumber Daya Air dan Listrik	Jumlah Penyediaan Jasa Komunikasi, Sumber Daya Air dan Listrik				12 Kali	16,128,000	Kota Gorontalo, Kota Utara, Dulomo Selatan	Dana Transfer Umum - Dana Alokasi Umum		2. Penataan Birokrasi	Kelurahan	12 Kali	16,128,000	Kecamatan Kota Utara
7.01.01.2.08.04	Penyediaan Jasa Pelayanan Umum Kantor	Frekwensi Pembayaran Penyediaan Jasa Pelayanan Umum Kantor				12 Kali	63,000,000	Kota Gorontalo, Kota Utara, Dulomo Selatan	PENDAPATAN ASLI DAERAH Dana Transfer Umum - Dana Alokasi Umum		2. Penataan Birokrasi	Kelurahan	12 Kali	63,000,000	Kecamatan Kota Utara
<b>7.01.01.2.09</b>	<b>Pemeliharaan Barang Milik Daerah Penunjang Urusan Pemerintahan Daerah</b>	Persentase Pemeliharaan Barang Milik Daerah Penunjang Urusan Pemerintahan Daerah	%		%	100 %	<b>2,530,000</b>						100 %	<b>2,530,000</b>	
7.01.01.2.09.01	Penyediaan Jasa Pemeliharaan, Biaya Pemeliharaan dan Pajak Kendaraan Perorangan Dinas atau Kendaraan Dinas Jabatan	Jumlah Kendaraan Perorangan Dinas yang Terbayar Pajak STNK				2 Unit	500,000	Kota Gorontalo, Kota Utara, Dulomo Selatan	Dana Transfer Umum - Dana Alokasi Umum		2. Penataan Birokrasi	Kelurahan	2 Unit	500,000	Kecamatan Kota Utara
7.01.01.2.09.06	Pemeliharaan Peralatan dan Mesin Lainnya	Frekwensi Pemeliharaan Peralatan dan Mesin Lainnya				4 Kali	2,030,000	Kota Gorontalo, Kota Utara, Dulomo Selatan	PENDAPATAN ASLI DAERAH		2. Penataan Birokrasi	Kelurahan	4 Kali	2,030,000	Kecamatan Kota Utara

**Penetapan Rencana Kerja Pemerintah Daerah (RKPD)  
Kota Gorontalo  
Tahun 2022**

Kode	Urusan/ Bidang Urusan/ Program/ Kegiatan/ Sub Kegiatan	Indikator Program/ Kegiatan/ Sub Kegiatan	Target Akhir Periode RPJMD	Realisasi Capaian RKPD Tahun 2020	Prakiraan Capaian Target RKPD Tahun 2021	Capaian Kinerja dan Kerangka Pendanaan						Kelompok Sasaran	Prakiraan Maju Rencana Tahun 2023		Perangkat Daerah Penanggung Jawab
						Target 2022	Pagu Indikatif	Lokasi	Sumber Dana	Prioritas			Target	Pagu Indikatif	
										Nasional	Daerah				
7 01 02	<b>PROGRAM PENYELENGGARAAN PEMERINTAHAN DAN PELAYANAN PUBLIK</b>	PERSENTASE PELAYANAN UMUM PEMERINTAHAN KECAMATAN DAN PELAYANAN PUBLIK	%	%		3.6 %	108,835,475						3.6 %	108,835,475	
7 01 02 2.01	<b>Koordinasi Penyelenggaraan Kegiatan Pemerintahan di Tingkat Kecamatan</b>	Persentase Pelaksanaan Koordinasi Penyelenggaraan Kegiatan Pemerintahan di Tingkat Kecamatan	%	%		100 %	15,178,100						100 %	15,178,100	
7 01 02 2.01 01	Koordinasi/Sinergi Perencanaan dan Pelaksanaan Kegiatan Pemerintahan dengan Perangkat Daerah dan Instansi Vertikal Terkait	Jumlah Laporan Perencanaan dan Pelaksanaan Kegiatan Pemerintahan dengan Perangkat Daerah dan Instansi Vertikal Terkait				12 Laporan	15,178,100	Kota Gorontalo, Kota Utara, Dulomo Selatan	PENDAPATAN ASLI DAERAH	5. Penguatan Peran Organisasi Keagamaan	Kelurahan	12 Laporan	15,178,100	Kecamatan Kota Utara	
7 01 02 2.04	<b>Pelaksanaan Urusan Pemerintahan yang Dilimpahkan kepada Camat</b>	Jumlah urusan pemerintahan yang dilimpahkan kepada camat	Urusan	Urusan		2 Urusan	93,657,375					2 Urusan	93,657,375		
7 01 02 2.04 03	Pelaksanaan Urusan Pemerintahan yang terkait dengan Kewenangan Lain yang Dilimpahkan	Jumlah penyelenggaraan urusan pemerintahan yang di limpahkan				2 Urusan	93,657,375	Kota Gorontalo, Kota Utara, Dulomo Selatan	PENDAPATAN ASLI DAERAH	5. Penguatan Peran Organisasi Keagamaan	PKK dan Karang Taruna	2 Urusan	93,657,375	Kecamatan Kota Utara	
7 01 03	<b>PROGRAM PEMBERDAYAAN MASYARAKAT DESA DAN KELURAHAN</b>	PERSENTASE PENINGKATAN PEMBERDAYAAN MASYARAKAT DI KELURAHAN	%	%		10 %	121,310,300					10 %	121,310,300		
7 01 03 2.02	<b>Kegiatan Pemberdayaan Kelurahan</b>	Persentase kegiatan pemberdayaan kelurahan	%	%		60 %	108,011,800					60 %	108,011,800		
7 01 03 2.02 01	Peningkatan Partisipasi Masyarakat dalam Forum Musyawarah Perencanaan Pembangunan di Kelurahan	Jumlah masyarakat yang berpartisipasi dalam kegiatan rembug warga dan forum musrenbang kelurahan dan kecamatan				50 Orang	8,011,800	Kota Gorontalo, Kota Utara, Dulomo Selatan	Dana Transfer Umum - Dana Alokasi Umum	5. Penguatan Peran Organisasi Keagamaan	Kelurahan	50 Orang	8,011,800	Kecamatan Kota Utara	
7 01 03 2.02 02	Pembangunan Sarana dan Prasarana Kelurahan	Jumlah sarana prasarana kelurahan yang terbangun				2 Paket	100,000,000	Kota Gorontalo, Kota Utara, Dulomo Selatan	PENDAPATAN ASLI DAERAH	5. Penguatan Peran Organisasi Keagamaan	Kelurahan	2 Paket	100,000,000	Kecamatan Kota Utara	
7 01 03 2.03	<b>Pemberdayaan Lembaga Kemasyarakatan Tingkat Kecamatan</b>	Jumlah Kegiatan Pemberdayaan Lembaga Kemasyarakatan Tingkat Kecamatan	Kegiatan	Kegiatan		2 Kegiatan	13,298,500					2 Kegiatan	13,298,500		



**Penetapan Rencana Kerja Pemerintah Daerah (RKPD)  
Kota Gorontalo  
Tahun 2022**

Kode	Urusan/ Bidang Urusan/ Program/ Kegiatan/ Sub Kegiatan	Indikator Program/ Kegiatan/ Sub Kegiatan	Target Akhir Periode RPJMD	Realisasi Capaian RKPD Tahun 2020	Prakiraan Capaian Target RKPD Tahun 2021	Capaian Kinerja dan Kerangka Pendanaan						Kelompok Sasaran	Prakiraan Maju Rencana Tahun 2023		Perangkat Daerah Penanggung Jawab
						Target 2022	Pagu Indikatif	Lokasi	Sumber Dana	Prioritas			Target	Pagu Indikatif	
										Nasional	Daerah				
7 01 03 2.03 01	Penyelenggaraan Lembaga Kemasyarakatan	Jumlah Penyelenggaraan Kegiatan Lembaga Kemasyarakatan				2 Kegiatan	13,298,500	Kota Gorontalo, Kota Utara, Dulomo Selatan	PENDAPATAN ASLI DAERAH		5. Penguatan Peran Organisasi Keagamaan	LPM	2 Kegiatan	13,298,500	Kecamatan Kota Utara
7 01 04	<b>PROGRAM KOORDINASI KETENTRAMAN DAN KETERTIBAN UMUM</b>	PERSENTASE PENINGKATAN LINGKUNGAN YANG AMAN DAN KONDUSIF	%		%	20 %	<b>9,600,000</b>						20 %	<b>9,600,000</b>	
7 01 04 2.01	<b>Koordinasi Upaya Penyelenggaraan Ketenteraman dan Ketertiban Umum</b>	Frekuensi Koordinasi Upaya Penyelenggaraan Ketenteraman dan Ketertiban Umum	Kali		Kali	12 Kali	<b>9,600,000</b>						12 Kali	<b>9,600,000</b>	
7 01 04 2.01 01	Sinergitas dengan Kepolisian Negara Republik Indonesia, Tentara Nasional Indonesia dan Instansi Vertikal di Wilayah Kecamatan	Frekwensi gangguan ketenteraman dan ketertiban umum serta perlindungan masyarakat di tingkat kelurahan dan kecamatan yang tertangani dengan baik				12 Kali	9,600,000	Kota Gorontalo, Kota Utara, Dulomo Selatan	PENDAPATAN ASLI DAERAH		5. Penguatan Peran Organisasi Keagamaan	Babinsa dan Bhabinkamtibmas	12 Kali	9,600,000	Kecamatan Kota Utara
7 01 05	<b>PROGRAM PENYELENGGARAAN URUSAN PEMERINTAHAN UMUM</b>	PERSENTASE PENYELENGGARAAN URUSAN PEMERINTAHAN UMUM	%		%	2 %	<b>116,540,000</b>						2 %	<b>116,540,000</b>	
7 01 05 2.01	<b>Penyelenggaraan Urusan Pemerintahan Umum sesuai Penugasan Kepala Daerah</b>	Jumlah Urusan pemerintahan yang dilaksanakan di kecamatan	Urusan		Urusan	2 Urusan	<b>116,540,000</b>						2 Urusan	<b>116,540,000</b>	
7 01 05 2.01 07	Pelaksanaan semua Urusan Pemerintahan yang bukan merupakan Kewenangan Daerah dan tidak dilaksanakan oleh Instansi Vertikal	Frekwensi Pelaksanaan Kegiatan Keagamaan di Kecamatan dan Kelurahan				4 Kegiatan	116,540,000	Kota Gorontalo, Kota Utara, Dulomo Selatan	PENDAPATAN ASLI DAERAH Dana Transfer Umum - Dana Alokasi Umum		5. Penguatan Peran Organisasi Keagamaan	Kelurahan	4 Kegiatan	116,540,000	Kecamatan Kota Utara
7	<b>UNSUR KEWILAYAHAN</b>														
7 01	<b>KECAMATAN</b>						<b>487,948,575</b>							<b>487,948,575</b>	
7 01 01	<b>PROGRAM PENUNJANG URUSAN PEMERINTAHAN DAERAH KABUPATEN/KOTA</b>	PERSENTASE PEMENUHAN LAYANAN URUSAN PENUNJANG DAERAH	%		%	95 %	<b>115,462,700</b>						95 %	<b>115,462,700</b>	
7 01 01 2.02	<b>Administrasi Keuangan Perangkat Daerah</b>	Presentase layanan administrasi keuangan perangkat daerah	%		%	100 %	<b>5,160,000</b>						100 %	<b>5,160,000</b>	

**Penetapan Rencana Kerja Pemerintah Daerah (RKPD)  
Kota Gorontalo  
Tahun 2022**

Kode	Urusan/ Bidang Urusan/ Program/ Kegiatan/ Sub Kegiatan	Indikator Program/ Kegiatan/ Sub Kegiatan	Target Akhir Periode RPJMD	Realisasi Capaian RKPD Tahun 2020	Prakiraan Capaian Target RKPD Tahun 2021	Capaian Kinerja dan Kerangka Pendanaan						Kelompok Sasaran	Prakiraan Maju Rencana Tahun 2023		Perangkat Daerah Penanggung Jawab
						Target 2022	Pagu Indikatif	Lokasi	Sumber Dana	Prioritas			Target	Pagu Indikatif	
										Nasional	Daerah				
7 01 01 2.02 03	Pelaksanaan Penatausahaan dan Pengujian/Verifikasi Keuangan SKPD	Jumlah Dokumen Hasil Pengujian/Verifikasi Keuangan				12 Dokumen	5,160,000	Kota Gorontalo, Kota Utara, Dulomo Utara	PENDAPATAN ASLI DAERAH Dana Transfer Umum - Dana Alokasi Umum		2. Penataan Birokrasi	Bendahara Pengeluaran Pembantu	12 Dokumen	5,160,000	Kecamatan Kota Utara
7 01 01 2.03	<b>Administrasi Barang Milik Daerah pada Perangkat Daerah</b>	Jumlah Dokumen Administrasi Barang Milik Daerah Perangkat Daerah	Dokumen		Dokumen	14 Dokumen	<b>3,600,000</b>						14 Dokumen	<b>3,600,000</b>	
7 01 01 2.03 06	Penatausahaan Barang Milik Daerah pada SKPD	Jumlah Dokumen Penatausahaan Barang Milik Daerah (RKBU & RKPBU Induk & Perubahan, serta 12 Laporan Hasil Rekonsiliasi AT Bulanan)				14 Dokumen	3,600,000	Kota Gorontalo, Kota Utara, Dulomo Utara	PENDAPATAN ASLI DAERAH Dana Transfer Umum - Dana Alokasi Umum		2. Penataan Birokrasi	Bendahara BMD	14 Dokumen	3,600,000	Kecamatan Kota Utara
7 01 01 2.06	<b>Administrasi Umum Perangkat Daerah</b>	Persentase Layanan Administrasi Umum Perangkat Daerah	%		%	100 %	<b>28,974,700</b>						100 %	<b>28,974,700</b>	
7 01 01 2.06 02	Penyediaan Peralatan dan Perlengkapan Kantor	Frekwensi Penyediaan Peralatan dan Perlengkapan Kantor				12 Kali	5,020,400	Kota Gorontalo, Kota Utara, Dulomo Utara	Dana Transfer Umum - Dana Alokasi Umum		2. Penataan Birokrasi	Kelurahan	12 Kali	5,020,400	Kecamatan Kota Utara
7 01 01 2.06 04	Penyediaan Bahan Logistik Kantor	Frekwensi Penyediaan Bahan Logistik Kantor				12 Kali	3,018,800	Kota Gorontalo, Kota Utara, Dulomo Utara	Dana Transfer Umum - Dana Alokasi Umum		2. Penataan Birokrasi	Kelurahan	12 Kali	3,018,800	Kecamatan Kota Utara
7 01 01 2.06 05	Penyediaan Barang Cetakan dan Penggandaan	Frekwensi Penyediaan Barang Cetak dan Penggandaan				12 Kali	2,512,500	Kota Gorontalo, Kota Utara, Dulomo Utara	PENDAPATAN ASLI DAERAH		2. Penataan Birokrasi	Kelurahan	12 Kali	2,512,500	Kecamatan Kota Utara
7 01 01 2.06 08	Fasilitasi Kunjungan Tamu	Frekwensi Penyediaan Kebutuhan Kunjungan Tamu				12 Kali	1,389,000	Kota Gorontalo, Kota Utara, Dulomo Utara	PENDAPATAN ASLI DAERAH		2. Penataan Birokrasi	Kelurahan	12 Kali	1,389,000	Kecamatan Kota Utara
7 01 01 2.06 09	Penyelenggaraan Rapat Koordinasi dan Konsultasi SKPD	Frekwensi Rapat Koordinasi dan Konsultasi				3 Kali	17,034,000	Kota Gorontalo, Kota Utara, Dulomo Utara	PENDAPATAN ASLI DAERAH Dana Transfer Umum - Dana Alokasi Umum		2. Penataan Birokrasi	Kelurahan	3 Kali	17,034,000	Kecamatan Kota Utara
7 01 01 2.08	<b>Penyediaan Jasa Penunjang Urusan Pemerintahan Daerah</b>	Persentase Penyediaan Jasa Penunjang Urusan Pemerintahan Daerah	%		%	100 %	<b>73,128,000</b>						100 %	<b>73,128,000</b>	

**Penetapan Rencana Kerja Pemerintah Daerah (RKPD)  
Kota Gorontalo  
Tahun 2022**

Kode	Urusan/ Bidang Urusan/ Program/ Kegiatan/ Sub Kegiatan	Indikator Program/ Kegiatan/ Sub Kegiatan	Target Akhir Periode RPJMD	Realisasi Capaian RKPD Tahun 2020	Prakiraan Capaian Target RKPD Tahun 2021	Capaian Kinerja dan Kerangka Pendanaan						Kelompok Sasaran	Prakiraan Maju Rencana Tahun 2023		Perangkat Daerah Penanggung Jawab
						Target 2022	Pagu Indikatif	Lokasi	Sumber Dana	Prioritas			Target	Pagu Indikatif	
										Nasional	Daerah				
7 01 01 2.08 02	Penyediaan Jasa Komunikasi, Sumber Daya Air dan Listrik	Jumlah Penyediaan Jasa Komunikasi, Sumber Daya Air dan Listrik				12 Kali	16,128,000	Kota Gorontalo, Kota Utara, Dulomo Utara	Dana Transfer Umum - Dana Alokasi Umum	2. Penataan Birokrasi	Kelurahan	12 Kali	16,128,000	Kecamatan Kota Utara	
7 01 01 2.08 04	Penyediaan Jasa Pelayanan Umum Kantor	Frekwensi Pembayaran Penyediaan Jasa Pelayanan Umum Kantor				12 Kali	57,000,000	Kota Gorontalo, Kota Utara, Dulomo Utara	PENDAPATAN ASLI DAERAH Dana Transfer Umum - Dana Alokasi Umum	2. Penataan Birokrasi	Kelurahan	12 Kali	57,000,000	Kecamatan Kota Utara	
7 01 01 2.09	<b>Pemeliharaan Barang Milik Daerah Penunjang Urusan Pemerintahan Daerah</b>	Persentase Pemeliharaan Barang Milik Daerah Penunjang Urusan Pemerintahan Daerah	%		%	100 %	<b>4,600,000</b>					100 %	<b>4,600,000</b>		
7 01 01 2.09 01	Penyediaan Jasa Pemeliharaan, Biaya Pemeliharaan dan Pajak Kendaraan Perorangan Dinas atau Kendaraan Dinas Jabatan	Jumlah Kendaraan Perorangan Dinas yang Terbayar Pajak STNK				2 Unit	500,000	Kota Gorontalo, Kota Utara, Dulomo Utara	Dana Transfer Umum - Dana Alokasi Umum	2. Penataan Birokrasi	Kelurahan	2 Unit	500,000	Kecamatan Kota Utara	
7 01 01 2.09 06	Pemeliharaan Peralatan dan Mesin Lainnya	Frekwensi Pemeliharaan Peralatan dan Mesin Lainnya				4 Kali	2,030,000	Kota Gorontalo, Kota Utara, Dulomo Utara	PENDAPATAN ASLI DAERAH	2. Penataan Birokrasi	Kelurahan	4 Kali	2,030,000	Kecamatan Kota Utara	
7 01 01 2.09 09	Pemeliharaan/Rehabilitasi Gedung Kantor dan Bangunan Lainnya	Frekwensi Pemeliharaan/ Rehabilitasi Gedung Kantor dan Bangunan Lainnya				1 Kali	2,070,000	Kota Gorontalo, Kota Utara, Dulomo Utara	PENDAPATAN ASLI DAERAH	2. Penataan Birokrasi	Kelurahan	1 Kali	2,070,000	Kecamatan Kota Utara	
7 01 02	<b>PROGRAM PENYELENGGARAAN PEMERINTAHAN DAN PELAYANAN PUBLIK</b>	PERSENTASE PELAYANAN UMUM PEMERINTAHAN KECAMATAN DAN PELAYANAN PUBLIK	%		%	3.6 %	<b>108,835,575</b>					3.6 %	<b>108,835,575</b>		
7 01 02 2.01	<b>Koordinasi Penyelenggaraan Kegiatan Pemerintahan di Tingkat Kecamatan</b>	Persentase Pelaksanaan Koordinasi Penyelenggaraan Kegiatan Pemerintahan di Tingkat Kecamatan	%		%	100 %	<b>15,178,100</b>					100 %	<b>15,178,100</b>		
7 01 02 2.01 01	Koordinasi/Sinergi Perencanaan dan Pelaksanaan Kegiatan Pemerintahan dengan Perangkat Daerah dan Instansi Vertikal Terkait	Jumlah Laporan Perencanaan dan Pelaksanaan Kegiatan Pemerintahan dengan Perangkat Daerah dan Instansi Vertikal Terkait				12 Laporan	15,178,100	Kota Gorontalo, Kota Utara, Dulomo Utara	PENDAPATAN ASLI DAERAH	5. Penguatan Peran Organisasi Keagamaan	Kelurahan	12 Laporan	15,178,100	Kecamatan Kota Utara	
7 01 02 2.04	<b>Pelaksanaan Urusan Pemerintahan yang Dilimpahkan kepada Camat</b>	Jumlah urusan pemerintahan yang dilimpahkan kepada Camat	Urusan		Urusan	2 Urusan	<b>93,657,475</b>					2 Urusan	<b>93,657,475</b>		

**Penetapan Rencana Kerja Pemerintah Daerah (RKPD)  
Kota Gorontalo  
Tahun 2022**

Kode	Urusan/ Bidang Urusan/ Program/ Kegiatan/ Sub Kegiatan	Indikator Program/ Kegiatan/ Sub Kegiatan	Target Akhir Periode RPJMD	Realisasi Capaian RKPD Tahun 2020	Prakiraan Capaian Target RKPD Tahun 2021	Capaian Kinerja dan Kerangka Pendanaan						Kelompok Sasaran	Prakiraan Maju Rencana Tahun 2023		Perangkat Daerah Penanggung Jawab
						Target 2022	Pagu Indikatif	Lokasi	Sumber Dana	Prioritas			Target	Pagu Indikatif	
										Nasional	Daerah				
7 01 02 2.04 03	Pelaksanaan Urusan Pemerintahan yang terkait dengan Kewenangan Lain yang Dilimpahkan	Jumlah penyelenggaraan urusan pemerintahan yang di limpahkan				2 Urusan	93,657,475	Kota Gorontalo, Kota Utara, Dulomo Utara	PENDAPATAN ASLI DAERAH	5. Penguatan Peran Organisasi Keagamaan	PKK dan Karang Taruna	2 Urusan	93,657,475	Kecamatan Kota Utara	
7 01 03	<b>PROGRAM PEMBERDAYAAN MASYARAKAT DESA DAN KELURAHAN</b>	PERSENTASE PENINGKATAN PEMBERDAYAAN MASYARAKAT DI KELURAHAN	%		%	10 %	<b>121,310,300</b>					10 %	<b>121,310,300</b>		
7 01 03 2.02	<b>Kegiatan Pemberdayaan Kelurahan</b>	Persentase kegiatan pemberdayaan kelurahan	%		%	60 %	<b>108,011,800</b>					60 %	<b>108,011,800</b>		
7 01 03 2.02 01	Peningkatan Partisipasi Masyarakat dalam Forum Musyawarah Perencanaan Pembangunan di Kelurahan	Jumlah masyarakat yang berpartisipasi dalam kegiatan rembug warga dan forum musrenbang kelurahan dan kecamatan				50 Orang	8,011,800	Kota Gorontalo, Kota Utara, Dulomo Utara	Dana Transfer Umum - Dana Alokasi Umum	5. Penguatan Peran Organisasi Keagamaan	Kelurahan	50 Orang	8,011,800	Kecamatan Kota Utara	
7 01 03 2.02 02	Pembangunan Sarana dan Prasarana Kelurahan	Pembangunan Sarana dan Prasarana Kelurahan				10 Paket	100,000,000	Kota Gorontalo, Kota Utara, Dulomo Utara	PENDAPATAN ASLI DAERAH	5. Penguatan Peran Organisasi Keagamaan	Kelurahan	10 Paket	100,000,000	Kecamatan Kota Utara	
7 01 03 2.03	<b>Pemberdayaan Lembaga Kemasyarakatan Tingkat Kecamatan</b>	Jumlah Kegiatan Pemberdayaan Lembaga Kemasyarakatan Tingkat Kecamatan	Kegiatan		Kegiatan	2 Kegiatan	<b>13,298,500</b>					2 Kegiatan	<b>13,298,500</b>		
7 01 03 2.03 01	Penyelenggaraan Lembaga Kemasyarakatan	Jumlah Penyelenggaraan Kegiatan Lembaga Kemasyarakatan				2 Kegiatan	13,298,500	Kota Gorontalo, Kota Utara, Dulomo Utara	PENDAPATAN ASLI DAERAH	5. Penguatan Peran Organisasi Keagamaan	LPM	2 Kegiatan	13,298,500	Kecamatan Kota Utara	
7 01 04	<b>PROGRAM KOORDINASI KETENTERAMAN DAN KETERTIBAN UMUM</b>	PERSENTASE PENINGKATAN LINGKUNGAN YANG AMAN DAN KONDUSIF	%		%	20 %	<b>9,600,000</b>					20 %	<b>9,600,000</b>		
7 01 04 2.01	<b>Koordinasi Upaya Penyelenggaraan Ketenteraman dan Ketertiban Umum</b>	Frekuensi Koordinasi Upaya Penyelenggaraan Ketenteraman dan Ketertiban Umum	Kali		Kali	12 Kali	<b>9,600,000</b>					12 Kali	<b>9,600,000</b>		
7 01 04 2.01 01	Sinergitas dengan Kepolisian Negara Republik Indonesia, Tentara Nasional Indonesia dan Instansi Vertikal di Wilayah Kecamatan	Frekwensi gangguan ketenteraman dan ketertiban umum serta perlindungan masyarakat di tingkat kelurahan dan kecamatan yang tertangani dengan baik				12 Kali	9,600,000	Kota Gorontalo, Kota Utara, Dulomo Utara	PENDAPATAN ASLI DAERAH	5. Penguatan Peran Organisasi Keagamaan	Babinsa dan Bhabinkamtibmas	12 Kali	9,600,000	Kecamatan Kota Utara	

**Penetapan Rencana Kerja Pemerintah Daerah (RKPD)  
Kota Gorontalo  
Tahun 2022**

Kode	Urusan/ Bidang Urusan/ Program/ Kegiatan/ Sub Kegiatan	Indikator Program/ Kegiatan/ Sub Kegiatan	Target Akhir Periode RPJMD	Realisasi Capaian RKPD Tahun 2020	Prakiraan Capaian Target RKPD Tahun 2021	Capaian Kinerja dan Kerangka Pendanaan						Kelompok Sasaran	Prakiraan Maju Rencana Tahun 2023		Perangkat Daerah Penanggung Jawab
						Target 2022	Pagu Indikatif	Lokasi	Sumber Dana	Prioritas			Target	Pagu Indikatif	
										Nasional	Daerah				
7 01 05	<b>PROGRAM PENYELENGGARAAN URUSAN PEMERINTAHAN UMUM</b>	PERSENTASE PENYELENGGARAAN URUSAN PEMERINTAHAN UMUM	%		%	2 %	132,740,000						2 %	132,740,000	
7 01 05 2.01	<b>Penyelenggaraan Urusan Pemerintahan Umum sesuai Penugasan Kepala Daerah</b>	Jumlah Urusan pemerintahan yang dilaksanakan di kecamatan	Urusan		Urusan	2 Urusan	132,740,000						2 Urusan	132,740,000	
7 01 05 2.01 07	Pelaksanaan semua Urusan Pemerintahan yang bukan merupakan Kewenangan Daerah dan tidak dilaksanakan oleh Instansi Vertikal	Frekwensi Pelaksanaan Kegiatan Keagamaan di Kecamatan dan Kelurahan				4 Kegiatan	132,740,000	Kota Gorontalo, Kota Utara, Dulomo Utara	PENDAPATAN ASLI DAERAH Dana Transfer Umum - Dana Alokasi Umum		5. Penguatan Peran Organisasi Keagamaan	Kelurahan	4 Kegiatan	132,740,000	Kecamatan Kota Utara
7	<b>UNSUR KEWILAYAHAN</b>														
7 01	<b>KECAMATAN</b>						559,999,095							537,920,995	
7 01 01	<b>PROGRAM PENUNJANG URUSAN PEMERINTAHAN DAERAH KABUPATEN/KOTA</b>	PERSENTASE PEMENUHAN LAYANAN URUSAN PENUNJANG DAERAH	%		%	95 %	126,903,020						95 %	120,003,020	
7 01 01 2.02	<b>Administrasi Keuangan Perangkat Daerah</b>	Presentase layanan administrasi keuangan perangkat daerah	%		%	100 %	5,160,000						100 %	5,160,000	
7 01 01 2.02 03	Pelaksanaan Penatausahaan dan Pengujian/Verifikasi Keuangan SKPD	Jumlah Dokumen Hasil Pengujian/Verifikasi Keuangan				12 Dokumen	5,160,000	Kota Gorontalo, Kota Utara, Dembe II	PENDAPATAN ASLI DAERAH Dana Transfer Umum - Dana Alokasi Umum		2. Penataan Birokrasi	Bendahara Pengeluaran Pembantu	12 Dokumen	5,160,000	Kecamatan Kota Utara
7 01 01 2.03	<b>Administrasi Barang Milik Daerah pada Perangkat Daerah</b>	Jumlah Dokumen Administrasi Barang Milik Daerah Perangkat Daerah	Dokumen		Dokumen	14 Dokumen	3,600,000						14 Dokumen	3,600,000	
7 01 01 2.03 06	Penatausahaan Barang Milik Daerah pada SKPD	Jumlah Dokumen Penatausahaan Barang Milik Daerah (RKBU & RKPBU Induk & Perubahan, serta 12 Laporan Hasil Rekonsiliasi AT Bulanan)				14 Dokumen	3,600,000	Kota Gorontalo, Kota Utara, Dembe II	PENDAPATAN ASLI DAERAH Dana Transfer Umum - Dana Alokasi Umum		2. Penataan Birokrasi	Bendahara BMD	14 Dokumen	3,600,000	Kecamatan Kota Utara
7 01 01 2.06	<b>Administrasi Umum Perangkat Daerah</b>	Persentase Layanan Administrasi Umum Perangkat Daerah	%		%	100 %	28,974,700						100 %	28,974,700	
7 01 01 2.06 02	Penyediaan Peralatan dan Perlengkapan Kantor	Frekwensi Penyediaan Peralatan dan Perlengkapan Kantor				12 Kali	5,020,400	Kota Gorontalo, Kota Utara, Dembe II	Dana Transfer Umum - Dana Alokasi Umum		2. Penataan Birokrasi	Kelurahan	12 Kali	5,020,400	Kecamatan Kota Utara

**Penetapan Rencana Kerja Pemerintah Daerah (RKPD)  
Kota Gorontalo  
Tahun 2022**

Kode	Urusan/ Bidang Urusan/ Program/ Kegiatan/ Sub Kegiatan	Indikator Program/ Kegiatan/ Sub Kegiatan	Target Akhir Periode RPJMD	Realisasi Capaian RKPD Tahun 2020	Prakiraan Capaian Target RKPD Tahun 2021	Capaian Kinerja dan Kerangka Pendanaan						Kelompok Sasaran	Prakiraan Maju Rencana Tahun 2023		Perangkat Daerah Penanggung Jawab
						Target 2022	Pagu Indikatif	Lokasi	Sumber Dana	Prioritas			Target	Pagu Indikatif	
										Nasional	Daerah				
7 01 01 2.06 04	Penyediaan Bahan Logistik Kantor	Frekwensi Penyediaan Bahan Logistik Kantor				12 Kali	3,018,800	Kota Gorontalo, Kota Utara, Dembe II	Dana Transfer Umum - Dana Alokasi Umum		2. Penataan Birokrasi	Kelurahan	12 Kali	3,018,800	Kecamatan Kota Utara
7 01 01 2.06 05	Penyediaan Barang Cetakan dan Penggandaan	Frekwensi Penyediaan Barang Cetak dan Penggandaan				12 Kali	2,512,500	Kota Gorontalo, Kota Utara, Dembe II	PENDAPATAN ASLI DAERAH		2. Penataan Birokrasi	Kelurahan	12 Kali	2,512,500	Kecamatan Kota Utara
7 01 01 2.06 08	Fasilitasi Kunjungan Tamu	Frekwensi Penyediaan Kebutuhan Kunjungan Tamu				12 Kali	1,389,000	Kota Gorontalo, Kota Utara, Dembe II	PENDAPATAN ASLI DAERAH		2. Penataan Birokrasi	Kelurahan	12 Kali	1,389,000	Kecamatan Kota Utara
7 01 01 2.06 09	Penyelenggaraan Rapat Koordinasi dan Konsultasi SKPD	Frekwensi Rapat Koordinasi dan Konsultasi				3 Kali	17,034,000	Kota Gorontalo, Kota Utara, Dembe II	PENDAPATAN ASLI DAERAH Dana Transfer Umum - Dana Alokasi Umum		2. Penataan Birokrasi	Kelurahan	3 Kali	17,034,000	Kecamatan Kota Utara
<b>7 01 01 2.08</b>	<b>Penyediaan Jasa Penunjang Urusan Pemerintahan Daerah</b>	Persentase Penyediaan Jasa Penunjang Urusan Pemerintahan Daerah	%		%	100 %	<b>77,668,320</b>						100 %	<b>77,668,320</b>	
7 01 01 2.08 02	Penyediaan Jasa Komunikasi, Sumber Daya Air dan Listrik	Jumlah Penyediaan Jasa Komunikasi, Sumber Daya Air dan Listrik				12 Kali	13,168,320	Kota Gorontalo, Kota Utara, Dembe II	Dana Transfer Umum - Dana Alokasi Umum		2. Penataan Birokrasi	Kelurahan	12 Kali	13,168,320	Kecamatan Kota Utara
7 01 01 2.08 04	Penyediaan Jasa Pelayanan Umum Kantor	Frekwensi Pembayaran Penyediaan Jasa Pelayanan Umum Kantor				12 Kali	64,500,000	Kota Gorontalo, Kota Utara, Dembe II	PENDAPATAN ASLI DAERAH Dana Transfer Umum - Dana Alokasi Umum		2. Penataan Birokrasi	Kelurahan	12 Kali	64,500,000	Kecamatan Kota Utara
<b>7 01 01 2.09</b>	<b>Pemeliharaan Barang Milik Daerah Penunjang Urusan Pemerintahan Daerah</b>	Persentase Pemeliharaan Barang Milik Daerah Penunjang Urusan Pemerintahan Daerah	%		%	100 %	<b>11,500,000</b>						100 %	<b>4,600,000</b>	
7 01 01 2.09 01	Penyediaan Jasa Pemeliharaan, Biaya Pemeliharaan dan Pajak Kendaraan Perorangan Dinas atau Kendaraan Dinas Jabatan	Jumlah Kendaraan Perorangan Dinas yang Terbayar Pajak STNK				2 Unit	500,000	Kota Gorontalo, Kota Utara, Dembe II	Dana Transfer Umum - Dana Alokasi Umum		2. Penataan Birokrasi	Kelurahan	2 Unit	500,000	Kecamatan Kota Utara
7 01 01 2.09 06	Pemeliharaan Peralatan dan Mesin Lainnya	Frekwensi Pemeliharaan Peralatan dan Mesin Lainnya				4 Kali	1,340,000	Kota Gorontalo, Kota Utara, Dembe II	PENDAPATAN ASLI DAERAH		2. Penataan Birokrasi	Kelurahan	4 Kali	2,030,000	Kecamatan Kota Utara
7 01 01 2.09 09	Pemeliharaan/Rehabilitasi Gedung Kantor dan Bangunan Lainnya	Frekwensi Pemeliharaan/ Rehabilitasi Gedung Kantor dan Bangunan Lainnya				1 Kali	9,660,000	Kota Gorontalo, Kota Utara, Dembe II	PENDAPATAN ASLI DAERAH		2. Penataan Birokrasi	Kelurahan	1 Kali	2,070,000	Kecamatan Kota Utara

**Penetapan Rencana Kerja Pemerintah Daerah (RKPD)  
Kota Gorontalo  
Tahun 2022**

Kode	Urusan/ Bidang Urusan/ Program/ Kegiatan/ Sub Kegiatan	Indikator Program/ Kegiatan/ Sub Kegiatan	Target Akhir Periode RPJMD	Realisasi Capaian RKPD Tahun 2020	Prakiraan Capaian Target RKPD Tahun 2021	Capaian Kinerja dan Kerangka Pendanaan					Kelompok Sasaran	Prakiraan Maju Rencana Tahun 2023		Perangkat Daerah Penanggung Jawab	
						Target 2022	Pagu Indikatif	Lokasi	Sumber Dana	Prioritas		Target	Pagu Indikatif		
										Nasional					Daerah
7 01 02	<b>PROGRAM PENYELENGGARAAN PEMERINTAHAN DAN PELAYANAN PUBLIK</b>	PERSENTASE PELAYANAN UMUM PEMERINTAHAN KECAMATAN DAN PELAYANAN PUBLIK	%	%	%	3.6 %	102,845,575					3.6 %	87,667,475		
7 01 02 2.01	<b>Koordinasi Penyelenggaraan Kegiatan Pemerintahan di Tingkat Kecamatan</b>	Persentase Pelaksanaan Koordinasi Penyelenggaraan Kegiatan Pemerintahan di Tingkat Kecamatan	%	%	%	100 %	15,178,100					100 %	0		
7 01 02 2.01 01	Koordinasi/Sinergi Perencanaan dan Pelaksanaan Kegiatan Pemerintahan dengan Perangkat Daerah dan Instansi Vertikal Terkait	Jumlah Laporan Perencanaan dan Pelaksanaan Kegiatan Pemerintahan dengan Perangkat Daerah dan Instansi Vertikal Terkait				12 Laporan	15,178,100	Kota Gorontalo, Kota Utara, Dembe II	PENDAPATAN ASLI DAERAH	5. Penguatan Peran Organisasi Keagamaan	Kelurahan	12 Laporan	0	Kecamatan Kota Utara	
7 01 02 2.04	<b>Pelaksanaan Urusan Pemerintahan yang Dilimpahkan kepada Camat</b>	Jumlah urusan pemerintahan yang dilimpahkan kepada camat	Urusan		Urusan	2 Urusan	87,667,475					2 Urusan	87,667,475		
7 01 02 2.04 03	Pelaksanaan Urusan Pemerintahan yang terkait dengan Kewenangan Lain yang Dilimpahkan	Jumlah penyelenggaraan urusan pemerintahan yang di limpahkan				2 Urusan	87,667,475	Kota Gorontalo, Kota Utara, Dembe II	PENDAPATAN ASLI DAERAH	5. Penguatan Peran Organisasi Keagamaan	PKK dan Karang Taruna	2 Urusan	87,667,475	Kecamatan Kota Utara	
7 01 03	<b>PROGRAM PEMBERDAYAAN MASYARAKAT DESA DAN KELURAHAN</b>	PERSENTASE PENINGKATAN PEMBERDAYAAN MASYARAKAT DI KELURAHAN	%	%	%	10 %	121,310,500					10 %	121,310,500		
7 01 03 2.02	<b>Kegiatan Pemberdayaan Kelurahan</b>	Persentase kegiatan pemberdayaan kelurahan	%	%	%	60 %	108,012,000					60 %	108,012,000		
7 01 03 2.02 01	Peningkatan Partisipasi Masyarakat dalam Forum Musyawarah Perencanaan Pembangunan di Kelurahan	Jumlah masyarakat yang berpartisipasi dalam kegiatan dalam kegiatan rembug warga dan forum musrenbang kelurahan dan kecamatan				50 Orang	8,012,000	Kota Gorontalo, Kota Utara, Dembe II	Dana Transfer Umum - Dana Alokasi Umum	5. Penguatan Peran Organisasi Keagamaan	Kelurahan	50 Orang	8,012,000	Kecamatan Kota Utara	
7 01 03 2.02 02	Pembangunan Sarana dan Prasarana Kelurahan	Jumlah sarana prasarana kelurahan yang terbangun				2 Paket	100,000,000	Kota Gorontalo, Kota Utara, Dembe II	PENDAPATAN ASLI DAERAH	5. Penguatan Peran Organisasi Keagamaan	Kelurahan	2 Paket	100,000,000	Kecamatan Kota Utara	
7 01 03 2.03	<b>Pemberdayaan Lembaga Kemasyarakatan Tingkat Kecamatan</b>	Jumlah Kegiatan Pemberdayaan Lembaga Kemasyarakatan Tingkat Kecamatan	Kegiatan		Kegiatan	2 Kegiatan	13,298,500					2 Kegiatan	13,298,500		
7 01 03 2.03 01	Penyelenggaraan Lembaga Kemasyarakatan	Jumlah Penyelenggaraan Kegiatan Lembaga Kemasyarakatan				2 Kegiatan	13,298,500	Kota Gorontalo, Kota Utara, Dembe II	PENDAPATAN ASLI DAERAH	5. Penguatan Peran Organisasi Keagamaan	LPM	2 Kegiatan	13,298,500	Kecamatan Kota Utara	

**Penetapan Rencana Kerja Pemerintah Daerah (RKPD)  
Kota Gorontalo  
Tahun 2022**

Kode	Urusan/ Bidang Urusan/ Program/ Kegiatan/ Sub Kegiatan	Indikator Program/ Kegiatan/ Sub Kegiatan	Target Akhir Periode RPJMD	Realisasi Capaian RKPD Tahun 2020	Prakiraan Capaian Target RKPD Tahun 2021	Capaian Kinerja dan Kerangka Pendanaan					Kelompok Sasaran	Prakiraan Maju Rencana Tahun 2023		Perangkat Daerah Penanggung Jawab	
						Target 2022	Pagu Indikatif	Lokasi	Sumber Dana	Prioritas		Target	Pagu Indikatif		
										Nasional					Daerah
7 01 04	<b>PROGRAM KOORDINASI KETENTRAMAN DAN KETERTIBAN UMUM</b>	PERSENTASE PENINGKATAN LINGKUNGAN YANG AMAN DAN KONDUSIF	%		%	20 %	9,600,000						20 %	9,600,000	
7 01 04	2.01 <b>Koordinasi Upaya Penyelenggaraan Ketenteraman dan Ketertiban Umum</b>	Frekuensi Koordinasi Upaya Penyelenggaraan Ketenteraman dan Ketertiban Umum	Kali		Kali	12 Kali	9,600,000						12 Kali	9,600,000	
7 01 04	2.01 01 Sinergitas dengan Kepolisian Negara Republik Indonesia, Tentara Nasional Indonesia dan Instansi Vertikal di Wilayah Kecamatan	Frekwensi gangguan ketenteraman dan ketertiban umum serta perlindungan masyarakat di tingkat kelurahan dan kecamatan yang tertangani dengan baik				12 Kali	9,600,000	Kota Gorontalo, Kota Utara, Dembe II	PENDAPATAN ASLI DAERAH	5. Penguatan Peran Organisasi Keagamaan	Babinsa dan Bhabinkamtibmas		12 Kali	9,600,000	Kecamatan Kota Utara
7 01 05	<b>PROGRAM PENYELENGGARAAN URUSAN PEMERINTAHAN UMUM</b>	PERSENTASE PENYELENGGARAAN URUSAN PEMERINTAHAN UMUM	%		%	2 %	199,340,000						2 %	199,340,000	
7 01 05	2.01 <b>Penyelenggaraan Urusan Pemerintahan Umum sesuai Penugasan Kepala Daerah</b>	Jumlah Urusan pemerintahan yang dilaksanakan di kecamatan	Urusan		Urusan	2 Urusan	199,340,000						2 Urusan	199,340,000	
7 01 05	2.01 07 Pelaksanaan semua Urusan Pemerintahan yang bukan merupakan Kewenangan Daerah dan tidak dilaksanakan oleh Instansi Vertikal	Frekwensi Pelaksanaan Kegiatan Keagamaan di Kecamatan dan Kelurahan				4 Kegiatan	199,340,000	Kota Gorontalo, Kota Utara, Dembe II	PENDAPATAN ASLI DAERAH Dana Transfer Umum - Dana Alokasi Umum	5. Penguatan Peran Organisasi Keagamaan	Kelurahan		4 Kegiatan	199,340,000	Kecamatan Kota Utara
7	<b>UNSUR KEWILAYAHAN</b>														
7 01	<b>KECAMATAN</b>						579,706,135						579,706,075		
7 01 01	<b>PROGRAM PENUNJANG URUSAN PEMERINTAHAN DAERAH KABUPATEN/KOTA</b>	PERSENTASE PEMENUHAN LAYANAN URUSAN PENUNJANG DAERAH	%		%	95 %	134,606,360						95 %	134,606,300	
7 01 01	2.02 <b>Administrasi Keuangan Perangkat Daerah</b>	Presentase layanan administrasi keuangan perangkat daerah	%		%	100 %	5,160,000						100 %	5,160,000	
7 01 01	2.02 03 Pelaksanaan Penatausahaan dan Pengujian/Verifikasi Keuangan SKPD	Jumlah Dokumen Hasil Pengujian/Verifikasi Keuangan				12 Dokumen	5,160,000	Kota Gorontalo, Kota Utara, Dembe Jaya	PENDAPATAN ASLI DAERAH Dana Transfer Umum - Dana Alokasi Umum	2. Penataan Birokrasi	Bendahara Pengeluaran Pembantu		12 Dokumen	5,160,000	Kecamatan Kota Utara
7 01 01	2.03 <b>Administrasi Barang Milik Daerah pada Perangkat Daerah</b>	Jumlah Dokumen Administrasi Barang Milik Daerah Perangkat Daerah	Dokumen		Dokumen	14 Dokumen	3,600,000						14 Dokumen	3,600,000	



**Penetapan Rencana Kerja Pemerintah Daerah (RKPD)  
Kota Gorontalo  
Tahun 2022**

Kode	Urusan/ Bidang Urusan/ Program/ Kegiatan/ Sub Kegiatan	Indikator Program/ Kegiatan/ Sub Kegiatan	Target Akhir Periode RPJMD	Realisasi Capaian RKPD Tahun 2020	Prakiraan Capaian Target RKPD Tahun 2021	Capaian Kinerja dan Kerangka Pendanaan						Kelompok Sasaran	Prakiraan Maju Rencana Tahun 2023		Perangkat Daerah Penanggung Jawab
						Target 2022	Pagu Indikatif	Lokasi	Sumber Dana	Prioritas			Target	Pagu Indikatif	
										Nasional	Daerah				
7 01 01 2.03 06	Penatausahaan Barang Milik Daerah pada SKPD	Jumlah Dokumen Penatausahaan Barang Milik Daerah (RKBU & RKPBU Induk & Perubahan, serta 12 Laporan Hasil Rekonsiliasi AT Bulanan)				14 Dokumen	3,600,000	Kota Gorontalo, Kota Utara, Dembe Jaya	PENDAPATAN ASLI DAERAH Dana Transfer Umum - Dana Alokasi Umum		2. Penataan Birokrasi	Bendahara BMD	14 Dokumen	3,600,000	Kecamatan Kota Utara
<b>7 01 01 2.06</b>	<b>Administrasi Umum Perangkat Daerah</b>	Persentase Layanan Administrasi Umum Perangkat Daerah	%		%	100 %	<b>28,974,700</b>						100 %	<b>28,974,700</b>	
7 01 01 2.06 02	Penyediaan Peralatan dan Perlengkapan Kantor	Frekwensi Penyediaan Peralatan dan Perlengkapan Kantor				12 Kali	5,020,400	Kota Gorontalo, Kota Utara, Dembe Jaya	Dana Transfer Umum - Dana Alokasi Umum		2. Penataan Birokrasi	Kelurahan	12 Kali	5,020,400	Kecamatan Kota Utara
7 01 01 2.06 04	Penyediaan Bahan Logistik Kantor	Frekwensi Penyediaan Bahan Logistik Kantor				12 Kali	3,018,800	Kota Gorontalo, Kota Utara, Dembe Jaya	Dana Transfer Umum - Dana Alokasi Umum		2. Penataan Birokrasi	Kelurahan	12 Kali	3,018,800	Kecamatan Kota Utara
7 01 01 2.06 05	Penyediaan Barang Cetak dan Penggandaan	Frekwensi Penyediaan Barang Cetak dan Penggandaan				12 Kali	2,512,500	Kota Gorontalo, Kota Utara, Dembe Jaya	PENDAPATAN ASLI DAERAH		2. Penataan Birokrasi	Kelurahan	12 Kali	2,512,500	Kecamatan Kota Utara
7 01 01 2.06 08	Fasilitasi Kunjungan Tamu	Frekwensi Penyediaan Kebutuhan Kunjungan Tamu				12 Kali	1,389,000	Kota Gorontalo, Kota Utara, Dembe Jaya	PENDAPATAN ASLI DAERAH		2. Penataan Birokrasi	Kelurahan	12 Kali	1,389,000	Kecamatan Kota Utara
7 01 01 2.06 09	Penyelenggaraan Rapat Koordinasi dan Konsultasi SKPD	Frekwensi Rapat Koordinasi dan Konsultasi				3 Kali	17,034,000	Kota Gorontalo, Kota Utara, Dembe Jaya	PENDAPATAN ASLI DAERAH Dana Transfer Umum - Dana Alokasi Umum		2. Penataan Birokrasi	Kelurahan	3 Kali	17,034,000	Kecamatan Kota Utara
<b>7 01 01 2.08</b>	<b>Penyediaan Jasa Penunjang Urusan Pemerintahan Daerah</b>	Persentase Penyediaan Jasa Penunjang Urusan Pemerintahan Daerah	%		%	100 %	<b>92,271,660</b>						100 %	<b>92,271,600</b>	
7 01 01 2.08 02	Penyediaan Jasa Komunikasi, Sumber Daya Air dan Listrik	Jumlah Penyediaan Jasa Komunikasi, Sumber Daya Air dan Listrik				12 Kali	22,071,660	Kota Gorontalo, Kota Utara, Dembe Jaya	Dana Transfer Umum - Dana Alokasi Umum		2. Penataan Birokrasi	Kelurahan	12 Kali	22,071,600	Kecamatan Kota Utara
7 01 01 2.08 04	Penyediaan Jasa Pelayanan Umum Kantor	Frekwensi Pembayaran Penyediaan Jasa Pelayanan Umum Kantor				12 Kali	70,200,000	Kota Gorontalo, Kota Utara, Dembe Jaya	PENDAPATAN ASLI DAERAH Dana Transfer Umum - Dana Alokasi Umum		2. Penataan Birokrasi	Kelurahan	12 Kali	70,200,000	Kecamatan Kota Utara
<b>7 01 01 2.09</b>	<b>Pemeliharaan Barang Milik Daerah Penunjang Urusan Pemerintahan Daerah</b>	Persentase Pemeliharaan Barang Milik Daerah Penunjang Urusan Pemerintahan Daerah	%		%	100 %	<b>4,600,000</b>						100 %	<b>4,600,000</b>	

**Penetapan Rencana Kerja Pemerintah Daerah (RKPD)  
Kota Gorontalo  
Tahun 2022**

Kode	Urusan/ Bidang Urusan/ Program/ Kegiatan/ Sub Kegiatan	Indikator Program/ Kegiatan/ Sub Kegiatan	Target Akhir Periode RPJMD	Realisasi Capaian RKPD Tahun 2020	Prakiraan Capaian Target RKPD Tahun 2021	Capaian Kinerja dan Kerangka Pendanaan						Kelompok Sasaran	Prakiraan Maju Rencana Tahun 2023		Perangkat Daerah Penanggung Jawab
						Target 2022	Pagu Indikatif	Lokasi	Sumber Dana	Prioritas			Target	Pagu Indikatif	
										Nasional	Daerah				
7 01 01 2.09 01	Penyediaan Jasa Pemeliharaan, Biaya Pemeliharaan dan Pajak Kendaraan Perorangan Dinas atau Kendaraan Dinas Jabatan	Jumlah Kendaraan Perorangan Dinas yang Terbayar Pajak STNK				2 Unit	500,000	Kota Gorontalo, Kota Utara, Dembe Jaya	Dana Transfer Umum - Dana Alokasi Umum		2. Penataan Birokrasi	Kelurahan	2 Unit	500,000	Kecamatan Kota Utara
7 01 01 2.09 06	Pemeliharaan Peralatan dan Mesin Lainnya	Frekwensi Pemeliharaan Peralatan dan Mesin Lainnya				4 Kali	2,030,000	Kota Gorontalo, Kota Utara, Dembe Jaya	PENDAPATAN ASLI DAERAH		2. Penataan Birokrasi	Kelurahan	4 Kali	2,030,000	Kecamatan Kota Utara
7 01 01 2.09 09	Pemeliharaan/Rehabilitasi Gedung Kantor dan Bangunan Lainnya	Frekwensi Pemeliharaan/ Rehabilitasi Gedung Kantor dan Bangunan Lainnya				1 Kali	2,070,000	Kota Gorontalo, Kota Utara, Dembe Jaya	PENDAPATAN ASLI DAERAH		2. Penataan Birokrasi	Kelurahan	1 Kali	2,070,000	Kecamatan Kota Utara
7 01 02	<b>PROGRAM PENYELENGGARAAN PEMERINTAHAN DAN PELAYANAN PUBLIK</b>	PERSENTASE PELAYANAN UMUM PEMERINTAHAN KECAMATAN DAN PELAYANAN PUBLIK	%	%		3.6 %	<b>108,849,475</b>						3.6 %	<b>108,849,475</b>	
7 01 02 2.01	<b>Koordinasi Penyelenggaraan Kegiatan Pemerintahan di Tingkat Kecamatan</b>	Persentase Pelaksanaan Koordinasi Penyelenggaraan Kegiatan Pemerintahan di Tingkat Kecamatan	%	%		100 %	<b>15,178,100</b>						100 %	<b>15,178,100</b>	
7 01 02 2.01 01	Koordinasi/Sinergi Perencanaan dan Pelaksanaan Kegiatan Pemerintahan dengan Perangkat Daerah dan Instansi Vertikal Terkait	Jumlah Laporan Perencanaan dan Pelaksanaan Kegiatan Pemerintahan dengan Perangkat Daerah dan Instansi Vertikal Terkait				12 Laporan	15,178,100	Kota Gorontalo, Kota Utara, Dembe Jaya	PENDAPATAN ASLI DAERAH		5. Penguatan Peran Organisasi Keagamaan	Kelurahan	12 Laporan	15,178,100	Kecamatan Kota Utara
7 01 02 2.04	<b>Pelaksanaan Urusan Pemerintahan yang Dilimpahkan kepada Camat</b>	Jumlah urusan pemerintahan yang dilimpahkan kepada camat	Urusan		Urusan	2 Urusan	<b>93,671,375</b>						2 Urusan	<b>93,671,375</b>	
7 01 02 2.04 03	Pelaksanaan Urusan Pemerintahan yang terkait dengan Kewenangan Lain yang Dilimpahkan	Jumlah penyelenggaraan urusan pemerintahan yang di limpahkan				2 Urusan	93,671,375	Kota Gorontalo, Kota Utara, Dembe Jaya	PENDAPATAN ASLI DAERAH		5. Penguatan Peran Organisasi Keagamaan	PKK dan Karang Taruna	2 Urusan	93,671,375	Kecamatan Kota Utara
7 01 03	<b>PROGRAM PEMBERDAYAAN MASYARAKAT DESA DAN KELURAHAN</b>	PERSENTASE PENINGKATAN PEMBERDAYAAN MASYARAKAT DI KELURAHAN	%	%		10 %	<b>121,310,300</b>						10 %	<b>121,310,300</b>	
7 01 03 2.02	<b>Kegiatan Pemberdayaan Kelurahan</b>	Persentase kegiatan pemberdayaan kelurahan	%	%		60 %	<b>108,011,800</b>						60 %	<b>108,011,800</b>	

**Penetapan Rencana Kerja Pemerintah Daerah (RKPD)  
Kota Gorontalo  
Tahun 2022**

Kode	Urusan/ Bidang Urusan/ Program/ Kegiatan/ Sub Kegiatan	Indikator Program/ Kegiatan/ Sub Kegiatan	Target Akhir Periode RPJMD	Realisasi Capaian RKPD Tahun 2020	Prakiraan Capaian Target RKPD Tahun 2021	Capaian Kinerja dan Kerangka Pendanaan						Kelompok Sasaran	Prakiraan Maju Rencana Tahun 2023		Perangkat Daerah Penanggung Jawab
						Target 2022	Pagu Indikatif	Lokasi	Sumber Dana	Prioritas			Target	Pagu Indikatif	
										Nasional	Daerah				
7 01 03 2.02 01	Peningkatan Partisipasi Masyarakat dalam Forum Musyawarah Perencanaan Pembangunan di Kelurahan	Jumlah masyarakat yang berpartisipasi dalam kegiatan rembug warga dan forum musrenbang kelurahan dan kecamatan				50 Orang	8,011,800	Kota Gorontalo, Kota Utara, Dembe Jaya	Dana Transfer Umum - Dana Alokasi Umum		5. Penguatan Peran Organisasi Keagamaan	Kelurahan	50 Orang	8,011,800	Kecamatan Kota Utara
7 01 03 2.02 02	Pembangunan Sarana dan Prasarana Kelurahan	Jumlah sarana prasarana kelurahan yang terbangun				4 Paket	100,000,000	Kota Gorontalo, Kota Utara, Dembe Jaya	PENDAPATAN ASLI DAERAH		5. Penguatan Peran Organisasi Keagamaan	Kelurahan	4 Paket	100,000,000	Kecamatan Kota Utara
7 01 03 2.03	<b>Pemberdayaan Lembaga Kemasyarakatan Tingkat Kecamatan</b>	Jumlah Kegiatan Pemberdayaan Lembaga Kemasyarakatan Tingkat Kecamatan	Kegiatan		Kegiatan	2 Kegiatan	<b>13,298,500</b>						2 Kegiatan	<b>13,298,500</b>	
7 01 03 2.03 01	Penyelenggaraan Lembaga Kemasyarakatan	Jumlah Penyelenggaraan Kegiatan Lembaga Kemasyarakatan				2 Kegiatan	13,298,500	Kota Gorontalo, Kota Utara, Dembe Jaya	PENDAPATAN ASLI DAERAH		5. Penguatan Peran Organisasi Keagamaan	LPM	2 Kegiatan	13,298,500	Kecamatan Kota Utara
7 01 04	<b>PROGRAM KOORDINASI KETENTERAMAN DAN KETERTIBAN UMUM</b>	PERSENTASE PENINGKATAN LINGKUNGAN YANG AMAN DAN KONDUSIF	%		%	20 %	<b>9,600,000</b>						20 %	<b>9,600,000</b>	
7 01 04 2.01	<b>Koordinasi Upaya Penyelenggaraan Ketenteraman dan Ketertiban Umum</b>	Frekuensi Koordinasi Upaya Penyelenggaraan Ketenteraman dan Ketertiban Umum	Kali		Kali	12 Kali	<b>9,600,000</b>						12 Kali	<b>9,600,000</b>	
7 01 04 2.01 01	Sinergitas dengan Kepolisian Negara Republik Indonesia, Tentara Nasional Indonesia dan Instansi Vertikal di Wilayah Kecamatan	Frekwensi gangguan ketenteraman dan ketertiban umum serta perlindungan masyarakat di tingkat kelurahan dan kecamatan yang tertangani dengan baik				12 Kali	9,600,000	Kota Gorontalo, Kota Utara, Dembe Jaya	PENDAPATAN ASLI DAERAH		5. Penguatan Peran Organisasi Keagamaan	Babinsa dan Bhabinkamtibmas	12 Kali	9,600,000	Kecamatan Kota Utara
7 01 05	<b>PROGRAM PENYELENGGARAAN URUSAN PEMERINTAHAN UMUM</b>	PERSENTASE PENYELENGGARAAN URUSAN PEMERINTAHAN UMUM	%		%	2 %	<b>205,340,000</b>						2 %	<b>205,340,000</b>	
7 01 05 2.01	<b>Penyelenggaraan Urusan Pemerintahan Umum sesuai Penugasan Kepala Daerah</b>	Jumlah Urusan pemerintahan yang dilaksanakan di kecamatan	Urusan		Urusan	2 Urusan	<b>205,340,000</b>						2 Urusan	<b>205,340,000</b>	
7 01 05 2.01 07	Pelaksanaan semua Urusan Pemerintahan yang bukan merupakan Kewenangan Daerah dan tidak dilaksanakan oleh Instansi Vertikal	Frekwensi Pelaksanaan Kegiatan Keagamaan di Kecamatan dan Kelurahan				4 Kegiatan	205,340,000	Kota Gorontalo, Kota Utara, Dembe Jaya	PENDAPATAN ASLI DAERAH Dana Transfer Umum - Dana Alokasi Umum		5. Penguatan Peran Organisasi Keagamaan	Kelurahan	4 Kegiatan	205,340,000	Kecamatan Kota Utara

**Penetapan Rencana Kerja Pemerintah Daerah (RKPD)  
Kota Gorontalo  
Tahun 2022**

Kode	Urusan/ Bidang Urusan/ Program/ Kegiatan/ Sub Kegiatan	Indikator Program/ Kegiatan/ Sub Kegiatan	Target Akhir Periode RPJMD	Realisasi Capaian RKPD Tahun 2020	Prakiraan Capaian Target RKPD Tahun 2021	Capaian Kinerja dan Kerangka Pendanaan						Kelompok Sasaran	Prakiraan Maju Rencana Tahun 2023		Perangkat Daerah Penanggung Jawab	
						Target 2022	Pagu Indikatif	Lokasi	Sumber Dana	Prioritas			Target	Pagu Indikatif		
										Nasional	Daerah					
7						<b>UNSUR KEWILAYAHAN</b>										
7	01					<b>KECAMATAN</b>							<b>449,559,515</b>			
7	01	01														
7	01	01														
7	01	01	2.02													
7	01	01	2.02	03												
7	01	01	2.03													
7	01	01	2.03	06												
7	01	01	2.06													
7	01	01	2.06	02												
7	01	01	2.06	04												
7	01	01	2.06	05												
7	01	01	2.06	08												

**Penetapan Rencana Kerja Pemerintah Daerah (RKPD)  
Kota Gorontalo  
Tahun 2022**

Kode	Urusan/ Bidang Urusan/ Program/ Kegiatan/ Sub Kegiatan	Indikator Program/ Kegiatan/ Sub Kegiatan	Target Akhir Periode RPJMD	Realisasi Capaian RKPD Tahun 2020	Prakiraan Capaian Target RKPD Tahun 2021	Capaian Kinerja dan Kerangka Pendanaan						Kelompok Sasaran	Prakiraan Maju Rencana Tahun 2023		Perangkat Daerah Penanggung Jawab
						Target 2022	Pagu Indikatif	Lokasi	Sumber Dana	Prioritas			Target	Pagu Indikatif	
										Nasional	Daerah				
7 01 01 2.06 09	Penyelenggaraan Rapat Koordinasi dan Konsultasi SKPD	Frekwensi Rapat Koordinasi dan Konsultasi				3 Kali	17,034,000	Kota Gorontalo, Kota Utara, Wongkaditi Timur	PENDAPATAN ASLI DAERAH Dana Transfer Umum - Dana Alokasi Umum		2. Penataan Birokrasi	Kelurahan	3 Kali	17,034,000	Kecamatan Kota Utara
<b>7 01 01 2.08</b>	<b>Penyediaan Jasa Penunjang Urusan Pemerintahan Daerah</b>	Persentase Penyediaan Jasa Penunjang Urusan Pemerintahan Daerah	%		%	100 %	<b>65,934,840</b>						100 %	<b>65,934,840</b>	
7 01 01 2.08 02	Penyediaan Jasa Komunikasi, Sumber Daya Air dan Listrik	Jumlah Penyediaan Jasa Komunikasi, Sumber Daya Air dan Listrik				12 Kali	17,034,840	Kota Gorontalo, Kota Utara, Wongkaditi Timur	Dana Transfer Umum - Dana Alokasi Umum		2. Penataan Birokrasi	Kelurahan	12 Kali	17,034,840	Kecamatan Kota Utara
7 01 01 2.08 04	Penyediaan Jasa Pelayanan Umum Kantor	Frekwensi Pembayaran Penyediaan Jasa Pelayanan Umum Kantor				12 Kali	48,900,000	Kota Gorontalo, Kota Utara, Wongkaditi Timur	PENDAPATAN ASLI DAERAH Dana Transfer Umum - Dana Alokasi Umum		2. Penataan Birokrasi	Kelurahan	12 Kali	48,900,000	Kecamatan Kota Utara
<b>7 01 01 2.09</b>	<b>Pemeliharaan Barang Milik Daerah Penunjang Urusan Pemerintahan Daerah</b>	Persentase Pemeliharaan Barang Milik Daerah Penunjang Urusan Pemerintahan Daerah	%		%	100 %	<b>7,596,000</b>						100 %	<b>4,600,000</b>	
7 01 01 2.09 01	Penyediaan Jasa Pemeliharaan, Biaya Pemeliharaan dan Pajak Kendaraan Perorangan Dinas atau Kendaraan Dinas Jabatan	Jumlah Kendaraan Perorangan Dinas yang Terbayar Pajak STNK				2 Unit	500,000	Kota Gorontalo, Kota Utara, Wongkaditi Timur	Dana Transfer Umum - Dana Alokasi Umum		2. Penataan Birokrasi	Kelurahan	2 Unit	500,000	Kecamatan Kota Utara
7 01 01 2.09 06	Pemeliharaan Peralatan dan Mesin Lainnya	Frekwensi Pemeliharaan Peralatan dan Mesin Lainnya				4 Kali	2,030,000	Kota Gorontalo, Kota Utara, Wongkaditi Timur	PENDAPATAN ASLI DAERAH		2. Penataan Birokrasi	Kelurahan	4 Kali	2,030,000	Kecamatan Kota Utara
7 01 01 2.09 09	Pemeliharaan/Rehabilitasi Gedung Kantor dan Bangunan Lainnya	Frekwensi Pemeliharaan/ Rehabilitasi Gedung Kantor dan Bangunan Lainnya				1 Kali	5,066,000	Kota Gorontalo, Kota Utara, Wongkaditi Timur	PENDAPATAN ASLI DAERAH		2. Penataan Birokrasi	Kelurahan	1 Kali	2,070,000	Kecamatan Kota Utara
<b>7 01 02</b>	<b>PROGRAM PENYELENGGARAAN PEMERINTAHAN DAN PELAYANAN PUBLIK</b>	PERSENTASE PELAYANAN UMUM PEMERINTAHAN KECAMATAN DAN PELAYANAN PUBLIK	%		%	3.6 %	<b>105,839,475</b>						3.6 %	<b>105,839,475</b>	
<b>7 01 02 2.01</b>	<b>Koordinasi Penyelenggaraan Kegiatan Pemerintahan di Tingkat Kecamatan</b>	Persentase Pelaksanaan Koordinasi Penyelenggaraan Kegiatan Pemerintahan di Tingkat Kecamatan	%		%	100 %	<b>15,178,100</b>						100 %	<b>15,178,100</b>	

**Penetapan Rencana Kerja Pemerintah Daerah (RKPD)  
Kota Gorontalo  
Tahun 2022**

Kode	Urusan/ Bidang Urusan/ Program/ Kegiatan/ Sub Kegiatan	Indikator Program/ Kegiatan/ Sub Kegiatan	Target Akhir Periode RPJMD	Realisasi Capaian RKPD Tahun 2020	Prakiraan Capaian Target RKPD Tahun 2021	Capaian Kinerja dan Kerangka Pendanaan						Kelompok Sasaran	Prakiraan Maju Rencana Tahun 2023		Perangkat Daerah Penanggung Jawab
						Target 2022	Pagu Indikatif	Lokasi	Sumber Dana	Prioritas			Target	Pagu Indikatif	
										Nasional	Daerah				
7 01 02 2.01 01	Koordinasi/Sinergi Perencanaan dan Pelaksanaan Kegiatan Pemerintahan dengan Perangkat Daerah dan Instansi Vertikal Terkait	Jumlah Laporan Perencanaan dan Pelaksanaan Kegiatan Pemerintahan dengan Perangkat Daerah dan Instansi Vertikal Terkait				12 Laporan	15,178,100	Kota Gorontalo, Kota Utara, Wongkaditi Timur	PENDAPATAN ASLI DAERAH		5. Penguatan Peran Organisasi Keagamaan	Kelurahan	12 Laporan	15,178,100	Kecamatan Kota Utara
7 01 02 2.04	<b>Pelaksanaan Urusan Pemerintahan yang Dilimpahkan kepada Camat</b>	Jumlah urusan pemerintahan yang dilimpahkan kepada camat	Urusan		Urusan	2 Urusan	<b>90,661,375</b>						2 Urusan	<b>90,661,375</b>	
7 01 02 2.04 03	Pelaksanaan Urusan Pemerintahan yang terkait dengan Kewenangan Lain yang Dilimpahkan	Jumlah penyelenggaraan urusan pemerintahan yang di limpahkan				2 Urusan	90,661,375	Kota Gorontalo, Kota Utara, Wongkaditi Timur	PENDAPATAN ASLI DAERAH		5. Penguatan Peran Organisasi Keagamaan	PKK dan Karang Taruna	2 Urusan	90,661,375	Kecamatan Kota Utara
7 01 03	<b>PROGRAM PEMBERDAYAAN MASYARAKAT DESA DAN KELURAHAN</b>	PERSENTASE PENINGKATAN PEMBERDAYAAN MASYARAKAT DI KELURAHAN	%		%	10 %	<b>121,310,500</b>						10 %	<b>121,310,500</b>	
7 01 03 2.02	<b>Kegiatan Pemberdayaan Kelurahan</b>	Persentase kegiatan pemberdayaan kelurahan	%		%	60 %	<b>108,012,000</b>						60 %	<b>108,012,000</b>	
7 01 03 2.02 01	Peningkatan Partisipasi Masyarakat dalam Forum Musyawarah Perencanaan Pembangunan di Kelurahan	Jumlah masyarakat yang berpartisipasi dalam kegiatan dalam kegiatan rembuk warga dan forum musrenbang kelurahan dan kecamatan				50 Orang	8,012,000	Kota Gorontalo, Kota Utara, Wongkaditi Timur	Dana Transfer Umum - Dana Alokasi Umum		5. Penguatan Peran Organisasi Keagamaan	Kelurahan	50 Orang	8,012,000	Kecamatan Kota Utara
7 01 03 2.02 02	Pembangunan Sarana dan Prasarana Kelurahan	Jumlah sarana prasarana kelurahan yang terbangun				3 Paket	100,000,000	Kota Gorontalo, Kota Utara, Wongkaditi Timur	PENDAPATAN ASLI DAERAH		5. Penguatan Peran Organisasi Keagamaan	Kelurahan	3 Paket	100,000,000	Kecamatan Kota Utara
7 01 03 2.03	<b>Pemberdayaan Lembaga Kemasyarakatan Tingkat Kecamatan</b>	Jumlah Kegiatan Pemberdayaan Lembaga Kemasyarakatan Tingkat Kecamatan	Kegiatan		Kegiatan	2 Kegiatan	<b>13,298,500</b>						2 Kegiatan	<b>13,298,500</b>	
7 01 03 2.03 01	Penyelenggaraan Lembaga Kemasyarakatan	Jumlah Penyelenggaraan Kegiatan Lembaga Kemasyarakatan				2 Kegiatan	13,298,500	Kota Gorontalo, Kota Utara, Wongkaditi Timur	PENDAPATAN ASLI DAERAH		5. Penguatan Peran Organisasi Keagamaan	Kelurahan	2 Kegiatan	13,298,500	Kecamatan Kota Utara
7 01 04	<b>PROGRAM KOORDINASI KETENTRAMAN DAN KETERTIBAN UMUM</b>	PERSENTASE PENINGKATAN LINGKUNGAN YANG AMAN DAN KONDUSIF	%		%	20 %	<b>9,600,000</b>						20 %	<b>9,600,000</b>	

**Penetapan Rencana Kerja Pemerintah Daerah (RKPD)  
Kota Gorontalo  
Tahun 2022**

Kode	Urusan/ Bidang Urusan/ Program/ Kegiatan/ Sub Kegiatan	Indikator Program/ Kegiatan/ Sub Kegiatan	Target Akhir Periode RPJMD	Realisasi Capaian RKPD Tahun 2020	Prakiraan Capaian Target RKPD Tahun 2021	Capaian Kinerja dan Kerangka Pendanaan					Kelompok Sasaran	Prakiraan Maju Rencana Tahun 2023		Perangkat Daerah Penanggung Jawab	
						Target 2022	Pagu Indikatif	Lokasi	Sumber Dana	Prioritas		Target	Pagu Indikatif		
										Nasional					Daerah
7 01 04 2.01	<b>Koordinasi Upaya Penyelenggaraan Ketenteraman dan Ketertiban Umum</b>	Frekuensi Koordinasi Upaya Penyelenggaraan Ketenteraman dan Ketertiban Umum	Kali		Kali	12 Kali	9,600,000						12 Kali	9,600,000	
7 01 04 2.01 01	Sinergitas dengan Kepolisian Negara Republik Indonesia, Tentara Nasional Indonesia dan Instansi Vertikal di Wilayah Kecamatan	Frekwensi gangguan ketenteraman dan ketertiban umum serta perlindungan masyarakat di tingkat kelurahan dan kecamatan yang tertangani dengan baik				12 Kali	9,600,000	Kota Gorontalo, Kota Utara, Wongkaditi Timur	PENDAPATAN ASLI DAERAH	5. Penguatan Peran Organisasi Keagamaan	Babinsa dan Bhabinkamtibmas		12 Kali	9,600,000	Kecamatan Kota Utara
7 01 05	<b>PROGRAM PENYELENGGARAAN URUSAN PEMERINTAHAN UMUM</b>	PERSENTASE PENYELENGGARAAN URUSAN PEMERINTAHAN UMUM	%		%	2 %	104,540,000						2 %	104,540,000	
7 01 05 2.01	<b>Penyelenggaraan Urusan Pemerintahan Umum sesuai Penugasan Kepala Daerah</b>	Jumlah Urusan pemerintahan yang dilaksanakan di kecamatan	Urusan		Urusan	2 Urusan	104,540,000						2 Urusan	104,540,000	
7 01 05 2.01 07	Pelaksanaan semua Urusan Pemerintahan yang bukan merupakan Kewenangan Daerah dan tidak dilaksanakan oleh Instansi Vertikal	Frekwensi Pelaksanaan Kegiatan Keagamaan di Kecamatan dan Kelurahan				4 Kegiatan	104,540,000	Kota Gorontalo, Kota Utara, Wongkaditi Timur	PENDAPATAN ASLI DAERAH Dana Transfer Umum - Dana Alokasi Umum	5. Penguatan Peran Organisasi Keagamaan	Kelurahan		4 Kegiatan	104,540,000	Kecamatan Kota Utara
7	<b>UNSUR KEWILAYAHAN</b>														
7 01	<b>KECAMATAN</b>						427,027,185						422,172,395		
7 01 01	<b>PROGRAM PENUNJANG URUSAN PEMERINTAHAN DAERAH KABUPATEN/KOTA</b>	PERSENTASE PEMENUHAN LAYANAN URUSAN PENUNJANG DAERAH	%		%	95 %	135,707,410						95 %	130,852,620	
7 01 01 2.02	<b>Administrasi Keuangan Perangkat Daerah</b>	Presentase layanan administrasi keuangan perangkat daerah	%		%	100 %	5,160,000						100 %	5,160,000	
7 01 01 2.02 03	Pelaksanaan Penatausahaan dan Pengujian/Verifikasi Keuangan SKPD	Jumlah Dokumen Hasil Pengujian/Verifikasi Keuangan				12 Dokumen	5,160,000	Kota Gorontalo, Kota Utara, Wongkaditi Barat	PENDAPATAN ASLI DAERAH Dana Transfer Umum - Dana Alokasi Umum	2. Penataan Birokrasi 2. Penataan Birokrasi	Bendahara Pengeluaran Pembantu		12 Dokumen	5,160,000	Kecamatan Kota Utara
7 01 01 2.03	<b>Administrasi Barang Milik Daerah pada Perangkat Daerah</b>	Jumlah Dokumen Administrasi Barang Milik Daerah Perangkat Daerah	Dokumen		Dokumen	14 Dokumen	3,600,000						14 Dokumen	3,600,000	

**Penetapan Rencana Kerja Pemerintah Daerah (RKPD)  
Kota Gorontalo  
Tahun 2022**

Kode	Urusan/ Bidang Urusan/ Program/ Kegiatan/ Sub Kegiatan	Indikator Program/ Kegiatan/ Sub Kegiatan	Target Akhir Periode RPJMD	Realisasi Capaian RKPD Tahun 2020	Prakiraan Capaian Target RKPD Tahun 2021	Capaian Kinerja dan Kerangka Pendanaan						Kelompok Sasaran	Prakiraan Maju Rencana Tahun 2023		Perangkat Daerah Penanggung Jawab
						Target 2022	Pagu Indikatif	Lokasi	Sumber Dana	Prioritas			Target	Pagu Indikatif	
										Nasional	Daerah				
7.01.01.2.03.06	Penatausahaan Barang Milik Daerah pada SKPD	Jumlah Dokumen Penatausahaan Barang Milik Daerah (RKBU & RKPBU Induk & Perubahan, serta 12 Laporan Hasil Rekonsiliasi AT Bulanan)				14 Dokumen	3,600,000	Kota Gorontalo, Kota Utara, Wongkaditi Barat	PENDAPATAN ASLI DAERAH Dana Transfer Umum - Dana Alokasi Umum		2. Penataan Birokrasi	Bendahara BMD	14 Dokumen	3,600,000	Kecamatan Kota Utara
<b>7.01.01.2.06</b>	<b>Administrasi Umum Perangkat Daerah</b>	Persentase Layanan Administrasi Umum Perangkat Daerah	%		%	100 %	<b>28,974,700</b>						100 %	<b>28,974,700</b>	
7.01.01.2.06.02	Penyediaan Peralatan dan Perlengkapan Kantor	Frekwensi Penyediaan Peralatan dan Perlengkapan Kantor				12 Kali	5,020,400	Kota Gorontalo, Kota Utara, Wongkaditi Barat	Dana Transfer Umum - Dana Alokasi Umum		2. Penataan Birokrasi	Kelurahan	12 Kali	5,020,400	Kecamatan Kota Utara
7.01.01.2.06.04	Penyediaan Bahan Logistik Kantor	Frekwensi Penyediaan Bahan Logistik Kantor				12 Kali	3,018,800	Kota Gorontalo, Kota Utara, Wongkaditi Barat	Dana Transfer Umum - Dana Alokasi Umum		2. Penataan Birokrasi	Kelurahan	12 Kali	3,018,800	Kecamatan Kota Utara
7.01.01.2.06.05	Penyediaan Barang Cetak dan Penggandaan	Frekwensi Penyediaan Barang Cetak dan Penggandaan				12 Kali	2,512,500	Kota Gorontalo, Kota Utara, Wongkaditi Barat	PENDAPATAN ASLI DAERAH		2. Penataan Birokrasi	Kelurahan	12 Kali	2,512,500	Kecamatan Kota Utara
7.01.01.2.06.08	Fasilitasi Kunjungan Tamu	Frekwensi Penyediaan Kebutuhan Kunjungan Tamu				12 Kali	1,389,000	Kota Gorontalo, Kota Utara, Wongkaditi Barat	PENDAPATAN ASLI DAERAH		2. Penataan Birokrasi	Kelurahan	12 Kali	1,389,000	Kecamatan Kota Utara
7.01.01.2.06.09	Penyelenggaraan Rapat Koordinasi dan Konsultasi SKPD	Frekwensi Rapat Koordinasi dan Konsultasi				3 Kali	17,034,000	Kota Gorontalo, Kota Utara, Wongkaditi Barat	PENDAPATAN ASLI DAERAH Dana Transfer Umum - Dana Alokasi Umum		2. Penataan Birokrasi	Kelurahan	3 Kali	17,034,000	Kecamatan Kota Utara
<b>7.01.01.2.07</b>	<b>Pengadaan Barang Milik Daerah Penunjang Urusan Pemerintahan Daerah</b>	Jumlah Pengadaan Barang Milik Daerah Penunjang Urusan Pemerintahan Daerah	Buah		Buah	1 Buah	<b>4,354,790</b>						1 Buah	<b>0</b>	
7.01.01.2.07.05	Pengadaan Mebel	Jumlah Tambahan Mebel Kantor Penunjang Kegiatan				1 Buah	4,354,790	Kota Gorontalo, Kota Utara, Wongkaditi Barat	PENDAPATAN ASLI DAERAH		2. Penataan Birokrasi	Kelurahan	1 Buah	0	Kecamatan Kota Utara
<b>7.01.01.2.08</b>	<b>Penyediaan Jasa Penunjang Urusan Pemerintahan Daerah</b>	Persentase Penyediaan Jasa Penunjang Urusan Pemerintahan Daerah	%		%	100 %	<b>89,017,920</b>						100 %	<b>89,017,920</b>	



**Penetapan Rencana Kerja Pemerintah Daerah (RKPD)  
Kota Gorontalo  
Tahun 2022**

Kode	Urusan/ Bidang Urusan/ Program/ Kegiatan/ Sub Kegiatan	Indikator Program/ Kegiatan/ Sub Kegiatan	Target Akhir Periode RPJMD	Realisasi Capaian RKPD Tahun 2020	Prakiraan Capaian Target RKPD Tahun 2021	Capaian Kinerja dan Kerangka Pendanaan						Kelompok Sasaran	Prakiraan Maju Rencana Tahun 2023		Perangkat Daerah Penanggung Jawab
						Target 2022	Pagu Indikatif	Lokasi	Sumber Dana	Prioritas			Target	Pagu Indikatif	
										Nasional	Daerah				
7 01 01 2.08 02	Penyediaan Jasa Komunikasi, Sumber Daya Air dan Listrik	Jumlah Penyediaan Jasa Komunikasi, Sumber Daya Air dan Listrik				12 Kali	17,017,920	Kota Gorontalo, Kota Utara, Wongkaditi Barat	Dana Transfer Umum - Dana Alokasi Umum	2. Penataan Birokrasi	Kelurahan	12 Kali	17,017,920	Kecamatan Kota Utara	
7 01 01 2.08 04	Penyediaan Jasa Pelayanan Umum Kantor	Frekwensi Pembayaran Penyediaan Jasa Pelayanan Umum Kantor				12 Kali	72,000,000	Kota Gorontalo, Kota Utara, Wongkaditi Barat	PENDAPATAN ASLI DAERAH Dana Transfer Umum - Dana Alokasi Umum	2. Penataan Birokrasi	Kelurahan	12 Kali	72,000,000	Kecamatan Kota Utara	
7 01 01 2.09	<b>Pemeliharaan Barang Milik Daerah Penunjang Urusan Pemerintahan Daerah</b>	Persentase Pemeliharaan Barang Milik Daerah Penunjang Urusan Pemerintahan Daerah	%		%	100 %	<b>4,600,000</b>					100 %	<b>4,100,000</b>		
7 01 01 2.09 01	Penyediaan Jasa Pemeliharaan, Biaya Pemeliharaan dan Pajak Kendaraan Perorangan Dinas atau Kendaraan Dinas Jabatan	Jumlah Kendaraan Perorangan Dinas yang Terbayar Pajak STNK				2 Unit	500,000	Kota Gorontalo, Kota Utara, Wongkaditi Barat	Dana Transfer Umum - Dana Alokasi Umum	2. Penataan Birokrasi	Kelurahan	2 Unit	0	Kecamatan Kota Utara	
7 01 01 2.09 06	Pemeliharaan Peralatan dan Mesin Lainnya	Frekwensi Pemeliharaan Peralatan dan Mesin Lainnya				4 Kali	2,030,000	Kota Gorontalo, Kota Utara, Wongkaditi Barat	PENDAPATAN ASLI DAERAH	2. Penataan Birokrasi	Kelurahan	4 Kali	2,030,000	Kecamatan Kota Utara	
7 01 01 2.09 09	Pemeliharaan/Rehabilitasi Gedung Kantor dan Bangunan Lainnya	Frekwensi Pemeliharaan/ Rehabilitasi Gedung Kantor dan Bangunan Lainnya				1 Kali	2,070,000	Kota Gorontalo, Kota Utara, Wongkaditi Barat	PENDAPATAN ASLI DAERAH	2. Penataan Birokrasi	Kelurahan	1 Kali	2,070,000	Kecamatan Kota Utara	
7 01 02	<b>PROGRAM PENYELENGGARAAN PEMERINTAHAN DAN PELAYANAN PUBLIK</b>	PERSENTASE PELAYANAN UMUM PEMERINTAHAN KECAMATAN DAN PELAYANAN PUBLIK	%		%	3.6 %	<b>104,469,475</b>					3.6 %	<b>104,469,475</b>		
7 01 02 2.01	<b>Koordinasi Penyelenggaraan Kegiatan Pemerintahan di Tingkat Kecamatan</b>	Persentase Pelaksanaan Koordinasi Penyelenggaraan Kegiatan Pemerintahan di Tingkat Kecamatan	%		%	100 %	<b>15,178,100</b>					100 %	<b>15,178,100</b>		
7 01 02 2.01 01	Koordinasi/Sinergi Perencanaan dan Pelaksanaan Kegiatan Pemerintahan dengan Perangkat Daerah dan Instansi Vertikal Terkait	Jumlah Laporan Perencanaan dan Pelaksanaan Kegiatan Pemerintahan dengan Perangkat Daerah dan Instansi Vertikal Terkait				12 Laporan	15,178,100	Kota Gorontalo, Kota Utara, Wongkaditi Barat	PENDAPATAN ASLI DAERAH	5. Penguatan Peran Organisasi Keagamaan	Kelurahan	12 Laporan	15,178,100	Kecamatan Kota Utara	
7 01 02 2.04	<b>Pelaksanaan Urusan Pemerintahan yang Dilimpahkan kepada Camat</b>	Jumlah urusan pemerintahan yang dilimpahkan kepada Camat	Urusan		Urusan	2 Urusan	<b>89,291,375</b>					2 Urusan	<b>89,291,375</b>		

**Penetapan Rencana Kerja Pemerintah Daerah (RKPD)  
Kota Gorontalo  
Tahun 2022**

Kode	Urusan/ Bidang Urusan/ Program/ Kegiatan/ Sub Kegiatan	Indikator Program/ Kegiatan/ Sub Kegiatan	Target Akhir Periode RPJMD	Realisasi Capaian RKPD Tahun 2020	Prakiraan Capaian Target RKPD Tahun 2021	Capaian Kinerja dan Kerangka Pendanaan					Kelompok Sasaran	Prakiraan Maju Rencana Tahun 2023		Perangkat Daerah Penanggung Jawab	
						Target 2022	Pagu Indikatif	Lokasi	Sumber Dana	Prioritas		Target	Pagu Indikatif		
										Nasional					Daerah
7 01 02 2.04 03	Pelaksanaan Urusan Pemerintahan yang terkait dengan Kewenangan Lain yang Dilimpahkan	Jumlah penyelenggaraan urusan pemerintahan yang di limpahkan				2 Urusan	89,291,375	Kota Gorontalo, Kota Utara, Wongkaditi Barat	PENDAPATAN ASLI DAERAH		5. Penguatan Peran Organisasi Keagamaan	PKK dan Karang Taruna	2 Urusan	89,291,375	Kecamatan Kota Utara
7 01 03	<b>PROGRAM PEMBERDAYAAN MASYARAKAT DESA DAN KELURAHAN</b>	PERSENTASE PENINGKATAN PEMBERDAYAAN MASYARAKAT DI KELURAHAN	%		%	10 %	<b>121,310,300</b>						10 %	<b>121,310,300</b>	
7 01 03 2.02	<b>Kegiatan Pemberdayaan Kelurahan</b>	Persentase kegiatan pemberdayaan kelurahan	%		%	60 %	<b>108,011,800</b>						60 %	<b>108,011,800</b>	
7 01 03 2.02 01	Peningkatan Partisipasi Masyarakat dalam Forum Musyawarah Perencanaan Pembangunan di Kelurahan	Jumlah masyarakat yang berpartisipasi dalam kegiatan rembug warga dan forum musrenbang kelurahan dan kecamatan				50 Orang	8,011,800	Kota Gorontalo, Kota Utara, Wongkaditi Barat	Dana Transfer Umum - Dana Alokasi Umum		5. Penguatan Peran Organisasi Keagamaan	Kelurahan	50 Orang	8,011,800	Kecamatan Kota Utara
7 01 03 2.02 02	Pembangunan Sarana dan Prasarana Kelurahan	Jumlah sarana prasarana kelurahan yang terbangun				3 Paket	100,000,000	Kota Gorontalo, Kota Utara, Wongkaditi Barat	PENDAPATAN ASLI DAERAH		5. Penguatan Peran Organisasi Keagamaan	Kelurahan	3 Paket	100,000,000	Kecamatan Kota Utara
7 01 03 2.03	<b>Pemberdayaan Lembaga Kemasyarakatan Tingkat Kecamatan</b>	Jumlah Kegiatan Pemberdayaan Lembaga Kemasyarakatan Tingkat Kecamatan	Kegiatan		Kegiatan	2 Kegiatan	<b>13,298,500</b>						2 Kegiatan	<b>13,298,500</b>	
7 01 03 2.03 01	Penyelenggaraan Lembaga Kemasyarakatan	Jumlah Penyelenggaraan Kegiatan Lembaga Kemasyarakatan				2 Kegiatan	13,298,500	Kota Gorontalo, Kota Utara, Wongkaditi Barat	PENDAPATAN ASLI DAERAH		5. Penguatan Peran Organisasi Keagamaan	LPM	2 Kegiatan	13,298,500	Kecamatan Kota Utara
7 01 04	<b>PROGRAM KOORDINASI KETENTERAMAN DAN KETERTIBAN UMUM</b>	PERSENTASE PENINGKATAN LINGKUNGAN YANG AMAN DAN KONDUSIF	%		%	20 %	<b>9,600,000</b>						20 %	<b>9,600,000</b>	
7 01 04 2.01	<b>Koordinasi Upaya Penyelenggaraan Ketenteraman dan Ketertiban Umum</b>	Frekuensi Koordinasi Upaya Penyelenggaraan Ketenteraman dan Ketertiban Umum	Kali		Kali	12 Kali	<b>9,600,000</b>						12 Kali	<b>9,600,000</b>	
7 01 04 2.01 01	Sinergitas dengan Kepolisian Negara Republik Indonesia, Tentara Nasional Indonesia dan Instansi Vertikal di Wilayah Kecamatan	Frekwensi gangguan ketenteraman dan ketertiban umum serta perlindungan masyarakat di tingkat kelurahan dan kecamatan yang tertangani dengan baik				12 Kali	9,600,000	Kota Gorontalo, Kota Utara, Wongkaditi Barat	PENDAPATAN ASLI DAERAH		5. Penguatan Peran Organisasi Keagamaan	Babinsa dan Bhabinkamtibmas	12 Kali	9,600,000	Kecamatan Kota Utara

**Penetapan Rencana Kerja Pemerintah Daerah (RKPD)  
Kota Gorontalo  
Tahun 2022**

Kode	Urusan/ Bidang Urusan/ Program/ Kegiatan/ Sub Kegiatan	Indikator Program/ Kegiatan/ Sub Kegiatan	Target Akhir Periode RPJMD	Realisasi Capaian RKPD Tahun 2020	Prakiraan Capaian Target RKPD Tahun 2021	Capaian Kinerja dan Kerangka Pendanaan						Kelompok Sasaran	Prakiraan Maju Rencana Tahun 2023		Perangkat Daerah Penanggung Jawab
						Target 2022	Pagu Indikatif	Lokasi	Sumber Dana	Prioritas			Target	Pagu Indikatif	
										Nasional	Daerah				
7 01 05	<b>PROGRAM PENYELENGGARAAN URUSAN PEMERINTAHAN UMUM</b>	PERSENTASE PENYELENGGARAAN URUSAN PEMERINTAHAN UMUM	%		%	2 %	55,940,000						2 %	55,940,000	
7 01 05 2.01	<b>Penyelenggaraan Urusan Pemerintahan Umum sesuai Penugasan Kepala Daerah</b>	Jumlah Urusan pemerintahan yang dilaksanakan di kecamatan	Urusan		Urusan	2 Urusan	55,940,000						2 Urusan	55,940,000	
7 01 05 2.01 07	Pelaksanaan semua Urusan Pemerintahan yang bukan merupakan Kewenangan Daerah dan tidak dilaksanakan oleh Instansi Vertikal	Frekwensi Pelaksanaan Kegiatan Keagamaan di Kecamatan dan Kelurahan				4 Kegiatan	55,940,000	Kota Gorontalo, Kota Utara, Wongkaditi Barat	PENDAPATAN ASLI DAERAH Dana Transfer Umum - Dana Alokasi Umum		5. Penguatan Peran Organisasi Keagamaan	Kelurahan	4 Kegiatan	55,940,000	Kecamatan Kota Utara
7	<b>UNSUR KEWILAYAHAN</b>														
7 01	<b>KECAMATAN</b>						6,422,396,926						9,159,143,764		
7 01 01	<b>PROGRAM PENUNJANG URUSAN PEMERINTAHAN DAERAH KABUPATEN/KOTA</b>	Jumlah dokumen Perencanaan, Panganggaran dan evaluasi perangkat daerah	Dokumen		Dokumen	15 Dokumen	5,913,518,856						15 Dokumen	6,877,632,312	
7 01 01 2.01	<b>Perencanaan, Panganggaran, dan Evaluasi Kinerja Perangkat Daerah</b>	Jumlah dokumen Perencanaan, Panganggaran dan evaluasi perangkat daerah	Dokumen		Dokumen	15 Dokumen	57,000,000						15 Dokumen	48,248,899	
7 01 01 2.01 01	Penyusunan Dokumen Perencanaan Perangkat Daerah	Jumlah Dokumen Perencanaan Perangkat Daerah (Renstra Revisi, Renja Induk dan Perubahan, Laporan Pengendalian induk dan Perubahan)				5 Dokumen	20,000,000	Kota Gorontalo, Dungingi, Semua Kelurahan	Dana Transfer Umum - Dana Alokasi Umum		2. Penataan Birokrasi	SUB BAGIAN PROGRAM	5 Dokumen	17,413,501	Kecamatan Dungingi
7 01 01 2.01 02	Koordinasi dan Penyusunan Dokumen RKA-SKPD	Jumlah Dokumen (RKA, DPA Induk dan Perubahan)				4 Dokumen	19,000,000	Kota Gorontalo, Dungingi, Semua Kelurahan	Dana Transfer Umum - Dana Alokasi Umum		2. Penataan Birokrasi	SUB BAGIAN PROGRAM	4 Dokumen	16,029,699	Kecamatan Dungingi
7 01 01 2.01 06	Koordinasi dan Penyusunan Laporan Capaian Kinerja dan Ikhtisar Realisasi Kinerja SKPD	Jumlah Dokumen Laporan capaian Kinerja dan Ikhtisar Realisasi Kinerja SKPD (LKPJ, LPPD, Evaluasi Renja per Triwulan)				6 Dokumen	18,000,000	Kota Gorontalo, Dungingi, Semua Kelurahan	Dana Transfer Umum - Dana Alokasi Umum		2. Penataan Birokrasi	SUB BAGIAN PROGRAM	6 Dokumen	14,805,699	Kecamatan Dungingi
7 01 01 2.02	<b>Administrasi Keuangan Perangkat Daerah</b>	Presentase layanan administrasi keuangan perangkat daerah	%		%	100 %	5,050,740,824						100 %	5,151,283,946	

**Penetapan Rencana Kerja Pemerintah Daerah (RKPD)  
Kota Gorontalo  
Tahun 2022**

Kode	Urusan/ Bidang Urusan/ Program/ Kegiatan/ Sub Kegiatan	Indikator Program/ Kegiatan/ Sub Kegiatan	Target Akhir Periode RPJMD	Realisasi Capaian RKPD Tahun 2020	Prakiraan Capaian Target RKPD Tahun 2021	Capaian Kinerja dan Kerangka Pendanaan						Kelompok Sasaran	Prakiraan Maju Rencana Tahun 2023		Perangkat Daerah Penanggung Jawab
						Target 2022	Pagu Indikatif	Lokasi	Sumber Dana	Prioritas			Target	Pagu Indikatif	
										Nasional	Daerah				
7.01.01.2.02.01	Penyediaan Gaji dan Tunjangan ASN	Frekwensi Pembayaran gaji dan ASN (14 kali gaji dan 12 kali TPP)				26 Kali	5,019,539,624	Kota Gorontalo, Duingi, Semua Kelurahan	Dana Transfer Umum - Dana Alokasi Umum		2. Penataan Birokrasi	ASN KECAMATAN DAN KELURAHAN	26 Kali	5,101,047,968	Kecamatan Duingi
7.01.01.2.02.03	Pelaksanaan Penatausahaan dan Pengujian/Verifikasi Keuangan SKPD	Frekwensi Pelaksanaan Penatausahaan dan Pengujian/Verifikasi Keuangan SKPD				12 Kali	22,200,000	Kota Gorontalo, Duingi, Semua Kelurahan	Dana Transfer Umum - Dana Alokasi Umum		2. Penataan Birokrasi	ASN KECAMATAN DAN KELURAHAN	12 Kali	48,240,000	Kecamatan Duingi
7.01.01.2.02.05	Koordinasi dan Penyusunan Laporan Keuangan Akhir Tahun SKPD	Laporan Keuangan Akhir Tahun SKPD				1 Laporan	9,001,200	Kota Gorontalo, Duingi, Semua Kelurahan	Dana Transfer Umum - Dana Alokasi Umum		2. Penataan Birokrasi	ASN KECAMATAN DAN KELURAHAN	1 Laporan	1,995,978	Kecamatan Duingi
7.01.01.2.03	<b>Administrasi Barang Milik Daerah pada Perangkat Daerah</b>	Jumlah Dokumen Administrasi Barang Milik Daerah Perangkat Daerah	Dokumen		Dokumen	14 Dokumen	<b>6,900,000</b>						14 Dokumen	<b>24,900,000</b>	
7.01.01.2.03.06	Penatausahaan Barang Milik Daerah pada SKPD	Jumlah Dokumen Penatausahaan Barang Milik Daerah (RKBU & RKPBU Induk & Perubahan, serta 12 Laporan Hasil Rekonsiliasi AT Bulanan)				14 Dokumen	6,900,000	Kota Gorontalo, Duingi, Semua Kelurahan	Dana Transfer Umum - Dana Alokasi Umum		2. Penataan Birokrasi	BENDAHARA BMD	14 Dokumen	24,900,000	Kecamatan Duingi
7.01.01.2.05	<b>Administrasi Kepegawaian Perangkat Daerah</b>	Jumlah Peserta Bimtek	Orang		Orang	12 Orang	<b>67,760,905</b>						12 Orang	<b>105,798,000</b>	
7.01.01.2.05.11	Bimbingan Teknis Implementasi Peraturan Perundang-Undangan	Jumlah Peserta Bimtek				12 Orang	67,760,905	Kota Gorontalo, Duingi, Semua Kelurahan	Dana Transfer Umum - Dana Alokasi Umum		4. Pengembangan SDM dan IPTEK	KECAMATAN	12 Orang	105,798,000	Kecamatan Duingi
7.01.01.2.06	<b>Administrasi Umum Perangkat Daerah</b>	Persentase Layanan Administrasi Umum Perangkat Daerah	%		%	100 %	<b>320,863,075</b>						100 %	<b>291,517,856</b>	
7.01.01.2.06.01	Penyediaan Komponen Instalasi Listrik/Penerangan Bangunan Kantor	Frekwensi penyediaan Komponen Instalasi Listrik				12 Kali	3,792,800	Kota Gorontalo, Duingi, Semua Kelurahan	Dana Transfer Umum - Dana Alokasi Umum		3. Penataan Infrastruktur Perkotaan	KECAMATAN	12 Kali	10,340,810	Kecamatan Duingi
7.01.01.2.06.02	Penyediaan Peralatan dan Perlengkapan Kantor	Frekuensi Penyediaan Peralatan dan Perlengkapan Kantor				12 Kali	36,823,300	Kota Gorontalo, Duingi, Semua Kelurahan	Dana Transfer Umum - Dana Alokasi Umum		2. Penataan Birokrasi	KECAMATAN	12 Kali	51,544,155	Kecamatan Duingi
7.01.01.2.06.04	Penyediaan Bahan Logistik Kantor	Frekwensi Penyediaan Bahan Logistik Kantor				12 Kali	22,329,500	Kota Gorontalo, Duingi, Semua Kelurahan	Dana Transfer Umum - Dana Alokasi Umum		2. Penataan Birokrasi	KECAMATAN	12 Kali	30,125,828	Kecamatan Duingi

**Penetapan Rencana Kerja Pemerintah Daerah (RKPD)  
Kota Gorontalo  
Tahun 2022**

Kode	Urusan/ Bidang Urusan/ Program/ Kegiatan/ Sub Kegiatan	Indikator Program/ Kegiatan/ Sub Kegiatan	Target Akhir Periode RPJMD	Realisasi Capaian RKPD Tahun 2020	Prakiraan Capaian Target RKPD Tahun 2021	Capaian Kinerja dan Kerangka Pendanaan						Kelompok Sasaran	Prakiraan Maju Rencana Tahun 2023		Perangkat Daerah Penanggung Jawab
						Target 2022	Pagu Indikatif	Lokasi	Sumber Dana	Prioritas			Target	Pagu Indikatif	
										Nasional	Daerah				
7 01 01 2.06 05	Penyediaan Barang Cetak dan Penggandaan	Frekuensi Penyediaan Barang Cetak dan Penggandaan				12 Kali	12,662,200	Kota Gorontalo, Duingi, Semua Kelurahan	Dana Transfer Umum - Dana Alokasi Umum		2. Penataan Birokrasi	KECAMATAN	12 Kali	22,065,063	Kecamatan Duingi
7 01 01 2.06 08	Fasilitasi Kunjungan Tamu	Frekuensi Penyediaan Kebutuhan Kunjungan Tamu				12 Kali	11,743,200	Kota Gorontalo, Duingi, Semua Kelurahan	Dana Transfer Umum - Dana Alokasi Umum		2. Penataan Birokrasi	KECAMATAN	12 Kali	16,200,000	Kecamatan Duingi
7 01 01 2.06 09	Penyelenggaraan Rapat Koordinasi dan Konsultasi SKPD	Frekuensi Rapat Koordinasi dan Konsultasi				30 Kali	233,512,075	Kota Gorontalo, Duingi, Semua Kelurahan	Dana Transfer Umum - Dana Alokasi Umum		2. Penataan Birokrasi	KECAMATAN	30 Kali	161,242,000	Kecamatan Duingi
<b>7 01 01 2.07</b>	<b>Pengadaan Barang Milik Daerah Penunjang Urusan Pemerintah Daerah</b>	Jumlah Pengadaan Barang Milik Daerah Penunjang Urusan Pemerintah Daerah	Unit		Unit	3 Unit	<b>10,638,210</b>						3 Unit	<b>117,946,531</b>	
7 01 01 2.07 06	Pengadaan Peralatan dan Mesin Lainnya	Jumlah Pengadaan Peralatan dan Mesin Lainnya				3 Unit	10,638,210	Kota Gorontalo, Duingi, Semua Kelurahan	Dana Transfer Umum - Dana Alokasi Umum		2. Penataan Birokrasi	KECAMATAN	3 Unit	117,946,531	Kecamatan Duingi
<b>7 01 01 2.08</b>	<b>Penyediaan Jasa Penunjang Urusan Pemerintahan Daerah</b>	Persentase Penyediaan Jasa Penunjang Urusan Pemerintahan Daerah	%		%	100 %	<b>320,900,442</b>						100 %	<b>1,008,876,080</b>	
7 01 01 2.08 02	Penyediaan Jasa Komunikasi, Sumber Daya Air dan Listrik	Jumlah Penyediaan Jasa Komunikasi, Sumber Daya Air dan Listrik				12 Kali	72,620,442	Kota Gorontalo, Duingi, Semua Kelurahan	Dana Transfer Umum - Dana Alokasi Umum		2. Penataan Birokrasi	KECAMATAN	12 Kali	135,016,080	Kecamatan Duingi
7 01 01 2.08 04	Penyediaan Jasa Pelayanan Umum Kantor	Frekwensi Pembayaran Penyediaan Jasa Pelayanan Umum Kantor				12 Kali	248,280,000	Kota Gorontalo, Duingi, Semua Kelurahan	Dana Transfer Umum - Dana Alokasi Umum		2. Penataan Birokrasi	KECAMATAN	12 Kali	873,860,000	Kecamatan Duingi
<b>7 01 01 2.09</b>	<b>Pemeliharaan Barang Milik Daerah Penunjang Urusan Pemerintahan Daerah</b>	Persentase Pemeliharaan Barang Milik Daerah Penunjang Urusan Pemerintahan Daerah	%		%	100 %	<b>78,715,400</b>						100 %	<b>129,061,000</b>	
7 01 01 2.09 01	Penyediaan Jasa Pemeliharaan, Biaya Pemeliharaan dan Pajak Kendaraan Perorangan Dinas atau Kendaraan Dinas Jabatan	Frekwensi Pembayaran Biaya Pemeliharaan dan Pajak Kendaraan Perorangan Dinas atau Kendaraan Dinas Jabatan				13 Kali	36,015,400	Kota Gorontalo, Duingi, Semua Kelurahan	Dana Transfer Umum - Dana Alokasi Umum		2. Penataan Birokrasi	KECAMATAN	13 Kali	38,521,000	Kecamatan Duingi

**Penetapan Rencana Kerja Pemerintah Daerah (RKPD)  
Kota Gorontalo  
Tahun 2022**

Kode	Urusan/ Bidang Urusan/ Program/ Kegiatan/ Sub Kegiatan	Indikator Program/ Kegiatan/ Sub Kegiatan	Target Akhir Periode RPJMD	Realisasi Capaian RKPD Tahun 2020	Prakiraan Capaian Target RKPD Tahun 2021	Capaian Kinerja dan Kerangka Pendanaan						Kelompok Sasaran	Prakiraan Maju Rencana Tahun 2023		Perangkat Daerah Penanggung Jawab
						Target 2022	Pagu Indikatif	Lokasi	Sumber Dana	Prioritas			Target	Pagu Indikatif	
										Nasional	Daerah				
7.01.01.2.09.06	Pemeliharaan Peralatan dan Mesin Lainnya	Frekuensi Pemeliharaan Peralatan dan Mesin Lainnya				52 Kali	14,700,000	Kota Gorontalo, Duingi, Semua Kelurahan	Dana Transfer Umum - Dana Alokasi Umum		2. Penataan Birokrasi	KECAMATAN	52 Kali	20,540,000	Kecamatan Duingi
7.01.01.2.09.09	Pemeliharaan/Rehabilitasi Gedung Kantor dan Bangunan Lainnya	Frekuensi Pemeliharaan/Rehabilitasi Gedung Kantor dan Bangunan Lainnya				7 Kali	28,000,000	Kota Gorontalo, Duingi, Semua Kelurahan	Dana Transfer Umum - Dana Alokasi Umum		2. Penataan Birokrasi	KECAMATAN	7 Kali	70,000,000	Kecamatan Duingi
7.01.02	<b>PROGRAM PENYELENGGARAAN PEMERINTAHAN DAN PELAYANAN PUBLIK</b>	Frekuensi Pelaksanaan Koordinasi Penyelenggaraan Kegiatan Pemerintahan di Tingkat Kecamatan	Kali		Kali	12 Kali	<b>79,198,400</b>						12 Kali	<b>517,423,008</b>	
7.01.02.2.01	<b>Koordinasi Penyelenggaraan Kegiatan Pemerintahan di Tingkat Kecamatan</b>	Frekuensi Pelaksanaan Koordinasi Penyelenggaraan Kegiatan Pemerintahan di Tingkat Kecamatan	Kali		Kali	12 Kali	<b>27,806,300</b>						12 Kali	<b>42,297,498</b>	
7.01.02.2.01.01	Koordinasi/Sinergi Perencanaan dan Pelaksanaan Kegiatan Pemerintahan dengan Perangkat Daerah dan Instansi Vertikal Terkait	Jumlah Dokumen Profil				6 Dokumen	12,305,500	Kota Gorontalo, Duingi, Semua Kelurahan	Dana Transfer Umum - Dana Alokasi Umum		5. Penguatan Peran Organisasi Keagamaan 5. Penguatan Peran Organisasi Keagamaan	KECAMATAN	6 Dokumen	29,478,909	Kecamatan Duingi
7.01.02.2.01.02	Peningkatan Efektifitas Kegiatan Pemerintahan di Tingkat Kecamatan	Jumlah kelurahan terpilih sebagai kelurahan berprestasi dalam melakukan inovasi pelayanan pemerintah kecamatan di tingkat kelurahan				1 Kelurahan	15,500,800	Kota Gorontalo, Duingi, Semua Kelurahan	Dana Transfer Umum - Dana Alokasi Umum		2. Penataan Birokrasi	KECAMATAN	1 Kelurahan	12,818,589	Kecamatan Duingi
7.01.02.2.04	<b>Pelaksanaan Urusan Pemerintahan yang Dilimpahkan kepada Camat</b>	Jumlah urusan pemerintahan yang dilimpahkan kepada camat	Urusan		Urusan	2 Urusan	<b>51,392,100</b>						2 Urusan	<b>475,125,510</b>	
7.01.02.2.04.03	Pelaksanaan Urusan Pemerintahan yang terkait dengan Kewenangan Lain yang Dilimpahkan	Jumlah penyelenggaraan urusan pemerintahan yang di limpahkan				2 Urusan	51,392,100	Kota Gorontalo, Duingi, Semua Kelurahan	Dana Transfer Umum - Dana Alokasi Umum		5. Penguatan Peran Organisasi Keagamaan	KECAMATAN	2 Urusan	475,125,510	Kecamatan Duingi
7.01.03	<b>PROGRAM PEMBERDAYAAN MASYARAKAT DESA DAN KELURAHAN</b>	Jumlah Kegiatan Pemberdayaan Lembaga Masyarakat Tingkat Kecamatan	Kegiatan		Kegiatan	1 Kegiatan	<b>63,390,700</b>						1 Kegiatan	<b>201,483,711</b>	
7.01.03.2.02	<b>Kegiatan Pemberdayaan Kelurahan</b>	Jumlah Kegiatan Pemberdayaan Lembaga Masyarakat Tingkat Kecamatan	Kegiatan		Kegiatan	1 Kegiatan	<b>46,260,500</b>						1 Kegiatan	<b>129,682,779</b>	

**Penetapan Rencana Kerja Pemerintah Daerah (RKPD)  
Kota Gorontalo  
Tahun 2022**

Kode	Urusan/ Bidang Urusan/ Program/ Kegiatan/ Sub Kegiatan	Indikator Program/ Kegiatan/ Sub Kegiatan	Target Akhir Periode RPJMD	Realisasi Capaian RKPD Tahun 2020	Prakiraan Capaian Target RKPD Tahun 2021	Capaian Kinerja dan Kerangka Pendanaan						Kelompok Sasaran	Prakiraan Maju Rencana Tahun 2023		Perangkat Daerah Penanggung Jawab
						Target 2022	Pagu Indikatif	Lokasi	Sumber Dana	Prioritas			Target	Pagu Indikatif	
										Nasional	Daerah				
7 01 03 2.02 01	Peningkatan Partisipasi Masyarakat dalam Forum Musyawarah Perencanaan Pembangunan di Kelurahan	Jumlah masyarakat yang berpartisipasi dalam kegiatan rembug warga dan forum musrenbang kelurahan dan kecamatan				300 Orang	40,260,100	Kota Gorontalo, Duingingi, Semua Kelurahan	Dana Transfer Umum - Dana Alokasi Umum	5. Penguatan Peran Organisasi Keagamaan	KECAMATAN	300 Orang	59,184,541	Kecamatan Duingingi	
7 01 03 2.02 02	Pembangunan Sarana dan Prasarana Kelurahan	Jumlah sarana prasarana kelurahan yang terbangun				7 Kegiatan	0	Kota Gorontalo, Duingingi, Semua Kelurahan	Dana Transfer Umum - Dana Alokasi Umum	3. Penataan Infrastruktur Perkotaan	KECAMATAN	7 Kegiatan	63,998,000	Kecamatan Duingingi	
7 01 03 2.02 04	Evaluasi Kelurahan	Jumlah Dokumen hasil evaluasi kelurahan				12 Dokumen	6,000,400	Kota Gorontalo, Duingingi, Semua Kelurahan	Dana Transfer Umum - Dana Alokasi Umum	2. Penataan Birokrasi	KECAMATAN	12 Dokumen	6,500,238	Kecamatan Duingingi	
7 01 03 2.03	<b>Pemberdayaan Lembaga Kemasyarakatan Tingkat Kecamatan</b>	Jumlah Penyelenggaraan Kegiatan Lembaga Kemasyarakatan	Kegiatan		Kegiatan	12 Kegiatan	<b>17,130,200</b>					12 Kegiatan	<b>71,800,932</b>		
7 01 03 2.03 01	Penyelenggaraan Lembaga Kemasyarakatan	Jumlah Penyelenggaraan Kegiatan Lembaga Kemasyarakatan				12 Kegiatan	17,130,200	Kota Gorontalo, Duingingi, Semua Kelurahan	Dana Transfer Umum - Dana Alokasi Umum	5. Penguatan Peran Organisasi Keagamaan	KECAMATAN	12 Kegiatan	71,800,932	Kecamatan Duingingi	
7 01 04	<b>PROGRAM KOORDINASI KETENTRAMAN DAN KETERTIBAN UMUM</b>	Frekuensi Koordinasi Upaya Penyelenggaraan Ketentraman dan Ketertiban Umum	Kali		Kali	12 Kali	<b>154,008,000</b>					12 Kali	<b>720,183,000</b>		
7 01 04 2.01	<b>Koordinasi Upaya Penyelenggaraan Ketentraman dan Ketertiban Umum</b>	Frekuensi Koordinasi Upaya Penyelenggaraan Ketentraman dan Ketertiban Umum	Kali		Kali	12 Kali	<b>150,000,000</b>					12 Kali	<b>716,175,000</b>		
7 01 04 2.01 01	Sinergitas dengan Kepolisian Negara Republik Indonesia, Tentara Nasional Indonesia dan Instansi Vertikal di Wilayah Kecamatan	Frekuensi Penanganan gangguan ketentraman dan ketertiban umum serta perlindungan masyarakat di tingkat kelurahan				12 Kali	150,000,000	Kota Gorontalo, Duingingi, Semua Kelurahan	Dana Transfer Umum - Dana Alokasi Umum	2. Penataan Birokrasi 2. Penataan Birokrasi	KECAMATAN	12 Kali	716,175,000	Kecamatan Duingingi	
7 01 04 2.02	<b>Koordinasi Penerapan dan Penegakan Peraturan Daerah dan Peraturan Kepala Daerah</b>	Frekuensi Koordinasi Penerapan dan Penegakan Kebijakan PERDA dan PERKADA	Kegiatan		Kegiatan	12 Kegiatan	<b>4,008,000</b>					12 Kegiatan	<b>4,008,000</b>		

**Penetapan Rencana Kerja Pemerintah Daerah (RKPD)  
Kota Gorontalo  
Tahun 2022**

Kode	Urusan/ Bidang Urusan/ Program/ Kegiatan/ Sub Kegiatan	Indikator Program/ Kegiatan/ Sub Kegiatan	Target Akhir Periode RPJMD	Realisasi Capaian RKPD Tahun 2020	Prakiraan Capaian Target RKPD Tahun 2021	Capaian Kinerja dan Kerangka Pendanaan						Kelompok Sasaran	Prakiraan Maju Rencana Tahun 2023		Perangkat Daerah Penanggung Jawab
						Target 2022	Pagu Indikatif	Lokasi	Sumber Dana	Prioritas			Target	Pagu Indikatif	
										Nasional	Daerah				
7 01 04 2.02 01	Koordinasi/Sinergi Dengan Perangkat Daerah yang Tugas dan Fungsinya di Bidang Penegakan Peraturan Perundang-Undangan dan/atau Kepolisian Negara Republik Indonesia	Frekuensi Koordinasi/sinergi dengan SATPOL, Babinsa/Babinkamtibmas kelurahan/kecamatan dalam penyebaran informasi dan Penegakan Kebijakan PERDA /PERKADA				12 Kali	4,008,000	Kota Gorontalo, Duingingi, Semua Kelurahan	Dana Transfer Umum - Dana Alokasi Umum		5. Penguatan Peran Organisasi Keagamaan	KECAMATAN	12 Kali	4,008,000	Kecamatan Duingingi
7 01 05	<b>PROGRAM PENYELENGGARAAN URUSAN PEMERINTAHAN UMUM</b>	Persentase Penyelenggaraan Urusan Pemerintahan Umum Sesuai Penugasan Kepala Daerah	%		%	100 %	<b>212,280,970</b>						100 %	<b>842,421,733</b>	
7 01 05 2.01	<b>Penyelenggaraan Urusan Pemerintahan Umum sesuai Penugasan Kepala Daerah</b>	Persentase Penyelenggaraan Urusan Pemerintahan Umum Sesuai Penugasan Kepala Daerah	%		%	100 %	<b>212,280,970</b>						100 %	<b>842,421,733</b>	
7 01 05 2.01 07	Pelaksanaan semua Urusan Pemerintahan yang bukan merupakan Kewenangan Daerah dan tidak dilaksanakan oleh Instansi Vertikal	Frekuensi pelaksanaan kegiatan MTQ/STQ tingkat kecamatan. Jumlah kegiatan hari-hari besar Nasional /Islam yang dilaksanakan, Jumlah Kegiatan Aktualisasi Adat Budaya Daerah, Jumlah Kunjungan ke masjid-masjid dalam rangka GSSB, Jumlah peserta Nou dan Uti berprestasi di tingkat kecamatan, Jumlah jasa imam masjid, guru madrasah dan perangkat adat di kecamatan dan kelurahan, Jumlah jasa Perangkat Adat di Kecamatan				471 Orang/Kegiatan	212,280,970	Kota Gorontalo, Duingingi, Semua Kelurahan	Dana Transfer Umum - Dana Alokasi Umum		5. Penguatan Peran Organisasi Keagamaan	KECAMATAN	471 Orang/Kegiatan	842,421,733	Kecamatan Duingingi
7	<b>UNSUR KEWILAYAHAN</b>														
7 01	<b>KECAMATAN</b>						<b>544,592,850</b>							<b>544,592,850</b>	
7 01 01	<b>PROGRAM PENUNJANG URUSAN PEMERINTAHAN DAERAH KABUPATEN/KOTA</b>	Frekwensi Pelaksanaan Penatausahaan dan Pengujian/Verifikasi Keuangan SKPD	Kali		Kali	12 Kali	<b>193,037,600</b>						12 Kali	<b>193,037,600</b>	
7 01 01 2.02	<b>Administrasi Keuangan Perangkat Daerah</b>	Frekwensi Pelaksanaan Penatausahaan dan Pengujian/Verifikasi Keuangan SKPD	Kali		Kali	12 Kali	<b>5,160,000</b>						12 Kali	<b>5,160,000</b>	



**Penetapan Rencana Kerja Pemerintah Daerah (RKPD)  
Kota Gorontalo  
Tahun 2022**

Kode	Urusan/ Bidang Urusan/ Program/ Kegiatan/ Sub Kegiatan	Indikator Program/ Kegiatan/ Sub Kegiatan	Target Akhir Periode RPJMD	Realisasi Capaian RKPDP Tahun 2020	Prakiraan Capaian Target RKPDP Tahun 2021	Capaian Kinerja dan Kerangka Pendanaan						Kelompok Sasaran	Prakiraan Maju Rencana Tahun 2023		Perangkat Daerah Penanggung Jawab
						Target 2022	Pagu Indikatif	Lokasi	Sumber Dana	Prioritas			Target	Pagu Indikatif	
										Nasional	Daerah				
7 01 01 2.02 03	Pelaksanaan Penatausahaan dan Pengujian/Verifikasi Keuangan SKPD	Frekwensi Pelaksanaan Penatausahaan dan Pengujian/Verifikasi Keuangan SKPD				12 Kali	5,160,000	Kota Gorontalo, Duingingi, Libuo	Dana Transfer Umum - Dana Alokasi Umum		2. Penataan Birokrasi	Bendahara Pengeluaran Pembantu Kelurahan	12 Kali	5,160,000	Kecamatan Duingingi
7 01 01 2.03	<b>Administrasi Barang Milik Daerah pada Perangkat Daerah</b>	Jumlah Dokumen Penatausahaan Barang Milik Daerah (RKBU & RKPBU Induk & Perubahan, serta 12 Laporan Hasil Rekonsiliasi AT Bulanan)	Dokumen		Dokumen	2 Dokumen	<b>3,600,000</b>						2 Dokumen	<b>3,600,000</b>	
7 01 01 2.03 06	Penatausahaan Barang Milik Daerah pada SKPD	Jumlah Dokumen Penatausahaan Barang Milik Daerah (RKBU & RKPBU Induk & Perubahan, serta 12 Laporan Hasil Rekonsiliasi AT Bulanan)				12 Kali	3,600,000	Kota Gorontalo, Duingingi, Libuo	Dana Transfer Umum - Dana Alokasi Umum		2. Penataan Birokrasi	Bendahara BMD Kelurahan	12 Kali	3,600,000	Kecamatan Duingingi
7 01 01 2.05	<b>Administrasi Kepegawaian Perangkat Daerah</b>	Jumlah Peserta Bimtek	Orang		Orang	1 Orang	<b>5,678,000</b>						1 Orang	<b>5,678,000</b>	
7 01 01 2.05 11	Bimbingan Teknis Implementasi Peraturan Perundang-Undangan	Jumlah Peserta Bimtek				1 Orang	5,678,000	Kota Gorontalo, Duingingi, Libuo	Dana Transfer Umum - Dana Alokasi Umum		4. Pengembangan SDM dan IPTEK	Kelurahan Libuo	1 Orang	5,678,000	Kecamatan Duingingi
7 01 01 2.06	<b>Administrasi Umum Perangkat Daerah</b>	Persentase Layanan Administrasi Umum Perangkat Daerah	%		%	100 %	<b>24,699,600</b>						100 %	<b>24,699,600</b>	
7 01 01 2.06 01	Penyediaan Komponen Instalasi Listrik/Penerangan Bangunan Kantor	Frekwensi penyediaan Komponen Instalasi Listrik				12 Kali	1,241,600	Kota Gorontalo, Duingingi, Libuo	Dana Transfer Umum - Dana Alokasi Umum		2. Penataan Birokrasi	Kelurahan Libuo	12 Kali	1,241,600	Kecamatan Duingingi
7 01 01 2.06 02	Penyediaan Peralatan dan Perlengkapan Kantor	Frekuensi Penyediaan Peralatan dan Perlengkapan Kantor				12 Kali	5,777,600	Kota Gorontalo, Duingingi, Libuo	Dana Transfer Umum - Dana Alokasi Umum		2. Penataan Birokrasi	Kelurahan Libuo	12 Kali	5,777,600	Kecamatan Duingingi
7 01 01 2.06 04	Penyediaan Bahan Logistik Kantor	Frekwensi Penyediaan Bahan Logistik Kantor				12 Kali	3,355,900	Kota Gorontalo, Duingingi, Libuo	Dana Transfer Umum - Dana Alokasi Umum		2. Penataan Birokrasi	Kelurahan Libuo	12 Kali	3,355,900	Kecamatan Duingingi
7 01 01 2.06 05	Penyediaan Barang Cetak dan Penggandaan	Frekuensi Penyediaan Barang Cetak dan Penggandaan				12 Kali	2,512,500	Kota Gorontalo, Duingingi, Libuo	Dana Transfer Umum - Dana Alokasi Umum		2. Penataan Birokrasi	Kelurahan Libuo	12 Kali	2,512,500	Kecamatan Duingingi
7 01 01 2.06 08	Fasilitas Kunjungan Tamu	Frekuensi Penyediaan Kebutuhan Kunjungan Tamu				12 Kali	2,020,000	Kota Gorontalo, Duingingi, Libuo	Dana Transfer Umum - Dana Alokasi Umum		2. Penataan Birokrasi	Kelurahan Libuo	12 Kali	2,020,000	Kecamatan Duingingi

**Penetapan Rencana Kerja Pemerintah Daerah (RKPD)  
Kota Gorontalo  
Tahun 2022**

Kode	Urusan/ Bidang Urusan/ Program/ Kegiatan/ Sub Kegiatan	Indikator Program/ Kegiatan/ Sub Kegiatan	Target Akhir Periode RPJMD	Realisasi Capaian RKPD Tahun 2020	Prakiraan Capaian Target RKPD Tahun 2021	Capaian Kinerja dan Kerangka Pendanaan						Kelompok Sasaran	Prakiraan Maju Rencana Tahun 2023		Perangkat Daerah Penanggung Jawab
						Target 2022	Pagu Indikatif	Lokasi	Sumber Dana	Prioritas			Target	Pagu Indikatif	
										Nasional	Daerah				
7 01 01 2.06 09	Penyelenggaraan Rapat Koordinasi dan Konsultasi SKPD	Frekuensi Rapat Koordinasi dan Konsultasi				2 Orang	9,792,000	Kota Gorontalo, Dungingi, Libuo	Dana Transfer Umum - Dana Alokasi Umum		2. Penataan Birokrasi	Kelurahan Libuo	2 Orang	9,792,000	Kecamatan Dungingi
<b>7 01 01 2.08</b>	<b>Penyediaan Jasa Penunjang Urusan Pemerintahan Daerah</b>	Persentase Penyediaan Jasa Penunjang Urusan Pemerintahan Daerah	%		%	100 %	<b>146,220,000</b>						100 %	<b>146,220,000</b>	
7 01 01 2.08 02	Penyediaan Jasa Komunikasi, Sumber Daya Air dan Listrik	Jumlah Penyediaan Jasa Komunikasi, Sumber Daya Air dan Listrik				12 Kali	15,060,000	Kota Gorontalo, Dungingi, Libuo	Dana Transfer Umum - Dana Alokasi Umum		2. Penataan Birokrasi	Kelurahan Libuo	12 Kali	15,060,000	Kecamatan Dungingi
7 01 01 2.08 04	Penyediaan Jasa Pelayanan Umum Kantor	Frekwensi Pembayaran Penyediaan Jasa Pelayanan Umum Kantor				12 Kali	131,160,000	Kota Gorontalo, Dungingi, Libuo	Dana Transfer Umum - Dana Alokasi Umum		2. Penataan Birokrasi	Kelurahan Libuo	12 Kali	131,160,000	Kecamatan Dungingi
<b>7 01 01 2.09</b>	<b>Pemeliharaan Barang Milik Daerah Penunjang Urusan Pemerintahan Daerah</b>	Persentase Pemeliharaan Barang Milik Daerah Penunjang Urusan Pemerintahan Daerah	%		%	100 %	<b>7,680,000</b>						100 %	<b>7,680,000</b>	
7 01 01 2.09 01	Penyediaan Jasa Pemeliharaan, Biaya Pemeliharaan dan Pajak Kendaraan Perorangan Dinas atau Kendaraan Dinas Jabatan	Frekwensi Pembayaran Biaya Pemeliharaan dan Pajak Kendaraan Perorangan Dinas atau Kendaraan Dinas Jabatan				2 Unit	500,000	Kota Gorontalo, Dungingi, Libuo	Dana Transfer Umum - Dana Alokasi Umum		2. Penataan Birokrasi	Kelurahan Libuo	2 Unit	500,000	Kecamatan Dungingi
7 01 01 2.09 06	Pemeliharaan Peralatan dan Mesin Lainnya	Frekuensi Pemeliharaan Peralatan dan Mesin Lainnya				6 Kali	4,180,000	Kota Gorontalo, Dungingi, Libuo	Dana Transfer Umum - Dana Alokasi Umum		2. Penataan Birokrasi	Kelurahan Libuo	6 Kali	4,180,000	Kecamatan Dungingi
7 01 01 2.09 09	Pemeliharaan/Rehabilitasi Gedung Kantor dan Bangunan Lainnya	Frekuensi Pemeliharaan/ Rehabilitasi Gedung Kantor dan Bangunan Lainnya				1 Kali	3,000,000	Kota Gorontalo, Dungingi, Libuo	Dana Transfer Umum - Dana Alokasi Umum		2. Penataan Birokrasi	Kelurahan Libuo	1 Kali	3,000,000	Kecamatan Dungingi
<b>7 01 02</b>	<b>PROGRAM PENYELENGGARAAN PEMERINTAHAN DAN PELAYANAN PUBLIK</b>	Jumlah Dokumen Profil	Dokumen		Dokumen	1 Dokumen	<b>94,848,850</b>						1 Dokumen	<b>94,848,850</b>	
<b>7 01 02 2.01</b>	<b>Koordinasi Penyelenggaraan Kegiatan Pemerintahan di Tingkat Kecamatan</b>	Jumlah Dokumen Profil	Dokumen		Dokumen	1 Dokumen	<b>3,584,000</b>						1 Dokumen	<b>3,584,000</b>	
7 01 02 2.01 01	Koordinasi/Sinergi Perencanaan dan Pelaksanaan Kegiatan Pemerintahan dengan Perangkat Daerah dan Instansi Vertikal Terkait	Jumlah Dokumen Profil				1 Dokumen	3,584,000	Kota Gorontalo, Dungingi, Libuo	Dana Transfer Umum - Dana Alokasi Umum		5. Penguatan Peran Organisasi Keagamaan	Kelurahan Libuo	1 Dokumen	3,584,000	Kecamatan Dungingi

**Penetapan Rencana Kerja Pemerintah Daerah (RKPD)  
Kota Gorontalo  
Tahun 2022**

Kode	Urusan/ Bidang Urusan/ Program/ Kegiatan/ Sub Kegiatan	Indikator Program/ Kegiatan/ Sub Kegiatan	Target Akhir Periode RPJMD	Realisasi Capaian RKPD Tahun 2020	Prakiraan Capaian Target RKPD Tahun 2021	Capaian Kinerja dan Kerangka Pendanaan						Kelompok Sasaran	Prakiraan Maju Rencana Tahun 2023		Perangkat Daerah Penanggung Jawab
						Target 2022	Pagu Indikatif	Lokasi	Sumber Dana	Prioritas			Target	Pagu Indikatif	
										Nasional	Daerah				
7 01 02 2.04	<b>Pelaksanaan Urusan Pemerintahan yang Dilimpahkan kepada Camat</b>	Jumlah penyelenggaraan urusan pemerintahan yang di limpahkan	Urusan		Urusan	2 Urusan	<b>91,264,850</b>						2 Urusan	<b>91,264,850</b>	
7 01 02 2.04 03	Pelaksanaan Urusan Pemerintahan yang terkait dengan Kewenangan Lain yang Dilimpahkan	Jumlah penyelenggaraan urusan pemerintahan yang di limpahkan				2 Urusan	91,264,850	Kota Gorontalo, Duingingi, Libuo	Dana Transfer Umum - Dana Alokasi Umum		5. Penguatan Peran Organisasi Keagamaan	Kepemudaan dan PKK Kelurahan	2 Urusan	91,264,850	Kecamatan Duingingi
7 01 03	<b>PROGRAM PEMBERDAYAAN MASYARAKAT DESA DAN KELURAHAN</b>	Jumlah Kegiatan Pemberdayaan Kelurahan	Kegiatan		Kegiatan	5 Kegiatan	<b>125,966,400</b>						5 Kegiatan	<b>125,966,400</b>	
7 01 03 2.02	<b>Kegiatan Pemberdayaan Kelurahan</b>	Jumlah Kegiatan Pemberdayaan Kelurahan	Kegiatan		Kegiatan	5 Kegiatan	<b>111,336,200</b>						5 Kegiatan	<b>111,336,200</b>	
7 01 03 2.02 01	Peningkatan Partisipasi Masyarakat dalam Forum Musyawarah Perencanaan Pembangunan di Kelurahan	Jumlah masyarakat yang berpartisipasi dalam kegiatan rembug warga dan forum musrenbang kelurahan dan kecamatan				150 Orang	11,336,200	Kota Gorontalo, Duingingi, Libuo	Dana Transfer Umum - Dana Alokasi Umum		5. Penguatan Peran Organisasi Keagamaan	Kelurahan Libuo	150 Orang	11,336,200	Kecamatan Duingingi
7 01 03 2.02 02	Pembangunan Sarana dan Prasarana Kelurahan	Jumlah sarana prasarana kelurahan yang terbangun				3 Kegiatan	100,000,000	Kota Gorontalo, Duingingi, Libuo	Dana Transfer Umum - Dana Alokasi Umum		3. Penataan Infrastruktur Perkotaan	Kelurahan Libuo	3 Kegiatan	100,000,000	Kecamatan Duingingi
7 01 03 2.03	<b>Pemberdayaan Lembaga Kemasyarakatan Tingkat Kecamatan</b>	Jumlah Penyelenggaraan Kegiatan Lembaga Kemasyarakatan	Kegiatan		Kegiatan	2 Kegiatan	<b>14,630,200</b>						2 Kegiatan	<b>14,630,200</b>	
7 01 03 2.03 01	Penyelenggaraan Lembaga Kemasyarakatan	Jumlah Penyelenggaraan Kegiatan Lembaga Kemasyarakatan				2 Kegiatan	14,630,200	Kota Gorontalo, Duingingi, Libuo	Dana Transfer Umum - Dana Alokasi Umum		5. Penguatan Peran Organisasi Keagamaan	LPM Kelurahan Libuo	2 Kegiatan	14,630,200	Kecamatan Duingingi
7 01 04	<b>PROGRAM KOORDINASI KETENTRAMAN DAN KETERTIBAN UMUM</b>	Frekuensi Penanganan gangguan ketentraman dan ketertiban umum serta perlindungan masyarakat di tingkat kelurahan	Kali		Kali	12 Kali	<b>24,990,000</b>						12 Kali	<b>24,990,000</b>	
7 01 04 2.01	<b>Koordinasi Upaya Penyelenggaraan Ketenteraman dan Ketertiban Umum</b>	Frekuensi Penanganan gangguan ketentraman dan ketertiban umum serta perlindungan masyarakat di tingkat kelurahan	Kali		Kali	12 Kali	<b>24,990,000</b>						12 Kali	<b>24,990,000</b>	

**Penetapan Rencana Kerja Pemerintah Daerah (RKPD)  
Kota Gorontalo  
Tahun 2022**

Kode	Urusan/ Bidang Urusan/ Program/ Kegiatan/ Sub Kegiatan	Indikator Program/ Kegiatan/ Sub Kegiatan	Target Akhir Periode RPJMD	Realisasi Capaian RKPD Tahun 2020	Prakiraan Capaian Target RKPD Tahun 2021	Capaian Kinerja dan Kerangka Pendanaan						Kelompok Sasaran	Prakiraan Maju Rencana Tahun 2023		Perangkat Daerah Penanggung Jawab
						Target 2022	Pagu Indikatif	Lokasi	Sumber Dana	Prioritas			Target	Pagu Indikatif	
										Nasional	Daerah				
7 01 04 2.01 01	Sinergitas dengan Kepolisian Negara Republik Indonesia, Tentara Nasional Indonesia dan Instansi Vertikal di Wilayah Kecamatan	Frekuensi Penanganan gangguan ketentraman dan ketertiban umum serta perlindungan masyarakat di tingkat kelurahan				12 Kali	24,990,000	Kota Gorontalo, Duingingi, Libuo	Dana Transfer Umum - Dana Alokasi Umum		2. Penataan Birokrasi	Kelurahan Libuo	12 Kali	24,990,000	Kecamatan Duingingi
7 01 05	<b>PROGRAM PENYELENGGARAAN URUSAN PEMERINTAHAN UMUM</b>	Persentase Penyelenggaraan Urusan Pemerintahan Umum Sesuai Penugasan Kepala Daerah	%		%	100 %	<b>105,750,000</b>						100 %	<b>105,750,000</b>	
7 01 05 2.01	<b>Penyelenggaraan Urusan Pemerintahan Umum sesuai Penugasan Kepala Daerah</b>	Persentase Penyelenggaraan Urusan Pemerintahan Umum Sesuai Penugasan Kepala Daerah	%		%	100 %	<b>105,750,000</b>						100 %	<b>105,750,000</b>	
7 01 05 2.01 07	Pelaksanaan semua Urusan Pemerintahan yang bukan merupakan Kewenangan Daerah dan tidak dilaksanakan oleh Instansi Vertikal	Frekuensi pelaksanaan kegiatan Jumlah Kegiatan Aktualisasi Adat Budaya Daerah, Jumlah Kunjungan ke masjid-masjid dalam rangka GSSB, Jumlah jasa imam masjid, guru madrasah dan perangkat adat di kecamatan dan kelurahan				26 Orang/Kegiatan	105,750,000	Kota Gorontalo, Duingingi, Libuo	Dana Transfer Umum - Dana Alokasi Umum		5. Penguatan Peran Organisasi Keagamaan	Kelurahan Libuo	26 Orang/Kegiatan	105,750,000	Kecamatan Duingingi
7	<b>UNSUR KEWILAYAHAN</b>														
7 01	<b>KECAMATAN</b>						<b>510,632,772</b>							<b>510,632,772</b>	
7 01 01	<b>PROGRAM PENUNJANG URUSAN PEMERINTAHAN DAERAH KABUPATEN/KOTA</b>	Frekwensi Pelaksanaan Penatausahaan dan Pengujian/Verifikasi Keuangan SKPD	Kali		Kali	12 Kali	<b>150,306,122</b>						12 Kali	<b>150,306,122</b>	
7 01 01 2.02	<b>Administrasi Keuangan Perangkat Daerah</b>	Frekwensi Pelaksanaan Penatausahaan dan Pengujian/Verifikasi Keuangan SKPD	Kali		Kali	12 Kali	<b>5,160,000</b>						12 Kali	<b>5,160,000</b>	
7 01 01 2.02 03	Pelaksanaan Penatausahaan dan Pengujian/Verifikasi Keuangan SKPD	Frekwensi Pelaksanaan Penatausahaan dan Pengujian/Verifikasi Keuangan SKPD				12 Kali	5,160,000	Kota Gorontalo, Duingingi, Tomulabutao	Dana Transfer Umum - Dana Alokasi Umum		3. Penataan Infrastruktur Perkotaan	Bendahara Pengeluaran Pembantu Kelurahan	12 Kali	5,160,000	Kecamatan Duingingi
7 01 01 2.03	<b>Administrasi Barang Milik Daerah pada Perangkat Daerah</b>	Jumlah Dokumen Administrasi Barang Milik Daerah Perangkat Daerah	Dokumen		Dokumen	2 Dokumen	<b>3,600,000</b>						2 Dokumen	<b>3,600,000</b>	

**Penetapan Rencana Kerja Pemerintah Daerah (RKPD)  
Kota Gorontalo  
Tahun 2022**

Kode	Urusan/ Bidang Urusan/ Program/ Kegiatan/ Sub Kegiatan	Indikator Program/ Kegiatan/ Sub Kegiatan	Target Akhir Periode RPJMD	Realisasi Capaian RKPD Tahun 2020	Prakiraan Capaian Target RKPD Tahun 2021	Capaian Kinerja dan Kerangka Pendanaan						Kelompok Sasaran	Prakiraan Maju Rencana Tahun 2023		Perangkat Daerah Penanggung Jawab
						Target 2022	Pagu Indikatif	Lokasi	Sumber Dana	Prioritas			Target	Pagu Indikatif	
										Nasional	Daerah				
7 01 01 2.03 06	Penatausahaan Barang Milik Daerah pada SKPD	Jumlah Dokumen Penatausahaan Barang Milik Daerah (RKBU & RKPBU Induk & Perubahan, serta 12 Laporan Hasil Rekonsiliasi AT Bulanan)				12 Kali	3,600,000	Kota Gorontalo, Duingi, Tomulabutao	Dana Transfer Umum - Dana Alokasi Umum		3. Penataan Infrastruktur Perkotaan	Bendahara BMD	12 Kali	3,600,000	Kecamatan Duingi
7 01 01 2.05	<b>Administrasi Kepegawaian Perangkat Daerah</b>	Jumlah Peserta Bimtek	Orang		Orang	1 Orang	<b>5,678,000</b>						1 Orang	<b>5,678,000</b>	
7 01 01 2.05 11	Bimbingan Teknis Implementasi Peraturan Perundang-Undangan	Jumlah Peserta Bimtek				1 Orang	5,678,000	Kota Gorontalo, Duingi, Tomulabutao	Dana Transfer Umum - Dana Alokasi Umum		3. Penataan Infrastruktur Perkotaan	Kelurahan Tomulabutao	1 Orang	5,678,000	Kecamatan Duingi
7 01 01 2.06	<b>Administrasi Umum Perangkat Daerah</b>	Persentase Layanan Administrasi Umum Perangkat Daerah	%		%	100 %	<b>24,699,600</b>						100 %	<b>24,699,600</b>	
7 01 01 2.06 01	Penyediaan Komponen Instalasi Listrik/Penerangan Bangunan Kantor	Frekwensi penyediaan Komponen Instalasi Listrik				12 Kali	1,241,600	Kota Gorontalo, Duingi, Tomulabutao	Dana Transfer Umum - Dana Alokasi Umum		3. Penataan Infrastruktur Perkotaan	Kelurahan Tomulabutao	12 Kali	1,241,600	Kecamatan Duingi
7 01 01 2.06 02	Penyediaan Peralatan dan Perlengkapan Kantor	Frekuensi Penyediaan Peralatan dan Perlengkapan Kantor				12 Kali	5,777,600	Kota Gorontalo, Duingi, Tomulabutao	Dana Transfer Umum - Dana Alokasi Umum		3. Penataan Infrastruktur Perkotaan	Kelurahan Tomulabutao	12 Kali	5,777,600	Kecamatan Duingi
7 01 01 2.06 04	Penyediaan Bahan Logistik Kantor	Frekwensi Penyediaan Bahan Logistik Kantor				12 Kali	3,355,900	Kota Gorontalo, Duingi, Tomulabutao	Dana Transfer Umum - Dana Alokasi Umum		3. Penataan Infrastruktur Perkotaan	Kelurahan Tomulabutao	12 Kali	3,355,900	Kecamatan Duingi
7 01 01 2.06 05	Penyediaan Barang Cetak dan Penggandaan	Frekuensi Penyediaan Barang Cetak dan Penggandaan				12 Kali	2,512,500	Kota Gorontalo, Duingi, Tomulabutao	Dana Transfer Umum - Dana Alokasi Umum		3. Penataan Infrastruktur Perkotaan	Kelurahan Tomulabutao	12 Kali	2,512,500	Kecamatan Duingi
7 01 01 2.06 08	Fasilitasi Kunjungan Tamu	Frekuensi Penyediaan Kebutuhan Kunjungan Tamu				12 Kali	2,020,000	Kota Gorontalo, Duingi, Tomulabutao	Dana Transfer Umum - Dana Alokasi Umum		3. Penataan Infrastruktur Perkotaan	Kelurahan Tomulabutao	12 Kali	2,020,000	Kecamatan Duingi
7 01 01 2.06 09	Penyelenggaraan Rapat Koordinasi dan Konsultasi SKPD	Frekuensi Rapat Koordinasi dan Konsultasi				2 Kali	9,792,000	Kota Gorontalo, Duingi, Tomulabutao	Dana Transfer Umum - Dana Alokasi Umum		3. Penataan Infrastruktur Perkotaan	Kelurahan Tomulabutao	2 Kali	9,792,000	Kecamatan Duingi
7 01 01 2.08	<b>Penyediaan Jasa Penunjang Urusan Pemerintahan Daerah</b>	Persentase Penyediaan Jasa Penunjang Urusan Pemerintahan Daerah	%		%	100 %	<b>103,488,522</b>						100 %	<b>103,488,522</b>	
7 01 01 2.08 02	Penyediaan Jasa Komunikasi, Sumber Daya Air dan Listrik	Jumlah Penyediaan Jasa Komunikasi, Sumber Daya Air dan Listrik				12 Kali	18,048,522	Kota Gorontalo, Duingi, Tomulabutao	Dana Transfer Umum - Dana Alokasi Umum		3. Penataan Infrastruktur Perkotaan	Kelurahan Tomulabutao	12 Kali	18,048,522	Kecamatan Duingi

**Penetapan Rencana Kerja Pemerintah Daerah (RKPD)  
Kota Gorontalo  
Tahun 2022**

Kode	Urusan/ Bidang Urusan/ Program/ Kegiatan/ Sub Kegiatan	Indikator Program/ Kegiatan/ Sub Kegiatan	Target Akhir Periode RPJMD	Realisasi Capaian RKPD Tahun 2020	Prakiraan Capaian Target RKPD Tahun 2021	Capaian Kinerja dan Kerangka Pendanaan						Kelompok Sasaran	Prakiraan Maju Rencana Tahun 2023		Perangkat Daerah Penanggung Jawab
						Target 2022	Pagu Indikatif	Lokasi	Sumber Dana	Prioritas			Target	Pagu Indikatif	
										Nasional	Daerah				
7 01 01 2.08 04	Penyediaan Jasa Pelayanan Umum Kantor	Frekwensi Pembayaran Penyediaan Jasa Pelayanan Umum Kantor				12 Kali	85,440,000	Kota Gorontalo, Duingingi, Tomulabutao	Dana Transfer Umum - Dana Alokasi Umum		3. Penataan Infrastruktur Perkotaan	Kelurahan Tomulabutao	12 Kali	85,440,000	Kecamatan Duingingi
7 01 01 2.09	<b>Pemeliharaan Barang Milik Daerah Penunjang Urusan Pemerintahan Daerah</b>	Persentase Pemeliharaan Barang Milik Daerah Penunjang Urusan Pemerintahan Daerah	%		%	100 %	<b>7,680,000</b>						100 %	<b>7,680,000</b>	
7 01 01 2.09 01	Penyediaan Jasa Pemeliharaan, Biaya Pemeliharaan dan Pajak Kendaraan Perorangan Dinas atau Kendaraan Dinas Jabatan	Frekwensi Pembayaran Biaya Pemeliharaan dan Pajak Kendaraan Perorangan Dinas atau Kendaraan Dinas Jabatan				2 Unit	500,000	Kota Gorontalo, Duingingi, Tomulabutao	Dana Transfer Umum - Dana Alokasi Umum		3. Penataan Infrastruktur Perkotaan	Kelurahan Tomulabutao	2 Unit	500,000	Kecamatan Duingingi
7 01 01 2.09 06	Pemeliharaan Peralatan dan Mesin Lainnya	Frekuensi Pemeliharaan Peralatan dan Mesin Lainnya				6 Kali	4,180,000	Kota Gorontalo, Duingingi, Tomulabutao	Dana Transfer Umum - Dana Alokasi Umum		3. Penataan Infrastruktur Perkotaan	Kelurahan Tomulabutao	6 Kali	4,180,000	Kecamatan Duingingi
7 01 01 2.09 09	Pemeliharaan/Rehabilitasi Gedung Kantor dan Bangunan Lainnya	Frekuensi Pemeliharaan/ Rehabilitasi Gedung Kantor dan Bangunan Lainnya				1 Kegiatan	3,000,000	Kota Gorontalo, Duingingi, Tomulabutao	Dana Transfer Umum - Dana Alokasi Umum		3. Penataan Infrastruktur Perkotaan	Kelurahan Tomulabutao	1 Kegiatan	3,000,000	Kecamatan Duingingi
7 01 02	<b>PROGRAM PENYELENGGARAAN PEMERINTAHAN DAN PELAYANAN PUBLIK</b>	Jumlah Dokumen Profil	Dokumen		Dokumen	1 Dokumen	<b>94,468,850</b>						1 Dokumen	<b>94,468,850</b>	
7 01 02 2.01	<b>Koordinasi Penyelenggaraan Kegiatan Pemerintahan di Tingkat Kecamatan</b>	Jumlah Dokumen Profil	Dokumen		Dokumen	1 Dokumen	<b>3,204,000</b>						1 Dokumen	<b>3,204,000</b>	
7 01 02 2.01 01	Koordinasi/Sinergi Perencanaan dan Pelaksanaan Kegiatan Pemerintahan dengan Perangkat Daerah dan Instansi Vertikal Terkait	Jumlah Dokumen Profil				1 Dokumen	3,204,000	Kota Gorontalo, Duingingi, Tomulabutao	Dana Transfer Umum - Dana Alokasi Umum		3. Penataan Infrastruktur Perkotaan	Kelurahan Tomulabutao	1 Dokumen	3,204,000	Kecamatan Duingingi
7 01 02 2.04	<b>Pelaksanaan Urusan Pemerintahan yang Dilimpahkan kepada Camat</b>	Jumlah penyelenggaraan urusan pemerintahan yang di limpahkan	Urusan		Urusan	2 Urusan	<b>91,264,850</b>						2 Urusan	<b>91,264,850</b>	
7 01 02 2.04 03	Pelaksanaan Urusan Pemerintahan yang terkait dengan Kewenangan Lain yang Dilimpahkan	Jumlah penyelenggaraan urusan pemerintahan yang di limpahkan				2 Urusan	91,264,850	Kota Gorontalo, Duingingi, Tomulabutao	Dana Transfer Umum - Dana Alokasi Umum		3. Penataan Infrastruktur Perkotaan	Kepemudaan dan PKK Kelurahan	2 Urusan	91,264,850	Kecamatan Duingingi
7 01 03	<b>PROGRAM PEMBERDAYAAN MASYARAKAT DESA DAN KELURAHAN</b>	Jumlah Kegiatan Pemberdayaan Kelurahan	Kegiatan		Kegiatan	5 Kegiatan	<b>124,197,800</b>						5 Kegiatan	<b>124,197,800</b>	

**Penetapan Rencana Kerja Pemerintah Daerah (RKPD)  
Kota Gorontalo  
Tahun 2022**

Kode	Urusan/ Bidang Urusan/ Program/ Kegiatan/ Sub Kegiatan	Indikator Program/ Kegiatan/ Sub Kegiatan	Target Akhir Periode RPJMD	Realisasi Capaian RKPD Tahun 2020	Prakiraan Capaian Target RKPD Tahun 2021	Capaian Kinerja dan Kerangka Pendanaan					Kelompok Sasaran	Prakiraan Maju Rencana Tahun 2023		Perangkat Daerah Penanggung Jawab	
						Target 2022	Pagu Indikatif	Lokasi	Sumber Dana	Prioritas		Target	Pagu Indikatif		
										Nasional					Daerah
7 01 03 2.02	<b>Kegiatan Pemberdayaan Kelurahan</b>	Jumlah Kegiatan Pemberdayaan Kelurahan	Kegiatan		Kegiatan	5 Kegiatan	<b>109,567,600</b>					5 Kegiatan	<b>109,567,600</b>		
7 01 03 2.02 01	Peningkatan Partisipasi Masyarakat dalam Forum Musyawarah Perencanaan Pembangunan di Kelurahan	Jumlah masyarakat yang berpartisipasi dalam kegiatan rembug warga dan forum musrenbang kelurahan dan kecamatan				150 Orang	9,567,600	Kota Gorontalo, Duingingi, Tomulabutao	Dana Transfer Umum - Dana Alokasi Umum	3. Penataan Infrastruktur Perkotaan	Kelurahan Tomulabutao	150 Orang	9,567,600	Kecamatan Duingingi	
7 01 03 2.02 02	Pembangunan Sarana dan Prasarana Kelurahan	Jumlah sarana prasarana kelurahan yang terbangun				3 Kegiatan	100,000,000	Kota Gorontalo, Duingingi, Tomulabutao	Dana Transfer Umum - Dana Alokasi Umum	3. Penataan Infrastruktur Perkotaan	Kelurahan Tomulabutao	3 Kegiatan	100,000,000	Kecamatan Duingingi	
7 01 03 2.03	<b>Pemberdayaan Lembaga Kemasyarakatan Tingkat Kecamatan</b>	Jumlah Kegiatan Pemberdayaan Lembaga Kemasyarakatan Tingkat Kecamatan	Kegiatan Kegiatan		Kegiatan Kegiatan	2 Kegiatan 2 Kegiatan	<b>14,630,200</b>					2 Kegiatan 2 Kegiatan	<b>14,630,200</b>		
7 01 03 2.03 01	Penyelenggaraan Lembaga Kemasyarakatan	Jumlah Penyelenggaraan Kegiatan Lembaga Kemasyarakatan				2 Kegiatan	14,630,200	Kota Gorontalo, Duingingi, Tomulabutao	Dana Transfer Umum - Dana Alokasi Umum	3. Penataan Infrastruktur Perkotaan	LPM Kelurahan Tomulabutao	2 Kegiatan	14,630,200	Kecamatan Duingingi	
7 01 04	<b>PROGRAM KOORDINASI KETENTRAMAN DAN KETERTIBAN UMUM</b>	Frekuensi Penanganan gangguan ketentraman dan ketertiban umum serta perlindungan masyarakat di tingkat kelurahan	Kali		Kali	12 Kali	<b>22,710,000</b>					12 Kali	<b>22,710,000</b>		
7 01 04 2.01	<b>Koordinasi Upaya Penyelenggaraan Ketenteraman dan Ketertiban Umum</b>	Frekuensi Penanganan gangguan ketentraman dan ketertiban umum serta perlindungan masyarakat di tingkat kelurahan	Kali		Kali	12 Kali	<b>22,710,000</b>					12 Kali	<b>22,710,000</b>		
7 01 04 2.01 01	Sinergitas dengan Kepolisian Negara Republik Indonesia, Tentara Nasional Indonesia dan Instansi Vertikal di Wilayah Kecamatan	Frekuensi Penanganan gangguan ketentraman dan ketertiban umum serta perlindungan masyarakat di tingkat kelurahan				12 Kali	22,710,000	Kota Gorontalo, Duingingi, Tomulabutao	Dana Transfer Umum - Dana Alokasi Umum	3. Penataan Infrastruktur Perkotaan	Kelurahan Tomulabutao	12 Kali	22,710,000	Kecamatan Duingingi	
7 01 05	<b>PROGRAM PENYELENGGARAAN URUSAN PEMERINTAHAN UMUM</b>	Persentase Penyelenggaraan Urusan Pemerintahan Umum Sesuai Penugasan Kepala Daerah	%		%	100 %	<b>118,950,000</b>					100 %	<b>118,950,000</b>		

**Penetapan Rencana Kerja Pemerintah Daerah (RKPD)  
Kota Gorontalo  
Tahun 2022**

Kode	Kode	Kode	Kode	Kode	Kode	Urusan/ Bidang Urusan/ Program/ Kegiatan/ Sub Kegiatan	Indikator Program/ Kegiatan/ Sub Kegiatan	Target Akhir Periode RPJMD	Realisasi Capaian RKPD Tahun 2020	Prakiraan Capaian Target RKPD Tahun 2021	Capaian Kinerja dan Kerangka Pendanaan					Kelompok Sasaran	Prakiraan Maju Rencana Tahun 2023		Perangkat Daerah Penanggung Jawab		
											Target 2022	Pagu Indikatif	Lokasi	Sumber Dana	Prioritas		Target	Pagu Indikatif			
															Nasional					Daerah	
7	01	05	2.01			<b>Penyelenggaraan Urusan Pemerintahan Umum sesuai Penugasan Kepala Daerah</b>	Persentase Penyelenggaraan Urusan Pemerintahan Umum Sesuai Penugasan Kepala Daerah	%		%	100 %	<b>118,950,000</b>						100 %	<b>118,950,000</b>		
7	01	05	2.01	07		Pelaksanaan semua Urusan Pemerintahan yang bukan merupakan Kewenangan Daerah dan tidak dilaksanakan oleh Instansi Vertikal	Frekuensi pelaksanaan kegiatan Jumlah Kegiatan Aktualisasi Adat Budaya Daerah, Jumlah Kunjungan ke masjid-masjid dalam rangka GSSB, Jumlah jasa imam masjid, guru madrasah dan perangkat adat di kecamatan dan kelurahan				31 Orang/Kegiatan	118,950,000	Kota Gorontalo, Dungingi, Tomulabutao	Dana Transfer Umum - Dana Alokasi Umum	3. Penataan Infrastruktur Perkotaan	Kelurahan Tomulabutao	31 Orang/Kegiatan	118,950,000	Kecamatan Dungingi		
7						<b>UNSUR KEWILAYAHAN</b>															
7	01					<b>KECAMATAN</b>						<b>524,146,472</b>							<b>524,146,472</b>		
7	01	01				<b>PROGRAM PENUNJANG URUSAN PEMERINTAHAN DAERAH KABUPATEN/KOTA</b>	Frekwensi Pelaksanaan Penatausahaan dan Pengujian/Verifikasi Keuangan SKPD	Kali		Kali	12 Kali	<b>193,006,622</b>							12 Kali	<b>193,006,622</b>	
7	01	01	2.02			<b>Administrasi Keuangan Perangkat Daerah</b>	Frekwensi Pelaksanaan Penatausahaan dan Pengujian/Verifikasi Keuangan SKPD	Kali		Kali	12 Kali	<b>5,160,000</b>							12 Kali	<b>5,160,000</b>	
7	01	01	2.02	03		Pelaksanaan Penatausahaan dan Pengujian/Verifikasi Keuangan SKPD	Frekwensi Pelaksanaan Penatausahaan dan Pengujian/Verifikasi Keuangan SKPD				12 Kali	5,160,000	Kota Gorontalo, Dungingi, Tomulabutao Selatan	Dana Transfer Umum - Dana Alokasi Umum	2. Penataan Birokrasi	Bendahara Pengeluaran Pembantu Kelurahan		12 Kali	5,160,000	Kecamatan Dungingi	
7	01	01	2.03			<b>Administrasi Barang Milik Daerah pada Perangkat Daerah</b>	Jumlah Dokumen Penatausahaan Barang Milik Daerah (RKBU & RKPBU Induk & Perubahan, serta 12 Laporan Hasil Rekonsiliasi AT Bulanan)	Dokumen		Dokumen	2 Dokumen	<b>3,600,000</b>							2 Dokumen	<b>3,600,000</b>	
7	01	01	2.03	06		Penatausahaan Barang Milik Daerah pada SKPD	Jumlah Dokumen Penatausahaan Barang Milik Daerah (RKBU & RKPBU Induk & Perubahan, serta 12 Laporan Hasil Rekonsiliasi AT Bulanan)				12 Kali	3,600,000	Kota Gorontalo, Dungingi, Tomulabutao Selatan	Dana Transfer Umum - Dana Alokasi Umum	2. Penataan Birokrasi	Bendahara BMD		12 Kali	3,600,000	Kecamatan Dungingi	
7	01	01	2.05			<b>Administrasi Kepegawaian Perangkat Daerah</b>	Jumlah Peserta Bimtek	Orang		Orang	1 Orang	<b>5,678,000</b>							1 Orang	<b>5,678,000</b>	



**Penetapan Rencana Kerja Pemerintah Daerah (RKPD)  
Kota Gorontalo  
Tahun 2022**

Kode	Urusan/ Bidang Urusan/ Program/ Kegiatan/ Sub Kegiatan	Indikator Program/ Kegiatan/ Sub Kegiatan	Target Akhir Periode RPJMD	Realisasi Capaian RKP Tahun 2020	Prakiraan Capaian Target RKP Tahun 2021	Capaian Kinerja dan Kerangka Pendanaan						Kelompok Sasaran	Prakiraan Maju Rencana Tahun 2023		Perangkat Daerah Penanggung Jawab
						Target 2022	Pagu Indikatif	Lokasi	Sumber Dana	Prioritas			Target	Pagu Indikatif	
										Nasional	Daerah				
7 01 01 2.05 11	Bimbingan Teknis Implementasi Peraturan Perundang-Undangan	Jumlah Peserta Bimtek				1 Orang	5,678,000	Kota Gorontalo, Dungingi, Tomulabutao Selatan	Dana Transfer Umum - Dana Alokasi Umum		4. Pengembangan SDM dan IPTEK	Kelurahan Tomulabutao Selatan	1 Orang	5,678,000	Kecamatan Dungingi
<b>7 01 01 2.06</b>	<b>Administrasi Umum Perangkat Daerah</b>	Persentase Layanan Administrasi Umum Perangkat Daerah	%		%	100 %	<b>24,699,600</b>						100 %	<b>24,699,600</b>	
7 01 01 2.06 01	Penyediaan Komponen Instalasi Listrik/Penerangan Bangunan Kantor	Frekwensi penyediaan Komponen Instalasi Listrik				12 Kali	1,241,600	Kota Gorontalo, Dungingi, Tomulabutao Selatan	Dana Transfer Umum - Dana Alokasi Umum		2. Penataan Birokrasi	Kelurahan Tomulabutao Selatan	12 Kali	1,241,600	Kecamatan Dungingi
7 01 01 2.06 02	Penyediaan Peralatan dan Perlengkapan Kantor	Frekuensi Penyediaan Peralatan dan Perlengkapan Kantor				12 Kali	5,777,600	Kota Gorontalo, Dungingi, Tomulabutao Selatan	Dana Transfer Umum - Dana Alokasi Umum		2. Penataan Birokrasi	Kelurahan Tomulabutao Selatan	12 Kali	5,777,600	Kecamatan Dungingi
7 01 01 2.06 04	Penyediaan Bahan Logistik Kantor	Frekwensi Penyediaan Bahan Logistik Kantor				12 Kali	3,355,900	Kota Gorontalo, Dungingi, Tomulabutao Selatan	Dana Transfer Umum - Dana Alokasi Umum		2. Penataan Birokrasi	Kelurahan Tomulabutao Selatan	12 Kali	3,355,900	Kecamatan Dungingi
7 01 01 2.06 05	Penyediaan Barang Cetak dan Penggandaan	Frekuensi Penyediaan Barang Cetak dan Penggandaan				12 Kali	2,512,500	Kota Gorontalo, Dungingi, Tomulabutao Selatan	Dana Transfer Umum - Dana Alokasi Umum		2. Penataan Birokrasi	Kelurahan Tomulabutao Selatan	12 Kali	2,512,500	Kecamatan Dungingi
7 01 01 2.06 08	Fasilitas Kunjungan Tamu	Frekuensi Penyediaan Kebutuhan Kunjungan Tamu				12 Kali	2,020,000	Kota Gorontalo, Dungingi, Tomulabutao Selatan	Dana Transfer Umum - Dana Alokasi Umum		2. Penataan Birokrasi	Kelurahan Tomulabutao Selatan	12 Kali	2,020,000	Kecamatan Dungingi
7 01 01 2.06 09	Penyelenggaraan Rapat Koordinasi dan Konsultasi SKPD	Frekuensi Rapat Koordinasi dan Konsultasi				2 Kali	9,792,000	Kota Gorontalo, Dungingi, Tomulabutao Selatan	Dana Transfer Umum - Dana Alokasi Umum		2. Penataan Birokrasi	Kelurahan Tomulabutao Selatan	2 Kali	9,792,000	Kecamatan Dungingi
<b>7 01 01 2.08</b>	<b>Penyediaan Jasa Penunjang Urusan Pemerintahan Daerah</b>	Persentase Penyediaan Jasa Penunjang Urusan Pemerintahan Daerah	%		%	100 %	<b>146,189,022</b>						100 %	<b>146,189,022</b>	
7 01 01 2.08 02	Penyediaan Jasa Komunikasi, Sumber Daya Air dan Listrik	Jumlah Penyediaan Jasa Komunikasi, Sumber Daya Air dan Listrik				12 Kali	17,009,022	Kota Gorontalo, Dungingi, Tomulabutao Selatan	Dana Transfer Umum - Dana Alokasi Umum		2. Penataan Birokrasi	Kelurahan Tomulabutao Selatan	12 Kali	17,009,022	Kecamatan Dungingi
7 01 01 2.08 04	Penyediaan Jasa Pelayanan Umum Kantor	Frekwensi Pembayaran Penyediaan Jasa Pelayanan Umum Kantor				12 Kali	129,180,000	Kota Gorontalo, Dungingi, Tomulabutao Selatan	Dana Transfer Umum - Dana Alokasi Umum		2. Penataan Birokrasi	Kelurahan Tomulabutao Selatan	12 Kali	129,180,000	Kecamatan Dungingi

**Penetapan Rencana Kerja Pemerintah Daerah (RKPD)  
Kota Gorontalo  
Tahun 2022**

Kode	Urusan/ Bidang Urusan/ Program/ Kegiatan/ Sub Kegiatan	Indikator Program/ Kegiatan/ Sub Kegiatan	Target Akhir Periode RPJMD	Realisasi Capaian RKPD Tahun 2020	Prakiraan Capaian Target RKPD Tahun 2021	Capaian Kinerja dan Kerangka Pendanaan						Kelompok Sasaran	Prakiraan Maju Rencana Tahun 2023		Perangkat Daerah Penanggung Jawab
						Target 2022	Pagu Indikatif	Lokasi	Sumber Dana	Prioritas			Target	Pagu Indikatif	
										Nasional	Daerah				
7 01 01 2.09	<b>Pemeliharaan Barang Milik Daerah Penunjang Urusan Pemerintahan Daerah</b>	Persentase Pemeliharaan Barang Milik Daerah Penunjang Urusan Pemerintahan Daerah	%		%	100 %	7,680,000						100 %	7,680,000	
7 01 01 2.09 01	Penyediaan Jasa Pemeliharaan, Biaya Pemeliharaan dan Pajak Kendaraan Perorangan Dinas atau Kendaraan Dinas Jabatan	Frekwensi Pembayaran Biaya Pemeliharaan dan Pajak Kendaraan Perorangan Dinas atau Kendaraan Dinas Jabatan				2 Unit	500,000	Kota Gorontalo, Duingi, Tomulabutao Selatan	Dana Transfer Umum - Dana Alokasi Umum		2. Penataan Birokrasi	Kelurahan Tomulabutao Selatan	2 Unit	500,000	Kecamatan Duingi
7 01 01 2.09 06	Pemeliharaan Peralatan dan Mesin Lainnya	Frekuensi Pemeliharaan Peralatan dan Mesin Lainnya				6 Kali	4,180,000	Kota Gorontalo, Duingi, Tomulabutao Selatan	Dana Transfer Umum - Dana Alokasi Umum		2. Penataan Birokrasi	Kelurahan Tomulabutao Selatan	6 Kali	4,180,000	Kecamatan Duingi
7 01 01 2.09 09	Pemeliharaan/Rehabilitasi Gedung Kantor dan Bangunan Lainnya	Frekuensi Pemeliharaan/ Rehabilitasi Gedung Kantor dan Bangunan Lainnya				1 Kegiatan	3,000,000	Kota Gorontalo, Duingi, Tomulabutao Selatan	Dana Transfer Umum - Dana Alokasi Umum		2. Penataan Birokrasi	Kelurahan Tomulabutao Selatan	1 Kegiatan	3,000,000	Kecamatan Duingi
7 01 02	<b>PROGRAM PENYELENGGARAAN PEMERINTAHAN DAN PELAYANAN PUBLIK</b>	Jumlah Dokumen Profil	Dokumen		Dokumen	1 Dokumen	94,658,850						1 Dokumen	94,658,850	
7 01 02 2.01	<b>Koordinasi Penyelenggaraan Kegiatan Pemerintahan di Tingkat Kecamatan</b>	Jumlah Dokumen Profil	%		%	100 %	3,394,000						100 %	3,394,000	
7 01 02 2.01 01	Koordinasi/Sinergi Perencanaan dan Pelaksanaan Kegiatan Pemerintahan dengan Perangkat Daerah dan Instansi Vertikal Terkait	Jumlah Dokumen Profil				1 Dokumen	3,394,000	Kota Gorontalo, Duingi, Tomulabutao Selatan	Dana Transfer Umum - Dana Alokasi Umum		2. Penataan Birokrasi	Kelurahan Tomulabutao Selatan	1 Dokumen	3,394,000	Kecamatan Duingi
7 01 02 2.04	<b>Pelaksanaan Urusan Pemerintahan yang Dilimpahkan kepada Camat</b>	Jumlah penyelenggaraan urusan pemerintahan yang di limpahkan	Urusan		Urusan	2 Urusan	91,264,850						2 Urusan	91,264,850	
7 01 02 2.04 03	Pelaksanaan Urusan Pemerintahan yang terkait dengan Kewenangan Lain yang Dilimpahkan	umlah penyelenggaraan urusan pemerintahan yang di limpahkan				2 Urusan	91,264,850	Kota Gorontalo, Duingi, Tomulabutao Selatan	Dana Transfer Umum - Dana Alokasi Umum		2. Penataan Birokrasi	Kepemudaan dan PKK Kelurahan	2 Urusan	91,264,850	Kecamatan Duingi
7 01 03	<b>PROGRAM PEMBERDAYAAN MASYARAKAT DESA DAN KELURAHAN</b>	Jumlah Kegiatan Pemberdayaan Kelurahan	Kegiatan		Kegiatan	5 Kegiatan	125,481,000						5 Kegiatan	125,481,000	
7 01 03 2.02	<b>Kegiatan Pemberdayaan Kelurahan</b>	Jumlah Kegiatan Pemberdayaan Kelurahan	Kegiatan		Kegiatan	5 Kegiatan	110,850,800						5 Kegiatan	110,850,800	

**Penetapan Rencana Kerja Pemerintah Daerah (RKPD)  
Kota Gorontalo  
Tahun 2022**

Kode	Urusan/ Bidang Urusan/ Program/ Kegiatan/ Sub Kegiatan	Indikator Program/ Kegiatan/ Sub Kegiatan	Target Akhir Periode RPJMD	Realisasi Capaian RKPD Tahun 2020	Prakiraan Capaian Target RKPD Tahun 2021	Capaian Kinerja dan Kerangka Pendanaan						Kelompok Sasaran	Prakiraan Maju Rencana Tahun 2023		Perangkat Daerah Penanggung Jawab
						Target 2022	Pagu Indikatif	Lokasi	Sumber Dana	Prioritas			Target	Pagu Indikatif	
										Nasional	Daerah				
7 01 03 2.02 01	Peningkatan Partisipasi Masyarakat dalam Forum Musyawarah Perencanaan Pembangunan di Kelurahan	umlah masyarakat yang berpartisipasi dalam kegiatan rembug warga dan forum musrenbang kelurahan dan kecamatan				150 Orang	10,850,800	Kota Gorontalo, Duingi, Tomulabutao Selatan	Dana Transfer Umum - Dana Alokasi Umum	5. Penguatan Peran Organisasi Keagamaan	Kelurahan Tomulabutao Selatan	150 Orang	10,850,800	Kecamatan Duingi	
7 01 03 2.02 02	Pembangunan Sarana dan Prasarana Kelurahan	Jumlah sarana prasarana kelurahan yang terbangun				2 Kegiatan	100,000,000	Kota Gorontalo, Duingi, Tomulabutao Selatan	Dana Transfer Umum - Dana Alokasi Umum	3. Penataan Infrastruktur Perkotaan	Kelurahan Tomulabutao Selatan	2 Kegiatan	100,000,000	Kecamatan Duingi	
7 01 03 2.03	<b>Pemberdayaan Lembaga Kemasyarakatan Tingkat Kecamatan</b>	Jumlah Penyelenggaraan Kegiatan Lembaga Kemasyarakatan	Kegiatan		Kegiatan	2 Kegiatan	<b>14,630,200</b>					2 Kegiatan	<b>14,630,200</b>		
7 01 03 2.03 01	Penyelenggaraan Lembaga Kemasyarakatan	Jumlah Penyelenggaraan Kegiatan Lembaga Kemasyarakatan				2 Kegiatan	14,630,200	Kota Gorontalo, Duingi, Tomulabutao Selatan	Dana Transfer Umum - Dana Alokasi Umum	5. Penguatan Peran Organisasi Keagamaan	LPM Kelurahan	2 Kegiatan	14,630,200	Kecamatan Duingi	
7 01 04	<b>PROGRAM KOORDINASI KETENTRAMAN DAN KETERTIBAN UMUM</b>	Frekuensi Penanganan gangguan ketentraman dan ketertiban umum serta perlindungan masyarakat di tingkat kelurahan	Kali		Kali	12 Kali	<b>23,850,000</b>					12 Kali	<b>23,850,000</b>		
7 01 04 2.01	<b>Koordinasi Upaya Penyelenggaraan Ketentraman dan Ketertiban Umum</b>	Frekuensi Penanganan gangguan ketentraman dan ketertiban umum serta perlindungan masyarakat di tingkat kelurahan	Kali		Kali	12 Kali	<b>23,850,000</b>					12 Kali	<b>23,850,000</b>		
7 01 04 2.01 01	Sinergitas dengan Kepolisian Negara Republik Indonesia, Tentara Nasional Indonesia dan Instansi Vertikal di Wilayah Kecamatan	Frekuensi Penanganan gangguan ketentraman dan ketertiban umum serta perlindungan masyarakat di tingkat kelurahan				12 Kali	23,850,000	Kota Gorontalo, Duingi, Tomulabutao Selatan	Dana Transfer Umum - Dana Alokasi Umum	2. Penataan Birokrasi	Kelurahan Tomulabutao Selatan	12 Kali	23,850,000	Kecamatan Duingi	
7 01 05	<b>PROGRAM PENYELENGGARAAN URUSAN PEMERINTAHAN UMUM</b>	Persentase Penyelenggaraan Urusan Pemerintahan Umum Sesuai Penugasan Kepala Daerah	%		%	100 %	<b>87,150,000</b>					100 %	<b>87,150,000</b>		
7 01 05 2.01	<b>Penyelenggaraan Urusan Pemerintahan Umum sesuai Penugasan Kepala Daerah</b>	Persentase Penyelenggaraan Urusan Pemerintahan Umum Sesuai Penugasan Kepala Daerah	%		%	100 %	<b>87,150,000</b>					100 %	<b>87,150,000</b>		

**Penetapan Rencana Kerja Pemerintah Daerah (RKPD)  
Kota Gorontalo  
Tahun 2022**

Kode	Urusan/ Bidang Urusan/ Program/ Kegiatan/ Sub Kegiatan	Indikator Program/ Kegiatan/ Sub Kegiatan	Target Akhir Periode RPJMD	Realisasi Capaian RKPD Tahun 2020	Prakiraan Capaian Target RKPD Tahun 2021	Capaian Kinerja dan Kerangka Pendanaan						Kelompok Sasaran	Prakiraan Maju Rencana Tahun 2023		Perangkat Daerah Penanggung Jawab
						Target 2022	Pagu Indikatif	Lokasi	Sumber Dana	Prioritas			Target	Pagu Indikatif	
										Nasional	Daerah				
7 01 05 2.01 07	Pelaksanaan semua Urusan Pemerintahan yang bukan merupakan Kewenangan Daerah dan tidak dilaksanakan oleh Instansi Vertikal	Frekuensi pelaksanaan kegiatan Jumlah Kegiatan Aktualisasi Adat Budaya Daerah, Jumlah Kunjungan ke masjid-masjid dalam rangka GSSB, Jumlah jasa imam masjid, guru madrasah dan perangkat adat di kecamatan dan kelurahan				26 Orang/Kegiatan	87,150,000	Kota Gorontalo, Duingi, Tomulabutao Selatan	Dana Transfer Umum - Dana Alokasi Umum		2. Penataan Birokrasi	Kelurahan Tomulabutao Selatan	26 Orang/Kegiatan	87,150,000	Kecamatan Duingi
7	<b>UNSUR KEWILAYAHAN</b>														
7 01	<b>KECAMATAN</b>														
7 01 01	<b>PROGRAM PENUNJANG URUSAN PEMERINTAHAN DAERAH KABUPATEN/KOTA</b>	Frekwensi Pelaksanaan Penatausahaan dan Pengujian/Verifikasi Keuangan SKPD	Kali		Kali	12 Kali	<b>131,626,622</b>						12 Kali	<b>131,626,622</b>	
7 01 01 2.02	<b>Administrasi Keuangan Perangkat Daerah</b>	Frekwensi Pelaksanaan Penatausahaan dan Pengujian/Verifikasi Keuangan SKPD	Kali		Kali	12 Kali	<b>4,440,000</b>						12 Kali	<b>4,440,000</b>	
7 01 01 2.02 03	Pelaksanaan Penatausahaan dan Pengujian/Verifikasi Keuangan SKPD	Frekwensi Pelaksanaan Penatausahaan dan Pengujian/Verifikasi Keuangan SKPD				12 Kali	4,440,000	Kota Gorontalo, Duingi, Tuladengi	Dana Transfer Umum - Dana Alokasi Umum		2. Penataan Birokrasi	Bendahara Pengeluaran Pembantu Kelurahan	12 Kali	4,440,000	Kecamatan Duingi
7 01 01 2.03	<b>Administrasi Barang Milik Daerah pada Perangkat Daerah</b>	Jumlah Dokumen Administrasi Barang Milik Daerah Perangkat Daerah	Kegiatan		Kegiatan	2 Kegiatan	<b>3,600,000</b>						2 Kegiatan	<b>3,600,000</b>	
7 01 01 2.03 06	Penatausahaan Barang Milik Daerah pada SKPD	Jumlah Dokumen Administrasi Barang Milik Daerah Perangkat Daerah				12 Kali	3,600,000	Kota Gorontalo, Duingi, Tuladengi	Dana Transfer Umum - Dana Alokasi Umum		2. Penataan Birokrasi	Bendahara BMD	12 Kali	3,600,000	Kecamatan Duingi
7 01 01 2.05	<b>Administrasi Kepegawaian Perangkat Daerah</b>	Jumlah Peserta Bimtek	Orang		Orang	1 Orang	<b>5,678,000</b>						1 Orang	<b>5,678,000</b>	
7 01 01 2.05 11	Bimbingan Teknis Implementasi Peraturan Perundang-Undangan	Jumlah Peserta Bimtek				1 Orang	5,678,000	Kota Gorontalo, Duingi, Tuladengi	Dana Transfer Umum - Dana Alokasi Umum		4. Pengembangan SDM dan IPTEK	Kelurahan Tuladengi	1 Orang	5,678,000	Kecamatan Duingi
7 01 01 2.06	<b>Administrasi Umum Perangkat Daerah</b>	Persentase Layanan Administrasi Umum Perangkat Daerah	%		%	100 %	<b>24,699,600</b>						100 %	<b>24,699,600</b>	
7 01 01 2.06 01	Penyediaan Komponen Instalasi Listrik/Penerangan Bangunan Kantor	Frekwensi penyediaan Komponen Instalasi Listrik				12 Kali	1,241,600	Kota Gorontalo, Duingi, Tuladengi	Dana Transfer Umum - Dana Alokasi Umum		2. Penataan Birokrasi	Kelurahan Tuladengi	12 Kali	1,241,600	Kecamatan Duingi

**Penetapan Rencana Kerja Pemerintah Daerah (RKPD)  
Kota Gorontalo  
Tahun 2022**

Kode	Urusan/ Bidang Urusan/ Program/ Kegiatan/ Sub Kegiatan	Indikator Program/ Kegiatan/ Sub Kegiatan	Target Akhir Periode RPJMD	Realisasi Capaian RKP Tahun 2020	Prakiraan Capaian Target RKP Tahun 2021	Capaian Kinerja dan Kerangka Pendanaan						Kelompok Sasaran	Prakiraan Maju Rencana Tahun 2023		Perangkat Daerah Penanggung Jawab
						Target 2022	Pagu Indikatif	Lokasi	Sumber Dana	Prioritas			Target	Pagu Indikatif	
										Nasional	Daerah				
7 01 01 2.06 02	Penyediaan Peralatan dan Perlengkapan Kantor	Frekuensi Penyediaan Peralatan dan Perlengkapan Kantor				12 Kali	5,777,600	Kota Gorontalo, Duingingi, Tuladengi	Dana Transfer Umum - Dana Alokasi Umum		2. Penataan Birokrasi	Kelurahan Tuladengi	12 Kali	5,777,600	Kecamatan Duingingi
7 01 01 2.06 04	Penyediaan Bahan Logistik Kantor	Frekwensi Penyediaan Bahan Logistik Kantor				12 Kali	3,355,900	Kota Gorontalo, Duingingi, Tuladengi	Dana Transfer Umum - Dana Alokasi Umum		2. Penataan Birokrasi	Kelurahan Tuladengi	12 Kali	3,355,900	Kecamatan Duingingi
7 01 01 2.06 05	Penyediaan Barang Cetakan dan Penggandaan	Frekuensi Penyediaan Barang Cetak dan Penggandaan				12 Kali	2,512,500	Kota Gorontalo, Duingingi, Tuladengi	Dana Transfer Umum - Dana Alokasi Umum		2. Penataan Birokrasi	Kelurahan Tuladengi	12 Kali	2,512,500	Kecamatan Duingingi
7 01 01 2.06 08	Fasilitasi Kunjungan Tamu	Frekuensi Penyediaan Kebutuhan Kunjungan Tamu				12 Kali	2,020,000	Kota Gorontalo, Duingingi, Tuladengi	Dana Transfer Umum - Dana Alokasi Umum		2. Penataan Birokrasi	Kelurahan Tuladengi	12 Kali	2,020,000	Kecamatan Duingingi
7 01 01 2.06 09	Penyelenggaraan Rapat Koordinasi dan Konsultasi SKPD	Frekuensi Rapat Koordinasi dan Konsultasi				2 Orang	9,792,000	Kota Gorontalo, Duingingi, Tuladengi	Dana Transfer Umum - Dana Alokasi Umum		2. Penataan Birokrasi	Kelurahan Tuladengi	2 Orang	9,792,000	Kecamatan Duingingi
<b>7 01 01 2.08</b>	<b>Penyediaan Jasa Penunjang Urusan Pemerintahan Daerah</b>	Persentase Penyediaan Jasa Penunjang Urusan Pemerintahan Daerah	%		%	100 %	<b>85,529,022</b>						100 %	<b>85,529,022</b>	
7 01 01 2.08 02	Penyediaan Jasa Komunikasi, Sumber Daya Air dan Listrik	Jumlah Penyediaan Jasa Komunikasi, Sumber Daya Air dan Listrik				12 Kali	15,809,022	Kota Gorontalo, Duingingi, Tuladengi	Dana Transfer Umum - Dana Alokasi Umum		2. Penataan Birokrasi	Kelurahan Tuladengi	12 Kali	15,809,022	Kecamatan Duingingi
7 01 01 2.08 04	Penyediaan Jasa Pelayanan Umum Kantor	Frekwensi Pembayaran Penyediaan Jasa Pelayanan Umum Kantor				12 Kali	69,720,000	Kota Gorontalo, Duingingi, Tuladengi	Dana Transfer Umum - Dana Alokasi Umum		2. Penataan Birokrasi	Kelurahan Tuladengi	12 Kali	69,720,000	Kecamatan Duingingi
<b>7 01 01 2.09</b>	<b>Pemeliharaan Barang Milik Daerah Penunjang Urusan Pemerintahan Daerah</b>	Persentase Pemeliharaan Barang Milik Daerah Penunjang Urusan Pemerintahan Daerah	%		%	100 %	<b>7,680,000</b>						100 %	<b>7,680,000</b>	
7 01 01 2.09 01	Penyediaan Jasa Pemeliharaan, Biaya Pemeliharaan dan Pajak Kendaraan Perorangan Dinas atau Kendaraan Dinas Jabatan	Frekwensi Pembayaran Biaya Pemeliharaan dan Pajak Kendaraan Perorangan Dinas atau Kendaraan Dinas Jabatan				2 Unit	500,000	Kota Gorontalo, Duingingi, Tuladengi	Dana Transfer Umum - Dana Alokasi Umum		2. Penataan Birokrasi	Kelurahan Tuladengi	2 Unit	500,000	Kecamatan Duingingi
7 01 01 2.09 06	Pemeliharaan Peralatan dan Mesin Lainnya	Frekuensi Pemeliharaan Peralatan dan Mesin Lainnya				6 Kali	4,180,000	Kota Gorontalo, Duingingi, Tuladengi	Dana Transfer Umum - Dana Alokasi Umum		2. Penataan Birokrasi	Kelurahan Tuladengi	6 Kali	4,180,000	Kecamatan Duingingi
7 01 01 2.09 09	Pemeliharaan/Rehabilitasi Gedung Kantor dan Bangunan Lainnya	Frekuensi Pemeliharaan/ Rehabilitasi Gedung Kantor dan Bangunan Lainnya				1 Kegiatan	3,000,000	Kota Gorontalo, Duingingi, Tuladengi	Dana Transfer Umum - Dana Alokasi Umum		2. Penataan Birokrasi	Kelurahan Tuladengi	1 Kegiatan	3,000,000	Kecamatan Duingingi

**Penetapan Rencana Kerja Pemerintah Daerah (RKPD)  
Kota Gorontalo  
Tahun 2022**

Kode	Urusan/ Bidang Urusan/ Program/ Kegiatan/ Sub Kegiatan	Indikator Program/ Kegiatan/ Sub Kegiatan	Target Akhir Periode RPJMD	Realisasi Capaian RKPD Tahun 2020	Prakiraan Capaian Target RKPD Tahun 2021	Capaian Kinerja dan Kerangka Pendanaan						Kelompok Sasaran	Prakiraan Maju Rencana Tahun 2023		Perangkat Daerah Penanggung Jawab
						Target 2022	Pagu Indikatif	Lokasi	Sumber Dana	Prioritas			Target	Pagu Indikatif	
										Nasional	Daerah				
7 01 02	<b>PROGRAM PENYELENGGARAAN PEMERINTAHAN DAN PELAYANAN PUBLIK</b>	Jumlah Dokumen Profil	Dokumen		Dokumen	1 Dokumen	94,468,850						1 Dokumen	94,468,850	
7 01 02	<b>Koordinasi Penyelenggaraan Kegiatan Pemerintahan di Tingkat Kecamatan</b>	Jumlah Dokumen Profil	Dokumen		Dokumen	1 Dokumen	3,204,000						1 Dokumen	3,204,000	
7 01 02	Koordinasi/Sinergi Perencanaan dan Pelaksanaan Kegiatan Pemerintahan dengan Perangkat Daerah dan Instansi Vertikal Terkait	Jumlah Dokumen Profil				1 Dokumen	3,204,000	Kota Gorontalo, Dungingi, Tuladengi	Dana Transfer Umum - Dana Alokasi Umum	5. Penguatan Peran Organisasi Keagamaan	Kelurahan Tuladengi		1 Dokumen	3,204,000	Kecamatan Duingingi
7 01 02	<b>Pelaksanaan Urusan Pemerintahan yang Dilimpahkan kepada Camat</b>	Jumlah penyelenggaraan urusan pemerintahan yang di limpahkan	Urusan		Urusan	2 Urusan	91,264,850						2 Urusan	91,264,850	
7 01 02	Pelaksanaan Urusan Pemerintahan yang terkait dengan Kewenangan Lain yang Dilimpahkan	Jumlah penyelenggaraan urusan pemerintahan yang di limpahkan				2 Urusan	91,264,850	Kota Gorontalo, Dungingi, Tuladengi	Dana Transfer Umum - Dana Alokasi Umum	5. Penguatan Peran Organisasi Keagamaan	Kepemudaan dan PKK Kelurahan		2 Urusan	91,264,850	Kecamatan Duingingi
7 01 03	<b>PROGRAM PEMBERDAYAAN MASYARAKAT DESA DAN KELURAHAN</b>	Jumlah sarana prasarana kelurahan yang terbangun	Kegiatan		Kegiatan	3 Kegiatan	124,197,800						3 Kegiatan	124,197,800	
7 01 03	<b>Kegiatan Pemberdayaan Kelurahan</b>	Jumlah sarana prasarana kelurahan yang terbangun	Kegiatan		Kegiatan	3 Kegiatan	109,567,600						3 Kegiatan	109,567,600	
7 01 03	Peningkatan Partisipasi Masyarakat dalam Forum Musyawarah Perencanaan Pembangunan di Kelurahan	Jumlah masyarakat yang berpartisipasi dalam kegiatan rembug warga dan forum musrenbang kelurahan dan kecamatan				150 Orang	9,567,600	Kota Gorontalo, Dungingi, Tuladengi	Dana Transfer Umum - Dana Alokasi Umum	5. Penguatan Peran Organisasi Keagamaan	Kelurahan Tuladengi		150 Orang	9,567,600	Kecamatan Duingingi
7 01 03	Pembangunan Sarana dan Prasarana Kelurahan	Jumlah sarana prasarana kelurahan yang terbangun				2 Kegiatan	100,000,000	Kota Gorontalo, Dungingi, Tuladengi	Dana Transfer Umum - Dana Alokasi Umum	3. Penataan Infrastruktur Perkotaan	Kelurahan Tuladengi		2 Kegiatan	100,000,000	Kecamatan Duingingi
7 01 03	<b>Pemberdayaan Lembaga Kemasyarakatan Tingkat Kecamatan</b>	Jumlah Penyelenggaraan Kegiatan Lembaga Kemasyarakatan	Kegiatan		Kegiatan	2 Kegiatan	14,630,200						2 Kegiatan	14,630,200	
7 01 03	Penyelenggaraan Lembaga Kemasyarakatan	Jumlah Penyelenggaraan Kegiatan Lembaga Kemasyarakatan				2 Kegiatan	14,630,200	Kota Gorontalo, Dungingi, Tuladengi	Dana Transfer Umum - Dana Alokasi Umum	5. Penguatan Peran Organisasi Keagamaan	LPM Kelurahan		2 Kegiatan	14,630,200	Kecamatan Duingingi

**Penetapan Rencana Kerja Pemerintah Daerah (RKPD)  
Kota Gorontalo  
Tahun 2022**

Kode	Urusan/ Bidang Urusan/ Program/ Kegiatan/ Sub Kegiatan	Indikator Program/ Kegiatan/ Sub Kegiatan	Target Akhir Periode RPJMD	Realisasi Capaian RKPD Tahun 2020	Prakiraan Capaian Target RKPD Tahun 2021	Capaian Kinerja dan Kerangka Pendanaan						Kelompok Sasaran	Prakiraan Maju Rencana Tahun 2023		Perangkat Daerah Penanggung Jawab
						Target 2022	Pagu Indikatif	Lokasi	Sumber Dana	Prioritas			Target	Pagu Indikatif	
										Nasional	Daerah				
7 01 04	<b>PROGRAM KOORDINASI KETENTRAMAN DAN KETERTIBAN UMUM</b>	Frekuensi Penanganan gangguan ketentraman dan ketertiban umum serta perlindungan masyarakat di tingkat kelurahan	Kali		Kali	12 Kali	22,710,000						12 Kali	22,710,000	
7 01 04 2.01	<b>Koordinasi Upaya Penyelenggaraan Ketenteraman dan Ketertiban Umum</b>	Frekuensi Penanganan gangguan ketentraman dan ketertiban umum serta perlindungan masyarakat di tingkat kelurahan	Kali		Kali	12 Kali	22,710,000						12 Kali	22,710,000	
7 01 04 2.01 01	Sinergitas dengan Kepolisian Negara Republik Indonesia, Tentara Nasional Indonesia dan Instansi Vertikal di Wilayah Kecamatan	Frekuensi Penanganan gangguan ketentraman dan ketertiban umum serta perlindungan masyarakat di tingkat kelurahan				12 Kali	22,710,000	Kota Gorontalo, Dungingi, Tuladengi	Dana Transfer Umum - Dana Alokasi Umum	2. Penataan Birokrasi	KELURAHAN	12 Kali	22,710,000	Kecamatan Duingingi	
7 01 05	<b>PROGRAM PENYELENGGARAAN URUSAN PEMERINTAHAN UMUM</b>	Persentase Penyelenggaraan Urusan Pemerintahan Umum Sesuai Penugasan Kepala Daerah	%		%	100 %	99,750,000						100 %	99,750,000	
7 01 05 2.01	<b>Penyelenggaraan Urusan Pemerintahan Umum sesuai Penugasan Kepala Daerah</b>	Persentase Penyelenggaraan Urusan Pemerintahan Umum Sesuai Penugasan Kepala Daerah	%		%	100 %	99,750,000						100 %	99,750,000	
7 01 05 2.01 07	Pelaksanaan semua Urusan Pemerintahan yang bukan merupakan Kewenangan Daerah dan tidak dilaksanakan oleh Instansi Vertikal	Frekuensi pelaksanaan kegiatan Jumlah Kegiatan Aktualisasi Adat Budaya Daerah, Jumlah Kunjungan ke masjid-masjid dalam rangka GSSB, Jumlah jasa imam masjid, guru madrasah dan perangkat adat di kecamatan dan kelurahan				9 Orang/Kegiatan	99,750,000	Kota Gorontalo, Dungingi, Tuladengi	Dana Transfer Umum - Dana Alokasi Umum	5. Penguatan Peran Organisasi Keagamaan	Kelurahan Tuladengi	9 Orang/Kegiatan	99,750,000	Kecamatan Duingingi	
7	<b>UNSUR KEWILAYAHAN</b>														
7 01	<b>KECAMATAN</b>						684,621,472							684,621,472	
7 01 01	<b>PROGRAM PENUNJANG URUSAN PEMERINTAHAN DAERAH KABUPATEN/KOTA</b>	Frekwensi Pelaksanaan Penatausahaan dan Pengujian/Verifikasi Keuangan SKPD	Kali		Kali	12 Kali	239,206,622						12 Kali	239,206,622	
7 01 01 2.02	<b>Administrasi Keuangan Perangkat Daerah</b>	Frekwensi Pelaksanaan Penatausahaan dan Pengujian/Verifikasi Keuangan SKPD	Kali		Kali	12 Kali	5,160,000						12 Kali	5,160,000	

**Penetapan Rencana Kerja Pemerintah Daerah (RKPD)  
Kota Gorontalo  
Tahun 2022**

Kode	Urusan/ Bidang Urusan/ Program/ Kegiatan/ Sub Kegiatan	Indikator Program/ Kegiatan/ Sub Kegiatan	Target Akhir Periode RPJMD	Realisasi Capaian RKP Tahun 2020	Prakiraan Capaian Target RKP Tahun 2021	Capaian Kinerja dan Kerangka Pendanaan						Kelompok Sasaran	Prakiraan Maju Rencana Tahun 2023		Perangkat Daerah Penanggung Jawab
						Target 2022	Pagu Indikatif	Lokasi	Sumber Dana	Prioritas			Target	Pagu Indikatif	
										Nasional	Daerah				
7 01 01 2.02 03	Pelaksanaan Penatausahaan dan Pengujian/Verifikasi Keuangan SKPD	Frekwensi Pelaksanaan Penatausahaan dan Pengujian/Verifikasi Keuangan SKPD				12 Kali	5,160,000	Kota Gorontalo, Duingi, Huangobotu	Dana Transfer Umum - Dana Alokasi Umum		2. Penataan Birokrasi	Bendahara Pengeluaran Pembantu Kelurahan	12 Kali	5,160,000	Kecamatan Duingi
7 01 01 2.03	<b>Administrasi Barang Milik Daerah pada Perangkat Daerah</b>	Jumlah Dokumen Penatausahaan Barang Milik Daerah (RKBU & RKPBU Induk & Perubahan, serta 12 Laporan Hasil Rekonsiliasi AT Bulanan)	Dokumen		Dokumen	2 Dokumen	<b>3,600,000</b>						2 Dokumen	<b>3,600,000</b>	
7 01 01 2.03 06	Penatausahaan Barang Milik Daerah pada SKPD	Jumlah Dokumen Penatausahaan Barang Milik Daerah (RKBU & RKPBU Induk & Perubahan, serta 12 Laporan Hasil Rekonsiliasi AT Bulanan)				12 Kali	3,600,000	Kota Gorontalo, Duingi, Huangobotu	Dana Transfer Umum - Dana Alokasi Umum		2. Penataan Birokrasi	Bendahara BMD	12 Kali	3,600,000	Kecamatan Duingi
7 01 01 2.05	<b>Administrasi Kepegawaian Perangkat Daerah</b>	Jumlah Peserta Bimtek	Orang		Orang	1 Orang	<b>5,678,000</b>						1 Orang	<b>5,678,000</b>	
7 01 01 2.05 11	Bimbingan Teknis Implementasi Peraturan Perundang-Undangan	Jumlah Peserta Bimtek				1 Orang	5,678,000	Kota Gorontalo, Duingi, Huangobotu	Dana Transfer Umum - Dana Alokasi Umum		4. Pengembangan SDM dan IPTEK	Kelurahan Huangobotu	1 Orang	5,678,000	Kecamatan Duingi
7 01 01 2.06	<b>Administrasi Umum Perangkat Daerah</b>	Persentase Layanan Administrasi Umum Perangkat Daerah	%		%	100 %	<b>24,699,600</b>						100 %	<b>24,699,600</b>	
7 01 01 2.06 01	Penyediaan Komponen Instalasi Listrik/Penerangan Bangunan Kantor	Frekwensi penyediaan Komponen Instalasi Listrik				12 Kali	1,241,600	Kota Gorontalo, Duingi, Huangobotu	Dana Transfer Umum - Dana Alokasi Umum		2. Penataan Birokrasi	Kelurahan Huangobotu	12 Kali	1,241,600	Kecamatan Duingi
7 01 01 2.06 02	Penyediaan Peralatan dan Perlengkapan Kantor	Frekuensi Penyediaan Peralatan dan Perlengkapan Kantor				12 Kali	5,777,600	Kota Gorontalo, Duingi, Huangobotu	Dana Transfer Umum - Dana Alokasi Umum		2. Penataan Birokrasi	Kelurahan Huangobotu	12 Kali	5,777,600	Kecamatan Duingi
7 01 01 2.06 04	Penyediaan Bahan Logistik Kantor	Frekwensi Penyediaan Bahan Logistik Kantor				12 Kali	3,355,900	Kota Gorontalo, Duingi, Huangobotu	Dana Transfer Umum - Dana Alokasi Umum		2. Penataan Birokrasi	Kelurahan Huangobotu	12 Kali	3,355,900	Kecamatan Duingi
7 01 01 2.06 05	Penyediaan Barang Cetak dan Penggandaan	Frekuensi Penyediaan Barang Cetak dan Penggandaan				12 Kali	2,512,500	Kota Gorontalo, Duingi, Huangobotu	Dana Transfer Umum - Dana Alokasi Umum		2. Penataan Birokrasi	Kelurahan Huangobotu	12 Kali	2,512,500	Kecamatan Duingi
7 01 01 2.06 08	Fasilitas Kunjungan Tamu	Frekuensi Penyediaan Kebutuhan Kunjungan Tamu				12 Kali	2,020,000	Kota Gorontalo, Duingi, Huangobotu	Dana Transfer Umum - Dana Alokasi Umum		2. Penataan Birokrasi	Kelurahan Huangobotu	12 Kali	2,020,000	Kecamatan Duingi



**Penetapan Rencana Kerja Pemerintah Daerah (RKPD)  
Kota Gorontalo  
Tahun 2022**

Kode	Urusan/ Bidang Urusan/ Program/ Kegiatan/ Sub Kegiatan	Indikator Program/ Kegiatan/ Sub Kegiatan	Target Akhir Periode RPJMD	Realisasi Capaian RKPD Tahun 2020	Prakiraan Capaian Target RKPD Tahun 2021	Capaian Kinerja dan Kerangka Pendanaan						Kelompok Sasaran	Prakiraan Maju Rencana Tahun 2023		Perangkat Daerah Penanggung Jawab
						Target 2022	Pagu Indikatif	Lokasi	Sumber Dana	Prioritas			Target	Pagu Indikatif	
										Nasional	Daerah				
7 01 01 2.06 09	Penyelenggaraan Rapat Koordinasi dan Konsultasi SKPD	Frekuensi Rapat Koordinasi dan Konsultasi				2 Kali	9,792,000	Kota Gorontalo, Dungingi, Huangobotu	Dana Transfer Umum - Dana Alokasi Umum		2. Penataan Birokrasi	Kelurahan Huangobotu	2 Kali	9,792,000	Kecamatan Dungingi
<b>7 01 01 2.08</b>	<b>Penyediaan Jasa Penunjang Urusan Pemerintahan Daerah</b>	Persentase Penyediaan Jasa Penunjang Urusan Pemerintahan Daerah	%		%	100 %	<b>192,389,022</b>						100 %	<b>192,389,022</b>	
7 01 01 2.08 02	Penyediaan Jasa Komunikasi, Sumber Daya Air dan Listrik	Jumlah Penyediaan Jasa Komunikasi, Sumber Daya Air dan Listrik				12 Kali	15,809,022	Kota Gorontalo, Dungingi, Huangobotu	Dana Transfer Umum - Dana Alokasi Umum		2. Penataan Birokrasi	Kelurahan Huangoboru	12 Kali	15,809,022	Kecamatan Dungingi
7 01 01 2.08 04	Penyediaan Jasa Pelayanan Umum Kantor	Frekwensi Pembayaran Penyediaan Jasa Pelayanan Umum Kantor				12 Kali	176,580,000	Kota Gorontalo, Dungingi, Huangobotu	Dana Transfer Umum - Dana Alokasi Umum		2. Penataan Birokrasi	Kelurahan Huangoboru	12 Kali	176,580,000	Kecamatan Dungingi
<b>7 01 01 2.09</b>	<b>Pemeliharaan Barang Milik Daerah Penunjang Urusan Pemerintahan Daerah</b>	Persentase Pemeliharaan Barang Milik Daerah Penunjang Urusan Pemerintahan Daerah	%		%	100 %	<b>7,680,000</b>						100 %	<b>7,680,000</b>	
7 01 01 2.09 01	Penyediaan Jasa Pemeliharaan, Biaya Pemeliharaan dan Pajak Kendaraan Perorangan Dinas atau Kendaraan Dinas Jabatan	Frekwensi Pembayaran Biaya Pemeliharaan dan Pajak Kendaraan Perorangan Dinas atau Kendaraan Dinas Jabatan				2 Unit	500,000	Kota Gorontalo, Dungingi, Huangobotu	Dana Transfer Umum - Dana Alokasi Umum		2. Penataan Birokrasi	Kelurahan Huangobotu	2 Unit	500,000	Kecamatan Dungingi
7 01 01 2.09 06	Pemeliharaan Peralatan dan Mesin Lainnya	Frekuensi Pemeliharaan Peralatan dan Mesin Lainnya				6 Kali	4,180,000	Kota Gorontalo, Dungingi, Huangobotu	Dana Transfer Umum - Dana Alokasi Umum		2. Penataan Birokrasi	Kelurahan Huangobotu	6 Kali	4,180,000	Kecamatan Dungingi
7 01 01 2.09 09	Pemeliharaan/Rehabilitasi Gedung Kantor dan Bangunan Lainnya	Frekuensi Pemeliharaan/ Rehabilitasi Gedung Kantor dan Bangunan Lainnya				1 Kegiatan	3,000,000	Kota Gorontalo, Dungingi, Huangobotu	Dana Transfer Umum - Dana Alokasi Umum		2. Penataan Birokrasi	Kelurahan Huangobotu	1 Kegiatan	3,000,000	Kecamatan Dungingi
<b>7 01 02</b>	<b>PROGRAM PENYELENGGARAAN Pemerintahan DAN PELAYANAN PUBLIK</b>	Jumlah Dokumen Profil	Dokumen		Dokumen	1 Dokumen	<b>95,608,850</b>						1 Dokumen	<b>95,608,850</b>	
<b>7 01 02 2.01</b>	<b>Koordinasi Penyelenggaraan Kegiatan Pemerintahan di Tingkat Kecamatan</b>	Jumlah Dokumen Profil	%		%	100 %	<b>4,344,000</b>						100 %	<b>4,344,000</b>	
7 01 02 2.01 01	Koordinasi/Sinergi Perencanaan dan Pelaksanaan Kegiatan Pemerintahan dengan Perangkat Daerah dan Instansi Vertikal Terkait	Jumlah Dokumen Profil				1 Dokumen	4,344,000	Kota Gorontalo, Dungingi, Huangobotu	Dana Transfer Umum - Dana Alokasi Umum		5. Penguatan Peran Organisasi Keagamaan	Kelurahan Huangobotu	1 Dokumen	4,344,000	Kecamatan Dungingi

**Penetapan Rencana Kerja Pemerintah Daerah (RKPD)  
Kota Gorontalo  
Tahun 2022**

Kode	Urusan/ Bidang Urusan/ Program/ Kegiatan/ Sub Kegiatan	Indikator Program/ Kegiatan/ Sub Kegiatan	Target Akhir Periode RPJMD	Realisasi Capaian RKPD Tahun 2020	Prakiraan Capaian Target RKPD Tahun 2021	Capaian Kinerja dan Kerangka Pendanaan					Kelompok Sasaran	Prakiraan Maju Rencana Tahun 2023		Perangkat Daerah Penanggung Jawab	
						Target 2022	Pagu Indikatif	Lokasi	Sumber Dana	Prioritas		Target	Pagu Indikatif		
										Nasional					Daerah
7 01 02 2.04	<b>Pelaksanaan Urusan Pemerintahan yang Dilimpahkan kepada Camat</b>	Jumlah penyelenggaraan urusan pemerintahan yang di limpahkan	Urusan		Urusan	2 Urusan	<b>91,264,850</b>					2 Urusan	<b>91,264,850</b>		
7 01 02 2.04 03	Pelaksanaan Urusan Pemerintahan yang terkait dengan Kewenangan Lain yang Dilimpahkan	Jumlah penyelenggaraan urusan pemerintahan yang di limpahkan				2 Urusan	91,264,850	Kota Gorontalo, Duingingi, Huangobotu	Dana Transfer Umum - Dana Alokasi Umum	5. Penguatan Peran Organisasi Keagamaan	Kepemudaan dan PKK Kelurahan	2 Urusan	91,264,850	Kecamatan Duingingi	
7 01 03	<b>PROGRAM PEMBERDAYAAN MASYARAKAT DESA DAN KELURAHAN</b>	Jumlah Kegiatan Pemberdayaan Kelurahan	Kegiatan		Kegiatan	5 Kegiatan	<b>126,906,000</b>					5 Kegiatan	<b>126,906,000</b>		
7 01 03 2.02	<b>Kegiatan Pemberdayaan Kelurahan</b>	Jumlah Kegiatan Pemberdayaan Kelurahan	Kegiatan		Kegiatan	5 Kegiatan	<b>112,275,800</b>					5 Kegiatan	<b>112,275,800</b>		
7 01 03 2.02 01	Peningkatan Partisipasi Masyarakat dalam Forum Musyawarah Perencanaan Pembangunan di Kelurahan	Jumlah masyarakat yang berpartisipasi dalam kegiatan rembug warga dan forum musrenbang kelurahan dan kecamatan				150 orang	12,275,800	Kota Gorontalo, Duingingi, Huangobotu	Dana Transfer Umum - Dana Alokasi Umum	2. Penataan Birokrasi	Kelurahan Huangobotu	150 orang	12,275,800	Kecamatan Duingingi	
7 01 03 2.02 02	Pembangunan Sarana dan Prasarana Kelurahan	Jumlah sarana prasarana kelurahan yang terbangun				3 Kegiatan	100,000,000	Kota Gorontalo, Duingingi, Huangobotu	Dana Transfer Umum - Dana Alokasi Umum	3. Penataan Infrastruktur Perkotaan	Kelurahan Huangobotu	3 Kegiatan	100,000,000	Kecamatan Duingingi	
7 01 03 2.03	<b>Pemberdayaan Lembaga Kemasyarakatan Tingkat Kecamatan</b>	Jumlah Penyelenggaraan Kegiatan Lembaga Kemasyarakatan	Kegiatan		Kegiatan	2 Kegiatan	<b>14,630,200</b>					2 Kegiatan	<b>14,630,200</b>		
7 01 03 2.03 01	Penyelenggaraan Lembaga Kemasyarakatan	Jumlah Penyelenggaraan Kegiatan Lembaga Kemasyarakatan				2 Kegiatan	14,630,200	Kota Gorontalo, Duingingi, Huangobotu	Dana Transfer Umum - Dana Alokasi Umum	5. Penguatan Peran Organisasi Keagamaan	LPM Kelurahan	2 Kegiatan	14,630,200	Kecamatan Duingingi	
7 01 04	<b>PROGRAM KOORDINASI KETENTRAMAN DAN KETERTIBAN UMUM</b>	Frekuensi Penanganan gangguan ketentraman dan ketertiban umum serta perlindungan masyarakat di tingkat kelurahan	Kali		Kali	12 Kali	<b>29,550,000</b>					12 Kali	<b>29,550,000</b>		
7 01 04 2.01	<b>Koordinasi Upaya Penyelenggaraan Ketenteraman dan Ketertiban Umum</b>	Frekuensi Penanganan gangguan ketentraman dan ketertiban umum serta perlindungan masyarakat di tingkat kelurahan	Kali		Kali	12 Kali	<b>29,550,000</b>					12 Kali	<b>29,550,000</b>		

**Penetapan Rencana Kerja Pemerintah Daerah (RKPD)  
Kota Gorontalo  
Tahun 2022**

Kode	Urusan/ Bidang Urusan/ Program/ Kegiatan/ Sub Kegiatan	Indikator Program/ Kegiatan/ Sub Kegiatan	Target Akhir Periode RPJMD	Realisasi Capaian RKPD Tahun 2020	Prakiraan Capaian Target RKPD Tahun 2021	Capaian Kinerja dan Kerangka Pendanaan						Kelompok Sasaran	Prakiraan Maju Rencana Tahun 2023		Perangkat Daerah Penanggung Jawab
						Target 2022	Pagu Indikatif	Lokasi	Sumber Dana	Prioritas			Target	Pagu Indikatif	
										Nasional	Daerah				
7 01 04 2.01 01	Sinergitas dengan Kepolisian Negara Republik Indonesia, Tentara Nasional Indonesia dan Instansi Vertikal di Wilayah Kecamatan	Frekuensi Penanganan gangguan ketentraman dan ketertiban umum serta perlindungan masyarakat di tingkat kelurahan				12 Kali	29,550,000	Kota Gorontalo, Duingingi, Huangobotu	Dana Transfer Umum - Dana Alokasi Umum		2. Penataan Birokrasi	Kelurahan Huangobotu	12 Kali	29,550,000	Kecamatan Duingingi
7 01 05	<b>PROGRAM PENYELENGGARAAN URUSAN PEMERINTAHAN UMUM</b>	Persentase Penyelenggaraan Urusan Pemerintahan Umum Sesuai Penugasan Kepala Daerah	%		%	100 %	<b>193,350,000</b>						100 %	<b>193,350,000</b>	
7 01 05 2.01	<b>Penyelenggaraan Urusan Pemerintahan Umum sesuai Penugasan Kepala Daerah</b>	Persentase Penyelenggaraan Urusan Pemerintahan Umum Sesuai Penugasan Kepala Daerah	%		%	100 %	<b>193,350,000</b>						100 %	<b>193,350,000</b>	
7 01 05 2.01 07	Pelaksanaan semua Urusan Pemerintahan yang bukan merupakan Kewenangan Daerah dan tidak dilaksanakan oleh Instansi Vertikal	Frekuensi pelaksanaan kegiatan Jumlah Kegiatan Aktualisasi Adat Budaya Daerah, Jumlah Kunjungan ke masjid-masjid dalam rangka GSSB, Jumlah jasa imam masjid, guru madrasah dan perangkat adat di kecamatan dan kelurahan				47 Orang/Kegiatan	193,350,000	Kota Gorontalo, Duingingi, Huangobotu	Dana Transfer Umum - Dana Alokasi Umum		5. Penguatan Peran Organisasi Keagamaan	Kelurahan Huangobotu	47 Orang/Kegiatan	193,350,000	Kecamatan Duingingi
7	<b>UNSUR KEWILAYAHAN</b>														
7 01	<b>KECAMATAN</b>						<b>6,328,640,070</b>							<b>10,480,404,413</b>	
7 01 01	<b>PROGRAM PENUNJANG URUSAN PEMERINTAHAN DAERAH KABUPATEN/KOTA</b>	Persentase pemenuhan layanan penunjang urusan pemerintahan daerah	%		%	95 %	<b>5,824,813,183</b>						95 %	<b>7,876,477,624</b>	
7 01 01 2.01	<b>Perencanaan, Penganggaran, dan Evaluasi Kinerja Perangkat Daerah</b>	Jumlah dokumen Perencanaan, Penganggaran dan evaluasi perangkat daerah	Dokumen		Dokumen	13 Dokumen	<b>39,703,000</b>						13 Dokumen	<b>59,443,259</b>	
7 01 01 2.01 01	Penyusunan Dokumen Perencanaan Perangkat Daerah	Jumlah Dokumen				5 dokumen	10,228,700	Kota Gorontalo, Kota Tengah, Semua Kelurahan	Dana Transfer Umum - Dana Alokasi Umum			Kecamatan	5 dokumen	21,365,226	Kecamatan Kota Tengah
7 01 01 2.01 02	Koordinasi dan Penyusunan Dokumen RKA-SKPD	Jumlah Dokumen				4 dokumen	10,560,900	Kota Gorontalo, Kota Tengah, Semua Kelurahan	Dana Transfer Umum - Dana Alokasi Umum			Kecamatan	4 dokumen	18,642,207	Kecamatan Kota Tengah

**Penetapan Rencana Kerja Pemerintah Daerah (RKPD)  
Kota Gorontalo  
Tahun 2022**

Kode	Urusan/ Bidang Urusan/ Program/ Kegiatan/ Sub Kegiatan	Indikator Program/ Kegiatan/ Sub Kegiatan	Target Akhir Periode RPJMD	Realisasi Capaian RKPD Tahun 2020	Prakiraan Capaian Target RKPD Tahun 2021	Capaian Kinerja dan Kerangka Pendanaan						Kelompok Sasaran	Prakiraan Maju Rencana Tahun 2023		Perangkat Daerah Penanggung Jawab
						Target 2022	Pagu Indikatif	Lokasi	Sumber Dana	Prioritas			Target	Pagu Indikatif	
										Nasional	Daerah				
7 01 01 2.01 06	Koordinasi dan Penyusunan Laporan Capaian Kinerja dan Ikhtisar Realisasi Kinerja SKPD	Jumlah Dokumen				6 dokumen	18,913,400	Kota Gorontalo, Kota Tengah, Semua Kelurahan	Dana Transfer Umum - Dana Alokasi Umum			Kecamatan	6 dokumen	19,435,826	Kecamatan Kota Tengah
<b>7 01 01 2.02</b>	<b>Administrasi Keuangan Perangkat Daerah</b>	Presentase layanan administrasi keuangan perangkat daerah	%		%	100 %	<b>4,996,002,845</b>						100 %	<b>5,331,385,455</b>	
7 01 01 2.02 01	Penyediaan Gaji dan Tunjangan ASN	Frekwensi Pembayaran Gaji				14 Bulan	4,921,923,645	Kota Gorontalo, Kota Tengah, Semua Kelurahan	Dana Transfer Umum - Dana Alokasi Umum			ASN Kecamatan dan Kelurahan	14 Bulan	5,259,509,085	Kecamatan Kota Tengah
7 01 01 2.02 03	Pelaksanaan Penatausahaan dan Pengujian/Verifikasi Keuangan SKPD	Jumlah Dokumen Hasil Pengujian/Verifikasi Keuangan				12 Bulan	53,815,500	Kota Gorontalo, Kota Tengah, Semua Kelurahan	Dana Transfer Umum - Dana Alokasi Umum			ASN Kecamatan dan Kelurahan	12 Bulan	62,928,778	Kecamatan Kota Tengah
7 01 01 2.02 05	Koordinasi dan Penyusunan Laporan Keuangan Akhir Tahun SKPD	Jumlah Laporan				1 dokumen	20,263,700	Kota Gorontalo, Kota Tengah, Semua Kelurahan	Dana Transfer Umum - Dana Alokasi Umum			ASN Kecamatan dan Kelurahan	1 dokumen	8,947,592	Kecamatan Kota Tengah
<b>7 01 01 2.03</b>	<b>Administrasi Barang Milik Daerah pada Perangkat Daerah</b>	Jumlah Dokumen Administrasi Barang Milik Daerah Perangkat Daerah	Dokumen		Dokumen	14 Dokumen	<b>14,100,000</b>						14 Dokumen	<b>108,790,000</b>	
7 01 01 2.03 06	Penatausahaan Barang Milik Daerah pada SKPD	Jumlah Dokumen				14 dokumen	14,100,000	Kota Gorontalo, Kota Tengah, Semua Kelurahan	Dana Transfer Umum - Dana Alokasi Umum			Bendahara BMD dan Operator BMD	14 dokumen	108,790,000	Kecamatan Kota Tengah
<b>7 01 01 2.05</b>	<b>Administrasi Kepegawaian Perangkat Daerah</b>	Persentase Dokumen Administrasi Kepegawaian Perangkat Daerah	%		%	100 %	<b>43,304,000</b>						100 %	<b>76,236,000</b>	
7 01 01 2.05 11	Bimbingan Teknis Implementasi Peraturan Perundang-Undangan	Jumlah Kegiatan Bimtek				6 Kali	43,304,000	Kota Gorontalo, Kota Tengah, Semua Kelurahan	Dana Transfer Umum - Dana Alokasi Umum			Aparat Kecamatan	6 Kali	76,236,000	Kecamatan Kota Tengah
<b>7 01 01 2.06</b>	<b>Administrasi Umum Perangkat Daerah</b>	Persentase Layanan Administrasi Umum Perangkat Daerah	%		%	100 %	<b>287,898,888</b>						100 %	<b>557,396,368</b>	
7 01 01 2.06 01	Penyediaan Komponen Instalasi Listrik/Penerangan Bangunan Kantor	Tersedianya Komponen Penerangan Kantor				12 Bulan	5,637,858	Kota Gorontalo, Kota Tengah, Semua Kelurahan	Dana Transfer Umum - Dana Alokasi Umum			Kecamatan	12 Bulan	14,511,769	Kecamatan Kota Tengah

**Penetapan Rencana Kerja Pemerintah Daerah (RKPD)  
Kota Gorontalo  
Tahun 2022**

Kode	Urusan/ Bidang Urusan/ Program/ Kegiatan/ Sub Kegiatan	Indikator Program/ Kegiatan/ Sub Kegiatan	Target Akhir Periode RPJMD	Realisasi Capaian RKPD Tahun 2020	Prakiraan Capaian Target RKPD Tahun 2021	Capaian Kinerja dan Kerangka Pendanaan						Kelompok Sasaran	Prakiraan Maju Rencana Tahun 2023		Perangkat Daerah Penanggung Jawab
						Target 2022	Pagu Indikatif	Lokasi	Sumber Dana	Prioritas			Target	Pagu Indikatif	
										Nasional	Daerah				
7.01.01.2.06.02	Penyediaan Peralatan dan Perlengkapan Kantor	Jumlah peralatan dan Perlengkapan Kantor				12 Jenis	22,597,520	Kota Gorontalo, Kota Tengah, Semua Kelurahan	Dana Transfer Umum - Dana Alokasi Umum			Kecamatan	12 Jenis	47,985,144	Kecamatan Kota Tengah
7.01.01.2.06.04	Penyediaan Bahan Logistik Kantor	Frekuensi Penyediaan Makanan dan Minuman yang tersedia untuk pemenuhan kebutuhan kantor				12 Kali	58,756,970	Kota Gorontalo, Kota Tengah, Semua Kelurahan	Dana Transfer Umum - Dana Alokasi Umum			Kecamatan	12 Kali	75,854,655	Kecamatan Kota Tengah
7.01.01.2.06.05	Penyediaan Barang Cetakan dan Penggandaan	Frekwensi penyediaan Barang Cetakan dan Penggandaan				12 Kali	22,600,000	Kota Gorontalo, Kota Tengah, Semua Kelurahan	Dana Transfer Umum - Dana Alokasi Umum			Kecamatan	12 Kali	35,308,044	Kecamatan Kota Tengah
7.01.01.2.06.08	Fasilitasi Kunjungan Tamu	Frekuensi Penyediaan Makanan dan Minuman yang tersedia untuk pemenuhan kebutuhan kantor				12 Kali/Jenis	19,380,000	Kota Gorontalo, Kota Tengah, Semua Kelurahan	Dana Transfer Umum - Dana Alokasi Umum			Kecamatan	12 Kali/Jenis	25,666,756	Kecamatan Kota Tengah
7.01.01.2.06.09	Penyelenggaraan Rapat Koordinasi dan Konsultasi SKPD	Jumlah Peserta Rapat Koordinasi dan Konsultasi				25 Kali	158,926,540	Kota Gorontalo, Kota Tengah, Semua Kelurahan	Dana Transfer Umum - Dana Alokasi Umum			Kecamatan	25 Kali	358,070,000	Kecamatan Kota Tengah
7.01.01.2.07	<b>Pengadaan Barang Milik Daerah Penunjang Urusan Pemerintahan Daerah</b>	Jumlah Pengadaan Barang Milik Daerah Penunjang Urusan Pemerintahan Daerah	Unit		Unit	7 Unit	<b>108,316,890</b>						7 Unit	<b>154,188,712</b>	
7.01.01.2.07.06	Pengadaan Peralatan dan Mesin Lainnya	Jumlah tambahan Peralatan Gedung Kantor Penunjang Kegiatan				17 Unit	108,316,890	Kota Gorontalo, Kota Tengah, Semua Kelurahan	Dana Transfer Umum - Dana Alokasi Umum			Kecamatan	17 Unit	154,188,712	Kecamatan Kota Tengah
7.01.01.2.08	<b>Penyediaan Jasa Penunjang Urusan Pemerintahan Daerah</b>	Persentase Penyediaan Jasa Penunjang Urusan Pemerintahan Daerah	%		%	100 %	<b>273,962,560</b>						100 %	<b>1,286,957,830</b>	
7.01.01.2.08.02	Penyediaan Jasa Komunikasi, Sumber Daya Air dan Listrik	Frekwensi Penyediaan Jasa Komunikasi, Sumber Daya Air dan Listrik				12 Jasa/Kali	66,002,560	Kota Gorontalo, Kota Tengah, Semua Kelurahan	Dana Transfer Umum - Dana Alokasi Umum			Kecamatan	12 Jasa/Kali	181,325,830	Kecamatan Kota Tengah
7.01.01.2.08.04	Penyediaan Jasa Pelayanan Umum Kantor	Frekwensi Pembayaran Jasa				12 Bulan	207,960,000	Kota Gorontalo, Kota Tengah, Semua Kelurahan	Dana Transfer Umum - Dana Alokasi Umum			Kecamatan	12 Bulan	1,105,632,000	Kecamatan Kota Tengah
7.01.01.2.09	<b>Pemeliharaan Barang Milik Daerah Penunjang Urusan Pemerintahan Daerah</b>	Persentase Pemeliharaan Barang Milik Daerah Penunjang Urusan Pemerintahan Daerah	%		%	100 %	<b>61,525,000</b>						100 %	<b>302,080,000</b>	

**Penetapan Rencana Kerja Pemerintah Daerah (RKPD)  
Kota Gorontalo  
Tahun 2022**

Kode	Urusan/ Bidang Urusan/ Program/ Kegiatan/ Sub Kegiatan	Indikator Program/ Kegiatan/ Sub Kegiatan	Target Akhir Periode RPJMD	Realisasi Capaian RKPD Tahun 2020	Prakiraan Capaian Target RKPD Tahun 2021	Capaian Kinerja dan Kerangka Pendanaan						Kelompok Sasaran	Prakiraan Maju Rencana Tahun 2023		Perangkat Daerah Penanggung Jawab
						Target 2022	Pagu Indikatif	Lokasi	Sumber Dana	Prioritas			Target	Pagu Indikatif	
										Nasional	Daerah				
7 01 01 2.09 01	Penyediaan Jasa Pemeliharaan, Biaya Pemeliharaan dan Pajak Kendaraan Perorangan Dinas atau Kendaraan Dinas Jabatan	Jumlah kendaraan dinas yang mengurus perizinan				12 Unit	34,441,000	Kota Gorontalo, Kota Tengah, Semua Kelurahan	Dana Transfer Umum - Dana Alokasi Umum			Kecamatan	12 Unit	46,208,000	Kecamatan Kota Tengah
7 01 01 2.09 06	Pemeliharaan Peralatan dan Mesin Lainnya	Frekwensi Pemeliharaan Peralatan dan Mesin Lainnya				84 Kali	12,180,000	Kota Gorontalo, Kota Tengah, Semua Kelurahan	Dana Transfer Umum - Dana Alokasi Umum			Kecamatan	84 Kali	15,900,000	Kecamatan Kota Tengah
7 01 01 2.09 11	Pemeliharaan/Rehabilitasi Sarana dan Prasarana Pendukung Gedung Kantor atau Bangunan Lainnya	Frekwensi Pemeliharaan/Rehabilitasi Gedung				7 Unit	14,904,000	Kota Gorontalo, Kota Tengah, Semua Kelurahan	Dana Transfer Umum - Dana Alokasi Umum			Kecamatan	7 Unit	239,972,000	Kecamatan Kota Tengah
7 01 02	<b>PROGRAM PENYELENGGARAAN PEMERINTAHAN DAN PELAYANAN PUBLIK</b>	Persentase Pelayanan Umum Pemerintah Kecamatan dan Pelayanan Publik	%		%	3,6 %	<b>69,816,317</b>						3,6 %	<b>307,101,906</b>	
7 01 02 2.01	<b>Koordinasi Penyelenggaraan Pemerintahan di Tingkat Kecamatan</b>	Persentase Pelaksanaan Koordinasi Penyelenggaraan Kegiatan Pemerintahan di Tingkat Kecamatan	%		%	100 %	<b>40,458,100</b>						100 %	<b>71,681,405</b>	
7 01 02 2.01 01	Koordinasi/Sinergi Perencanaan dan Pelaksanaan Kegiatan Pemerintahan dengan Perangkat Daerah dan Instansi Vertikal Terkait	Jumlah Dokumen Profil Pelaksanaan Kegiatan pemerintahan				7 dokumen 12 dokumen	16,510,700	Kota Gorontalo, Kota Tengah, Semua Kelurahan	Dana Transfer Umum - Dana Alokasi Umum			Kecamatan dan Kelurahan	7 dokumen 12 dokumen	53,527,470	Kecamatan Kota Tengah
7 01 02 2.01 02	Peningkatan Efektifitas Kegiatan Pemerintahan di Tingkat Kecamatan	Jumlah kelurahan terpilih sebagai kelurahan berprestasi dalam melakukan inovasi pelayanan pemerintah kecamatan di tingkat kelurahan				1 Kelurahan	23,947,400	Kota Gorontalo, Kota Tengah, Semua Kelurahan	Dana Transfer Umum - Dana Alokasi Umum			Kecamatan dan Kelurahan	1 Kelurahan	18,153,935	Kecamatan Kota Tengah
7 01 02 2.04	<b>Pelaksanaan Urusan Pemerintahan yang Dilimpahkan kepada Camat</b>	Jumlah urusan pemerintahan yang dilimpahkan kepada camat	urusan		urusan	2 urusan	<b>29,358,217</b>						2 urusan	<b>235,420,501</b>	
7 01 02 2.04 03	Pelaksanaan Urusan Pemerintahan yang terkait dengan Kewenangan Lain yang Dilimpahkan	Jumlah penyelenggaraan Kepemudaan Jumlah penyelenggaraan PKK				1 Urusan 1 Urusan	29,358,217	Kota Gorontalo, Kota Tengah, Semua Kelurahan	Dana Transfer Umum - Dana Alokasi Umum			PKK dan Karang Taruna	1 Urusan 1 Urusan	235,420,501	Kecamatan Kota Tengah
7 01 03	<b>PROGRAM PEMBERDAYAAN MASYARAKAT DESA DAN KELURAHAN</b>	PERSENTASE PENINGKATAN PEMBERDAYAAN MASYARAKAT DI KELURAHAN	%		%	10 %	<b>30,743,600</b>						10 %	<b>407,130,956</b>	

**Penetapan Rencana Kerja Pemerintah Daerah (RKPD)  
Kota Gorontalo  
Tahun 2022**

Kode	Urusan/ Bidang Urusan/ Program/ Kegiatan/ Sub Kegiatan	Indikator Program/ Kegiatan/ Sub Kegiatan	Target Akhir Periode RPJMD	Realisasi Capaian RKPD Tahun 2020	Prakiraan Capaian Target RKPD Tahun 2021	Capaian Kinerja dan Kerangka Pendanaan					Kelompok Sasaran	Prakiraan Maju Rencana Tahun 2023		Perangkat Daerah Penanggung Jawab	
						Target 2022	Pagu Indikatif	Lokasi	Sumber Dana	Prioritas		Target	Pagu Indikatif		
										Nasional					Daerah
7 01 03 2.02	<b>Kegiatan Pemberdayaan Kelurahan</b>	Persentase kegiatan pemberdayaan kelurahan	%		%	60 %	<b>30,743,600</b>						60 %	<b>407,130,956</b>	
7 01 03 2.02 01	Peningkatan Partisipasi Masyarakat dalam Forum Musyawarah Perencanaan Pembangunan di Kelurahan	Jumlah masyarakat yang berpartisipasi dalam kegiatan Musrenbang Kecamatan Jumlah masyarakat yang berpartisipasi dalam kegiatan Musrenbang Kelurahan Jumlah masyarakat yang berpartisipasi dalam kegiatan rembug warga				100 orang 100 orang 100 Orang	12,033,600	Kota Gorontalo, Kota Tengah, Semua Kelurahan	Dana Transfer Umum - Dana Alokasi Umum			Masyarakat	100 orang 100 orang 100 Orang	177,966,640	Kecamatan Kota Tengah
7 01 03 2.02 02	Pembangunan Sarana dan Prasarana Kelurahan	Jumlah sarana prasarana kelurahan yang terbangun				3 Paket		Kota Gorontalo, Kota Tengah, Semua Kelurahan	DAU Tambahan Dukungan Pendanaan Bagi Kelurahan			Masyarakat	3 Paket	153,071,375	Kecamatan Kota Tengah
7 01 03 2.02 03	Pemberdayaan Masyarakat di Kelurahan	Jumlah kegiatan fasilitasi kepada Lembaga Pemberdayaan Masyarakat				7 Kegiatan	13,110,000	Kota Gorontalo, Kota Tengah, Semua Kelurahan	Dana Transfer Umum - Dana Alokasi Umum			Masyarakat	7 Kegiatan	69,052,936	Kecamatan Kota Tengah
7 01 03 2.02 04	Evaluasi Kelurahan	Jumlah Dokumen hasil evaluasi kelurahan				2 dokumen	5,600,000	Kota Gorontalo, Kota Tengah, Semua Kelurahan	Dana Transfer Umum - Dana Alokasi Umum			Masyarakat	2 dokumen	7,040,005	Kecamatan Kota Tengah
7 01 03 2.05	<b>Koordinasi dan Sinkronisasi Pemberlakuan Pembatasan Kegiatan Masyarakat (PPKM)</b>	Presentase Pemberlakuan Pembatasan Kegiatan Masyarakat (PPKM)	Kali		Kali	12 Kali	<b>0</b>						12 Kali	<b>0</b>	
7 01 03 2.05 01	Pencegahan Covid-19 di Tingkat Desa dan Kelurahan							Kota Gorontalo, Kota Tengah, Semua Kelurahan	Dana Transfer Umum - Dana Alokasi Umum			Masyarakat			0 Kecamatan Kota Tengah
7 01 03 2.05 02	Penanganan Covid-19 di Tingkat Desa dan Kelurahan								Dana Transfer Umum - Dana Alokasi Umum			Masyarakat			0 Kecamatan Kota Tengah
7 01 04	<b>PROGRAM KOORDINASI KETENTRAMAN DAN KETERTIBAN UMUM</b>	Persentase Peningkatan Lingkungan Yang Aman dan Kondusif	%		%	20 %	<b>67,810,000</b>						20 %	<b>933,580,000</b>	
7 01 04 2.01	<b>Koordinasi Upaya Penyelenggaraan Ketenteraman dan Ketertiban Umum</b>	Frekuensi Koordinasi Upaya Penyelenggaraan Ketenteraman dan Ketertiban Umum	Kali		Kali	12 Kali	<b>59,010,000</b>						12 Kali	<b>929,950,000</b>	

**Penetapan Rencana Kerja Pemerintah Daerah (RKPD)  
Kota Gorontalo  
Tahun 2022**

Kode	Urusan/ Bidang Urusan/ Program/ Kegiatan/ Sub Kegiatan	Indikator Program/ Kegiatan/ Sub Kegiatan	Target Akhir Periode RPJMD	Realisasi Capaian RKP Tahun 2020	Prakiraan Capaian Target RKP Tahun 2021	Capaian Kinerja dan Kerangka Pendanaan					Kelompok Sasaran	Prakiraan Maju Rencana Tahun 2023		Perangkat Daerah Penanggung Jawab	
						Target 2022	Pagu Indikatif	Lokasi	Sumber Dana	Prioritas		Target	Pagu Indikatif		
										Nasional					Daerah
7 01 04 2.01 01	Sinergitas dengan Kepolisian Negara Republik Indonesia, Tentara Nasional Indonesia dan Instansi Vertikal di Wilayah Kecamatan	Jumlah Kampung Tangguh Jumlah rapat-rapat tingkat kecamatan bersama Babinsa/Babinkamtibmas kelurahan				6 Kelurahan 12 Kali	59,010,000	Kota Gorontalo, Kota Tengah, Semua Kelurahan	Dana Transfer Umum - Dana Alokasi Umum			Danramil dan Kapolsek	6 Kelurahan 12 Kali	929,950,000	Kecamatan Kota Tengah
7 01 04 2.02	<b>Koordinasi Penerapan dan Penegakan Peraturan Daerah dan Peraturan Kepala Daerah</b>	Frekuensi Koordinasi Penerapan dan Penegakan Kebijakan PERDA dan PERKADA	Kali		Kali	12 Kali	<b>8,800,000</b>						12 Kali	<b>3,630,000</b>	
7 01 04 2.02 01	Koordinasi/Sinergi Dengan Perangkat Daerah yang Tugas dan Fungsinya di Bidang Penegakan Peraturan Perundang-Undangan dan/atau Kepolisian Negara Republik Indonesia	Frekuensi Koordinasi/sinergi dengan SATPOL, Babinsa/Babinkamtibmas kelurahan/kecamatan dalam penyebaran informasi dan Penegakan Kebijakan PERDA /PERKADA				12 Kali	8,800,000		Dana Transfer Umum - Dana Alokasi Umum			Kecamatan	12 Kali	3,630,000	Kecamatan Kota Tengah
7 01 05	<b>PROGRAM PENYELENGGARAAN URUSAN PEMERINTAHAN UMUM</b>	Persentase Penyelenggaraan Urusan Pemerintahan Umum	%		%	2 %	<b>335,456,970</b>						2 %	<b>956,113,927</b>	
7 01 05 2.01	<b>Penyelenggaraan Urusan Pemerintahan Umum sesuai Penugasan Kepala Daerah</b>	Jumlah Urusan pemerintahan yang dilaksanakan di kecamatan	urusan		urusan	2 urusan	<b>335,456,970</b>						2 urusan	<b>956,113,927</b>	
7 01 05 2.01 07	Pelaksanaan semua Urusan Pemerintahan yang bukan merupakan Kewenangan Daerah dan tidak dilaksanakan oleh Instansi Vertikal	Gerakan Shalat Subuh Berjamaah (GSSB) Jumlah jasa imam masjid, guru madrasah dan perangkat adat Jumlah Jasa Perangkat Adat Kecamatan Koordinasi Pemilihan Nou dan Uti Pelaksanaan MTQ/STQ Pelestarian dan Aktualisasi Adat Budaya Peringatan hari-hari besar Nasional/Islam/HUT Daerah				72 Kali 104 Orang 27 Orang 2 Peserta 1 Kegiatan 4 Kegiatan 7 Kegiatan	335,456,970	Kota Gorontalo, Kota Tengah, Semua Kelurahan	Dana Transfer Umum - Dana Alokasi Umum			Kecamatan	72 Kali 104 Orang 27 Orang 2 Peserta 1 Kegiatan 4 Kegiatan 7 Kegiatan	956,113,927	Kecamatan Kota Tengah
7	<b>UNSUR KEWILAYAHAN</b>														
7 01	<b>KECAMATAN</b>						<b>484,595,776</b>						<b>4,514,000,180</b>		



**Penetapan Rencana Kerja Pemerintah Daerah (RKPD)  
Kota Gorontalo  
Tahun 2022**

Kode	Urusan/ Bidang Urusan/ Program/ Kegiatan/ Sub Kegiatan	Indikator Program/ Kegiatan/ Sub Kegiatan	Target Akhir Periode RPJMD	Realisasi Capaian RKPD Tahun 2020	Prakiraan Capaian Target RKPD Tahun 2021	Capaian Kinerja dan Kerangka Pendanaan						Kelompok Sasaran	Prakiraan Maju Rencana Tahun 2023		Perangkat Daerah Penanggung Jawab
						Target 2022	Pagu Indikatif	Lokasi	Sumber Dana	Prioritas			Target	Pagu Indikatif	
										Nasional	Daerah				
7 01 01	<b>PROGRAM PENUNJANG URUSAN PEMERINTAHAN DAERAH KABUPATEN/KOTA</b>	Persentase pemenuhan layanan penunjang urusan pemerintahan daerah	%		%	95 %	<b>243,774,659</b>						95 %	<b>2,309,000,000</b>	
7 01 01	<b>Administrasi Keuangan Perangkat Daerah</b>	Presentase Layanan Administrasi Keuangan Perangkat Daerah	%		%	100 %	<b>11,760,000</b>						100 %	<b>58,000,000</b>	
7 01 01	2.02 03	Pelaksanaan Penatausahaan dan Pengujian/Verifikasi Keuangan SKPD	Jumlah Dokumen Hasil Pengujian/Verifikasi Keuangan			12 Kali	11,760,000	Kota Gorontalo, Kota Tengah, Paguyaman	Dana Transfer Umum - Dana Alokasi Umum		2. Penataan Birokrasi	Bendahara Pengeluaran Pembantu	12 Kali	58,000,000	Kecamatan Kota Tengah
7 01 01	2.03	<b>Administrasi Barang Milik Daerah pada Perangkat Daerah</b>	Jumlah Dokumen Administrasi Barang Milik Daerah Perangkat Daerah		Dokumen	14 Dokumen	<b>12,000,000</b>						14 Dokumen	<b>99,000,000</b>	
7 01 01	2.03 06	Penatausahaan Barang Milik Daerah pada SKPD	Jumlah Dokumen Penatausahaan Barang Milik Daerah			14 Dokumen	12,000,000	Kota Gorontalo, Kota Tengah, Paguyaman	Dana Transfer Umum - Dana Alokasi Umum		2. Penataan Birokrasi	Bendahara BMB dan Operator BMD	14 Dokumen	99,000,000	Kecamatan Kota Tengah
7 01 01	2.06	<b>Administrasi Umum Perangkat Daerah</b>	Presentase Layanan Administrasi Umum Perangkat Daerah		%	100 %	<b>46,730,839</b>						100 %	<b>545,000,000</b>	
7 01 01	2.06 01	Penyediaan Komponen Instalasi Listrik/Penerangan Bangunan Kantor	Jumlah Komponen Penerangan Kantor			12 Kali	1,988,039	Kota Gorontalo, Kota Tengah, Paguyaman	Dana Transfer Umum - Dana Alokasi Umum		2. Penataan Birokrasi	Kelurahan	12 Kali	14,000,000	Kecamatan Kota Tengah
7 01 01	2.06 02	Penyediaan Peralatan dan Perlengkapan Kantor	Jumlah Peralatan dan Perlengkapan Kantor			12 Jenis	7,294,700	Kota Gorontalo, Kota Tengah, Paguyaman	Dana Transfer Umum - Dana Alokasi Umum		2. Penataan Birokrasi	Kelurahan	12 Jenis	47,000,000	Kecamatan Kota Tengah
7 01 01	2.06 04	Penyediaan Bahan Logistik Kantor	Frekuensi Penyediaan Makanan dan Minuman yang Tersedia Untuk Pemenuhan Kebutuhan Kantor			12 Kali	8,484,100	Kota Gorontalo, Kota Tengah, Paguyaman	Dana Transfer Umum - Dana Alokasi Umum		2. Penataan Birokrasi	Kelurahan	12 Kali	75,000,000	Kecamatan Kota Tengah
7 01 01	2.06 05	Penyediaan Barang Cetak dan Penggandaan	Frekuensi Penyediaan Barang Cetak dan Penggandaan			12 Kali	6,100,000	Kota Gorontalo, Kota Tengah, Paguyaman	Dana Transfer Umum - Dana Alokasi Umum		2. Penataan Birokrasi	Kelurahan	12 Kali	35,000,000	Kecamatan Kota Tengah
7 01 01	2.06 08	Fasilitas Kunjungan Tamu	Frekuensi Penyediaan Makanan dan Minuman yang Tersedia Untuk Pemenuhan Kebutuhan Kantor			12 Kali	3,330,000	Kota Gorontalo, Kota Tengah, Paguyaman	Dana Transfer Umum - Dana Alokasi Umum		2. Penataan Birokrasi	Kelurahan	12 Kali	25,000,000	Kecamatan Kota Tengah
7 01 01	2.06 09	Penyelenggaraan Rapat Koordinasi dan Konsultasi SKPD	Frekuensi Rapat Koordinasi dan Konsultasi			8 Kali	19,534,000	Kota Gorontalo, Kota Tengah, Paguyaman	Dana Transfer Umum - Dana Alokasi Umum		2. Penataan Birokrasi	Kelurahan	8 Kali	349,000,000	Kecamatan Kota Tengah

**Penetapan Rencana Kerja Pemerintah Daerah (RKPD)  
Kota Gorontalo  
Tahun 2022**

Kode	Urusan/ Bidang Urusan/ Program/ Kegiatan/ Sub Kegiatan	Indikator Program/ Kegiatan/ Sub Kegiatan	Target Akhir Periode RPJMD	Realisasi Capaian RKPD Tahun 2020	Prakiraan Capaian Target RKPD Tahun 2021	Capaian Kinerja dan Kerangka Pendanaan						Kelompok Sasaran	Prakiraan Maju Rencana Tahun 2023		Perangkat Daerah Penanggung Jawab
						Target 2022	Pagu Indikatif	Lokasi	Sumber Dana	Prioritas			Target	Pagu Indikatif	
										Nasional	Daerah				
7 01 01 2.07	<b>Pengadaan Barang Milik Daerah Penunjang Urusan Pemerintah Daerah</b>	Jumlah Pengadaan Barang Milik Daerah Penunjang Urusan Pemerintah Daerah	Unit		Unit	20 Unit	<b>23,173,920</b>						20 Unit	<b>145,000,000</b>	
7 01 01 2.07 06	Pengadaan Peralatan dan Mesin Lainnya	Jumlah Tambah Peralatan Gedung Kantor Penunjang Kegiatan				20 Unit	23,173,920	Kota Gorontalo, Kota Tengah, Paguyaman	Dana Transfer Umum - Dana Alokasi Umum		2. Penataan Birokrasi	Kelurahan	20 Unit	145,000,000	Kecamatan Kota Tengah
7 01 01 2.08	<b>Penyediaan Jasa Penunjang Urusan Pemerintahan Daerah</b>	Presentase Penyediaan Jasa Penunjang Urusan Pemerintahan Daerah	%		%	100 %	<b>142,746,900</b>						100 %	<b>1,171,000,000</b>	
7 01 01 2.08 02	Penyediaan Jasa Komunikasi, Sumber Daya Air dan Listrik	Frekuensi Penyediaan Jasa Komunikasi, Sumber Daya Air dan Listrik				12 Kali	18,366,900	Kota Gorontalo, Kota Tengah, Paguyaman	Dana Transfer Umum - Dana Alokasi Umum		2. Penataan Birokrasi	Kelurahan	12 Kali	165,000,000	Kecamatan Kota Tengah
7 01 01 2.08 04	Penyediaan Jasa Pelayanan Umum Kantor	Frekuensi Pembayaran Jasa Pelayanan Umum Kantor				12 Kali	124,380,000	Kota Gorontalo, Kota Tengah, Paguyaman	Dana Transfer Umum - Dana Alokasi Umum		2. Penataan Birokrasi	Kelurahan	12 Kali	1,006,000,000	Kecamatan Kota Tengah
7 01 01 2.09	<b>Pemeliharaan Barang Milik Daerah Penunjang Urusan Pemerintahan Daerah</b>	Presentase Pemeliharaan Barang Milik Daerah Penunjang Urusan Pemerintah Daerah	%		%	100 %	<b>7,363,000</b>						100 %	<b>291,000,000</b>	
7 01 01 2.09 01	Penyediaan Jasa Pemeliharaan, Biaya Pemeliharaan dan Pajak Kendaraan Perorangan Dinas atau Kendaraan Dinas Jabatan	Jumlah Kendaraan Dinas Yang Mengurus Perizinan				12 Unit	5,333,000	Kota Gorontalo, Kota Tengah, Paguyaman	Dana Transfer Umum - Dana Alokasi Umum		2. Penataan Birokrasi	Kelurahan	12 Unit	46,000,000	Kecamatan Kota Tengah
7 01 01 2.09 06	Pemeliharaan Peralatan dan Mesin Lainnya	Frekuensi Pemeliharaan Peralatan dan Mesin Lainnya				84 Unit	2,030,000	Kota Gorontalo, Kota Tengah, Paguyaman	Dana Transfer Umum - Dana Alokasi Umum		2. Penataan Birokrasi	Kelurahan	84 Unit	15,000,000	Kecamatan Kota Tengah
7 01 01 2.09 11	Pemeliharaan/Rehabilitasi Sarana dan Prasarana Pendukung Gedung Kantor atau Bangunan Lainnya	Frekuensi Pemeliharaan/Rehabilitasi Gedung				1 Unit	0	Kota Gorontalo, Kota Tengah, Paguyaman	Dana Transfer Umum - Dana Alokasi Umum		2. Penataan Birokrasi	Kelurahan	1 Unit	230,000,000	Kecamatan Kota Tengah
7 01 02	<b>PROGRAM PENYELENGGARAAN PEMERINTAHAN DAN PELAYANAN PUBLIK</b>	Persentase Pelayanan Umum Pemerintahan Kecamatan dan Pelayanan Publik	%		%	3,6 %	<b>25,826,117</b>						3,6 %	<b>278,000,000</b>	
7 01 02 2.01	<b>Koordinasi Penyelenggaraan Kegiatan Pemerintahan di Tingkat Kecamatan</b>	Presentase Koordinasi Penyelenggaraan Kegiatan Pemerintahan di Tingkat Kecamatan	%		%	100 %	<b>3,626,200</b>						100 %	<b>52,000,000</b>	

**Penetapan Rencana Kerja Pemerintah Daerah (RKPD)  
Kota Gorontalo  
Tahun 2022**

Kode	Urusan/ Bidang Urusan/ Program/ Kegiatan/ Sub Kegiatan	Indikator Program/ Kegiatan/ Sub Kegiatan	Target Akhir Periode RPJMD	Realisasi Capaian RKPD Tahun 2020	Prakiraan Capaian Target RKPD Tahun 2021	Capaian Kinerja dan Kerangka Pendanaan						Kelompok Sasaran	Prakiraan Maju Rencana Tahun 2023		Perangkat Daerah Penanggung Jawab
						Target 2022	Pagu Indikatif	Lokasi	Sumber Dana	Prioritas			Target	Pagu Indikatif	
										Nasional	Daerah				
7.01.02.2.01.01	Koordinasi/Sinergi Perencanaan dan Pelaksanaan Kegiatan Pemerintahan dengan Perangkat Daerah dan Instansi Vertikal Terkait	Jumlah Laporan Pelaksanaan Kegiatan Pemerintahan dan Jumlah Dokumen Profil Jumlah Laporan Pelaksanaan Kegiatan Pemerintahan dan Jumlah Dokumen Profil				7 Dokumen Profil 12 Laporan Kegiatan	3,626,200	Kota Gorontalo, Kota Tengah, Paguyaman	Dana Transfer Umum - Dana Alokasi Umum	2. Penataan Birokrasi	Kelurahan	7 Dokumen Profil 12 Laporan Kegiatan	52,000,000	Kecamatan Kota Tengah	
7.01.02.2.04	<b>Pelaksanaan Urusan Pemerintahan yang Dilimpahkan kepada Camat</b>	Jumlah Urusan Pemerintahan Yang Dilimpahkan Kepada Camat	Urusan		Urusan	2 Urusan	<b>22,199,917</b>					2 Urusan	<b>226,000,000</b>		
7.01.02.2.04.03	Pelaksanaan Urusan Pemerintahan yang terkait dengan Kewenangan Lain yang Dilimpahkan	Jumlah Penyelenggaraan Urusan Pemerintahan yang Dilimpahkan				2 Urusan	22,199,917	Kota Gorontalo, Kota Tengah, Paguyaman	Dana Transfer Umum - Dana Alokasi Umum	2. Penataan Birokrasi	PKK DAN KARANG TARUNA	2 Urusan	226,000,000	Kecamatan Kota Tengah	
7.01.03	<b>PROGRAM PEMBERDAYAAN MASYARAKAT DESA DAN KELURAHAN</b>	Presentase Peningkatan Pemberdayaan Masyarakat di Kelurahan	%		%	10 %	<b>120,545,000</b>					10 %	<b>150,000,180</b>		
7.01.03.2.02	<b>Kegiatan Pemberdayaan Kelurahan</b>	Presentase Kegiatan Pemberdayaan Kelurahan	%		%	60 %	<b>120,545,000</b>					60 %	<b>150,000,180</b>		
7.01.03.2.02.01	Peningkatan Partisipasi Masyarakat dalam Forum Musyawarah Perencanaan Pembangunan di Kelurahan						13,791,900	Kota Gorontalo, Kota Tengah, Paguyaman	Dana Transfer Umum - Dana Alokasi Umum	2. Penataan Birokrasi	Kelurahan		168	Kecamatan Kota Tengah	
7.01.03.2.02.02	Pembangunan Sarana dan Prasarana Kelurahan	Jumlah sarana prasarana yang tersedia di kelurahan				12 Bulan	100,000,000	Kota Gorontalo, Kota Tengah, Paguyaman	Dana Transfer Umum - Dana Alokasi Umum	3. Penataan Infrastruktur Perkotaan	Kelurahan	12 Bulan	150,000,000	Kecamatan Kota Tengah	

**Penetapan Rencana Kerja Pemerintah Daerah (RKPD)  
Kota Gorontalo  
Tahun 2022**

Kode	Urusan/ Bidang Urusan/ Program/ Kegiatan/ Sub Kegiatan	Indikator Program/ Kegiatan/ Sub Kegiatan	Target Akhir Periode RPJMD	Realisasi Capaian RKPD Tahun 2020	Prakiraan Capaian Target RKPD Tahun 2021	Capaian Kinerja dan Kerangka Pendanaan						Kelompok Sasaran	Prakiraan Maju Rencana Tahun 2023		Perangkat Daerah Penanggung Jawab
						Target 2022	Pagu Indikatif	Lokasi	Sumber Dana	Prioritas			Target	Pagu Indikatif	
										Nasional	Daerah				
7 01 03 2.02 03	Pemberdayaan Masyarakat di Kelurahan	Jumlah Kegiatan Fasilitas Kepada Lembaga Pemberdayaan Masyarakat (LPM) Jumlah Kelompok Masyarakat Yang Meningkatkan Perekonomiannya Setelah Mengikuti Kegiatan Pemberdayaan di Kelurahan Jumlah Kelompok Masyarakat Yang Meningkatkan Perekonomiannya Setelah Mengikuti Kegiatan Pemberdayaan di Kelurahan				1 Kegiatan 12 Kelompok Masyarakat 30 Kegiatan	6,753,100	Kota Gorontalo, Kota Tengah, Paguyaman	Dana Transfer Umum - Dana Alokasi Umum		2. Penataan Birokrasi	Kelurahan	1 Kegiatan 12 Kelompok Masyarakat 30 Kegiatan	12	Kecamatan Kota Tengah
7 01 04	<b>PROGRAM KOORDINASI KETENTRAMAN DAN KETERTIBAN UMUM</b>	Persentase Peningkatan Lingkungan Yang Aman dan Kondusif	%	%	%	20 %	35,250,000						20 %	830,000,000	
7 01 04 2.01	<b>Koordinasi Upaya Penyelenggaraan Ketenteraman dan Ketertiban Umum</b>	Frekuensi Kordinasi Upaya Penyelenggaraan Ketenteraman dan Ketertiban Umum	Kali		Kali	12 Kali	35,250,000						12 Kali	830,000,000	
7 01 04 2.01 01	Sinergitas dengan Kepolisian Negara Republik Indonesia, Tentara Nasional Indonesia dan Instansi Vertikal di Wilayah Kecamatan	Jumlah Rapat-Rapat Tingkat Kecamatan Bersama Babinsa/Babinkamtibmas Kelurahan Pengendalian Covid-19 dan Pertumbuhan Ekonomi Membaik				12 Kali 1 Kelurahan	35,250,000	Kota Gorontalo, Kota Tengah, Paguyaman	Dana Transfer Umum - Dana Alokasi Umum		2. Penataan Birokrasi	Babinsa dan Bhabinkamtibmas	12 Kali 1 Kelurahan	830,000,000	Kecamatan Kota Tengah
7 01 05	<b>PROGRAM PENYELENGGARAAN URUSAN PEMERINTAHAN UMUM</b>	Persentase Penyelenggaraan Urusan Pemerintahan Umum	%	%	%	2 %	59,200,000						2 %	947,000,000	
7 01 05 2.01	<b>Penyelenggaraan Urusan Pemerintahan Umum sesuai Penugasan Kepala Daerah</b>	Jumlah Urusan Pemerintahan Yang Dilaksanakan di Kecamatan	Urusan		Urusan	2 Urusan	59,200,000						2 Urusan	947,000,000	
7 01 05 2.01 07	Pelaksanaan semua Urusan Pemerintahan yang bukan merupakan Kewenangan Daerah dan tidak dilaksanakan oleh Instansi Vertikal	Jumlah Kegiatan Aktualisasi Adat Budaya Daerah Jumlah Kunjungan Ke Masjid-Masjid Dalam Rangka GSSB				3 Kegiatan 144 Kali	59,200,000	Kota Gorontalo, Kota Tengah, Paguyaman	Dana Transfer Umum - Dana Alokasi Umum		2. Penataan Birokrasi	Kelurahan	3 Kegiatan 144 Kali	947,000,000	Kecamatan Kota Tengah
7	<b>UNSUR KEWILAYAHAN</b>														

**Penetapan Rencana Kerja Pemerintah Daerah (RKPD)  
Kota Gorontalo  
Tahun 2022**

Kode	Urusan/ Bidang Urusan/ Program/ Kegiatan/ Sub Kegiatan	Indikator Program/ Kegiatan/ Sub Kegiatan	Target Akhir Periode RPJMD	Realisasi Capaian RKPD Tahun 2020	Prakiraan Capaian Target RKPD Tahun 2021	Capaian Kinerja dan Kerangka Pendanaan						Kelompok Sasaran	Prakiraan Maju Rencana Tahun 2023		Perangkat Daerah Penanggung Jawab
						Target 2022	Pagu Indikatif	Lokasi	Sumber Dana	Prioritas			Target	Pagu Indikatif	
										Nasional	Daerah				
7 01							547,616,526							4,310,000,036	
7 01 01	<b>PROGRAM PENUNJANG URUSAN PEMERINTAHAN DAERAH KABUPATEN/KOTA</b>	Persentase pemenuhan layanan penunjang urusan pemerintahan daerah	%		%	95 %	259,905,409						95 %	2,144,000,012	
7 01 01	2.02 <b>Administrasi Keuangan Perangkat Daerah</b>	Presentase Layanan Administrasi Keuangan Perangkat Daerah	%		%	100 %	11,760,000						100 %	58,000,000	
7 01 01	2.02 03 Pelaksanaan Penatausahaan dan Pengujian/Verifikasi Keuangan SKPD	Jumlah Dokumen Hasil Pengujian/Verifikasi Keuangan				12 Kali	11,760,000	Kota Gorontalo, Kota Tengah, Pulubala	Dana Transfer Umum - Dana Alokasi Umum		2. Penataan Birokrasi	Bendahara Pengeluaran Pembantu	12 Kali	58,000,000	Kecamatan Kota Tengah
7 01 01	2.03 <b>Administrasi Barang Milik Daerah pada Perangkat Daerah</b>	Jumlah Dokumen Administrasi Barang Milik Daerah Perangkat Daerah	Dokumen		Dokumen	14 Dokumen	10,800,000						14 Dokumen	99,000,000	
7 01 01	2.03 06 Penatausahaan Barang Milik Daerah pada SKPD	Jumlah Dokumen Penatausahaan Barang Milik Daerah				1 Dokumen	10,800,000	Kota Gorontalo, Kota Tengah, Pulubala	Dana Transfer Umum - Dana Alokasi Umum		2. Penataan Birokrasi	Bendahara BMB dan Operator BMD	1 Dokumen	99,000,000	Kecamatan Kota Tengah
7 01 01	2.06 <b>Administrasi Umum Perangkat Daerah</b>	Presentase Layanan Administrasi Umum Perangkat Daerah	%		%	100 %	46,730,839						100 %	545,000,000	
7 01 01	2.06 01 Penyediaan Komponen Instalasi Listrik/Penerangan Bangunan Kantor	Jumlah Komponen Penerangan Kantor				12 Kali	1,988,039	Kota Gorontalo, Kota Tengah, Pulubala	Dana Transfer Umum - Dana Alokasi Umum		2. Penataan Birokrasi	Kelurahan	12 Kali	14,000,000	Kecamatan Kota Tengah
7 01 01	2.06 02 Penyediaan Peralatan dan Perlengkapan Kantor	Jumlah Peralatan dan Perlengkapan Kantor				12 Jenis	7,294,700	Kota Gorontalo, Kota Tengah, Pulubala	Dana Transfer Umum - Dana Alokasi Umum		2. Penataan Birokrasi	Kelurahan	12 Jenis	47,000,000	Kecamatan Kota Tengah
7 01 01	2.06 04 Penyediaan Bahan Logistik Kantor	Frekuensi Penyediaan Makanan dan Minuman yang Tersedia Untuk Pemenuhan Kebutuhan Kantor				12 Kali	8,484,100	Kota Gorontalo, Kota Tengah, Pulubala	Dana Transfer Umum - Dana Alokasi Umum		2. Penataan Birokrasi	Kelurahan	12 Kali	75,000,000	Kecamatan Kota Tengah
7 01 01	2.06 05 Penyediaan Barang Cetak dan Penggandaan	Frekuensi Penyediaan Barang Cetak dan Penggandaan				12 Kali	6,100,000	Kota Gorontalo, Kota Tengah, Pulubala	Dana Transfer Umum - Dana Alokasi Umum		2. Penataan Birokrasi	Kelurahan	12 Kali	35,000,000	Kecamatan Kota Tengah
7 01 01	2.06 08 Fasilitasi Kunjungan Tamu	Frekuensi Penyediaan Makanan dan Minuman yang Tersedia Untuk Pemenuhan Kebutuhan Kantor				12 Kali	3,330,000	Kota Gorontalo, Kota Tengah, Pulubala	Dana Transfer Umum - Dana Alokasi Umum		2. Penataan Birokrasi	Kelurahan	12 Kali	25,000,000	Kecamatan Kota Tengah

**Penetapan Rencana Kerja Pemerintah Daerah (RKPD)  
Kota Gorontalo  
Tahun 2022**

Kode	Urusan/ Bidang Urusan/ Program/ Kegiatan/ Sub Kegiatan	Indikator Program/ Kegiatan/ Sub Kegiatan	Target Akhir Periode RPJMD	Realisasi Capaian RKPD Tahun 2020	Prakiraan Capaian Target RKPD Tahun 2021	Capaian Kinerja dan Kerangka Pendanaan						Kelompok Sasaran	Prakiraan Maju Rencana Tahun 2023		Perangkat Daerah Penanggung Jawab
						Target 2022	Pagu Indikatif	Lokasi	Sumber Dana	Prioritas			Target	Pagu Indikatif	
										Nasional	Daerah				
7 01 01 2.06 09	Penyelenggaraan Rapat Koordinasi dan Konsultasi SKPD	Frekuensi Rapat Koordinasi dan Konsultasi				6 Kali	19,534,000	Kota Gorontalo, Kota Tengah, Pulubala	Dana Transfer Umum - Dana Alokasi Umum		2. Penataan Birokrasi	Kelurahan	6 Kali	349,000,000	Kecamatan Kota Tengah
<b>7 01 01 2.07</b>	<b>Pengadaan Barang Milik Daerah Penunjang Urusan Pemerintah Daerah</b>	Jumlah Pengadaan Barang Milik Daerah Penunjang Urusan Pemerintah Daerah	Unit		Unit	20 Unit	<b>23,417,570</b>						20 Unit	<b>145,000,000</b>	
7 01 01 2.07 06	Pengadaan Peralatan dan Mesin Lainnya	Jumlah Tambahan Peralatan Gedung Kantor Penunjang Kegiatan				2 Unit	23,417,570	Kota Gorontalo, Kota Tengah, Pulubala	Dana Transfer Umum - Dana Alokasi Umum		2. Penataan Birokrasi	Kelurahan	2 Unit	145,000,000	Kecamatan Kota Tengah
<b>7 01 01 2.08</b>	<b>Penyediaan Jasa Penunjang Urusan Pemerintahan Daerah</b>	Presentase Penyediaan Jasa Penunjang Urusan Pemerintahan Daerah	%		%	100 %	<b>159,834,000</b>						100 %	<b>1,006,000,012</b>	
7 01 01 2.08 02	Penyediaan Jasa Komunikasi, Sumber Daya Air dan Listrik	Frekuensi Penyediaan Jasa Komunikasi, Sumber Daya Air dan Listrik				12 Kali	16,674,000	Kota Gorontalo, Kota Tengah, Pulubala	Dana Transfer Umum - Dana Alokasi Umum		2. Penataan Birokrasi	Kelurahan	12 Kali	12	Kecamatan Kota Tengah
7 01 01 2.08 04	Penyediaan Jasa Pelayanan Umum Kantor	Frekuensi Pembayaran Jasa Pelayanan Umum Kantor				12 Kali	143,160,000	Kota Gorontalo, Kota Tengah, Pulubala	Dana Transfer Umum - Dana Alokasi Umum		2. Penataan Birokrasi	Kelurahan	12 Kali	1,006,000,000	Kecamatan Kota Tengah
<b>7 01 01 2.09</b>	<b>Pemeliharaan Barang Milik Daerah Penunjang Urusan Pemerintahan Daerah</b>	Presentase Pemeliharaan Barang Milik Daerah Penunjang Urusan Pemerintah Daerah	%		%	100 %	<b>7,363,000</b>						100 %	<b>291,000,000</b>	
7 01 01 2.09 01	Penyediaan Jasa Pemeliharaan, Biaya Pemeliharaan dan Pajak Kendaraan Perorangan Dinas atau Kendaraan Dinas Jabatan	Jumlah Kendaraan Dinas Yang Mengurus Perizinan				2 Unit	5,333,000	Kota Gorontalo, Kota Tengah, Pulubala	Dana Transfer Umum - Dana Alokasi Umum		2. Penataan Birokrasi	Kelurahan	2 Unit	46,000,000	Kecamatan Kota Tengah
7 01 01 2.09 06	Pemeliharaan Peralatan dan Mesin Lainnya	Frekuensi Pemeliharaan Peralatan dan Mesin Lainnya				12 Unit	2,030,000	Kota Gorontalo, Kota Tengah, Pulubala	Dana Transfer Umum - Dana Alokasi Umum		2. Penataan Birokrasi	Kelurahan	12 Unit	15,000,000	Kecamatan Kota Tengah
7 01 01 2.09 11	Pemeliharaan/Rehabilitasi Sarana dan Prasarana Pendukung Gedung Kantor atau Bangunan Lainnya	Frekuensi Pemeliharaan/Rehabilitasi Gedung				1 Unit	0	Kota Gorontalo, Kota Tengah, Pulubala	Dana Transfer Umum - Dana Alokasi Umum		2. Penataan Birokrasi	Kelurahan	1 Unit	230,000,000	Kecamatan Kota Tengah
<b>7 01 02</b>	<b>PROGRAM PENYELENGGARAAN PEMERINTAHAN DAN PELAYANAN PUBLIK</b>	Persentase Pelayanan Umum Pemerintahan Kecamatan dan Pelayanan Publik	%		%	3,6 %	<b>28,106,117</b>						3,6 %	<b>24</b>	

**Penetapan Rencana Kerja Pemerintah Daerah (RKPD)  
Kota Gorontalo  
Tahun 2022**

Kode	Urusan/ Bidang Urusan/ Program/ Kegiatan/ Sub Kegiatan	Indikator Program/ Kegiatan/ Sub Kegiatan	Target Akhir Periode RPJMD	Realisasi Capaian RKPD Tahun 2020	Prakiraan Capaian Target RKPD Tahun 2021	Capaian Kinerja dan Kerangka Pendanaan					Kelompok Sasaran	Prakiraan Maju Rencana Tahun 2023		Perangkat Daerah Penanggung Jawab	
						Target 2022	Pagu Indikatif	Lokasi	Sumber Dana	Prioritas		Target	Pagu Indikatif		
										Nasional					Daerah
7 01 02 2.01	<b>Koordinasi Penyelenggaraan Kegiatan Pemerintahan di Tingkat Kecamatan</b>	Presentase Koordinasi Penyelenggaraan Kegiatan Pemerintahan di Tingkat Kecamatan	%		%	100 %	5,906,200						100 %	12	
7 01 02 2.01 01	Koordinasi/Sinergi Perencanaan dan Pelaksanaan Kegiatan Pemerintahan dengan Perangkat Daerah dan Instansi Vertikal Terkait	Jumlah Laporan Pelaksanaan Kegiatan Pemerintahan dan Jumlah Dokumen Profil Jumlah Laporan Pelaksanaan Kegiatan Pemerintahan dan Jumlah Dokumen Profil				1 Dokumen Profil 12 Laporan Kegiatan	5,906,200	Kota Gorontalo, Kota Tengah, Pulubala	Dana Transfer Umum - Dana Alokasi Umum	2. Penataan Birokrasi	Kelurahan	1 Dokumen Profil 12 Laporan Kegiatan		12	Kecamatan Kota Tengah
7 01 02 2.04	<b>Pelaksanaan Urusan Pemerintahan yang Dilimpahkan kepada Camat</b>	Jumlah Urusan Pemerintahan yang Dilimpahkan Kepada Camat	Urusan		Urusan	2 Urusan	22,199,917						2 Urusan	12	
7 01 02 2.04 03	Pelaksanaan Urusan Pemerintahan yang terkait dengan Kewenangan Lain yang Dilimpahkan	Jumlah Penyelenggaraan Urusan Pemerintahan yang Dilimpahkan				2 Urusan	22,199,917	Kota Gorontalo, Kota Tengah, Pulubala	Dana Transfer Umum - Dana Alokasi Umum	2. Penataan Birokrasi	PKK DAN KARANG TARUNA	2 Urusan		12	Kecamatan Kota Tengah
7 01 03	<b>PROGRAM PEMBERDAYAAN MASYARAKAT DESA DAN KELURAHAN</b>	Presentase Peningkatan Pemberdayaan Masyarakat di Kelurahan	%		%	10 %	128,915,000						10 %	389,000,000	
7 01 03 2.02	<b>Kegiatan Pemberdayaan Kelurahan</b>	Presentase Kegiatan Pemberdayaan Kelurahan	%		%	60 %	128,915,000						60 %	389,000,000	
7 01 03 2.02 01	Peningkatan Partisipasi Masyarakat dalam Forum Musyawarah Perencanaan Pembangunan di Kelurahan	Jumlah Masyarakat Yang Berpartisipasi Dalam Kegiatan Musrebang Kelurahan Jumlah Masyarakat Yang Berpartisipasi Dalam Kegiatan Rembug Warga				150 Orang 150 Orang	22,161,900	Kota Gorontalo, Kota Tengah, Pulubala	Dana Transfer Umum - Dana Alokasi Umum	2. Penataan Birokrasi	Kelurahan	150 Orang 150 Orang		169,000,000	Kecamatan Kota Tengah
7 01 03 2.02 02	Pembangunan Sarana dan Prasarana Kelurahan	Jumlah Sarana Prasarana Kelurahan Yang Terbangun				1 Paket	100,000,000	Kota Gorontalo, Kota Tengah, Pulubala	Dana Transfer Umum - Dana Alokasi Umum	3. Penataan Infrastruktur Perkotaan	Kelurahan	1 Paket		150,000,000	Kecamatan Kota Tengah

**Penetapan Rencana Kerja Pemerintah Daerah (RKPD)  
Kota Gorontalo  
Tahun 2022**

Kode	Urusan/ Bidang Urusan/ Program/ Kegiatan/ Sub Kegiatan	Indikator Program/ Kegiatan/ Sub Kegiatan	Target Akhir Periode RPJMD	Realisasi Capaian RKPD Tahun 2020	Prakiraan Capaian Target RKPD Tahun 2021	Capaian Kinerja dan Kerangka Pendanaan						Kelompok Sasaran	Prakiraan Maju Rencana Tahun 2023		Perangkat Daerah Penanggung Jawab
						Target 2022	Pagu Indikatif	Lokasi	Sumber Dana	Prioritas			Target	Pagu Indikatif	
										Nasional	Daerah				
7 01 03 2.02 03	Pemberdayaan Masyarakat di Kelurahan	Jumlah Kegiatan Fasilitasi Kepada Lembaga Pemberdayaan Masyarakat (LPM) Jumlah Kelompok Masyarakat Yang Meningkatkan Perekonomiannya Setelah Mengikuti Kegiatan Pemberdayaan di Kelurahan Jumlah Kelompok Masyarakat Yang Meningkatkan Perekonomiannya Setelah Mengikuti Kegiatan Pemberdayaan di Kelurahan				1 Kegiatan 12 Kelompok Masyarakat 30 Kegiatan	6,753,100	Kota Gorontalo, Kota Tengah, Pulubala	Dana Transfer Umum - Dana Alokasi Umum		2. Penataan Birokrasi	Kelurahan	1 Kegiatan 12 Kelompok Masyarakat 30 Kegiatan	70,000,000	Kecamatan Kota Tengah
7 01 04	<b>PROGRAM KOORDINASI KETENTRAMAN DAN KETERTIBAN UMUM</b>	Persentase Peningkatan Lingkungan Yang Aman dan Kondusif	%		%	20 %	<b>42,090,000</b>						20 %	<b>830,000,000</b>	
7 01 04 2.01	<b>Koordinasi Upaya Penyelenggaraan Ketenteraman dan Ketertiban Umum</b>	Frekuensi Korodinasi Upaya Penyelenggaraan Ketenteraman dan Ketertiban Umum	Kali		Kali	12 Kali	<b>42,090,000</b>						12 Kali	<b>830,000,000</b>	
7 01 04 2.01 01	Sinergitas dengan Kepolisian Negara Republik Indonesia, Tentara Nasional Indonesia dan Instansi Vertikal di Wilayah Kecamatan	Jumlah Rapat-Rapat Tingkat Kecamatan Bersama Babinsa/Babinkamtibmas Kelurahan Pengendalian Covid-19 dan Pertumbuhan Ekonomi Membaik				12 Kali 1 Kelurahan	42,090,000	Kota Gorontalo, Kota Tengah, Pulubala	Dana Transfer Umum - Dana Alokasi Umum		2. Penataan Birokrasi	Babinsa dan Bhabinkamtibmas	12 Kali 1 Kelurahan	830,000,000	Kecamatan Kota Tengah
7 01 05	<b>PROGRAM PENYELENGGARAAN URUSAN PEMERINTAHAN UMUM</b>	Persentase Penyelenggaraan Urusan Pemerintahan Umum	%		%	2 %	<b>88,600,000</b>						2 %	<b>947,000,000</b>	
7 01 05 2.01	<b>Penyelenggaraan Urusan Pemerintahan Umum sesuai Penugasan Kepala Daerah</b>	Jumlah Urusan Pemerintahan Yang Dilaksanakan Di Kecamatan	Urusan		Urusan	2 Urusan	<b>88,600,000</b>						2 Urusan	<b>947,000,000</b>	
7 01 05 2.01 07	Pelaksanaan semua Urusan Pemerintahan yang bukan merupakan Kewenangan Daerah dan tidak dilaksanakan oleh Instansi Vertikal	Jumlah Kegiatan Aktualisasi Adat Budaya Daerah Jumlah Kunjungan ke Masjid-Masjid dalam Rangka GSSB				3 Kegiatan 21 Kali	88,600,000	Kota Gorontalo, Kota Tengah, Pulubala	Dana Transfer Umum - Dana Alokasi Umum		2. Penataan Birokrasi	Kelurahan	3 Kegiatan 21 Kali	947,000,000	Kecamatan Kota Tengah
7	<b>UNSUR KEWILAYAHAN</b>														



**Penetapan Rencana Kerja Pemerintah Daerah (RKPD)  
Kota Gorontalo  
Tahun 2022**

Kode	Urusan/ Bidang Urusan/ Program/ Kegiatan/ Sub Kegiatan	Indikator Program/ Kegiatan/ Sub Kegiatan	Target Akhir Periode RPJMD	Realisasi Capaian RKPD Tahun 2020	Prakiraan Capaian Target RKPD Tahun 2021	Capaian Kinerja dan Kerangka Pendanaan						Kelompok Sasaran	Prakiraan Maju Rencana Tahun 2023		Perangkat Daerah Penanggung Jawab
						Target 2022	Pagu Indikatif	Lokasi	Sumber Dana	Prioritas			Target	Pagu Indikatif	
										Nasional	Daerah				
7	01						665,854,246						4,507,000,000		
7	01	01					277,493,129					95 %	1,995,000,000		
7	01	01	2.02				11,760,000					100 %	58,000,000		
7	01	01	2.02	03			11,760,000	Kota Gorontalo, Kota Tengah, Liluwo	Dana Transfer Umum - Dana Alokasi Umum	2. Penataan Birokrasi	Bendahara Pengeluaran Pembantu	12 Kali	58,000,000	Kecamatan Kota Tengah	
7	01	01	2.03				10,800,000					14 Dokumen	99,000,000		
7	01	01	2.03	06			10,800,000	Kota Gorontalo, Kota Tengah, Liluwo	Dana Transfer Umum - Dana Alokasi Umum	2. Penataan Birokrasi	Bendahara BMB dan Operator BMD	14 Dokumen	99,000,000	Kecamatan Kota Tengah	
7	01	01	2.06				46,730,839					100 %	231,000,000		
7	01	01	2.06	01			1,988,039	Kota Gorontalo, Kota Tengah, Liluwo	Dana Transfer Umum - Dana Alokasi Umum	2. Penataan Birokrasi	Kelurahan	12 Kali	14,000,000	Kecamatan Kota Tengah	
7	01	01	2.06	02			7,294,700	Kota Gorontalo, Kota Tengah, Liluwo	Dana Transfer Umum - Dana Alokasi Umum	2. Penataan Birokrasi	Kelurahan	12 Jenis	47,000,000	Kecamatan Kota Tengah	
7	01	01	2.06	04			8,484,100	Kota Gorontalo, Kota Tengah, Liluwo	Dana Transfer Umum - Dana Alokasi Umum	2. Penataan Birokrasi	Kelurahan	12 Kali	75,000,000	Kecamatan Kota Tengah	
7	01	01	2.06	05			6,100,000	Kota Gorontalo, Kota Tengah, Liluwo	Dana Transfer Umum - Dana Alokasi Umum	2. Penataan Birokrasi	Kelurahan	12 Kali	35,000,000	Kecamatan Kota Tengah	
7	01	01	2.06	08			3,330,000	Kota Gorontalo, Kota Tengah, Liluwo	Dana Transfer Umum - Dana Alokasi Umum	2. Penataan Birokrasi	Kelurahan	12 Kali	25,000,000	Kecamatan Kota Tengah	

**Penetapan Rencana Kerja Pemerintah Daerah (RKPD)  
Kota Gorontalo  
Tahun 2022**

Kode	Urusan/ Bidang Urusan/ Program/ Kegiatan/ Sub Kegiatan	Indikator Program/ Kegiatan/ Sub Kegiatan	Target Akhir Periode RPJMD	Realisasi Capaian RKPD Tahun 2020	Prakiraan Capaian Target RKPD Tahun 2021	Capaian Kinerja dan Kerangka Pendanaan						Kelompok Sasaran	Prakiraan Maju Rencana Tahun 2023		Perangkat Daerah Penanggung Jawab
						Target 2022	Pagu Indikatif	Lokasi	Sumber Dana	Prioritas			Target	Pagu Indikatif	
										Nasional	Daerah				
7 01 01 2.06 09	Penyelenggaraan Rapat Koordinasi dan Konsultasi SKPD	Frekuensi Rapat Koordinasi dan Konsultasi				6 Kali	19,534,000	Kota Gorontalo, Kota Tengah, Liluwu	Dana Transfer Umum - Dana Alokasi Umum		2. Penataan Birokrasi	Kelurahan	6 Kali	35,000,000	Kecamatan Kota Tengah
<b>7 01 01 2.07</b>	<b>Pengadaan Barang Milik Daerah Penunjang Urusan Pemerintah Daerah</b>	Jumlah Pengadaan Barang Milik Daerah Penunjang Urusan Pemerintah Daerah	unit		unit	20 unit	<b>23,952,390</b>						20 unit	<b>145,000,000</b>	
7 01 01 2.07 06	Pengadaan Peralatan dan Mesin Lainnya	Jumlah Tambah Peralatan Gedung Kantor Penunjang Kegiatan				2 Unit	23,952,390	Kota Gorontalo, Kota Tengah, Liluwu	Dana Transfer Umum - Dana Alokasi Umum		2. Penataan Birokrasi	Kelurahan	2 Unit	145,000,000	Kecamatan Kota Tengah
<b>7 01 01 2.08</b>	<b>Penyediaan Jasa Penunjang Urusan Pemerintahan Daerah</b>	Presentase Penyediaan Jasa Penunjang Urusan Pemerintahan Daerah	%		%	100 %	<b>176,886,900</b>						100 %	<b>1,171,000,000</b>	
7 01 01 2.08 02	Penyediaan Jasa Komunikasi, Sumber Daya Air dan Listrik	Frekuensi Penyediaan Jasa Komunikasi, Sumber Daya Air dan Listrik				12 Kali	18,366,900	Kota Gorontalo, Kota Tengah, Liluwu	Dana Transfer Umum - Dana Alokasi Umum		2. Penataan Birokrasi	Kelurahan	12 Kali	165,000,000	Kecamatan Kota Tengah
7 01 01 2.08 04	Penyediaan Jasa Pelayanan Umum Kantor	Frekuensi Pembayaran Jasa Pelayanan Umum				12 Kali	158,520,000	Kota Gorontalo, Kota Tengah, Liluwu	Dana Transfer Umum - Dana Alokasi Umum		2. Penataan Birokrasi	Kelurahan	12 Kali	1,006,000,000	Kecamatan Kota Tengah
<b>7 01 01 2.09</b>	<b>Pemeliharaan Barang Milik Daerah Penunjang Urusan Pemerintahan Daerah</b>	Presentase Pemeliharaan Barang Milik Daerah Penunjang Urusan Pemerintah Daerah	%		%	100 %	<b>7,363,000</b>						100 %	<b>291,000,000</b>	
7 01 01 2.09 01	Penyediaan Jasa Pemeliharaan, Biaya Pemeliharaan dan Pajak Kendaraan Perorangan Dinas atau Kendaraan Dinas Jabatan	Jumlah Kendaraan Dinas Yang Mengurus Perizinan				2 Unit	5,333,000	Kota Gorontalo, Kota Tengah, Liluwu	Dana Transfer Umum - Dana Alokasi Umum		2. Penataan Birokrasi	Kelurahan	2 Unit	46,000,000	Kecamatan Kota Tengah
7 01 01 2.09 06	Pemeliharaan Peralatan dan Mesin Lainnya	Frekuensi Pemeliharaan Peralatan dan Mesin Lainnya				12 Unit	2,030,000	Kota Gorontalo, Kota Tengah, Liluwu	Dana Transfer Umum - Dana Alokasi Umum		2. Penataan Birokrasi	Kelurahan	12 Unit	15,000,000	Kecamatan Kota Tengah
7 01 01 2.09 11	Pemeliharaan/Rehabilitasi Sarana dan Prasarana Pendukung Gedung Kantor atau Bangunan Lainnya	Frekuensi Pemeliharaan/Rehabilitasi Gedung				1 Unit	0	Kota Gorontalo, Kota Tengah, Liluwu	Dana Transfer Umum - Dana Alokasi Umum		2. Penataan Birokrasi	Kelurahan	1 Unit	230,000,000	Kecamatan Kota Tengah
<b>7 01 02</b>	<b>PROGRAM PENYELENGGARAAN PEMERINTAHAN DAN PELAYANAN PUBLIK</b>	Persentase Pelayanan Umum Pemerintntahan Kecamatan dan Pelayanan Publik	%		%	3,6 %	<b>27,916,117</b>						3,6 %	<b>278,000,000</b>	

**Penetapan Rencana Kerja Pemerintah Daerah (RKPD)  
Kota Gorontalo  
Tahun 2022**

Kode	Urusan/ Bidang Urusan/ Program/ Kegiatan/ Sub Kegiatan	Indikator Program/ Kegiatan/ Sub Kegiatan	Target Akhir Periode RPJMD	Realisasi Capaian RKPD Tahun 2020	Prakiraan Capaian Target RKPD Tahun 2021	Capaian Kinerja dan Kerangka Pendanaan						Kelompok Sasaran	Prakiraan Maju Rencana Tahun 2023		Perangkat Daerah Penanggung Jawab
						Target 2022	Pagu Indikatif	Lokasi	Sumber Dana	Prioritas			Target	Pagu Indikatif	
										Nasional	Daerah				
7 01 02 2.01	<b>Koordinasi Penyelenggaraan Kegiatan Pemerintahan di Tingkat Kecamatan</b>	Presentase Koordinasi Penyelenggaraan Kegiatan Pemerintahan di Tingkat Kecamatan	%		%	100 %	5,716,200						100 %	52,000,000	
7 01 02 2.01 01	Koordinasi/Sinergi Perencanaan dan Pelaksanaan Kegiatan Pemerintahan dengan Perangkat Daerah dan Instansi Vertikal Terkait	Jumlah Laporan Pelaksanaan Kegiatan Pemerintahan dan Jumlah Dokumen Profil Jumlah Laporan Pelaksanaan Kegiatan Pemerintahan dan Jumlah Dokumen Profil				7 Dokumen Profil 12 Laporan Kegiatan	5,716,200	Kota Gorontalo, Kota Tengah, Liluwu	Dana Transfer Umum - Dana Alokasi Umum	2. Penataan Birokrasi	Kelurahan	7 Dokumen Profil 12 Laporan Kegiatan	52,000,000	Kecamatan Kota Tengah	
7 01 02 2.04	<b>Pelaksanaan Urusan Pemerintahan yang Dilimpahkan kepada Camat</b>	Jumlah urusan pemerintahan yang dilimpahkan kepada camat	Urusan		Urusan	2 Urusan	22,199,917					2 Urusan	226,000,000		
7 01 02 2.04 03	Pelaksanaan Urusan Pemerintahan yang terkait dengan Kewenangan Lain yang Dilimpahkan	Jumlah Penyelenggaraan Urusan Pemerintahan yang Dilimpahkan				2 Urusan	22,199,917	Kota Gorontalo, Kota Tengah, Liluwu	Dana Transfer Umum - Dana Alokasi Umum	2. Penataan Birokrasi	PKK DAN KARANG TARUNA	2 Urusan	226,000,000	Kecamatan Kota Tengah	
7 01 03	<b>PROGRAM PEMBERDAYAAN MASYARAKAT DESA DAN KELURAHAN</b>	Presentase Peningkatan Pemberdayaan Masyarakat di Kelurahan	%		%	10 %	124,665,000					10 %	387,000,000		
7 01 03 2.02	<b>Kegiatan Pemberdayaan Kelurahan</b>	Presentase Kegiatan Pemberdayaan Kelurahan	%		%	60 %	124,665,000					60 %	387,000,000		
7 01 03 2.02 01	Peningkatan Partisipasi Masyarakat dalam Forum Musyawarah Perencanaan Pembangunan di Kelurahan	Jumlah Masyarakat Yang Berpartisipasi Dalam Kegiatan Musrenbang Kelurahan Jumlah Masyarakat Yang Berpartisipasi Dalam Kegiatan Rembug Warga				150 Masyarakat 150 Orang Masyarakat	17,911,900	Kota Gorontalo, Kota Tengah, Liluwu	Dana Transfer Umum - Dana Alokasi Umum	2. Penataan Birokrasi	Kelurahan	150 Masyarakat 150 Orang Masyarakat	168,000,000	Kecamatan Kota Tengah	
7 01 03 2.02 02	Pembangunan Sarana dan Prasarana Kelurahan	Jumlah Sarana Prasarana Kelurahan Yang Terbangun				1 Paket	100,000,000	Kota Gorontalo, Kota Tengah, Liluwu	Dana Transfer Umum - Dana Alokasi Umum	3. Penataan Infrastruktur Perkotaan	Kelurahan	1 Paket	150,000,000	Kecamatan Kota Tengah	

**Penetapan Rencana Kerja Pemerintah Daerah (RKPD)  
Kota Gorontalo  
Tahun 2022**

Kode	Urusan/ Bidang Urusan/ Program/ Kegiatan/ Sub Kegiatan	Indikator Program/ Kegiatan/ Sub Kegiatan	Target Akhir Periode RPJMD	Realisasi Capaian RKPD Tahun 2020	Prakiraan Capaian Target RKPD Tahun 2021	Capaian Kinerja dan Kerangka Pendanaan						Kelompok Sasaran	Prakiraan Maju Rencana Tahun 2023		Perangkat Daerah Penanggung Jawab
						Target 2022	Pagu Indikatif	Lokasi	Sumber Dana	Prioritas			Target	Pagu Indikatif	
										Nasional	Daerah				
7 01 03 2.02 03	Pemberdayaan Masyarakat di Kelurahan	Jumlah Kegiatan Fasilitasi Kepada Lembaga Pemberdayaan Masyarakat (LPM) Jumlah Kelompok Masyarakat Yang Meningkatkan Perekonomiannya Setelah Mengikuti Kegiatan Pemberdayaan di Kelurahan Jumlah Kelompok Masyarakat Yang Meningkatkan Perekonomiannya Setelah Mengikuti Kegiatan Pemberdayaan di Kelurahan				1 Kegiatan 12 Kelompok Masyarakat 30 Kegiatan	6,753,100	Kota Gorontalo, Kota Tengah, Liluwo	Dana Transfer Umum - Dana Alokasi Umum		2. Penataan Birokrasi	Kelurahan	1 Kegiatan 12 Kelompok Masyarakat 30 Kegiatan	69,000,000	Kecamatan Kota Tengah
7 01 04	<b>PROGRAM KOORDINASI KETENTRAMAN DAN KETERTIBAN UMUM</b>	Presentase Peningkatan Lingkungan Yang Aman dan Kondusif	%	%		20 %	<b>40,380,000</b>						20 %	<b>900,000,000</b>	
7 01 04 2.01	<b>Koordinasi Upaya Penyelenggaraan Ketenteraman dan Ketertiban Umum</b>	Frekuensi Koordinasi Upaya Penyelenggaraan Ketenteraman dan Ketertiban Umum	Kali		Kali	12 Kali	<b>40,380,000</b>						12 Kali	<b>900,000,000</b>	
7 01 04 2.01 01	Sinergitas dengan Kepolisian Negara Republik Indonesia, Tentara Nasional Indonesia dan Instansi Vertikal di Wilayah Kecamatan	Jumlah Rapat-Rapat Tingkat Kecamatan Bersama Babinsa/Babinkamtibmas Kelurahan Pengendalian Covid-19 dan Pertumbuhan Ekonomi Membaik				12 Kali 6 Kelurahan	40,380,000	Kota Gorontalo, Kota Tengah, Liluwo	Dana Transfer Umum - Dana Alokasi Umum		2. Penataan Birokrasi	Babinsa dan Bhabinkamtibmas	12 Kali 6 Kelurahan	900,000,000	Kecamatan Kota Tengah
7 01 05	<b>PROGRAM PENYELENGGARAAN URUSAN PEMERINTAHAN UMUM</b>	Persentase Penyelenggaraan Urusan Pemerintahan Umum	%	%		2 %	<b>195,400,000</b>						2 %	<b>947,000,000</b>	
7 01 05 2.01	<b>Penyelenggaraan Urusan Pemerintahan Umum sesuai Penugasan Kepala Daerah</b>	Jumlah Urusan pemerintahan yang dilaksanakan di kecamatan	Urusan		Urusan	2 Urusan	<b>195,400,000</b>						2 Urusan	<b>947,000,000</b>	
7 01 05 2.01 07	Pelaksanaan semua Urusan Pemerintahan yang bukan merupakan Kewenangan Daerah dan tidak dilaksanakan oleh Instansi Vertikal	Jumlah Kegiatan Aktualisasi Adat Budaya Daerah Jumlah Kunjungan ke Masjid-Masjid dalam Rangka GSSB				3 Kegiatan 144 Kali	195,400,000	Kota Gorontalo, Kota Tengah, Liluwo	Dana Transfer Umum - Dana Alokasi Umum		2. Penataan Birokrasi	Kelurahan	3 Kegiatan 144 Kali	947,000,000	Kecamatan Kota Tengah
7	<b>UNSUR KEWILAYAHAN</b>														

**Penetapan Rencana Kerja Pemerintah Daerah (RKPD)  
Kota Gorontalo  
Tahun 2022**

Kode	Urusan/ Bidang Urusan/ Program/ Kegiatan/ Sub Kegiatan	Indikator Program/ Kegiatan/ Sub Kegiatan	Target Akhir Periode RPJMD	Realisasi Capaian RKP Tahun 2020	Prakiraan Capaian Target RKP Tahun 2021	Capaian Kinerja dan Kerangka Pendanaan						Kelompok Sasaran	Prakiraan Maju Rencana Tahun 2023		Perangkat Daerah Penanggung Jawab
						Target 2022	Pagu Indikatif	Lokasi	Sumber Dana	Prioritas			Target	Pagu Indikatif	
										Nasional	Daerah				
7 01							514,848,946						4,512,000,000		
7 01 01	<b>PROGRAM PENUNJANG URUSAN PEMERINTAHAN DAERAH KABUPATEN/KOTA</b>	Persentase pemenuhan layanan penunjang urusan pemerintahan daerah	%	%		95 %	254,332,829					95 %	1,995,000,000		
7 01 01	2.02 <b>Administrasi Keuangan Perangkat Daerah</b>	Presentase Layanan Administrasi Keuangan Perangkat Daerah	%	%		100 %	11,760,000					100 %	58,000,000		
7 01 01	2.02 03 Pelaksanaan Penatausahaan dan Pengujian/Verifikasi Keuangan SKPD	Jumlah Dokumen Hasil Pengujian/Verifikasi Keuangan				12 Kali	11,760,000	Kota Gorontalo, Kota Tengah, Dulalowo	Dana Transfer Umum - Dana Alokasi Umum	2. Penataan Birokrasi	Bendahara Pengeluaran Pembantu	12 Kali	58,000,000	Kecamatan Kota Tengah	
7 01 01	2.03 <b>Administrasi Barang Milik Daerah pada Perangkat Daerah</b>	Jumlah Dokumen Administrasi Barang Milik Daerah Perangkat Daerah	Dokumen	Dokumen		14 Dokumen	13,200,000					14 Dokumen	99,000,000		
7 01 01	2.03 06 Penatausahaan Barang Milik Daerah pada SKPD	Jumlah Dokumen Penatausahaan Barang Milik Daerah				2 Dokumen	13,200,000	Kota Gorontalo, Kota Tengah, Dulalowo	Dana Transfer Umum - Dana Alokasi Umum	2. Penataan Birokrasi	Bendahara BMB dan Operator BMD	2 Dokumen	99,000,000	Kecamatan Kota Tengah	
7 01 01	2.06 <b>Administrasi Umum Perangkat Daerah</b>	Presentase Layanan Administrasi Umum Perangkat Daerah	%	%		100 %	46,730,839					100 %	231,000,000		
7 01 01	2.06 01 Penyediaan Komponen Instalasi Listrik/Penerangan Bangunan Kantor	Jumlah Komponen Penerangan Kantor				12 Kali	1,988,039	Kota Gorontalo, Kota Tengah, Dulalowo	Dana Transfer Umum - Dana Alokasi Umum	2. Penataan Birokrasi	Kelurahan	12 Kali	14,000,000	Kecamatan Kota Tengah	
7 01 01	2.06 02 Penyediaan Peralatan dan Perlengkapan Kantor	Jumlah Peralatan dan Perlengkapan Kantor				12 Jenis	7,294,700	Kota Gorontalo, Kota Tengah, Dulalowo	Dana Transfer Umum - Dana Alokasi Umum	2. Penataan Birokrasi	Kelurahan	12 Jenis	47,000,000	Kecamatan Kota Tengah	
7 01 01	2.06 04 Penyediaan Bahan Logistik Kantor	Frekuensi Penyediaan Makanan dan Minuman yang Tersedia Untuk Pemenuhan Kebutuhan Kantor				12 Kali	8,484,100	Kota Gorontalo, Kota Tengah, Dulalowo	Dana Transfer Umum - Dana Alokasi Umum	2. Penataan Birokrasi	Kelurahan	12 Kali	75,000,000	Kecamatan Kota Tengah	
7 01 01	2.06 05 Penyediaan Barang Cetak dan Penggandaan	Frekuensi Penyediaan Barang Cetak dan Penggandaan				12 Kali	6,100,000	Kota Gorontalo, Kota Tengah, Dulalowo	Dana Transfer Umum - Dana Alokasi Umum	2. Penataan Birokrasi	Kelurahan	12 Kali	35,000,000	Kecamatan Kota Tengah	
7 01 01	2.06 08 Fasilitasi Kunjungan Tamu	Frekuensi Penyediaan Makanan dan Minuman yang Tersedia Untuk Pemenuhan Kebutuhan Kantor				12 Kali	3,330,000	Kota Gorontalo, Kota Tengah, Dulalowo	Dana Transfer Umum - Dana Alokasi Umum	2. Penataan Birokrasi	Kelurahan	12 Kali	25,000,000	Kecamatan Kota Tengah	

**Penetapan Rencana Kerja Pemerintah Daerah (RKPD)  
Kota Gorontalo  
Tahun 2022**

Kode	Urusan/ Bidang Urusan/ Program/ Kegiatan/ Sub Kegiatan	Indikator Program/ Kegiatan/ Sub Kegiatan	Target Akhir Periode RPJMD	Realisasi Capaian RKPD Tahun 2020	Prakiraan Capaian Target RKPD Tahun 2021	Capaian Kinerja dan Kerangka Pendanaan						Kelompok Sasaran	Prakiraan Maju Rencana Tahun 2023		Perangkat Daerah Penanggung Jawab
						Target 2022	Pagu Indikatif	Lokasi	Sumber Dana	Prioritas			Target	Pagu Indikatif	
										Nasional	Daerah				
7 01 01 2.06 09	Penyelenggaraan Rapat Koordinasi dan Konsultasi SKPD	Frekuensi Rapat Koordinasi dan Konsultasi				8 Kali	19,534,000	Kota Gorontalo, Kota Tengah, Dulalowo	Dana Transfer Umum - Dana Alokasi Umum		2. Penataan Birokrasi	Kelurahan	8 Kali	35,000,000	Kecamatan Kota Tengah
7 01 01 2.07	<b>Pengadaan Barang Milik Daerah Penunjang Urusan Pemerintah Daerah</b>	Jumlah Pengadaan Barang Milik Daerah Penunjang Urusan Pemerintah Daerah	unit		unit	5 unit	<b>25,632,090</b>						5 unit	<b>145,000,000</b>	
7 01 01 2.07 06	Pengadaan Peralatan dan Mesin Lainnya						25,632,090		Dana Transfer Umum - Dana Alokasi Umum		2. Penataan Birokrasi	Kelurahan		145,000,000	Kecamatan Kota Tengah
7 01 01 2.08	<b>Penyediaan Jasa Penunjang Urusan Pemerintahan Daerah</b>	Presentase Penyediaan Jasa Penunjang Urusan Pemerintahan Daerah	%		%	100 %	<b>149,646,900</b>						100 %	<b>1,171,000,000</b>	
7 01 01 2.08 02	Penyediaan Jasa Komunikasi, Sumber Daya Air dan Listrik	Frekuensi Penyediaan Jasa Komunikasi, Sumber Daya Air dan Listrik				12 Kali	18,366,900	Kota Gorontalo, Kota Tengah, Dulalowo	Dana Transfer Umum - Dana Alokasi Umum		2. Penataan Birokrasi	Kelurahan	12 Kali	165,000,000	Kecamatan Kota Tengah
7 01 01 2.08 04	Penyediaan Jasa Pelayanan Umum Kantor	Frekuensi Pembayaran Jasa Pelayanan Umum Kantor				12 Kali	131,280,000	Kota Gorontalo, Kota Tengah, Dulalowo	Dana Transfer Umum - Dana Alokasi Umum		2. Penataan Birokrasi	Kelurahan	12 Kali	1,006,000,000	Kecamatan Kota Tengah
7 01 01 2.09	<b>Pemeliharaan Barang Milik Daerah Penunjang Urusan Pemerintahan Daerah</b>	Presentase Pemeliharaan Barang Milik Daerah Penunjang Urusan Pemerintah Daerah	%		%	100 %	<b>7,363,000</b>						100 %	<b>291,000,000</b>	
7 01 01 2.09 01	Penyediaan Jasa Pemeliharaan, Biaya Pemeliharaan dan Pajak Kendaraan Perorangan Dinas atau Kendaraan Dinas Jabatan	Jumlah Kendaraan Dinas Yang Mengurus Perizinan				12 Unit	5,333,000	Kota Gorontalo, Kota Tengah, Dulalowo	Dana Transfer Umum - Dana Alokasi Umum		2. Penataan Birokrasi	Kelurahan	12 Unit	46,000,000	Kecamatan Kota Tengah
7 01 01 2.09 06	Pemeliharaan Peralatan dan Mesin Lainnya	Frekuensi Pemeliharaan Peralatan dan Mesin Lainnya				84 Unit	2,030,000	Kota Gorontalo, Kota Tengah, Dulalowo	Dana Transfer Umum - Dana Alokasi Umum		2. Penataan Birokrasi	Kelurahan	84 Unit	15,000,000	Kecamatan Kota Tengah
7 01 01 2.09 11	Pemeliharaan/Rehabilitasi Sarana dan Prasarana Pendukung Gedung Kantor atau Bangunan Lainnya	Frekuensi Pemeliharaan/Rehabilitasi Gedung				1 Unit	0	Kota Gorontalo, Kota Tengah, Dulalowo	Dana Transfer Umum - Dana Alokasi Umum		2. Penataan Birokrasi	Kelurahan	1 Unit	230,000,000	Kecamatan Kota Tengah
7 01 02	<b>PROGRAM PENYELENGGARAAN PEMERINTAHAN DAN PELAYANAN PUBLIK</b>	Persentase Pelayanan Umum Pemerintahan Kecamatan dan Pelayanan Publik	%		%	3,6 %	<b>26,776,117</b>						3,6 %	<b>278,000,000</b>	
7 01 02 2.01	<b>Koordinasi Penyelenggaraan Kegiatan Pemerintahan di Tingkat Kecamatan</b>	Presentase Koordinasi Penyelenggaraan Kegiatan Pemerintahan di Tingkat Kecamatan	%		%	100 %	<b>4,576,200</b>						100 %	<b>52,000,000</b>	

**Penetapan Rencana Kerja Pemerintah Daerah (RKPD)  
Kota Gorontalo  
Tahun 2022**

Kode	Urusan/ Bidang Urusan/ Program/ Kegiatan/ Sub Kegiatan	Indikator Program/ Kegiatan/ Sub Kegiatan	Target Akhir Periode RPJMD	Realisasi Capaian RKPD Tahun 2020	Prakiraan Capaian Target RKPD Tahun 2021	Capaian Kinerja dan Kerangka Pendanaan						Kelompok Sasaran	Prakiraan Maju Rencana Tahun 2023		Perangkat Daerah Penanggung Jawab
						Target 2022	Pagu Indikatif	Lokasi	Sumber Dana	Prioritas			Target	Pagu Indikatif	
										Nasional	Daerah				
7 01 02 2.01 01	Koordinasi/Sinergi Perencanaan dan Pelaksanaan Kegiatan Pemerintahan dengan Perangkat Daerah dan Instansi Vertikal Terkait	Jumlah Laporan Pelaksanaan Kegiatan Pemerintahan dan Jumlah Dokumen Profil Jumlah Laporan Pelaksanaan Kegiatan Pemerintahan dan Jumlah Dokumen Profil				7 Dokumen Profil 12 Laporan Kegiatan	4,576,200	Kota Gorontalo, Kota Tengah, Dulalowo	Dana Transfer Umum - Dana Alokasi Umum		2. Penataan Birokrasi	Kelurahan	7 Dokumen Profil 12 Laporan Kegiatan	52,000,000	Kecamatan Kota Tengah
7 01 02 2.04	<b>Pelaksanaan Urusan Pemerintahan yang Dilimpahkan kepada Camat</b>	Jumlah urusan pemerintahan yang dilimpahkan kepada camat	Urusan		Urusan	2 Urusan	<b>22,199,917</b>						2 Urusan	<b>226,000,000</b>	
7 01 02 2.04 03	Pelaksanaan Urusan Pemerintahan yang terkait dengan Kewenangan Lain yang Dilimpahkan	Jumlah Penyelenggaraan Urusan Pemerintahan yang Dilimpahkan				2 Urusan	22,199,917	Kota Gorontalo, Kota Tengah, Dulalowo	Dana Transfer Umum - Dana Alokasi Umum		2. Penataan Birokrasi	PKK DAN KARANG TARUNA	2 Urusan	226,000,000	Kecamatan Kota Tengah
7 01 03	<b>PROGRAM PEMBERDAYAAN MASYARAKAT DESA DAN KELURAHAN</b>	Presentase Peningkatan Pemberdayaan Masyarakat di Kelurahan	%		%	10 %	<b>123,525,000</b>						10 %	<b>462,000,000</b>	
7 01 03 2.02	<b>Kegiatan Pemberdayaan Kelurahan</b>	Presentase Kegiatan Pemberdayaan Kelurahan	%		%	60 %	<b>123,525,000</b>						60 %	<b>462,000,000</b>	
7 01 03 2.02 01	Peningkatan Partisipasi Masyarakat dalam Forum Musyawarah Perencanaan Pembangunan di Kelurahan	Jumlah Masyarakat Yang Berpartisipasi Dalam Kegiatan Musrenbang Kelurahan Jumlah Masyarakat Yang Berpartisipasi Dalam Kegiatan Rembug Warga				150 Orang Masyarakat 150 Orang Masyarakat	16,771,900	Kota Gorontalo, Kota Tengah, Liluwu	Dana Transfer Umum - Dana Alokasi Umum		2. Penataan Birokrasi	Kelurahan	150 Orang Masyarakat 150 Orang Masyarakat	168,000,000	Kecamatan Kota Tengah
7 01 03 2.02 02	Pembangunan Sarana dan Prasarana Kelurahan	Jumlah Sarana Prasarana Kelurahan Yang Terbangun				1 Paket	100,000,000	Kota Gorontalo, Kota Tengah, Dulalowo	Dana Transfer Umum - Dana Alokasi Umum		3. Penataan Infrastruktur Perkotaan	Kelurahan	1 Paket	150,000,000	Kecamatan Kota Tengah

**Penetapan Rencana Kerja Pemerintah Daerah (RKPD)  
Kota Gorontalo  
Tahun 2022**

Kode	Urusan/ Bidang Urusan/ Program/ Kegiatan/ Sub Kegiatan	Indikator Program/ Kegiatan/ Sub Kegiatan	Target Akhir Periode RPJMD	Realisasi Capaian RKPD Tahun 2020	Prakiraan Capaian Target RKPD Tahun 2021	Capaian Kinerja dan Kerangka Pendanaan						Kelompok Sasaran	Prakiraan Maju Rencana Tahun 2023		Perangkat Daerah Penanggung Jawab
						Target 2022	Pagu Indikatif	Lokasi	Sumber Dana	Prioritas			Target	Pagu Indikatif	
										Nasional	Daerah				
7 01 03 2.02 03	Pemberdayaan Masyarakat di Kelurahan	Jumlah Kegiatan Fasilitas Kepada Lembaga Pemberdayaan Masyarakat (LPM) Jumlah Kelompok Masyarakat Yang Meningkatkan Perekonomiannya Setelah Mengikuti Kegiatan Pemberdayaan di Kelurahan Jumlah Kelompok Masyarakat Yang Meningkatkan Perekonomiannya Setelah Mengikuti Kegiatan Pemberdayaan di Kelurahan				1 Kegiatan 12 Kelompok Masyarakat 30 Kegiatan	6,753,100	Kota Gorontalo, Kota Tengah, Dulalowo	Dana Transfer Umum - Dana Alokasi Umum		2. Penataan Birokrasi	Kelurahan	1 Kegiatan 12 Kelompok Masyarakat 30 Kegiatan	144,000,000	Kecamatan Kota Tengah
7 01 04	<b>PROGRAM KOORDINASI KETENTRAMAN DAN KETERTIBAN UMUM</b>	Persentase Peningkatan Lingkungan Yang Aman dan Kondusif	%		%	20 %	<b>37,815,000</b>						20 %	<b>830,000,000</b>	
7 01 04 2.01	<b>Koordinasi Upaya Penyelenggaraan Ketenteraman dan Ketertiban Umum</b>	Frekuensi Koordinasi Upaya Penyelenggaraan Ketenteraman dan Ketertiban Umum	Kali		Kali	12 Kali	<b>37,815,000</b>						12 Kali	<b>830,000,000</b>	
7 01 04 2.01 01	Sinergitas dengan Kepolisian Negara Republik Indonesia, Tentara Nasional Indonesia dan Instansi Vertikal di Wilayah Kecamatan	Jumlah Rapat-Rapat Tingkat Kecamatan Bersama Babinsa/Babinkamtibmas Kelurahan Pengendalian Covid-19 dan Pertumbuhan Ekonomi Membaik				12 Kali 1 Kelurahan	37,815,000	Kota Gorontalo, Kota Tengah, Dulalowo	Dana Transfer Umum - Dana Alokasi Umum		2. Penataan Birokrasi	Babinsa dan Bhabinkamtibmas	12 Kali 1 Kelurahan	830,000,000	Kecamatan Kota Tengah
7 01 05	<b>PROGRAM PENYELENGGARAAN URUSAN PEMERINTAHAN UMUM</b>	Persentase Penyelenggaraan Urusan Pemerintahan Umum	%		%	2 %	<b>72,400,000</b>						2 %	<b>947,000,000</b>	
7 01 05 2.01	<b>Penyelenggaraan Urusan Pemerintahan Umum sesuai Penugasan Kepala Daerah</b>	Jumlah Urusan pemerintahan yang dilaksanakan di kecamatan	Urusan		Urusan	2 Urusan	<b>72,400,000</b>						2 Urusan	<b>947,000,000</b>	
7 01 05 2.01 07	Pelaksanaan semua Urusan Pemerintahan yang bukan merupakan Kewenangan Daerah dan tidak dilaksanakan oleh Instansi Vertikal	Jumlah Kegiatan Aktualisasi Adat Budaya Daerah Jumlah Kunjungan ke Masjid-Masjid Dalam Rangka GSSB				1 Kegiatan 144 Kali	72,400,000	Kota Gorontalo, Kota Tengah, Dulalowo	Dana Transfer Umum - Dana Alokasi Umum		2. Penataan Birokrasi	Kelurahan	1 Kegiatan 144 Kali	947,000,000	Kecamatan Kota Tengah
7	<b>UNSUR KEWILAYAHAN</b>														



**Penetapan Rencana Kerja Pemerintah Daerah (RKPD)  
Kota Gorontalo  
Tahun 2022**

Kode	Urusan/ Bidang Urusan/ Program/ Kegiatan/ Sub Kegiatan	Indikator Program/ Kegiatan/ Sub Kegiatan	Target Akhir Periode RPJMD	Realisasi Capaian RKPD Tahun 2020	Prakiraan Capaian Target RKPD Tahun 2021	Capaian Kinerja dan Kerangka Pendanaan					Kelompok Sasaran	Prakiraan Maju Rencana Tahun 2023		Perangkat Daerah Penanggung Jawab	
						Target 2022	Pagu Indikatif	Lokasi	Sumber Dana	Prioritas		Target	Pagu Indikatif		
										Nasional					Daerah
7 01							497,417,986						3,596,000,000		
7 01 01	<b>PROGRAM PENUNJANG URUSAN PEMERINTAHAN DAERAH KABUPATEN/KOTA</b>	Persentase pemenuhan layanan penunjang urusan pemerintahan daerah	%		%	95 %	241,596,869					95 %	1,154,000,000		
7 01 01	2.02 <b>Administrasi Keuangan Perangkat Daerah</b>	Presentase Layanan Administrasi Keuangan Perangkat Dearah	%		%	100 %	11,760,000					100 %	58,000,000		
7 01 01	2.02 03 Pelaksanaan Penatausahaan dan Pengujian/Verifikasi Keuangan SKPD	Jumlah Dokumen Hasil Pengujian/Verifikasi Keuangan				12 Kali	11,760,000	Kota Gorontalo, Kota Tengah, Dulalowo Timur	Dana Transfer Umum - Dana Alokasi Umum	2. Penataan Birokrasi	Bendahara Pengeluaran Pembantu	12 Kali	58,000,000	Kecamatan Kota Tengah	
7 01 01	2.03 <b>Administrasi Barang Milik Daerah pada Perangkat Daerah</b>	Jumlah Dokumen Administrasi Barang Milik Daerah Perangkat Daerah	Dokumen		Dokumen	14 Dokumen	13,200,000					14 Dokumen	99,000,000		
7 01 01	2.03 06 Penatausahaan Barang Milik Daerah pada SKPD	Jumlah Dokumen Penatausahaan Barang Milik Daerah				12 Dokumen	13,200,000	Kota Gorontalo, Kota Tengah, Dulalowo Timur	Dana Transfer Umum - Dana Alokasi Umum	2. Penataan Birokrasi	Bendahara BMB dan Operator BMD	12 Dokumen	99,000,000	Kecamatan Kota Tengah	
7 01 01	2.06 <b>Administrasi Umum Perangkat Daerah</b>	Presentase Layanan Administrasi Umum Perangkat Daerah	%		%	100 %	46,730,839					100 %	231,000,000		
7 01 01	2.06 01 Penyediaan Komponen Instalasi Listrik/Penerangan Bangunan Kantor	Jumlah Peralatan dan Perlengkapan Kantor				12 Kali	1,988,039	Kota Gorontalo, Kota Tengah, Dulalowo Timur	Dana Transfer Umum - Dana Alokasi Umum	2. Penataan Birokrasi	Kelurahan	12 Kali	14,000,000	Kecamatan Kota Tengah	
7 01 01	2.06 02 Penyediaan Peralatan dan Perlengkapan Kantor	Jumlah Peralatan dan Perlengkapan Kantor				12 Jenis	7,294,700	Kota Gorontalo, Kota Tengah, Dulalowo Timur	Dana Transfer Umum - Dana Alokasi Umum	2. Penataan Birokrasi	Kelurahan	12 Jenis	47,000,000	Kecamatan Kota Tengah	
7 01 01	2.06 04 Penyediaan Bahan Logistik Kantor	Frekuensi Penyediaan Makanan dan Minuman yang Tersedia Untuk Pemenuhan Kebutuhan Kantor				12 Kali	8,484,100	Kota Gorontalo, Kota Tengah, Dulalowo Timur	Dana Transfer Umum - Dana Alokasi Umum	2. Penataan Birokrasi	Kelurahan	12 Kali	75,000,000	Kecamatan Kota Tengah	
7 01 01	2.06 05 Penyediaan Barang Cetak dan Penggandaan	Frekuensi Penyediaan Barang Cetak dan Penggandaan				12 Kali	6,100,000	Kota Gorontalo, Kota Tengah, Dulalowo Timur	Dana Transfer Umum - Dana Alokasi Umum	2. Penataan Birokrasi	Kelurahan	12 Kali	35,000,000	Kecamatan Kota Tengah	

**Penetapan Rencana Kerja Pemerintah Daerah (RKPD)  
Kota Gorontalo  
Tahun 2022**

Kode	Urusan/ Bidang Urusan/ Program/ Kegiatan/ Sub Kegiatan	Indikator Program/ Kegiatan/ Sub Kegiatan	Target Akhir Periode RPJMD	Realisasi Capaian RKPD Tahun 2020	Prakiraan Capaian Target RKPD Tahun 2021	Capaian Kinerja dan Kerangka Pendanaan						Kelompok Sasaran	Prakiraan Maju Rencana Tahun 2023		Perangkat Daerah Penanggung Jawab
						Target 2022	Pagu Indikatif	Lokasi	Sumber Dana	Prioritas			Target	Pagu Indikatif	
										Nasional	Daerah				
7 01 01 2.06 08	Fasilitasi Kunjungan Tamu	Frekuensi Penyediaan Makanan dan Minuman yang Tersedia Untuk Pemenuhan Kebutuhan Kantor				12 Kali	3,330,000	Kota Gorontalo, Kota Tengah, Dulalowo Timur	Dana Transfer Umum - Dana Alokasi Umum		2. Penataan Birokrasi	Kelurahan	12 Kali	25,000,000	Kecamatan Kota Tengah
7 01 01 2.06 09	Penyelenggaraan Rapat Koordinasi dan Konsultasi SKPD	Frekuensi Rapat Koordinasi dan Konsultasi				50 Kali	19,534,000	Kota Gorontalo, Kota Tengah, Dulalowo Timur	Dana Transfer Umum - Dana Alokasi Umum		2. Penataan Birokrasi	Kelurahan	50 Kali	35,000,000	Kecamatan Kota Tengah
7 01 01 2.07	<b>Pengadaan Barang Milik Daerah Penunjang Urusan Pemerintah Daerah</b>	Jumlah Pengadaan Barang Milik Daerah Penunjang Urusan Pemerintah Daerah	unit		unit	9 unit	<b>23,516,130</b>						9 unit	<b>145,000,000</b>	
7 01 01 2.07 06	Pengadaan Peralatan dan Mesin Lainnya	Jumlah Tambahan Peralatan Gedung Kantor Penunjang Kegiatan				20 Unit	23,516,130	Kota Gorontalo, Kota Tengah, Dulalowo Timur	Dana Transfer Umum - Dana Alokasi Umum		2. Penataan Birokrasi	Kelurahan	20 Unit	145,000,000	Kecamatan Kota Tengah
7 01 01 2.08	<b>Penyediaan Jasa Penunjang Urusan Pemerintahan Daerah</b>	Presentase Penyediaan Jasa Penunjang Urusan Pemerintahan Daerah	%		%	100 %	<b>139,026,900</b>						100 %	<b>330,000,000</b>	
7 01 01 2.08 02	Penyediaan Jasa Komunikasi, Sumber Daya Air dan Listrik	Frekuensi Penyediaan Jasa Komunikasi, Sumber Daya Air dan Listrik				12 Kali	18,366,900	Kota Gorontalo, Kota Tengah, Dulalowo Timur	Dana Transfer Umum - Dana Alokasi Umum		2. Penataan Birokrasi	Kelurahan	12 Kali	165,000,000	Kecamatan Kota Tengah
7 01 01 2.08 04	Penyediaan Jasa Pelayanan Umum Kantor	Frekuensi Pembayaran Jasa Pelayanan Umum				12 Kali	120,660,000	Kota Gorontalo, Kota Tengah, Dulalowo Timur	Dana Transfer Umum - Dana Alokasi Umum		2. Penataan Birokrasi	Kelurahan	12 Kali	165,000,000	Kecamatan Kota Tengah
7 01 01 2.09	<b>Pemeliharaan Barang Milik Daerah Penunjang Urusan Pemerintahan Daerah</b>	Presentase Pemeliharaan Barang Milik Daerah Penunjang Urusan Pemerintah Daerah	%		%	100 %	<b>7,363,000</b>						100 %	<b>291,000,000</b>	
7 01 01 2.09 01	Penyediaan Jasa Pemeliharaan, Biaya Pemeliharaan dan Pajak Kendaraan Perorangan Dinas atau Kendaraan Dinas Jabatan	Jumlah Kendaraan Dinas Yang Mengurus Perizinan				20 Unit	5,333,000	Kota Gorontalo, Kota Tengah, Dulalowo Timur	Dana Transfer Umum - Dana Alokasi Umum		2. Penataan Birokrasi	Kelurahan	20 Unit	46,000,000	Kecamatan Kota Tengah
7 01 01 2.09 06	Pemeliharaan Peralatan dan Mesin Lainnya	Frekuensi Pemeliharaan Peralatan dan Mesin Lainnya				84 Unit	2,030,000	Kota Gorontalo, Kota Tengah, Dulalowo Timur	Dana Transfer Umum - Dana Alokasi Umum		2. Penataan Birokrasi	Kelurahan	84 Unit	15,000,000	Kecamatan Kota Tengah

**Penetapan Rencana Kerja Pemerintah Daerah (RKPD)  
Kota Gorontalo  
Tahun 2022**

Kode	Urusan/ Bidang Urusan/ Program/ Kegiatan/ Sub Kegiatan	Indikator Program/ Kegiatan/ Sub Kegiatan	Target Akhir Periode RPJMD	Realisasi Capaian RKPD Tahun 2020	Prakiraan Capaian Target RKPD Tahun 2021	Capaian Kinerja dan Kerangka Pendanaan						Kelompok Sasaran	Prakiraan Maju Rencana Tahun 2023		Perangkat Daerah Penanggung Jawab
						Target 2022	Pagu Indikatif	Lokasi	Sumber Dana	Prioritas			Target	Pagu Indikatif	
										Nasional	Daerah				
7 01 01 2.09 11	Pemeliharaan/Rehabilitasi Sarana dan Prasarana Pendukung Gedung Kantor atau Bangunan Lainnya	Frekuensi Pemeliharaan/Rehabilitasi Gedung				7 Unit	0	Kota Gorontalo, Kota Tengah, Dulalowo Timur	Dana Transfer Umum - Dana Alokasi Umum		2. Penataan Birokrasi	Kelurahan	7 Unit	230,000,000	Kecamatan Kota Tengah
7 01 02	<b>PROGRAM PENYELENGGARAAN PEMERINTAHAN DAN PELAYANAN PUBLIK</b>	Persentase Pelayanan Umum Pemerintahan Kecamatan dan Pelayanan Publik	%		%	3,6 %	<b>25,826,117</b>						3,6 %	<b>278,000,000</b>	
7 01 02 2.01	<b>Koordinasi Penyelenggaraan Kegiatan Pemerintahan di Tingkat Kecamatan</b>	Presentase Koordinasi Penyelenggaraan Kegiatan Pemerintahan di Tingkat Kecamatan	%		%	100 %	<b>3,626,200</b>						100 %	<b>52,000,000</b>	
7 01 02 2.01 01	Koordinasi/Sinergi Perencanaan dan Pelaksanaan Kegiatan Pemerintahan dengan Perangkat Daerah dan Instansi Vertikal Terkait	Jumlah Laporan Pelaksanaan Kegiatan Pemerintahan dan Jumlah Dokumen Profil Pelaksanaan Kegiatan Pemerintahan dan Jumlah Dokumen Profil				7 Dokumen Profil 12 lap	3,626,200	Kota Gorontalo, Kota Tengah, Dulalowo Timur	Dana Transfer Umum - Dana Alokasi Umum		2. Penataan Birokrasi	Kelurahan	7 Dokumen Profil 12 lap	52,000,000	Kecamatan Kota Tengah
7 01 02 2.04	<b>Pelaksanaan Urusan Pemerintahan yang Dilimpahkan kepada Camat</b>	Jumlah urusan pemerintahan yang dilimpahkan kepada camat	Urusan		Urusan	2 Urusan	<b>22,199,917</b>						2 Urusan	<b>226,000,000</b>	
7 01 02 2.04 03	Pelaksanaan Urusan Pemerintahan yang terkait dengan Kewenangan Lain yang Dilimpahkan	Jumlah Penyelenggaraan Urusan Pemerintahan yang Dilimpahkan				2 Urusan	22,199,917	Kota Gorontalo, Kota Tengah, Dulalowo Timur	Dana Transfer Umum - Dana Alokasi Umum		2. Penataan Birokrasi	PKK DAN KARANG TARUNA	2 Urusan	226,000,000	Kecamatan Kota Tengah
7 01 03	<b>PROGRAM PEMBERDAYAAN MASYARAKAT DESA DAN KELURAHAN</b>	Presentase Peningkatan Pemberdayaan Masyarakat di Kelurahan	%		%	10 %	<b>120,545,000</b>						10 %	<b>387,000,000</b>	
7 01 03 2.02	<b>Kegiatan Pemberdayaan Kelurahan</b>	Presentase Kegiatan Pemberdayaan Kelurahan	%		%	60 %	<b>120,545,000</b>						60 %	<b>387,000,000</b>	
7 01 03 2.02 01	Peningkatan Partisipasi Masyarakat dalam Forum Musyawarah Perencanaan Pembangunan di Kelurahan	Jumlah Masyarakat Yang Berpartisipasi Dalam Kegiatan Musrenbang Kelurahan Jumlah Masyarakat Yang Berpartisipasi Dalam Kegiatan Rembug Warga				150 Masyarakat 150 Orang Masyarakat	13,791,900	Kota Gorontalo, Kota Tengah, Dulalowo Timur	Dana Transfer Umum - Dana Alokasi Umum		2. Penataan Birokrasi	Kelurahan	150 Masyarakat 150 Orang Masyarakat	168,000,000	Kecamatan Kota Tengah
7 01 03 2.02 02	Pembangunan Sarana dan Prasarana Kelurahan	Jumlah Sarana Prasarana Kelurahan Yang Terbangun				1 Paket	100,000,000	Kota Gorontalo, Kota Tengah, Dulalowo Timur	Dana Transfer Umum - Dana Alokasi Umum		3. Penataan Infrastruktur Perkotaan	Kelurahan	1 Paket	150,000,000	Kecamatan Kota Tengah

**Penetapan Rencana Kerja Pemerintah Daerah (RKPD)  
Kota Gorontalo  
Tahun 2022**

Kode	Urusan/ Bidang Urusan/ Program/ Kegiatan/ Sub Kegiatan	Indikator Program/ Kegiatan/ Sub Kegiatan	Target Akhir Periode RPJMD	Realisasi Capaian RKPD Tahun 2020	Prakiraan Capaian Target RKPD Tahun 2021	Capaian Kinerja dan Kerangka Pendanaan						Kelompok Sasaran	Prakiraan Maju Rencana Tahun 2023		Perangkat Daerah Penanggung Jawab
						Target 2022	Pagu Indikatif	Lokasi	Sumber Dana	Prioritas			Target	Pagu Indikatif	
										Nasional	Daerah				
7 01 03 2.02 03	Pemberdayaan Masyarakat di Kelurahan	Jumlah Kegiatan Fasilitas Kepada Lembaga Pemberdayaan Masyarakat (LPM) Jumlah Kelompok Masyarakat Yang Meningkatkan Perekonomiannya Setelah Mengikuti Kegiatan Pemberdayaan di Kelurahan Jumlah Kelompok Masyarakat Yang Meningkatkan Perekonomiannya Setelah Mengikuti Kegiatan Pemberdayaan di Kelurahan				1 Kegiatan 12 Kelompok Masyarakat 30 Kegiatan	6,753,100	Kota Gorontalo, Kota Tengah, Wumialo	Dana Transfer Umum - Dana Alokasi Umum		2. Penataan Birokrasi	Kelurahan	1 Kegiatan 12 Kelompok Masyarakat 30 Kegiatan	69,000,000	Kecamatan Kota Tengah
7 01 04	<b>PROGRAM KOORDINASI KETENTRAMAN DAN KETERTIBAN UMUM</b>	Persentase Peningkatan Lingkungan Yang Aman dan Kondusif	%	%	%	20 %	<b>35,250,000</b>						20 %	<b>830,000,000</b>	
7 01 04 2.01	<b>Koordinasi Upaya Penyelenggaraan Ketenteraman dan Ketertiban Umum</b>	Frekuensi Koordinasi Upaya Penyelenggaraan Ketenteraman dan Ketertiban Umum	Kali		Kali	12 Kali	<b>35,250,000</b>						12 Kali	<b>830,000,000</b>	
7 01 04 2.01 01	Sinergitas dengan Kepolisian Negara Republik Indonesia, Tentara Nasional Indonesia dan Instansi Vertikal di Wilayah Kecamatan	Jumlah Rapat-Rapat Tingkat Kecamatan Bersama Babinsa/Babinkamtibmas Kelurahan Pengendalian Covid-19 dan Pertumbuhan Ekonomi Membaik				12 Kali 1 Kelurahan	35,250,000	Kota Gorontalo, Kota Tengah, Dulalowo Timur	Dana Transfer Umum - Dana Alokasi Umum		2. Penataan Birokrasi	Babinsa dan Bhabinkamtibmas	12 Kali 1 Kelurahan	830,000,000	Kecamatan Kota Tengah
7 01 05	<b>PROGRAM PENYELENGGARAAN URUSAN PEMERINTAHAN UMUM</b>	Persentase Penyelenggaraan Urusan Pemerintahan Umum	%	%	%	2 %	<b>74,200,000</b>						2 %	<b>947,000,000</b>	
7 01 05 2.01	<b>Penyelenggaraan Urusan Pemerintahan Umum sesuai Penugasan Kepala Daerah</b>	Jumlah Urusan pemerintahan yang dilaksanakan di kecamatan	Urusan		Urusan	2 Urusan	<b>74,200,000</b>						2 Urusan	<b>947,000,000</b>	
7 01 05 2.01 07	Pelaksanaan semua Urusan Pemerintahan yang bukan merupakan Kewenangan Daerah dan tidak dilaksanakan oleh Instansi Vertikal	Jumlah Kegiatan Aktualisasi Adat Budaya Daerah Jumlah Kunjungan ke Masjid-Masjid Dalam Rangka GSSB				1 Kegiatan 144 Kali	74,200,000	Kota Gorontalo, Kota Tengah, Dulalowo Timur	Dana Transfer Umum - Dana Alokasi Umum		2. Penataan Birokrasi	Kelurahan	1 Kegiatan 144 Kali	947,000,000	Kecamatan Kota Tengah
7	<b>UNSUR KEWILAYAHAN</b>														

**Penetapan Rencana Kerja Pemerintah Daerah (RKPD)  
Kota Gorontalo  
Tahun 2022**

Kode	Urusan/ Bidang Urusan/ Program/ Kegiatan/ Sub Kegiatan	Indikator Program/ Kegiatan/ Sub Kegiatan	Target Akhir Periode RPJMD	Realisasi Capaian RKP Tahun 2020	Prakiraan Capaian Target RKP Tahun 2021	Capaian Kinerja dan Kerangka Pendanaan						Kelompok Sasaran	Prakiraan Maju Rencana Tahun 2023		Perangkat Daerah Penanggung Jawab
						Target 2022	Pagu Indikatif	Lokasi	Sumber Dana	Prioritas			Target	Pagu Indikatif	
										Nasional	Daerah				
7 01							640,133,356							4,437,000,000	
7 01 01	<b>PROGRAM PENUNJANG URUSAN PEMERINTAHAN DAERAH KABUPATEN/KOTA</b>	Persentase pemenuhan layanan penunjang urusan pemerintahan daerah	%	%		95 %	274,117,239					95 %	1,995,000,000		
7 01 01	2.02 <b>Administrasi Keuangan Perangkat Daerah</b>	Presentase Layanan Administrasi Keuangan Perangkat Dearah	%	%		100 %	11,760,000					100 %	58,000,000		
7 01 01	2.02 03 Pelaksanaan Penatausahaan dan Pengujian/Verifikasi Keuangan SKPD	Jumlah Dokumen Hasil Pengujian/Verifikasi Keuangan				12 Kali	11,760,000	Kota Gorontalo, Kota Tengah, Wumialo	Dana Transfer Umum - Dana Alokasi Umum	2. Penataan Birokrasi	Bendahara Pengeluaran Pembantu	12 Kali	58,000,000	Kecamatan Kota Tengah	
7 01 01	2.03 <b>Administrasi Barang Milik Daerah pada Perangkat Daerah</b>	Jumlah Dokumen Administrasi Barang Milik Daerah Perangkat Daerah	Dokumen	Dokumen		14 Dokumen	13,200,000					14 Dokumen	99,000,000		
7 01 01	2.03 06 Penatausahaan Barang Milik Daerah pada SKPD	Jumlah Dokumen Penatausahaan Barang Milik Daerah				14 Dokumen	13,200,000	Kota Gorontalo, Kota Tengah, Wumialo	Dana Transfer Umum - Dana Alokasi Umum	2. Penataan Birokrasi	Bendahara BMB dan Operator BMD	14 Dokumen	99,000,000	Kecamatan Kota Tengah	
7 01 01	2.06 <b>Administrasi Umum Perangkat Daerah</b>	Presentase Layanan Administrasi Umum Perangkat Daerah	%	%		100 %	46,730,839					100 %	231,000,000		
7 01 01	2.06 01 Penyediaan Komponen Instalasi Listrik/Penerangan Bangunan Kantor	Jumlah Komponen Penerangan Kantor				12 Kali	1,988,039	Kota Gorontalo, Kota Tengah, Wumialo	Dana Transfer Umum - Dana Alokasi Umum	2. Penataan Birokrasi	Kelurahan	12 Kali	14,000,000	Kecamatan Kota Tengah	
7 01 01	2.06 02 Penyediaan Peralatan dan Perlengkapan Kantor	Jumlah Peralatan dan Perlengkapan Kantor				12 Jenis	7,294,700	Kota Gorontalo, Kota Tengah, Wumialo	Dana Transfer Umum - Dana Alokasi Umum	2. Penataan Birokrasi	Kelurahan	12 Jenis	47,000,000	Kecamatan Kota Tengah	
7 01 01	2.06 04 Penyediaan Bahan Logistik Kantor	Frekuensi Penyediaan Makanan dan Minuman yang Tersedia Untuk Pemenuhan Kebutuhan Kantor				12 Kali	8,484,100	Kota Gorontalo, Kota Tengah, Wumialo	Dana Transfer Umum - Dana Alokasi Umum	2. Penataan Birokrasi	Kelurahan	12 Kali	75,000,000	Kecamatan Kota Tengah	
7 01 01	2.06 05 Penyediaan Barang Cetakan dan Penggandaan						6,100,000	Kota Gorontalo, Kota Tengah, Wumialo	Dana Transfer Umum - Dana Alokasi Umum	2. Penataan Birokrasi	Kelurahan		35,000,000	Kecamatan Kota Tengah	
7 01 01	2.06 08 Fasilitasi Kunjungan Tamu	Frekuensi Penyediaan Makanan dan Minuman yang Tersedia Untuk Pemenuhan Kebutuhan Kantor				12 Kali	3,330,000	Kota Gorontalo, Kota Tengah, Wumialo	Dana Transfer Umum - Dana Alokasi Umum	2. Penataan Birokrasi	Kelurahan	12 Kali	25,000,000	Kecamatan Kota Tengah	

**Penetapan Rencana Kerja Pemerintah Daerah (RKPD)  
Kota Gorontalo  
Tahun 2022**

Kode	Urusan/ Bidang Urusan/ Program/ Kegiatan/ Sub Kegiatan	Indikator Program/ Kegiatan/ Sub Kegiatan	Target Akhir Periode RPJMD	Realisasi Capaian RKPD Tahun 2020	Prakiraan Capaian Target RKPD Tahun 2021	Capaian Kinerja dan Kerangka Pendanaan						Kelompok Sasaran	Prakiraan Maju Rencana Tahun 2023		Perangkat Daerah Penanggung Jawab
						Target 2022	Pagu Indikatif	Lokasi	Sumber Dana	Prioritas			Target	Pagu Indikatif	
										Nasional	Daerah				
7 01 01 2.06 09	Penyelenggaraan Rapat Koordinasi dan Konsultasi SKPD	Frekuensi Rapat Koordinasi dan Konsultasi				50 Kali	19,534,000	Kota Gorontalo, Kota Tengah, Wumialo	Dana Transfer Umum - Dana Alokasi Umum		2. Penataan Birokrasi	Kelurahan	50 Kali	35,000,000	Kecamatan Kota Tengah
<b>7 01 01 2.07</b>	<b>Pengadaan Barang Milik Daerah Penunjang Urusan Pemerintah Daerah</b>	Jumlah Pengadaan Barag Milik Daerah Penunjang Urusan Pemerintah Derah	unit		unit	10 unit	<b>22,676,500</b>						10 unit	<b>145,000,000</b>	
7 01 01 2.07 06	Pengadaan Peralatan dan Mesin Lainnya	Jumlah Tambahan Peralatan Gedung Kantor Penunjang Kegiatan				3 Unit	22,676,500	Kota Gorontalo, Kota Tengah, Wumialo	Dana Transfer Umum - Dana Alokasi Umum		2. Penataan Birokrasi	Kelurahan	3 Unit	145,000,000	Kecamatan Kota Tengah
<b>7 01 01 2.08</b>	<b>Penyediaan Jasa Penunjang Urusan Pemerintahan Daerah</b>	Presentase Penyediaan Jasa Penunjang Urusan Pemerintahan Daerah	%		%	100 %	<b>172,386,900</b>						100 %	<b>1,171,000,000</b>	
7 01 01 2.08 02	Penyediaan Jasa Komunikasi, Sumber Daya Air dan Listrik	Frekuensi Penyediaan Jasa Komunikasi, Sumber Daya Air dan Listrik				12 Kali	18,366,900	Kota Gorontalo, Kota Tengah, Wumialo	Dana Transfer Umum - Dana Alokasi Umum		2. Penataan Birokrasi	Kelurahan	12 Kali	165,000,000	Kecamatan Kota Tengah
7 01 01 2.08 04	Penyediaan Jasa Pelayanan Umum Kantor	Frekuensi Pembayaran Jasa Pelayanan Umum Kantor				12 Kali	154,020,000	Kota Gorontalo, Kota Tengah, Wumialo	Dana Transfer Umum - Dana Alokasi Umum		2. Penataan Birokrasi	Kelurahan	12 Kali	1,006,000,000	Kecamatan Kota Tengah
<b>7 01 01 2.09</b>	<b>Pemeliharaan Barang Milik Daerah Penunjang Urusan Pemerintahan Daerah</b>	Presentase Pemeliharaan Barang Milik Daerah Penunjang Urusan Pemerintah Daerah	%		%	100 %	<b>7,363,000</b>						100 %	<b>291,000,000</b>	
7 01 01 2.09 01	Penyediaan Jasa Pemeliharaan, Biaya Pemeliharaan dan Pajak Kendaraan Perorangan Dinas atau Kendaraan Dinas Jabatan	Jumlah Kendaraan Dinas Yang Mengurus Perizinan				2 Unit	5,333,000	Kota Gorontalo, Kota Tengah, Wumialo	Dana Transfer Umum - Dana Alokasi Umum		2. Penataan Birokrasi	Kelurahan	2 Unit	46,000,000	Kecamatan Kota Tengah
7 01 01 2.09 06	Pemeliharaan Peralatan dan Mesin Lainnya	Frekuensi Pemeliharaan Peralatan dan Mesin Lainnya				84 Unit	2,030,000	Kota Gorontalo, Kota Tengah, Wumialo	Dana Transfer Umum - Dana Alokasi Umum		2. Penataan Birokrasi	Kelurahan	84 Unit	15,000,000	Kecamatan Kota Tengah
7 01 01 2.09 11	Pemeliharaan/Rehabilitasi Sarana dan Prasarana Pendukung Gedung Kantor atau Bangunan Lainnya	Frekuensi Pemeliharaan/Rehabilitasi Gedung				1 Unit	0	Kota Gorontalo, Kota Tengah, Wumialo	Dana Transfer Umum - Dana Alokasi Umum		2. Penataan Birokrasi	Kelurahan	1 Unit	230,000,000	Kecamatan Kota Tengah
<b>7 01 02</b>	<b>PROGRAM PENYELENGGARAAN PEMERINTAHAN DAN PELAYANAN PUBLIK</b>	Persentase Pelayanan Umum Pemerinttahan Kecamatan dan Pelayanan Publik	%		%	3,6 %	<b>28,201,117</b>						3,6 %	<b>278,000,000</b>	

**Penetapan Rencana Kerja Pemerintah Daerah (RKPD)  
Kota Gorontalo  
Tahun 2022**

Kode	Urusan/ Bidang Urusan/ Program/ Kegiatan/ Sub Kegiatan	Indikator Program/ Kegiatan/ Sub Kegiatan	Target Akhir Periode RPJMD	Realisasi Capaian RKPD Tahun 2020	Prakiraan Capaian Target RKPD Tahun 2021	Capaian Kinerja dan Kerangka Pendanaan					Kelompok Sasaran	Prakiraan Maju Rencana Tahun 2023		Perangkat Daerah Penanggung Jawab	
						Target 2022	Pagu Indikatif	Lokasi	Sumber Dana	Prioritas		Target	Pagu Indikatif		
										Nasional					Daerah
7 01 02 2.01	<b>Koordinasi Penyelenggaraan Kegiatan Pemerintahan di Tingkat Kecamatan</b>	Presentase Koordinasi Penyelenggaraan Kegiatan Pemerintahan di Tingkat Kecamatan	%		%	100 %	6,001,200					100 %	52,000,000		
7 01 02 2.01 01	Koordinasi/Sinergi Perencanaan dan Pelaksanaan Kegiatan Pemerintahan dengan Perangkat Daerah dan Instansi Vertikal Terkait	Jumlah Laporan Pelaksanaan Kegiatan Pemerintahan dan Jumlah Dokumen Profil Jumlah Laporan Pelaksanaan Kegiatan Pemerintahan dan Jumlah Dokumen Profil				7 Dokumen Profil 12 Laporan Kegiatan	6,001,200	Kota Gorontalo, Kota Tengah, Wumialo	Dana Transfer Umum - Dana Alokasi Umum	2. Penataan Birokrasi	Kelurahan	7 Dokumen Profil 12 Laporan Kegiatan	52,000,000	Kecamatan Kota Tengah	
7 01 02 2.04	<b>Pelaksanaan Urusan Pemerintahan yang Dilimpahkan kepada Camat</b>	Jumlah urusan pemerintahan yang dilimpahkan kepada camat	Urusan		Urusan	2 Urusan	22,199,917					2 Urusan	226,000,000		
7 01 02 2.04 03	Pelaksanaan Urusan Pemerintahan yang terkait dengan Kewenangan Lain yang Dilimpahkan	Jumlah Penyelenggaraan Urusan Pemerintahan yang Dilimpahkan				2 Urusan	22,199,917	Kota Gorontalo, Kota Tengah, Wumialo	Dana Transfer Umum - Dana Alokasi Umum	2. Penataan Birokrasi	PKK DAN KARANG TARUNA	2 Urusan	226,000,000	Kecamatan Kota Tengah	
7 01 03	<b>PROGRAM PEMBERDAYAAN MASYARAKAT DESA DAN KELURAHAN</b>	Presentase Peningkatan Pemberdayaan Masyarakat di Kelurahan	%		%	10 %	126,980,000					10 %	387,000,000		
7 01 03 2.02	<b>Kegiatan Pemberdayaan Kelurahan</b>	Presentase Kegiatan Pemberdayaan Kelurahan	%		%	60 %	126,980,000					60 %	387,000,000		
7 01 03 2.02 01	Peningkatan Partisipasi Masyarakat dalam Forum Musyawarah Perencanaan Pembangunan di Kelurahan	Jumlah Masyarakat Yang Berpartisipasi Dalam Kegiatan Musrenbang Kelurahan Jumlah Masyarakat Yang Berpartisipasi Dalam Kegiatan Rembug Warga				150 Masyarakat 150 Orang Masyarakat	20,226,900	Kota Gorontalo, Kota Tengah, Wumialo	Dana Transfer Umum - Dana Alokasi Umum	2. Penataan Birokrasi	Kelurahan	150 Masyarakat 150 Orang Masyarakat	168,000,000	Kecamatan Kota Tengah	
7 01 03 2.02 02	Pembangunan Sarana dan Prasarana Kelurahan	Jumlah Sarana Prasarana Kelurahan Yang Terbangun				1 Paket	100,000,000	Kota Gorontalo, Kota Tengah, Wumialo	Dana Transfer Umum - Dana Alokasi Umum	3. Penataan Infrastruktur Perkotaan	Kelurahan	1 Paket	150,000,000	Kecamatan Kota Tengah	

**Penetapan Rencana Kerja Pemerintah Daerah (RKPD)  
Kota Gorontalo  
Tahun 2022**

Kode	Urusan/ Bidang Urusan/ Program/ Kegiatan/ Sub Kegiatan	Indikator Program/ Kegiatan/ Sub Kegiatan	Target Akhir Periode RPJMD	Realisasi Capaian RKPD Tahun 2020	Prakiraan Capaian Target RKPD Tahun 2021	Capaian Kinerja dan Kerangka Pendanaan						Kelompok Sasaran	Prakiraan Maju Rencana Tahun 2023		Perangkat Daerah Penanggung Jawab
						Target 2022	Pagu Indikatif	Lokasi	Sumber Dana	Prioritas			Target	Pagu Indikatif	
										Nasional	Daerah				
7 01 03 2.02 03	Pemberdayaan Masyarakat di Kelurahan	Jumlah Kegiatan Fasilitas Kepada Lembaga Pemberdayaan Masyarakat (LPM) Jumlah Kelompok Masyarakat Yang Meningkatkan Perekonomiannya Setelah Mengikuti Kegiatan Pemberdayaan di Kelurahan Jumlah Kelompok Masyarakat Yang Meningkatkan Perekonomiannya Setelah Mengikuti Kegiatan Pemberdayaan di Kelurahan				1 Kegiatan 12 Kelompok Masyarakat 30 Kegiatan	6,753,100	Kota Gorontalo, Kota Tengah, Wumialo	Dana Transfer Umum - Dana Alokasi Umum		2. Penataan Birokrasi	Kelurahan	1 Kegiatan 12 Kelompok Masyarakat 30 Kegiatan	69,000,000	Kecamatan Kota Tengah
7 01 04	<b>PROGRAM KOORDINASI KETENTRAMAN DAN KETERTIBAN UMUM</b>	Persentase Peningkatan Lingkungan Yang Aman dan Kondusif	%	%		20 %	<b>41,235,000</b>						20 %	<b>830,000,000</b>	
7 01 04 2.01	<b>Koordinasi Upaya Penyelenggaraan Ketenteraman dan Ketertiban Umum</b>	Frekuensi Koordinasi Upaya Penyelenggaraan Ketenteraman dan Ketertiban Umum	Kali		Kali	12 Kali	<b>41,235,000</b>						12 Kali	<b>830,000,000</b>	
7 01 04 2.01 01	Sinergitas dengan Kepolisian Negara Republik Indonesia, Tentara Nasional Indonesia dan Instansi Vertikal di Wilayah Kecamatan	Jumlah Rapat-Rapat Tingkat Kecamatan Bersama Babinsa/Babinkamtibmas Kelurahan Pengendalian Covid-19 dan Pertumbuhan Ekonomi Membaik				12 Kali 1 Kelurahan	41,235,000	Kota Gorontalo, Kota Tengah, Wumialo	Dana Transfer Umum - Dana Alokasi Umum		2. Penataan Birokrasi	Babinsa dan Bhabinkamtibmas	12 Kali 1 Kelurahan	830,000,000	Kecamatan Kota Tengah
7 01 05	<b>PROGRAM PENYELENGGARAAN URUSAN PEMERINTAHAN UMUM</b>	Persentase Penyelenggaraan Urusan Pemerintahan Umum	%	%		2 %	<b>169,600,000</b>						2 %	<b>947,000,000</b>	
7 01 05 2.01	<b>Penyelenggaraan Urusan Pemerintahan Umum sesuai Penugasan Kepala Daerah</b>	Jumlah Urusan pemerintahan yang dilaksanakan di kecamatan	Urusan		Urusan	2 Urusan	<b>169,600,000</b>						2 Urusan	<b>947,000,000</b>	
7 01 05 2.01 07	Pelaksanaan semua Urusan Pemerintahan yang bukan merupakan Kewenangan Daerah dan tidak dilaksanakan oleh Instansi Vertikal	Jumlah Kegiatan Aktualisasi Adat Budaya Daerah Jumlah Kunjungan Ke Masjid-Masjid Dalam Rangka GSSB				3 Kegiatan 144 Kali	169,600,000	Kota Gorontalo, Kota Tengah, Wumialo	Dana Transfer Umum - Dana Alokasi Umum		2. Penataan Birokrasi	Kelurahan	3 Kegiatan 144 Kali	947,000,000	Kecamatan Kota Tengah
7	<b>UNSUR KEWILAYAHAN</b>														



**Penetapan Rencana Kerja Pemerintah Daerah (RKPD)  
Kota Gorontalo  
Tahun 2022**

Kode	Urusan/ Bidang Urusan/ Program/ Kegiatan/ Sub Kegiatan	Indikator Program/ Kegiatan/ Sub Kegiatan	Target Akhir Periode RPJMD	Realisasi Capaian RKPD Tahun 2020	Prakiraan Capaian Target RKPD Tahun 2021	Capaian Kinerja dan Kerangka Pendanaan					Kelompok Sasaran	Prakiraan Maju Rencana Tahun 2023		Perangkat Daerah Penanggung Jawab	
						Target 2022	Pagu Indikatif	Lokasi	Sumber Dana	Prioritas		Target	Pagu Indikatif		
										Nasional					Daerah
7	01						5,840,896,590						8,340,989,164		
7	01	01					5,527,378,960						6,151,740,947		
7	01	01	2.01				22,851,900						23,525,794		
7	01	01	2.01	01			4 Dokumen	6,766,600	Kota Gorontalo, Hulonthalangi Semua Kelurahan	Dana Transfer Umum - Dana Alokasi Umum			4 Dokumen	7,161,610	Kecamatan Hulonthalangi
7	01	01	2.01	02			4 Dokumen	8,540,200	Kota Gorontalo, Hulonthalangi Semua Kelurahan	Dana Transfer Umum - Dana Alokasi Umum			4 Dokumen	9,040,784	Kecamatan Hulonthalangi
7	01	01	2.01	06			1 Dokumen	7,545,100	Kota Gorontalo, Hulonthalangi Semua Kelurahan	Dana Transfer Umum - Dana Alokasi Umum			1 Dokumen	7,323,400	Kecamatan Hulonthalangi
7	01	01	2.02					4,555,347,116					4,618,703,334		
7	01	01	2.02	01			47 Orang	4,529,304,916	Kota Gorontalo, Hulonthalangi Semua Kelurahan	Dana Transfer Umum - Dana Alokasi Umum			47 Orang	4,559,371,760	Kecamatan Hulonthalangi
7	01	01	2.02	03			84 Kali	19,720,000	Kota Gorontalo, Hulonthalangi Semua Kelurahan	Dana Transfer Umum - Dana Alokasi Umum			84 Kali	52,367,158	Kecamatan Hulonthalangi
7	01	01	2.02	05			1 Dokumen	6,322,200	Kota Gorontalo, Hulonthalangi Semua Kelurahan	Dana Transfer Umum - Dana Alokasi Umum			1 Dokumen	6,964,416	Kecamatan Hulonthalangi
7	01	01	2.03					6,900,000					25,647,000		
7	01	01	2.03	06			12 Dokumen	6,900,000	Kota Gorontalo, Hulonthalangi Semua Kelurahan	Dana Transfer Umum - Dana Alokasi Umum			12 Dokumen	25,647,000	Kecamatan Hulonthalangi

**Penetapan Rencana Kerja Pemerintah Daerah (RKPD)  
Kota Gorontalo  
Tahun 2022**

Kode	Urusan/ Bidang Urusan/ Program/ Kegiatan/ Sub Kegiatan	Indikator Program/ Kegiatan/ Sub Kegiatan	Target Akhir Periode RPJMD	Realisasi Capaian RKPD Tahun 2020	Prakiraan Capaian Target RKPD Tahun 2021	Capaian Kinerja dan Kerangka Pendanaan						Kelompok Sasaran	Prakiraan Maju Rencana Tahun 2023		Perangkat Daerah Penanggung Jawab
						Target 2022	Pagu Indikatif	Lokasi	Sumber Dana	Prioritas			Target	Pagu Indikatif	
										Nasional	Daerah				
7 01 01 2.05	<b>Administrasi Kepegawaian Perangkat Daerah</b>						<b>84,762,000</b>						<b>59,997,500</b>		
7 01 01 2.05 11	Bimbingan Teknis Implementasi Peraturan Perundang-Undangan	Frekwensi keikutsertaan pada Bimbingan Teknis Implementasi Peraturan Perundang-Undangan				29 Kali	84,762,000	Kota Gorontalo, Hulonthalangi Semua Kelurahan	Dana Transfer Umum - Dana Alokasi Umum			29 Kali	59,997,500	Kecamatan Hulonthalangi	
7 01 01 2.06	<b>Administrasi Umum Perangkat Daerah</b>						<b>250,775,090</b>						<b>412,637,979</b>		
7 01 01 2.06 01	Penyediaan Komponen Instalasi Listrik/Penerangan Bangunan Kantor	Frekwensi penyediaan Komponen Instalasi Listrik				12 Kali	3,025,800	Kota Gorontalo, Hulonthalangi Semua Kelurahan	Dana Transfer Umum - Dana Alokasi Umum			12 Kali	9,035,128	Kecamatan Hulonthalangi	
7 01 01 2.06 02	Penyediaan Peralatan dan Perlengkapan Kantor	Jumlah penyediaan alat tulis kantor				36 Kali	13,349,200	Kota Gorontalo, Hulonthalangi Semua Kelurahan	Dana Transfer Umum - Dana Alokasi Umum			36 Kali	50,696,046	Kecamatan Hulonthalangi	
7 01 01 2.06 04	Penyediaan Bahan Logistik Kantor	Frekuensi Penyediaan Minuman yang tersedia untuk pemenuhan kebutuhan kantor Jumlah jasa kebersihan kantor				84 Kali 36 Kali	3,005,550	Kota Gorontalo, Hulonthalangi Semua Kelurahan	Dana Transfer Umum - Dana Alokasi Umum			84 Kali 36 Kali	62,600,991	Kecamatan Hulonthalangi	
7 01 01 2.06 05	Penyediaan Barang Cetakan dan Penggandaan	Jumlah penyediaan barang cetakan dan penggandaan				84 Kali	3,600,000	Kota Gorontalo, Hulonthalangi Semua Kelurahan	Dana Transfer Umum - Dana Alokasi Umum			84 Kali	21,398,880	Kecamatan Hulonthalangi	
7 01 01 2.06 08	Fasilitas Kunjungan Tamu	Frekuensi Kunjungan Fasilitas				120 Kali	2,070,000	Kota Gorontalo, Hulonthalangi Semua Kelurahan	Dana Transfer Umum - Dana Alokasi Umum			120 Kali	6,256,934	Kecamatan Hulonthalangi	
7 01 01 2.06 09	Penyelenggaraan Rapat Koordinasi dan Konsultasi SKPD	Frekwensi keikutsertaan pada Rapat serta Kegiatan Konsultasi dan Koordinasi di Luar Daerah				47 Kali	225,724,540	Kota Gorontalo, Hulonthalangi Semua Kelurahan	Dana Transfer Umum - Dana Alokasi Umum			47 Kali	262,650,000	Kecamatan Hulonthalangi	
7 01 01 2.07	<b>Pengadaan Barang Milik Daerah Penunjang Urusan Pemerintah Daerah</b>						<b>57,300,200</b>						<b>59,540,501</b>		
7 01 01 2.07 06	Pengadaan Peralatan dan Mesin Lainnya	Jumlah Tambahan Peralatan Gedung Kantor Penunjang Kegiatan				20 Unit	57,300,200	Kota Gorontalo, Hulonthalangi Semua Kelurahan	Dana Transfer Umum - Dana Alokasi Umum			20 Unit	59,540,501	Kecamatan Hulonthalangi	

**Penetapan Rencana Kerja Pemerintah Daerah (RKPD)  
Kota Gorontalo  
Tahun 2022**

Kode	Urusan/ Bidang Urusan/ Program/ Kegiatan/ Sub Kegiatan	Indikator Program/ Kegiatan/ Sub Kegiatan	Target Akhir Periode RPJMD	Realisasi Capaian RKPD Tahun 2020	Prakiraan Capaian Target RKPD Tahun 2021	Capaian Kinerja dan Kerangka Pendanaan						Kelompok Sasaran	Prakiraan Maju Rencana Tahun 2023		Perangkat Daerah Penanggung Jawab
						Target 2022	Pagu Indikatif	Lokasi	Sumber Dana	Prioritas			Target	Pagu Indikatif	
										Nasional	Daerah				
7 01 01 2.08	<b>Penyediaan Jasa Penunjang Urusan Pemerintahan Daerah</b>						<b>497,416,654</b>						<b>859,036,837</b>		
7 01 01 2.08 02	Penyediaan Jasa Komunikasi, Sumber Daya Air dan Listrik	Jumlah Jasa Telepon, Air Listrik dan Jasa Komunikasi Lainnya				324 Kali	36,616,654	Kota Gorontalo, Hulonthalangi Semua Kelurahan	Dana Transfer Umum - Dana Alokasi Umum			324 Kali	133,453,337	Kecamatan Hulonthalangi	
7 01 01 2.08 04	Penyediaan Jasa Pelayanan Umum Kantor	Jumlah laporan pelaksanaan kegiatan pemerintahan				12 Laporan	460,800,000	Kota Gorontalo, Hulonthalangi Semua Kelurahan	Dana Transfer Umum - Dana Alokasi Umum			12 Laporan	725,583,500	Kecamatan Hulonthalangi	
7 01 01 2.09	<b>Pemeliharaan Barang Milik Daerah Penunjang Urusan Pemerintahan Daerah</b>						<b>52,026,000</b>						<b>92,652,002</b>		
7 01 01 2.09 01	Penyediaan Jasa Pemeliharaan, Biaya Pemeliharaan dan Pajak Kendaraan Perorangan Dinas atau Kendaraan Dinas Jabatan	Frekuensi Pemeliharaan Kendaraan Dinas/Operasional penunjang Kegiatan Kantor Jumlah kendaraan dinas yang mengurus perizinan				12 Kali 16 Unit	32,060,000	Kota Gorontalo, Hulonthalangi Semua Kelurahan	Dana Transfer Umum - Dana Alokasi Umum			12 Kali 16 Unit	40,490,742	Kecamatan Hulonthalangi	
7 01 01 2.09 06	Pemeliharaan Peralatan dan Mesin Lainnya	Frekwensi jumlah peralatan terpelihara dengan baik				60 Unit	12,790,000	Kota Gorontalo, Hulonthalangi Semua Kelurahan	Dana Transfer Umum - Dana Alokasi Umum			60 Unit	28,139,600	Kecamatan Hulonthalangi	
7 01 01 2.09 09	Pemeliharaan/Rehabilitasi Gedung Kantor dan Bangunan Lainnya	Jumlah Gedung Kanto dengan baik				6 Gedung	7,176,000	Kota Gorontalo, Hulonthalangi Semua Kelurahan	Dana Transfer Umum - Dana Alokasi Umum			6 Gedung	24,021,660	Kecamatan Hulonthalangi	
7 01 02	<b>PROGRAM PENYELENGGARAAN PEMERINTAHAN DAN PELAYANAN PUBLIK</b>						<b>65,137,775</b>						<b>452,490,584</b>		
7 01 02 2.01	<b>Koordinasi Penyelenggaraan Kegiatan Pemerintahan di Tingkat Kecamatan</b>						<b>26,062,700</b>						<b>51,814,046</b>		
7 01 02 2.01 01	Koordinasi/Sinergi Perencanaan dan Pelaksanaan Kegiatan Pemerintahan dengan Perangkat Daerah dan Instansi Vertikal Terkait	Jumlah Dokumen Profil Jumlah Laporan pelaksanaan kegiatan pemerintahan				6 Dokumen 12 Laporan	10,613,300	Kota Gorontalo, Hulonthalangi Semua Kelurahan	Dana Transfer Umum - Dana Alokasi Umum			6 Dokumen 12 Laporan	32,082,753	Kecamatan Hulonthalangi	

**Penetapan Rencana Kerja Pemerintah Daerah (RKPD)  
Kota Gorontalo  
Tahun 2022**

Kode	Urusan/ Bidang Urusan/ Program/ Kegiatan/ Sub Kegiatan	Indikator Program/ Kegiatan/ Sub Kegiatan	Target Akhir Periode RPJMD	Realisasi Capaian RKPD Tahun 2020	Prakiraan Capaian Target RKPD Tahun 2021	Capaian Kinerja dan Kerangka Pendanaan						Kelompok Sasaran	Prakiraan Maju Rencana Tahun 2023		Perangkat Daerah Penanggung Jawab
						Target 2022	Pagu Indikatif	Lokasi	Sumber Dana	Prioritas			Target	Pagu Indikatif	
										Nasional	Daerah				
7 01 02 2.01 02	Peningkatan Efektifitas Kegiatan Pemerintahan di Tingkat Kecamatan	Jumlah kelurahan terpilih sebagai kelurahan berprestasi dalam melakukan inovasi pelayanan pemerintah kecamatan di tingkat kelurahan				1 Kelurahan	15,449,400	Kota Gorontalo, Hulonthalangi Semua Kelurahan	Dana Transfer Umum - Dana Alokasi Umum			1 Kelurahan	19,731,293	Kecamatan Hulonthalangi	
7 01 02 2.04	<b>Pelaksanaan Urusan Pemerintahan yang Dilimpahkan kepada Camat</b>						<b>39,075,075</b>						<b>400,676,538</b>		
7 01 02 2.04 03	Pelaksanaan Urusan Pemerintahan yang terkait dengan Kewenangan Lain yang Dilimpahkan	Jumlah penyelenggaraan urusan pemerintahan yang di limpahkan				2 Urusan	39,075,075	Kota Gorontalo, Hulonthalangi Semua Kelurahan	Dana Transfer Umum - Dana Alokasi Umum			2 Urusan	400,676,538	Kecamatan Hulonthalangi	
7 01 03	<b>PROGRAM PEMBERDAYAAN MASYARAKAT DESA DAN KELURAHAN</b>						<b>34,685,050</b>						<b>319,766,662</b>		
7 01 03 2.02	<b>Kegiatan Pemberdayaan Kelurahan</b>						<b>17,725,250</b>						<b>238,937,040</b>		
7 01 03 2.02 01	Peningkatan Partisipasi Masyarakat dalam Forum Musyawarah Perencanaan Pembangunan di Kelurahan	Jumlah masyarakat yang berpartisipasi dalam kegiatan rembuk warga dan forum musrenbang kelurahan dan kecamatan				1550 Orang	11,925,250	Kota Gorontalo, Hulonthalangi Semua Kelurahan	Dana Transfer Umum - Dana Alokasi Umum			1550 Orang	65,700,240	Kecamatan Hulonthalangi	
7 01 03 2.02 02	Pembangunan Sarana dan Prasarana Kelurahan	Jumlah sarana prasarana kelurahan yang terbangun				50 Paket	0	Kota Gorontalo, Hulonthalangi Semua Kelurahan	Dana Transfer Umum - Dana Alokasi Umum			50 Paket	150,000,000	Kecamatan Hulonthalangi	
7 01 03 2.02 04	Evaluasi Kelurahan	Jumlah Dokumen hasil evaluasi kelurahan				4 Dokumen	5,800,000	Kota Gorontalo, Hulonthalangi Semua Kelurahan	Dana Transfer Umum - Dana Alokasi Umum			4 Dokumen	23,236,800	Kecamatan Hulonthalangi	
7 01 03 2.03	<b>Pemberdayaan Lembaga Kemasyarakatan Tingkat Kecamatan</b>						<b>16,959,800</b>						<b>80,829,622</b>		
7 01 03 2.03 01	Penyelenggaraan Lembaga Kemasyarakatan	Jumlah kegiatan fasilitasi kepada Lembaga Pemberdayaan Masyarakat Jumlah kegiatan fasilitasi kepada Lembaga Pemberdayaan Masyarakat				12 Kelompok 74 Kegiatan	16,959,800	Kota Gorontalo, Hulonthalangi Semua Kelurahan	Dana Transfer Umum - Dana Alokasi Umum			12 Kelompok 74 Kegiatan	80,829,622	Kecamatan Hulonthalangi	

**Penetapan Rencana Kerja Pemerintah Daerah (RKPD)  
Kota Gorontalo  
Tahun 2022**

Kode	Urusan/ Bidang Urusan/ Program/ Kegiatan/ Sub Kegiatan	Indikator Program/ Kegiatan/ Sub Kegiatan	Target Akhir Periode RPJMD	Realisasi Capaian RKPD Tahun 2020	Prakiraan Capaian Target RKPD Tahun 2021	Capaian Kinerja dan Kerangka Pendanaan						Kelompok Sasaran	Prakiraan Maju Rencana Tahun 2023		Perangkat Daerah Penanggung Jawab
						Target 2022	Pagu Indikatif	Lokasi	Sumber Dana	Prioritas			Target	Pagu Indikatif	
										Nasional	Daerah				
7 01 04	<b>PROGRAM KOORDINASI KETENTRAMAN DAN KETERTIBAN UMUM</b>						23,200,000						713,872,400		
7 01 04 2.01	<b>Koordinasi Upaya Penyelenggaraan Ketenteraman dan Ketertiban Umum</b>						17,400,000						702,130,400		
7 01 04 2.01 01	Sinergitas dengan Kepolisian Negara Republik Indonesia, Tentara Nasional Indonesia dan Instansi Vertikal di Wilayah Kecamatan	Jumlah rapat-rapat tingkat kecamatan bersama Babinsa/Babinkamtibmas kelurahan				12 Kali	17,400,000	Kota Gorontalo, Hulonthalangi Semua Kelurahan	Dana Transfer Umum - Dana Alokasi Umum			12 Kali	702,130,400	Kecamatan Hulonthalangi	
7 01 04 2.02	<b>Koordinasi Penerapan dan Penegakan Peraturan Daerah dan Peraturan Kepala Daerah</b>						5,800,000						11,742,000		
7 01 04 2.02 01	Koordinasi/Sinergi Dengan Perangkat Daerah yang Tugas dan Fungsinya di Bidang Penegakan Peraturan Perundang- Undangan dan/atau Kepolisian Negara Republik Indonesia	Frekuensi Koordinasi/sinergi dengan SATPOL, Babinsa/Babinkamtibmas kelurahan/kecamatan dalam penyebaran informasi dan penegakan kebijakan PERDA/PERKADA				12 Kali	5,800,000	Kota Gorontalo, Hulonthalangi Semua Kelurahan	Dana Transfer Umum - Dana Alokasi Umum			12 Kali	11,742,000	Kecamatan Hulonthalangi	
7 01 05	<b>PROGRAM PENYELENGGARAAN URUSAN PEMERINTAHAN UMUM</b>						190,494,805						703,118,571		
7 01 05 2.01	<b>Penyelenggaraan Urusan Pemerintahan Umum sesuai Penugasan Kepala Daerah</b>						190,494,805						703,118,571		

**Penetapan Rencana Kerja Pemerintah Daerah (RKPD)  
Kota Gorontalo  
Tahun 2022**

Kode	Urusan/ Bidang Urusan/ Program/ Kegiatan/ Sub Kegiatan	Indikator Program/ Kegiatan/ Sub Kegiatan	Target Akhir Periode RPJMD	Realisasi Capaian RKPD Tahun 2020	Prakiraan Capaian Target RKPD Tahun 2021	Capaian Kinerja dan Kerangka Pendanaan						Kelompok Sasaran	Prakiraan Maju Rencana Tahun 2023		Perangkat Daerah Penanggung Jawab
						Target 2022	Pagu Indikatif	Lokasi	Sumber Dana	Prioritas			Target	Pagu Indikatif	
										Nasional	Daerah				
7 01 05 2.01 07	Pelaksanaan semua Urusan Pemerintahan yang bukan Kewenangan Daerah dan tidak dilaksanakan oleh Instansi Vertikal	Frekuensi pelaksanaan kegiatan MTQ/STQ tingkat kecamatan Jumlah jasa imam masjid, guru madrasah dan perangkat adat di kecamatan dan kelurahan Jumlah Kegiatan Aktualisasi Adat Budaya Daerah Jumlah kegiatan hari-hari besar Nasional /Islam yang dilaksanakan Jumlah Kunjungan ke masjid-masji rangka GSSB Jumlah peserta Nou dan Uti berprestasi di tingkat kecamatan Jumlah rumah Quran yg dibina				1 Kali 72 Kali 4 Kegiatan 8 Kegiatan 144 Kali 4 Orang 1 Rumah Qur'an	190,494,805	Kota Gorontalo, Hulonthalangi Semua Kelurahan	Dana Transfer Umum - Dana Alokasi Umum			1 Kali 72 Kali 4 Kegiatan 8 Kegiatan 144 Kali 4 Orang 1 Rumah Qur'an	703,118,571	Kecamatan Hulonthalangi	
7															
7															
7 01							466,794,590						486,124,714		
7 01 01							183,990,440					95 %	119,372,912		
7 01 01 2.02	Administrasi Keuangan Perangkat Daerah	Persentase layanan administrasi keuangan perangkat daerah	%		%	100 %	6,136,000					100 %	6,192,246		
7 01 01 2.02 03	Pelaksanaan Penatausahaan dan Pengujian/Verifikasi Keuangan SKPD						6,136,000	Kota Gorontalo, Hulonthalangi Tanjung Kramat	Dana Transfer Umum - Dana Alokasi Umum	0			6,192,246	Kecamatan Hulonthalangi	
7 01 01 2.03	Administrasi Barang Milik Daerah pada Perangkat Daerah	jumlah dokumen administrasi barang milik daerah perangkat daerah	dokumen		dokumen	12 dokumen	3,600,000					12 dokumen	3,600,000		
7 01 01 2.03 06	Penatausahaan Barang Milik Daerah pada SKPD						3,600,000	Kota Gorontalo, Hulonthalangi Tanjung Kramat	Dana Transfer Umum - Dana Alokasi Umum				3,600,000	Kecamatan Hulonthalangi	
7 01 01 2.06	Administrasi Umum Perangkat Daerah	Persentase layanan administrasi umum perangkat daerah	%		%	100 %	73,964,100					100 %	36,216,938		

**Penetapan Rencana Kerja Pemerintah Daerah (RKPD)  
Kota Gorontalo  
Tahun 2022**

Kode	Urusan/ Bidang Urusan/ Program/ Kegiatan/ Sub Kegiatan	Indikator Program/ Kegiatan/ Sub Kegiatan	Target Akhir Periode RPJMD	Realisasi Capaian RKPD Tahun 2020	Prakiraan Capaian Target RKPD Tahun 2021	Capaian Kinerja dan Kerangka Pendanaan					Kelompok Sasaran	Prakiraan Maju Rencana Tahun 2023		Perangkat Daerah Penanggung Jawab	
						Target 2022	Pagu Indikatif	Lokasi	Sumber Dana	Prioritas		Target	Pagu Indikatif		
										Nasional					Daerah
7.01.01.2.06.01	Penyediaan Komponen Instalasi Listrik/Penerangan Bangunan Kantor						787,200	Kota Gorontalo, Hulonthalangi, Tanjung Kramat	Dana Transfer Umum - Dana Alokasi Umum		0		865,000	Kecamatan Hulonthalangi	
7.01.01.2.06.02	Penyediaan Peralatan dan Perlengkapan Kantor						3,945,900	Kota Gorontalo, Hulonthalangi, Tanjung Kramat	Dana Transfer Umum - Dana Alokasi Umum		0		6,500,000	Kecamatan Hulonthalangi	
7.01.01.2.06.04	Penyediaan Bahan Logistik Kantor						3,911,000	Kota Gorontalo, Hulonthalangi, Tanjung Kramat	Dana Transfer Umum - Dana Alokasi Umum		0		5,100,000	Kecamatan Hulonthalangi	
7.01.01.2.06.05	Penyediaan Barang Cetak dan Penggandaan						2,300,000	Kota Gorontalo, Hulonthalangi, Tanjung Kramat	Dana Transfer Umum - Dana Alokasi Umum		0		3,000,000	Kecamatan Hulonthalangi	
7.01.01.2.06.08	Fasilitasi Kunjungan Tamu	Frekuensi Penyediaan Kebutuhan Kunjungan Tamu				12 Kali	1,720,000	Kota Gorontalo, Hulonthalangi, Tanjung Kramat	Dana Transfer Umum - Dana Alokasi Umum		0	12 Kali	751,938	Kecamatan Hulonthalangi	
7.01.01.2.06.09	Penyelenggaraan Rapat Koordinasi dan Konsultasi SKPD	Frekuensi Rapat Koordinasi dan Konsultasi				2 Kali	61,300,000	Kota Gorontalo, Hulonthalangi, Tanjung Kramat	Dana Transfer Umum - Dana Alokasi Umum		0	2 Kali	20,000,000	Kecamatan Hulonthalangi	
7.01.01.2.07	<b>Pengadaan Barang Milik Daerah Penunjang Urusan Pemerintah Daerah</b>	Jumlah pengadaan barang milik daerah penunjang urusan pemerintah daerah	unit		unit	5 unit	<b>49,592,500</b>					5 unit	<b>30,000,000</b>		
7.01.01.2.07.06	Pengadaan Peralatan dan Mesin Lainnya	Jumlah Pengadaan Peralatan dan Mesin Lainnya				3 Unit	49,592,500	Kota Gorontalo, Hulonthalangi, Tanjung Kramat	Dana Transfer Umum - Dana Alokasi Umum		0	3 Unit	30,000,000	Kecamatan Hulonthalangi	
7.01.01.2.08	<b>Penyediaan Jasa Penunjang Urusan Pemerintahan Daerah</b>	Persentase penyediaan jasa penunjang urusan pemerintahan daerah	%		%	100 %	<b>41,107,840</b>					100 %	<b>38,323,728</b>		
7.01.01.2.08.02	Penyediaan Jasa Komunikasi, Sumber Daya Air dan Listrik	Jumlah Penyediaan Jasa Komunikasi, Sumber Daya Air dan Listrik				12 Bulan	17,707,840	Kota Gorontalo, Hulonthalangi, Tanjung Kramat	Dana Transfer Umum - Dana Alokasi Umum		0	12 Bulan	17,323,728	Kecamatan Hulonthalangi	
7.01.01.2.08.04	Penyediaan Jasa Pelayanan Umum Kantor	Frekwensi Pembayaran Penyediaan Jasa Pelayanan Umum Kantor				12 Kali	23,400,000	Kota Gorontalo, Hulonthalangi, Tanjung Kramat	Dana Transfer Umum - Dana Alokasi Umum		0	12 Kali	21,000,000	Kecamatan Hulonthalangi	

**Penetapan Rencana Kerja Pemerintah Daerah (RKPD)  
Kota Gorontalo  
Tahun 2022**

Kode	Urusan/ Bidang Urusan/ Program/ Kegiatan/ Sub Kegiatan	Indikator Program/ Kegiatan/ Sub Kegiatan	Target Akhir Periode RPJMD	Realisasi Capaian RKPD Tahun 2020	Prakiraan Capaian Target RKPD Tahun 2021	Capaian Kinerja dan Kerangka Pendanaan						Kelompok Sasaran	Prakiraan Maju Rencana Tahun 2023		Perangkat Daerah Penanggung Jawab
						Target 2022	Pagu Indikatif	Lokasi	Sumber Dana	Prioritas			Target	Pagu Indikatif	
										Nasional	Daerah				
7 01 01 2.09	<b>Pemeliharaan Barang Milik Daerah Penunjang Urusan Pemerintahan Daerah</b>	Persentase pemeliharaan barang milik daerah penunjang urusan pemerintah daerah	%		%	100 %	9,590,000						100 %	5,040,000	
7 01 01 2.09 01	Penyediaan Jasa Pemeliharaan, Biaya Pemeliharaan dan Pajak Kendaraan Perorangan Dinas atau Kendaraan Dinas Jabatan	Frekwensi Pembayaran Biaya Pemeliharaan dan Pajak Kendaraan Perorangan Dinas atau Kendaraan Dinas Jabatan				1 Kali	500,000	Kota Gorontalo, Hulonthalangi Tanjung Kramat	Dana Transfer Umum - Dana Alokasi Umum		0		1 Kali	250,000	Kecamatan Hulonthalangi
7 01 01 2.09 06	Pemeliharaan Peralatan dan Mesin Lainnya	Frekuensi Pemeliharaan Peralatan dan Mesin Lainnya				4 Kali	2,190,000	Kota Gorontalo, Hulonthalangi Tanjung Kramat	Dana Transfer Umum - Dana Alokasi Umum		0		4 Kali	2,030,000	Kecamatan Hulonthalangi
7 01 01 2.09 09	Pemeliharaan/Rehabilitasi Gedung Kantor dan Bangunan Lainnya	Frekuensi Pemeliharaan/ Rehabilitasi Gedung Kantor dan Bangunan Lainnya				4 Kali	6,900,000	Kota Gorontalo, Hulonthalangi Tanjung Kramat	Dana Transfer Umum - Dana Alokasi Umum		0		4 Kali	2,760,000	Kecamatan Hulonthalangi
7 01 02	<b>PROGRAM PENYELENGGARAAN PEMERINTAHAN DAN PELAYANAN PUBLIK</b>	Persentase Pelayanan Umum Pemerintahan Kecamatan dan Pelayanan Publik	%		%	3,6 %	94,322,900						3,6 %	96,558,872	
7 01 02 2.01	<b>Koordinasi Penyelenggaraan Kegiatan Pemerintahan di Tingkat Kecamatan</b>	Persentase pelaksanaan koordinasi penyelenggaraan kegiatan pemerintahan di tingkat Kecamatan	kali		kali	12 kali	3,881,700						12 kali	3,892,616	
7 01 02 2.01 01	Koordinasi/Sinergi Perencanaan dan Pelaksanaan Kegiatan Pemerintahan dengan Perangkat Daerah dan Instansi Vertikal Terkait	Jumlah Dokumen Profil				1 Dokumen	3,881,700	Kota Gorontalo, Hulonthalangi Tanjung Kramat	Dana Transfer Umum - Dana Alokasi Umum		0		1 Dokumen	3,892,616	Kecamatan Hulonthalangi
7 01 02 2.04	<b>Pelaksanaan Urusan Pemerintahan yang Dilimpahkan kepada Camat</b>	Jumlah urusan pemerintahan yang dilimpahkan ke Camat	urusan		urusan	5 urusan	90,441,200						5 urusan	92,666,256	
7 01 02 2.04 03	Pelaksanaan Urusan Pemerintahan yang terkait dengan Kewenangan Lain yang Dilimpahkan	Jumlah penyelenggaraan urusan pemerintahan yang di limpahkan				2 Urusan	90,441,200	Kota Gorontalo, Hulonthalangi Tanjung Kramat	Dana Transfer Umum - Dana Alokasi Umum		0		2 Urusan	92,666,256	Kecamatan Hulonthalangi
7 01 03	<b>PROGRAM PEMBERDAYAAN MASYARAKAT DESA DAN KELURAHAN</b>	Presentase Peningkatan Pemberdayaan Masyarakat di Kelurahan	%		%	Naik 10 %	120,801,250						Naik 10 %	91,112,930	
7 01 03 2.02	<b>Kegiatan Pemberdayaan Kelurahan</b>	Persentase kegiatan pemberdayaan kelurahan	%		%	60 %	108,612,450						60 %	78,620,748	



**Penetapan Rencana Kerja Pemerintah Daerah (RKPD)  
Kota Gorontalo  
Tahun 2022**

Kode	Urusan/ Bidang Urusan/ Program/ Kegiatan/ Sub Kegiatan	Indikator Program/ Kegiatan/ Sub Kegiatan	Target Akhir Periode RPJMD	Realisasi Capaian RKPD Tahun 2020	Prakiraan Capaian Target RKPD Tahun 2021	Capaian Kinerja dan Kerangka Pendanaan						Kelompok Sasaran	Prakiraan Maju Rencana Tahun 2023		Perangkat Daerah Penanggung Jawab
						Target 2022	Pagu Indikatif	Lokasi	Sumber Dana	Prioritas			Target	Pagu Indikatif	
										Nasional	Daerah				
7 01 03 2.02 01	Peningkatan Partisipasi Masyarakat dalam Forum Musyawarah Perencanaan Pembangunan di Kelurahan	Jumlah masyarakat yang berpartisipasi dalam kegiatan rembug warga dan forum musrenbang kelurahan dan kecamatan				100 Orang	8,612,450	Kota Gorontalo, Hulonthalangi, Tanjung Kramat	Dana Transfer Umum - Dana Alokasi Umum			0	100 Orang	8,620,748	Kecamatan Hulonthalangi
7 01 03 2.02 02	Pembangunan Sarana dan Prasarana Kelurahan	Jumlah sarana prasarana kelurahan yang terbangun				1 Kegiatan	100,000,000	Kota Gorontalo, Hulonthalangi, Tanjung Kramat	Dana Transfer Umum - Dana Alokasi Umum			0	1 Kegiatan	70,000,000	Kecamatan Hulonthalangi
7 01 03 2.03	<b>Pemberdayaan Lembaga Kemasyarakatan Tingkat Kecamatan</b>	Jumlah kegiatan pemberdayaan lembaga kemasyarakatan tingkat kecamatan	kegiatan		kegiatan	12 kegiatan	<b>12,188,800</b>						12 kegiatan	<b>12,492,182</b>	
7 01 03 2.03 01	Penyelenggaraan Lembaga Kemasyarakatan	Jumlah Penyelenggaraan Kegiatan Lembaga Kemasyarakatan				2 Kegiatan	12,188,800	Kota Gorontalo, Hulonthalangi, Tanjung Kramat	Dana Transfer Umum - Dana Alokasi Umum			0	2 Kegiatan	12,492,182	Kecamatan Hulonthalangi
7 01 04	<b>PROGRAM KOORDINASI KETENTRAMAN DAN KETERTIBAN UMUM</b>	Persentase Peningkatan Lingkungan Yang Aman dan Kondusif	%		%	20 %	<b>14,160,000</b>						20 %	<b>125,560,000</b>	
7 01 04 2.01	<b>Koordinasi Upaya Penyelenggaraan Ketenteraman dan Ketertiban Umum</b>	Frekuensi penanganan gangguan ketenteraman dan ketertiban umum serta perlindungan masyarakat yang teryangani di tingkat kecamatan	kasus		kasus	17 kasus	<b>14,160,000</b>						17 kasus	<b>125,560,000</b>	
7 01 04 2.01 01	Sinergitas dengan Kepolisian Negara Republik Indonesia, Tentara Nasional Indonesia dan Instansi Vertikal di Wilayah Kecamatan	Frekuensi Penanganan gangguan ketenteraman dan ketertiban umum serta perlindungan masyarakat di tingkat kelurahan				12 Kali	14,160,000	Kota Gorontalo, Hulonthalangi, Tanjung Kramat	Dana Transfer Umum - Dana Alokasi Umum			0	12 Kali	125,560,000	Kecamatan Hulonthalangi
7 01 05	<b>PROGRAM PENYELENGGARAAN URUSAN PEMERINTAHAN UMUM</b>	Persentase Penyelenggaraan Urusan Pemerintahan Umum	%		%	2 %	<b>53,520,000</b>						2 %	<b>53,520,000</b>	
7 01 05 2.01	<b>Penyelenggaraan Urusan Pemerintahan Umum sesuai Penugasan Kepala Daerah</b>	Jumlah urusan pemerintahan yang dibebankan di kecamatan	urusan		urusan	6 urusan	<b>53,520,000</b>						6 urusan	<b>53,520,000</b>	

**Penetapan Rencana Kerja Pemerintah Daerah (RKPD)  
Kota Gorontalo  
Tahun 2022**

Kode	Urusan/ Bidang Urusan/ Program/ Kegiatan/ Sub Kegiatan	Indikator Program/ Kegiatan/ Sub Kegiatan	Target Akhir Periode RPJMD	Realisasi Capaian RKPD Tahun 2020	Prakiraan Capaian Target RKPD Tahun 2021	Capaian Kinerja dan Kerangka Pendanaan						Kelompok Sasaran	Prakiraan Maju Rencana Tahun 2023		Perangkat Daerah Penanggung Jawab
						Target 2022	Pagu Indikatif	Lokasi	Sumber Dana	Prioritas			Target	Pagu Indikatif	
										Nasional	Daerah				
7 01 05 2.01 07	Pelaksanaan semua Urusan Pemerintahan yang bukan merupakan Kewenangan Daerah dan tidak dilaksanakan oleh Instansi Vertikal	Frekuensi pelaksanaan kegiatan keagamaan				12 Kali	53,520,000	Kota Gorontalo, Hulonthalangi, Tanjung Kramat	Dana Transfer Umum - Dana Alokasi Umum			0	12 Kali	53,520,000	Kecamatan Hulonthalangi
7	<b>UNSUR KEWILAYAHAN</b>														
7 01	<b>KECAMATAN</b>						<b>512,622,880</b>						<b>454,618,915</b>		
7 01 01	<b>PROGRAM PENUNJANG URUSAN PEMERINTAHAN DAERAH KABUPATEN/KOTA</b>	Persentase pemenuhan layanan penunjang urusan pemerintahan daerah	%		%	95 %	<b>215,476,680</b>						95 %	<b>139,348,915</b>	
7 01 01 2.02	<b>Administrasi Keuangan Perangkat Daerah</b>	Persentase layanan administrasi keuangan perangkat daerah	%		%	100 %	<b>6,097,300</b>						100 %	<b>6,192,246</b>	
7 01 01 2.02 03	Pelaksanaan Penatausahaan dan Pengujian/Verifikasi Keuangan SKPD	Jumlah Jasa Administrasi Keuangan				12 Dokumen	6,097,300	Kota Gorontalo, Hulonthalangi, Pohe	Dana Transfer Umum - Dana Alokasi Umum Dana Transfer Umum - Dana Alokasi Umum			0	12 Dokumen	6,192,246	Kecamatan Hulonthalangi
7 01 01 2.03	<b>Administrasi Barang Milik Daerah pada Perangkat Daerah</b>	jumlah dokumen administrasi barang milik daerah perangkat daerah	dokumen		dokumen	12 dokumen	<b>3,600,000</b>						12 dokumen	<b>3,600,000</b>	
7 01 01 2.03 06	Penatausahaan Barang Milik Daerah pada SKPD	jumlah dokumen penatausahaan dan pengujian/verifikasi keuangan SKPD				12 Dokumen	3,600,000	Kota Gorontalo, Hulonthalangi, Pohe	Dana Transfer Umum - Dana Alokasi Umum			0	12 Dokumen	3,600,000	Kecamatan Hulonthalangi
7 01 01 2.06	<b>Administrasi Umum Perangkat Daerah</b>	Persentase layanan administrasi umum perangkat daerah	%		%	100 %	<b>85,993,400</b>						100 %	<b>43,296,669</b>	
7 01 01 2.06 01	Penyediaan Komponen Instalasi Listrik/Penerangan Bangunan Kantor	jumlah penyediaan komponen instalasi listrik				12 bulan	856,400	Kota Gorontalo, Hulonthalangi, Pohe	Dana Transfer Umum - Dana Alokasi Umum Dana Transfer Umum - Dana Alokasi Umum			0	12 bulan	862,784	Kecamatan Hulonthalangi
7 01 01 2.06 02	Penyediaan Peralatan dan Perlengkapan Kantor	Frekuensi Penyediaan Peralatan dan Perlengkapan Kantor				12 Kegiatan	5,498,200	Kota Gorontalo, Hulonthalangi, Pohe	Dana Transfer Umum - Dana Alokasi Umum Dana Transfer Umum - Dana Alokasi Umum			0	12 Kegiatan	4,374,244	Kecamatan Hulonthalangi
7 01 01 2.06 04	Penyediaan Bahan Logistik Kantor	jumlah penyediaan bahan logistik kantor				12 bulan	3,615,800	Kota Gorontalo, Hulonthalangi, Pohe	Dana Transfer Umum - Dana Alokasi Umum			0	12 bulan	3,916,313	Kecamatan Hulonthalangi
7 01 01 2.06 05	Penyediaan Barang Cetak dan Penggandaan	Jumlah penyediaan barang cetakan dan penggandaan				12 bulan	2,000,000	Kota Gorontalo, Hulonthalangi, Pohe	Dana Transfer Umum - Dana Alokasi Umum			0	12 bulan	2,943,328	Kecamatan Hulonthalangi
7 01 01 2.06 08	Fasilitas Kunjungan Tamu						711,000		Dana Transfer Umum - Dana Alokasi Umum			0		1,200,000	Kecamatan Hulonthalangi

**Penetapan Rencana Kerja Pemerintah Daerah (RKPD)  
Kota Gorontalo  
Tahun 2022**

Kode	Urusan/ Bidang Urusan/ Program/ Kegiatan/ Sub Kegiatan	Indikator Program/ Kegiatan/ Sub Kegiatan	Target Akhir Periode RPJMD	Realisasi Capaian RKPD Tahun 2020	Prakiraan Capaian Target RKPD Tahun 2021	Capaian Kinerja dan Kerangka Pendanaan						Kelompok Sasaran	Prakiraan Maju Rencana Tahun 2023		Perangkat Daerah Penanggung Jawab
						Target 2022	Pagu Indikatif	Lokasi	Sumber Dana	Prioritas			Target	Pagu Indikatif	
										Nasional	Daerah				
7 01 01 2.06 09	Penyelenggaraan Rapat Koordinasi dan Konsultasi SKPD						73,312,000		Dana Transfer Umum - Dana Alokasi Umum			0		30,000,000	Kecamatan Hulonthalangi
7 01 01 2.07	<b>Pengadaan Barang Milik Daerah Penunjang Urusan Pemerintah Daerah</b>	Jumlah pengadaan barang milik daerah penunjang urusan pemerintah daerah	unit		unit	5 unit	<b>55,144,300</b>						5 unit	<b>30,000,000</b>	
7 01 01 2.07 06	Pengadaan Peralatan dan Mesin Lainnya						55,144,300		Dana Transfer Umum - Dana Alokasi Umum			0		30,000,000	Kecamatan Hulonthalangi
7 01 01 2.08	<b>Penyediaan Jasa Penunjang Urusan Pemerintahan Daerah</b>	Persentase penyediaan jasa penunjang urusan pemerintahan daerah	%		%	100 %	<b>57,571,680</b>						100 %	<b>49,800,000</b>	
7 01 01 2.08 02	Penyediaan Jasa Komunikasi, Sumber Daya Air dan Listrik						16,771,680		Dana Transfer Umum - Dana Alokasi Umum			0		15,000,000	Kecamatan Hulonthalangi
7 01 01 2.08 04	Penyediaan Jasa Pelayanan Umum Kantor						40,800,000		Dana Transfer Umum - Dana Alokasi Umum			0		34,800,000	Kecamatan Hulonthalangi
7 01 01 2.09	<b>Pemeliharaan Barang Milik Daerah Penunjang Urusan Pemerintahan Daerah</b>	Persentase pemeliharaan barang milik daerah penunjang urusan pemerintah daerah	%		%	100 %	<b>7,070,000</b>						100 %	<b>6,460,000</b>	
7 01 01 2.09 01	Penyediaan Jasa Pemeliharaan, Biaya Pemeliharaan dan Pajak Kendaraan Perorangan Dinas atau Kendaraan Dinas Jabatan						250,000		Dana Transfer Umum - Dana Alokasi Umum			0		250,000	Kecamatan Hulonthalangi
7 01 01 2.09 06	Pemeliharaan Peralatan dan Mesin Lainnya						4,060,000		Dana Transfer Umum - Dana Alokasi Umum			0		3,450,000	Kecamatan Hulonthalangi
7 01 01 2.09 09	Pemeliharaan/Rehabilitasi Gedung Kantor dan Bangunan Lainnya						2,760,000		Dana Transfer Umum - Dana Alokasi Umum			0		2,760,000	Kecamatan Hulonthalangi
7 01 02	<b>PROGRAM PENYELENGGARAAN Pemerintahan DAN PELAYANAN PUBLIK</b>	Persentase Pelayanan Umum Pemerinttahan Kecamatan dan Pelayanan Publik	%		%	3,6 %	<b>96,446,200</b>						3,6 %	<b>98,000,000</b>	
7 01 02 2.01	<b>Koordinasi Penyelenggaraan Kegiatan Pemerintahan di Tingkat Kecamatan</b>	Persentase pelaksanaan koordinasi penyelenggaraan kegiatan pemerintahan di tingkat Kecamatan	kali		kali	12 kali	<b>4,297,800</b>						12 kali	<b>5,000,000</b>	
7 01 02 2.01 01	Koordinasi/Sinergi Perencanaan dan Pelaksanaan Kegiatan Pemerintahan dengan Perangkat Daerah dan Instansi Vertikal Terkait						4,297,800		Dana Transfer Umum - Dana Alokasi Umum			0		5,000,000	Kecamatan Hulonthalangi

**Penetapan Rencana Kerja Pemerintah Daerah (RKPD)  
Kota Gorontalo  
Tahun 2022**

Kode	Urusan/ Bidang Urusan/ Program/ Kegiatan/ Sub Kegiatan	Indikator Program/ Kegiatan/ Sub Kegiatan	Target Akhir Periode RPJMD	Realisasi Capaian RKPD Tahun 2020	Prakiraan Capaian Target RKPD Tahun 2021	Capaian Kinerja dan Kerangka Pendanaan						Kelompok Sasaran	Prakiraan Maju Rencana Tahun 2023		Perangkat Daerah Penanggung Jawab
						Target 2022	Pagu Indikatif	Lokasi	Sumber Dana	Prioritas			Target	Pagu Indikatif	
										Nasional	Daerah				
7 01 02 2.04	<b>Pelaksanaan Urusan Pemerintahan yang Dilimpahkan kepada Camat</b>	Jumlah urusan pemerintahan yang dilimpahkan ke Camat	urusan		urusan	5 urusan	92,148,400						5 urusan	93,000,000	
7 01 02 2.04 03	Pelaksanaan Urusan Pemerintahan yang terkait dengan Kewenangan Lain yang Dilimpahkan						92,148,400		Dana Transfer Umum - Dana Alokasi Umum		0			93,000,000	Kecamatan Hulonthalangi
7 01 03	<b>PROGRAM PEMBERDAYAAN MASYARAKAT DESA DAN KELURAHAN</b>	Presentase Peningkatan Pemberdayaan Masyarakat di Kelurahan	%		%	Naik 10 %	109,060,000						Naik 10 %	121,750,000	
7 01 03 2.02	<b>Kegiatan Pemberdayaan Kelurahan</b>	Persentase kegiatan pemberdayaan kelurahan	%		%	60 %	109,060,000						60 %	121,750,000	
7 01 03 2.02 01	Peningkatan Partisipasi Masyarakat dalam Forum Musyawarah Perencanaan Pembangunan di Kelurahan						9,060,000		Dana Transfer Umum - Dana Alokasi Umum		0			9,250,000	Kecamatan Hulonthalangi
7 01 03 2.02 02	Pembangunan Sarana dan Prasarana Kelurahan						100,000,000		Dana Transfer Umum - Dana Alokasi Umum		0			100,000,000	Kecamatan Hulonthalangi
7 01 03 2.02 03	Pemberdayaan Masyarakat di Kelurahan						0		Dana Transfer Umum - Dana Alokasi Umum		0			12,500,000	Kecamatan Hulonthalangi
7 01 04	<b>PROGRAM KOORDINASI KETENTRAMAN DAN KETERTIBAN UMUM</b>	Persentase Peningkatan Lingkungan Yang Aman dan Kondusif	%		%	20 %	11,120,000						20 %	15,000,000	
7 01 04 2.01	<b>Koordinasi Upaya Penyelenggaraan Ketenteraman dan Ketertiban Umum</b>	Frekuensi penanganan gangguan ketenteraman dan ketertiban umum serta perlindungan masyarakat yang teryangani di tingkat kecamatan	kasus		kasus	17 kasus	11,120,000						17 kasus	15,000,000	
7 01 04 2.01 01	Sinergitas dengan Kepolisian Negara Republik Indonesia, Tentara Nasional Indonesia dan Instansi Vertikal di Wilayah Kecamatan						11,120,000		Dana Transfer Umum - Dana Alokasi Umum		0			15,000,000	Kecamatan Hulonthalangi
7 01 05	<b>PROGRAM PENYELENGGARAAN URUSAN PEMERINTAHAN UMUM</b>	Persentase Penyelenggaraan Urusan Pemerintahan Umum	%		%	2 %	80,520,000						2 %	80,520,000	

**Penetapan Rencana Kerja Pemerintah Daerah (RKPD)  
Kota Gorontalo  
Tahun 2022**

Kode	Urusan/ Bidang Urusan/ Program/ Kegiatan/ Sub Kegiatan	Indikator Program/ Kegiatan/ Sub Kegiatan	Target Akhir Periode RPJMD	Realisasi Capaian RKPD Tahun 2020	Prakiraan Capaian Target RKPD Tahun 2021	Capaian Kinerja dan Kerangka Pendanaan						Kelompok Sasaran	Prakiraan Maju Rencana Tahun 2023		Perangkat Daerah Penanggung Jawab
						Target 2022	Pagu Indikatif	Lokasi	Sumber Dana	Prioritas			Target	Pagu Indikatif	
										Nasional	Daerah				
7 01 05 2.01	Penyelenggaraan Urusan Pemerintahan Umum sesuai Penugasan Kepala Daerah	Jumlah urusan pemerintahan yang dibebankan di kecamatan	urusan		urusan	6 urusan	80,520,000						6 urusan	80,520,000	
7 01 05 2.01 07	Pelaksanaan semua Urusan Pemerintahan yang bukan merupakan Kewenangan Daerah dan tidak dilaksanakan oleh Instansi Vertikal						80,520,000		Dana Transfer Umum - Dana Alokasi Umum		0			80,520,000	Kecamatan Hulonthalangi
7	<b>UNSUR KEWILAYAHAN</b>														
7 01	<b>KECAMATAN</b>						<b>602,013,800</b>							<b>601,954,116</b>	
7 01 01	<b>PROGRAM PENUNJANG URUSAN PEMERINTAHAN DAERAH KABUPATEN/KOTA</b>	Persentase pemenuhan layanan penunjang urusan pemerintahan daerah	%		%	95 %	224,883,800						95 %	205,776,106	
7 01 01 2.02	<b>Administrasi Keuangan Perangkat Daerah</b>	Persentase layanan administrasi keuangan perangkat daerah	%		%	100 %	6,156,200						100 %	6,192,246	
7 01 01 2.02 03	Pelaksanaan Penatausahaan dan Pengujian/Verifikasi Keuangan SKPD	Frekwensi Pelaksanaan Penatausahaan dan Pengujian/Verifikasi Keuangan SKPD				12 Kali	6,156,200	Kota Gorontalo, Hulonthalangi Tenda	Dana Transfer Umum - Dana Alokasi Umum		0		12 Kali	6,192,246	Kecamatan Hulonthalangi
7 01 01 2.03	<b>Administrasi Barang Milik Daerah pada Perangkat Daerah</b>	jumlah dokumen administrasi barang milik daerah perangkat daerah	dokumen		dokumen	12 dokumen	6,000,000						12 dokumen	7,200,000	
7 01 01 2.03 06	Penatausahaan Barang Milik Daerah pada SKPD	Jumlah Dokumen Perusahaan BARang Milik Daerah (RKBU & RKPBU induk & Perubahan serta 12 Laporan hasil rekonsiliasi AT Bulanan )				14 Dokumen	6,000,000	Kota Gorontalo, Hulonthalangi Tenda	Dana Transfer Umum - Dana Alokasi Umum		0		14 Dokumen	7,200,000	Kecamatan Hulonthalangi
7 01 01 2.06	<b>Administrasi Umum Perangkat Daerah</b>	Persentase layanan administrasi umum perangkat daerah	%		%	100 %	80,023,700						100 %	28,569,510	
7 01 01 2.06 01	Penyediaan Komponen Instalasi Listrik/Penerangan Bangunan Kantor	Frekwensi Penyediaan Komponen Instalasi Listrik				12 Kali	910,000	Kota Gorontalo, Hulonthalangi Tenda	Dana Transfer Umum - Dana Alokasi Umum		0		12 Kali	500,000	Kecamatan Hulonthalangi
7 01 01 2.06 02	Penyediaan Peralatan dan Perlengkapan Kantor	penyediaan jasa pelayanan umum kantor				12 Kali	4,231,300	Kota Gorontalo, Hulonthalangi Tenda	Dana Transfer Umum - Dana Alokasi Umum		0		12 Kali	4,374,244	Kecamatan Hulonthalangi
7 01 01 2.06 04	Penyediaan Bahan Logistik Kantor						3,982,400		Dana Transfer Umum - Dana Alokasi Umum		0			0	Kecamatan Hulonthalangi

**Penetapan Rencana Kerja Pemerintah Daerah (RKPD)  
Kota Gorontalo  
Tahun 2022**

Kode	Urusan/ Bidang Urusan/ Program/ Kegiatan/ Sub Kegiatan	Indikator Program/ Kegiatan/ Sub Kegiatan	Target Akhir Periode RPJMD	Realisasi Capaian RKPD Tahun 2020	Prakiraan Capaian Target RKPD Tahun 2021	Capaian Kinerja dan Kerangka Pendanaan						Kelompok Sasaran	Prakiraan Maju Rencana Tahun 2023		Perangkat Daerah Penanggung Jawab
						Target 2022	Pagu Indikatif	Lokasi	Sumber Dana	Prioritas			Target	Pagu Indikatif	
										Nasional	Daerah				
7 01 01 2.06 05	Penyediaan Barang Cetakan dan Penggandaan	Frekwensi Penyediaan Barang Cetak dan Pengadaan				12 Kali	2,000,000	Kota Gorontalo, Hulonthalangi Tenda	Dana Transfer Umum - Dana Alokasi Umum			0	12 Kali	2,943,328	Kecamatan Hulonthalangi
7 01 01 2.06 08	Fasilitasi Kunjungan Tamu	Frekuensi Penyediaan Kebutuhan Kunjungan Tamu				12 Kali	840,000	Kota Gorontalo, Hulonthalangi Tenda	Dana Transfer Umum - Dana Alokasi Umum			0	12 Kali	751,938	Kecamatan Hulonthalangi
7 01 01 2.06 09	Penyelenggaraan Rapat Koordinasi dan Konsultasi SKPD	frekuensi rapat koordinasi dan konsultasi				25 Kali	68,060,000	Kota Gorontalo, Hulonthalangi Tenda	Dana Transfer Umum - Dana Alokasi Umum			0	25 Kali	20,000,000	Kecamatan Hulonthalangi
<b>7 01 01 2.07</b>	<b>Pengadaan Barang Milik Daerah Penunjang Urusan Pemerintah Daerah</b>	Jumlah pengadaan barang milik daerah penunjang urusan pemerintah daerah	unit		unit	5 unit	<b>58,447,100</b>						5 unit	<b>90,324,350</b>	
7 01 01 2.07 06	Pengadaan Peralatan dan Mesin Lainnya	jumlah pengadaan barang milik daerah penunjang urusan pemerintah daerah				1 Kali	58,447,100	Kota Gorontalo, Hulonthalangi Tenda	Dana Transfer Umum - Dana Alokasi Umum			0	1 Kali	90,324,350	Kecamatan Hulonthalangi
<b>7 01 01 2.08</b>	<b>Penyediaan Jasa Penunjang Urusan Pemerintahan Daerah</b>	Persentase penyediaan jasa penunjang urusan pemerintahan daerah	%		%	100 %	<b>70,106,800</b>						100 %	<b>69,540,000</b>	
7 01 01 2.08 02	Penyediaan Jasa Komunikasi, Sumber Daya Air dan Listrik	Jumlah Penyediaan Jasa Komunikasi Sumber Daya Air dan listrik				12 bulan	20,606,800	Kota Gorontalo, Hulonthalangi Semua Kelurahan	Dana Transfer Umum - Dana Alokasi Umum			0	12 bulan	11,640,000	Kecamatan Hulonthalangi
7 01 01 2.08 04	Penyediaan Jasa Pelayanan Umum Kantor	Frekuensi pembayaran penyediaan jasa Pelayanan Umum Kantor				12 Kali	49,500,000	Kota Gorontalo, Hulonthalangi Tenda	Dana Transfer Umum - Dana Alokasi Umum			0	12 Kali	57,900,000	Kecamatan Hulonthalangi
<b>7 01 01 2.09</b>	<b>Pemeliharaan Barang Milik Daerah Penunjang Urusan Pemerintahan Daerah</b>	Persentase pemeliharaan barang milik daerah penunjang urusan pemerintah daerah	%		%	100 %	<b>4,150,000</b>						100 %	<b>3,950,000</b>	
7 01 01 2.09 01	Penyediaan Jasa Pemeliharaan, Biaya Pemeliharaan dan Pajak Kendaraan Perorangan Dinas atau Kendaraan Dinas Jabatan	Frekuensi pembayaran biaya pemeliharaan dan pajak kendaraan perorangan Dinas atau Kendaraan Dinas Jabatan				1 Kali	500,000	Kota Gorontalo, Hulonthalangi Tenda	Dana Transfer Umum - Dana Alokasi Umum			0	1 Kali	500,000	Kecamatan Hulonthalangi
7 01 01 2.09 06	Pemeliharaan Peralatan dan Mesin Lainnya	Frekuensi Pemeliharaan Peralatan dan mesin lainnya				4 Kali	3,650,000	Kota Gorontalo, Hulonthalangi Tenda	Dana Transfer Umum - Dana Alokasi Umum			0	4 Kali	3,450,000	Kecamatan Hulonthalangi

**Penetapan Rencana Kerja Pemerintah Daerah (RKPD)  
Kota Gorontalo  
Tahun 2022**

Kode	Urusan/ Bidang Urusan/ Program/ Kegiatan/ Sub Kegiatan	Indikator Program/ Kegiatan/ Sub Kegiatan	Target Akhir Periode RPJMD	Realisasi Capaian RKPD Tahun 2020	Prakiraan Capaian Target RKPD Tahun 2021	Capaian Kinerja dan Kerangka Pendanaan					Kelompok Sasaran	Prakiraan Maju Rencana Tahun 2023		Perangkat Daerah Penanggung Jawab	
						Target 2022	Pagu Indikatif	Lokasi	Sumber Dana	Prioritas		Target	Pagu Indikatif		
										Nasional					Daerah
7 01 02	<b>PROGRAM PENYELENGGARAAN PEMERINTAHAN DAN PELAYANAN PUBLIK</b>	Persentase Pelayanan Umum Pemerintahan Kecamatan dan Pelayanan Publik	%		%	3,6 %	<b>96,850,000</b>					3,6 %	<b>97,205,828</b>		
7 01 02 2.01	<b>Koordinasi Penyelenggaraan Kegiatan Pemerintahan di Tingkat Kecamatan</b>	Persentase pelaksanaan koordinasi penyelenggaraan kegiatan pemerintahan di tingkat Kecamatan	kali		kali	12 kali	<b>4,400,000</b>					12 kali	<b>4,534,808</b>		
7 01 02 2.01 01	Koordinasi/Sinergi Perencanaan dan Pelaksanaan Kegiatan Pemerintahan dengan Perangkat Daerah dan Instansi Vertikal Terkait	jumlah DokumenProfil				7 Dokumen	4,400,000	Kota Gorontalo, Hulonthalangi Tenda	Dana Transfer Umum - Dana Alokasi Umum	0		7 Dokumen	4,534,808	Kecamatan Hulonthalangi	
7 01 02 2.04	<b>Pelaksanaan Urusan Pemerintahan yang Dilimpahkan kepada Camat</b>	Jumlah urusan pemerintahan yang dilimpahkan ke Camat	urusan		urusan	5 urusan	<b>92,450,000</b>					5 urusan	<b>92,671,020</b>		
7 01 02 2.04 03	Pelaksanaan Urusan Pemerintahan yang terkait dengan Kewenangan Lain yang Dilimpahkan	jumlah penyelenggaraan urusan peminintahan yang di limpahkan				2 urusan	92,450,000	Kota Gorontalo, Hulonthalangi Tenda	Dana Transfer Umum - Dana Alokasi Umum	0		2 urusan	92,671,020	Kecamatan Hulonthalangi	
7 01 03	<b>PROGRAM PEMBERDAYAAN MASYARAKAT DESA DAN KELURAHAN</b>	Presentase Peningkatan Pemberdayaan Masyarakat di Kelurahan	%		%	Naik 10 %	<b>122,560,000</b>					Naik 10 %	<b>121,492,182</b>		
7 01 03 2.02	<b>Kegiatan Pemberdayaan Kelurahan</b>	Persentase kegiatan pemberdayaan kelurahan	%		%	60 %	<b>109,360,000</b>					60 %	<b>109,000,000</b>		
7 01 03 2.02 01	Peningkatan Partisipasi Masyarakat dalam Forum Musyawarah Perencanaan Pembangunan di Kelurahan						9,360,000		Dana Transfer Umum - Dana Alokasi Umum	0			9,000,000	Kecamatan Hulonthalangi	
7 01 03 2.02 02	Pembangunan Sarana dan Prasarana Kelurahan						100,000,000		Dana Transfer Umum - Dana Alokasi Umum	0			100,000,000	Kecamatan Hulonthalangi	
7 01 03 2.03	<b>Pemberdayaan Lembaga Kemasyarakatan Tingkat Kecamatan</b>	Jumlah kegiatan pemberdayan lembaga kemasyarakatan tingkat kecamatan	kegiatan		kegiatan	12 kegiatan	<b>13,200,000</b>					12 kegiatan	<b>12,492,182</b>		
7 01 03 2.03 01	Penyelenggaraan Lembaga Kemasyarakatan	jumlah kegiatan pemberdayaan lembaga kemasyarakatan				1 kegiatan	13,200,000	Kota Gorontalo, Hulonthalangi Tenda	Dana Transfer Umum - Dana Alokasi Umum	0		1 kegiatan	12,492,182	Kecamatan Hulonthalangi	
7 01 04	<b>PROGRAM KOORDINASI KETENTRAMAN DAN KETERTIBAN UMUM</b>	Persentase Peningkatan Lingkungan Yang Aman dan Kondusif	%		%	20 %	<b>17,200,000</b>					20 %	<b>36,960,000</b>		

**Penetapan Rencana Kerja Pemerintah Daerah (RKPD)  
Kota Gorontalo  
Tahun 2022**

Kode	Urusan/ Bidang Urusan/ Program/ Kegiatan/ Sub Kegiatan	Indikator Program/ Kegiatan/ Sub Kegiatan	Target Akhir Periode RPJMD	Realisasi Capaian RKPD Tahun 2020	Prakiraan Capaian Target RKPD Tahun 2021	Capaian Kinerja dan Kerangka Pendanaan						Kelompok Sasaran	Prakiraan Maju Rencana Tahun 2023		Perangkat Daerah Penanggung Jawab
						Target 2022	Pagu Indikatif	Lokasi	Sumber Dana	Prioritas			Target	Pagu Indikatif	
										Nasional	Daerah				
7 01 04 2.01	<b>Koordinasi Upaya Penyelenggaraan Ketenteraman dan Ketertiban Umum</b>	Frekuensi penanganan gangguan ketenteraman dan ketertiban umum serta perlindungan masyarakat yang teryangani di tingkat kecamatan	kasus		kasus	17 kasus	17,200,000						17 kasus	36,960,000	
7 01 04 2.01 01	Sinergitas dengan Kepolisian Negara Republik Indonesia, Tentara Nasional Indonesia dan Instansi Vertikal di Wilayah Kecamatan	frekwensi koordinasi/sinergi dengan SATPOL Babinsa/Babinkantibmas kelurahan/kecamatan dalam penyebaran informasi dan penegakan kebijakan PERDA/PERKADA				12 Kali	17,200,000	Kota Gorontalo, Hulonthalangi Tenda	Dana Transfer Umum - Dana Alokasi Umum		0		12 Kali	36,960,000	Kecamatan Hulonthalangi
7 01 05	<b>PROGRAM PENYELENGGARAAN URUSAN PEMERINTAHAN UMUM</b>	Persentase Penyelenggaraan Urusan Pemerintahan Umum	%		%	2 %	140,520,000						2 %	140,520,000	
7 01 05 2.01	<b>Penyelenggaraan Urusan Pemerintahan Umum sesuai Penugasan Kepala Daerah</b>	Jumlah urusan pemerintahan yang dibebnkan di kecamatan	urusan		urusan	6 urusan	140,520,000						6 urusan	140,520,000	
7 01 05 2.01 07	Pelaksanaan semua Urusan Pemerintahan yang bukan merupakan Kewenangan Daerah dan tidak dilaksanakan oleh Instansi Vertikal	jumlah kunjungan ke mesjid -mesjid dalam rangka GSSB				48 Kali	140,520,000	Kota Gorontalo, Hulonthalangi Tenda	Dana Transfer Umum - Dana Alokasi Umum		0		48 Kali	140,520,000	Kecamatan Hulonthalangi
7	<b>UNSUR KEWILAYAHAN</b>														
7 01	<b>KECAMATAN</b>						<b>564,712,338</b>						<b>615,444,613</b>		
7 01 01	<b>PROGRAM PENUNJANG URUSAN PEMERINTAHAN DAERAH KABUPATEN/KOTA</b>	Persentase pemenuhan layanan penunjang urusan pemerintahan daerah	%		%	95 %	211,677,170						95 %	162,082,949	
7 01 01 2.02	<b>Administrasi Keuangan Perangkat Daerah</b>	Persentase layanan administrasi keuangan perangkat daerah	%		%	100 %	6,192,246						100 %	6,192,246	
7 01 01 2.02 03	Pelaksanaan Penatausahaan dan Pengujian/Verifikasi Keuangan SKPD						6,192,246		Dana Transfer Umum - Dana Alokasi Umum		0			6,192,246	Kecamatan Hulonthalangi
7 01 01 2.03	<b>Administrasi Barang Milik Daerah pada Perangkat Daerah</b>	jumlah dokumen administrasi barang milik daerah perangkat daerah	dokumen		dokumen	12 dokumen	3,600,000						12 dokumen	3,600,000	
7 01 01 2.03 06	Penatausahaan Barang Milik Daerah pada SKPD						3,600,000		Dana Transfer Umum - Dana Alokasi Umum		0			3,600,000	Kecamatan Hulonthalangi



**Penetapan Rencana Kerja Pemerintah Daerah (RKPD)  
Kota Gorontalo  
Tahun 2022**

Kode	Urusan/ Bidang Urusan/ Program/ Kegiatan/ Sub Kegiatan	Indikator Program/ Kegiatan/ Sub Kegiatan	Target Akhir Periode RPJMD	Realisasi Capaian RKPD Tahun 2020	Prakiraan Capaian Target RKPD Tahun 2021	Capaian Kinerja dan Kerangka Pendanaan						Kelompok Sasaran	Prakiraan Maju Rencana Tahun 2023		Perangkat Daerah Penanggung Jawab
						Target 2022	Pagu Indikatif	Lokasi	Sumber Dana	Prioritas			Target	Pagu Indikatif	
										Nasional	Daerah				
7 01 01 2.06	<b>Administrasi Umum Perangkat Daerah</b>	Persentase layanan administrasi umum perangkat daerah	%		%	100 %	<b>71,952,928</b>						100 %	<b>32,848,607</b>	
7 01 01 2.06 01	Penyediaan Komponen Instalasi Listrik/Penerangan Bangunan Kantor						862,784		Dana Transfer Umum - Dana Alokasi Umum		0			862,784	Kecamatan Hulonthalangi
7 01 01 2.06 02	Penyediaan Peralatan dan Perlengkapan Kantor						4,669,744		Dana Transfer Umum - Dana Alokasi Umum		0			4,374,244	Kecamatan Hulonthalangi
7 01 01 2.06 04	Penyediaan Bahan Logistik Kantor						4,086,900		Dana Transfer Umum - Dana Alokasi Umum		0			3,916,313	Kecamatan Hulonthalangi
7 01 01 2.06 05	Penyediaan Barang Cetakan dan Penggandaan						1,578,500		Dana Transfer Umum - Dana Alokasi Umum		0			2,943,328	Kecamatan Hulonthalangi
7 01 01 2.06 08	Fasilitas Kunjungan Tamu						1,720,000		Dana Transfer Umum - Dana Alokasi Umum		0			751,938	Kecamatan Hulonthalangi
7 01 01 2.06 09	Penyelenggaraan Rapat Koordinasi dan Konsultasi SKPD						59,035,000		Dana Transfer Umum - Dana Alokasi Umum		0			20,000,000	Kecamatan Hulonthalangi
7 01 01 2.07	<b>Pengadaan Barang Milik Daerah Penunjang Urusan Pemerintah Daerah</b>	Jumlah pengadaan barang milik daerah penunjang urusan pemerintah daerah	unit		unit	5 unit	<b>52,019,400</b>					5 unit	<b>45,950,000</b>		
7 01 01 2.07 06	Pengadaan Peralatan dan Mesin Lainnya						52,019,400		Dana Transfer Umum - Dana Alokasi Umum		0			45,950,000	Kecamatan Hulonthalangi
7 01 01 2.08	<b>Penyediaan Jasa Penunjang Urusan Pemerintahan Daerah</b>	Persentase penyediaan jasa penunjang urusan pemerintahan daerah	%		%	100 %	<b>66,372,596</b>					100 %	<b>66,204,096</b>		
7 01 01 2.08 02	Penyediaan Jasa Komunikasi, Sumber Daya Air dan Listrik						18,372,596		Dana Transfer Umum - Dana Alokasi Umum		0			18,204,096	Kecamatan Hulonthalangi
7 01 01 2.08 04	Penyediaan Jasa Pelayanan Umum Kantor						48,000,000		Dana Transfer Umum - Dana Alokasi Umum		0			48,000,000	Kecamatan Hulonthalangi
7 01 01 2.09	<b>Pemeliharaan Barang Milik Daerah Penunjang Urusan Pemerintahan Daerah</b>	Persentase pemeliharaan barang milik daerah penunjang urusan pemerintah daerah	%		%	100 %	<b>11,540,000</b>					100 %	<b>7,288,000</b>		
7 01 01 2.09 01	Penyediaan Jasa Pemeliharaan, Biaya Pemeliharaan dan Pajak Kendaraan Perorangan Dinas atau Kendaraan Dinas Jabatan						500,000		Dana Transfer Umum - Dana Alokasi Umum		0			250,000	Kecamatan Hulonthalangi
7 01 01 2.09 06	Pemeliharaan Peralatan dan Mesin Lainnya						5,520,000		Dana Transfer Umum - Dana Alokasi Umum		0			3,450,000	Kecamatan Hulonthalangi
7 01 01 2.09 09	Pemeliharaan/Rehabilitasi Gedung Kantor dan Bangunan Lainnya						5,520,000		Dana Transfer Umum - Dana Alokasi Umum		0			3,588,000	Kecamatan Hulonthalangi

**Penetapan Rencana Kerja Pemerintah Daerah (RKPD)  
Kota Gorontalo  
Tahun 2022**

Kode	Urusan/ Bidang Urusan/ Program/ Kegiatan/ Sub Kegiatan	Indikator Program/ Kegiatan/ Sub Kegiatan	Target Akhir Periode RPJMD	Realisasi Capaian RKPD Tahun 2020	Prakiraan Capaian Target RKPD Tahun 2021	Capaian Kinerja dan Kerangka Pendanaan						Kelompok Sasaran	Prakiraan Maju Rencana Tahun 2023		Perangkat Daerah Penanggung Jawab
						Target 2022	Pagu Indikatif	Lokasi	Sumber Dana	Prioritas			Target	Pagu Indikatif	
										Nasional	Daerah				
7 01 02	<b>PROGRAM PENYELENGGARAAN PEMERINTAHAN DAN PELAYANAN PUBLIK</b>	Persentase Pelayanan Umum Pemerinttahan Kecamatan dan Pelayanan Publik	%	%	%	3,6 %	96,777,020						3,6 %	97,128,734	
7 01 02 2.01	<b>Koordinasi Penyelenggaraan Kegiatan Pemerintahan di Tingkat Kecamatan</b>	Persentase pelaksanaan koordinasi penyelenggaraan kegiatan pemerintahan di tingkat Kecamatan	kali		kali	12 kali	4,106,000						12 kali	4,457,714	
7 01 02 2.01 01	Koordinasi/Sinergi Perencanaan dan Pelaksanaan Kegiatan Pemerintahan dengan Perangkat Daerah dan Instansi Vertikal Terkait						4,106,000		Dana Transfer Umum - Dana Alokasi Umum		0			4,457,714	Kecamatan Hulonthalangi
7 01 02 2.04	<b>Pelaksanaan Urusan Pemerintahan yang Dilimpahkan kepada Camat</b>	Jumlah urusan pemerintahan yang dilimpahkan ke Camat	urusan		urusan	5 urusan	92,671,020						5 urusan	92,671,020	
7 01 02 2.04 03	Pelaksanaan Urusan Pemerintahan yang terkait dengan Kewenangan Lain yang Dilimpahkan						92,671,020		Dana Transfer Umum - Dana Alokasi Umum		0			92,671,020	Kecamatan Hulonthalangi
7 01 03	<b>PROGRAM PEMBERDAYAAN MASYARAKAT DESA DAN KELURAHAN</b>	Presentase Peningkatan Pemberdayaan Masyarakat di Kelurahan	%	%	%	Naik 10 %	121,738,148						Naik 10 %	121,712,930	
7 01 03 2.02	<b>Kegiatan Pemberdayaan Kelurahan</b>	Persentase kegiatan pemberdayaan kelurahan	%	%	%	60 %	109,220,748						60 %	109,220,748	
7 01 03 2.02 01	Peningkatan Partisipasi Masyarakat dalam Forum Musyawarah Perencanaan Pembangunan di Kelurahan						9,220,748		Dana Transfer Umum - Dana Alokasi Umum		0			9,220,748	Kecamatan Hulonthalangi
7 01 03 2.02 02	Pembangunan Sarana dan Prasarana Kelurahan						100,000,000				0			100,000,000	Kecamatan Hulonthalangi
7 01 03 2.03	<b>Pemberdayaan Lembaga Kemasyarakatan Tingkat Kecamatan</b>	Jumlah kegiatan pemberdayan lembaga kemasyarakatan tingkat kecamatan	kegiatan		kegiatan	12 kegiatan	12,517,400						12 kegiatan	12,492,182	
7 01 03 2.03 01	Penyelenggaraan Lembaga Kemasyarakatan						12,517,400				0			12,492,182	Kecamatan Hulonthalangi
7 01 04	<b>PROGRAM KOORDINASI KETENTRAMAN DAN KETERTIBAN UMUM</b>	Persentase Peningkatan Lingkungan Yang Aman dan Kondusif	%	%	%	20 %	32,400,000						20 %	132,400,000	

**Penetapan Rencana Kerja Pemerintah Daerah (RKPD)  
Kota Gorontalo  
Tahun 2022**

Kode	Urusan/ Bidang Urusan/ Program/ Kegiatan/ Sub Kegiatan	Indikator Program/ Kegiatan/ Sub Kegiatan	Target Akhir Periode RPJMD	Realisasi Capaian RKPD Tahun 2020	Prakiraan Capaian Target RKPD Tahun 2021	Capaian Kinerja dan Kerangka Pendanaan						Kelompok Sasaran	Prakiraan Maju Rencana Tahun 2023		Perangkat Daerah Penanggung Jawab
						Target 2022	Pagu Indikatif	Lokasi	Sumber Dana	Prioritas			Target	Pagu Indikatif	
										Nasional	Daerah				
7 01 04 2.01	<b>Koordinasi Upaya Penyelenggaraan Ketenteraman dan Ketertiban Umum</b>	Frekuensi penanganan gangguan ketenteraman dan ketertiban umum serta perlindungan masyarakat yang teryangani di tingkat kecamatan	kasus		kasus	17 kasus	32,400,000						17 kasus	132,400,000	
7 01 04 2.01 01	Sinergitas dengan Kepolisian Negara Republik Indonesia, Tentara Nasional Indonesia dan Instansi Vertikal di Wilayah Kecamatan						32,400,000		Dana Transfer Umum - Dana Alokasi Umum		0			132,400,000	Kecamatan Hulonthalangi
7 01 05	<b>PROGRAM PENYELENGGARAAN URUSAN PEMERINTAHAN UMUM</b>	Persentase Penyelenggaraan Urusan Pemerintahan Umum	%		%	2 %	102,120,000						2 %	102,120,000	
7 01 05 2.01	<b>Penyelenggaraan Urusan Pemerintahan Umum sesuai Penugasan Kepala Daerah</b>	Jumlah urusan pemerintahan yang dibebankan di kecamatan	urusan		urusan	6 urusan	102,120,000						6 urusan	102,120,000	
7 01 05 2.01 07	Pelaksanaan semua Urusan Pemerintahan yang bukan merupakan Kewenangan Daerah dan tidak dilaksanakan oleh Instansi Vertikal						102,120,000		Dana Transfer Umum - Dana Alokasi Umum		0			102,120,000	Kecamatan Hulonthalangi
7	<b>UNSUR KEWILAYAHAN</b>														
7 01	<b>KECAMATAN</b>						513,322,670						521,058,598		
7 01 01	<b>PROGRAM PENUNJANG URUSAN PEMERINTAHAN DAERAH KABUPATEN/KOTA</b>	Persentase pemenuhan layanan penunjang urusan pemerintahan daerah	%		%	95 %	196,382,780						95 %	131,429,253	
7 01 01 2.02	<b>Administrasi Keuangan Perangkat Daerah</b>	Persentase layanan administrasi keuangan perangkat daerah	%		%	100 %	5,781,200						100 %	6,192,246	
7 01 01 2.02 03	Pelaksanaan Penatausahaan dan Pengujian/Verifikasi Keuangan SKPD	Frekwensi Pelaksanaan Penatausahaan dan Pengujian/Verifikasi Keuangan SKPD				12 Kali	5,781,200	Kota Gorontalo, Hulonthalangi Donggala	Dana Transfer Umum - Dana Alokasi Umum		0		12 Kali	6,192,246	Kecamatan Hulonthalangi
7 01 01 2.03	<b>Administrasi Barang Milik Daerah pada Perangkat Daerah</b>	jumlah dokumen administrasi barang milik daerah perangkat daerah	dokumen		dokumen	12 dokumen	3,600,000						12 dokumen	3,600,000	

**Penetapan Rencana Kerja Pemerintah Daerah (RKPD)  
Kota Gorontalo  
Tahun 2022**

Kode	Urusan/ Bidang Urusan/ Program/ Kegiatan/ Sub Kegiatan	Indikator Program/ Kegiatan/ Sub Kegiatan	Target Akhir Periode RPJMD	Realisasi Capaian RKPD Tahun 2020	Prakiraan Capaian Target RKPD Tahun 2021	Capaian Kinerja dan Kerangka Pendanaan						Kelompok Sasaran	Prakiraan Maju Rencana Tahun 2023		Perangkat Daerah Penanggung Jawab
						Target 2022	Pagu Indikatif	Lokasi	Sumber Dana	Prioritas			Target	Pagu Indikatif	
										Nasional	Daerah				
7 01 01 2.03 06	Penatausahaan Barang Milik Daerah pada SKPD	Jumlah Dokumen Penatausahaan Barang Milik Daerah (RKBU & RKPBU Induk & Perubahan, serta 12 Laporan Hasil Rekonsiliasi AT Bulanan)				14 Dokumen	3,600,000	Kota Gorontalo, Hulonthalangi, Donggala	Dana Transfer Umum - Dana Alokasi Umum			0	14 Dokumen	3,600,000	Kecamatan Hulonthalangi
<b>7 01 01 2.06</b>	<b>Administrasi Umum Perangkat Daerah</b>	Persentase layanan administrasi umum perangkat daerah	%		%	100 %	<b>73,303,500</b>						100 %	<b>32,848,607</b>	
7 01 01 2.06 01	Penyediaan Komponen Instalasi Listrik/Penerangan Bangunan Kantor	Frekwensi penyediaan Komponen Instalasi Listrik				12 Kali	890,900	Kota Gorontalo, Hulonthalangi, Donggala	Dana Transfer Umum - Dana Alokasi Umum			0	12 Kali	862,784	Kecamatan Hulonthalangi
7 01 01 2.06 02	Penyediaan Peralatan dan Perlengkapan Kantor	Frekuensi Penyediaan Peralatan dan Perlengkapan Kantor				12 Kali	4,638,700	Kota Gorontalo, Hulonthalangi, Donggala	Dana Transfer Umum - Dana Alokasi Umum			0	12 Kali	4,374,244	Kecamatan Hulonthalangi
7 01 01 2.06 04	Penyediaan Bahan Logistik Kantor	Frekwensi Penyediaan Bahan Logistik Kantor				12 Kali	3,719,900	Kota Gorontalo, Hulonthalangi, Donggala	Dana Transfer Umum - Dana Alokasi Umum			0	12 Kali	3,916,313	Kecamatan Hulonthalangi
7 01 01 2.06 05	Penyediaan Barang Cetak dan Penggandaan	Frekuensi Penyediaan Barang Cetak dan Penggandaan				12 Kali	1,275,000	Kota Gorontalo, Hulonthalangi, Donggala	Dana Transfer Umum - Dana Alokasi Umum			0	12 Kali	2,943,328	Kecamatan Hulonthalangi
7 01 01 2.06 08	Fasilitasi Kunjungan Tamu	Frekuensi Penyediaan Kebutuhan Kunjungan Tamu				12 Kali	705,000	Kota Gorontalo, Hulonthalangi, Donggala	Dana Transfer Umum - Dana Alokasi Umum			0	12 Kali	751,938	Kecamatan Hulonthalangi
7 01 01 2.06 09	Penyelenggaraan Rapat Koordinasi dan Konsultasi SKPD	Frekuensi Rapat Koordinasi dan Konsultasi				25 Kali	62,074,000	Kota Gorontalo, Hulonthalangi, Donggala	Dana Transfer Umum - Dana Alokasi Umum			0	25 Kali	20,000,000	Kecamatan Hulonthalangi
<b>7 01 01 2.07</b>	<b>Pengadaan Barang Milik Daerah Penunjang Urusan Pemerintah Daerah</b>	Jumlah pengadaan barang milik daerah penunjang urusan pemerintah daerah	unit		unit	5 unit	<b>41,649,200</b>						5 unit	<b>30,000,000</b>	
7 01 01 2.07 06	Pengadaan Peralatan dan Mesin Lainnya	Jumlah Pengadaan Peralatan dan Mesin Lainnya				4 Unit	41,649,200	Kota Gorontalo, Hulonthalangi, Donggala	Dana Transfer Umum - Dana Alokasi Umum			0	4 Unit	30,000,000	Kecamatan Hulonthalangi
<b>7 01 01 2.08</b>	<b>Penyediaan Jasa Penunjang Urusan Pemerintahan Daerah</b>	Persentase penyediaan jasa penunjang urusan pemerintahan daerah	%		%	100 %	<b>64,898,880</b>						100 %	<b>51,638,400</b>	
7 01 01 2.08 02	Penyediaan Jasa Komunikasi, Sumber Daya Air dan Listrik						23,798,880	Kota Gorontalo, Hulonthalangi, Donggala	Dana Transfer Umum - Dana Alokasi Umum			0		21,338,400	Kecamatan Hulonthalangi

**Penetapan Rencana Kerja Pemerintah Daerah (RKPD)  
Kota Gorontalo  
Tahun 2022**

Kode	Urusan/ Bidang Urusan/ Program/ Kegiatan/ Sub Kegiatan	Indikator Program/ Kegiatan/ Sub Kegiatan	Target Akhir Periode RPJMD	Realisasi Capaian RKPD Tahun 2020	Prakiraan Capaian Target RKPD Tahun 2021	Capaian Kinerja dan Kerangka Pendanaan						Kelompok Sasaran	Prakiraan Maju Rencana Tahun 2023		Perangkat Daerah Penanggung Jawab
						Target 2022	Pagu Indikatif	Lokasi	Sumber Dana	Prioritas			Target	Pagu Indikatif	
										Nasional	Daerah				
7 01 01 2.08 04	Penyediaan Jasa Pelayanan Umum Kantor	Frekwensi Pembayaran Penyediaan Jasa Pelayanan Umum Kantor				12 Kali	41,100,000	Kota Gorontalo, Hulonthalangi Donggala	Dana Transfer Umum - Dana Alokasi Umum			0	12 Kali	30,300,000	Kecamatan Hulonthalangi
7 01 01 2.09	<b>Pemeliharaan Barang Milik Daerah Penunjang Urusan Pemerintahan Daerah</b>	Persentase pemeliharaan barang milik daerah penunjang urusan pemerintah daerah	%		%	100 %	<b>7,150,000</b>						100 %	<b>7,150,000</b>	
7 01 01 2.09 01	Penyediaan Jasa Pemeliharaan, Biaya Pemeliharaan dan Pajak Kendaraan Perorangan Dinas atau Kendaraan Dinas Jabatan	Frekwensi Pembayaran Biaya Pemeliharaan dan Pajak Kendaraan Perorangan Dinas atau Kendaraan Dinas Jabatan				12 Kali	250,000	Kota Gorontalo, Hulonthalangi Donggala	Dana Transfer Umum - Dana Alokasi Umum			0	12 Kali	250,000	Kecamatan Hulonthalangi
7 01 01 2.09 06	Pemeliharaan Peralatan dan Mesin Lainnya	Frekuensi Pemeliharaan Peralatan dan Mesin Lainnya				4 Kali	3,450,000	Kota Gorontalo, Hulonthalangi Donggala	Dana Transfer Umum - Dana Alokasi Umum			0	4 Kali	3,450,000	Kecamatan Hulonthalangi
7 01 01 2.09 09	Pemeliharaan/Rehabilitasi Gedung Kantor dan Bangunan Lainnya	Frekuensi Pemeliharaan/ Rehabilitasi Gedung Kantor dan Bangunan Lainnya				4 Kali	3,450,000	Kota Gorontalo, Hulonthalangi Donggala	Dana Transfer Umum - Dana Alokasi Umum			0	4 Kali	3,450,000	Kecamatan Hulonthalangi
7 01 02	<b>PROGRAM PENYELENGGARAAN PEMERINTAHAN DAN PELAYANAN PUBLIK</b>	Persentase Pelayanan Umum Pemerintahan Kecamatan dan Pelayanan Publik	%		%	3,6 %	<b>97,020,590</b>						3,6 %	<b>96,406,415</b>	
7 01 02 2.01	<b>Koordinasi Penyelenggaraan Kegiatan Pemerintahan di Tingkat Kecamatan</b>	Persentase pelaksanaan koordinasi penyelenggaraan kegiatan pemerintahan di tingkat Kecamatan	kali		kali	12 kali	<b>3,874,400</b>						12 kali	<b>3,735,395</b>	
7 01 02 2.01 01	Koordinasi/Sinergi Perencanaan dan Pelaksanaan Kegiatan Pemerintahan dengan Perangkat Daerah dan Instansi Vertikal Terkait	Jumlah Dokumen Profil				1 Dokumen	3,874,400	Kota Gorontalo, Hulonthalangi Donggala	Dana Transfer Umum - Dana Alokasi Umum			0	1 Dokumen	3,735,395	Kecamatan Hulonthalangi
7 01 02 2.04	<b>Pelaksanaan Urusan Pemerintahan yang Dilimpahkan kepada Camat</b>	Jumlah urusan pemerintahan yang dilimpahkan ke Camat	urusan		urusan	5 urusan	<b>93,146,190</b>						5 urusan	<b>92,671,020</b>	
7 01 02 2.04 03	Pelaksanaan Urusan Pemerintahan yang terkait dengan Kewenangan Lain yang Dilimpahkan	Jumlah penyelenggaraan urusan pemerintahan yang di limpahkan				2 Urusan	93,146,190	Kota Gorontalo, Hulonthalangi Donggala	Dana Transfer Umum - Dana Alokasi Umum			0	2 Urusan	92,671,020	Kecamatan Hulonthalangi
7 01 03	<b>PROGRAM PEMBERDAYAAN MASYARAKAT DESA DAN KELURAHAN</b>	Presentase Peningkatan Pemberdayaan Masyarakat di Kelurahan	%		%	Naik 10 %	<b>115,539,300</b>						Naik 10 %	<b>82,462,930</b>	

**Penetapan Rencana Kerja Pemerintah Daerah (RKPD)  
Kota Gorontalo  
Tahun 2022**

Kode	Urusan/ Bidang Urusan/ Program/ Kegiatan/ Sub Kegiatan	Indikator Program/ Kegiatan/ Sub Kegiatan	Target Akhir Periode RPJMD	Realisasi Capaian RKPD Tahun 2020	Prakiraan Capaian Target RKPD Tahun 2021	Capaian Kinerja dan Kerangka Pendanaan						Kelompok Sasaran	Prakiraan Maju Rencana Tahun 2023		Perangkat Daerah Penanggung Jawab
						Target 2022	Pagu Indikatif	Lokasi	Sumber Dana	Prioritas			Target	Pagu Indikatif	
										Nasional	Daerah				
7 01 03 2.02	<b>Kegiatan Pemberdayaan Kelurahan</b>	Persentase kegiatan pemberdayaan kelurahan	%		%	60 %	<b>113,058,500</b>						60 %	<b>69,970,748</b>	
7 01 03 2.02 01	Peningkatan Partisipasi Masyarakat dalam Forum Musyawarah Perencanaan Pembangunan di Kelurahan	Jumlah masyarakat yang berpartisipasi dalam kegiatan rembug warga dan forum musrenbang kelurahan dan kecamatan				750 Orang	13,058,500	Kota Gorontalo, Hulonthalangi, Donggala	Dana Transfer Umum - Dana Alokasi Umum		0		750 Orang	8,920,748	Kecamatan Hulonthalangi
7 01 03 2.02 02	Pembangunan Sarana dan Prasarana Kelurahan	Jumlah sarana prasarana kelurahan yang terbangun				1 Kegiatan	100,000,000	Kota Gorontalo, Hulonthalangi, Donggala	Dana Transfer Umum - Dana Alokasi Umum		0		1 Kegiatan	61,050,000	Kecamatan Hulonthalangi
7 01 03 2.03	<b>Pemberdayaan Lembaga Kemasyarakatan Tingkat Kecamatan</b>	Jumlah kegiatan pemberdayaan lembaga kemasyarakatan tingkat kecamatan	kegiatan		kegiatan	12 kegiatan	<b>2,480,800</b>						12 kegiatan	<b>12,492,182</b>	
7 01 03 2.03 01	Penyelenggaraan Lembaga Kemasyarakatan	Jumlah Penyelenggaraan Kegiatan Lembaga Kemasyarakatan				14 Kegiatan	2,480,800	Kota Gorontalo, Hulonthalangi, Donggala	Dana Transfer Umum - Dana Alokasi Umum		0		14 Kegiatan	12,492,182	Kecamatan Hulonthalangi
7 01 04	<b>PROGRAM KOORDINASI KETENTRAMAN DAN KETERTIBAN UMUM</b>	Persentase Peningkatan Lingkungan Yang Aman dan Kondusif	%		%	20 %	<b>23,280,000</b>						20 %	<b>127,840,000</b>	
7 01 04 2.01	<b>Koordinasi Upaya Penyelenggaraan Ketenteraman dan Ketertiban Umum</b>	Frekuensi penanganan gangguan ketenteraman dan ketertiban umum serta perlindungan masyarakat yang teryangani di tingkat kecamatan	kasus		kasus	17 kasus	<b>23,280,000</b>						17 kasus	<b>127,840,000</b>	
7 01 04 2.01 01	Sinergitas dengan Kepolisian Negara Republik Indonesia, Tentara Nasional Indonesia dan Instansi Vertikal di Wilayah Kecamatan	Frekuensi Penanganan gangguan ketenteraman dan ketertiban umum serta perlindungan masyarakat di tingkat kelurahan				12 Kali	23,280,000	Kota Gorontalo, Hulonthalangi, Donggala	Dana Transfer Umum - Dana Alokasi Umum		0		12 Kali	127,840,000	Kecamatan Hulonthalangi
7 01 05	<b>PROGRAM PENYELENGGARAAN URUSAN PEMERINTAHAN UMUM</b>	Persentase Penyelenggaraan Urusan Pemerintahan Umum	%		%	2 %	<b>81,100,000</b>						2 %	<b>82,920,000</b>	
7 01 05 2.01	<b>Penyelenggaraan Urusan Pemerintahan Umum sesuai Penugasan Kepala Daerah</b>	Jumlah urusan pemerintahan yang dibebankan di kecamatan	urusan		urusan	6 urusan	<b>81,100,000</b>						6 urusan	<b>82,920,000</b>	

**Penetapan Rencana Kerja Pemerintah Daerah (RKPD)  
Kota Gorontalo  
Tahun 2022**

Kode	Urusan/ Bidang Urusan/ Program/ Kegiatan/ Sub Kegiatan	Indikator Program/ Kegiatan/ Sub Kegiatan	Target Akhir Periode RPJMD	Realisasi Capaian RKPD Tahun 2020	Prakiraan Capaian Target RKPD Tahun 2021	Capaian Kinerja dan Kerangka Pendanaan						Kelompok Sasaran	Prakiraan Maju Rencana Tahun 2023		Perangkat Daerah Penanggung Jawab
						Target 2022	Pagu Indikatif	Lokasi	Sumber Dana	Prioritas			Target	Pagu Indikatif	
										Nasional	Daerah				
7 01 05 2.01 07	Pelaksanaan semua Urusan Pemerintahan yang bukan merupakan Kewenangan Daerah dan tidak dilaksanakan oleh Instansi Vertikal	Frekuensi pelaksanaan kegiatan keagamaan				12 Kali	81,100,000	Kota Gorontalo, Hulonthalangi Donggala	Dana Transfer Umum - Dana Alokasi Umum			0	12 Kali	82,920,000	Kecamatan Hulonthalangi
<b>7</b>	<b>UNSUR KEWILAYAHAN</b>														
<b>7 01</b>	<b>KECAMATAN</b>						<b>5,709,523,122</b>							<b>8,920,101,576</b>	
<b>7 01 01</b>	<b>PROGRAM PENUNJANG URUSAN PEMERINTAHAN DAERAH KABUPATEN/KOTA</b>	Persentase pemenuhan layanan penunjang urusan pemerintahan daerah	%		%	95 %	<b>5,265,905,642</b>						95 %	<b>6,425,355,359</b>	
<b>7 01 01 2.01</b>	<b>Perencanaan, Penganggaran, dan Evaluasi Kinerja Perangkat Daerah</b>	Jumah Dokumen Perencanaan, Penganggaran dan Evaluasi Perangkat Dearah	Dokumen		Dokumen	13 Dokumen	<b>119,554,600</b>						13 Dokumen	<b>48,907,387</b>	
7 01 01 2.01 01	Penyusunan Dokumen Perencanaan Perangkat Daerah	Jumlah Dokumen Perencanaan yang tersusun				2 Dokumen	28,999,600		Dana Transfer Umum - Dana Alokasi Umum		2. Penataan Birokrasi	0	2 Dokumen	4,600,806	Kecamatan Sibatana
7 01 01 2.01 02	Koordinasi dan Penyusunan Dokumen RKA-SKPD	Jumlah Dokumen RKA SKPD				1 Dokumen	31,017,600		Dana Transfer Umum - Dana Alokasi Umum		2. Penataan Birokrasi	0	1 Dokumen	5,885,077	Kecamatan Sibatana
7 01 01 2.01 03	Koordinasi dan Penyusunan Dokumen Perubahan RKA-SKPD	Jumlah Dokumen RKA Perubahan SKPD				1 Dokumen	30,249,800		Dana Transfer Umum - Dana Alokasi Umum		2. Penataan Birokrasi	0	1 Dokumen	5,196,903	Kecamatan Sibatana
7 01 01 2.01 06	Koordinasi dan Penyusunan Laporan Capaian Kinerja dan Ikhtisar Realisasi Kinerja SKPD						29,287,600	Kota Gorontalo, Sibatana, Semua Kelurahan	Dana Transfer Umum - Dana Alokasi Umum		2. Penataan Birokrasi	0		33,224,601	Kecamatan Sibatana
<b>7 01 01 2.02</b>	<b>Administrasi Keuangan Perangkat Daerah</b>	Presentase Layanan Adminstrasi Keuangan Perangkat Daerah	%		%	100 %	<b>4,452,040,826</b>						100 %	<b>4,655,187,501</b>	
7 01 01 2.02 01	Penyediaan Gaji dan Tunjangan ASN	Jumlah ASN				45 Orang	4,394,370,726		Dana Transfer Umum - Dana Alokasi Umum		2. Penataan Birokrasi	0	45 Orang	4,600,627,015	Kecamatan Sibatana
7 01 01 2.02 03	Pelaksanaan Penatausahaan dan Pengujian/Verifikasi Keuangan SKPD	Jumlah Penatausahaan Keuangan SKPD				12 Bulan	22,200,000		Dana Transfer Umum - Dana Alokasi Umum		2. Penataan Birokrasi	0	12 Bulan	48,972,381	Kecamatan Sibatana
7 01 01 2.02 05	Koordinasi dan Penyusunan Laporan Keuangan Akhir Tahun SKPD	Jumlah Laporan Keuangan Akhir Tahun SKPD				1 Dokumen	35,470,100		Dana Transfer Umum - Dana Alokasi Umum		2. Penataan Birokrasi	0	1 Dokumen	5,588,105	Kecamatan Sibatana
<b>7 01 01 2.03</b>	<b>Administrasi Barang Milik Daerah pada Perangkat Daerah</b>	Jumlah Dokumen Administrasi Barang Milik Daerah Oerangkat Daerah	Dokumen		Dokumen	14 Dokumen	<b>6,900,000</b>						14 Dokumen	<b>97,240,000</b>	

**Penetapan Rencana Kerja Pemerintah Daerah (RKPD)  
Kota Gorontalo  
Tahun 2022**

Kode	Urusan/ Bidang Urusan/ Program/ Kegiatan/ Sub Kegiatan	Indikator Program/ Kegiatan/ Sub Kegiatan	Target Akhir Periode RPJMD	Realisasi Capaian RKPD Tahun 2020	Prakiraan Capaian Target RKPD Tahun 2021	Capaian Kinerja dan Kerangka Pendanaan					Kelompok Sasaran	Prakiraan Maju Rencana Tahun 2023		Perangkat Daerah Penanggung Jawab	
						Target 2022	Pagu Indikatif	Lokasi	Sumber Dana	Prioritas		Target	Pagu Indikatif		
										Nasional					Daerah
7 01 01 2.03 06	Penatausahaan Barang Milik Daerah pada SKPD	Jumlah Penatausahaan Barang SKPD				12 Bulan	6,900,000		Dana Transfer Umum - Dana Alokasi Umum	2. Penataan Birokrasi	0	12 Bulan	97,240,000	Kecamatan Sibatana	
<b>7 01 01 2.05</b>	<b>Administrasi Kepegawaian Perangkat Daerah</b>	Jumlah Peserta Bimtek	Orang		Orang	10 Orang	<b>37,475,000</b>					10 Orang	<b>113,039,300</b>		
7 01 01 2.05 11	Bimbingan Teknis Implementasi Peraturan Perundang-Undangan	Jumlah Peserta Bimtek				10 Orang	37,475,000		Dana Transfer Umum - Dana Alokasi Umum	2. Penataan Birokrasi	0	10 Orang	113,039,300	Kecamatan Sibatana	
<b>7 01 01 2.06</b>	<b>Administrasi Umum Perangkat Daerah</b>	Presentase Layanan Administrasi Umum Perangkat Daerah	%		%	100 %	<b>174,351,600</b>					100 %	<b>287,435,697</b>		
7 01 01 2.06 01	Penyediaan Komponen Instalasi Listrik/Penerangan Bangunan Kantor	Jumlah Komponen Instalasi Listrik Kantor				12 Bulan	4,135,800		Dana Transfer Umum - Dana Alokasi Umum	2. Penataan Birokrasi	0	12 Bulan	10,111,393	Kecamatan Sibatana	
7 01 01 2.06 02	Penyediaan Peralatan dan Perlengkapan Kantor	Frekuensi Penyediaan Peralatan dan Perlengkapan Kantor				12 Bulan	25,748,900		Dana Transfer Umum - Dana Alokasi Umum	2. Penataan Birokrasi	0	12 Bulan	86,405,086	Kecamatan Sibatana	
7 01 01 2.06 04	Penyediaan Bahan Logistik Kantor	Frekuensi Bahan Logistik Kantor				12 Bulan	25,237,100		Dana Transfer Umum - Dana Alokasi Umum	2. Penataan Birokrasi	0	12 Bulan	60,366,639	Kecamatan Sibatana	
7 01 01 2.06 05	Penyediaan Barang Cetak dan Penggandaan	Frekuensi Barang Cetak dan Penggandaan				12 Bulan	7,171,800		Dana Transfer Umum - Dana Alokasi Umum	2. Penataan Birokrasi	0	12 Bulan	22,149,276	Kecamatan Sibatana	
7 01 01 2.06 08	Fasilitas Kunjungan Tamu	Frekuensi kunjungan tamu yang di fasilitas				12 Bulan	6,400,000		Dana Transfer Umum - Dana Alokasi Umum	2. Penataan Birokrasi	0	12 Bulan	16,042,903	Kecamatan Sibatana	
7 01 01 2.06 09	Penyelenggaraan Rapat Koordinasi dan Konsultasi SKPD	Frekuensi Penyelenggaraan Rapat Koordinasi				15 Kali	105,658,000		Dana Transfer Umum - Dana Alokasi Umum	2. Penataan Birokrasi	0	15 Kali	92,360,400	Kecamatan Sibatana	
<b>7 01 01 2.07</b>	<b>Pengadaan Barang Milik Daerah Penunjang Urusan Pemerintah Daerah</b>	Jumlah Pengadaan Barang Milik Daerah Penunjang Urusan Pemerintah Daerah	Unit		Unit	7 Unit	<b>160,280,230</b>					7 Unit	<b>111,235,076</b>		
7 01 01 2.07 06	Pengadaan Peralatan dan Mesin Lainnya	Jumlah Barang Pengadaan				7 Unit	160,280,230		Dana Transfer Umum - Dana Alokasi Umum	2. Penataan Birokrasi	0	7 Unit	111,235,076	Kecamatan Sibatana	
<b>7 01 01 2.08</b>	<b>Penyediaan Jasa Penunjang Urusan Pemerintahan Daerah</b>	Frekuensi Penyediaan Jasa Komunikasi, Sumber Daya Air dan Listrik	Bulan		Bulan	12 Bulan	<b>237,905,400</b>					12 Bulan	<b>1,001,460,251</b>		
7 01 01 2.08 02	Penyediaan Jasa Komunikasi, Sumber Daya Air dan Listrik	Frekuensi Penyediaan Jasa Komunikasi, Sumber Daya Air dan Listrik				12 Bulan	35,225,400		Dana Transfer Umum - Dana Alokasi Umum	2. Penataan Birokrasi	0	12 Bulan	121,207,251	Kecamatan Sibatana	
7 01 01 2.08 04	Penyediaan Jasa Pelayanan Umum Kantor	Frekuensi Terlaksananya Pelayanan Umum Kantor				12 Bulan	202,680,000		Dana Transfer Umum - Dana Alokasi Umum	2. Penataan Birokrasi	0	12 Bulan	880,253,000	Kecamatan Sibatana	



**Penetapan Rencana Kerja Pemerintah Daerah (RKPD)  
Kota Gorontalo  
Tahun 2022**

Kode	Urusan/ Bidang Urusan/ Program/ Kegiatan/ Sub Kegiatan	Indikator Program/ Kegiatan/ Sub Kegiatan	Target Akhir Periode RPJMD	Realisasi Capaian RKPD Tahun 2020	Prakiraan Capaian Target RKPD Tahun 2021	Capaian Kinerja dan Kerangka Pendanaan					Kelompok Sasaran	Prakiraan Maju Rencana Tahun 2023		Perangkat Daerah Penanggung Jawab	
						Target 2022	Pagu Indikatif	Lokasi	Sumber Dana	Prioritas		Target	Pagu Indikatif		
										Nasional					Daerah
7 01 01 2.09	<b>Pemeliharaan Barang Milik Daerah Penunjang Urusan Pemerintahan Daerah</b>	Jumlah Kendaraan Dinas yang Terpelihara dengan Baik	Unit		Unit	14 Unit	77,397,986					14 Unit	110,850,147		
7 01 01 2.09 01	Penyediaan Jasa Pemeliharaan, Biaya Pemeliharaan dan Pajak Kendaraan Perorangan Dinas atau Kendaraan Dinas Jabatan	Jumlah kendaraan dinas yang terpelihara dengan baik				14 Unit	47,760,000		Dana Transfer Umum - Dana Alokasi Umum	2. Penataan Birokrasi	0	14 Unit	43,619,400	Kecamatan Sibatana	
7 01 01 2.09 06	Pemeliharaan Peralatan dan Mesin Lainnya	Frekuensi Pemeliharaan Perlatan dan Mesin yang Terpeliharaan				12 Bulan	18,260,000		Dana Transfer Umum - Dana Alokasi Umum	2. Penataan Birokrasi	0	12 Bulan	29,865,000	Kecamatan Sibatana	
7 01 01 2.09 09	Pemeliharaan/Rehabilitasi Gedung Kantor dan Bangunan Lainnya	Jumlah Gedung Kantoryang Terpelihara				1 Gedung	11,377,986		Dana Transfer Umum - Dana Alokasi Umum	2. Penataan Birokrasi	0	1 Gedung	37,365,747	Kecamatan Sibatana	
7 01 02	<b>PROGRAM PENYELENGGARAAN PEMERINTAHAN DAN PELAYANAN PUBLIK</b>	Persentase Pelayanan Umum Pemerintahan Kecamatan dan Pelayanan Publik	%		%	3,6 %	75,871,775					3,6 %	283,567,759		
7 01 02 2.01	<b>Koordinasi Penyelenggaraan Kegiatan Pemerintahan di Tingkat Kecamatan</b>	Presentase Pelaksanaan Koordinasi Penyelenggaraan Kegiatan Pemerintahan di Tingkat Kecamatan	%		%	100 %	41,638,800					100 %	85,900,967		
7 01 02 2.01 01	Koordinasi/Sinergi Perencanaan dan Pelaksanaan Kegiatan Pemerintahan dengan Perangkat Daerah dan Instansi Vertikal Terkait	Jumlah Dokumen Profil				12 Laporan	17,741,300		Dana Transfer Umum - Dana Alokasi Umum	2. Penataan Birokrasi	0	12 Laporan	59,020,712	Kecamatan Sibatana	
7 01 02 2.01 02	Peningkatan Efektifitas Kegiatan Pemerintahan di Tingkat Kecamatan	Jumlah Kelurahan yang Terpilih Sebagai Kelurahan Berprestasi				1 Kelurahan	23,897,500		Dana Transfer Umum - Dana Alokasi Umum	2. Penataan Birokrasi	0	1 Kelurahan	26,880,255	Kecamatan Sibatana	
7 01 02 2.04	<b>Pelaksanaan Urusan Pemerintahan yang Dilimpahkan kepada Camat</b>	Jumlah Urusan Pemerintahan yang Dilimpahkan Kepada Camat	Urusan		Urusan	2 Urusan	34,232,975					2 Urusan	197,666,792		
7 01 02 2.04 03	Pelaksanaan Urusan Pemerintahan yang terkait dengan Kewenangan Lain yang Dilimpahkan	Jumlah Penyelenggaraan Urusan Pemerintahan yang Dilimpahkan				5 Urusan	34,232,975		Dana Transfer Umum - Dana Alokasi Umum	2. Penataan Birokrasi	0	5 Urusan	197,666,792	Kecamatan Sibatana	
7 01 03	<b>PROGRAM PEMBERDAYAAN MASYARAKAT DESA DAN KELURAHAN</b>	Persentase Peningkatan Pemberdayaan Masyarakat di Kelurahan	%		%	Naik 10 %	34,807,000					Naik 10 %	692,066,224		
7 01 03 2.01	<b>Koordinasi Kegiatan Pemberdayaan Desa</b>	Presentase Kegiatan Pemberdayaan Kelurahan	%		%	60 %	23,777,000					60 %	82,917,136		

**Penetapan Rencana Kerja Pemerintah Daerah (RKPD)  
Kota Gorontalo  
Tahun 2022**

Kode	Urusan/ Bidang Urusan/ Program/ Kegiatan/ Sub Kegiatan	Indikator Program/ Kegiatan/ Sub Kegiatan	Target Akhir Periode RPJMD	Realisasi Capaian RKPD Tahun 2020	Prakiraan Capaian Target RKPD Tahun 2021	Capaian Kinerja dan Kerangka Pendanaan						Kelompok Sasaran	Prakiraan Maju Rencana Tahun 2023		Perangkat Daerah Penanggung Jawab
						Target 2022	Pagu Indikatif	Lokasi	Sumber Dana	Prioritas			Target	Pagu Indikatif	
										Nasional	Daerah				
7 01 03 2.01 01	Peningkatan Partisipasi Masyarakat dalam Forum Musyawarah Perencanaan Pembangunan di Desa	Frekuensi pelaksanaan fasilitasi rembug warga di tingkat kelurahan dan kecamatan				12 Bulan	23,777,000		Dana Transfer Umum - Dana Alokasi Umum		2. Penataan Birokrasi	0	12 Bulan	82,917,136	Kecamatan Sibatana
<b>7 01 03 2.02</b>	<b>Kegiatan Pemberdayaan Kelurahan</b>	Presentase Kegiatan Pemberdayaan Kelurahan	%	%		60 %	<b>0</b>						60 %	<b>530,802,444</b>	
7 01 03 2.02 02	Pembangunan Sarana dan Prasarana Kelurahan	Penyediaan sarana prasarana kawasan pedesaan/kelurahan				4 Paket	0		Dana Transfer Umum - Dana Alokasi Umum		2. Penataan Birokrasi	0	4 Paket	528,844,444	Kecamatan Sibatana
7 01 03 2.02 03	Pemberdayaan Masyarakat di Kelurahan	Jumlah Masyarakat yang di Berdayakan				1 Kelurahan	0		Dana Transfer Umum - Dana Alokasi Umum		2. Penataan Birokrasi	0	1 Kelurahan	1,958,000	Kecamatan Sibatana
<b>7 01 03 2.03</b>	<b>Pemberdayaan Lembaga Kemasyarakatan Tingkat Kecamatan</b>	Jumlah Kegiatan Pemberdayaan Lembaga Kemasyarakatan Tingkat Kecamatan	Kegiatan	Kegiatan		14 Kegiatan	<b>11,030,000</b>						14 Kegiatan	<b>78,346,644</b>	
7 01 03 2.03 01	Penyelenggaraan Lembaga Kemasyarakatan	Jumlah Kegiatan Fasilitas Kepada Lembaga Pemberdayaan Masyarakat				12 Kegiatan	11,030,000		Dana Transfer Umum - Dana Alokasi Umum		2. Penataan Birokrasi	0	12 Kegiatan	78,346,644	Kecamatan Sibatana
<b>7 01 04</b>	<b>PROGRAM KOORDINASI KETENTRAMAN DAN KETERTIBAN UMUM</b>	Persentase Peningkatan Lingkungan Yang Aman dan Kondusif	%	%		20 %	<b>31,460,000</b>						20 %	<b>672,210,000</b>	
7 01 04 2.01	<b>Koordinasi Upaya Penyelenggaraan Ketenteraman dan Ketertiban Umum</b>	Frekuensi Koordinasi Upaya Penyelenggaraan Keterntraman dan Ketertiban Umum	Kali	Kali		12 Kali	<b>16,260,000</b>						12 Kali	<b>661,870,000</b>	
7 01 04 2.01 01	Sinergitas dengan Kepolisian Negara Republik Indonesia, Tentara Nasional Indonesia dan Instansi Vertikal di Wilayah Kecamatan	Jumlah Rapat-rapat Tingkat Kecamatan Bersama Babinsa/Babinkamtibmas Kelurahan				12 Kali	16,260,000	Kota Gorontalo, Sibatana, Semua Kelurahan	Dana Transfer Umum - Dana Alokasi Umum		2. Penataan Birokrasi 2. Penataan Birokrasi	0	12 Kali	661,870,000	Kecamatan Sibatana
<b>7 01 04 2.02</b>	<b>Koordinasi Penerapan dan Penegakan Peraturan Daerah dan Peraturan Kepala Daerah</b>	Frekuensi koordinasi penerapan dan penegakan kebijakan PERDA dan PERKADA Jumlah urusan pemerintahan yang dilaksanakan di kecamatan	Kali Urusan	Kali Urusan		12 Kali 2 Urusan	<b>15,200,000</b>						12 Kali 2 Urusan	<b>10,340,000</b>	

**Penetapan Rencana Kerja Pemerintah Daerah (RKPD)  
Kota Gorontalo  
Tahun 2022**

Kode	Urusan/ Bidang Urusan/ Program/ Kegiatan/ Sub Kegiatan	Indikator Program/ Kegiatan/ Sub Kegiatan	Target Akhir Periode RPJMD	Realisasi Capaian RKPD Tahun 2020	Prakiraan Capaian Target RKPD Tahun 2021	Capaian Kinerja dan Kerangka Pendanaan						Kelompok Sasaran	Prakiraan Maju Rencana Tahun 2023		Perangkat Daerah Penanggung Jawab
						Target 2022	Pagu Indikatif	Lokasi	Sumber Dana	Prioritas			Target	Pagu Indikatif	
										Nasional	Daerah				
7 01 04 2.02 01	Koordinasi/Sinergi Dengan Perangkat Daerah yang Tugas dan Fungsinya di Bidang Penegakan Peraturan Perundang-Undangan dan/atau Kepolisian Negara Republik Indonesia	Frekuensi/Koordinasi/Sinergi dengan Satpol, Babinsa/Bhabinkamtibmas Kelurahan/Kecamatan dalam Penyebaran Informasi dan Penegakan Kebijakan PERDA/PERKADA				12 Kali	15,200,000		Dana Transfer Umum - Dana Alokasi Umum		2. Penataan Birokrasi	0	12 Kali	10,340,000	Kecamatan Sibatana
7 01 05	<b>PROGRAM PENYELENGGARAAN URUSAN PEMERINTAHAN UMUM</b>	Persentase Penyelenggaraan Urusan Pemerintahan Umum	%		%	2 %	<b>301,478,705</b>						2 %	<b>846,902,234</b>	
7 01 05 2.01	<b>Penyelenggaraan Urusan Pemerintahan Umum sesuai Penugasan Kepala Daerah</b>	Jumlah Kegiatan Keagamaan	Bulan		Bulan	12 Bulan	<b>301,478,705</b>						12 Bulan	<b>846,902,234</b>	
7 01 05 2.01 07	Pelaksanaan semua Urusan Pemerintahan yang bukan merupakan Kewenangan Daerah dan tidak dilaksanakan oleh Instansi Vertikal	Jumlah Kegiatan Keagamaan				12 Bulan	301,478,705		Dana Transfer Umum - Dana Alokasi Umum		2. Penataan Birokrasi	0	12 Bulan	846,902,234	Kecamatan Sibatana
7	<b>UNSUR KEWILAYAHAN</b>														
7 01	<b>KECAMATAN</b>						<b>464,422,555</b>							<b>437,094,999</b>	
7 01 01	<b>PROGRAM PENUNJANG URUSAN PEMERINTAHAN DAERAH KABUPATEN/KOTA</b>						<b>199,622,300</b>							<b>236,113,776</b>	
7 01 01 2.02	<b>Administrasi Keuangan Perangkat Daerah</b>						<b>4,440,000</b>							<b>4,884,000</b>	
7 01 01 2.02 03	Pelaksanaan Penatausahaan dan Pengujian/Verifikasi Keuangan SKPD	Jumlah Penatausahaan Keuangan SKPD				12 Bulan	4,440,000	Kota Gorontalo, Sibatana, Tapa	Dana Transfer Umum - Dana Alokasi Umum		2. Penataan Birokrasi		12 Bulan	4,884,000	Kecamatan Sibatana
7 01 01 2.03	<b>Administrasi Barang Milik Daerah pada Perangkat Daerah</b>						<b>3,600,000</b>							<b>3,960,000</b>	
7 01 01 2.03 06	Penatausahaan Barang Milik Daerah pada SKPD	Jumlah Penatausahaan Barang SKPD				12 Bulan	3,600,000	Kota Gorontalo, Sibatana, Tapa	Dana Transfer Umum - Dana Alokasi Umum		2. Penataan Birokrasi		12 Bulan	3,960,000	Kecamatan Sibatana
7 01 01 2.06	<b>Administrasi Umum Perangkat Daerah</b>						<b>25,713,400</b>							<b>41,374,447</b>	
7 01 01 2.06 01	Penyediaan Komponen Instalasi Listrik/Penerangan Bangunan Kantor	Jumlah Komponen Instalasi Listrik Kantor				12 Bulan	798,400	Kota Gorontalo, Sibatana, Tapa	Dana Transfer Umum - Dana Alokasi Umum		2. Penataan Birokrasi		12 Bulan	1,112,057	Kecamatan Sibatana

**Penetapan Rencana Kerja Pemerintah Daerah (RKPD)  
Kota Gorontalo  
Tahun 2022**

Kode	Urusan/ Bidang Urusan/ Program/ Kegiatan/ Sub Kegiatan	Indikator Program/ Kegiatan/ Sub Kegiatan	Target Akhir Periode RPJMD	Realisasi Capaian RKPD Tahun 2020	Prakiraan Capaian Target RKPD Tahun 2021	Capaian Kinerja dan Kerangka Pendanaan						Kelompok Sasaran	Prakiraan Maju Rencana Tahun 2023		Perangkat Daerah Penanggung Jawab
						Target 2022	Pagu Indikatif	Lokasi	Sumber Dana	Prioritas			Target	Pagu Indikatif	
										Nasional	Daerah				
7 01 01 2.06 02	Penyediaan Peralatan dan Perlengkapan Kantor	Frekuensi Penyediaan Peralatan dan Perlengkapan Kantor				12 Bulan	7,885,000	Kota Gorontalo, Sibatana, Tapa	Dana Transfer Umum - Dana Alokasi Umum		2. Penataan Birokrasi		12 Bulan	18,242,283	Kecamatan Sibatana
7 01 01 2.06 04	Penyediaan Bahan Logistik Kantor	Frekuensi Bahan Logistik Kantor				12 Bulan	3,600,000	Kota Gorontalo, Sibatana, Tapa	Dana Transfer Umum - Dana Alokasi Umum		2. Penataan Birokrasi		12 Bulan	6,420,873	Kecamatan Sibatana
7 01 01 2.06 05	Penyediaan Barang Cetak dan Penggandaan	Frekuensi Barang Cetak dan Penggandaan				12 Bulan	2,300,000	Kota Gorontalo, Sibatana, Semua Kelurahan	Dana Transfer Umum - Dana Alokasi Umum		2. Penataan Birokrasi		12 Bulan	3,333,974	Kecamatan Sibatana
7 01 01 2.06 08	Fasilitasi Kunjungan Tamu	1,672,260				12 Bulan	1,500,000	Kota Gorontalo, Sibatana, Tapa	Dana Transfer Umum - Dana Alokasi Umum		2. Penataan Birokrasi		12 Bulan	1,672,260	Kecamatan Sibatana
7 01 01 2.06 09	Penyelenggaraan Rapat Koordinasi dan Konsultasi SKPD	Frekuensi Penyelenggaraan Rapat Koordinasi				1 Kali	9,630,000	Kota Gorontalo, Sibatana, Tapa	Dana Transfer Umum - Dana Alokasi Umum		2. Penataan Birokrasi		1 Kali	10,593,000	Kecamatan Sibatana
<b>7 01 01 2.07</b>	<b>Pengadaan Barang Milik Daerah Penunjang Urusan Pemerintah Daerah</b>						<b>15,778,900</b>							<b>15,890,725</b>	
7 01 01 2.07 06	Pengadaan Peralatan dan Mesin Lainnya	Jumlah Barang Pengadaan				1 Unit	15,778,900	Kota Gorontalo, Sibatana, Tapa	Dana Transfer Umum - Dana Alokasi Umum		2. Penataan Birokrasi		1 Unit	15,890,725	Kecamatan Sibatana
<b>7 01 01 2.08</b>	<b>Penyediaan Jasa Penunjang Urusan Pemerintahan Daerah</b>						<b>144,360,000</b>							<b>164,372,604</b>	
7 01 01 2.08 02	Penyediaan Jasa Komunikasi, Sumber Daya Air dan Listrik	Frekuensi Penyediaan Jasa Komunikasi, Sumber Daya Air dan Listrik				12 Bulan	10,560,000	Kota Gorontalo, Sibatana, Tapa	Dana Transfer Umum - Dana Alokasi Umum		2. Penataan Birokrasi		12 Bulan	17,192,604	Kecamatan Sibatana
7 01 01 2.08 04	Penyediaan Jasa Pelayanan Umum Kantor	Frekuensi Terlaksananya Pelayanan Umum Kantor				12 Bulan	133,800,000	Kota Gorontalo, Sibatana, Tapa	Dana Transfer Umum - Dana Alokasi Umum		2. Penataan Birokrasi		12 Bulan	147,180,000	Kecamatan Sibatana
<b>7 01 01 2.09</b>	<b>Pemeliharaan Barang Milik Daerah Penunjang Urusan Pemerintahan Daerah</b>						<b>5,730,000</b>							<b>5,632,000</b>	
7 01 01 2.09 01	Penyediaan Jasa Pemeliharaan, Biaya Pemeliharaan dan Pajak Kendaraan Perorangan Dinas atau Kendaraan Dinas Jabatan	Jumlah kendaraan dinas yang terpelihara dengan baik				1 Unit	250,000	Kota Gorontalo, Sibatana, Tapa	Dana Transfer Umum - Dana Alokasi Umum		2. Penataan Birokrasi		1 Unit	275,000	Kecamatan Sibatana

**Penetapan Rencana Kerja Pemerintah Daerah (RKPD)  
Kota Gorontalo  
Tahun 2022**

Kode	Urusan/ Bidang Urusan/ Program/ Kegiatan/ Sub Kegiatan	Indikator Program/ Kegiatan/ Sub Kegiatan	Target Akhir Periode RPJMD	Realisasi Capaian RKPD Tahun 2020	Prakiraan Capaian Target RKPD Tahun 2021	Capaian Kinerja dan Kerangka Pendanaan						Kelompok Sasaran	Prakiraan Maju Rencana Tahun 2023		Perangkat Daerah Penanggung Jawab
						Target 2022	Pagu Indikatif	Lokasi	Sumber Dana	Prioritas			Target	Pagu Indikatif	
										Nasional	Daerah				
7 01 01 2.09 06	Pemeliharaan Peralatan dan Mesin Lainnya	Frekuensi Pemeliharaan Perlatan dan Mesin yang Terpeliharaan				12 Bulan	2,680,000	Kota Gorontalo, Sibatana, Tapa	Dana Transfer Umum - Dana Alokasi Umum		2. Penataan Birokrasi	12 Bulan	2,277,000	Kecamatan Sibatana	
7 01 01 2.09 09	Pemeliharaan/Rehabilitasi Gedung Kantor dan Bangunan Lainnya	Jumlah Gedung Kantor yang Terpelihara				1 Gedung	2,800,000	Kota Gorontalo, Sibatana, Tapa	Dana Transfer Umum - Dana Alokasi Umum		2. Penataan Birokrasi	1 Gedung	3,080,000	Kecamatan Sibatana	
7 01 02	<b>PROGRAM PENYELENGGARAAN PEMERINTAHAN DAN PELAYANAN PUBLIK</b>						<b>37,598,255</b>						<b>38,714,074</b>		
7 01 02 2.01	<b>Koordinasi Penyelenggaraan Kegiatan Pemerintahan di Tingkat Kecamatan</b>						<b>9,312,300</b>						<b>7,268,140</b>		
7 01 02 2.01 01	Koordinasi/Sinergi Perencanaan dan Pelaksanaan Kegiatan Pemerintahan dengan Perangkat Daerah dan Instansi Vertikal Terkait	Jumlah Dokumen Profil				1 Laporan	9,312,300	Kota Gorontalo, Sibatana, Tapa	Dana Transfer Umum - Dana Alokasi Umum		2. Penataan Birokrasi	1 Laporan	7,268,140	Kecamatan Sibatana	
7 01 02 2.04	<b>Pelaksanaan Urusan Pemerintahan yang Dilimpahkan kepada Camat</b>						<b>28,285,955</b>						<b>31,445,934</b>		
7 01 02 2.04 03	Pelaksanaan Urusan Pemerintahan yang terkait dengan Kewenangan Lain yang Dilimpahkan	Jumlah Penyelenggaraan Urusan Pemerintahan yang Dilimpahkan				1 Urusan	28,285,955	Kota Gorontalo, Sibatana, Tapa	Dana Transfer Umum - Dana Alokasi Umum		2. Penataan Birokrasi	1 Urusan	31,445,934	Kecamatan Sibatana	
7 01 03	<b>PROGRAM PEMBERDAYAAN MASYARAKAT DESA DAN KELURAHAN</b>						<b>119,802,000</b>						<b>35,547,149</b>		
7 01 03 2.02	<b>Kegiatan Pemberdayaan Kelurahan</b>						<b>108,659,000</b>						<b>23,102,730</b>		
7 01 03 2.02 01	Peningkatan Partisipasi Masyarakat dalam Forum Musyawarah Perencanaan Pembangunan di Kelurahan	Frekuensi pelaksanaan fasilitasi rembung warga di tingkat kelurahan dan kecamatan				12 Bulan	8,659,000	Kota Gorontalo, Sibatana, Tapa	Dana Transfer Umum - Dana Alokasi Umum		2. Penataan Birokrasi	12 Bulan	10,852,028	Kecamatan Sibatana	
7 01 03 2.02 02	Pembangunan Sarana dan Prasarana Kelurahan	Penyediaan sarana prasarana kawasan pedesaan/kelurahan				1 Paket	100,000,000	Kota Gorontalo, Sibatana, Tapa	Dana Transfer Umum - Dana Alokasi Umum		2. Penataan Birokrasi	1 Paket	12,250,702	Kecamatan Sibatana	
7 01 03 2.03	<b>Pemberdayaan Lembaga Kemasyarakatan Tingkat Kecamatan</b>						<b>11,143,000</b>						<b>12,444,419</b>		

**Penetapan Rencana Kerja Pemerintah Daerah (RKPD)  
Kota Gorontalo  
Tahun 2022**

Kode	Urusan/ Bidang Urusan/ Program/ Kegiatan/ Sub Kegiatan	Indikator Program/ Kegiatan/ Sub Kegiatan	Target Akhir Periode RPJMD	Realisasi Capaian RKPD Tahun 2020	Prakiraan Capaian Target RKPD Tahun 2021	Capaian Kinerja dan Kerangka Pendanaan						Kelompok Sasaran	Prakiraan Maju Rencana Tahun 2023		Perangkat Daerah Penanggung Jawab
						Target 2022	Pagu Indikatif	Lokasi	Sumber Dana	Prioritas			Target	Pagu Indikatif	
										Nasional	Daerah				
7 01 03 2.03 01	Penyelenggaraan Lembaga Kemasyarakatan	Jumlah Kegiatan Fasilitas Kepada Lembaga Pemberdayaan Masyarakat				12 Kegiatan	11,143,000	Kota Gorontalo, Sibatana, Tapa	Dana Transfer Umum - Dana Alokasi Umum		2. Penataan Birokrasi	12 Kegiatan	12,444,419	Kecamatan Sibatana	
7 01 04	<b>PROGRAM KOORDINASI KETENTERAMAN DAN KETERTIBAN UMUM</b>						<b>14,160,000</b>						<b>18,480,000</b>		
7 01 04 2.01	<b>Koordinasi Upaya Penyelenggaraan Ketenteraman dan Ketertiban Umum</b>						<b>14,160,000</b>						<b>18,480,000</b>		
7 01 04 2.01 01	Sinergitas dengan Kepolisian Negara Republik Indonesia, Tentara Nasional Indonesia dan Instansi Vertikal di Wilayah Kecamatan	Jumlah Rapat-rapat Tingkat Kecamatan Bersama Babinsa/Babinkamtibmas Kelurahan				12 Kali	14,160,000	Kota Gorontalo, Sibatana, Tapa	Dana Transfer Umum - Dana Alokasi Umum		2. Penataan Birokrasi	12 Kali	18,480,000	Kecamatan Sibatana	
7 01 05	<b>PROGRAM PENYELENGGARAAN URUSAN PEMERINTAHAN UMUM</b>						<b>93,240,000</b>						<b>108,240,000</b>		
7 01 05 2.01	<b>Penyelenggaraan Urusan Pemerintahan Umum sesuai Penugasan Kepala Daerah</b>						<b>93,240,000</b>						<b>108,240,000</b>		
7 01 05 2.01 07	Pelaksanaan semua Urusan Pemerintahan yang bukan merupakan Kewenangan Daerah dan tidak dilaksanakan oleh Instansi Vertikal	Jumlah Kegiatan Keagamaan				12 Bulan	93,240,000	Kota Gorontalo, Sibatana, Tapa	Dana Transfer Umum - Dana Alokasi Umum		2. Penataan Birokrasi	12 Bulan	108,240,000	Kecamatan Sibatana	
7	<b>UNSUR KEWILAYAHAN</b>														
7 01	<b>KECAMATAN</b>						<b>504,554,455</b>						<b>682,249,093</b>		
7 01 01	<b>PROGRAM PENUNJANG URUSAN PEMERINTAHAN DAERAH KABUPATEN/KOTA</b>						<b>204,642,790</b>						<b>228,171,516</b>		
7 01 01 2.02	<b>Administrasi Keuangan Perangkat Daerah</b>						<b>4,440,000</b>						<b>4,884,000</b>		
7 01 01 2.02 03	Pelaksanaan Penatausahaan dan Pengujian/Verifikasi Keuangan SKPD	Jumlah Penatausahaan Keuangan SKPD				12 Bulan	4,440,000	Kota Gorontalo, Sibatana, Molosifat U	Dana Transfer Umum - Dana Alokasi Umum		2. Penataan Birokrasi	12 Bulan	4,884,000	Kecamatan Sibatana	
7 01 01 2.03	<b>Administrasi Barang Milik Daerah pada Perangkat Daerah</b>						<b>3,600,000</b>						<b>3,960,000</b>		

**Penetapan Rencana Kerja Pemerintah Daerah (RKPD)  
Kota Gorontalo  
Tahun 2022**

Kode	Urusan/ Bidang Urusan/ Program/ Kegiatan/ Sub Kegiatan	Indikator Program/ Kegiatan/ Sub Kegiatan	Target Akhir Periode RPJMD	Realisasi Capaian RKPD Tahun 2020	Prakiraan Capaian Target RKPD Tahun 2021	Capaian Kinerja dan Kerangka Pendanaan						Kelompok Sasaran	Prakiraan Maju Rencana Tahun 2023		Perangkat Daerah Penanggung Jawab
						Target 2022	Pagu Indikatif	Lokasi	Sumber Dana	Prioritas			Target	Pagu Indikatif	
										Nasional	Daerah				
7 01 01 2.03 06	Penatausahaan Barang Milik Daerah pada SKPD	Jumlah Penatausahaan Barang SKPD				12 Bulan	3,600,000	Kota Gorontalo, Sibatana, Molosifat U	Dana Transfer Umum - Dana Alokasi Umum		2. Penataan Birokrasi		12 Bulan	3,960,000	Kecamatan Sibatana
<b>7 01 01 2.06</b>	<b>Administrasi Umum Perangkat Daerah</b>						<b>33,294,250</b>							<b>39,702,187</b>	
7 01 01 2.06 01	Penyediaan Komponen Instalasi Listrik/Penerangan Bangunan Kantor	Jumlah Komponen Instalasi Listrik Kantor				12 Bulan	1,621,700	Kota Gorontalo, Sibatana, Molosifat U	Dana Transfer Umum - Dana Alokasi Umum		2. Penataan Birokrasi		12 Bulan	1,112,057	Kecamatan Sibatana
7 01 01 2.06 02	Penyediaan Peralatan dan Perlengkapan Kantor	Frekuensi Penyediaan Peralatan dan Perlengkapan Kantor				12 Bulan	11,660,110	Kota Gorontalo, Sibatana, Molosifat U	Dana Transfer Umum - Dana Alokasi Umum		2. Penataan Birokrasi		12 Bulan	18,242,283	Kecamatan Sibatana
7 01 01 2.06 04	Penyediaan Bahan Logistik Kantor	Frekuensi Bahan Logistik Kantor				12 Bulan	5,532,440	Kota Gorontalo, Sibatana, Molosifat U	Dana Transfer Umum - Dana Alokasi Umum		2. Penataan Birokrasi		12 Bulan	6,420,873	Kecamatan Sibatana
7 01 01 2.06 05	Penyediaan Barang Cetak dan Penggandaan	Frekuensi Barang Cetak dan Penggandaan				12 Bulan	2,300,000	Kota Gorontalo, Sibatana, Molosifat U	Dana Transfer Umum - Dana Alokasi Umum		2. Penataan Birokrasi		12 Bulan	3,333,974	Kecamatan Sibatana
7 01 01 2.06 08	Fasilitas Kunjungan Tamu	Frekuensi kunjungan tamu yang di fasilitas				12 Bulan	2,550,000	Kota Gorontalo, Sibatana, Molosifat U	Dana Transfer Umum - Dana Alokasi Umum		2. Penataan Birokrasi		12 Bulan	0	Kecamatan Sibatana
7 01 01 2.06 09	Penyelenggaraan Rapat Koordinasi dan Konsultasi SKPD	Frekuensi Penyelenggaraan Rapat Koordinasi				1 Kali	9,630,000	Kota Gorontalo, Sibatana, Molosifat U	Dana Transfer Umum - Dana Alokasi Umum		2. Penataan Birokrasi		1 Kali	10,593,000	Kecamatan Sibatana
<b>7 01 01 2.07</b>	<b>Pengadaan Barang Milik Daerah Penunjang Urusan Pemerintahan Daerah</b>						<b>15,778,900</b>							<b>15,890,725</b>	
7 01 01 2.07 06	Pengadaan Peralatan dan Mesin Lainnya	Jumlah Barang Pengadaan				1 Unit	15,778,900	Kota Gorontalo, Sibatana, Molosifat U	Dana Transfer Umum - Dana Alokasi Umum		2. Penataan Birokrasi		1 Unit	15,890,725	Kecamatan Sibatana
<b>7 01 01 2.08</b>	<b>Penyediaan Jasa Penunjang Urusan Pemerintahan Daerah</b>						<b>142,409,640</b>							<b>158,102,604</b>	
7 01 01 2.08 02	Penyediaan Jasa Komunikasi, Sumber Daya Air dan Listrik	Frekuensi Penyediaan Jasa Komunikasi, Sumber Daya Air dan Listrik				12 Bulan	14,309,640	Kota Gorontalo, Sibatana, Molosifat U	Dana Transfer Umum - Dana Alokasi Umum		2. Penataan Birokrasi		12 Bulan	17,192,604	Kecamatan Sibatana
7 01 01 2.08 04	Penyediaan Jasa Pelayanan Umum Kantor	Frekuensi Terlaksananya Pelayanan Umum Kantor				12 Bulan	128,100,000	Kota Gorontalo, Sibatana, Molosifat U	Dana Transfer Umum - Dana Alokasi Umum		2. Penataan Birokrasi		12 Bulan	140,910,000	Kecamatan Sibatana

**Penetapan Rencana Kerja Pemerintah Daerah (RKPD)  
Kota Gorontalo  
Tahun 2022**

Kode	Urusan/ Bidang Urusan/ Program/ Kegiatan/ Sub Kegiatan	Indikator Program/ Kegiatan/ Sub Kegiatan	Target Akhir Periode RPJMD	Realisasi Capaian RKPD Tahun 2020	Prakiraan Capaian Target RKPD Tahun 2021	Capaian Kinerja dan Kerangka Pendanaan						Kelompok Sasaran	Prakiraan Maju Rencana Tahun 2023		Perangkat Daerah Penanggung Jawab
						Target 2022	Pagu Indikatif	Lokasi	Sumber Dana	Prioritas			Target	Pagu Indikatif	
										Nasional	Daerah				
7 01 01 2.09	<b>Pemeliharaan Barang Milik Daerah Penunjang Urusan Pemerintahan Daerah</b>						<b>5,120,000</b>							<b>5,632,000</b>	
7 01 01 2.09 01	Penyediaan Jasa Pemeliharaan, Biaya Pemeliharaan dan Pajak Kendaraan Perorangan Dinas atau Kendaraan Dinas Jabatan	Jumlah kendaraan dinas yang terpelihara dengan baik				1 Unit	250,000	Kota Gorontalo, Sibatana, Molosifat U	Dana Transfer Umum - Dana Alokasi Umum		2. Penataan Birokrasi	1 Unit	275,000	Kecamatan Sibatana	
7 01 01 2.09 06	Pemeliharaan Peralatan dan Mesin Lainnya	Frekuensi Pemeliharaan Perlatan dan Mesin yang Terpeliharaan				12 Bulan	2,070,000	Kota Gorontalo, Sibatana, Molosifat U	Dana Transfer Umum - Dana Alokasi Umum		2. Penataan Birokrasi	12 Bulan	2,277,000	Kecamatan Sibatana	
7 01 01 2.09 09	Pemeliharaan/Rehabilitasi Gedung Kantor dan Bangunan Lainnya	Jumlah Gedung Kantor yang Terpelihara				1 Gedung	2,800,000	Kota Gorontalo, Sibatana, Molosifat U	Dana Transfer Umum - Dana Alokasi Umum		2. Penataan Birokrasi	1 Gedung	3,080,000	Kecamatan Sibatana	
7 01 02	<b>PROGRAM PENYELENGGARAAN PEMERINTAHAN DAN PELAYANAN PUBLIK</b>						<b>37,014,135</b>							<b>38,714,074</b>	
7 01 02 2.01	<b>Koordinasi Penyelenggaraan Kegiatan Pemerintahan di Tingkat Kecamatan</b>						<b>8,691,980</b>							<b>7,268,140</b>	
7 01 02 2.01 01	Koordinasi/Sinergi Perencanaan dan Pelaksanaan Kegiatan Pemerintahan dengan Perangkat Daerah dan Instansi Vertikal Terkait	Jumlah Dokumen Profil				1 Laporan	8,691,980	Kota Gorontalo, Sibatana, Molosifat U	Dana Transfer Umum - Dana Alokasi Umum		2. Penataan Birokrasi	1 Laporan	7,268,140	Kecamatan Sibatana	
7 01 02 2.04	<b>Pelaksanaan Urusan Pemerintahan yang Dilimpahkan kepada Camat</b>						<b>28,322,155</b>							<b>31,445,934</b>	
7 01 02 2.04 03	Pelaksanaan Urusan Pemerintahan yang terkait dengan Kewenangan Lain yang Dilimpahkan	Jumlah Penyelenggaraan Urusan Pemerintahan yang Dilimpahkan				1 Urusan	28,322,155	Kota Gorontalo, Sibatana, Molosifat U	Dana Transfer Umum - Dana Alokasi Umum		2. Penataan Birokrasi	1 Urusan	31,445,934	Kecamatan Sibatana	
7 01 03	<b>PROGRAM PEMBERDAYAAN MASYARAKAT DESA DAN KELURAHAN</b>						<b>120,697,530</b>							<b>264,223,503</b>	
7 01 03 2.02	<b>Kegiatan Pemberdayaan Kelurahan</b>						<b>109,490,230</b>							<b>251,779,084</b>	



**Penetapan Rencana Kerja Pemerintah Daerah (RKPD)  
Kota Gorontalo  
Tahun 2022**

Kode	Urusan/ Bidang Urusan/ Program/ Kegiatan/ Sub Kegiatan	Indikator Program/ Kegiatan/ Sub Kegiatan	Target Akhir Periode RPJMD	Realisasi Capaian RKPD Tahun 2020	Prakiraan Capaian Target RKPD Tahun 2021	Capaian Kinerja dan Kerangka Pendanaan						Kelompok Sasaran	Prakiraan Maju Rencana Tahun 2023		Perangkat Daerah Penanggung Jawab
						Target 2022	Pagu Indikatif	Lokasi	Sumber Dana	Prioritas			Target	Pagu Indikatif	
										Nasional	Daerah				
7 01 03 2.02 01	Peningkatan Partisipasi Masyarakat dalam Forum Musyawarah Perencanaan Pembangunan di Kelurahan	Frekuensi pelaksanaan fasilitasi rembung warga di tingkat kelurahan dan kecamatan				12 Bulan	9,490,230	Kota Gorontalo, Sipatana, Molosifat U	Dana Transfer Umum - Dana Alokasi Umum		2. Penataan Birokrasi	12 Bulan	12,656,028	Kecamatan Sipatana	
7 01 03 2.02 02	Pembangunan Sarana dan Prasarana Kelurahan	Penyediaan sarana prasarana kawasan pedesaan/				1 Paket	100,000,000	Kota Gorontalo, Sipatana, Molosifat U	Dana Transfer Umum - Dana Alokasi Umum		2. Penataan Birokrasi	1 Paket	239,123,056	Kecamatan Sipatana	
7 01 03 2.03	<b>Pemberdayaan Lembaga Kemasyarakatan Tingkat Kecamatan</b>						<b>11,207,300</b>						<b>12,444,419</b>		
7 01 03 2.03 01	Penyelenggaraan Lembaga Kemasyarakatan	Jumlah Kegiatan Fasilitasi Kepada Lembaga Pemberdayaan Masyarakat				12 Kegiatan	11,207,300	Kota Gorontalo, Sipatana, Molosifat U	Dana Transfer Umum - Dana Alokasi Umum		2. Penataan Birokrasi	12 Kegiatan	12,444,419	Kecamatan Sipatana	
7 01 04	<b>PROGRAM KOORDINASI KETENTERAMAN DAN KETERTIBAN UMUM</b>						<b>14,160,000</b>						<b>18,480,000</b>		
7 01 04 2.01	<b>Koordinasi Upaya Penyelenggaraan Ketenteraman dan Ketertiban Umum</b>						<b>14,160,000</b>						<b>18,480,000</b>		
7 01 04 2.01 01	Sinergitas dengan Kepolisian Negara Republik Indonesia, Tentara Nasional Indonesia dan Instansi Vertikal di Wilayah Kecamatan	Jumlah Rapat-rapat Tingkat Kecamatan Bersama Babinsa/Babinkamtibmas Kelurahan				12 Kali	14,160,000	Kota Gorontalo, Sipatana, Molosifat U	Dana Transfer Umum - Dana Alokasi Umum		2. Penataan Birokrasi	12 Kali	18,480,000	Kecamatan Sipatana	
7 01 05	<b>PROGRAM PENYELENGGARAAN URUSAN PEMERINTAHAN UMUM</b>						<b>128,040,000</b>						<b>132,660,000</b>		
7 01 05 2.01	<b>Penyelenggaraan Urusan Pemerintahan Umum sesuai Penugasan Kepala Daerah</b>						<b>128,040,000</b>						<b>132,660,000</b>		
7 01 05 2.01 07	Pelaksanaan semua Urusan Pemerintahan yang bukan merupakan Kewenangan Daerah dan tidak dilaksanakan oleh Instansi Vertikal	Jumlah Kegiatan Keagamaan				12 Bulan	128,040,000	Kota Gorontalo, Sipatana, Molosifat U	Dana Transfer Umum - Dana Alokasi Umum		2. Penataan Birokrasi	12 Bulan	132,660,000	Kecamatan Sipatana	
7	<b>UNSUR KEWILAYAHAN</b>														
7 01	<b>KECAMATAN</b>							<b>505,635,655</b>						<b>550,178,297</b>	

**Penetapan Rencana Kerja Pemerintah Daerah (RKPD)  
Kota Gorontalo  
Tahun 2022**

Kode	Urusan/ Bidang Urusan/ Program/ Kegiatan/ Sub Kegiatan	Indikator Program/ Kegiatan/ Sub Kegiatan	Target Akhir Periode RPJMD	Realisasi Capaian RKPD Tahun 2020	Prakiraan Capaian Target RKPD Tahun 2021	Capaian Kinerja dan Kerangka Pendanaan					Kelompok Sasaran	Prakiraan Maju Rencana Tahun 2023		Perangkat Daerah Penanggung Jawab	
						Target 2022	Pagu Indikatif	Lokasi	Sumber Dana	Prioritas		Target	Pagu Indikatif		
										Nasional					Daerah
7 01 01	<b>PROGRAM PENUNJANG URUSAN PEMERINTAHAN DAERAH KABUPATEN/KOTA</b>						<b>208,420,100</b>						<b>235,123,776</b>		
7 01 01	<b>Administrasi Keuangan Perangkat Daerah</b>						<b>4,440,000</b>						<b>4,884,000</b>		
7 01 01	Pelaksanaan Penatausahaan dan Pengujian/Verifikasi Keuangan SKPD	Jumlah Penatausahaan Keuangan SKPD				12 Bulan	4,440,000	Kota Gorontalo, Sipatana, Bulotadaa Barat	Dana Transfer Umum - Dana Alokasi Umum		2. Penataan Birokrasi	12 Bulan	4,884,000	Kecamatan Sipatana	
7 01 01	<b>Administrasi Barang Milik Daerah pada Perangkat Daerah</b>						<b>3,600,000</b>						<b>3,960,000</b>		
7 01 01	Penatausahaan Barang Milik Daerah pada SKPD	Jumlah Penatausahaan Barang SKPD				12 Bulan	3,600,000	Kota Gorontalo, Sipatana, Bulotadaa Barat	Dana Transfer Umum - Dana Alokasi Umum		2. Penataan Birokrasi	12 Bulan	3,960,000	Kecamatan Sipatana	
7 01 01	<b>Administrasi Umum Perangkat Daerah</b>						<b>32,411,600</b>						<b>41,374,447</b>		
7 01 01	Penyediaan Komponen Instalasi Listrik/Penerangan Bangunan Kantor	Jumlah Komponen Instalasi Listrik Kantor				12 Bulan	1,002,200	Kota Gorontalo, Sipatana, Bulotadaa Barat	Dana Transfer Umum - Dana Alokasi Umum		2. Penataan Birokrasi	12 Bulan	1,112,057	Kecamatan Sipatana	
7 01 01	Penyediaan Peralatan dan Perlengkapan Kantor	Frekuensi Penyediaan Peralatan dan Perlengkapan Kantor				12 Bulan	11,211,800	Kota Gorontalo, Sipatana, Bulotadaa Barat	Dana Transfer Umum - Dana Alokasi Umum		2. Penataan Birokrasi	12 Bulan	18,242,283	Kecamatan Sipatana	
7 01 01	Penyediaan Bahan Logistik Kantor	Frekuensi Bahan Logistik Kantor				12 Bulan	5,981,600	Kota Gorontalo, Sipatana, Bulotadaa Barat	Dana Transfer Umum - Dana Alokasi Umum		2. Penataan Birokrasi	12 Bulan	6,420,873	Kecamatan Sipatana	
7 01 01	Penyediaan Barang Cetakan dan Penggandaan	Frekuensi Barang Cetakan dan Penggandaan				12 Bulan	2,300,000	Kota Gorontalo, Sipatana, Bulotadaa Barat	Dana Transfer Umum - Dana Alokasi Umum		2. Penataan Birokrasi	12 Bulan	3,333,974	Kecamatan Sipatana	
7 01 01	Fasilitasi Kunjungan Tamu	Frekuensi kunjungan tamu yang di fasilitasi				12 Bulan	1,500,000	Kota Gorontalo, Sipatana, Bulotadaa Barat	Dana Transfer Umum - Dana Alokasi Umum		2. Penataan Birokrasi	12 Bulan	1,672,260	Kecamatan Sipatana	

**Penetapan Rencana Kerja Pemerintah Daerah (RKPD)**  
**Kota Gorontalo**  
**Tahun 2022**

Kode	Urusan/ Bidang Urusan/ Program/ Kegiatan/ Sub Kegiatan	Indikator Program/ Kegiatan/ Sub Kegiatan	Target Akhir Periode RPJMD	Realisasi Capaian RKPD Tahun 2020	Prakiraan Capaian Target RKPD Tahun 2021	Capaian Kinerja dan Kerangka Pendanaan						Kelompok Sasaran	Prakiraan Maju Rencana Tahun 2023		Perangkat Daerah Penanggung Jawab
						Target 2022	Pagu Indikatif	Lokasi	Sumber Dana	Prioritas			Target	Pagu Indikatif	
										Nasional	Daerah				
7 01 01 2.06 09	Penyelenggaraan Rapat Koordinasi dan Konsultasi SKPD	Frekuensi Penyelenggaraan Rapat Koordinasi				1 Kali	10,416,000	Kota Gorontalo, Sipatana, Bulotadaa Barat	Dana Transfer Umum - Dana Alokasi Umum		2. Penataan Birokrasi		1 Kali	10,593,000	Kecamatan Sipatana
<b>7 01 01 2.07</b>	<b>Pengadaan Barang Milik Daerah Penunjang Urusan Pemerintah Daerah</b>						<b>15,778,900</b>							<b>15,890,725</b>	
7 01 01 2.07 06	Pengadaan Peralatan dan Mesin Lainnya	Jumlah Barang Pengadaan				1 Unit	15,778,900	Kota Gorontalo, Sipatana, Bulotadaa Barat	Dana Transfer Umum - Dana Alokasi Umum		2. Penataan Birokrasi		1 Unit	15,890,725	Kecamatan Sipatana
<b>7 01 01 2.08</b>	<b>Penyediaan Jasa Penunjang Urusan Pemerintahan Daerah</b>						<b>147,069,600</b>							<b>163,382,604</b>	
7 01 01 2.08 02	Penyediaan Jasa Komunikasi, Sumber Daya Air dan Listrik	Frekuensi Penyediaan Jasa Komunikasi, Sumber Daya Air dan Listrik				12 Bulan	14,169,600	Kota Gorontalo, Sipatana, Bulotadaa Barat	Dana Transfer Umum - Dana Alokasi Umum		2. Penataan Birokrasi		12 Bulan	17,192,604	Kecamatan Sipatana
7 01 01 2.08 04	Penyediaan Jasa Pelayanan Umum Kantor	Frekuensi Terlaksananya Pelayanan Umum Kantor				12 Bulan	132,900,000	Kota Gorontalo, Sipatana, Bulotadaa Barat	Dana Transfer Umum - Dana Alokasi Umum		2. Penataan Birokrasi		12 Bulan	146,190,000	Kecamatan Sipatana
<b>7 01 01 2.09</b>	<b>Pemeliharaan Barang Milik Daerah Penunjang Urusan Pemerintahan Daerah</b>						<b>5,120,000</b>							<b>5,632,000</b>	
7 01 01 2.09 01	Penyediaan Jasa Pemeliharaan, Biaya Pemeliharaan dan Pajak Kendaraan Perorangan Dinas atau Kendaraan Dinas Jabatan	Jumlah kendaraan dinas yang terpelihara dengan baik				1 Unit	250,000	Kota Gorontalo, Sipatana, Bulotadaa Barat	Dana Transfer Umum - Dana Alokasi Umum		2. Penataan Birokrasi		1 Unit	275,000	Kecamatan Sipatana
7 01 01 2.09 06	Pemeliharaan Peralatan dan Mesin Lainnya	Jumlah Barang Pengadaan				1 Unit	2,070,000	Kota Gorontalo, Sipatana, Bulotadaa Barat	Dana Transfer Umum - Dana Alokasi Umum		2. Penataan Birokrasi		1 Unit	2,277,000	Kecamatan Sipatana
7 01 01 2.09 09	Pemeliharaan/Rehabilitasi Gedung Kantor dan Bangunan Lainnya	Jumlah Gedung Kantor yang Terpelihara				1 Gedung	2,800,000	Kota Gorontalo, Sipatana, Bulotadaa Barat	Dana Transfer Umum - Dana Alokasi Umum		2. Penataan Birokrasi		1 Gedung	3,080,000	Kecamatan Sipatana
<b>7 01 02</b>	<b>PROGRAM PENYELENGGARAAN PEMERINTAHAN DAN PELAYANAN PUBLIK</b>						<b>45,899,355</b>							<b>38,714,074</b>	

**Penetapan Rencana Kerja Pemerintah Daerah (RKPD)  
Kota Gorontalo  
Tahun 2022**

Kode	Urusan/ Bidang Urusan/ Program/ Kegiatan/ Sub Kegiatan	Indikator Program/ Kegiatan/ Sub Kegiatan	Target Akhir Periode RPJMD	Realisasi Capaian RKPD Tahun 2020	Prakiraan Capaian Target RKPD Tahun 2021	Capaian Kinerja dan Kerangka Pendanaan						Kelompok Sasaran	Prakiraan Maju Rencana Tahun 2023		Perangkat Daerah Penanggung Jawab
						Target 2022	Pagu Indikatif	Lokasi	Sumber Dana	Prioritas			Target	Pagu Indikatif	
										Nasional	Daerah				
7 01 02 2.01	<b>Koordinasi Penyelenggaraan Kegiatan Pemerintahan di Tingkat Kecamatan</b>						<b>17,613,400</b>							<b>7,268,140</b>	
7 01 02 2.01 01	Koordinasi/Sinergi Perencanaan dan Pelaksanaan Kegiatan Pemerintahan dengan Perangkat Daerah dan Instansi Vertikal Terkait	Jumlah Dokumen Profil				1 Laporan	17,613,400	Kota Gorontalo, Sibatana, Bulotadaa Barat	Dana Transfer Umum - Dana Alokasi Umum		2. Penataan Birokrasi	1 Laporan	7,268,140	Kecamatan Sibatana	
7 01 02 2.04	<b>Pelaksanaan Urusan Pemerintahan yang Dilimpahkan kepada Camat</b>						<b>28,285,955</b>							<b>31,445,934</b>	
7 01 02 2.04 03	Pelaksanaan Urusan Pemerintahan yang terkait dengan Kewenangan Lain yang Dilimpahkan	Jumlah Penyelenggaraan Urusan Pemerintahan yang Dilimpahkan				1 Urusan	28,285,955	Kota Gorontalo, Sibatana, Bulotadaa Barat	Dana Transfer Umum - Dana Alokasi Umum		2. Penataan Birokrasi	1 Urusan	31,445,934	Kecamatan Sibatana	
7 01 03	<b>PROGRAM PEMBERDAYAAN MASYARAKAT DESA DAN KELURAHAN</b>						<b>122,336,200</b>							<b>135,100,447</b>	
7 01 03 2.02	<b>Kegiatan Pemberdayaan Kelurahan</b>						<b>111,193,200</b>							<b>122,656,028</b>	
7 01 03 2.02 01	Peningkatan Partisipasi Masyarakat dalam Forum Musyawarah Perencanaan Pembangunan di Kelurahan	Frekuensi pelaksanaan fasilitasi rembung warga di tingkat kelurahan dan kecamatan				12 Bulan	11,193,200	Kota Gorontalo, Sibatana, Bulotadaa Barat	Dana Transfer Umum - Dana Alokasi Umum		2. Penataan Birokrasi	12 Bulan	12,656,028	Kecamatan Sibatana	
7 01 03 2.02 02	Pembangunan Sarana dan Prasarana Kelurahan	Jumlah Sarana dan Prasarana yang terlaksana				1 paket	100,000,000	Kota Gorontalo, Sibatana, Bulotadaa Barat	Dana Transfer Umum - Dana Alokasi Umum		2. Penataan Birokrasi	1 paket	110,000,000	Kecamatan Sibatana	
7 01 03 2.03	<b>Pemberdayaan Lembaga Kemasyarakatan Tingkat Kecamatan</b>						<b>11,143,000</b>							<b>12,444,419</b>	
7 01 03 2.03 01	Penyelenggaraan Lembaga Kemasyarakatan	Jumlah Kegiatan Fasilitasi Kepada Lembaga Pemberdayaan Masyarakat				12 Kegiatan	11,143,000	Kota Gorontalo, Sibatana, Bulotadaa Barat	Dana Transfer Umum - Dana Alokasi Umum		2. Penataan Birokrasi	12 Kegiatan	12,444,419	Kecamatan Sibatana	
7 01 04	<b>PROGRAM KOORDINASI KETENTERAMAN DAN KETERTIBAN UMUM</b>						<b>18,340,000</b>							<b>18,480,000</b>	
7 01 04 2.01	<b>Koordinasi Upaya Penyelenggaraan Ketenteraman dan Ketertiban Umum</b>						<b>18,340,000</b>							<b>18,480,000</b>	

**Penetapan Rencana Kerja Pemerintah Daerah (RKPD)  
Kota Gorontalo  
Tahun 2022**

Kode	Urusan/ Bidang Urusan/ Program/ Kegiatan/ Sub Kegiatan	Indikator Program/ Kegiatan/ Sub Kegiatan	Target Akhir Periode RPJMD	Realisasi Capaian RKPD Tahun 2020	Prakiraan Capaian Target RKPD Tahun 2021	Capaian Kinerja dan Kerangka Pendanaan						Kelompok Sasaran	Prakiraan Maju Rencana Tahun 2023		Perangkat Daerah Penanggung Jawab
						Target 2022	Pagu Indikatif	Lokasi	Sumber Dana	Prioritas			Target	Pagu Indikatif	
										Nasional	Daerah				
7 01 04 2.01 01	Sinergitas dengan Kepolisian Negara Republik Indonesia, Tentara Nasional Indonesia dan Instansi Vertikal di Wilayah Kecamatan	Jumlah Rapat-rapat Tingkat Kecamatan Bersama Babinsa/Babinkamtibmas Kelurahan				12 Kali	18,340,000	Kota Gorontalo, Sibatana, Bulotadaa Barat	Dana Transfer Umum - Dana Alokasi Umum		2. Penataan Birokrasi		12 Kali	18,480,000	Kecamatan Sibatana
7 01 05	<b>PROGRAM PENYELENGGARAAN URUSAN PEMERINTAHAN UMUM</b>						<b>110,640,000</b>							<b>122,760,000</b>	
7 01 05 2.01	<b>Penyelenggaraan Urusan Pemerintahan Umum sesuai Penugasan Kepala Daerah</b>						<b>110,640,000</b>							<b>122,760,000</b>	
7 01 05 2.01 07	Pelaksanaan semua Urusan Pemerintahan yang bukan merupakan Kewenangan Daerah dan tidak dilaksanakan oleh Instansi Vertikal	Jumlah Kegiatan Keagamaan				12 Bulan	110,640,000	Kota Gorontalo, Sibatana, Bulotadaa Barat	Dana Transfer Umum - Dana Alokasi Umum		2. Penataan Birokrasi		12 Bulan	122,760,000	Kecamatan Sibatana
7	<b>UNSUR KEWILAYAHAN</b>														
7 01	<b>KECAMATAN</b>							<b>440,195,855</b>						<b>369,888,297</b>	
7 01 01	<b>PROGRAM PENUNJANG URUSAN PEMERINTAHAN DAERAH KABUPATEN/KOTA</b>						<b>172,090,500</b>							<b>212,353,776</b>	
7 01 01 2.02	<b>Administrasi Keuangan Perangkat Daerah</b>						<b>4,440,000</b>							<b>4,884,000</b>	
7 01 01 2.02 03	Pelaksanaan Penatausahaan dan Pengujian/Verifikasi Keuangan SKPD	Jumlah Penatausahaan Keuangan SKPD				12 Bulan	4,440,000	Kota Gorontalo, Sibatana, Bulotadaa Timur	Dana Transfer Umum - Dana Alokasi Umum		2. Penataan Birokrasi		12 Bulan	4,884,000	Kecamatan Sibatana
7 01 01 2.03	<b>Administrasi Barang Milik Daerah pada Perangkat Daerah</b>						<b>3,600,000</b>							<b>3,960,000</b>	
7 01 01 2.03 06	Penatausahaan Barang Milik Daerah pada SKPD	Jumlah Penatausahaan Barang SKPD				12 Bulan	3,600,000	Kota Gorontalo, Sibatana, Bulotadaa Timur	Dana Transfer Umum - Dana Alokasi Umum		2. Penataan Birokrasi		12 Bulan	3,960,000	Kecamatan Sibatana
7 01 01 2.06	<b>Administrasi Umum Perangkat Daerah</b>						<b>32,730,600</b>							<b>41,374,447</b>	
7 01 01 2.06 01	Penyediaan Komponen Instalasi Listrik/Penerangan Bangunan Kantor	Jumlah Komponen Instalasi Listrik Kantor				12 Bulan	1,072,800	Kota Gorontalo, Sibatana, Bulotadaa Timur	Dana Transfer Umum - Dana Alokasi Umum		2. Penataan Birokrasi		12 Bulan	1,112,057	Kecamatan Sibatana

**Penetapan Rencana Kerja Pemerintah Daerah (RKPD)  
Kota Gorontalo  
Tahun 2022**

Kode	Urusan/ Bidang Urusan/ Program/ Kegiatan/ Sub Kegiatan	Indikator Program/ Kegiatan/ Sub Kegiatan	Target Akhir Periode RPJMD	Realisasi Capaian RKPD Tahun 2020	Prakiraan Capaian Target RKPD Tahun 2021	Capaian Kinerja dan Kerangka Pendanaan						Kelompok Sasaran	Prakiraan Maju Rencana Tahun 2023		Perangkat Daerah Penanggung Jawab
						Target 2022	Pagu Indikatif	Lokasi	Sumber Dana	Prioritas			Target	Pagu Indikatif	
										Nasional	Daerah				
7 01 01 2.06 02	Penyediaan Peralatan dan Perlengkapan Kantor	Frekuensi Penyediaan Peralatan dan Perlengkapan Kantor				12 Bulan	10,921,800	Kota Gorontalo, Sibatana, Bulotadaa Timur	Dana Transfer Umum - Dana Alokasi Umum		2. Penataan Birokrasi		12 Bulan	18,242,283	Kecamatan Sibatana
7 01 01 2.06 04	Penyediaan Bahan Logistik Kantor	Frekuensi Bahan Logistik Kantor				12 Bulan	7,056,000	Kota Gorontalo, Sibatana, Bulotadaa Timur	Dana Transfer Umum - Dana Alokasi Umum		2. Penataan Birokrasi		12 Bulan	6,420,873	Kecamatan Sibatana
7 01 01 2.06 05	Penyediaan Barang Cetak dan Penggandaan	Frekuensi Barang Cetak dan Penggandaan				12 Bulan	2,550,000	Kota Gorontalo, Sibatana, Bulotadaa Timur	Dana Transfer Umum - Dana Alokasi Umum		2. Penataan Birokrasi		12 Bulan	3,333,974	Kecamatan Sibatana
7 01 01 2.06 08	Fasilitasi Kunjungan Tamu	Frekuensi kunjungan tamu yang di fasilitasi				12 Bulan	1,500,000	Kota Gorontalo, Sibatana, Bulotadaa Timur	Dana Transfer Umum - Dana Alokasi Umum		2. Penataan Birokrasi		12 Bulan	1,672,260	Kecamatan Sibatana
7 01 01 2.06 09	Penyelenggaraan Rapat Koordinasi dan Konsultasi SKPD	Frekuensi Penyelenggaraan Rapat Koordinasi				1 Kali	9,630,000	Kota Gorontalo, Sibatana, Bulotadaa Timur	Dana Transfer Umum - Dana Alokasi Umum		2. Penataan Birokrasi		1 Kali	10,593,000	Kecamatan Sibatana
7 01 01 2.07	<b>Pengadaan Barang Milik Daerah Penunjang Urusan Pemerintahan Daerah</b>						<b>1,866,500</b>							<b>15,890,725</b>	
7 01 01 2.07 06	Pengadaan Peralatan dan Mesin Lainnya	Jumlah Barang Pengadaan				1 Unit	1,866,500	Kota Gorontalo, Sibatana, Bulotadaa Timur	Dana Transfer Umum - Dana Alokasi Umum		2. Penataan Birokrasi		1 Unit	15,890,725	Kecamatan Sibatana
7 01 01 2.08	<b>Penyediaan Jasa Penunjang Urusan Pemerintahan Daerah</b>						<b>127,133,400</b>							<b>140,612,604</b>	
7 01 01 2.08 02	Penyediaan Jasa Komunikasi, Sumber Daya Air dan Listrik	Frekuensi Penyediaan Jasa Komunikasi, Sumber Daya Air dan Listrik				12 Bulan	14,933,400	Kota Gorontalo, Sibatana, Bulotadaa Timur	Dana Transfer Umum - Dana Alokasi Umum		2. Penataan Birokrasi		12 Bulan	17,192,604	Kecamatan Sibatana
7 01 01 2.08 04	Penyediaan Jasa Pelayanan Umum Kantor	Frekuensi Terlaksananya Pelayanan Umum Kantor				12 Bulan	112,200,000	Kota Gorontalo, Sibatana, Bulotadaa Timur	Dana Transfer Umum - Dana Alokasi Umum		2. Penataan Birokrasi		12 Bulan	123,420,000	Kecamatan Sibatana
7 01 01 2.09	<b>Pemeliharaan Barang Milik Daerah Penunjang Urusan Pemerintahan Daerah</b>						<b>2,320,000</b>							<b>5,632,000</b>	

**Penetapan Rencana Kerja Pemerintah Daerah (RKPD)  
Kota Gorontalo  
Tahun 2022**

Kode	Urusan/ Bidang Urusan/ Program/ Kegiatan/ Sub Kegiatan	Indikator Program/ Kegiatan/ Sub Kegiatan	Target Akhir Periode RPJMD	Realisasi Capaian RKPD Tahun 2020	Prakiraan Capaian Target RKPD Tahun 2021	Capaian Kinerja dan Kerangka Pendanaan						Kelompok Sasaran	Prakiraan Maju Rencana Tahun 2023		Perangkat Daerah Penanggung Jawab
						Target 2022	Pagu Indikatif	Lokasi	Sumber Dana	Prioritas			Target	Pagu Indikatif	
										Nasional	Daerah				
7.01.01.2.09.01	Penyediaan Jasa Pemeliharaan, Biaya Pemeliharaan dan Pajak Kendaraan Perorangan Dinas atau Kendaraan Dinas Jabatan	Jumlah kendaraan dinas yang terpelihara dengan baik				1 Unit	250,000	Kota Gorontalo, Sipatana, Bulotadaa Timur	Dana Transfer Umum - Dana Alokasi Umum		2. Penataan Birokrasi	1 Unit	275,000	Kecamatan Sipatana	
7.01.01.2.09.06	Pemeliharaan Peralatan dan Mesin Lainnya	Frekuensi Pemeliharaan Perlatan dan Mesin yang Terpeliharaan				12 Bulan	2,070,000	Kota Gorontalo, Sipatana, Bulotadaa Timur	Dana Transfer Umum - Dana Alokasi Umum		2. Penataan Birokrasi	12 Bulan	2,277,000	Kecamatan Sipatana	
7.01.01.2.09.09	Pemeliharaan/Rehabilitasi Gedung Kantor dan Bangunan Lainnya	Jumlah Gedung Kantoryang Terpelihara				1 Gedung	0	Kota Gorontalo, Sipatana, Bulotadaa Timur	Dana Transfer Umum - Dana Alokasi Umum		2. Penataan Birokrasi	1 Gedung	3,080,000	Kecamatan Sipatana	
7.01.02	<b>PROGRAM PENYELENGGARAAN PEMERINTAHAN DAN PELAYANAN PUBLIK</b>						<b>37,525,355</b>						<b>38,714,074</b>		
7.01.02.2.01	<b>Koordinasi Penyelenggaraan Kegiatan Pemerintahan di Tingkat Kecamatan</b>						<b>9,239,400</b>						<b>7,268,140</b>		
7.01.02.2.01.01	Koordinasi/Sinergi Perencanaan dan Pelaksanaan Kegiatan Pemerintahan dengan Perangkat Daerah dan Instansi Vertikal Terkait	Jumlah Dokumen Profil				1 Laporan	9,239,400	Kota Gorontalo, Sipatana, Bulotadaa Timur	Dana Transfer Umum - Dana Alokasi Umum		2. Penataan Birokrasi	1 Laporan	7,268,140	Kecamatan Sipatana	
7.01.02.2.04	<b>Pelaksanaan Urusan Pemerintahan yang Dilimpahkan kepada Camat</b>						<b>28,285,955</b>						<b>31,445,934</b>		
7.01.02.2.04.03	Pelaksanaan Urusan Pemerintahan yang terkait dengan Kewenangan Lain yang Dilimpahkan	Jumlah Penyelenggaraan Urusan Pemerintahan yang Dilimpahkan				1 Urusan	28,285,955	Kota Gorontalo, Sipatana, Bulotadaa Timur	Dana Transfer Umum - Dana Alokasi Umum		2. Penataan Birokrasi	1 Urusan	31,445,934	Kecamatan Sipatana	
7.01.03	<b>PROGRAM PEMBERDAYAAN MASYARAKAT DESA DAN KELURAHAN</b>						<b>119,940,000</b>						<b>25,100,447</b>		
7.01.03.2.02	<b>Kegiatan Pemberdayaan Kelurahan</b>						<b>108,728,000</b>						<b>12,656,028</b>		
7.01.03.2.02.01	Peningkatan Partisipasi Masyarakat dalam Forum Musyawarah Perencanaan Pembangunan di Kelurahan	Frekuensi pelaksanaan fasilitasi rembung warga di tingkat kelurahan dan kecamatan				12 Bulan	8,728,000	Kota Gorontalo, Sipatana, Bulotadaa Timur	Dana Transfer Umum - Dana Alokasi Umum		2. Penataan Birokrasi	12 Bulan	12,656,028	Kecamatan Sipatana	

**Penetapan Rencana Kerja Pemerintah Daerah (RKPD)  
Kota Gorontalo  
Tahun 2022**

Kode	Urusan/ Bidang Urusan/ Program/ Kegiatan/ Sub Kegiatan	Indikator Program/ Kegiatan/ Sub Kegiatan	Target Akhir Periode RPJMD	Realisasi Capaian RKPD Tahun 2020	Prakiraan Capaian Target RKPD Tahun 2021	Capaian Kinerja dan Kerangka Pendanaan						Kelompok Sasaran	Prakiraan Maju Rencana Tahun 2023		Perangkat Daerah Penanggung Jawab
						Target 2022	Pagu Indikatif	Lokasi	Sumber Dana	Prioritas			Target	Pagu Indikatif	
										Nasional	Daerah				
7 01 03 2.02 02	Pembangunan Sarana dan Prasarana Kelurahan	Penyediaan sarana prasarana kawasan pedesaan/kelurahan				1 Paket	100,000,000	Kota Gorontalo, Sibatana, Bulotadaa Timur	Dana Transfer Umum - Dana Alokasi Umum		2. Penataan Birokrasi	1 Paket	0	Kecamatan Sibatana	
7 01 03 2.03	<b>Pemberdayaan Lembaga Kemasyarakatan Tingkat Kecamatan</b>						<b>11,212,000</b>						<b>12,444,419</b>		
7 01 03 2.03 01	Penyelenggaraan Lembaga Kemasyarakatan	Jumlah Kegiatan Fasilitasi Kepada Lembaga Pemberdayaan Masyarakat				12 Kegiatan	11,212,000	Kota Gorontalo, Sibatana, Bulotadaa Timur	Dana Transfer Umum - Dana Alokasi Umum		2. Penataan Birokrasi	12 Kegiatan	12,444,419	Kecamatan Sibatana	
7 01 04	<b>PROGRAM KOORDINASI KETENTERAMAN DAN KETERTIBAN UMUM</b>						<b>32,400,000</b>						<b>18,480,000</b>		
7 01 04 2.01	<b>Koordinasi Upaya Penyelenggaraan Ketenteraman dan Ketertiban Umum</b>						<b>32,400,000</b>						<b>18,480,000</b>		
7 01 04 2.01 01	Sinergitas dengan Kepolisian Negara Republik Indonesia, Tentara Nasional Indonesia dan Instansi Vertikal di Wilayah Kecamatan	Jumlah Rapat-rapat Tingkat Kecamatan Bersama Babinsa/Babinkamtibmas Kelurahan				12 Kali	32,400,000	Kota Gorontalo, Sibatana, Bulotadaa Timur	Dana Transfer Umum - Dana Alokasi Umum		2. Penataan Birokrasi	12 Kali	18,480,000	Kecamatan Sibatana	
7 01 05	<b>PROGRAM PENYELENGGARAAN URUSAN PEMERINTAHAN UMUM</b>						<b>78,240,000</b>						<b>75,240,000</b>		
7 01 05 2.01	<b>Penyelenggaraan Urusan Pemerintahan Umum sesuai Penugasan Kepala Daerah</b>						<b>78,240,000</b>						<b>75,240,000</b>		
7 01 05 2.01 07	Pelaksanaan semua Urusan Pemerintahan yang bukan merupakan Kewenangan Daerah dan tidak dilaksanakan oleh Instansi Vertikal	Jumlah Kegiatan Keagamaan				12 Bulan	78,240,000		Dana Transfer Umum - Dana Alokasi Umum		2. Penataan Birokrasi	12 Bulan	75,240,000	Kecamatan Sibatana	
7	<b>UNSUR KEWILAYAHAN</b>														
7 01	<b>KECAMATAN</b>						<b>454,647,435</b>						<b>612,293,996</b>		
7 01 01	<b>PROGRAM PENUNJANG URUSAN PEMERINTAHAN DAERAH KABUPATEN/KOTA</b>						<b>198,272,380</b>						<b>222,913,776</b>		



**Penetapan Rencana Kerja Pemerintah Daerah (RKPD)  
Kota Gorontalo  
Tahun 2022**

Kode	Urusan/ Bidang Urusan/ Program/ Kegiatan/ Sub Kegiatan	Indikator Program/ Kegiatan/ Sub Kegiatan	Target Akhir Periode RPJMD	Realisasi Capaian RKPD Tahun 2020	Prakiraan Capaian Target RKPD Tahun 2021	Capaian Kinerja dan Kerangka Pendanaan						Kelompok Sasaran	Prakiraan Maju Rencana Tahun 2023		Perangkat Daerah Penanggung Jawab
						Target 2022	Pagu Indikatif	Lokasi	Sumber Dana	Prioritas			Target	Pagu Indikatif	
										Nasional	Daerah				
7 01 01 2.02	<b>Administrasi Keuangan Perangkat Daerah</b>						<b>4,440,000</b>						<b>4,884,000</b>		
7 01 01 2.02 03	Pelaksanaan Penatausahaan dan Pengujian/Verifikasi Keuangan SKPD	Jumlah Penatausahaan Keuangan SKPD				12 Bulan	4,440,000		Dana Transfer Umum - Dana Alokasi Umum		2. Penataan Birokrasi	12 Bulan	4,884,000	Kecamatan Sipatana	
7 01 01 2.03	<b>Administrasi Barang Milik Daerah pada Perangkat Daerah</b>						<b>3,600,000</b>						<b>3,960,000</b>		
7 01 01 2.03 06	Penatausahaan Barang Milik Daerah pada SKPD	Jumlah Penatausahaan Barang SKPD				12 Bulan	3,600,000	Kota Gorontalo, Sipatana, Tanggikiki	Dana Transfer Umum - Dana Alokasi Umum		2. Penataan Birokrasi	12 Bulan	3,960,000	Kecamatan Sipatana	
7 01 01 2.06	<b>Administrasi Umum Perangkat Daerah</b>						<b>32,702,200</b>						<b>41,374,447</b>		
7 01 01 2.06 01	Penyediaan Komponen Instalasi Listrik/Penerangan Bangunan Kantor	Jumlah Komponen Instalasi Listrik Kantor				12 Bulan	1,002,200	Kota Gorontalo, Sipatana, Tanggikiki	Dana Transfer Umum - Dana Alokasi Umum		2. Penataan Birokrasi	12 Bulan	1,112,057	Kecamatan Sipatana	
7 01 01 2.06 02	Penyediaan Peralatan dan Perlengkapan Kantor	Frekuensi Penyediaan Peralatan dan Perlengkapan Kantor				12 Bulan	12,366,100	Kota Gorontalo, Sipatana, Tanggikiki	Dana Transfer Umum - Dana Alokasi Umum		2. Penataan Birokrasi	12 Bulan	18,242,283	Kecamatan Sipatana	
7 01 01 2.06 04	Penyediaan Bahan Logistik Kantor	Frekuensi Bahan Logistik Kantor				12 Bulan	5,903,900	Kota Gorontalo, Sipatana, Tanggikiki	Dana Transfer Umum - Dana Alokasi Umum		2. Penataan Birokrasi	12 Bulan	6,420,873	Kecamatan Sipatana	
7 01 01 2.06 05	Penyediaan Barang Cetakan dan Penggandaan	Frekuensi Barang Cetakan dan Penggandaan				12 Bulan	2,300,000	Kota Gorontalo, Sipatana, Tanggikiki	Dana Transfer Umum - Dana Alokasi Umum		2. Penataan Birokrasi	12 Bulan	3,333,974	Kecamatan Sipatana	
7 01 01 2.06 08	Fasilitasi Kunjungan Tamu	Frekuensi kunjungan tamu yang di fasilitasi				12 Bulan	1,500,000	Kota Gorontalo, Sipatana, Tanggikiki	Dana Transfer Umum - Dana Alokasi Umum		2. Penataan Birokrasi	12 Bulan	1,672,260	Kecamatan Sipatana	
7 01 01 2.06 09	Penyelenggaraan Rapat Koordinasi dan Konsultasi SKPD	Frekuensi Penyelenggaraan Rapat Koordinasi				1 Kali	9,630,000	Kota Gorontalo, Sipatana, Tanggikiki	Dana Transfer Umum - Dana Alokasi Umum		2. Penataan Birokrasi	1 Kali	10,593,000	Kecamatan Sipatana	
7 01 01 2.07	<b>Pengadaan Barang Milik Daerah Penunjang Urusan Pemerintah Daerah</b>						<b>15,778,900</b>						<b>15,890,725</b>		
7 01 01 2.07 06	Pengadaan Peralatan dan Mesin Lainnya	Jumlah Barang Pengadaan				1 Unit	15,778,900	Kota Gorontalo, Sipatana, Tanggikiki	Dana Transfer Umum - Dana Alokasi Umum		2. Penataan Birokrasi	1 Unit	15,890,725	Kecamatan Sipatana	
7 01 01 2.08	<b>Penyediaan Jasa Penunjang Urusan Pemerintahan Daerah</b>						<b>136,631,280</b>						<b>151,172,604</b>		

**Penetapan Rencana Kerja Pemerintah Daerah (RKPD)  
Kota Gorontalo  
Tahun 2022**

Kode	Urusan/ Bidang Urusan/ Program/ Kegiatan/ Sub Kegiatan	Indikator Program/ Kegiatan/ Sub Kegiatan	Target Akhir Periode RPJMD	Realisasi Capaian RKPD Tahun 2020	Prakiraan Capaian Target RKPD Tahun 2021	Capaian Kinerja dan Kerangka Pendanaan						Kelompok Sasaran	Prakiraan Maju Rencana Tahun 2023		Perangkat Daerah Penanggung Jawab
						Target 2022	Pagu Indikatif	Lokasi	Sumber Dana	Prioritas			Target	Pagu Indikatif	
										Nasional	Daerah				
7 01 01 2.08 02	Penyediaan Jasa Komunikasi, Sumber Daya Air dan Listrik	Frekuensi Penyediaan Jasa Komunikasi, Sumber Daya Air dan Listrik				12 Bulan	14,831,280	Kota Gorontalo, Sapatana, Tanggikiki	Dana Transfer Umum - Dana Alokasi Umum		2. Penataan Birokrasi	12 Bulan	17,192,604	Kecamatan Sapatana	
7 01 01 2.08 04	Penyediaan Jasa Pelayanan Umum Kantor	Frekuensi Terlaksananya Pelayanan Umum Kantor				12 Bulan	121,800,000	Kota Gorontalo, Sapatana, Tanggikiki	Dana Transfer Umum - Dana Alokasi Umum		2. Penataan Birokrasi	12 Bulan	133,980,000	Kecamatan Sapatana	
7 01 01 2.09	<b>Pemeliharaan Barang Milik Daerah Penunjang Urusan Pemerintahan Daerah</b>						<b>5,120,000</b>						<b>5,632,000</b>		
7 01 01 2.09 01	Penyediaan Jasa Pemeliharaan, Biaya Pemeliharaan dan Pajak Kendaraan Perorangan Dinas atau Kendaraan Dinas Jabatan	Jumlah kendaraan dinas yang terpelihara dengan baik				1 Unit	250,000	Kota Gorontalo, Sapatana, Tanggikiki	Dana Transfer Umum - Dana Alokasi Umum		2. Penataan Birokrasi	1 Unit	275,000	Kecamatan Sapatana	
7 01 01 2.09 06	Pemeliharaan Peralatan dan Mesin Lainnya	Frekuensi Pemeliharaan Peralatan dan Mesin yang Terpeliharaan				12 Bulan	2,070,000	Kota Gorontalo, Sapatana, Tanggikiki	Dana Transfer Umum - Dana Alokasi Umum		2. Penataan Birokrasi	12 Bulan	2,277,000	Kecamatan Sapatana	
7 01 01 2.09 09	Pemeliharaan/Rehabilitasi Gedung Kantor dan Bangunan Lainnya	Jumlah Gedung Kantor yang Terpelihara				1 Gedung	2,800,000	Kota Gorontalo, Sapatana, Tanggikiki	Dana Transfer Umum - Dana Alokasi Umum		2. Penataan Birokrasi	1 Gedung	3,080,000	Kecamatan Sapatana	
7 01 02	<b>PROGRAM PENYELENGGARAAN PEMERINTAHAN DAN PELAYANAN PUBLIK</b>						<b>47,980,055</b>						<b>38,714,137</b>		
7 01 02 2.01	<b>Koordinasi Penyelenggaraan Kegiatan Pemerintahan di Tingkat Kecamatan</b>						<b>19,694,100</b>						<b>7,268,203</b>		
7 01 02 2.01 01	Koordinasi/Sinergi Perencanaan dan Pelaksanaan Kegiatan Pemerintahan dengan Perangkat Daerah dan Instansi Vertikal Terkait	Jumlah Dokumen Profil				1 Laporan	19,694,100	Kota Gorontalo, Sapatana, Tanggikiki	Dana Transfer Umum - Dana Alokasi Umum		2. Penataan Birokrasi	1 Laporan	7,268,203	Kecamatan Sapatana	
7 01 02 2.04	<b>Pelaksanaan Urusan Pemerintahan yang Dilimpahkan kepada Camat</b>						<b>28,285,955</b>						<b>31,445,934</b>		
7 01 02 2.04 03	Pelaksanaan Urusan Pemerintahan yang terkait dengan Kewenangan Lain yang Dilimpahkan	Jumlah Penyelenggaraan Urusan Pemerintahan yang Dilimpahkan				1 Urusan	28,285,955	Kota Gorontalo, Sapatana, Tanggikiki	Dana Transfer Umum - Dana Alokasi Umum		2. Penataan Birokrasi	1 Urusan	31,445,934	Kecamatan Sapatana	

**Penetapan Rencana Kerja Pemerintah Daerah (RKPD)  
Kota Gorontalo  
Tahun 2022**

Kode	Urusan/ Bidang Urusan/ Program/ Kegiatan/ Sub Kegiatan	Indikator Program/ Kegiatan/ Sub Kegiatan	Target Akhir Periode RPJMD	Realisasi Capaian RKPD Tahun 2020	Prakiraan Capaian Target RKPD Tahun 2021	Capaian Kinerja dan Kerangka Pendanaan						Kelompok Sasaran	Prakiraan Maju Rencana Tahun 2023		Perangkat Daerah Penanggung Jawab
						Target 2022	Pagu Indikatif	Lokasi	Sumber Dana	Prioritas			Target	Pagu Indikatif	
										Nasional	Daerah				
7 01 03	<b>PROGRAM PEMBERDAYAAN MASYARAKAT DESA DAN KELURAHAN</b>						119,940,000						252,986,083		
7 01 03	<b>Kegiatan Pemberdayaan Kelurahan</b>						108,728,000						240,541,664		
7 01 03	Peningkatan Partisipasi Masyarakat dalam Forum Musyawarah Perencanaan Pembangunan di Kelurahan	Frekuensi pelaksanaan fasilitasi rembug warga di tingkat kelurahan dan kecamatan				12 Bulan	8,728,000	Kota Gorontalo, Sibatana, Tanggikiki	Dana Transfer Umum - Dana Alokasi Umum		2. Penataan Birokrasi	12 Bulan	10,852,028	Kecamatan Sibatana	
7 01 03	Pembangunan Sarana dan Prasarana Kelurahan	Penyediaan sarana prasarana kawasan pedesaan/kelurahan				1 Paket	100,000,000	Kota Gorontalo, Sibatana, Tanggikiki	Dana Transfer Umum - Dana Alokasi Umum		2. Penataan Birokrasi	1 Paket	229,689,636	Kecamatan Sibatana	
7 01 03	<b>Pemberdayaan Lembaga Kemasyarakatan Tingkat Kecamatan</b>						11,212,000						12,444,419		
7 01 03	Penyelenggaraan Lembaga Kemasyarakatan	Jumlah Kegiatan Fasilitasi Kepada Lembaga Pemberdayaan Masyarakat				12 Kegiatan	11,212,000	Kota Gorontalo, Sibatana, Tanggikiki	Dana Transfer Umum - Dana Alokasi Umum		2. Penataan Birokrasi	12 Kegiatan	12,444,419	Kecamatan Sibatana	
7 01 04	<b>PROGRAM KOORDINASI KETENTERAMAN DAN KETERTIBAN UMUM</b>						15,015,000						18,480,000		
7 01 04	<b>Koordinasi Upaya Penyelenggaraan Ketenteraman dan Ketertiban Umum</b>						15,015,000						18,480,000		
7 01 04	Sinergitas dengan Kepolisian Negara Republik Indonesia, Tentara Nasional Indonesia dan Instansi Vertikal di Wilayah Kecamatan	Jumlah Rapat-rapat Tingkat Kecamatan Bersama Babinsa/Babinkamtibmas Kelurahan				12 Kali	15,015,000	Kota Gorontalo, Sibatana, Tanggikiki	Dana Transfer Umum - Dana Alokasi Umum		2. Penataan Birokrasi	12 Kali	18,480,000	Kecamatan Sibatana	
7 01 05	<b>PROGRAM PENYELENGGARAAN URUSAN PEMERINTAHAN UMUM</b>						73,440,000						79,200,000		
7 01 05	<b>Penyelenggaraan Urusan Pemerintahan Umum sesuai Penugasan Kepala Daerah</b>						73,440,000						79,200,000		

**Penetapan Rencana Kerja Pemerintah Daerah (RKPD)  
Kota Gorontalo  
Tahun 2022**

Kode	Urusan/ Bidang Urusan/ Program/ Kegiatan/ Sub Kegiatan	Indikator Program/ Kegiatan/ Sub Kegiatan	Target Akhir Periode RPJMD	Realisasi Capaian RKPD Tahun 2020	Prakiraan Capaian Target RKPD Tahun 2021	Capaian Kinerja dan Kerangka Pendanaan						Kelompok Sasaran	Prakiraan Maju Rencana Tahun 2023		Perangkat Daerah Penanggung Jawab
						Target 2022	Pagu Indikatif	Lokasi	Sumber Dana	Prioritas			Target	Pagu Indikatif	
										Nasional	Daerah				
7 01 05 2.01 07	Pelaksanaan semua Urusan Pemerintahan yang bukan merupakan Kewenangan Daerah dan tidak dilaksanakan oleh Instansi Vertikal	Jumlah Kegiatan Keagamaan				12 Bulan	73,440,000	Kota Gorontalo, Sapatana, Tanggikiki	Dana Transfer Umum - Dana Alokasi Umum		2. Penataan Birokrasi		12 Bulan	79,200,000	Kecamatan Sapatana
7	<b>UNSUR KEWILAYAHAN</b>														
7 01	<b>KECAMATAN</b>						<b>6,046,351,512</b>						<b>9,595,119,869</b>		
7 01 01	<b>PROGRAM PENUNJANG URUSAN PEMERINTAHAN DAERAH KABUPATEN/KOTA</b>	Persentase pemenuhan layanan penunjang urusan pemerintahan daerah	%		%	100 %	<b>5,481,025,437</b>						100 %	<b>6,295,743,228</b>	
7 01 01 2.01	<b>Perencanaan, Penganggaran, dan Evaluasi Kinerja Perangkat Daerah</b>	Jumlah dokumen perencanaan dan evaluasi perangkat daerah	dokumen		dokumen	13 dokumen	<b>69,282,100</b>						13 dokumen	<b>130,850,308</b>	
7 01 01 2.01 01	Penyusunan Dokumen Perencanaan Perangkat Daerah	Jumlah Dokumen Perencanaan Perangkat Daerah (Renstra Revisi, Renja Induk dan Perubahan)				2 Dokumen	15,600,200	Kota Gorontalo, Dumbo Raya, Semua Kelurahan	Dana Transfer Umum - Dana Alokasi Umum		2. Penataan Birokrasi	0	2 Dokumen	20,420,234	Kecamatan Dumbo Raya
7 01 01 2.01 02	Koordinasi dan Penyusunan Dokumen RKA-SKPD	Jumlah Dokumen (RKA dan DPA Induk )				2 Dokumen	18,012,200	Kota Gorontalo, Dumbo Raya, Semua Kelurahan	Dana Transfer Umum - Dana Alokasi Umum		2. Penataan Birokrasi	0	2 Dokumen	20,922,918	Kecamatan Dumbo Raya
7 01 01 2.01 03	Koordinasi dan Penyusunan Dokumen Perubahan RKA-SKPD	Jumlah Dokumen Perubahan(RKA dan DPA Induk )				2 Dokumen	17,714,400	Kota Gorontalo, Dumbo Raya, Semua Kelurahan	Dana Transfer Umum - Dana Alokasi Umum		2. Penataan Birokrasi	0	2 Dokumen	20,251,390	Kecamatan Dumbo Raya
7 01 01 2.01 06	Koordinasi dan Penyusunan Laporan Capaian Kinerja dan Ikhtisar Realisasi Kinerja SKPD	Jumlah Dokumen Laporan capaian Kinerja dan Ikhtisar Realisasi Kinerja SKPD (LKPJ, LPPD, Evaluasi Renja per Triwulan)				6 Dokumen	17,955,300	Kota Gorontalo, Dumbo Raya, Semua Kelurahan	Dana Transfer Umum - Dana Alokasi Umum		2. Penataan Birokrasi	0	6 Dokumen	69,255,766	Kecamatan Dumbo Raya
7 01 01 2.02	<b>Administrasi Keuangan Perangkat Daerah</b>	Persentase pelayanan administrasi keuangan	%		%	100 %	<b>4,474,746,070</b>						100 %	<b>4,443,635,470</b>	
7 01 01 2.02 01	Penyediaan Gaji dan Tunjangan ASN	Frekwensi Pembayaran gaji dan ASN (14 kali gaji dan 12 kali TPP)				26 Kali	4,391,928,370	Kota Gorontalo, Dumbo Raya, Semua Kelurahan	Dana Transfer Umum - Dana Alokasi Umum		2. Penataan Birokrasi	0	26 Kali	4,391,920,742	Kecamatan Dumbo Raya
7 01 01 2.02 03	Pelaksanaan Penatausahaan dan Pengujian/Verifikasi Keuangan SKPD	Frekwensi Pelaksanaan Penatausahaan dan Pengujian/Verifikasi Keuangan SKPD				12 Kali	74,378,400	Kota Gorontalo, Dumbo Raya, Semua Kelurahan	Dana Transfer Umum - Dana Alokasi Umum		2. Penataan Birokrasi	0	12 Kali	44,518,103	Kecamatan Dumbo Raya

**Penetapan Rencana Kerja Pemerintah Daerah (RKPD)  
Kota Gorontalo  
Tahun 2022**

Kode	Urusan/ Bidang Urusan/ Program/ Kegiatan/ Sub Kegiatan	Indikator Program/ Kegiatan/ Sub Kegiatan	Target Akhir Periode RPJMD	Realisasi Capaian RKPD Tahun 2020	Prakiraan Capaian Target RKPD Tahun 2021	Capaian Kinerja dan Kerangka Pendanaan						Kelompok Sasaran	Prakiraan Maju Rencana Tahun 2023		Perangkat Daerah Penanggung Jawab
						Target 2022	Pagu Indikatif	Lokasi	Sumber Dana	Prioritas			Target	Pagu Indikatif	
										Nasional	Daerah				
7.01.01.2.02.05	Koordinasi dan Penyusunan Laporan Keuangan Akhir Tahun SKPD	Laporan Keuangan Akhir Tahun SKPD				1 Laporan	8,439,300	Kota Gorontalo, Dumbo Raya, Semua Kelurahan	Dana Transfer Umum - Dana Alokasi Umum		2. Penataan Birokrasi	0	1 Laporan	7,196,625	Kecamatan Dumbo Raya
7.01.01.2.03	<b>Administrasi Barang Milik Daerah pada Perangkat Daerah</b>	Jumlah dokumen administrasi barang milik daerah pada perangkat daerah	dokumen		dokumen	14 dokumen	<b>25,188,000</b>						14 dokumen	<b>85,646,876</b>	
7.01.01.2.03.06	Penatausahaan Barang Milik Daerah pada SKPD	Jumlah Dokumen Penatausahaan Barang Milik Daerah (RKBU & RKPBU Induk & Perubahan, serta 12 Laporan Hasil Rekonsiliasi AT Bulanan)				14 Dokumen	25,188,000	Kota Gorontalo, Dumbo Raya, Semua Kelurahan	Dana Transfer Umum - Dana Alokasi Umum		2. Penataan Birokrasi	0	14 Dokumen	85,646,876	Kecamatan Dumbo Raya
7.01.01.2.05	<b>Administrasi Kepegawaian Perangkat Daerah</b>	Persentase layanan administrasi kepegawaian perangkat daerah	%		%	100 %	<b>49,757,540</b>						100 %	<b>100,581,000</b>	
7.01.01.2.05.11	Bimbingan Teknis Implementasi Peraturan Perundang-Undangan	Frekwensi Keikutsertaan pada Bimbingan Teknis Implementasi Peraturan Perundang-Undangan				3 Orang	49,757,540	Kota Gorontalo, Dumbo Raya, Semua Kelurahan	Dana Transfer Umum - Dana Alokasi Umum		2. Penataan Birokrasi	0	3 Orang	100,581,000	Kecamatan Dumbo Raya
7.01.01.2.06	<b>Administrasi Umum Perangkat Daerah</b>	Persentase Layanan Administrasi Umum Perangkat Daerah	%		%	100 %	<b>222,274,695</b>						100 %	<b>340,163,353</b>	
7.01.01.2.06.02	Penyediaan Peralatan dan Perlengkapan Kantor	Frekuensi Penyediaan Peralatan dan Perlengkapan Kantor				12 Kali	24,648,700	Kota Gorontalo, Dumbo Raya, Semua Kelurahan	Dana Transfer Umum - Dana Alokasi Umum		2. Penataan Birokrasi	0	12 Kali	62,820,404	Kecamatan Dumbo Raya
7.01.01.2.06.04	Penyediaan Bahan Logistik Kantor	Frekwensi Penyediaan Bahan Logistik Kantor				12 Kali	32,256,200	Kota Gorontalo, Dumbo Raya, Semua Kelurahan	Dana Transfer Umum - Dana Alokasi Umum		2. Penataan Birokrasi	0	12 Kali	48,729,321	Kecamatan Dumbo Raya
7.01.01.2.06.05	Penyediaan Barang Cetak dan Penggandaan	Frekwensi Penyediaan Barang Cetak dan Penggandaan				12 Kali	10,448,000	Kota Gorontalo, Dumbo Raya, Semua Kelurahan	Dana Transfer Umum - Dana Alokasi Umum		2. Penataan Birokrasi	0	12 Kali	12,385,628	Kecamatan Dumbo Raya
7.01.01.2.06.08	Fasilitas Kunjungan Tamu	Frekuensi Penyediaan Makanan dan Minuman yang tersedia untuk pemenuhan kebutuhan kantor				12 Kali	6,960,000	Kota Gorontalo, Dumbo Raya, Semua Kelurahan	Dana Transfer Umum - Dana Alokasi Umum		2. Penataan Birokrasi	0	12 Kali	13,920,000	Kecamatan Dumbo Raya

**Penetapan Rencana Kerja Pemerintah Daerah (RKPD)  
Kota Gorontalo  
Tahun 2022**

Kode	Urusan/ Bidang Urusan/ Program/ Kegiatan/ Sub Kegiatan	Indikator Program/ Kegiatan/ Sub Kegiatan	Target Akhir Periode RPJMD	Realisasi Capaian RKPD Tahun 2020	Prakiraan Capaian Target RKPD Tahun 2021	Capaian Kinerja dan Kerangka Pendanaan						Kelompok Sasaran	Prakiraan Maju Rencana Tahun 2023		Perangkat Daerah Penanggung Jawab
						Target 2022	Pagu Indikatif	Lokasi	Sumber Dana	Prioritas			Target	Pagu Indikatif	
										Nasional	Daerah				
7.01.01.2.06.09	Penyelenggaraan Rapat Koordinasi dan Konsultasi SKPD	Frekuensi Rapat Koordinasi dan Konsultasi				14 Kali	147,961,795	Kota Gorontalo, Dumbo Raya, Semua Kelurahan	Dana Transfer Umum - Dana Alokasi Umum		2. Penataan Birokrasi	0	14 Kali	202,308,000	Kecamatan Dumbo Raya
<b>7.01.01.2.07</b>	<b>Pengadaan Barang Milik Daerah Penunjang Urusan Pemerintah Daerah</b>	Jumlah pengadaan barang mmilik daerah penunjang urusan pemerintah daerah	unit		unit	13 unit	<b>40,724,800</b>						13 unit	<b>90,252,437</b>	
7.01.01.2.07.06	Pengadaan Peralatan dan Mesin Lainnya	Jumlah Pengadaan Peralatan & Mesin Lainnya				12 Unit	40,724,800	Kota Gorontalo, Dumbo Raya, Semua Kelurahan	Dana Transfer Umum - Dana Alokasi Umum	Meningkatkan Sumber Daya Manusia Yang Berkualitas Dan Berdaya Saing	2. Penataan Birokrasi	0	12 Unit	90,252,437	Kecamatan Dumbo Raya
<b>7.01.01.2.08</b>	<b>Penyediaan Jasa Penunjang Urusan Pemerintahan Daerah</b>	Persentase penyediaan jasa penunjang urusan pemerintah daerah	%		%	100 %	<b>523,362,232</b>						100 %	<b>993,143,784</b>	
7.01.01.2.08.02	Penyediaan Jasa Komunikasi, Sumber Daya Air dan Listrik	Jumlah Penyediaan Jasa Komunikasi, Sumber Daya Air dan Listrik				12 Kali	73,122,232	Kota Gorontalo, Dumbo Raya, Semua Kelurahan	Dana Transfer Umum - Dana Alokasi Umum		2. Penataan Birokrasi	0	12 Kali	145,103,784	Kecamatan Dumbo Raya
7.01.01.2.08.04	Penyediaan Jasa Pelayanan Umum Kantor	Jumlah Jasa Pelayanan Umum Kantor				12 Kali	450,240,000	Kota Gorontalo, Dumbo Raya, Semua Kelurahan	Dana Transfer Umum - Dana Alokasi Umum		2. Penataan Birokrasi	0	12 Kali	848,040,000	Kecamatan Dumbo Raya
<b>7.01.01.2.09</b>	<b>Pemeliharaan Barang Milik Daerah Penunjang Urusan Pemerintahan Daerah</b>	Persentase pemeliharaan barang milik daerah penunjang urusan pemerintah daerah	%		%	100 %	<b>75,690,000</b>						100 %	<b>111,470,000</b>	
7.01.01.2.09.01	Penyediaan Jasa Pemeliharaan, Biaya Pemeliharaan dan Pajak Kendaraan Perorangan Dinas atau Kendaraan Dinas Jabatan	Frekwensi Pembayaran Biaya Pemeliharaan dan Pajak Kendaraan Perorangan Dinas atau Kendaraan Dinas Jabatan				12 Kali	45,170,000	Kota Gorontalo, Dumbo Raya, Semua Kelurahan	Dana Transfer Umum - Dana Alokasi Umum		2. Penataan Birokrasi	0	12 Kali	75,780,000	Kecamatan Dumbo Raya
7.01.01.2.09.06	Pemeliharaan Peralatan dan Mesin Lainnya	Frekuensi Pemeliharaan Peralatan dan Mesin Lainnya				12 Kali	16,240,000	Kota Gorontalo, Dumbo Raya, Semua Kelurahan	Dana Transfer Umum - Dana Alokasi Umum		2. Penataan Birokrasi	0	12 Kali	18,470,000	Kecamatan Dumbo Raya
7.01.01.2.09.09	Pemeliharaan/Rehabilitasi Gedung Kantor dan Bangunan Lainnya	Frekuensi Pemeliharaan/ Rehabilitasi Gedung Kantor dan Bangunan Lainnya				1 Unit	14,280,000	Kota Gorontalo, Dumbo Raya, Semua Kelurahan	Dana Transfer Umum - Dana Alokasi Umum		2. Penataan Birokrasi	0	1 Unit	17,220,000	Kecamatan Dumbo Raya

**Penetapan Rencana Kerja Pemerintah Daerah (RKPD)  
Kota Gorontalo  
Tahun 2022**

Kode	Urusan/ Bidang Urusan/ Program/ Kegiatan/ Sub Kegiatan	Indikator Program/ Kegiatan/ Sub Kegiatan	Target Akhir Periode RPJMD	Realisasi Capaian RKPD Tahun 2020	Prakiraan Capaian Target RKPD Tahun 2021	Capaian Kinerja dan Kerangka Pendanaan					Kelompok Sasaran	Prakiraan Maju Rencana Tahun 2023		Perangkat Daerah Penanggung Jawab	
						Target 2022	Pagu Indikatif	Lokasi	Sumber Dana	Prioritas		Target	Pagu Indikatif		
										Nasional					Daerah
7 01 02	<b>PROGRAM PENYELENGGARAAN PEMERINTAHAN DAN PELAYANAN PUBLIK</b>	Persentase Pelayanan Umum Pemerinttahan Kecamatan dan Pelayanan Publik	%		%	3,6 %	228,051,705					3,6 %	279,928,780		
7 01 02 2.01	<b>Koordinasi Penyelenggaraan Kegiatan Pemerintahan di Tingkat Kecamatan</b>	Frekuensi pelaksanaan jasa pelayanan di Kecamatan/kelurahan	kali		kali	13 kali	163,026,900					13 kali	63,819,364		
7 01 02 2.01 01	Koordinasi/Sinergi Perencanaan dan Pelaksanaan Kegiatan Pemerintahan dengan Perangkat Daerah dan Instansi Vertikal Terkait	Frekuensi Pengumpulan Data Penunjang kegiatan pemerintah kecamatan dengan perangkat daerah dan instansi vertikal terkait serta Untuk Penyusunan Profil Kecamatan & Kelurahan				12 Kali	146,352,900	Kota Gorontalo, Dumbo Raya, Semua Kelurahan	Dana Transfer Umum - Dana Alokasi Umum	2. Penataan Birokrasi	0	12 Kali	47,653,116	Kecamatan Dumbo Raya	
7 01 02 2.01 02	Peningkatan Efektifitas Kegiatan Pemerintahan di Tingkat Kecamatan	Jumlah kelurahan terpilih sebagai kelurahan berprestasi dalam melakukan inovasi pelayanan pemerintah kecamatan di tingkat kelurahan				1 Kelurahan	16,674,000	Kota Gorontalo, Dumbo Raya, Semua Kelurahan	Dana Transfer Umum - Dana Alokasi Umum	2. Penataan Birokrasi	0	1 Kelurahan	16,166,248	Kecamatan Dumbo Raya	
7 01 02 2.04	<b>Pelaksanaan Urusan Pemerintahan yang Dilimpahkan kepada Camat</b>	Jumlah urusan pemerintah yang dilimpahkan kepada camat	urusan		urusan	2 urusan	65,024,805					2 urusan	216,109,416		
7 01 02 2.04 03	Pelaksanaan Urusan Pemerintahan yang terkait dengan Kewenangan Lain yang Dilimpahkan	Jumlah penyelenggaraan urusan pemerintahan yang di limpahkan				2 Urusan	65,024,805	Kota Gorontalo, Dumbo Raya, Semua Kelurahan	Dana Transfer Umum - Dana Alokasi Umum	2. Penataan Birokrasi	0	2 Urusan	216,109,416	Kecamatan Dumbo Raya	
7 01 03	<b>PROGRAM PEMBERDAYAAN MASYARAKAT DESA DAN KELURAHAN</b>	Persentase Peningkatan Pemberdayaan Masyarakat di Kelurahan	%		%	Naik 10 %	42,994,400					Naik 10 %	2,385,603,420		
7 01 03 2.02	<b>Kegiatan Pemberdayaan Kelurahan</b>	Persentase Kegiatan Pemberdayaan Kelurahan	%		%	100 %	25,076,000					100 %	2,314,773,047		
7 01 03 2.02 01	Peningkatan Partisipasi Masyarakat dalam Forum Musyawarah Perencanaan Pembangunan di Kelurahan	Jumlah masyarakat yang berpartisipasi dalam kegiatan rembug warga dan forummusrenbang kelurahan dan kecamatan				600 Orang	25,076,000	Kota Gorontalo, Dumbo Raya, Semua Kelurahan	Dana Transfer Umum - Dana Alokasi Umum	2. Penataan Birokrasi	0	600 Orang	58,673,047	Kecamatan Dumbo Raya	

**Penetapan Rencana Kerja Pemerintah Daerah (RKPD)  
Kota Gorontalo  
Tahun 2022**

Kode	Urusan/ Bidang Urusan/ Program/ Kegiatan/ Sub Kegiatan	Indikator Program/ Kegiatan/ Sub Kegiatan	Target Akhir Periode RPJMD	Realisasi Capaian RKPD Tahun 2020	Prakiraan Capaian Target RKPD Tahun 2021	Capaian Kinerja dan Kerangka Pendanaan						Kelompok Sasaran	Prakiraan Maju Rencana Tahun 2023		Perangkat Daerah Penanggung Jawab
						Target 2022	Pagu Indikatif	Lokasi	Sumber Dana	Prioritas			Target	Pagu Indikatif	
										Nasional	Daerah				
7 01 03 2.02 02	Pembangunan Sarana dan Prasarana Kelurahan	Jumlah sarana prasarana kelurahan yang terbangun				40 Paket	0	Kota Gorontalo, Dumbo Raya, Semua Kelurahan	Dana Transfer Umum - Dana Alokasi Umum		2. Penataan Birokrasi	0	40 Paket	1,673,250,000	Kecamatan Dumbo Raya
7 01 03 2.02 03	Pemberdayaan Masyarakat di Kelurahan	Jumlah kelompok masyarakat yang meningkat perekonomiannya setelah mengikuti kegiatan pemberdayaan di Kelurahan				10 Kelompok	0	Kota Gorontalo, Dumbo Raya, Semua Kelurahan	Dana Transfer Umum - Dana Alokasi Umum		2. Penataan Birokrasi	0	10 Kelompok	582,850,000	Kecamatan Dumbo Raya
7 01 03 2.03	<b>Pemberdayaan Lembaga Kemasyarakatan Tingkat Kecamatan</b>	Jumlah Kegiatan Pemberdayaan Lembaga Kemasyarakatan Tingkat Kecamatan Jumlah Penyelenggaraan Kegiatan LPM	Kgiatan Kegiatan		Kgiatan Kegiatan	1 Kgiatan 2 Kegiatan							1 Kgiatan 2 Kegiatan	<b>70,830,373</b>	
7 01 03 2.03 01	Penyelenggaraan Lembaga Kemasyarakatan	Jumlah Penyelenggaraan Kegiatan LPM				2 Kegiatan	17,918,400	Kota Gorontalo, Dumbo Raya, Semua Kelurahan	Dana Transfer Umum - Dana Alokasi Umum		2. Penataan Birokrasi	0	2 Kegiatan	70,830,373	Kecamatan Dumbo Raya
7 01 04	<b>PROGRAM KOORDINASI KETENTRAMAN DAN KETERTIBAN UMUM</b>	Persentase Peningkatan Lingkungan Yang Aman dan Kondusif	%		%	20 %	<b>84,090,000</b>						20 %	<b>80,850,000</b>	
7 01 04 2.01	<b>Koordinasi Upaya Penyelenggaraan Ketenteraman dan Ketertiban Umum</b>	Frekuensi Koordinasi Upaya Penyelenggaraan Ketentraman dan Ketertiban Umum Frekuensi Penanganan gangguan ketentraman dan ketertiban umum serta perlindungan masyarakat yang tertangani di tingkat kecamatan	Kali Kali		Kali Kali	12 Kali 12 Kali	<b>70,170,000</b>						12 Kali 12 Kali	<b>66,750,000</b>	
7 01 04 2.01 01	Sinergitas dengan Kepolisian Negara Republik Indonesia, Tentara Nasional Indonesia dan Instansi Vertikal di Wilayah Kecamatan	Jumlah rapat-rapat tingkat kecamatan bersama Babinsa/Babinkamtibmas kelurahan				12 Bulan	70,170,000	Kota Gorontalo, Dumbo Raya, Semua Kelurahan	Dana Transfer Umum - Dana Alokasi Umum		2. Penataan Birokrasi	0	12 Bulan	66,750,000	Kecamatan Dumbo Raya
7 01 04 2.02	<b>Koordinasi Penerapan dan Penegakan Peraturan Daerah dan Peraturan Kepala Daerah</b>	Frekuensi koordinasi penerapan dan penegakan kebijakan PERDA dan PERKADA	kali		kali	12 kali	<b>13,920,000</b>						12 kali	<b>14,100,000</b>	



**Penetapan Rencana Kerja Pemerintah Daerah (RKPD)  
Kota Gorontalo  
Tahun 2022**

Kode	Urusan/ Bidang Urusan/ Program/ Kegiatan/ Sub Kegiatan	Indikator Program/ Kegiatan/ Sub Kegiatan	Target Akhir Periode RPJMD	Realisasi Capaian RKPD Tahun 2020	Prakiraan Capaian Target RKPD Tahun 2021	Capaian Kinerja dan Kerangka Pendanaan					Kelompok Sasaran	Prakiraan Maju Rencana Tahun 2023		Perangkat Daerah Penanggung Jawab	
						Target 2022	Pagu Indikatif	Lokasi	Sumber Dana	Prioritas		Target	Pagu Indikatif		
										Nasional					Daerah
7 01 04 2.02 01	Koordinasi/Sinergi Dengan Perangkat Daerah yang Tugas dan Fungsinya di Bidang Penegakan Peraturan Perundang-Undangan dan/atau Kepolisian Negara Republik Indonesia	Frekuensi Koordinasi/sinergi dengan SATPOL, Babinsa/Babinkamtibmaskelurahan/kecamatan dalam penyebaran informasi dan Penegakan Kebijakan PERDA/PERKADA				12 Kali	13,920,000	Kota Gorontalo, Dumbo Raya, Semua Kelurahan	Dana Transfer Umum - Dana Alokasi Umum	Meningkatkan Sumber Daya Manusia Yang Berkualitas Dan Berdaya Saing	2. Penataan Birokrasi	0	12 Kali	14,100,000	Kecamatan Dumbo Raya
7 01 05	<b>PROGRAM PENYELENGGARAAN URUSAN PEMERINTAHAN UMUM</b>	Persentase Penyelenggaraan Urusan Pemerintahan Umum	%		%	2 %	<b>210,189,970</b>						2 %	<b>552,994,441</b>	
7 01 05 2.01	<b>Penyelenggaraan Urusan Pemerintahan Umum sesuai Penugasan Kepala Daerah</b>	Jumlah urusan pemerintahan yang dilaksanakan di kecamatan	urusan		urusan	2 urusan	<b>210,189,970</b>						2 urusan	<b>552,994,441</b>	
7 01 05 2.01 07	Pelaksanaan semua Urusan Pemerintahan yang bukan merupakan Kewenangan Daerah dan tidak dilaksanakan oleh Instansi Vertikal	Frekuensi Pelaksanaan Urusan Keagamaan dan Kebudayaan				2 Urusan	210,189,970	Kota Gorontalo, Dumbo Raya, Semua Kelurahan	Dana Transfer Umum - Dana Alokasi Umum		2. Penataan Birokrasi	0	2 Urusan	552,994,441	Kecamatan Dumbo Raya
7	<b>UNSUR KEWILAYAHAN</b>														
7 01	<b>KECAMATAN</b>						<b>393,026,955</b>						<b>393,212,243</b>		
7 01 01	<b>PROGRAM PENUNJANG URUSAN PEMERINTAHAN DAERAH KABUPATEN/KOTA</b>						<b>132,256,350</b>							<b>132,177,823</b>	
7 01 01 2.06	<b>Administrasi Umum Perangkat Daerah</b>						<b>23,249,800</b>							<b>26,455,743</b>	
7 01 01 2.06 02	Penyediaan Peralatan dan Perlengkapan Kantor	Frekuensi Penyediaan Peralatan dan Perlengkapan Kantor				12 Kali	5,927,200	Kota Gorontalo, Dumbo Raya, Leato Selatan	Dana Transfer Umum - Dana Alokasi Umum		2. Penataan Birokrasi		12 Kali	6,800,578	Kecamatan Dumbo Raya
7 01 01 2.06 04	Penyediaan Bahan Logistik Kantor	Frekwensi Penyediaan Bahan Logistik Kantor				12 Kali	5,472,600	Kota Gorontalo, Dumbo Raya, Leato Selatan	Dana Transfer Umum - Dana Alokasi Umum		4. Pengembangan SDM dan IPTEK		12 Kali	7,335,680	Kecamatan Dumbo Raya
7 01 01 2.06 05	Penyediaan Barang Cetakan dan Penggandaan	Frekuensi Penyediaan Barang Cetak dan Penggandaan				12 Kali	960,000	Kota Gorontalo, Dumbo Raya, Leato Selatan	Dana Transfer Umum - Dana Alokasi Umum		3. Penataan Infrastruktur Perkotaan		12 Kali	1,429,485	Kecamatan Dumbo Raya

**Penetapan Rencana Kerja Pemerintah Daerah (RKPD)  
Kota Gorontalo  
Tahun 2022**

Kode	Urusan/ Bidang Urusan/ Program/ Kegiatan/ Sub Kegiatan	Indikator Program/ Kegiatan/ Sub Kegiatan	Target Akhir Periode RPJMD	Realisasi Capaian RKPD Tahun 2020	Prakiraan Capaian Target RKPD Tahun 2021	Capaian Kinerja dan Kerangka Pendanaan						Kelompok Sasaran	Prakiraan Maju Rencana Tahun 2023		Perangkat Daerah Penanggung Jawab
						Target 2022	Pagu Indikatif	Lokasi	Sumber Dana	Prioritas			Target	Pagu Indikatif	
										Nasional	Daerah				
7 01 01 2.06 09	Penyelenggaraan Rapat Koordinasi dan Konsultasi SKPD	Frekuensi Rapat Koordinasi dan Konsultasi				5 Kali	10,890,000	Kota Gorontalo, Dumbo Raya, Leato Selatan	Dana Transfer Umum - Dana Alokasi Umum				5 Kali	10,890,000	Kecamatan Dumbo Raya
<b>7 01 01 2.08</b>	<b>Penyediaan Jasa Penunjang Urusan Pemerintahan Daerah</b>						<b>106,726,550</b>							<b>103,972,080</b>	
7 01 01 2.08 02	Penyediaan Jasa Komunikasi, Sumber Daya Air dan Listrik	Jumlah Penyediaan Jasa Komunikasi, Sumber Daya Air dan Listrik				12 Bulan	14,626,550	Kota Gorontalo, Dumbo Raya, Leato Selatan	Dana Transfer Umum - Dana Alokasi Umum		4. Pengembangan SDM dan IPTEK		12 Bulan	14,272,080	Kecamatan Dumbo Raya
7 01 01 2.08 04	Penyediaan Jasa Pelayanan Umum Kantor	Frekwensi Pembayaran Penyediaan Jasa Pelayanan Umum Kantor				12 Kali	92,100,000	Kota Gorontalo, Dumbo Raya, Leato Selatan	Dana Transfer Umum - Dana Alokasi Umum		4. Pengembangan SDM dan IPTEK		12 Kali	89,700,000	Kecamatan Dumbo Raya
<b>7 01 01 2.09</b>	<b>Pemeliharaan Barang Milik Daerah Penunjang Urusan Pemerintahan Daerah</b>						<b>2,280,000</b>							<b>1,750,000</b>	
7 01 01 2.09 01	Penyediaan Jasa Pemeliharaan, Biaya Pemeliharaan dan Pajak Kendaraan Perorangan Dinas atau Kendaraan Dinas Jabatan	Frekwensi Pembayaran Biaya Pemeliharaan dan Pajak Kendaraan Perorangan Dinas atau Kendaraan Dinas Jabatan				12 Kali	250,000	Kota Gorontalo, Dumbo Raya, Leato Selatan	Dana Transfer Umum - Dana Alokasi Umum		4. Pengembangan SDM dan IPTEK		12 Kali	250,000	Kecamatan Dumbo Raya
7 01 01 2.09 06	Pemeliharaan Peralatan dan Mesin Lainnya	Frekuensi Pemeliharaan Peralatan dan Mesin Lainnya				3 Kali	2,030,000	Kota Gorontalo, Dumbo Raya, Leato Selatan	Dana Transfer Umum - Dana Alokasi Umum		4. Pengembangan SDM dan IPTEK		3 Kali	1,500,000	Kecamatan Dumbo Raya
<b>7 01 02</b>	<b>PROGRAM PENYELENGGARAAN PEMERINTAHAN DAN PELAYANAN PUBLIK</b>						<b>72,318,405</b>							<b>72,414,197</b>	
<b>7 01 02 2.01</b>	<b>Koordinasi Penyelenggaraan Kegiatan Pemerintahan di Tingkat Kecamatan</b>						<b>27,316,300</b>							<b>27,398,918</b>	
7 01 02 2.01 01	Koordinasi/Sinergi Perencanaan dan Pelaksanaan Kegiatan Pemerintahan dengan Perangkat Daerah dan Instansi Vertikal Terkait	Jumlah Dokumen Profil				1 Dokumen	27,316,300	Kota Gorontalo, Dumbo Raya, Leato Selatan	Dana Transfer Umum - Dana Alokasi Umum		4. Pengembangan SDM dan IPTEK		1 Dokumen	27,398,918	Kecamatan Dumbo Raya
<b>7 01 02 2.04</b>	<b>Pelaksanaan Urusan Pemerintahan yang Dilimpahkan kepada Camat</b>						<b>45,002,105</b>							<b>45,015,279</b>	

**Penetapan Rencana Kerja Pemerintah Daerah (RKPD)  
Kota Gorontalo  
Tahun 2022**

Kode	Urusan/ Bidang Urusan/ Program/ Kegiatan/ Sub Kegiatan	Indikator Program/ Kegiatan/ Sub Kegiatan	Target Akhir Periode RPJMD	Realisasi Capaian RKPD Tahun 2020	Prakiraan Capaian Target RKPD Tahun 2021	Capaian Kinerja dan Kerangka Pendanaan						Kelompok Sasaran	Prakiraan Maju Rencana Tahun 2023		Perangkat Daerah Penanggung Jawab
						Target 2022	Pagu Indikatif	Lokasi	Sumber Dana	Prioritas			Target	Pagu Indikatif	
										Nasional	Daerah				
7 01 02 2.04 03	Pelaksanaan Urusan Pemerintahan yang terkait dengan Kewenangan Lain yang Dilimpahkan	Jumlah penyelenggaraan urusan pemerintahan yang di limpahkan				2 Urusan	45,002,105	Kota Gorontalo, Dumbo Raya, Leato Selatan	Dana Transfer Umum - Dana Alokasi Umum	4. Pengembangan SDM dan IPTEK		2 Urusan	45,015,279	Kecamatan Dumbo Raya	
7 01 03	<b>PROGRAM PEMBERDAYAAN MASYARAKAT DESA DAN KELURAHAN</b>						<b>125,002,200</b>						<b>125,012,293</b>		
7 01 03 2.02	<b>Kegiatan Pemberdayaan Kelurahan</b>						<b>107,289,300</b>						<b>106,973,829</b>		
7 01 03 2.02 01	Peningkatan Partisipasi Masyarakat dalam Forum Musyawarah Perencanaan Pembangunan di Kelurahan	Jumlah masyarakat yang berpartisipasi dalam kegiatan rembug warga dan forum musrenbang kelurahan dan kecamatan				500 Orang	7,289,300	Kota Gorontalo, Dumbo Raya, Leato Selatan	Dana Transfer Umum - Dana Alokasi Umum	3. Penataan Infrastruktur Perkotaan		500 Orang	6,973,829	Kecamatan Dumbo Raya	
7 01 03 2.02 02	Pembangunan Sarana dan Prasarana Kelurahan	Jumlah sarana prasarana kelurahan yang terbangun				1 Kegiatan	100,000,000	Kota Gorontalo, Dumbo Raya, Leato Selatan	Dana Transfer Umum - Dana Alokasi Umum	3. Penataan Infrastruktur Perkotaan		1 Kegiatan	100,000,000	Kecamatan Dumbo Raya	
7 01 03 2.03	<b>Pemberdayaan Lembaga Kemasyarakatan Tingkat Kecamatan</b>						<b>17,712,900</b>						<b>18,038,464</b>		
7 01 03 2.03 01	Penyelenggaraan Lembaga Kemasyarakatan	Jumlah Penyelenggaraan Kegiatan Lembaga Kemasyarakatan				2 Kegiatan	17,712,900	Kota Gorontalo, Dumbo Raya, Leato Selatan	Dana Transfer Umum - Dana Alokasi Umum	4. Pengembangan SDM dan IPTEK		2 Kegiatan	18,038,464	Kecamatan Dumbo Raya	
7 01 04	<b>PROGRAM KOORDINASI KETENTERAMAN DAN KETERTIBAN UMUM</b>						<b>0</b>						<b>0</b>		
7 01 04 2.01	<b>Koordinasi Upaya Penyelenggaraan Ketenteraman dan Ketertiban Umum</b>						<b>0</b>						<b>0</b>		
7 01 04 2.01 01	Sinergitas dengan Kepolisian Negara Republik Indonesia, Tentara Nasional Indonesia dan Instansi Vertikal di Wilayah Kecamatan	Frekuensi Penanganan gangguan ketenteraman dan ketertiban umum serta perlindungan masyarakat di tingkat kelurahan				12 Kali	0	Kota Gorontalo, Dumbo Raya, Leato Selatan	Dana Transfer Umum - Dana Alokasi Umum	4. Pengembangan SDM dan IPTEK		12 Kali	0	Kecamatan Dumbo Raya	
7 01 05	<b>PROGRAM PENYELENGGARAAN URUSAN PEMERINTAHAN UMUM</b>						<b>63,450,000</b>						<b>63,607,930</b>		

**Penetapan Rencana Kerja Pemerintah Daerah (RKPD)  
Kota Gorontalo  
Tahun 2022**

Kode	Urusan/ Bidang Urusan/ Program/ Kegiatan/ Sub Kegiatan	Indikator Program/ Kegiatan/ Sub Kegiatan	Target Akhir Periode RPJMD	Realisasi Capaian RKPD Tahun 2020	Prakiraan Capaian Target RKPD Tahun 2021	Capaian Kinerja dan Kerangka Pendanaan						Kelompok Sasaran	Prakiraan Maju Rencana Tahun 2023		Perangkat Daerah Penanggung Jawab
						Target 2022	Pagu Indikatif	Lokasi	Sumber Dana	Prioritas			Target	Pagu Indikatif	
										Nasional	Daerah				
7 01 05 2.01	Penyelenggaraan Urusan Pemerintahan Umum sesuai Penugasan Kepala Daerah						63,450,000						63,607,930		
7 01 05 2.01 07	Pelaksanaan semua Urusan Pemerintahan yang bukan merupakan Kewenangan Daerah dan tidak dilaksanakan oleh Instansi Vertikal	Jumlah jasa imam masjid, guru madrasah dan perangkat adat di kecamatan dan kelurahan  Jumlah Kegiatan Aktualisasi Adat Budaya Daerah				12 Bulan 3 Kegiatan	63,450,000	Kota Gorontalo, Dumbo Raya, Leato Selatan	Dana Transfer Umum - Dana Alokasi Umum	4. Pengembangan SDM dan IPTEK		12 Bulan 3 Kegiatan	63,607,930	Kecamatan Dumbo Raya	
7	<b>UNSUR KEWILAYAHAN</b>														
7 01	<b>KECAMATAN</b>						<b>422,496,455</b>						<b>425,738,521</b>		
7 01 01	<b>PROGRAM PENUNJANG URUSAN PEMERINTAHAN DAERAH KABUPATEN/KOTA</b>						<b>151,523,550</b>						<b>151,511,784</b>		
7 01 01 2.06	<b>Administrasi Umum Perangkat Daerah</b>						<b>20,611,000</b>						<b>23,689,704</b>		
7 01 01 2.06 02	Penyediaan Peralatan dan Perlengkapan Kantor	Frekuensi Penyediaan Peralatan dan Perlengkapan Kantor				12 Kali	3,974,100	Kota Gorontalo, Dumbo Raya, Talumolo	Dana Transfer Umum - Dana Alokasi Umum	3. Penataan Infrastruktur Perkotaan		12 Kali	5,333,224	Kecamatan Dumbo Raya	
7 01 01 2.06 04	Penyediaan Bahan Logistik Kantor	Frekwensi Penyediaan Bahan Logistik Kantor				12 Kali	4,786,900	Kota Gorontalo, Dumbo Raya, Talumolo	Dana Transfer Umum - Dana Alokasi Umum	3. Penataan Infrastruktur Perkotaan		12 Kali	6,036,995	Kecamatan Dumbo Raya	
7 01 01 2.06 05	Penyediaan Barang Cetakan dan Penggandaan	Frekuensi Penyediaan Barang Cetak dan Penggandaan				12 Kali	960,000	Kota Gorontalo, Dumbo Raya, Talumolo	Dana Transfer Umum - Dana Alokasi Umum	3. Penataan Infrastruktur Perkotaan		12 Kali	1,429,485	Kecamatan Dumbo Raya	
7 01 01 2.06 09	Penyelenggaraan Rapat Koordinasi dan Konsultasi SKPD	Frekuensi Rapat Koordinasi dan Konsultasi				12 Kali	10,890,000	Kota Gorontalo, Dumbo Raya, Talumolo	Dana Transfer Umum - Dana Alokasi Umum	3. Penataan Infrastruktur Perkotaan		12 Kali	10,890,000	Kecamatan Dumbo Raya	
7 01 01 2.08	<b>Penyediaan Jasa Penunjang Urusan Pemerintahan Daerah</b>						<b>128,632,550</b>						<b>125,572,080</b>		
7 01 01 2.08 02	Penyediaan Jasa Komunikasi, Sumber Daya Air dan Listrik	Jumlah Penyediaan Jasa Komunikasi, Sumber Daya Air dan Listrik				12 Bulan	13,132,550	Kota Gorontalo, Dumbo Raya, Talumolo	Dana Transfer Umum - Dana Alokasi Umum	3. Penataan Infrastruktur Perkotaan		12 Bulan	12,472,080	Kecamatan Dumbo Raya	

**Penetapan Rencana Kerja Pemerintah Daerah (RKPD)  
Kota Gorontalo  
Tahun 2022**

Kode	Urusan/ Bidang Urusan/ Program/ Kegiatan/ Sub Kegiatan	Indikator Program/ Kegiatan/ Sub Kegiatan	Target Akhir Periode RPJMD	Realisasi Capaian RKPD Tahun 2020	Prakiraan Capaian Target RKPD Tahun 2021	Capaian Kinerja dan Kerangka Pendanaan						Kelompok Sasaran	Prakiraan Maju Rencana Tahun 2023		Perangkat Daerah Penanggung Jawab
						Target 2022	Pagu Indikatif	Lokasi	Sumber Dana	Prioritas			Target	Pagu Indikatif	
										Nasional	Daerah				
7 01 01 2.08 04	Penyediaan Jasa Pelayanan Umum Kantor	Frekwensi Pembayaran Penyediaan Jasa Pelayanan Umum Kantor				12 Kali	115,500,000	Kota Gorontalo, Dumbo Raya, Talumolo	Dana Transfer Umum - Dana Alokasi Umum		3. Penataan Infrastruktur Perkotaan		12 Kali	113,100,000	Kecamatan Dumbo Raya
7 01 01 2.09	<b>Pemeliharaan Barang Milik Daerah Penunjang Urusan Pemerintahan Daerah</b>						<b>2,280,000</b>							<b>2,250,000</b>	
7 01 01 2.09 01	Penyediaan Jasa Pemeliharaan, Biaya Pemeliharaan dan Pajak Kendaraan Perorangan Dinas atau Kendaraan Dinas Jabatan	Frekwensi Pembayaran Biaya Pemeliharaan dan Pajak Kendaraan Perorangan Dinas atau Kendaraan Dinas Jabatan				12 Kali	250,000	Kota Gorontalo, Dumbo Raya, Talumolo	Dana Transfer Umum - Dana Alokasi Umum		3. Penataan Infrastruktur Perkotaan		12 Kali	250,000	Kecamatan Dumbo Raya
7 01 01 2.09 06	Pemeliharaan Peralatan dan Mesin Lainnya	Frekuensi Pemeliharaan Peralatan dan Mesin Lainnya				3 Kali	2,030,000	Kota Gorontalo, Dumbo Raya, Talumolo	Dana Transfer Umum - Dana Alokasi Umum		3. Penataan Infrastruktur Perkotaan		3 Kali	2,000,000	Kecamatan Dumbo Raya
7 01 02	<b>PROGRAM PENYELENGGARAAN PEMERINTAHAN DAN PELAYANAN PUBLIK</b>						<b>75,918,405</b>							<b>76,014,197</b>	
7 01 02 2.01	<b>Koordinasi Penyelenggaraan Kegiatan Pemerintahan di Tingkat Kecamatan</b>						<b>30,916,300</b>							<b>30,998,918</b>	
7 01 02 2.01 01	Koordinasi/Sinergi Perencanaan dan Pelaksanaan Kegiatan Pemerintahan dengan Perangkat Daerah dan Instansi Vertikal Terkait	Jumlah Dokumen Profil				1 Dokumen	30,916,300	Kota Gorontalo, Dumbo Raya, Talumolo	Dana Transfer Umum - Dana Alokasi Umum		3. Penataan Infrastruktur Perkotaan		1 Dokumen	30,998,918	Kecamatan Dumbo Raya
7 01 02 2.04	<b>Pelaksanaan Urusan Pemerintahan yang Dilimpahkan kepada Camat</b>						<b>45,002,105</b>							<b>45,015,279</b>	
7 01 02 2.04 03	Pelaksanaan Urusan Pemerintahan yang terkait dengan Kewenangan Lain yang Dilimpahkan	Jumlah penyelenggaraan urusan pemerintahan yang di limpahkan				2 Urusan	45,002,105	Kota Gorontalo, Dumbo Raya, Talumolo	Dana Transfer Umum - Dana Alokasi Umum		3. Penataan Infrastruktur Perkotaan		2 Urusan	45,015,279	Kecamatan Dumbo Raya
7 01 03	<b>PROGRAM PEMBERDAYAAN MASYARAKAT DESA DAN KELURAHAN</b>						<b>125,004,500</b>							<b>125,004,610</b>	
7 01 03 2.02	<b>Kegiatan Pemberdayaan Kelurahan</b>						<b>109,094,300</b>							<b>108,713,829</b>	

**Penetapan Rencana Kerja Pemerintah Daerah (RKPD)  
Kota Gorontalo  
Tahun 2022**

Kode	Urusan/ Bidang Urusan/ Program/ Kegiatan/ Sub Kegiatan	Indikator Program/ Kegiatan/ Sub Kegiatan	Target Akhir Periode RPJMD	Realisasi Capaian RKPD Tahun 2020	Prakiraan Capaian Target RKPD Tahun 2021	Capaian Kinerja dan Kerangka Pendanaan						Kelompok Sasaran	Prakiraan Maju Rencana Tahun 2023		Perangkat Daerah Penanggung Jawab
						Target 2022	Pagu Indikatif	Lokasi	Sumber Dana	Prioritas			Target	Pagu Indikatif	
										Nasional	Daerah				
7 01 03 2.02 01	Peningkatan Partisipasi Masyarakat dalam Forum Musyawarah Perencanaan Pembangunan di Kelurahan	Peningkatan partisipasi masyarakat dalam forum musyawarah perencanaan pembangunan di kelurahan				500 Orang	9,094,300	Kota Gorontalo, Dumbo Raya, Talumolo	Dana Transfer Umum - Dana Alokasi Umum		3. Penataan Infrastruktur Perkotaan		500 Orang	8,713,829	Kecamatan Dumbo Raya
7 01 03 2.02 02	Pembangunan Sarana dan Prasarana Kelurahan	Jumlah sarana prasarana kelurahan yang terbangun				1 Kegiatan	100,000,000	Kota Gorontalo, Dumbo Raya, Talumolo	Dana Transfer Umum - Dana Alokasi Umum		3. Penataan Infrastruktur Perkotaan		1 Kegiatan	100,000,000	Kecamatan Dumbo Raya
7 01 03 2.03	<b>Pemberdayaan Lembaga Kemasyarakatan Tingkat Kecamatan</b>						<b>15,910,200</b>							<b>16,290,781</b>	
7 01 03 2.03 01	Penyelenggaraan Lembaga Kemasyarakatan	Jumlah Penyelenggaraan Kegiatan Lembaga Kemasyarakatan				2 Kegiatan	15,910,200	Kota Gorontalo, Dumbo Raya, Talumolo	Dana Transfer Umum - Dana Alokasi Umum		3. Penataan Infrastruktur Perkotaan		2 Kegiatan	16,290,781	Kecamatan Dumbo Raya
7 01 04	<b>PROGRAM KOORDINASI KETENTRAMAN DAN KETERTIBAN UMUM</b>						<b>0</b>							<b>0</b>	
7 01 04 2.01	<b>Koordinasi Upaya Penyelenggaraan Ketenteraman dan Ketertiban Umum</b>						<b>0</b>							<b>0</b>	
7 01 04 2.01 01	Sinergitas dengan Kepolisian Negara Republik Indonesia, Tentara Nasional Indonesia dan Instansi Vertikal di Wilayah Kecamatan	Frekuensi Penanganan gangguan ketentraman dan ketertiban umum serta perlindungan masyarakat di tingkat kelurahan				12 Kali	0	Kota Gorontalo, Dumbo Raya, Talumolo	Dana Transfer Umum - Dana Alokasi Umum		3. Penataan Infrastruktur Perkotaan		12 Kali	0	Kecamatan Dumbo Raya
7 01 05	<b>PROGRAM PENYELENGGARAAN URUSAN PEMERINTAHAN UMUM</b>						<b>70,050,000</b>							<b>73,207,930</b>	
7 01 05 2.01	<b>Penyelenggaraan Urusan Pemerintahan Umum sesuai Penugasan Kepala Daerah</b>						<b>70,050,000</b>							<b>73,207,930</b>	
7 01 05 2.01 07	Pelaksanaan semua Urusan Pemerintahan yang bukan merupakan Kewenangan Daerah dan tidak dilaksanakan oleh Instansi Vertikal	Jumlah jasa imam masjid, guru madrasah dan perangkat adat di kecamatan dan kelurahan Jumlah Kegiatan Aktualisasi Adat Budaya Daerah				12 Bulan 3 Kegiatan	70,050,000	Kota Gorontalo, Dumbo Raya, Talumolo	Dana Transfer Umum - Dana Alokasi Umum		3. Penataan Infrastruktur Perkotaan		12 Bulan 3 Kegiatan	73,207,930	Kecamatan Dumbo Raya
7	<b>UNSUR KEWILAYAHAN</b>														

**Penetapan Rencana Kerja Pemerintah Daerah (RKPD)  
Kota Gorontalo  
Tahun 2022**

Kode	Urusan/ Bidang Urusan/ Program/ Kegiatan/ Sub Kegiatan	Indikator Program/ Kegiatan/ Sub Kegiatan	Target Akhir Periode RPJMD	Realisasi Capaian RKPD Tahun 2020	Prakiraan Capaian Target RKPD Tahun 2021	Capaian Kinerja dan Kerangka Pendanaan					Kelompok Sasaran	Prakiraan Maju Rencana Tahun 2023		Perangkat Daerah Penanggung Jawab	
						Target 2022	Pagu Indikatif	Lokasi	Sumber Dana	Prioritas		Target	Pagu Indikatif		
										Nasional					Daerah
7	01						378,395,855						378,715,630		
7	01	01					130,225,250						130,281,210		
7	01	01	2.06				21,218,700						24,559,130		
7	01	01	2.06	02			12 Kali	4,710,500	Kota Gorontalo, Dumbo Raya, Leato Utara	Dana Transfer Umum - Dana Alokasi Umum		3. Penataan Infrastruktur Perkotaan	12 Kali	5,743,965	Kecamatan Dumbo Raya
7	01	01	2.06	04			12 Kali	4,658,200	Kota Gorontalo, Dumbo Raya, Leato Utara	Dana Transfer Umum - Dana Alokasi Umum		3. Penataan Infrastruktur Perkotaan	12 Kali	6,495,680	Kecamatan Dumbo Raya
7	01	01	2.06	05			12 Kali	960,000	Kota Gorontalo, Dumbo Raya, Leato Utara	Dana Transfer Umum - Dana Alokasi Umum		3. Penataan Infrastruktur Perkotaan	12 Kali	1,429,485	Kecamatan Dumbo Raya
7	01	01	2.06	09			5 Kali	10,890,000	Kota Gorontalo, Dumbo Raya, Leato Utara	Dana Transfer Umum - Dana Alokasi Umum		3. Penataan Infrastruktur Perkotaan	5 Kali	10,890,000	Kecamatan Dumbo Raya
7	01	01	2.08					106,726,550						103,972,080	
7	01	01	2.08	02			12 Bulan	14,626,550	Kota Gorontalo, Dumbo Raya, Leato Utara	Dana Transfer Umum - Dana Alokasi Umum		3. Penataan Infrastruktur Perkotaan	12 Bulan	14,272,080	Kecamatan Dumbo Raya
7	01	01	2.08	04			12 Kali	92,100,000	Kota Gorontalo, Dumbo Raya, Leato Utara	Dana Transfer Umum - Dana Alokasi Umum		3. Penataan Infrastruktur Perkotaan	12 Kali	89,700,000	Kecamatan Dumbo Raya
7	01	01	2.09					2,280,000						1,750,000	
7	01	01	2.09	01			12 Kali	250,000	Kota Gorontalo, Dumbo Raya, Leato Utara	Dana Transfer Umum - Dana Alokasi Umum		3. Penataan Infrastruktur Perkotaan	12 Kali	250,000	Kecamatan Dumbo Raya

**Penetapan Rencana Kerja Pemerintah Daerah (RKPD)  
Kota Gorontalo  
Tahun 2022**

Kode	Urusan/ Bidang Urusan/ Program/ Kegiatan/ Sub Kegiatan	Indikator Program/ Kegiatan/ Sub Kegiatan	Target Akhir Periode RPJMD	Realisasi Capaian RKPD Tahun 2020	Prakiraan Capaian Target RKPD Tahun 2021	Capaian Kinerja dan Kerangka Pendanaan						Kelompok Sasaran	Prakiraan Maju Rencana Tahun 2023		Perangkat Daerah Penanggung Jawab
						Target 2022	Pagu Indikatif	Lokasi	Sumber Dana	Prioritas			Target	Pagu Indikatif	
										Nasional	Daerah				
7 01 01 2.09 06	Pemeliharaan Peralatan dan Mesin Lainnya	Frekuensi Pemeliharaan Peralatan dan Mesin Lainnya				3 Kali	2,030,000	Kota Gorontalo, Dumbo Raya, Leato Utara	Dana Transfer Umum - Dana Alokasi Umum		3. Penataan Infrastruktur Perkotaan		3 Kali	1,500,000	Kecamatan Dumbo Raya
7 01 02	<b>PROGRAM PENYELENGGARAAN PEMERINTAHAN DAN PELAYANAN PUBLIK</b>						<b>70,518,405</b>							<b>70,614,197</b>	
7 01 02 2.01	<b>Koordinasi Penyelenggaraan Kegiatan Pemerintahan di Tingkat Kecamatan</b>						<b>25,516,300</b>							<b>25,598,918</b>	
7 01 02 2.01 01	Koordinasi/Sinergi Perencanaan dan Pelaksanaan Kegiatan Pemerintahan dengan Perangkat Daerah dan Instansi Vertikal Terkait	Jumlah Dokumen Profil				1 Dokumen	25,516,300	Kota Gorontalo, Dumbo Raya, Leato Utara	Dana Transfer Umum - Dana Alokasi Umum		3. Penataan Infrastruktur Perkotaan		1 Dokumen	25,598,918	Kecamatan Dumbo Raya
7 01 02 2.04	<b>Pelaksanaan Urusan Pemerintahan yang Dilimpahkan kepada Camat</b>						<b>45,002,105</b>							<b>45,015,279</b>	
7 01 02 2.04 03	Pelaksanaan Urusan Pemerintahan yang terkait dengan Kewenangan Lain yang Dilimpahkan	Jumlah penyelenggaraan urusan pemerintahan yang di limpahkan				2 Urusan	45,002,105	Kota Gorontalo, Dumbo Raya, Leato Utara	Dana Transfer Umum - Dana Alokasi Umum		3. Penataan Infrastruktur Perkotaan		2 Urusan	45,015,279	Kecamatan Dumbo Raya
7 01 03	<b>PROGRAM PEMBERDAYAAN MASYARAKAT DESA DAN KELURAHAN</b>						<b>125,002,200</b>							<b>125,012,293</b>	
7 01 03 2.02	<b>Kegiatan Pemberdayaan Kelurahan</b>						<b>107,289,300</b>							<b>106,973,829</b>	
7 01 03 2.02 01	Peningkatan Partisipasi Masyarakat dalam Forum Musyawarah Perencanaan Pembangunan di Kelurahan	"Peningkatan partisipasi masyarakat dalam forum musyawarah perencanaan pembangunan di kelurahan				500 Orang	7,289,300	Kota Gorontalo, Dumbo Raya, Leato Utara	Dana Transfer Umum - Dana Alokasi Umum		3. Penataan Infrastruktur Perkotaan		500 Orang	6,973,829	Kecamatan Dumbo Raya
7 01 03 2.02 02	Pembangunan Sarana dan Prasarana Kelurahan	"Pembangunan sarana dan prasarana kelurahan				1 Kegiatan	100,000,000	Kota Gorontalo, Dumbo Raya, Leato Utara	Dana Transfer Umum - Dana Alokasi Umum		3. Penataan Infrastruktur Perkotaan		1 Kegiatan	100,000,000	Kecamatan Dumbo Raya
7 01 03 2.03	<b>Pemberdayaan Lembaga Kemasyarakatan Tingkat Kecamatan</b>						<b>17,712,900</b>							<b>18,038,464</b>	



**Penetapan Rencana Kerja Pemerintah Daerah (RKPD)  
Kota Gorontalo  
Tahun 2022**

Kode	Urusan/ Bidang Urusan/ Program/ Kegiatan/ Sub Kegiatan	Indikator Program/ Kegiatan/ Sub Kegiatan	Target Akhir Periode RPJMD	Realisasi Capaian RKPD Tahun 2020	Prakiraan Capaian Target RKPD Tahun 2021	Capaian Kinerja dan Kerangka Pendanaan						Kelompok Sasaran	Prakiraan Maju Rencana Tahun 2023		Perangkat Daerah Penanggung Jawab
						Target 2022	Pagu Indikatif	Lokasi	Sumber Dana	Prioritas			Target	Pagu Indikatif	
										Nasional	Daerah				
7 01 03 2.03 01	Penyelenggaraan Lembaga Kemasyarakatan	"Jumlah Penyelenggaraan Kegiatan Lembaga Kemasyarakatan				2 Kegiatan	17,712,900	Kota Gorontalo, Dumbo Raya, Leato Utara	Dana Transfer Umum - Dana Alokasi Umum		3. Penataan Infrastruktur Perkotaan		2 Kegiatan	18,038,464	Kecamatan Dumbo Raya
7 01 04	<b>PROGRAM KOORDINASI KETENTRAMAN DAN KETERTIBAN UMUM</b>						0							0	
7 01 04 2.01	<b>Koordinasi Upaya Penyelenggaraan Ketenteraman dan Ketertiban Umum</b>						0							0	
7 01 04 2.01 01	Sinergitas dengan Kepolisian Negara Republik Indonesia, Tentara Nasional Indonesia dan Instansi Vertikal di Wilayah Kecamatan	Frekuensi Penanganan gangguan ketentraman dan ketertiban umum serta perlindungan masyarakat di tingkat kelurahan				12 Kali	0	Kota Gorontalo, Dumbo Raya, Leato Utara	Dana Transfer Umum - Dana Alokasi Umum				12 Kali	0	Kecamatan Dumbo Raya
7 01 05	<b>PROGRAM PENYELENGGARAAN URUSAN PEMERINTAHAN UMUM</b>						52,650,000							52,807,930	
7 01 05 2.01	<b>Penyelenggaraan Urusan Pemerintahan Umum sesuai Penugasan Kepala Daerah</b>						52,650,000							52,807,930	
7 01 05 2.01 07	Pelaksanaan semua Urusan Pemerintahan yang bukan merupakan Kewenangan Daerah dan tidak dilaksanakan oleh Instansi Vertikal	Jumlah jasa imam masjid, guru madrasah dan perangkat adat di kecamatan dan kelurahan Jumlah Kegiatan Aktualisasi Adat Budaya Daerah				12 Bulan 3 Kegiatan	52,650,000	Kota Gorontalo, Dumbo Raya, Leato Utara	Dana Transfer Umum - Dana Alokasi Umum		3. Penataan Infrastruktur Perkotaan		12 Bulan 3 Kegiatan	52,807,930	Kecamatan Dumbo Raya
7	<b>UNSUR KEWILAYAHAN</b>														
7 01	<b>KECAMATAN</b>						<b>419,790,065</b>						<b>419,740,319</b>		
7 01 01	<b>PROGRAM PENUNJANG URUSAN PEMERINTAHAN DAERAH KABUPATEN/KOTA</b>						<b>144,095,160</b>							<b>143,713,582</b>	
7 01 01 2.06	<b>Administrasi Umum Perangkat Daerah</b>						<b>22,638,600</b>							<b>24,805,062</b>	
7 01 01 2.06 02	Penyediaan Peralatan dan Perlengkapan Kantor	Frekuensi Penyediaan Peralatan dan Perlengkapan Kantor				12 Kali	4,027,700	Kota Gorontalo, Dumbo Raya, Bugis	Dana Transfer Umum - Dana Alokasi Umum		2. Penataan Birokrasi 2. Penataan Birokrasi		12 Kali	4,250,000	Kecamatan Dumbo Raya

**Penetapan Rencana Kerja Pemerintah Daerah (RKPD)  
Kota Gorontalo  
Tahun 2022**

Kode	Urusan/ Bidang Urusan/ Program/ Kegiatan/ Sub Kegiatan	Indikator Program/ Kegiatan/ Sub Kegiatan	Target Akhir Periode RPJMD	Realisasi Capaian RKPD Tahun 2020	Prakiraan Capaian Target RKPD Tahun 2021	Capaian Kinerja dan Kerangka Pendanaan					Kelompok Sasaran	Prakiraan Maju Rencana Tahun 2023		Perangkat Daerah Penanggung Jawab	
						Target 2022	Pagu Indikatif	Lokasi	Sumber Dana	Prioritas		Target	Pagu Indikatif		
										Nasional					Daerah
7 01 01 2.06 04	Penyediaan Bahan Logistik Kantor	Frekwensi Penyediaan Bahan Logistik Kantor				12 Kali	6,760,900	Kota Gorontalo, Dumbo Raya, Bugis	Dana Transfer Umum - Dana Alokasi Umum		3. Penataan Infrastruktur Perkotaan	12 Kali	8,235,577	Kecamatan Dumbo Raya	
7 01 01 2.06 05	Penyediaan Barang Cetakan dan Penggandaan	Frekuensi Penyediaan Barang Cetak dan Penggandaan				12 Kali	960,000	Kota Gorontalo, Dumbo Raya, Bugis	Dana Transfer Umum - Dana Alokasi Umum		2. Penataan Birokrasi	12 Kali	1,429,485	Kecamatan Dumbo Raya	
7 01 01 2.06 09	Penyelenggaraan Rapat Koordinasi dan Konsultasi SKPD	Frekuensi Rapat Koordinasi dan Konsultasi				5 Kali	10,890,000	Kota Gorontalo, Dumbo Raya, Bugis	Dana Transfer Umum - Dana Alokasi Umum		4. Pengembangan SDM dan IPTEK	5 Kali	10,890,000	Kecamatan Dumbo Raya	
<b>7 01 01 2.08</b>	<b>Penyediaan Jasa Penunjang Urusan Pemerintahan Daerah</b>						<b>119,176,560</b>						<b>116,408,520</b>		
7 01 01 2.08 02	Penyediaan Jasa Komunikasi, Sumber Daya Air dan Listrik	Jumlah Penyediaan Jasa Komunikasi, Sumber Daya Air dan Listrik				12 Bulan	9,676,560	Kota Gorontalo, Dumbo Raya, Bugis	Dana Transfer Umum - Dana Alokasi Umum		3. Penataan Infrastruktur Perkotaan	12 Bulan	9,308,520	Kecamatan Dumbo Raya	
7 01 01 2.08 04	Penyediaan Jasa Pelayanan Umum Kantor	Frekwensi Pembayaran Penyediaan Jasa Pelayanan Umum Kantor				12 Kali	109,500,000	Kota Gorontalo, Dumbo Raya, Bugis	Dana Transfer Umum - Dana Alokasi Umum		3. Penataan Infrastruktur Perkotaan	12 Kali	107,100,000	Kecamatan Dumbo Raya	
<b>7 01 01 2.09</b>	<b>Pemeliharaan Barang Milik Daerah Penunjang Urusan Pemerintahan Daerah</b>						<b>2,280,000</b>						<b>2,500,000</b>		
7 01 01 2.09 01	Penyediaan Jasa Pemeliharaan, Biaya Pemeliharaan dan Pajak Kendaraan Perorangan Dinas atau Kendaraan Dinas Jabatan	Frekwensi Pembayaran Biaya Pemeliharaan dan Pajak Kendaraan Perorangan Dinas atau Kendaraan Dinas Jabatan				1 Kali	250,000	Kota Gorontalo, Dumbo Raya, Bugis	Dana Transfer Umum - Dana Alokasi Umum		3. Penataan Infrastruktur Perkotaan	1 Kali	250,000	Kecamatan Dumbo Raya	
7 01 01 2.09 06	Pemeliharaan Peralatan dan Mesin Lainnya	Frekuensi Pemeliharaan Peralatan dan Mesin Lainnya				3 Kali	2,030,000	Kota Gorontalo, Dumbo Raya, Bugis	Dana Transfer Umum - Dana Alokasi Umum		3. Penataan Infrastruktur Perkotaan	3 Kali	2,250,000	Kecamatan Dumbo Raya	
<b>7 01 02</b>	<b>PROGRAM PENYELENGGARAAN PEMERINTAHAN DAN PELAYANAN PUBLIK</b>						<b>77,640,705</b>						<b>77,814,197</b>		
<b>7 01 02 2.01</b>	<b>Koordinasi Penyelenggaraan Kegiatan Pemerintahan di Tingkat Kecamatan</b>						<b>32,647,300</b>						<b>32,798,918</b>		
7 01 02 2.01 01	Koordinasi/Sinergi Perencanaan dan Pelaksanaan Kegiatan Pemerintahan dengan Perangkat Daerah dan Instansi Vertikal Terkait	Jumlah Dokumen Profil				1 Dokumen	32,647,300	Kota Gorontalo, Dumbo Raya, Bugis	Dana Transfer Umum - Dana Alokasi Umum		3. Penataan Infrastruktur Perkotaan	1 Dokumen	32,798,918	Kecamatan Dumbo Raya	

**Penetapan Rencana Kerja Pemerintah Daerah (RKPD)  
Kota Gorontalo  
Tahun 2022**

Kode	Urusan/ Bidang Urusan/ Program/ Kegiatan/ Sub Kegiatan	Indikator Program/ Kegiatan/ Sub Kegiatan	Target Akhir Periode RPJMD	Realisasi Capaian RKPD Tahun 2020	Prakiraan Capaian Target RKPD Tahun 2021	Capaian Kinerja dan Kerangka Pendanaan						Kelompok Sasaran	Prakiraan Maju Rencana Tahun 2023		Perangkat Daerah Penanggung Jawab
						Target 2022	Pagu Indikatif	Lokasi	Sumber Dana	Prioritas			Target	Pagu Indikatif	
										Nasional	Daerah				
7 01 02 2.04	<b>Pelaksanaan Urusan Pemerintahan yang Dilimpahkan kepada Camat</b>						<b>44,993,405</b>							<b>45,015,279</b>	
7 01 02 2.04 03	Pelaksanaan Urusan Pemerintahan yang terkait dengan Kewenangan Lain yang Dilimpahkan	Jumlah penyelenggaraan urusan pemerintahan yang di limpahkan				2 Urusan	44,993,405	Kota Gorontalo, Dumbo Raya, Bugis	Dana Transfer Umum - Dana Alokasi Umum		3. Penataan Infrastruktur Perkotaan	2 Urusan	45,015,279	Kecamatan Dumbo Raya	
7 01 03	<b>PROGRAM PEMBERDAYAAN MASYARAKAT DESA DAN KELURAHAN</b>						<b>125,004,200</b>						<b>125,004,610</b>		
7 01 03 2.02	<b>Kegiatan Pemberdayaan Kelurahan</b>						<b>109,094,000</b>						<b>108,713,829</b>		
7 01 03 2.02 01	Peningkatan Partisipasi Masyarakat dalam Forum Musyawarah Perencanaan Pembangunan di Kelurahan	Jumlah masyarakat yang berpartisipasi dalam kegiatan rembug warga dan forum musrenbang kelurahan dan kecamatan				500 Orang	9,094,000	Kota Gorontalo, Dumbo Raya, Bugis	Dana Transfer Umum - Dana Alokasi Umum		3. Penataan Infrastruktur Perkotaan	500 Orang	8,713,829	Kecamatan Dumbo Raya	
7 01 03 2.02 02	Pembangunan Sarana dan Prasarana Kelurahan	Jumlah sarana prasarana kelurahan yang terbangun				1 Kegiatan	100,000,000	Kota Gorontalo, Dumbo Raya, Bugis	Dana Transfer Umum - Dana Alokasi Umum		3. Penataan Infrastruktur Perkotaan	1 Kegiatan	100,000,000	Kecamatan Dumbo Raya	
7 01 03 2.03	<b>Pemberdayaan Lembaga Kemasyarakatan Tingkat Kecamatan</b>						<b>15,910,200</b>						<b>16,290,781</b>		
7 01 03 2.03 01	Penyelenggaraan Lembaga Kemasyarakatan	Jumlah Penyelenggaraan Kegiatan Lembaga Kemasyarakatan				2 Kegiatan	15,910,200	Kota Gorontalo, Dumbo Raya, Bugis	Dana Transfer Umum - Dana Alokasi Umum		4. Pengembangan SDM dan IPTEK	2 Kegiatan	16,290,781	Kecamatan Dumbo Raya	
7 01 04	<b>PROGRAM KOORDINASI KETENTRAMAN DAN KETERTIBAN UMUM</b>						<b>0</b>						<b>0</b>		
7 01 04 2.01	<b>Koordinasi Upaya Penyelenggaraan Ketenteraman dan Ketertiban Umum</b>						<b>0</b>						<b>0</b>		
7 01 04 2.01 01	Sinergitas dengan Kepolisian Negara Republik Indonesia, Tentara Nasional Indonesia dan Instansi Vertikal di Wilayah Kecamatan	Frekuensi Penanganan gangguan ketenteraman dan ketertiban umum serta perlindungan masyarakat di tingkat kelurahan				12 Kali	0	Kota Gorontalo, Dumbo Raya, Bugis	Dana Transfer Umum - Dana Alokasi Umum		4. Pengembangan SDM dan IPTEK	12 Kali	0	Kecamatan Dumbo Raya	
7 01 05	<b>PROGRAM PENYELENGGARAAN URUSAN PEMERINTAHAN UMUM</b>						<b>73,050,000</b>						<b>73,207,930</b>		

**Penetapan Rencana Kerja Pemerintah Daerah (RKPD)  
Kota Gorontalo  
Tahun 2022**

Kode	Urusan/ Bidang Urusan/ Program/ Kegiatan/ Sub Kegiatan	Indikator Program/ Kegiatan/ Sub Kegiatan	Target Akhir Periode RPJMD	Realisasi Capaian RKPD Tahun 2020	Prakiraan Capaian Target RKPD Tahun 2021	Capaian Kinerja dan Kerangka Pendanaan						Kelompok Sasaran	Prakiraan Maju Rencana Tahun 2023		Perangkat Daerah Penanggung Jawab
						Target 2022	Pagu Indikatif	Lokasi	Sumber Dana	Prioritas			Target	Pagu Indikatif	
										Nasional	Daerah				
7 01 05 2.01	<b>Penyelenggaraan Urusan Pemerintahan Umum sesuai Penugasan Kepala Daerah</b>						<b>73,050,000</b>						<b>73,207,930</b>		
7 01 05 2.01 07	Pelaksanaan semua Urusan Pemerintahan yang bukan merupakan Kewenangan Daerah dan tidak dilaksanakan oleh Instansi Vertikal	Jumlah jasa imam masjid, guru madrasah dan perangkat adat di kecamatan dan kelurahan  Jumlah Kegiatan Aktualisasi Adat Budaya Daerah				12 Bulan 3 Kegiatan	73,050,000	Kota Gorontalo, Dumbo Raya, Bugis	Dana Transfer Umum - Dana Alokasi Umum	3. Penataan Infrastruktur Perkotaan		12 Bulan 3 Kegiatan	73,207,930	Kecamatan Dumbo Raya	
7	<b>UNSUR KEWILAYAHAN</b>														
7 01	<b>KECAMATAN</b>						<b>379,509,027</b>							<b>379,826,489</b>	
7 01 01	<b>PROGRAM PENUNJANG URUSAN PEMERINTAHAN DAERAH KABUPATEN/KOTA</b>						<b>125,334,222</b>						<b>125,332,684</b>		
7 01 01 2.06	<b>Administrasi Umum Perangkat Daerah</b>						<b>24,612,100</b>						<b>24,611,200</b>		
7 01 01 2.06 02	Penyediaan Peralatan dan Perlengkapan Kantor	Frekuensi Penyediaan Peralatan dan Perlengkapan Kantor				12 Kali	6,129,700	Kota Gorontalo, Dumbo Raya, Botu	Dana Transfer Umum - Dana Alokasi Umum	2. Penataan Birokrasi		12 Kali	6,128,800	Kecamatan Dumbo Raya	
7 01 01 2.06 04	Penyediaan Bahan Logistik Kantor	Frekwensi Penyediaan Bahan Logistik Kantor				12 Kali	6,482,400	Kota Gorontalo, Dumbo Raya, Botu	Dana Transfer Umum - Dana Alokasi Umum	4. Pengembangan SDM dan IPTEK		12 Kali	6,482,400	Kecamatan Dumbo Raya	
7 01 01 2.06 05	Penyediaan Barang Cetakan dan Penggandaan	Frekuensi Penyediaan Barang Cetak dan Penggandaan				12 Kali	1,110,000	Kota Gorontalo, Dumbo Raya, Botu	Dana Transfer Umum - Dana Alokasi Umum	4. Pengembangan SDM dan IPTEK		12 Kali	1,110,000	Kecamatan Dumbo Raya	
7 01 01 2.06 09	Penyelenggaraan Rapat Koordinasi dan Konsultasi SKPD	Frekuensi Rapat Koordinasi dan Konsultasi				5 Kali	10,890,000	Kota Gorontalo, Dumbo Raya, Botu	Dana Transfer Umum - Dana Alokasi Umum	4. Pengembangan SDM dan IPTEK		5 Kali	10,890,000	Kecamatan Dumbo Raya	
7 01 01 2.08	<b>Penyediaan Jasa Penunjang Urusan Pemerintahan Daerah</b>						<b>98,442,122</b>						<b>98,441,484</b>		
7 01 01 2.08 02	Penyediaan Jasa Komunikasi, Sumber Daya Air dan Listrik	Jumlah Penyediaan Jasa Komunikasi, Sumber Daya Air dan Listrik				12 Bulan	15,042,122	Kota Gorontalo, Dumbo Raya, Botu	Dana Transfer Umum - Dana Alokasi Umum	4. Pengembangan SDM dan IPTEK		12 Bulan	15,041,484	Kecamatan Dumbo Raya	
7 01 01 2.08 04	Penyediaan Jasa Pelayanan Umum Kantor	Frekwensi Pembayaran Penyediaan Jasa Pelayanan Umum Kantor				12 Kali	83,400,000	Kota Gorontalo, Dumbo Raya, Botu	Dana Transfer Umum - Dana Alokasi Umum	4. Pengembangan SDM dan IPTEK		12 Kali	83,400,000	Kecamatan Dumbo Raya	

**Penetapan Rencana Kerja Pemerintah Daerah (RKPD)  
Kota Gorontalo  
Tahun 2022**

Kode	Urusan/ Bidang Urusan/ Program/ Kegiatan/ Sub Kegiatan	Indikator Program/ Kegiatan/ Sub Kegiatan	Target Akhir Periode RPJMD	Realisasi Capaian RKPD Tahun 2020	Prakiraan Capaian Target RKPD Tahun 2021	Capaian Kinerja dan Kerangka Pendanaan						Kelompok Sasaran	Prakiraan Maju Rencana Tahun 2023		Perangkat Daerah Penanggung Jawab
						Target 2022	Pagu Indikatif	Lokasi	Sumber Dana	Prioritas			Target	Pagu Indikatif	
										Nasional	Daerah				
7 01 01 2.09	<b>Pemeliharaan Barang Milik Daerah Penunjang Urusan Pemerintahan Daerah</b>						2,280,000						2,280,000		
7 01 01 2.09 01	Penyediaan Jasa Pemeliharaan, Biaya Pemeliharaan dan Pajak Kendaraan Perorangan Dinas atau Kendaraan Dinas Jabatan	Penyediaan Jasa Pemeliharaan, Biaya Pemeliharaan dan Pajak Kendaraan Perorangan Dinas atau Kendaraan Dinas Jabatan				12 Kali	250,000	Kota Gorontalo, Dumbo Raya, Botu	Dana Transfer Umum - Dana Alokasi Umum		4. Pengembangan SDM dan IPTEK		12 Kali	250,000	Kecamatan Dumbo Raya
7 01 01 2.09 06	Pemeliharaan Peralatan dan Mesin Lainnya	Frekuensi Pemeliharaan Peralatan dan Mesin Lainnya				3 Kali	2,030,000	Kota Gorontalo, Dumbo Raya, Botu	Dana Transfer Umum - Dana Alokasi Umum		4. Pengembangan SDM dan IPTEK		3 Kali	2,030,000	Kecamatan Dumbo Raya
7 01 02	<b>PROGRAM PENYELENGGARAAN PEMERINTAHAN DAN PELAYANAN PUBLIK</b>						70,518,405						70,518,405		
7 01 02 2.01	<b>Koordinasi Penyelenggaraan Kegiatan Pemerintahan di Tingkat Kecamatan</b>						25,516,300						25,516,300		
7 01 02 2.01 01	Koordinasi/Sinergi Perencanaan dan Pelaksanaan Kegiatan Pemerintahan dengan Perangkat Daerah dan Instansi Vertikal Terkait	Jumlah Dokumen Profil				1 Dokumen	25,516,300	Kota Gorontalo, Dumbo Raya, Botu	Dana Transfer Umum - Dana Alokasi Umum		4. Pengembangan SDM dan IPTEK		1 Dokumen	25,516,300	Kecamatan Dumbo Raya
7 01 02 2.04	<b>Pelaksanaan Urusan Pemerintahan yang Dilimpahkan kepada Camat</b>						45,002,105						45,002,105		
7 01 02 2.04 03	Pelaksanaan Urusan Pemerintahan yang terkait dengan Kewenangan Lain yang Dilimpahkan	Jumlah penyelenggaraan urusan pemerintahan yang di limpahkan				2 Urusan	45,002,105	Kota Gorontalo, Dumbo Raya, Botu	Dana Transfer Umum - Dana Alokasi Umum		4. Pengembangan SDM dan IPTEK		2 Urusan	45,002,105	Kecamatan Dumbo Raya
7 01 03	<b>PROGRAM PEMBERDAYAAN MASYARAKAT DESA DAN KELURAHAN</b>						125,006,400						125,001,600		
7 01 03 2.02	<b>Kegiatan Pemberdayaan Kelurahan</b>						106,419,300						106,419,300		
7 01 03 2.02 01	Peningkatan Partisipasi Masyarakat dalam Forum Musyawarah Perencanaan Pembangunan di Kelurahan	Jumlah masyarakat yang berpartisipasi dalam kegiatan rembug warga dan forum musrenbang kelurahan dan kecamatan				500 Orang	6,419,300	Kota Gorontalo, Dumbo Raya, Botu	Dana Transfer Umum - Dana Alokasi Umum		4. Pengembangan SDM dan IPTEK		500 Orang	6,419,300	Kecamatan Dumbo Raya

**Penetapan Rencana Kerja Pemerintah Daerah (RKPD)  
Kota Gorontalo  
Tahun 2022**

Kode	Urusan/ Bidang Urusan/ Program/ Kegiatan/ Sub Kegiatan	Indikator Program/ Kegiatan/ Sub Kegiatan	Target Akhir Periode RPJMD	Realisasi Capaian RKPD Tahun 2020	Prakiraan Capaian Target RKPD Tahun 2021	Capaian Kinerja dan Kerangka Pendanaan						Kelompok Sasaran	Prakiraan Maju Rencana Tahun 2023		Perangkat Daerah Penanggung Jawab
						Target 2022	Pagu Indikatif	Lokasi	Sumber Dana	Prioritas			Target	Pagu Indikatif	
										Nasional	Daerah				
7 01 03 2.02 02	Pembangunan Sarana dan Prasarana Kelurahan	Jumlah sarana prasarana kelurahan yang terbangun				1 Kegiatan	100,000,000	Kota Gorontalo, Dumbo Raya, Botu	Dana Transfer Umum - Dana Alokasi Umum		4. Pengembangan SDM dan IPTEK	1 Kegiatan	100,000,000	Kecamatan Dumbo Raya	
7 01 03 2.03	<b>Pemberdayaan Lembaga Masyarakat Tingkat Kecamatan</b>						<b>18,587,100</b>						<b>18,582,300</b>		
7 01 03 2.03 01	Penyelenggaraan Lembaga Masyarakat	Jumlah Penyelenggaraan Kegiatan Lembaga Masyarakat				2 Kegiatan	18,587,100	Kota Gorontalo, Dumbo Raya, Botu	Dana Transfer Umum - Dana Alokasi Umum		4. Pengembangan SDM dan IPTEK	2 Kegiatan	18,582,300	Kecamatan Dumbo Raya	
7 01 04	<b>PROGRAM KOORDINASI KETENTRAMAN DAN KETERTIBAN UMUM</b>						<b>0</b>						<b>0</b>		
7 01 04 2.01	<b>Koordinasi Upaya Penyelenggaraan Ketenteraman dan Ketertiban Umum</b>						<b>0</b>						<b>0</b>		
7 01 04 2.01 01	Sinergitas dengan Kepolisian Negara Republik Indonesia, Tentara Nasional Indonesia dan Instansi Vertikal di Wilayah Kecamatan	Frekuensi Penanganan gangguan ketentraman dan ketertiban umum serta perlindungan masyarakat di tingkat kelurahan				12 Kali	0	Kota Gorontalo, Dumbo Raya, Botu	Dana Transfer Umum - Dana Alokasi Umum		4. Pengembangan SDM dan IPTEK	12 Kali	0	Kecamatan Dumbo Raya	
7 01 05	<b>PROGRAM PENYELENGGARAAN URUSAN PEMERINTAHAN UMUM</b>						<b>58,650,000</b>						<b>58,973,800</b>		
7 01 05 2.01	<b>Penyelenggaraan Urusan Pemerintahan Umum sesuai Penugasan Kepala Daerah</b>						<b>58,650,000</b>						<b>58,973,800</b>		
7 01 05 2.01 07	Pelaksanaan semua Urusan Pemerintahan yang bukan merupakan Kewenangan Daerah dan tidak dilaksanakan oleh Instansi Vertikal	Aktualisasi Adat Budaya Daerah masjid, guru madrasah dan perangkat adat di kecamatan dan kelurahan				3 Kegiatan 12 Bulan	58,650,000	Kota Gorontalo, Dumbo Raya, Botu	Dana Transfer Umum - Dana Alokasi Umum		4. Pengembangan SDM dan IPTEK	3 Kegiatan 12 Bulan	58,973,800	Kecamatan Dumbo Raya	
8	<b>UNSUR PEMERINTAHAN UMUM</b>														
8 01	<b>KESATUAN BANGSA DAN POLITIK</b>							<b>5,200,000,000</b>						<b>13,723,244,306</b>	
8 01 01	<b>PROGRAM PENUNJANG URUSAN PEMERINTAHAN DAERAH KABUPATEN/KOTA</b>	Persentase Pemenuhan Layanan Kesekretariatan	%			100 %	<b>3,188,228,000</b>					100 %	<b>3,451,166,206</b>		

**Penetapan Rencana Kerja Pemerintah Daerah (RKPD)  
Kota Gorontalo  
Tahun 2022**

Kode	Urusan/ Bidang Urusan/ Program/ Kegiatan/ Sub Kegiatan	Indikator Program/ Kegiatan/ Sub Kegiatan	Target Akhir Periode RPJMD	Realisasi Capaian RKPD Tahun 2020	Prakiraan Capaian Target RKPD Tahun 2021	Capaian Kinerja dan Kerangka Pendanaan						Kelompok Sasaran	Prakiraan Maju Rencana Tahun 2023		Perangkat Daerah Penanggung Jawab
						Target 2022	Pagu Indikatif	Lokasi	Sumber Dana	Prioritas			Target	Pagu Indikatif	
										Nasional	Daerah				
8 01 01 2.01	<b>Perencanaan, Penganggaran, dan Evaluasi Kinerja Perangkat Daerah</b>		Dokumen		Dokumen	16 Dokumen	<b>105,219,000</b>						16 Dokumen	<b>110,479,950</b>	
8 01 01 2.01 01	Penyusunan Dokumen Perencanaan Perangkat Daerah	Jumlah Dokumen Perencanaan Perangkat Daerah				5 Dokumen	26,853,000	Kota Gorontalo, Semua Kecamatan, Semua Kelurahan	Dana Transfer Umum - Dana Alokasi Umum	Memperkuat Stabilitas Polhukhankam Dan Transformasi Pelayanan Publik	2. Penataan Birokrasi	Dokumen RKA, DPA, Evaluasi Renja, LKIP	5 Dokumen	28,195,650	Badan Kesatuan Bangsa dan Politik
8 01 01 2.01 02	Koordinasi dan Penyusunan Dokumen RKA-SKPD	Jumlah Dokumen (RKA Induk )				1 Dokumen	8,997,000	Kota Gorontalo, Semua Kecamatan, Semua Kelurahan	Dana Transfer Umum - Dana Alokasi Umum	Memperkuat Stabilitas Polhukhankam Dan Transformasi Pelayanan Publik	2. Penataan Birokrasi	Dokumen RKA, DPA, Evaluasi Renja, LKIP	1 Dokumen	9,446,850	Badan Kesatuan Bangsa dan Politik
8 01 01 2.01 03	Koordinasi dan Penyusunan Dokumen Perubahan RKA-SKPD	Jumlah Dokumen Perubahan RKA- SKPD				1 Dokumen	8,997,000	Kota Gorontalo, Semua Kecamatan, Semua Kelurahan	Dana Transfer Umum - Dana Alokasi Umum	Memperkuat Stabilitas Polhukhankam Dan Transformasi Pelayanan Publik	2. Penataan Birokrasi	Dokumen RKA, DPA, Evaluasi Renja, LKIP	1 Dokumen	9,446,850	Badan Kesatuan Bangsa dan Politik
8 01 01 2.01 04	Koordinasi dan Penyusunan DPA-SKPD	Jumlah Dokumen DPA - SKPD				1 Dokumen	8,997,000	Kota Gorontalo, Semua Kecamatan, Semua Kelurahan	Dana Transfer Umum - Dana Alokasi Umum	Memperkuat Stabilitas Polhukhankam Dan Transformasi Pelayanan Publik	2. Penataan Birokrasi	Dokumen RKA, DPA, Evaluasi Renja, LKIP	1 Dokumen	9,446,850	Badan Kesatuan Bangsa dan Politik
8 01 01 2.01 05	Koordinasi dan Penyusunan Perubahan DPA-SKPD	Jumlah Dokumen Perubahan DPA				1 Dokumen	8,997,000	Kota Gorontalo, Semua Kecamatan, Semua Kelurahan	Dana Transfer Umum - Dana Alokasi Umum	Memperkuat Stabilitas Polhukhankam Dan Transformasi Pelayanan Publik	2. Penataan Birokrasi	Dokumen RKA, DPA, Evaluasi Renja, LKIP	1 Dokumen	9,446,850	Badan Kesatuan Bangsa dan Politik
8 01 01 2.01 06	Koordinasi dan Penyusunan Laporan Capaian Kinerja dan Ikhtisar Realisasi Kinerja SKPD	Jumlah Dokumen Laporan capaian Kinerja dan Ikhtisar Realisasi Kinerja SKPD				6 Dokumen	15,525,000	Kota Gorontalo, Semua Kecamatan, Semua Kelurahan	Dana Transfer Umum - Dana Alokasi Umum	Memperkuat Stabilitas Polhukhankam Dan Transformasi Pelayanan Publik	2. Penataan Birokrasi	Dokumen RKA, DPA, Evaluasi Renja, LKIP	6 Dokumen	16,301,250	Badan Kesatuan Bangsa dan Politik
8 01 01 2.01 07	Evaluasi Kinerja Perangkat Daerah	Jumlah Dokumen Evaluasi Kinerja Perangkat Daerah				3 Dokumen	26,853,000	Kota Gorontalo, Semua Kecamatan, Semua Kelurahan	Dana Transfer Umum - Dana Alokasi Umum	Memperkuat Stabilitas Polhukhankam Dan Transformasi Pelayanan Publik	2. Penataan Birokrasi	Dokumen RKA, DPA, Evaluasi Renja, LKIP	3 Dokumen	28,195,650	Badan Kesatuan Bangsa dan Politik
8 01 01 2.02	<b>Administrasi Keuangan Perangkat Daerah</b>	Persentase Layanan Administrasi Keuangan Perangkat Daerah	Kali		Kali	12 Kali	<b>2,616,333,303</b>						12 Kali	<b>2,747,149,968</b>	

**Penetapan Rencana Kerja Pemerintah Daerah (RKPD)  
Kota Gorontalo  
Tahun 2022**

Kode	Urusan/ Bidang Urusan/ Program/ Kegiatan/ Sub Kegiatan	Indikator Program/ Kegiatan/ Sub Kegiatan	Target Akhir Periode RPJMD	Realisasi Capaian RKPD Tahun 2020	Prakiraan Capaian Target RKPD Tahun 2021	Capaian Kinerja dan Kerangka Pendanaan						Kelompok Sasaran	Prakiraan Maju Rencana Tahun 2023		Perangkat Daerah Penanggung Jawab
						Target 2022	Pagu Indikatif	Lokasi	Sumber Dana	Prioritas			Target	Pagu Indikatif	
										Nasional	Daerah				
8.01.01.2.02.01	Penyediaan Gaji dan Tunjangan ASN	Frekwensi Pembayaran Gaji dan Tunjangan ASN				26 Kali	2,525,667,303	Kota Gorontalo, Semua Kecamatan, Semua Kelurahan	Dana Transfer Umum - Dana Alokasi Umum		2. Penataan Birokrasi	ASN (Gaji dan Tunjangan), Laporan dan Administrasi Keuangan	26 Kali	2,651,950,668	Badan Kesatuan Bangsa dan Politik
8.01.01.2.02.03	Pelaksanaan Penatausahaan dan Pengujian/Verifikasi Keuangan SKPD	Frekwensi pembayaran Pelaksanaan Penatausahaan dan Pengujian/Verifikasi Keuangan SKPD				12 Kali	81,669,000	Kota Gorontalo, Semua Kecamatan, Semua Kelurahan	Dana Transfer Umum - Dana Alokasi Umum		2. Penataan Birokrasi	ASN (Gaji dan Tunjangan), Laporan dan Administrasi Keuangan	12 Kali	85,752,450	Badan Kesatuan Bangsa dan Politik
8.01.01.2.02.05	Koordinasi dan Penyusunan Laporan Keuangan Akhir Tahun SKPD	Laporan Keuangan Akhir Tahun SKPD				1 Kali	8,997,000	Kota Gorontalo, Semua Kecamatan, Semua Kelurahan	Dana Transfer Umum - Dana Alokasi Umum		2. Penataan Birokrasi	ASN (Gaji dan Tunjangan), Laporan dan Administrasi Keuangan	1 Kali	9,446,850	Badan Kesatuan Bangsa dan Politik
<b>8.01.01.2.03</b>	<b>Administrasi Barang Milik Daerah pada Perangkat Daerah</b>						<b>13,428,000</b>							<b>14,099,400</b>	
8.01.01.2.03.06	Penatausahaan Barang Milik Daerah pada SKPD	Frekwensi penatausahaan BMD pada SKPD				2 Dokumen	13,428,000	Kota Gorontalo, Semua Kecamatan, Semua Kelurahan	Dana Transfer Umum - Dana Alokasi Umum		2. Penataan Birokrasi		2 Dokumen	14,099,400	Badan Kesatuan Bangsa dan Politik
<b>8.01.01.2.05</b>	<b>Administrasi Kepegawaian Perangkat Daerah</b>	Persentase Layanan Administrasi Kepegawaian Perangkat Daerah	Kali		Kali	12 Kali	<b>41,629,000</b>						12 Kali	<b>81,210,450</b>	
8.01.01.2.05.01	Peningkatan Sarana dan Prasarana Disiplin Pegawai	Jumlah pengadaan Sarana dan Prasarana Disiplin Pegawai				1 Paket	0	Kota Gorontalo, Semua Kecamatan, Semua Kelurahan	Dana Transfer Umum - Dana Alokasi Umum		2. Penataan Birokrasi	ASN, Pakaian Dinas	1 Paket	7,500,000	Badan Kesatuan Bangsa dan Politik
8.01.01.2.05.02	Pengadaan Pakaian Dinas Beserta Atribut Kelengkapannya	Jumlah Pengadaan Pakaian Dinas beserta Atribut Kelengkapan				35 Set	0	Kota Gorontalo, Semua Kecamatan, Semua Kelurahan	Dana Transfer Umum - Dana Alokasi Umum		2. Penataan Birokrasi	ASN, Pakaian Dinas	35 Set	30,000,000	Badan Kesatuan Bangsa dan Politik
8.01.01.2.05.04	Koordinasi dan Pelaksanaan Sistem Informasi Kepegawaian	Jumlah koordinasi dan pelaksanaan sistim informasi kepegawaian				2 Dokumen	24,069,000	Kota Gorontalo, Semua Kecamatan, Semua Kelurahan	Dana Transfer Umum - Dana Alokasi Umum		2. Penataan Birokrasi	ASN, Pakaian Dinas	2 Dokumen	25,272,450	Badan Kesatuan Bangsa dan Politik



**Penetapan Rencana Kerja Pemerintah Daerah (RKPD)  
Kota Gorontalo  
Tahun 2022**

Kode	Urusan/ Bidang Urusan/ Program/ Kegiatan/ Sub Kegiatan	Indikator Program/ Kegiatan/ Sub Kegiatan	Target Akhir Periode RPJMD	Realisasi Capaian RKPD Tahun 2020	Prakiraan Capaian Target RKPD Tahun 2021	Capaian Kinerja dan Kerangka Pendanaan						Kelompok Sasaran	Prakiraan Maju Rencana Tahun 2023		Perangkat Daerah Penanggung Jawab
						Target 2022	Pagu Indikatif	Lokasi	Sumber Dana	Prioritas			Target	Pagu Indikatif	
										Nasional	Daerah				
8 01 01 2.05 11	Bimbingan Teknis Implementasi Peraturan Perundang-Undangan	Jumlah Peserta Bimtek				7 Orang	17,560,000	Kota Gorontalo, Semua Kecamatan, Semua Kelurahan	Dana Transfer Umum - Dana Alokasi Umum		2. Penataan Birokrasi	ASN, Pakaian Dinas	7 Orang	18,438,000	Badan Kesatuan Bangsa dan Politik
<b>8 01 01 2.06</b>	<b>Administrasi Umum Perangkat Daerah</b>	Persentase Layanan Administrasi Umum Perangkat Daerah	Kali		Kali	12 Kali	<b>169,601,675</b>						12 Kali	<b>194,108,565</b>	
8 01 01 2.06 01	Penyediaan Komponen Instalasi Listrik/Penerangan Bangunan Kantor	Jumlah jenis Komponen Instalasi Listrik/Penerangan Bangunan Kantor				12 Kali	3,314,000	Kota Gorontalo, Semua Kecamatan, Semua Kelurahan	Dana Transfer Umum - Dana Alokasi Umum		2. Penataan Birokrasi	Dokumen, Bahan Logistik	12 Kali	3,479,700	Badan Kesatuan Bangsa dan Politik
8 01 01 2.06 02	Penyediaan Peralatan dan Perlengkapan Kantor	Jumlah Unit Penyediaan Peralatan dan Perlengkapan Kantor				12 Kali	39,463,300	Kota Gorontalo, Semua Kecamatan, Semua Kelurahan	Dana Transfer Umum - Dana Alokasi Umum		2. Penataan Birokrasi	Dokumen, Bahan Logistik	12 Kali	41,436,365	Badan Kesatuan Bangsa dan Politik
8 01 01 2.06 04	Penyediaan Bahan Logistik Kantor	Frekwensi Penyediaan Bahan Logistik Kantor				12 Bulan	34,800,000	Kota Gorontalo, Semua Kecamatan, Semua Kelurahan	Dana Transfer Umum - Dana Alokasi Umum		2. Penataan Birokrasi	Dokumen, Bahan Logistik	12 Bulan	36,540,000	Badan Kesatuan Bangsa dan Politik
8 01 01 2.06 05	Penyediaan Barang Cetakan dan Penggandaan	Jumlah barang cetakan dan penggandaan				12 Kali	6,762,400	Kota Gorontalo, Semua Kecamatan, Semua Kelurahan	Dana Transfer Umum - Dana Alokasi Umum		2. Penataan Birokrasi	Dokumen, Bahan Logistik	12 Kali	6,562,500	Badan Kesatuan Bangsa dan Politik
8 01 01 2.06 08	Fasilitas Kunjungan Tamu	Frekuensi Penyediaan Kebutuhan Kunjungan Tamu				12 Bulan	5,800,000	Kota Gorontalo, Semua Kecamatan, Semua Kelurahan	Dana Transfer Umum - Dana Alokasi Umum		2. Penataan Birokrasi	Dokumen, Bahan Logistik	12 Bulan	6,090,000	Badan Kesatuan Bangsa dan Politik
8 01 01 2.06 09	Penyelenggaraan Rapat Koordinasi dan Konsultasi SKPD	Jumlah keikutsertaan kegiatan koordinasi dan konsultasi SKPD				44 Kali	79,461,975	Kota Gorontalo, Semua Kecamatan, Semua Kelurahan	Dana Transfer Umum - Dana Alokasi Umum		2. Penataan Birokrasi	Dokumen, Bahan Logistik	44 Kali	100,000,000	Badan Kesatuan Bangsa dan Politik
<b>8 01 01 2.07</b>	<b>Pengadaan Barang Milik Daerah Penunjang Urusan Pemerintah Daerah</b>	Jumlah Pengadaan Barang Milik Daerah Penunjang Urusan Pemerintah Daerah	Unit		Unit	3 Unit	<b>0</b>						3 Unit	<b>50,000,000</b>	

**Penetapan Rencana Kerja Pemerintah Daerah (RKPD)  
Kota Gorontalo  
Tahun 2022**

Kode	Urusan/ Bidang Urusan/ Program/ Kegiatan/ Sub Kegiatan	Indikator Program/ Kegiatan/ Sub Kegiatan	Target Akhir Periode RPJMD	Realisasi Capaian RKP Tahun 2020	Prakiraan Capaian Target RKP Tahun 2021	Capaian Kinerja dan Kerangka Pendanaan						Kelompok Sasaran	Prakiraan Maju Rencana Tahun 2023		Perangkat Daerah Penanggung Jawab
						Target 2022	Pagu Indikatif	Lokasi	Sumber Dana	Prioritas			Target	Pagu Indikatif	
										Nasional	Daerah				
8.01.01.2.07.06	Pengadaan Peralatan dan Mesin Lainnya	Jumlah Pengadaan Peralatan dan Mesin Lainnya				1 Paket	0	Kota Gorontalo, Semua Kecamatan, Semua Kelurahan	Dana Transfer Umum - Dana Alokasi Umum		2. Penataan Birokrasi	Peralatan Dan Mesin	1 Paket	50,000,000	Badan Kesatuan Bangsa dan Politik
8.01.01.2.08	<b>Penyediaan Jasa Penunjang Urusan Pemerintahan Daerah</b>	Persentase Penyediaan Jasa Penunjang Urusan Pemerintahan Daerah	Kali		Kali	12 Kali	<b>190,797,022</b>						12 Kali	<b>200,336,873</b>	
8.01.01.2.08.01	Penyediaan Jasa Surat Menyurat	Jumlah Penyediaan Jasa Surat Menyurat				100 Lembar	1,000,000	Kota Gorontalo, Semua Kecamatan, Semua Kelurahan	Dana Transfer Umum - Dana Alokasi Umum		2. Penataan Birokrasi	Surat Menyurat, Listrik, Air, TV Kabel, Telpon, Gaji TPKD, Jasa Petugas Lainnya	100 Lembar	1,050,000	Badan Kesatuan Bangsa dan Politik
8.01.01.2.08.02	Penyediaan Jasa Komunikasi, Sumber Daya Air dan Listrik	Jumlah pembayaran rekening Jasa Komunikasi, Sumber Daya Air dan Listrik				12 Kali	46,637,022	Kota Gorontalo, Semua Kecamatan, Semua Kelurahan	Dana Transfer Umum - Dana Alokasi Umum		2. Penataan Birokrasi	Surat Menyurat, Listrik, Air, TV Kabel, Telpon, Gaji TPKD, Jasa Petugas Lainnya	12 Kali	48,968,873	Badan Kesatuan Bangsa dan Politik
8.01.01.2.08.04	Penyediaan Jasa Pelayanan Umum Kantor	Jumlah layanan penyediaan jasa penunjang urusan Pemerintahan				48 Kali	143,160,000	Kota Gorontalo, Semua Kecamatan, Semua Kelurahan	Dana Transfer Umum - Dana Alokasi Umum		2. Penataan Birokrasi	Surat Menyurat, Listrik, Air, TV Kabel, Telpon, Gaji TPKD, Jasa Petugas Lainnya	48 Kali	150,318,000	Badan Kesatuan Bangsa dan Politik
8.01.01.2.09	<b>Pemeliharaan Barang Milik Daerah Penunjang Urusan Pemerintahan Daerah</b>	Persentase Pemeliharaan Barang Milik Daerah Penunjang Urusan Pemerintahan Daerah	Kali		Kali	12 Kali	<b>51,220,000</b>						12 Kali	<b>53,781,000</b>	
8.01.01.2.09.01	Penyediaan Jasa Pemeliharaan, Biaya Pemeliharaan dan Pajak Kendaraan Perorangan Dinas atau Kendaraan Dinas Jabatan	Jumlah unit Pemeliharaan kendaraan dan pajak kendaraan				12 Bulan	37,580,000	Kota Gorontalo, Semua Kecamatan, Semua Kelurahan	Dana Transfer Umum - Dana Alokasi Umum		2. Penataan Birokrasi	Barang Milik Daerah	12 Bulan	39,459,000	Badan Kesatuan Bangsa dan Politik
8.01.01.2.09.06	Pemeliharaan Peralatan dan Mesin Lainnya	Jumlah Pemeliharaan Peralatan dan Mesin Lainnya				12 Kali	9,980,000	Kota Gorontalo, Semua Kecamatan, Semua Kelurahan	Dana Transfer Umum - Dana Alokasi Umum		2. Penataan Birokrasi	Barang Milik Daerah	12 Kali	10,479,000	Badan Kesatuan Bangsa dan Politik
8.01.01.2.09.09	Pemeliharaan/Rehabilitasi Gedung Kantor dan Bangunan Lainnya	Jumlah pemeliharaan rehabilitasi sarana dan prasarana				12 Kali	3,660,000	Kota Gorontalo, Semua Kecamatan, Semua Kelurahan	Dana Transfer Umum - Dana Alokasi Umum		2. Penataan Birokrasi	Barang Milik Daerah	12 Kali	3,843,000	Badan Kesatuan Bangsa dan Politik

**Penetapan Rencana Kerja Pemerintah Daerah (RKPD)  
Kota Gorontalo  
Tahun 2022**

Kode	Urusan/ Bidang Urusan/ Program/ Kegiatan/ Sub Kegiatan	Indikator Program/ Kegiatan/ Sub Kegiatan	Target Akhir Periode RPJMD	Realisasi Capaian RKPD Tahun 2020	Prakiraan Capaian Target RKPD Tahun 2021	Capaian Kinerja dan Kerangka Pendanaan						Kelompok Sasaran	Prakiraan Maju Rencana Tahun 2023		Perangkat Daerah Penanggung Jawab
						Target 2022	Pagu Indikatif	Lokasi	Sumber Dana	Prioritas			Target	Pagu Indikatif	
										Nasional	Daerah				
8 01 02	<b>PROGRAM PENGUATAN IDEOLOGI PANCASILA DAN KARAKTER KEBANGSAAN</b>	Persentase Koordinasi Penguatan Ideologi Pancasila dan Karakter Kebangsaan	%		%	90 %	211,835,000						90 %	222,426,750	
8 01 02 2.01	<b>Perumusan Kebijakan Teknis dan Pemantapan Pelaksanaan Bidang Ideologi Pancasila dan Karakter Kebangsaan</b>		Dokumen		Dokumen	7 Dokumen	211,835,000						7 Dokumen	222,426,750	
8 01 02 2.01 04	Pelaksanaan Koordinasi di Bidang Ideologi Wawasan Kebangsaan, Bela Negara, Karakter Bangsa, Pembauran Kebangsaan, Bineka Tunggal Ika dan Sejarah Kebangsaan	Jumlah peserta pelaksanaan sosialisasi nilai-nilai luhur budaya bangsa				1 Kali	20,075,000	Kota Gorontalo, Semua Kecamatan, Semua Kelurahan	Dana Transfer Umum - Dana Alokasi Umum	Memperkuat Stabilitas Polhukhankam Dan Transformasi Pelayanan Publik	2. Penataan Birokrasi	Peserta Sosialisasi	1 Kali	21,078,750	Badan Kesatuan Bangsa dan Politik
8 01 02 2.01 05	Pelaksanaan Monitoring Evaluasi dan Pelaporan di Bidang Ideologi Wawasan Kebangsaan, Bela Negara, Karakter Bangsa, Pembauran Kebangsaan, Bineka Tunggal Ika dan Sejarah Kebangsaan	Jumlah Laporan Pembauran Kebangsaan  Jumlah Laporan PPWK				4 laporan 4 laporan	191,760,000	Kota Gorontalo, Semua Kecamatan, Semua Kelurahan	Dana Transfer Umum - Dana Alokasi Umum	Memperkuat Stabilitas Polhukhankam Dan Transformasi Pelayanan Publik	2. Penataan Birokrasi	Peserta Sosialisasi	4 laporan 4 laporan	201,348,000	Badan Kesatuan Bangsa dan Politik
8 01 03	<b>PROGRAM PENINGKATAN PERAN PARTAI POLITIK DAN LEMBAGA PENDIDIKAN MELALUI PENDIDIKAN POLITIK DAN PENGEMBANGAN ETIKA SERTA BUDAYA POLITIK</b>	Persentase Koordinasi, Pemantauan Peran Partai Politik dan Situasi Perkembangan Politik Daerah	%		%	81 %	1,117,568,000						81 %	9,333,216,400	

**Penetapan Rencana Kerja Pemerintah Daerah (RKPD)  
Kota Gorontalo  
Tahun 2022**

Kode	Urusan/ Bidang Urusan/ Program/ Kegiatan/ Sub Kegiatan	Indikator Program/ Kegiatan/ Sub Kegiatan	Target Akhir Periode RPJMD	Realisasi Capaian RKPD Tahun 2020	Prakiraan Capaian Target RKPD Tahun 2021	Capaian Kinerja dan Kerangka Pendanaan					Kelompok Sasaran	Prakiraan Maju Rencana Tahun 2023		Perangkat Daerah Penanggung Jawab	
						Target 2022	Pagu Indikatif	Lokasi	Sumber Dana	Prioritas		Target	Pagu Indikatif		
										Nasional					Daerah
8 01 03 2.01	Perumusan Kebijakan Teknis dan Pemantapan Pelaksanaan Bidang Pendidikan Politik, Etika Budaya Politik, Peningkatan Demokrasi, Fasilitasi Kelembagaan Pemerintahan, Perwakilan dan Partai Politik, Pemilihan Umum/Pemilihan Umum Kepala Daerah, serta Pemantauan Situasi Politik	Jumlah fasilitasi tim verifikasi parpol penerima bantuan keuangan parpol Jumlah laporan pelaksanaan pemantauan perkembangan politik	Kali Fasilitasi Kali Laporan		Kali Fasilitasi Kali Laporan	2 Kali Fasilitasi 10 Kali Laporan	1,117,568,000					2 Kali Fasilitasi 10 Kali Laporan	9,333,216,400		
8 01 03 2.01 04	Pelaksanaan Koordinasi Di Bidang Pendidikan Politik, Etika Budaya Politik, Peningkatan Demokrasi, Fasilitasi Kelembagaan Pemerintahan, Perwakilan dan Partai Politik, Pemilihan Umum/Pemilihan Umum Kepala Daerah, serta Pemantauan Situasi Politik di Daerah	Jumlah fasilitasi tim verifikasi parpol penerima bantuan keuangan parpol				2 Kali Fasilitasi	863,468,000	Kota Gorontalo, Semua Kecamatan, Semua Kelurahan	PENDAPATAN ASLI DAERAH	Memperkuat Stabilitas Polhukhankam Dan Transformasi Pelayanan Publik	2. Penataan Birokrasi	Partai Politik	2 Kali Fasilitasi	9,066,411,400	Badan Kesatuan Bangsa dan Politik
8 01 03 2.01 05	Pelaksanaan Monitoring, Evaluasi dan Pelaporan di Bidang Pendidikan Politik, Etika Budaya Politik, Peningkatan Demokrasi, Fasilitasi Kelembagaan Pemerintahan, Perwakilan dan Partai Politik, Pemilihan Umum/Pemilihan Umum Kepala Daerah, serta Pemantauan Situasi Politik di Daerah	Jumlah laporan pelaksanaan pemantauan perkembangan politik				10 Kali Laporan	254,100,000	Kota Gorontalo, Semua Kecamatan, Semua Kelurahan	Dana Transfer Umum - Dana Alokasi Umum	Memperkuat Stabilitas Polhukhankam Dan Transformasi Pelayanan Publik	2. Penataan Birokrasi	Partai Politik	10 Kali Laporan	266,805,000	Badan Kesatuan Bangsa dan Politik
8 01 04	<b>PROGRAM PEMBERDAYAAN DAN PENGAWASAN ORGANISASI KEMASYARAKATAN</b>	Persentase Ormas / LSM yang Aktif	%		%	81 %	74,865,000						81 %	78,555,750	

**Penetapan Rencana Kerja Pemerintah Daerah (RKPD)  
Kota Gorontalo  
Tahun 2022**

Kode	Urusan/ Bidang Urusan/ Program/ Kegiatan/ Sub Kegiatan	Indikator Program/ Kegiatan/ Sub Kegiatan	Target Akhir Periode RPJMD	Realisasi Capaian RKP Tahun 2020	Prakiraan Capaian Target RKP Tahun 2021	Capaian Kinerja dan Kerangka Pendanaan						Kelompok Sasaran	Prakiraan Maju Rencana Tahun 2023		Perangkat Daerah Penanggung Jawab
						Target 2022	Pagu Indikatif	Lokasi	Sumber Dana	Prioritas			Target	Pagu Indikatif	
										Nasional	Daerah				
8 01 04 2.01	Perumusan Kebijakan Teknis dan Pemantapan Pelaksanaan Bidang Pemberdayaan dan Pengawasan Organisasi Kemasyarakatan		Laporan		Laporan	5 Laporan	74,865,000						5 Laporan	78,555,750	
8 01 04 2.01 05	Pelaksanaan Monitoring Evaluasi dan Pelaporan Dibidang Pendaftaran Ormas, Pemberdayaan Ormas, Evaluasi dan Mediasi Sengketa Ormas, Pengawasan Ormas dan Ormas Asing di Daerah	Jumlah laporan pelaksanaan pengawasan Ormas Jumlah peserta pembinaan Ormas				4 Kali Laporan Ormas 1 Kali Pembinaan Ormas	74,865,000	Kota Gorontalo, Semua Kecamatan, Semua Kelurahan	Dana Transfer Umum - Dana Alokasi Umum	Memperkuat Stabilitas Polhukhankam Dan Transformasi Pelayanan Publik	2. Penataan Birokrasi	ORMAS/ LSM	4 Kali Laporan Ormas 1 Kali Pembinaan Ormas	78,555,750	Badan Kesatuan Bangsa dan Politik
8 01 05	<b>PROGRAM PEMBINAAN DAN PENGEMBANGAN KETAHANAN EKONOMI, SOSIAL, DAN BUDAYA</b>	Persentase Koordinasi Pengembangan Ketahanan Ekonomi, Sosial dan Budaya	%		%	90 %	257,704,000						90 %	270,589,200	
8 01 05 2.01	Perumusan Kebijakan Teknis dan Pemantapan Pelaksanaan Bidang Ketahanan Ekonomi, Sosial dan Budaya		Kali Laporan		Kali Laporan	10 Kali Laporan	257,704,000						10 Kali Laporan	270,589,200	
8 01 05 2.01 04	Pelaksanaan Koordinasi di Bidang Ketahanan Ekonomi, Sosial, Budaya dan Fasilitasi Pencegahan Penyalagunaan Narkotika, Fasilitasi Kerukunan Umat Beragama dan Penghayat Kepercayaan di Daerah	Jumlah Fasilitasi Sosialisasi forum kerukunan umat beragama Jumlah Peserta Sosialisasi Pencegahan Penyalahgunaan narkotika				5 Kali Kegiatan 1 Kali Kegiatan	149,950,000	Kota Gorontalo, Semua Kecamatan, Semua Kelurahan	Dana Transfer Umum - Dana Alokasi Umum	Memperkuat Stabilitas Polhukhankam Dan Transformasi Pelayanan Publik	2. Penataan Birokrasi	Peserta Sosialisasi	5 Kali Kegiatan 1 Kali Kegiatan	157,447,500	Badan Kesatuan Bangsa dan Politik
8 01 05 2.01 05	Pelaksanaan Monitoring, Evaluasi dan Pelaporan di Bidang Ketahanan Ekonomi, Sosial, Budaya dan Fasilitasi Pencegahan Penyalagunaan Narkotika, Fasilitasi Kerukunan Umat Beragama dan Penghayat Kepercayaan di Daerah	Jumlah Laporan forum kerukunan umat beragama Jumlah Laporan Pencegahan Penyalahgunaan narkotika				4 Kali Laporan FKUB 2 Kali Laporan Narkoba	107,754,000	Kota Gorontalo, Semua Kecamatan, Semua Kelurahan	Dana Transfer Umum - Dana Alokasi Umum	Memperkuat Stabilitas Polhukhankam Dan Transformasi Pelayanan Publik	2. Penataan Birokrasi	Peserta Sosialisasi	4 Kali Laporan FKUB 2 Kali Laporan Narkoba	113,141,700	Badan Kesatuan Bangsa dan Politik

**Penetapan Rencana Kerja Pemerintah Daerah (RKPD)  
Kota Gorontalo  
Tahun 2022**

Kode	Urusan/ Bidang Urusan/ Program/ Kegiatan/ Sub Kegiatan	Indikator Program/ Kegiatan/ Sub Kegiatan	Target Akhir Periode RPJMD	Realisasi Capaian RKPD Tahun 2020	Prakiraan Capaian Target RKPD Tahun 2021	Capaian Kinerja dan Kerangka Pendanaan						Kelompok Sasaran	Prakiraan Maju Rencana Tahun 2023		Perangkat Daerah Penanggung Jawab
						Target 2022	Pagu Indikatif	Lokasi	Sumber Dana	Prioritas			Target	Pagu Indikatif	
										Nasional	Daerah				
8 01 06	<b>PROGRAM PENINGKATAN KEWASPADAAN NASIONAL DAN PENINGKATAN KUALITAS DAN FASILITASI PENANGANAN KONFLIK SOSIAL</b>	Persentase Koordinasi Pemantapan Kewaspadaan Dini dan Penganan Konflik Sosial	%		%	81 %	<b>349,800,000</b>						81 %	<b>367,290,000</b>	
8 01 06 2.01	<b>Perumusan Kebijakan Teknis dan Pelaksanaan Pemantapan Kewaspadaan Nasional dan Penanganan Konflik Sosial</b>	Jumlah fasilitasi kelembagaan bidang kewaspadaan Jumlah fasilitasi penanganan konflik didaerah Jumlah Kegiatan Cipta Kondisi	Kali Fasilitasi Kali Fasilitasi Kali		Kali Fasilitasi Kali Fasilitasi Kali	3 Kali Fasilitasi 2 Kali Fasilitasi 0 Kali	<b>349,800,000</b>						3 Kali Fasilitasi 2 Kali Fasilitasi 0 Kali	<b>367,290,000</b>	
8 01 06 2.01 04	Pelaksanaan Koordinasi di Bidang Kewaspadaan Dini, Kerjasama Intelijen, Pemantauan Orang Asing, Tenaga Kerja Asing dan Lembaga Asing, Kewaspadaan Perbatasan Antar Negara, Fasilitasi Kelembagaan Bidang Kewaspadaan, serta Penanganan Konflik di Daerah	Jumlah fasilitasi kelembagaan bidang kewaspadaan Jumlah fasilitasi penanganan konflik didaerah Jumlah Kegiatan Cipta Kondisi				3 Kali FKDM 2 Kali Penanganan 1 Kali Cipkon	77,580,000	Kota Gorontalo, Semua Kecamatan, Semua Kelurahan	Dana Transfer Umum - Dana Alokasi Umum	Memperkuat Stabilitas Polhukhankam Dan Transformasi Pelayanan Publik	2. Penataan Birokrasi	FKDM, WNA, FORKOPIMDA, INTELIJEN,CIPK ON, RENAksi	3 Kali FKDM 2 Kali Penanganan 1 Kali Cipkon	81,459,000	Badan Kesatuan Bangsa dan Politik
8 01 06 2.01 05	Pelaksanaan Monitoring, Evaluasi dan Pelaporan di Bidang Kewaspadaan Dini, Kerjasama Intelijen, Pemantauan Orang Asing, Tenaga Kerja Asing dan Lembaga Asing, Kewaspadaan Perbatasan Antar Negara, Fasilitasi Kelembagaan Bidang Kewaspadaan, serta Penanganan Konflik di Daerah	Jumlah laporan pemantauan orang asing Jumlah Laporan Rencana Aksi				3 Laporan WNA 2 Laporan Renaksi	77,040,000	Kota Gorontalo, Semua Kecamatan, Semua Kelurahan	Dana Transfer Umum - Dana Alokasi Umum	Memperkuat Stabilitas Polhukhankam Dan Transformasi Pelayanan Publik	2. Penataan Birokrasi	FKDM, WNA, FORKOPIMDA, INTELIJEN,CIPK ON, RENAksi	3 Laporan WNA 2 Laporan Renaksi	80,892,000	Badan Kesatuan Bangsa dan Politik
8 01 06 2.01 06	Pelaksanaan Forum Koordinasi Pimpinan Daerah Kabupaten/Kota	Jumlah Fasilitas FORKOPIMDA				6 Kali Forkopimda	195,180,000	Kota Gorontalo, Semua Kecamatan, Semua Kelurahan	PENDAPATAN ASLI DAERAH Dana Transfer Umum - Dana Alokasi Umum	Memperkuat Stabilitas Polhukhankam Dan Transformasi Pelayanan Publik	2. Penataan Birokrasi	FKDM, WNA, FORKOPIMDA, INTELIJEN,CIPK ON, RENAksi	6 Kali Forkopimda	204,939,000	Badan Kesatuan Bangsa dan Politik
<b>TOTAL</b>							<b>1,323,860,449,678</b>							<b>1,180,182,090,547</b>	

**BAB  
VI****KINERJA PENYELENGGARAAN  
PEMERINTAH DAERAH****6.1 Indikator Kinerja Utama**

Indikator Kinerja Daerah adalah alat ukur kuantitatif untuk mengetahui dampak dari pembangunan daerah yang telah dilaksanakan. Tujuan dalam penetapan Indikator Kinerja Daerah adalah memberikan gambaran tentang pencapaian visi dan misi Kepala Daerah dan Wakil Kepala Daerah terpilih. Oleh karena itu, Indikator Kinerja Daerah juga dapat dikatakan sebagai Indikator Kinerja Utama bagi Kepala Daerah dan Wakil Kepala Daerah terpilih karena dapat menunjukkan kondisi yang diharapkan tercapai pada akhir periode RPJMD.

Keberhasilan pencapaian visi dan misi tersebut dapat diukur dari pencapaian kinerja pada aspek kesejahteraan, pelayanan umum, dan daya saing daerah. Keberhasilan kinerja pada aspek tersebut ditunjukkan dari akumulasi pencapaian indikator hasil (outcome) dari program-program yang didesain untuk pencapaian sasaran pembangunan daerah atau ditunjukkan dari pencapaian indikator yang bersifat mandiri setingkat dampak (impact) yang diukur setiap tahunnya.

Dengan demikian, indikator kinerja yang diharapkan dapat menggambarkan tingkat pencapaian kinerja pemerintah haruslah ditetapkan secara benar dan dapat menggambarkan keadaan unjuk kerja secara riil. Berdasarkan uraian makna penetapan kinerja pemerintah tersebut maka untuk dapat mengukur tingkat capaian kinerja pelaksanaan pembangunan daerah diperlukan penetapan indikator kinerja daerah dalam bentuk penetapan indikator kinerja program Pembangunan daerah sebagai indikator kinerja utama (key performance indicator). Target capaian indikator kinerja utama yang menggambarkan kinerja pemerintah daerah secara umum dalam

penyelenggaraan urusan pemerintahan daerah disajikan sebagaimana table berikut :

**Tabel 6.1**  
**Penetapan Indikator Kinerja Utama (IKU) Kota Gorontalo**  
**Tahun 2021**

No	Indikator Sasaran	Satuan	Target
			2021
1	2	3	4
1	Indeks Pembangunan Manusia (IPM)	Persen	77,79
2	PDRB Perkapita	Rp.	40.764.010
3	Indeks Gini	Poin	0,38
4	Harapan Lama Sekolah	Tahun	14,34
5	Angka Rata-rata Lama Sekolah	Tahun	10.370
6	Angka Harapan Hidup	Tahun	72,55
7	Presentase Peningkatan Pelayanan Perkotaan	Persen	40 % ( 3 kawasan dari 10 kawasan)
8	Indeks Kualitas Lingkungan Hidup (IKLH)	Nilai	67,05
9	Indeks Kualitas Layanan Infrastruktur (IKLI)	Nilai	65,46
10	Nilai Skor Adipura	Nilai	77,8
11	Persentase Angka Kemiskinan	Persen	5,30
12	Tingkat Pengangguran Terbuka	Persen	5.14
13	Pengeluaran Per Kapita	Rp.	21.328.500
14	Tingkat Partisipasi Angkatan Kerja	Persen	63,60
15	Koperasi Aktif dan Sehat	Persen	66% (204 dari 308 Koperasi)
16	Persentase usaha mikro yang naik kelas	Persen	36.5% (3142 usaha mikro naik kelas dari 8598 Usaha Mikro)
17	Wilayah Bebas Korupsi	Perangkat Daerah	2 OPD



18	Indeks Reformasi Birokrasi	Nilai	62.62
19	Nilai Maturitas Sistem Pengendalian Intern Pemerintah	Nilai	3,202
20	Indeks Kepuasan Masyarakat	Nilai Rata-Rata	86
21	Indeks Profesionalitas ASN	Nilai	65
22	Persentase Kebijakan inovasi yang diterapkan di Daerah	Persen	10% dari 10 Inovasi
23	Opini Laporan Keuangan	Predikat	WTP
24	Nilai LPPD	Angka	3.4252
25	Nilai AKIP	Angka	BB (75)
26	Angka Kriminalitas	Persen	0,25% (515 kasus kriminalitas dari jumlah penduduk))
27	Rasio polisi pamong praja per sepuluh ribu penduduk	/10000 penduduk	3,43
28	Rasio Petugas Linmas yang diberdayakan	/389 RT	25,71
29	Persentase pelanggaran yang tertangani dengan baik	Persen	40
30	Jumlah penyelenggaraan event seni budaya dan keagamaan yang difasilitasi pemerintah	Event	3
31	Laju Pertumbuhan Ekonomi (LPE)	Persen	5,75
32	Nilai Investasi	Rp	1.263.158,501.078

## 6.2 Indikator Kinerja Kunci

Penetapan Indikator Kinerja Kunci (IKK) adalah alat ukur kuantitatif untuk memberikan gambaran tentang keberhasilan pencapaian target indikator sasaran daerah.

Pencapaian indikator sasaran tersebut merupakan akumulasi dari beberapa variable komposit indikator program prioritas pembangunan yang targetnya secara rinci dapat dilihat pada table di bawah ini

Tabel 6.2

No.	Aspek/Fokus/Bidang Urusan/ Indikator Kinerja Pembangunan Daerah	Satuan	Target
			2021
<b>ASPEK KESEJAHTERAAN MASYARAKAT</b>			
<b>Fokus Kesejahteraan dan Pemerataan Ekonomi</b>			
1	Pertumbuhan PDRB	Persen	7,05
2	Laju inflasi	Persen	2,13
3	PDRB per kapita ADHB	Rp	43.391.010
4	PDRB per kapita ADHK	Rp	30.450.960
5	Indeks Gini	Poin	0,34
6	Laju Pertumbuhan Ekonomi	Persen	7,75
7	Jumlah penduduk miskin	Angka/Ribu	10.587
8	Persentase penduduk di bawah garis kemiskinan	Persen	5,30
<b>Fokus Kesejahteraan Sosial</b>			
9	Indeks Pembangunan Manusia (IPM)	Poin	77,79
10	Indeks Pembangunan Gender (IPG)	Nilai	86,69
11	Indeks Pemberdayaan Gender (IDG)	Nilai	71,24
13	Angka Rata-rata Lama Sekolah	Tahun	10.381
14	Harapan Lama Sekolah	Tahun	14,41
15	Angka Usia Harapan Hidup	Tahun	72,55
16	Prevelensi Kurang Gizi (underweight) pada anak balita	Persen	3
17	PMKS yang ditangani	Orang	5.836
18	Event Seni Budaya	Event	6

No.	Aspek/Fokus/Bidang Urusan/ Indikator Kinerja Pembangunan Daerah	Satuan	Target
			2021
19	Cabang Olahraga yang dibina	Cabang	15
20	Organisasi Pemuda yang terbina	Kelompok	116
21	Organisasi Pemuda yang berprestasi	Kelompok	4
<b>ASPEK PELAYANAN UMUM</b>			
<b>Fokus Layanan Urusan Wajib berkaitan dengan Pelayanan Dasar</b>			
<b>1. Urusan Pendidikan</b>			
1.1	Pendidikan Anak Usia Dini (PAUD)		
1.1.1	<i>(PAUD) Rasio Murid/Sekolah</i>	Rasio	1:65
1.1.2	<i>(PAUD) Rasio Guru/Sekolah</i>	Rasio	1:04
1.1.3	<i>(PAUD) Rasio Murid/Guru</i>	Rasio	1:15
1.2.	Angka Partisipasi Kasar (APK)		
1.2.1	<i>(APK) Jenjang Pendidikan SD</i>	Persen	100
1.2.2	<i>(APK) Jenjang Pendidikan SMP</i>	Persen	100
1.3.	Angka Partisipasi Murni (APM)		
1.3.1	<i>(APM) Jenjang Pendidikan SD</i>	Persen	96,00
1.3.2	<i>(APM) Jenjang Pendidikan SMP</i>	Persen	92,50
1.4	Angka Partisipasi Sekolah (APS)		
1.4.1	<i>Angka partisipasi sekolah (APS)Usia 7-12</i>	Persen	97,60
1.4.2	<i>Angka partisipasi sekolah (APS)Usia 13-15</i>	Persen	98,35
1.5.	Angka Putus Sekolah: SD	Persen	0,04
	SMP	Persen	0,07
1.6.	Angka Kelulusan		

No.	Aspek/Fokus/Bidang Urusan/ Indikator Kinerja Pembangunan Daerah	Satuan	Target
			2021
1.6. 1	Angka Kelulusan (AL) SD/MI	Persen	100
1.6. 2	Angka Kelulusan (AL) SMP/MTs	Persen	100
1.7.	Angka Melanjutkan Sekolah		
1.7. 1	Angka Melanjutkan dari SD/MI ke SMP/MTs (%)	Persen	100
1.7. 2	Angka Melanjutkan Lulusan SMP/MTs ke SMA/SMK/MA	Persen	10
1.8.	Fasilitas Pendidikan		
1.8. 1	Jumlah Sekolah Menurut Jenjang Pendidikan		
1.8. 2	Jumlah Sekolah Menurut Jenjang Pendidikan SD	Unit	23
1.8. 3	Jumlah Sekolah Menurut Jenjang Pendidikan SMP	Unit	118
1.9	Kondisi Ruang Kelas Menurut Jenjang Pendidikan		
1.9. 1	Ruang Kelas Rusak Berat SD	Unit	65
1.9. 2	Ruang Kelas Rusak Berat SMP	Unit	63
1.1 0	Rasio Siswa Per Guru Menurut Jenis Pendidikan		
1.1 0.1	Rasio Siswa/Guru SD	Rasio	1:21
1.1 0.2	Rasio Siswa/Guru SMP	Rasio	1:15
1.1 1	Rasio Ruang Siswa Per Kelas menurut jenjang Pendidikan		
1.1 1.1	Rasio Ruang Siswa Per Kelas SD	Persen	1:21
1.1 1.2	Rasio Ruang Siswa PerKelas SMP	Persen	1:28
1.1 2	Jenjang Sekolah yang memenuhi prasarana sesuai SNP (%)		
1.1 2.1	Sekolah jenjang SD yang memenuhi prasarana sesuai SNP (%)	Persen	75,21
1.1 2.2	Sekolah jenjang SMP yang memenuhi prasarana sesuai SNP (%)	Persen	75,21

No.	Aspek/Fokus/Bidang Urusan/ Indikator Kinerja Pembangunan Daerah	Satuan	Target
			2021
1.1 3	Nilai Rata-rata Ujian Nasional SMP/MTs	Nilai	4,64
1.1 4	Prestasi kejuaraan yang diperoleh di tingkat Provinsi Gorontalo	Jumlah	107
<b>2. Kesehatan</b>			
2.1	Jumlah kepesertaan PBI JKN	Jiwa	30.000
2.2	Rasio Daya Tampung RS terhadap Jumlah Penduduk	Rasio	1:1000
2.3	Rasio Posyandu per satuan balita	Rasio	1:100
2.4	Rasio puskesmas, poliklinik, pustu per satuan penduduk		
2.4. 1	<i>Rasio puskesmas per satuan penduduk</i>	Rasio	1:30.000
2.4. 2	<i>Rasio poliklinik per satuan penduduk</i>	Rasio	1:3.000
2.4. 3	<i>Rasio puskesmas pembantu per satuan penduduk</i>	Rasio	1:3.000
2.5	Rasio Tenaga Medis Per satuan penduduk		
2.5. 1	<i>Rasio Dokter Spesialis</i>	Persen	11,3
2.5. 2	<i>Rasio Dokter Umum</i>	Persen	46,7
2.5. 3	<i>Rasio Dokter Gigi</i>	Persen	13,3
2.6	Persentase RS Rujukan Tingkat Kota yang terakreditasi	Persen	33,3
2.7	Persentase Pengawasan Ketersediaan alat kesehatan, obat dan makanan.		
2.7. 1	<i>Cakupan ketersediaan obat dan pembekalan kesehatan (%)</i>	Persen	91
2.7. 2	<i>Cakupan pengawasan obat dan makanan (%)</i>	Persen	100
2.7. 3	<i>Cakupan sampel makanan jajanan diperiksa (%)</i>	Persen	45

No.	Aspek/Fokus/Bidang Urusan/ Indikator Kinerja Pembangunan Daerah	Satuan	Target
			2021
2.8	Angka Kematian Bayi		
2.8.1	Angka Kematian Bayi (AKB) per 1000 kelahiran Hidup (berumur kurang 1 tahun)	/1000 Lahir Hidup	6,50
2.8.2	Angka Kematian Bayi (AKB) per 1000 kelahiran Hidup (berumur kurang 5 tahun)	/1000 Lahir Hidup	7,40
2.8.3	Angka Kematian Neonatal per 1000 kelahiran hidup	/1000 Lahir Hidup	5,2
2.8.4	Prevalensi Gizi Buruk	Persen	1
2.8.5	Persentase bayi mendapatkan ASI Eksklusif	Persen	38,5
2.8.6	Prevalensi Stunting (pendek dan sangat pendek) usia anak dibawah 5 tahun	Persen	27,8
2.8.7	Persentase bayi baru lahir mendapatkan pelayanan kesehatan bayi baru lahir	Persen	100
2.8.8	Persentase anak usia 0-59 bulan yang mendapatkan pelayanan kesehatan balita sesuai standar	Persen	100
2.8.9	Persentase anak usia pendidikan dasar yang mendapatkan skrining kesehatan sesuai standar	Persen	100
2.9	Angka Kematian Ibu per 100.000 kelahiran hidup	/100000 Lahir Hidup	120
2.9.1	Cakupan kunjungan ibu hamil (K4)	Persen	100
2.9.2	Cakupan pelayanan nifas (%)	Persen	100
2.9.3	Cakupan neonatus dengan komplikasi yang ditangani (%)	Persen	100
2.9.4	Cakupan komplikasi kebidanan yang ditangani (%)	Persen	100

No.	Aspek/Fokus/Bidang Urusan/ Indikator Kinerja Pembangunan Daerah	Satuan	Target
			2021
2.9.5	<i>Prevalensi Anemia pada Ibu Hamil</i>	Persen	50
2.9.6	<i>Persentase ibu hamil mendapatkan pelayanan ibu hamil</i>	Persen	100
2.9.7	<i>Persentase ibu bersalin mendapatkan pelayanan persalinan</i>	Persen	100
2.10	Persentase orang dengan TB mendapatkan pelayanan TB sesuai standar	Persen	100
2.10.1	Persentase <i>Case Detection Rate (CDR)</i>	Persen	95
2.10.2	<i>Proporsi Kasus Tuberkulosis yang diobati dan sembuh dalam program DOTS</i>	Persen	85
2.11	Cakupan penemuan dan Penanganan penderita DBD	Persen	100
2.12	Prevalensi HIV pada populasi Dewasa	Persen	< 0,5
2.12.1	<i>Persentase orang dengan resiko terinfeksi HIV</i>	Persen	100
2.13	Persentase Penduduk Memiliki Jaminan Kesehatan	Persen	100
2.14	Persentase warga negara usia 15-59 tahun mendapatkan skrining kesehatan sesuai standar	Persen	100
2.15	Persentase warga negara usia 60 tahun ke atas mendapatkan skrining kesehatan sesuai standar	Persen	100
2.16	Persentase penderita hipertensi mendapat pelayanan kesehatan sesuai standar	Persen	100
2.17	Persentase penyandang DM yang mendapatkan pelayanan kesehatan sesuai standar	Persen	100

No.	Aspek/Fokus/Bidang Urusan/ Indikator Kinerja Pembangunan Daerah	Satuan	Target
			2021
2,1 8	Persentase ODGJ berat yang mendapatkan pelayanan kesehatan jiwa sesuai standar	Persen	100
<b>3. Pekerjaan Umum dan Penataan Ruang</b>			
3.1	Persentase panjang jalan kota dalam kondisi baik	Persen	83,40
3.2	Persentase Rumah Tangga Yang Memiliki Akses Terhadap Layanan Sanitasi Layak	Persen	94,84
3.3	Persentase Pemanfaatan Ruang Di Wilayah Kota Gorontalo Sesuai PERDA RTRW Nomor 9 Tahun 2019	Persen	15
3.4	Persentase Rumah Tangga Yang Memiliki Akses Terhadap Layanan Sumber Air Minum Layak	Persen	62,59
3.5	Persentase pengurangan luasan genangan banjir di kawasan kawasan pusat layanan/pusat kota	Persen	69,76%
3.6	Persentase Bangunan Gedung Dalam Kondisi Baik	Persen	62,50
<b>4. Perumahan Rakyat dan Kawasan Pemukiman</b>			
4.1	Presentase Pengurangan Luasan Kawasan Kumuh	Persen	24,00% (51,10 Ha)
4.2	Persentase Pengurangan Rumah Tidak layak Huni	Persen	22.39%
4.4	Kawasan Penerangan Perkotaan yang baik	Kawasan	1
4.5	Jumlah TPU yang tertata dan terpelihara	Lokasi	1
<b>5. Ketentraman, Ketertiban Umum Serta Perlindungan Masyarakat</b>			
5.1	Persentase Penegakan Perda	Persen	10



No.	Aspek/Fokus/Bidang Urusan/ Indikator Kinerja Pembangunan Daerah	Satuan	Target
			2021
5.2	Persentase Penurunan Pelanggaran Perda	Persen	70
5.3	Persentase Pelanggaran Perda dan Perkada yang ditindak lanjuti	Persen	75
5.4	Persentase Gangguan Trantibum yang dapat diselesaikan	Persen	75
5.5	Rekrutmen Petugas Linmas	Persen	20
5.5	Persentase Peningkatan Lingkungan yang aman dan kondusif	Persen	20
5.6	Persentase Terbentuknya Relawan Tangguh Bencana pada kawasan rawan bencana	Persen	65
<b>6. Sosial</b>			
6.1	Cakupan pemberdayaan fakir miskin, KAT dan PMKS lainnya (%)	Persen	10.00
6.2	Cakupan pelayanan dan rehabilitasi kesejahteraan sosial (%)	persen	10.00
6.3	Cakupan pemenuhan hak dan peningkatan kualitas hidup anak (%)	Persen	100
6.4	Cakupan pembinaan anak terlantar (%)	Persen	10.00
6.5	Cakupan perlindungan khusus anak (%)	Persen	100
6.6	Cakupan pembinaan penyandang cacat dan trauma (%)	Persen	10.00
6.7	Cakupan Perlindungan terhadap perempuan (%)	Persen	30.00
6.8	Cakupan pemantapan kelembagaan potensi sumber kesejahteraan sosial (%)	Persen	10.00
6.9	Cakupan perlindungan dan jaminan sosial (%)	Persen	5.00

No.	Aspek/Fokus/Bidang Urusan/ Indikator Kinerja Pembangunan Daerah	Satuan	Target
			2021
6.10	Cakupan peningkatan sarana dan prasarana PMKS (%)	Persen	10.00
6.11	Cakupan pembinaan Lembaga Penyedia Layanan Peningkatan Kualitas Keluarga (%)	Persen	10.00
<b>Fokus Layanan Urusan Wajib berkaitan dengan Non Pelayanan Dasar</b>			
<b>7. Tenaga Kerja</b>			
7.1	Besaran tenaga kerja yang mendapatkan pelatihan berbasis kompetensi (%)	Persen	56% (140 pencaker dilatih dari 250 orang mendaft)
7.2	Persentase pencari kerja terdaftar yang ditempatkan (%)	Persen	70,1% (701 pencaker dari 1000 pencaker mendaft)
7.3	Besaran kasus yang diselesaikan dengan Perjanjian Bersama (PB)	Persen	66% dari jumlah kasus
7.4	Proporsi Peserta Jaminan Sosial Bidang Ketenaga Kerjaan	Persen	11,45 (10.500 peserta)
<b>8. Pemberdayaan Perempuan dan Perlindungan Anak</b>			
8.1	Persentase Peningkatan Pengarus Utamaan Gender dan Pemberdayaan Perempuan	Persen	100
8.2	Persentase Pemenuhan Hak Anak (PHA)	Persen	100
8.3	Persentase keterwakilan perempuan sebagai pengambilan keputusan di lembaga eksekutif (Esselon I dan II)	Persen	26
8.4	Persentase keterwakilan perempuan di Lembaga Legislatif	Persen	32
8,5	Persentase OPD yang melaksanakan PPRG	Persen	51,42% (18 OPD)
8,6	Rasio Kekerasan terhadap perempuan	Persen	20,93
8,7	Rasio Kekerasan terhadap Anak	Persen	10,93

No.	Aspek/Fokus/Bidang Urusan/ Indikator Kinerja Pembangunan Daerah	Satuan	Target
			2021
8.8	Tersusunnya dokumen Buku Profil Gender dan Profil Anak Kota Gorontalo	Dokumen	20
8.9	Persentase Pelayanan Terhadap Anak Yang Membutuhkan Perlindungan Khusus	Persen	100
8.10	Cakupan Perempuan Korban Kekerasan yang Mendapatkan Penanganan	Dokumen	75
<b>9. Pangan</b>			
9.1	Pencapaian Skor Pola Pangan Harapan (PPH)	skor	85
9.2	Ketersediaan pangan utama (kg/kapita/thn)	Kg/kapita/thn	42050
<b>10. Lingkungan Hidup</b>			
10.1	Hasil Pengukuran Indeks Kualitas Lingkungan Hidup	Skor	66,59
10.2	Hasil Pengukuran Indeks Kualitas Air	Skor	16,98
10.3	Hasil Pengukuran Indeks Kualitas Udara	Skor	28,155
10.4	Hasil Pengukuran Indeks Kualitas Tutupan Lahan	Skor	21,328
10.5	Tersusunnya RPPLH Kota Gorontalo	Ada/tidak ada	1 dok RPPLH Kota Gorontalo
10.6	Terintegrasinya RPPLH dalam Rencana Pembangunan Kota Gorontalo	Ada/tidak ada	1 dok RPPLH Kota Gorontalo
10.7	Terselenggaranya KLHS untuk Kebijakan (K)/Rencana (R)/Program (P) tingkat Kota Gorontalo	Ada/tidak ada	2 KLHS
10.8	Persentase pembinaan dan pengawasan terkait ketaatan penanggung jawab usaha/kegiatan yang diawasi ketaatannya terhadap izin lingkungan, izin PPLH yang diterbitkan oleh pemerintah	Persen	65

No.	Aspek/Fokus/Bidang Urusan/ Indikator Kinerja Pembangunan Daerah	Satuan	Target
			2021
10.9	Jumlah Kegiatan Pelatihan yang diberikan kepada Lembaga Kemasyarakatan	kegiatan	6 kali kegiatan
10.10	Jumlah pemberian penghargaan lingkungan hidup	penghargaan	3 penghargaan
10.11	Persentase jumlah sampah yang ditangani	Persen	74% (39.569 ton sampah yang ditangani dari 53.471 ton potensi timbulan sampah)
10.12	Cakupan pengurangan sampah	Persen	24 % (12.833 ton target pengurangan sampah dari total potensi timbulan sampah 53.471 ton)
10.13	Jumlah pengawasan dan pembinaan pengelolaan Limbah B3 per tahun	Kali	100 Kali
10.14	Cakupan Pengelolaan RTH untuk keanekaragaman Hayati	RTH	35 RTH
10.15	Persentase izin pengelolaan sampah oleh swasta yang diterbitkan	Persen	20
10.16	Persentase Pengelolaan sampah oleh swasta yang taat terhadap peraturan perundang-undangan	Persen	10
<b>11.</b>	<b>Administrasi Kependudukan dan Pencatatan Sipil</b>		
11.1	Persentase Kepemilikan Dokumen Kependudukan dan catatan sipil	Persen	91,29

No.	Aspek/Fokus/Bidang Urusan/ Indikator Kinerja Pembangunan Daerah	Satuan	Target
			2021
11.2	Cakupan penerbitan Kartu Keluarga (%)	Persen	85
11.3	Cakupan kepemilikan Kartu Tanda Penduduk (KTP) elektronik (%)	Persen	80
11.4	Persentase penduduk berumur kurang dari 17 tahun yang mempunyai KTP Elektronik (KIA)	Persen	70
11.5	Proporsi anak umur dibawah 5 tahun yang tercatat	Persen	85
11.6	Tersedianya Data registrasi terkait kelahiran dan kematian	Ada/Tidak ada	Ada
11.6	Persentase anak yang memiliki Akta Kelahiran (0 - 18 tahun) (%)	Persen	95
11.7	Persentase Penduduk kurang dari 17 tahun yang mempunyai akte	Persen	95
11.8	Cakupan penerbitan kutipan akta kematian (%)	Persen	100
11.9	Penerapan KTP Nasional berbasis NIK (%)	Persen	70
11.1	Ketersediaan database kependudukan skala Kota	Persen	70
11.11	Rasio pasangan berakta nikah	Persen	100
11.12	Cakupan Kepemilikan Akta Nikah	Persen	100
11.13	Cakupan kepemilikan Akta Perceraian	Persen	100
<b>12. Pemberdayaan Masyarakat dan Desa</b>			
12.1	Persentase Penyelenggaraan Administrasi Pemerintahan Desa	Persen	100
12.2	Persentase Pemberdayaan Lembaga Kemasyarakatan	Persen	100
<b>13. Pengendalian Penduduk dan Keluarga Berencana</b>			
13.1	Persentase PUS yang ikut KB aktif (Contraceptive Prevalense Rate)	Persen	100

No.	Aspek/Fokus/Bidang Urusan/ Indikator Kinerja Pembangunan Daerah	Satuan	Target
			2021
13.2	Angka Prevalensi penggunaan metode kontrasepsi (CPR) semua cara pada pasangan Usia Subur (PUS) usia 15-49 tahun yang berstatus kawin	Persen	100
13.5	Persentase Keluarga Pra Sejahtera dan Sejahtera I	Persen	22,16
13.6	Persentase BKB, BKR dan BKL Aktif	Persen	27,99
13.7	Persentase PIK Remaja	Persen	17
13.8	Persentase Peserta KB Aktif	Persen	76,93
13.9	Persentase Penyediaan Informasi Data Mikro Keluarga di Kelurahan	Persen	78,54
<b>14. Perhubungan</b>			
14.1	Persentase kawasan yang telah menerapkan tertib lalu lintas dan peningkatan layanan angkutan jalan	Persen	80
<b>15. Komunikasi dan Informatika</b>			
15.1	Persentase masyarakat yang menjadi sasaran penyebaran informasi publik, mengetahui kebijakan dan program prioritas pemerintahan kota	Persen	55
<b>16. Koperasi, Usaha kecil, dan Menengah</b>			
16.1	Persentase Koperasi Aktif dan sehat	Persen	66% (204 dari 308 Koperasi)
16.2	Persentase usaha mikro yang meningkat omsetnya	Persen	5,8% (500 usaha mikro dari 8598 Usaha Mikro)

No.	Aspek/Fokus/Bidang Urusan/ Indikator Kinerja Pembangunan Daerah	Satuan	Target
			2021
16, 3	Meningkatnya Usaha Mikro yang naik Kelas (scalling up)	Persen	5,8% (500 usaha mikro dari 8598 Usaha Mikro)
<b>17. Penanaman Modal</b>			
17. 1	Nilai investasi PMDN	Ribu Rupiah	1.263.158.501
17. 2	Nilai investasi PMA	Ribu Rupiah	15.075.000
17. 3	Jumlah investor yang menanamkan modal	investor	905 investor (izin baru dan batasan modal PMDN 200jt keatas)
17. 4	Persentase penyelesaian perizinan dan non perizinan yang tepat syarat	persen	100% dari permohonan yang masuk dan tepat syarat
17. 5	Tingkat kepuasan masyarakat terhadap penyelenggaraan pelayanan terpadu satu pintu	Nilai	85.55
<b>18. Kepemudaan dan Olah Raga</b>			
18. 1	Cakupan kinerja event olahraga (jumlah cabor dalam event dan jumlah peserta serta jumlah penonton) (%)	Persen	100
18. 2	Cakupan pemuda yang mendapatkan pelatihan kewirausahaan (orang)	Orang	100
18. 3	Cakupan pemuda yang mendapatkan penyuluhan tentang narkoba dan berpartisipasi dalam pencegahan penyalahgunaan Narkoba (orang)	orang	100
18. 4	Cakupan kinerja pengembangan kebijakan dan manajemen olahraga	Persen	100

No.	Aspek/Fokus/Bidang Urusan/ Indikator Kinerja Pembangunan Daerah	Satuan	Target
			2021
18. 5	Cakupan kinerja peningkatan peran serta kepemudaan (Jumlah kegiatan kepemudaan)	Kegiatan	5
<b>19. Persandian</b>			
19. 1	Persentase Penyelenggaraan Persandian	Persen	100
<b>20. Kebudayaan</b>			
20. 1	Persentase sekolah yang menjadikan budaya bahasa dan seni tradisional sebagai muatan local	Persen	76 % (104 SD & 14 SMP)
20. 2	Persentase keragaman budaya yang dikelola daerah	Persen	65
20. 3	Persentase cagar budaya yang terkelola dengan baik	Persen	55
<b>21. Perpustakaan</b>			
21. 1	Jumlah pengunjung perpustakaan per tahun	orang	24.073
<b>22. Kearsipan</b>			
22. 1	Persentase PD yang menyerahkan khazanah arsip ke LKD (Lembaga Kearsipan Daerah)	Persen	20% dari 35 PD
<b>Layanan Urusan Pilihan</b>			
<b>23. Kelautan dan Perikanan</b>			
23. 1	Persentase Produksi perikanan budidaya	persen	3 % dari 2851,854 ton
23. 2	cakupan bina kelompok nelayan	persen	31
23. 3	Tingkat konsumsi ikan	Kg/Kapita/ Tahun	65,00
23. 4	Nilai Tukar Nelayan	NTN>1	1,70
<b>24. Pariwisata</b>			
24. 1	Cakupan event/kegiatan kepariwisataan (Jumlah event kepariwisataan)	Event	10



No.	Aspek/Fokus/Bidang Urusan/ Indikator Kinerja Pembangunan Daerah	Satuan	Target
			2021
24. 2	Jumlah destinasi/obyek wisata yang diunggulkan	Obyek Wisata	5
24. 3	Jumlah pembinaan terhadap pelaku usaha dan kerjasama dengan penggerak pariwisata (pelaku usaha)	Kegiatan	1
24. 4	Jumlah Wisatawan Manca Negara	Orang	3,250
24. 5	Jumlah kunjungan Wisatawan Nusantara	Orang	275,000
<b>25. Pertanian</b>			
25. 1	Persentase Petani Mandiri	Persen	10
25. 2	Kontribusi sektor pertanian terhadap PDRB	persen	6,582
25. 3	Persentase Produksi Peternakan	Persen	4
25. 4	Meningkatnya produktifitas (padi)	Ton/Ha	7 ton
25. 5	Meningkatnya produktifitas (jagung)	Ton/Ha	6,10
25. 6	Meningkatnya produktifitas (cabe)	Ton/Ha	2,60
<b>26. Perdagangan</b>			
26. 1	Kontribusi sektor perdagangan terhadap PDRB	Persen	16,730
26. 2	Cakupan bina kelompok pedagang/usaha informal	Persen	20
26. 3	Persentase Peningkatan kontribusi sector perdagangan terhadap PDRB	Persen	0,362
<b>27. Perindustrian</b>			
27. 1	Kontribusi sektor industri terhadap PDRB	Persen	4.844
27. 2	Pertumbuhan industry	Persen	1,00
27. 3	Persentase Peningkatan kontribusi sektor industri terhadap PDRB	Persen	0.028

No.	Aspek/Fokus/Bidang Urusan/ Indikator Kinerja Pembangunan Daerah	Satuan	Target
			2021
<b>Pendukung Urusan Pemerintahan</b>			
<b>28. Sekretariat Daerah</b>			
28.1	Persentase Koordinasi kegiatan Pemerintahan dan Kesejahteraan rakyat	Persen	100
28.2	Persentase Koordinasi kegiatan perekonomian dan Pembangunan	Persen	100
28.3	Persentase Koordinasi penataan administrasi umum	Persen	100
28.4	Persentase Kepatuhan pelaksanaan UU Pelayanan Publik	Persen	100
28.5	Persentase Peningkatan SAKIP KOTA	Persen	7
<b>29. Sekretariat DPRD</b>			
29.1	Persentase dukungan pelaksanaan Tugas dan Fungsi DPRD	Persen	100
29.2	Persentase peningkatan Layanan dan administrasi Keuangan DPRD	Persen	100
<b>Penunjang Urusan Pemerintahan</b>			
<b>30. Perencanaan Pembangunan Daerah</b>			
30.1	Tersedianya dokumen perencanaan RPJPD yang telah ditetapkan dengan PERDA	Ada	Ada
30.2	Tersedianya dokumen perencanaan: RPJMD yang telah ditetapkan dengan PERDA/PERKADA	Ada	Ada
30.3	Tersedianya dokumen perencanaan: RKPD yang telah ditetapkan dengan PERKADA	Ada	Ada
30.4	Tersedianya dokumen RDTR yang telah ditetapkan dengan PERDA	Ada	Ada
30.5	Penjabaran Konsistensi program RPJMD kedalam RKPD	Persen	100

No.	Aspek/Fokus/Bidang Urusan/ Indikator Kinerja Pembangunan Daerah	Satuan	Target
			2021
30.6	Penjabaran konsistensi program RKPD kedalam APBD	Persen	95
30.7	Persentase Indikator SDGs terpilah yang relevan dengan Target	Persen	29
<b>31. Keuangan</b>			
31.1	Opini pemeriksa terhadap laporan keuangan (kategori)	WTP	WTP
31.2	Persentase SILPA terhadap APBD	Persen	4
31.3	Persentase belanja pendidikan (20%)	Persen	25
31.4	Persentase belanja kesehatan (10%)	Persen	26
31.5	Rasio Kemandirian Keuangan Daerah	Persen	25
31.6	Rasio Derajat Desentralisasi Fiskal	Persen	25
<b>32. Kepegawaian</b>			
32.1	Rasio Pegawai Pendidikan Tinggi dan Menengah/Dasar		
32.1.1	- S.3	Persen	0,29
32.1.2	- S.2	Persen	6,68
32.1.3	- S.1	Persen	58,06
32.1.4	- D -IV	Persen	2,23
32.1.5	- D-III	Persen	10,68
32.1.6	- D-II	Persen	1,36
32.1.7	- D -I	Persen	1,77
32.1.8	- SMA	Persen	18,03
32.1.9	- SMP	Persen	0,48

No.	Aspek/Fokus/Bidang Urusan/ Indikator Kinerja Pembangunan Daerah	Satuan	Target
			2021
32.1.10	- SD	Persen	0,43
32.2	Rasio Pegawai Fungsional (PNS tidak termasuk guru dan tenaga kesehatan)	Persen	7,5
32.3	Persentase ASN yang memiliki kualifikasi pendidikan dan pelatihan sesuai kompetensinya	Persen	61
32.4	Persentase Layanan Administrasi Kepegawaian diselesaikan tepat waktu	Persen	95
<b>33. Diklat Pengembangan SDM</b>			
33.1	Persentase ASN yang mengikuti Diklat Peningkatan Kompetensi	Persen	50
<b>34. Penelitian dan Pengembangan</b>			
34.1	Persentase Perangkat Daerah yang difasilitasi dalam Penerapan Inovasi Daerah	Persen	5,7 (2 dari 35 OPD)
35.1	Persentase Perangkat Daerah (PD) Mengimplementasi-kan Pengendalian Risiko	Persen	57,143
<b>Unsur Pengawasan Urusan Pemerintahan</b>			
<b>35. Inspektorat Daerah</b>			
35.2	Persentase Perangkat Daerah yang tidak Mendapat Temuan Hasil Pengawasan yang Material	Persen	89
35.3	Level Kapabilitas APIP	Level	Level 3
<b>Unsur Kewilayahan</b>			
<b>36. Kewilayahan (Kecamatan)</b>			
36.1	Persentase Peningkatan Pemberdayaan Masyarakat di Kelurahan	Persen	10

No.	Aspek/Fokus/Bidang Urusan/ Indikator Kinerja Pembangunan Daerah	Satuan	Target
			2021
36. 2	Persentase Pelayanan Umum Pemerintahan Kecamatan dan Pelayanan Publik	Persen	3,6 % tingkat kenaikan IKM terhadap pelayanan OPD kecamatan
36. 3	Persentase Peningkatan Lingkungan yang aman dan kondusif	Persen	20% peningkatan lingkungan yang aman dan kondusif
36. 4	Persentase Penyelenggaraan Urusan Pemerintahan Umum	Persen	2 % peningkatan nilai-nilai budaya dan kegiatan <sup>2</sup> keagamaan terlaksana dengan baik
<b>Unsur Pemerintahan Umum</b>			
<b>37. Kesatuan Bangsa dan Politik</b>			
37. 1	Persentase ORMAS/LSM yang aktif	Persen	81
37. 2	Persentase Koordinasi Penguatan Ideologi Pancasila dan Karakter Kebangsaan	Persen	90
37. 3	Persentase Koordinasi Pemantapan Kewaspadaan Dini dan Penanganan Konflik Sosial	Persen	81
37. 4	Persentase Koordinasi, pemantauan peran Partai Politik dan situasi perkembangan politik daerah	Persen	81

No.	Aspek/Fokus/Bidang Urusan/ Indikator Kinerja Pembangunan Daerah	Satuan	Target
			2021
37. 5	Persentase Koordinasi Pengembangan Ketahanan Ekonomi, Sosial dan Budaya	Persen	90

# BAB VII

## PENUTUP

RKPD ini disusun untuk menjamin keterkaitan dan konsistensi antara perencanaan, penganggaran, pelaksanaan, dan pengawasan. Subtansi RKPD ini merupakan hasil sinkronisasi antar pelaku kepentingan dan stakeholder, baik ditingkat Kota Gorontalo, Provinsi dan Nasional dengan memperhatikan potensi dan permasalahan yang faktual dihadapi. Kedisiplinan dan komitmen sangat menentukan kinerja pelaksanaan program dan kegiatan hasil perencanaan tahunan ini.

Keberhasilan pembangunan di Kota Gorontalo selain dilaksanakan jajaran Pemerintah Kota juga ditentukan oleh dukungan masyarakat untuk menjawab tantangan dan mengurangi permasalahan yang ada. Adapun Kaidah pelaksanaannya adalah sebagai berikut :

1. RKPD Kota Gorontalo Tahun 2021, tidak hanya memuat kegiatan-kegiatan dalam kerangka investasi pemerintah dan pelayanan publik, tetapi juga memuat rancangan kerangka ekonomi daerah, prioritas pembangunan daerah, rencana kerja dan pendanaannya, baik yang dilaksanakan langsung oleh pemerintah daerah maupun yang ditempuh dengan mendorong partisipasi masyarakat.
2. Perangkat Daerah dan seluruh stakeholders pembangunan termasuk masyarakat luas, dunia usaha, berkewajiban dan berperan serta untuk melaksanakan program-program RKPD Kota Gorontalo Tahun 2021 dengan sebaik-baiknya
3. Dalam upaya sinkronisasi dan sinergisitas pelaksanaan setiap program dan kegiatan baik yang bersumber dari APBD Provinsi Gorontalo, maupun dari APBN, maka setiap Perangkat Daerah perlu membuat Rencana Kerja Perangkat Daerah (Renja PD) Tahun 2021 sebagai penjabaran dari Rencana Strategik Perangkat Daerah ( Renstra-PD ) dengan mempedomani RKPD ini.

4. Dalam rangka meningkatkan efisiensi dan efektivitas pelaksanaan Rencana Kerja Pemerintah Daerah Tahun 2021, Badan Perencanaan Penelitian Pengembangan Daerah Kota Gorontalo berkewajiban untuk melakukan pemantauan dan menganalisa terhadap penjabaran dan sinergisitas RKPD tahun 2021 ke dalam Rencana Kerja Perangkat Daerah (Renja-PD) dan Kebijakan Umum APBD 2021 serta Prioritas dan Pagu Indikatif PD Tahun 2021.



Bappeda Kota Gorontalo  
Telp. (0435) 831697 or  
Visit : [sipd.kemendagri.go.id](http://sipd.kemendagri.go.id)  
[edulohupa.gorontaloikota.go.id](http://edulohupa.gorontaloikota.go.id)

