



PEMERINTAH  
KOTA GORONTALO

RENCANA KERJA PEMERINTAH DAERAH PERUBAHAN  
KOTA GORONTALO TAHUN 2022

# RKPD PERUBAHAN KOTA GORONTALO TAHUN 2022



BAPPPEDA KOTA GORONTALO  
Jl. Arief Rahman Hakim No.73 Kel. Liluwo Kota Gorontalo





WALI KOTA GORONTALO  
PROVINSI GORONTALO  
PERATURAN WALI KOTA GORONTALO  
NOMOR 22 TAHUN 2022  
TENTANG

PERUBAHAN ATAS PERATURAN WALI KOTA GORONTALO NOMOR 20  
TAHUN 2021 TENTANG RENCANA KERJA PEMERINTAH DAERAH  
KOTA GORONTALO TAHUN 2022

DENGAN RAHMAT TUHAN YANG MAHA ESA





WALI KOTA GORONTALO,

- Menimbang : a. sesuai ketentuan pasal 5 ayat (1) dalam Peraturan Wali Kota Gorontalo Nomor 20 Tahun 2021 tentang Rencana Kerja Pemerintah Daerah Kota Gorontalo Tahun 2022, Perubahan RKPD dapat dilakukan apabila berdasarkan hasil evaluasi pelaksanaannya dalam tahun berjalan menunjukkan adanya ketidaksesuaian dengan perkembangan keadaan;
- b. bahwa sehubungan dengan adanya ketidaksesuaian dengan perkembangan keadaan tersebut, maka perlu disusun dokumen Perubahan RKPD Tahun 2022 sebagai acuan Perubahan APBD Tahun 2022;
- c. bahwa berdasarkan pertimbangan sebagaimana dimaksud dalam huruf a dan huruf b, perlu membentuk Peraturan Wali Kota Gorontalo tentang Perubahan atas Peraturan Wali Kota Gorontalo Nomor 20 Tahun 2021 tentang Rencana Kerja Pemerintah Daerah Kota Gorontalo Tahun 2022;

- Mengingat : 1. Undang-Undang Nomor 29 Tahun 1959 tentang Pembentukan Daerah-Daerah Tingkat II di Sulawesi (Lembaran Negara Tahun 1959 Nomor 74 Tambahan Lembaran Negara Nomor 1822);
2. Undang-Undang Nomor 38 Tahun 2000 tentang Pembentukan Provinsi Gorontalo (Lembaran Negara Republik Indonesia Tahun 2000 Nomor 258, Tambahan Lembaran Negara Republik Indonesia Nomor 4060);

PERANGKAT DAERAH	KABAG HUKUM	ASISTEN	SEKDA

3. Undang-Undang Nomor 25 Tahun 2004 tentang Sistem Perencanaan Pembangunan Nasional (Lembaran Negara Republik Indonesia Tahun 2004 Nomor 104, Tambahan Lembaran Negara Republik Indonesia Nomor 4421);
4. Undang-Undang Nomor 12 Tahun 2011 tentang Pembentukan Peraturan Perundang-undangan (Lembaran Negara Tahun 2011 Nomor 82 Tambahan Lembaran Negara Nomor 5234);
5. Undang-Undang Nomor 23 tahun 2014 tentang Pemerintahan Daerah (Lembaran Negara Republik Indonesia tahun 2014 Nomor 244, Tambahan Lembaran Negara Republik Indonesia Nomor 5587) sebagaimana telah beberapa kali diubah terakhir dengan Undang-Undang Nomor 11 Tahun 2020 tentang Cipta Kerja (Lembaran Negara Tahun 2020 Nomor 245, Tambahan Lembaran Negara Nomor 6573);
6. Peraturan Pemerintah Nomor 12 Tahun 2019 tentang Pengelolaan Keuangan Daerah (Lembaran Negara Tahun 2019 Nomor 42 Tambahan Lembaran Negara Nomor 6322);
7. Peraturan Menteri Dalam Negeri Nomor 86 Tahun 2017 tentang Tata cara perencanaan, Pengendalian dan Evaluasi Pembangunan Daerah, Tata Cara Evaluasi Rancangan Peraturan Daerah tentang Rencana Pembangunan Jangka Panjang Daerah dan Rencana Pembangunan Jangka Menengah Daerah, Serta Tata Cara Perubahan Rencana Pembangunan Jangka Panjang Daerah, Rencana Pembangunan Jangka Menengah Daerah, dan Rencana Kerja Pemerintah Daerah (Berita Negara Republik Indonesia Tahun 2017 Nomor 1312);
8. Peraturan Menteri Dalam Negeri Nomor 70 Tahun 2019 tentang Sistem Informasi Pemerintahan Daerah (Berita Negara Republik Indonesia Tahun 2019 Nomor 114);
9. Peraturan Menteri Dalam Negeri Nomor 90 Tahun 2019 tentang Klasifikasi, Kodefikasi, dan Nomenklatur Perencanaan Pembangunan dan Keuangan Daerah (Berita Negara Republik Indonesia Tahun 2019 Nomor 1447);

PERANGKAT DAERAH	KABAG HUKUM	ASISTEN	SEKDA
			





10. Peraturan Menteri Dalam Negeri Nomor 18 Tahun 2020 tentang Peraturan Pelaksanaan Peraturan Pemerintah Nomor 13 Tahun 2019 Tentang Laporan dan Evaluasi Penyelenggaraan Pemerintahan Daerah;
11. Peraturan Menteri Dalam Negeri Nomor 77 Tahun 2020 tentang Pedoman Teknis Pengelolaan Keuangan Daerah (Berita Negara Republik Indonesia Tahun 2020 Nomor 1781);
12. Peraturan Menteri Dalam Negeri Nomor 59 Tahun 2021 tentang Penerapan Standar Pelayanan Minimal;
13. Peraturan Daerah Nomor 3 Tahun 2002 tentang Transparansi Penyelenggaraan Pemerintahan Kota Gorontalo (Lembaran Daerah Kota Gorontalo Tahun 2002 Nomor 3, Tambahan Lembaran Daerah Kota Gorontalo Nomor 11);
14. Peraturan Daerah Nomor 4 Tahun 2002 tentang Pengawasan Penyelenggaraan Pemerintahan Daerah Kota Gorontalo (Lembaran Daerah Kota Gorontalo Tahun 2002 Nomor 4, Tambahan Lembaran Daerah Kota Gorontalo Nomor 12);
15. Peraturan Daerah Nomor 9 Tahun 2008 tentang Rencana Pembangunan Jangka Panjang Daerah Tahun 2008-2027 (Lembaran Daerah Kota Gorontalo Tahun 2008 Nomor 9, Tambahan Lembaran Daerah Kota Gorontalo Nomor 102);
16. Peraturan Daerah Nomor 9 Tahun 2019 tentang Rencana Tata Ruang Wilayah Gorontalo Tahun 2019-2039 (Lembaran Daerah Kota Gorontalo Tahun 2019 Nomor 9, Tambahan Lembaran Daerah Kota Gorontalo Nomor 223);
17. Peraturan Wali Kota Gorontalo Nomor 20 Tahun 2021 tentang Rencana Kerja Pemerintah Daerah Kota Gorontalo Tahun 2022 (Berita Daerah Kota Gorontalo Tahun 2021 Nomor 20).

Dengan Persetujuan Bersama

DEWAN PERWAKILAN RAKYAT DAERAH KOTA GORONTALO

Dan

WALI KOTA GORONTALO

PERANGKAT DAERAH	KABAG HUKUM	ASISTEN	SEKDA
			

MEMUTUSKAN :

Menetapkan : PERATURAN WALI KOTA TENTANG PERUBAHAN ATAS PERATURAN WALI KOTA GORONTALO NOMOR 20 TAHUN 2021 TENTANG RENCANA KERJA PEMERINTAH DAERAH KOTA GORONTALO TAHUN 2022





Pasal I

Dalam Peraturan Wali Kota ini, yang dimaksud dengan :

1. Daerah Kota adalah Kota Gorontalo.
2. Pemerintah Daerah adalah Pemerintah Kota Gorontalo.
3. Wali Kota adalah Wali Kota Gorontalo.
4. Perubahan Rencana Kerja Pemerintah Daerah selanjutnya disingkat Perubahan RKPD adalah Perubahan Rencana Kerja Pemerintah Daerah Kota Gorontalo.
5. Perubahan Anggaran Pendapatan dan Belanja Daerah selanjutnya disingkat Perubahan APBD adalah Perubahan Anggaran Pendapatan dan Belanja Kota Gorontalo.
6. Kebijakan Umum Perubahan Anggaran adalah kebijakan umum perubahan anggaran Pemerintah Kota Gorontalo yang memuat kebijakan bidang pendapatan, belanja dan pembiayaan serta asumsi, yang terkait dengan penyesuaian kondisi-kondisi yang terjadi pada tahun berkenaan.
7. Perubahan Prioritas Plafon Anggaran Sementara adalah perubahan plafon anggaran sementara masing-masing perangkat daerah untuk tahun berkenaan.

Pasal 2

- (1) Perubahan Rencana Kerja Pemerintah Daerah (RKPD) Kota Gorontalo Tahun 2022 merupakan penjabaran tahun ketiga Rencana Pembangunan Jangka Menengah Daerah (RPJMD) Tahun 2019-2024, yang dibahas melalui proses tahapan perencanaan sesuai ketentuan perundang-undangan.
- (2) Perubahan RKPD Kota Gorontalo Tahun 2022 sebagaimana dimaksud pada ayat (1) disusun berdasarkan sistematika sebagai berikut :
  - a. BAB I Pendahuluan
  - b. BAB II Evaluasi Hasil Triwulan II (triwulan dua) tahun berkenaan

PERANGKAT DAERAH	KABAG HUKUM	ASISTEN	SEKDA
			

- c. BAB III Kerangka Ekonomi dan Keuangan Daerah
  - d. BAB IV Sasaran dan Prioritas Pembangunan daerah
  - e. BAB V Rencana Kerja dan Pendanaan Daerah
  - f. BAB VI Penutup
- (3) Penjabaran Perubahan RKPD sebagaimana dimaksud pada ayat (2) tercantum dalam lampiran yang merupakan bagian yang tidak terpisahkan dari Peraturan Wali Kota ini.

Pasal II

Peraturan Wali Kota ini mulai berlaku pada tanggal diundangkan.

Agar setiap orang mengetahuinya, memerintahkan pengundangan Peraturan Wali Kota ini dengan penempatannya dalam Berita Daerah Kota Gorontalo.

Ditetapkan di Gorontalo

pada tanggal 28 Juli 2022

WALI KOTA GORONTALO,



MARTEN A. TAHA

Diundangkan di Gorontalo





pada tanggal 28 Juli 2022

SEKRETARIS DAERAH KOTA GORONTALO,



ISMAIL MADJID

BERITA DAERAH KOTA GORONTALO TAHUN 2022 NOMOR 22

PERANGKAT DAERAH	KABAG HUKUM	ASISTEN	SEKDA
			

# DAFTAR ISI

<b>BAB I PENDAHULUAN.....</b>	<b>I - 1</b>
1.1 Latar Belakang .....	I - 1
1.2 Dasar Hukum Penyusunan .....	I - 3
1.3 Hubungan Antar Dokumen .....	I - 5
1.4 Maksud dan Tujuan .....	I - 6
1.5 Sistematika Dokumen Perubahan RKPD .....	I - 7
<b>BAB II EVALUASI HASIL RKPD SAMPAI DENGAN TRIWULAN II .....</b>	<b>II - 1</b>
2.1 Evaluasi Hasil Pelaksanaan RKPD Sampai Dengan Triwulan II Tahun 2022.....	II - 1
2.2 Permasalahan Pembangunan Daerah.....	II - 6
<b>BAB III KERANGKA EKONOMI DAN KEUANGAN DAERAH .....</b>	<b>III - 1</b>
3.1 Arah Kebijakan Ekonomi Daerah.....	III - 1
3.1.1 Kondisi Ekonomi Daerah Tahun 2021 .....	III - 2
a. Produk Domestik Regional Bruto (PDRB).....	III - 3
b. inflasi .....	III - 4
c. Investasi.....	III - 6
3.1.2 Tantangan dan Prospek Perekonomian Daerah Tahun 2022.....	III - 6
a. Tantangan .....	III - 6
b. Prospek Perekonomian Daerah.....	III - 9
3.2 Arah Kebijakan Keuangan Daerah.....	III - 10
3.2.1 Proyeksi Keuangan Daerah dan Kerangka Pendanaan .....	III - 10
3.2.2 Perubahan Kebijakan Pendapatan Daerah.....	III - 10
A. Pendapatan Asli Daerah .....	III - 12
1. Pajak Daerah .....	III - 12
2. Retribusi Daerah .....	III - 12

3.	Hasil pengelolaan Kekayaan Daerah yang Dipisahkan .....	III - 13
4.	Lain-lain Pendapatan Daerah Asli yang Sah .....	III - 13
B.	Dana Perimbangan.....	III - 13
C.	Lain-lain Pendapatan Daerah yang Sah.....	III - 14
3.2.3	Perubahan Kebijakan Belanja Daerah .....	III - 15
3.2.4	Perubahan Kebijakan Pembiayaan Daerah .....	III - 17

**BAB IV SASARAN DAN PRIORITAS PEMBANGUNAN DAERAH .....IV - 1**

**BAB V RENCANA KERJA DAN PENDANAAN DAERAH ..... V - 1**

5.1	Kegiatan yang Mengalami Penambahan Anggaran .....	V - 1
5.2	Kegiatan Baru .....	V - 2
5.3	Kegiatan yang Mengalami Pengurangan Anggaran.....	V - 2
5.4	Kegiatan yang Dihilangkan.....	V - 3

**BAB VI PENUTUP.....VI - 1**



## DAFTAR TABEL

TABEL 2.1	Skala Nilai Peringkat Kinerja.....	II - 1
TABEL 2.2	Penilaian Realisasi Kinerja Perangkat Daerah sampai dengan Triwulan II Tahun 2022.....	II - 3
TABEL 2.3	Permasalahan dan Solusi .....	II - 6
TABEL 3.1	Pertumbuhan Indikator Ekonomi Tahun 2017–2021.....	III - 3
TABEL 3.2	Nilai Inflasi Rata-Rata Tahun 2017-2021 .....	III - 5
TABEL 3.3	Capaian Kinerja Daerah Urusan Tenaga Kerja Tahun 2018 – 2021 .....	III - 7
TABEL 3.4	Data kemiskinan Kota Gorontalo Tahun 2018-2021 .....	III - 8
TABEL 3.5	Target Perubahan Kebijakan Pendapatan Daerah Tahun 2022..	III - 14
TABEL 3.6	Target Perubahan Kebijakan Pembiayaan Daerah Tahun 2022 .	III - 18
TABEL 4.1	Pagu Anggaran Belanja Tahun 2021 .....	IV - 2
TABEL 5.1	Penetapan Perubahan Rencana Kerja Pemerintah daerah (RKPD) Tahun 2022 .....	V - 4

## **DAFTAR GRAFIK**

GRAFIK 3.1	Pertumbuhan Ekonomi Kota Gorontalo Tahun 2017-2021.....	III - 4
GRAFIK 3.2	Inflasi Kota Gorontalo Tahun 2017-2021 (persen) .....	III - 5



# BAB I

## PENDAHULUAN

### 1.1 LATAR BELAKANG

Sesuai amanat dalam Peraturan Menteri Dalam Negeri Nomor 86 Tahun 2017, tentang Tata Cara Perencanaan, Pengendalian dan Evaluasi Pembangunan Daerah, Tata Cara Evaluasi Rancangan Peraturan Daerah Tentang Rencana Pembangunan Jangka Panjang Daerah dan Rencana Pembangunan Jangka Menengah Daerah, Serta Tata Cara Perubahan Rencana Pembangunan Jangka Panjang Daerah, Rencana Pembangunan Jangka Menengah Daerah, dan Rencana Kerja Pemerintah Daerah dapat dirubah jika tidak sesuai dengan perkembangan keadaan dalam tahun berjalan.

Dengan memperhatikan hasil capaian kinerja pelaksanaan program kegiatan, dan hasil evaluasi sampai dengan triwulan II Tahun 2022 serta sejumlah dinamika di Kota Gorontalo, menunjukkan perlunya penyesuaian sejumlah hal dalam Perencanaan Pembangunan Daerah, yang kemudian disusun dalam sebuah dokumen yakni Perubahan Rencana Kerja Pemerintah Daerah Kota Gorontalo (P-RKPD).

Berikut adalah beberapa kondisi riil dan asumsi yang melatarbelakangi Perubahan RKPD Kota Gorontalo Tahun 2022, yang sekaligus menjadi pertimbangan dalam Perubahan Renja Organisasi Perangkat Daerah, yang diuraikan sebagai berikut :

1. Perkembangan dinamika ekonomi makro Kota Gorontalo yang tidak sesuai dengan asumsi kerangka ekonomi daerah dan kerangka pendanaan, prioritas dan sasaran pembangunan, rencana program dan kegiatan prioritas daerah;
2. Keadaan yang menyebabkan saldo anggaran lebih/kurang tahun anggaran sebelumnya harus digunakan untuk tahun berjalan; dan/atau
3. Dalam hal keadaan darurat sebagaimana ditetapkan dalam peraturan perundang-undangan;
4. Memperhatikan ketentuan Pasal 17 ayat (2) Undang-Undang Nomor 17 Tahun 2003 tentang Keuangan Negara yang mengamanatkan bahwa penyusunan RAPBD berpedoman kepada RKPD dalam rangka mewujudkan tercapainya tujuan bernegara. Pasal 25 ayat (2) Undang-Undang Nomor 25



Tahun 2004 tentang Sistem Perencanaan Pembangunan Nasional yang menyatakan bahwa RKPD menjadi pedoman penyusunan RAPBD, maka untuk menjaga konsistensi antara perencanaan dan penganggaran, Perubahan RKPD 2022 yang ditetapkan dengan Peraturan Kepala Daerah menjadi landasan penyusunan Perubahan KUA dan Perubahan PPAS untuk menyusun Perubahan APBD Tahun 2022;

5. Perlunya penyesuaian asumsi-asumsi makro ekonomi Kota Gorontalo terhadap kemampuan fiskal daerah, penyesuaian angka target tujuan dan sasaran pembangunan yang akan dicapai, sinkronisasi kebijakan daerah dengan perubahan kebijakan pusat, penyesuaian proyeksi pendapatan, belanja dan pembiayaan daerah untuk merespon permasalahan aktual yang berkembang di Kota Gorontalo.

Sebagai dokumen rencana tahunan daerah, Perubahan RKPD 2022 mempunyai kedudukan yang strategis dalam penyelenggaraan pemerintahan daerah mengingat beberapa hal sebagai berikut :

1. Merupakan dokumen yang secara substansial merupakan penerjemahan dan penjabaran dari visi, misi dan program kepala daerah yang ditetapkan dalam RPJMD kedalam program dan kegiatan pembangunan tahunan daerah;
2. Memuat arahan operasional pelaksanaan program dan kegiatan pembangunan tahunan bagi seluruh Organisasi Perangkat Daerah dalam menyusun Perubahan Rencana Kerja Organisasi Perangkat Daerah;
3. Menjadi acuan Kepala Daerah dan DPRD dalam menentukan perubahan Kebijakan Umum APBD dan penentuan prioritas serta pagu anggaran sementara yang selanjutnya digunakan sebagai acuan dalam penyusunan Perubahan Anggaran Pendapatan dan Belanja Daerah;
4. Menjadi salah satu instrument evaluasi kinerja penyelenggaraan pemerintahan daerah. Melalui evaluasi terhadap pelaksanaan RKPD ini dapat diketahui sejauh mana capaian kinerja RPJMD sebagai wujud dari kinerja penyelenggaraan pemerintahan daerah hingga tahun berkenaan.



## 1.2 DASAR HUKUM PENYUSUNAN

Landasan peraturan perundang-undangan yang digunakan dalam menyusun RKPD Kota Gorontalo Tahun 2022 adalah :

1. Undang-Undang Nomor 29 Tahun 1959 tentang Pembentukan Daerah-Daerah Tingkat II di Sulawesi (Lembaran Negara Tahun 1959 Nomor 74 Tambahan Lembaran Negara Nomor 1822);
2. Undang-Undang Nomor 25 Tahun 2004 tentang Sistem Perencanaan Pembangunan Nasional (Lembaran Negara Tahun 2004 Nomor 104 Tambahan Lembaran Negara Nomor 4421);
3. Undang-Undang Nomor 12 Tahun 2011 tentang Pembentukan Peraturan Perundang-undangan (Lembaran Negara Tahun 2011 Nomor 82 Tambahan Lembaran Negara Nomor 5234);
4. Undang-Undang Nomor 23 Tahun 2014 tentang Pemerintahan Daerah (Lembaran Negara Tahun 2014 Nomor 244 Tambahan Lembaran Negara Nomor 5587) sebagaimana telah diubah beberapa kali terakhir dengan Undang-Undang Nomor 9 Tahun 2015 tentang Perubahan Kedua Atas Undang-Undang Nomor 23 Tahun 2014 tentang Pemerintahan Daerah (Lembaran Negara Tahun 2015 Nomor 58 Tambahan Lembaran Negara Nomor 5679);
5. Undang-Undang Nomor 11 Tahun 2020 tentang Cipta Kerja (Lembaran Negara Tahun 2020 Nomor 245, Tambahan Lembaran Negara Nomor 6573);
6. Undang-Undang Nomor 1 Tahun 2022 tentang Hubungan Keuangan Antara Pemerintah Pusat dan Pemerintahan Daerah (Lembaran Negara Republik Indonesia Tahun 2022 Nomor 4);
7. Peraturan Pemerintah Nomor 12 Tahun 2019 tentang Pengelolaan Keuangan Daerah (Lembaran Negara Tahun 2019 Nomor 42 Tambahan Lembaran Negara Nomor 6322);
8. Keputusan Presiden Nomor 12 Tahun 2020 tentang Penetapan Bencana Nonalam Penyebaran Covid-19 sebagai Bencana Nasional;
9. Peraturan Menteri Dalam Negeri Nomor 80 Tahun 2015 tentang Pembentukan Produk Hukum Daerah (Berita Negara Republik Indonesia Tahun 2015 Nomor 2036);



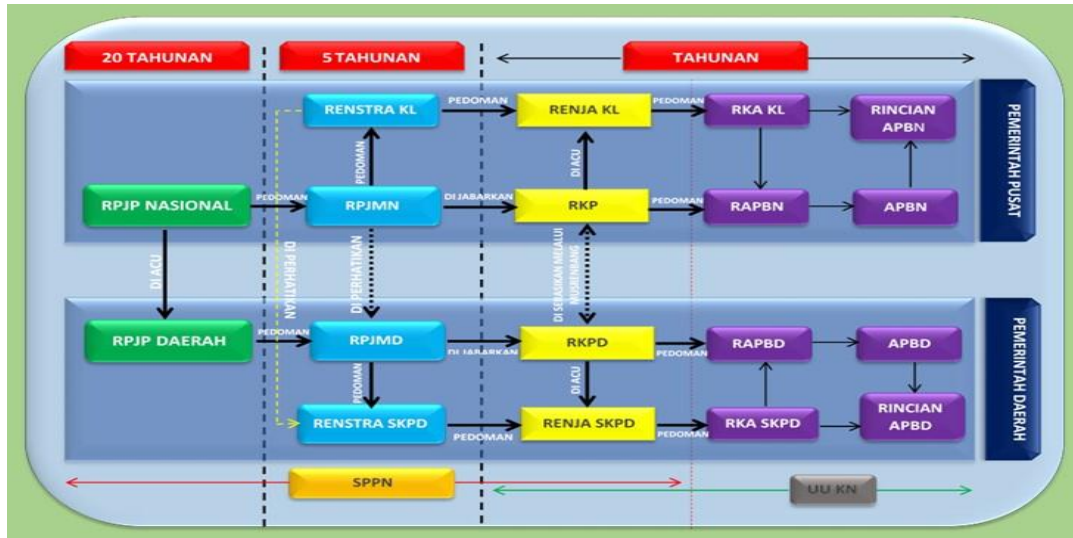
10. Peraturan Menteri Dalam Negeri Nomor 86 Tahun 2017 tentang Tata Cara Perencanaan, Pengendalian dan Evaluasi Pembangunan Daerah, Tata Cara Evaluasi Rancangan Peraturan Daerah Tentang Rencana Pembangunan Jangka Panjang Daerah dan Rencana Pembangunan Jangka Menengah Daerah, Serta Tata Cara Perubahan Rencana Pembangunan Jangka Panjang Daerah, Rencana Pembangunan Jangka Menengah Daerah, dan Rencana Kerja Pemerintah Daerah (Berita Negara Republik Indonesia Tahun 2017 Nomor 1312);
11. Peraturan Menteri Dalam Negeri Nomor 70 Tahun 2019 tentang Sistem Informasi Pemerintahan Daerah (Berita Negara Republik Indonesia Tahun 2019 Nomor 1114);
12. Peraturan Menteri Dalam Negeri Nomor 90 Tahun 2019 tentang Klasifikasi, Kodifikasi, dan Nomenklatur Perencanaan Pembangunan dan Keuangan Daerah (Berita Negara Republik Indonesia Tahun 2019 Nomor 1447);
13. Peraturan Menteri Dalam Negeri Nomor 18 Tahun 2020 tentang Peraturan Pelaksanaan Peraturan Pemerintah Nomor 13 Tahun 2019 tentang Laporan dan Evaluasi Penyelenggaraan Pemerintahan Daerah;
14. Peraturan Menteri Dalam Negeri Nomor 77 Tahun 2020 tentang Pedoman Teknis Pengelolaan Keuangan Daerah (Berita Negara Republik Indonesia Tahun 2020 Nomor 1781);
15. Peraturan Menteri Dalam Negeri Nomor 100 Tahun 2020 tentang Penerapan Standar Pelayanan Minimal;
16. Peraturan Menteri Dalam Negeri Nomor 17 Tahun 2021 tentang Pedoman Penyusunan Rencana Kerja Pemerintah Daerah Tahun 2022 (Berita Negara Republik Indonesia Tahun 2021 Nomor);
17. Peraturan Menteri Dalam Negeri Nomor 59 Tahun 2021 tentang Penerapan Standar Pelayanan Minimal;
18. Keputusan Menteri Dalam Negeri Nomor 050-3708 Tahun 2020 tentang Hasil Verifikasi dan Kodifikasi Nomenklatur Perencanaan Pembangunan dan Keuangan Daerah);



19. Peraturan Daerah Nomor 3 Tahun 2002 tentang Transparansi Penyelenggaraan Pemerintahan Daerah Kota Gorontalo (Lembaran Daerah Kota Gorontalo Tahun 2002 Nomor 3, Tambahan Lembaran Daerah Kota Gorontalo Nomor 11);
20. Peraturan Daerah Nomor 4 Tahun 2002 tentang Pengawasan Penyelenggaraan Pemerintah Daerah Kota Gorontalo (Lembaran Daerah Kota Gorontalo Nomor 4 Tahun 2002, Tambahan Lembaran Daerah Kota Gorontalo Nomor 12);
21. Peraturan Daerah Nomor 9 Tahun 2008 tentang Rencana Pembangunan Jangka Panjang Daerah Tahun 2008-2027 (Lembaran Daerah Kota Gorontalo Tahun 2008 Nomor 9, Tambahan Lembaran Daerah Kota Gorontalo Nomor 102);
22. Peraturan Daerah Nomor 9 Tahun 2019 tentang Rencana Tata Ruang Wilayah Gorontalo Tahun 2019-2039 (Lembaran Daerah Kota Gorontalo Tahun 2019 Nomor 9, Tambahan Lembaran Daerah Kota Gorontalo Nomor 223);
23. Peraturan Daerah Nomor 5 Tahun 2021 Tentang Perubahan Atas Peraturan Daerah Nomor 10 Tahun 2019 Tentang Rencana Pembangunan Jangka Menengah Daerah Kota Gorontalo Tahun 2019-2024 (Lembaran Daerah Kota Gorontalo Tahun 2021 Nomor 5, Tambahan Lembaran Daerah Kota Gorontalo Nomor 234).

### **1.3 HUBUNGAN ANTAR DOKUMEN**

Perencanaan pembangunan daerah merupakan satu kesatuan dalam sistem perencanaan pembangunan nasional. Ruang lingkup perencanaan pembangunan daerah meliputi tahapan, tata cara penyusunan, pengendalian dan evaluasi pelaksanaan rencana pembangunan daerah, yang terdiri atas Rencana Pembangunan Jangka Panjang Daerah (RPJPD), Rencana Pembangunan Jangka Menengah Daerah (RPJMD), Rencana Strategis Perangkat Daerah (Renstra PD), Rencana Kerja Perangkat Daerah (RKPD), dan Rencana Kerja Perangkat Daerah (Renja PD). Perencanaan pembangunan daerah juga mengintegrasikan Rencana Tata Ruang Wilayah (RTRW) dalam rencana pembangunan daerah.



**Gambar 1.1**

**Hubungan dokumen Perencanaan Pembangunan Nasional, Daerah, dan PD**

Perencanaan pembangunan daerah dilakukan pemerintah daerah bersama para pemangku kepentingan berdasarkan peran dan kewenangan masing-masing, selain itu juga dilaksanakan berdasarkan kondisi dan potensi yang dimiliki daerah, sesuai dinamika perkembangan daerah dan nasional.

**1.4 MAKSUD DAN TUJUAN**

**Maksud**

Perubahan Rencana Kerja Pemerintah Daerah Kota Gorontalo Tahun 2022 diaksudkan untuk memberikan gambaran kondisi Kota Gorontalo sampai dengan triwulan II Tahun 2022 atas :

1. Kondisi factual pada aspek ekonomi, aspek kesejahteraan masyarakat, aspek layanan pemerintah lainnya;
2. Mengidentifikasi sejumlah factor dan dinamika yang berkembang di masyarakat sampai dengan triwulan II Tahun 2022, yang penting untuk direspon dan disikapi Pemerintah Kota Gorontalo sampai dengan akhir tahun 2022;
3. Kondisi capaian kinerja pelaksanaan program, kegiatan dan realisasi anggaran pelaksanaan urusan pemerintahan;
4. Mengukur dan mengetahui tingkat capaian kinerja penyelenggaraan urusan pemerintahan dan posisinya terhadap target pada tahun 2022;
5. Melakukan evaluasi terhadap strategi, kebijakan dan Langkah yang sudah ditempuh Pemerintah Kota Gorontalo sampai dengan triwulan II Tahun 2022;





6. Mengidentifikasi hambatan dan persoalan dalam pelaksanaan program dan kegiatan yang direncanakan;
7. Mengidentifikasi perubahan-perubahan kebijakan / regulasi baik secara nasional dan regional perencanaan pembangunan daerah.

### **Tujuan**

Tujuan penyusunan dokumen perubahan RKPD Kota Gorontalo Tahun 2022 adalah :

1. Menyediakan dokumen yang selanjutnya menjadi pedoman dan acuan perangkat daerah dalam Menyusun perubahan Rencana Kerja Perangkat Daerah Tahun 2022 dan pedoman bagi Penyusunan Kebijakan Umum Anggaran dan Prioritas Plafon Anggaran Sementara Tahun 2022;
2. Menyediakan instrument bagi pemerintah daerah untuk mengukur kinerja dan evaluasi penyelenggaraan pemerintahan daerah pada akhir tahun 2022;
3. Menjaga konsistensi, sinergitas serta keselarasan perencanaan pembangunan nasional, regional dengan rencana pemerintah Kota Gorontalo sampai dengan akhir tahun 2022.

### **1.5 SISTEMATIKA DOKUMEN PERUBAHAN RKPD**

Perubahan RKPD ini disusun dengan sistematika sebagai berikut :

#### **BAB I PENDAHULUAN**

Berisikan gambaran umum penyusunan perubahan RKPD berupa latar belakang, dasar hukum penyusunan RKPD, hubungan antar dokumen, maksud dan tujuan, dan sistematika dokumen RKPD.

#### **BAB II EVALUASI PELAKSANAAN RKPD SAMPAI DENGAN TRIWULAN II TAHUN 2022**

Bab ini menguraikan tentang evaluasi pelaksanaan program dan kegiatan RKPD sampai dengan triwulan II tahun berjalan dan realisasi RPJMD serta tantangan dan hambatan yang ditemui dalam pelaksanaan program dan kegiatan, serta beberapa isu strategis sepanjang semester pertama tahun 2022.



### BAB III KERANGKA EKONOMI DAERAH DAN KEUANGAN DAERAH

Memuat penjelasan tentang kondisi ekonomi dan keuangan daerah sampai dengan triwulan II Tahun 2022 dan perubahan arah kebijakan pembangunan ekonomi serta perubahan arah kebijakan pendapatan, belanja dan pembiayaan sampai dengan akhir tahun 2022.

### BAB IV SASARAN DAN PRIORITAS PEMBANGUNAN DAERAH

Menjelaskan visi dan misi Kota Gorontalo yang mencakup tujuan, sasaran strategis dan arah kebijakan pembangunan serta prioritas dan sasaran pembangunan yang mencakup indikator dan target masing-masing prioritas dan sasaran pembangunan daerah.

### BAB V RENCANA KERJA DAN PENDANAAN DAERAH

Mengemukakan secara eksplisit rencana program dan kegiatan prioritas daerah yang disusun berdasarkan evaluasi pembangunan tahunan, kedudukan tahun rencana (RKPD) tahun 2022 dan capaian kinerja yang direncanakan dalam RPJMD serta pagu indikatifnya.

### BAB VI PENUTUP

Menguraikan tentang hal-hal pokok yang termuat dalam keseluruhan dokumen RKPD, sebagai pedoman bagi semua pihak dalam menfungsikan RKPD sesuai dengan ketentuan perundangan yang berlaku.



## BAB II

### EVALUASI HASIL RKPD SAMPAI DENGAN TRIWULAN II

#### 2.1 EVALUASI HASIL PELAKSANAAN RKPD SAMPAI DENGAN TRIWULAN II TAHUN 2022

Evaluasi terhadap hasil RKPD bertujuan untuk mewujudkan kesesuaian antara capaian pembangunan daerah dengan indikator kinerja yang telah ditetapkan. Evaluasi terhadap hasil RKPD ini dilakukan oleh Walikota melalui Kepala Bappeda. Kepala Bappeda melakukan penilaian rata-rata capaian kinerja dan predikat kinerja dengan menggunakan kriteria sebagaimana tercantum dalam tabel berikut ini:

**Tabel 2.1**  
**Skala Nilai Peringkat Kinerja**

No	Interval Nilai	Kriteria Penilaian
1	91% ≤ 100%	Sangat Tinggi
2	76% ≤ 90%	Tinggi
3	66% ≤ 75%	Sedang
4	51% ≤ 65%	Rendah
5	≤ 50%	Sangat Rendah

Sumber; Permen 86 Tahun 2017

Kriteria penilaian realisasi kinerja sebagaimana tercantum dalam Tabel 2.1 dapat dimaknai sebagai berikut:

a. Sangat Tinggi dan Tinggi

Kriteria ini menunjukkan pencapaian /realisasi kinerja capaian telah memenuhi target dan berada diatas persyaratan minimal kelulusan penilaian kinerja.

b. Sedang

Kriteria ini menunjukkan pencapaian/realisasi kinerja capaian telah memenuhi persyaratan minimal.

c. Rendah dan Sangat Rendah

Pencapaian/realisasi kinerja capaian belum memenuhi/masih dibawah persyaratan minimal pencapaian kinerja yang diharapkan.



Pada tahun 2022 ini, pelaksanaan evaluasi terhadap hasil RKPD 2022 dilaksanakan per Triwulan. Hasil evaluasi ini akan menjadi feedback/umpan balik bagi perencanaan pembangunan daerah dan evaluasi anggaran sebagai bahan pertimbangan dalam penyusunan Perubahan RKPD Tahun 2022 dan RKPD tahun berikutnya. Evaluasi yang digunakan dalam penyusunan Perubahan RKPD Tahun 2022 ini berisi capaian kinerja program perangkat daerah sampai dengan bulan Juni 2022 (triwulan II).

Evaluasi Kinerja dilakukan melalui beberapa tahapan. Pertama, melalui laporan evaluasi dari seluruh Perangkat Daerah per triwulan yang disampaikan kepada Walikota Gorontalo melalui Bappeda Kota Gorontalo. Laporan tersebut berupa hasil evaluasi atas hasil pelaksanaan Renja Perangkat Daerah (PD) Tahun berjalan per triwulan. Kedua, dari laporan tersebut dilakukan verifikasi terkait capaian kinerja dan realisasi anggaran. Dalam tahap ini, informasi lengkap mengenai data-data pendukung ketercapaian kinerja sangat dibutuhkan.

Capaian kinerja Program sampai dengan Triwulan II Tahun 2022 berdasarkan evaluasi pelaksanaan Program dalam Renja dan Renstra PD, dapat dilihat pada tabel 2.1.1 sebagai berikut:



**Tabel 2.2**  
**Penilaian Realisasi Kinerja dan Anggaran Perangkat Daerah sampai dengan Triwulan II Tahun 2022**

NO	NAMA OPD	TARGET KINERJA DAN ANGGARAN TAHUN 2022				REALISASI CAPAIAN KINERJA DAN ANGGARAN RENJA PD		Tingkat Capaian Kinerja dan Realisasi Anggaran RKPD/Renja Tahun 2022		Tingkat Capaian Kinerja dan Realisasi Anggaran APBD/DPA PD Tahun 2022		Predikat Tingkat Capaian RKPD	
		RKPD		APBD				(%)		(%)			
		K	Rp	K	Rp			K	Rp	K	Rp		
1	2	3	4	5	6	7	8	9	10	11	12	13	14
1	Dinas Pendidikan	100	311.453.498.168,00	100	250.911.499.274,00	23	71.524.088.908,00	23	22.96	23.00	28.91	Sangat rendah	Sangat rendah
2	Dinas Kesehatan	100	400.728.603.782,00	100	344.077.226.591,00	28	112.702.903.390,00	28	28.12	28	32.76	Sangat rendah	Sangat rendah
3	Dinas Pekerjaan Umum dan Penataan Ruang	100	168.624.110.753,00	100	265.476.703.511,00	20.42	34.429.431.301,00	20.42	20.42	20,42	20,42	Sangat rendah	Sangat rendah
4	Dinas Perumahan Rakyat dan Kawasan Permukiman	100	51.802.574.678,00	100	15.361.622.408,00	11.39	5.902.271.812,00	11.39	11.39	11.39	38.42	Sangat rendah	Sangat rendah
5	Satuan Polisi Pamong Praja	100	10.000.000.000,00	100	11.392.592.966,00	60	6.010.799.000,00	60	60.11	60	52.76	Rendah	Rendah
6	Badan Penanggulangan Bencana	100	9.336.928.603,00	100	4.878.619.587,00	42	2.216.617.922,00	42	24	42	45.44	Sangat rendah	Sangat rendah
7	Dinas Sosial dan Pemberdayaan Masyarakat	100	16.170.424.334,00	100	14.421.647.950,00	24.24	3552.703.236,00	24,24	21.97	24.24	24.63	Sangat rendah	sangat rendah
8	Dinas Tenaga Kerja, Koperasi dan UKM	100	8.931.763.632,00	100	8.718.918.369,00	22	1.918.756.000,00	22	22	22	22	Sangat rendah	sangat rendah
9	Dinas Pengendalian Penduduk, KB, Pemberdayaan Perempuan dan Perlindungan Anak	100	8.371.286.000,00	100	9.245.276.825,00	29	2.453.588.570,00	29	29.31	29	29.31	Sangat rendah	Sangat rendah
10	Dinas Pangan	100	5.000.000.000,00	100	4.818.778.847,00	41	1.955.241.068,00	41	39.10	41	41	Sangat rendah	Sangat rendah
11	Dinas Lingkungan Hidup	100	17.092.181.915,00	100	15.524.880.563,00	40	6.702.017.293,00	40	39.21	40	43.17	Sangat rendah	Sangat rendah
12	Dinas Kependudukan dan Pencatatan Sipil	100	4.700.000.000,00	100	4.557.841.612,00	22	1.019.215.325,00	22	21.69	22	22.36	Sangat rendah	Sangat rendah
13	Dinas Perhubungan	100	7.000.000.000,00	100	7.028.724.255,00	30	3.358.060.231,00	30	47.97	30	47.97	Sangat rendah	Sangat rendah
14	Dinas Komunikasi, Informatika dan Persandian	100	7.500.000.000,00	100	10.033.620.934,00	45	3.446.831.122,00	45	47	45	34	Sangat rendah	Sangat rendah
15	Dinas Penanaman Modal dan Pelayanan Terpadu Satu Pintu	100	5.600.000.000,00	100	5.343.285.017,00	43	2.323.073.888,00	43	41.48	43	43.48	Sangat rendah	Sangat rendah
16	Dinas Kearsipan dan Perpustakaan	100	5.106.594.555,00	100	4.856.263.501,00	34	1.653.906.540,00	34	32.39	34	34.06	Sangat rendah	Sangat rendah



NO	NAMA OPD	TARGET KINERJA DAN ANGGARAN TAHUN 2022				REALISASI CAPAIAN KINERJA DAN ANGGARAN RENJA PD		Tingkat Capaian Kinerja dan Realisasi Anggaran RKPD/Renja Tahun 2022		Tingkat Capaian Kinerja dan Realisasi Anggaran APBD/DPA PD Tahun 2022		Predikat Tingkat Capaian RKPD	
		RKPD		APBD				(%)		(%)			
		K	Rp	K	Rp	K	Rp	K	Rp	K	Rp	K	Rp
1	2	3	4	5	6	7	8	9	10	11	12	13	14
17	Dinas Kelautan, Perikanan dan Pertanian	100	16.538.371.068,00	100	14.019.698.185,00	33	4.629.209.810,00	33	27.99	33	33.02	Sangat rendah	Sangat rendah
18	Dinas Pariwisata, Kepemudaan dan Olahraga	100	8.200.000.000,00	100	8.008.294.775,00	23	1.887.129.027,00	23	23.01	23	23.56	Sangat rendah	Sangat rendah
19	Dinas Perdagangan dan Perindustrian	100	6.570.181.039,00	100	6.243.592.069,00	66	4.373.337.588,00	66	66.56	66	70.05	Sedang	Sedang
20	Sekretariat Daerah	100	56.525.963.443,00	100	49.984.080.018,00	42	23.919.305.857,00	42	42.31	42	47.85	Sangat rendah	Sangat rendah
21	Sekretariat DPRD	100	36.552.857.434,00	100	36.342.301.000,00	44	9.820.046.498,00	44	26.89	44	27.02	Sangat rendah	Sangat rendah
22	Badan Perencanaan, Penelitian dan Pengembangan Daerah	100	10.500.000.000,00	100	10.003.081.832,00	41.77	4.178.502.985,00	41.77	39.80	41.77	41.77	Sangat rendah	Sangat rendah
23	Badan Keuangan	100	42.613.458.142,00	100	38.131.156.554,00	39	7.815.060.293,00	39	18.34	39	20.50	Sangat rendah	Sangat rendah
24	Badan Kepegawaian, Pendidikan dan Pelatihan	100	8.800.000.000,00	100	8.479.464.572,30	48.01	3.168.169.421,00	48.01	36.00	48.01	37.36	Sangat rendah	Sangat rendah
25	Inspektorat	100	13.016.384.824,00	100	12.533.991.201,00	48.08	4.577.164.900,00	48.08	35.16	48.08	36.52	Sangat rendah	Sangat rendah
26	Kantor Camat Kota Timur	100	9.597.332.271,00	100	9.374.329.580,00	37.41	1.991.403.000,33	37.41	20.75	37.41	21.24	Sangat rendah	Sangat rendah
27	Kantor Camat Kota Barat	100	11.288.533.457,00	100	10.795.703.706,00	35	4.291.180.954,00	35	38.01	35	39.75	Sangat rendah	Sangat Rendah
28	Kantor Camat Kota Selatan	100	8.358.434.475,00	100	8.253.279.569,00	51	3.297.682.070,00	51	39.45	51	39.96	Rendah	Sangat Rendah
29	Kantor Camat Kota Utara	100	9.253.804.621,00	100	8.803.166.078,00	31.02	3.381.831.166,00	31.02	36.55	31.02	38.42	Sangat rendah	Sangat rendah
30	Kantor Camat Duingi	100	9.159.143.764,00	100	8.728.799.554,00	26.05	3.655.112.647,00	26.05	39.91	26.05	41.87	Sangat rendah	Sangat rendah
31	Kantor Camat Kota Tengah	100	9.679.106.906,00	100	9.191.409.191,00	38	3.619.257.713,00	38	37.39	38	39.38	Sangat rendah	Sangat rendah
32	Kantor Camat Hulonthalangi	100	8.500.362.868,00	100	8.087.338.069,00	50	3.499.824.842,00	50	49.24	50	51.75	Sangat Rendah	Sangat rendah
33	Kantor Camat Sipatana	100	8.078.979.077,00	100	7.668.392.582,00	50	3.499.824.842,00	50	43,54	50	45,64	Sangat Rendah	Sangat rendah
34	Kantor Camat Dumbo Raya	100	8.039.569.869,00	100	7.630.033.343,00	35	2.835.719.665,00	35	35.27	35	37.17	Sangat rendah	Sangat rendah
35	Badan Kesatuan Bangsa dan Politik	100	5.200.000.000,00	100	5.335.542.201,00	47.06	2.539.769.843,00	47.06	48.84	47.06	47,60	Sangat rendah	Sangat rendah
	<b>TOTAL</b>	<b>100</b>	<b>1.323.860.449.678,00</b>	<b>100</b>	<b>1.244.261.156.214,00</b>		<b>358.833.532.726,00</b>	<b>37.35</b>	<b>34.63</b>	<b>37.35</b>	<b>36.86</b>	<b>Sangat rendah</b>	<b>Sangat rendah</b>



Pada tabel Penilaian Realisasi Kinerja dan Anggaran Perangkat Daerah sampai dengan Triwulan II Tahun 2022 diatas menunjukkan bahwa rata-rata capaian realisasi anggaran Perangkat Daerah mencapai 34,63 % dengan kriteria Sangat Rendah. Secara terperinci capaian realisasi anggaran Perangkat Daerah sebagai berikut:

- a. Capaian realisasi Anggaran kriteria Sedang ada 1 (satu) Perangkat Daerah atau sebesar 2,86 %
- b. Capaian realisasi Anggaran kriteria Rendah ada 1(satu) Perangkat Daerah atau sebesar 2,86 %
- c. Capaian realisasi Anggaran kriteria Sangat Rendah ada 33 (tiga puluh tiga) Perangkat Daerah atau sebesar 94,29 %

Adapun untuk capaian kinerja RKPD rata-rata dari seluruh Perangkat Daerah masih sangat rendah 37,35 % dengan rincian sebagai berikut :

- a. Capaian realisasi Anggaran kriteria Sedang ada 1 (satu) Perangkat Daerah atau sebesar 2,86 %
- b. Capaian realisasi Anggaran kriteria Rendah ada 1(satu) Perangkat Daerah atau sebesar 2,86 %
- c. Capaian realisasi Anggaran kriteria Sangat Rendah ada 33 (tiga puluh tiga) Perangkat Daerah atau sebesar 94,29 %

Beberapa Faktor penghambat dari capaian realisasi baik kinerja maupun keuangan masih Sangat Rendah adalah sebagai berikut :

- a. Berkurangnya belanja operasional, karena adanya pembayaran TPP 50% untuk gaji 14 dan pembayaran TPP 50% untuk gaji 13.
- b. Proses tender ataupun lelang pada program kegiatan yang bersumber dana DAK.
- c. Penempatan anggaran kas tidak sinkron dengan target pelaksanaan kegiatan, dan lambatnya dalam melakukan pertanggung jawaban pada kegiatan yang sudah di laksanakan sehingga menyebabkan tidak selarasnya realisasi kinerja dengan anggaran, realisasi anggaran menumpuk pada triwulan 3 dan 4.

Adapun faktor pendorong dari capaian realisasi kinerja program maupun anggaran adalah sebagai berikut:

- a. Program dan kegiatan dilaksanakan sesuai dengan Rencana Operasional Program Kegiatan (ROPK)



- b. Pengendalian kinerja fisik dan keuangan dilaksanakan secara periodik oleh Perangkat Daerah.
- c. Integrasi sistem perencanaan, penganggaran, pelaporan sampai dengan monev.
- d. Perhatian Pimpinan Perangkat Daerah terhadap Alur proses dan Tahapan Perencanaan, Penganggaran, Pelaksanaan dan Pelaporan.

Rekomendasi dan saran tindak lanjut terhadap pelaksanaan pada Triwulan III dan IV Tahun 2022 sebagai berikut:

- a. Perangkat Daerah agar tetap menerapkan prinsip efektif dan efisien dalam pengelolaan anggaran,
- b. Kegiatan yang dilakukan dengan mekanisme lelang agar memperhitungkan jangka waktu penyelesaian pelaksanaan pekerjaan,
- c. Kegiatan-kegiatan yang sumber dananya DAK dan DID agar memperhatikan ketentuan-ketentuan peruntukannya, proses pencairan dan penyalurannya .

## 2.2 PERMASALAHAN PEMBANGUNAN DAERAH

Perumusan permasalahan pembangunan daerah diperlukan untuk mengidentifikasi berbagai faktor yang mempengaruhi keberhasilan pencapaian target kinerja pembangunan daerah, yang menjadi tolok ukur untuk dilakukan Perubahan Rencana Kerja Pemerintah Daerah (RKPD) dan perubahan Anggaran Pendapatan Belanja Daerah (APBD).

Permasalahan pembangunan daerah dirumuskan berdasarkan evaluasi terhadap hasil RKPD dan Renja OPD sampai dengan triwulan II Tahun 2022 yang disajikan pada Tabel 2.2 berikut ini:

**Tabel 2.3**  
**Permasalahan dan Solusi Tindak Lanjut**

No	Perangkat Daerah	Permasalahan Perubahan	Solusi Tindak Lanjut
1.	Dinas Pendidikan	- Sebagaian besar sub kegiatan pada Program Pengelolaan Pendidikan yang bersumber dari Dana DAK masih dalam tahap tender sehingga mengakibatkan realisasi yang masing sangat rendah	- Perlu penyesuaian target pada beberapa sub kegiatan untuk pencapaian hasil yang maksimal. - Perlu penyesuaian indicator sub kegiatan yang mengacu pada Kepmen 050 5889





No	Perangkat Daerah	Permasalahan Perubahan	Solusi Tindak Lanjut
		<ul style="list-style-type: none"> <li>- Pelaksanaan Giat pada Dinas Pendidikan Sebagian besar dilaksanakan pada Triwulan III dan IV.</li> </ul>	
2.	Dinas Kesehatan	<ul style="list-style-type: none"> <li>- Adanya penundaan pengadaan alat antropometri dan USG 2D pada kegiatan pengadaan alkes sesuai surat USG 2 D Digital sesuai Himbauan Kemenkes untuk dilakukan penundaan sementara proses pengadaan (Surat No. PR.01.01/I/801/2022, tanggal 7 Februari 2022). Dan nanri dapat dilaksanakan Kembali pada bulan Juni 2022 sesuai surat pemberitahuan Kemenkes No. PR.01.01/I/5762/2022.</li> <li>- Perubahan spec sesuai Surat Edaran No. HK.02.02/iii/5740/2022 tentang Standar Teknis Pelayanan Alat Antropometri dan penambahan jenis alat yang berbeda dengan jenis sebelumnya (saat desk) Perubahan spec akan merubah data yang diinput dan oerlu penyesuaian Kembali.</li> <li>- Anggaran yang bersumber DAK Non Fisik kegiatan baru bisa dilaksanakan setelah transfer tahap I (mei 2022) keluar.</li> </ul>	<ul style="list-style-type: none"> <li>- Penyesuaian Anggaran dan target kinerja anggaran</li> <li>- Melakukan refocusing mandiri untuk belanja belanja yang belum terealisasi untuk memaksimalkan kegiatan lainnya</li> <li>- Dilakukan Kembali proses sesuai ketentuan yang berlaku.</li> </ul>
3.	Dinas PUPR	beberapa kegiatan yang belum	segera mempercepat



No	Perangkat Daerah	Permasalahan Perubahan	Solusi Tindak Lanjut
		<p>mengajukan permintaan belanja, seperti pengadaan barang dan kegiatan2 fisik lainnya yang masih di kisaran pengajuan uang muka serta masih adanya perbaikan dokumen kontrak sehingga berdampak pada realisasi anggaran yang masih rendah.</p>	<p>pengajuan permintaan dan proses lelang dengan melengkapi dokumen-dokumen yang dibutuhkan pada proses lelang.</p>
4.	Dinas Perkim	<p>Pogram Pembangunan Rumah Bagi Korban Bencana belum terealisasi disebabkan karena :</p> <ul style="list-style-type: none"> <li>- Ketergantungan pada peristiwa bencana alam yang terajadi di Kota Gorontalo.</li> <li>- Belum adanya regulasi terkait penyaluran rumah bagi Korban bencana maupun bagi Warga Terdampak program.</li> </ul>	<ul style="list-style-type: none"> <li>- Mendata rumah yang berada di lokasi rawan bencana dan yang pernah terkena bencana.</li> <li>- Menyusun regulasi / Perwako terkait penyaluran rumah bagi Korban bencana maupun bagi Warga Terdampak Program.</li> </ul>
5.	Dinas Satpol PP	<p>Minimnya Belanja Operasional (Selisih Kurang Biaya Tagihan Listrik, Air, TPP, BPJS ketenaga kerjaan, dan belanja penanganan covid)</p> <p>Pelaksanaan Pelatihan Bimtek terkait dengan teknis lapangan personil satpol pp</p> <p>Keterbatasan sarpras dalam pelaksanaan kegiatan lapangan</p> <p>Belum tersedianya bangunan gedung yg representatif beserta fasilitas penunjang</p>	<p>Dukungan anggaran untuk memaksimalkan seluruh pelaksanaan kegiatan</p> <p>Dukungan dan perhatian dari pemangku kebijakan terkait realisasi anggaran</p>
6.	Badan Penanggulangan	Adanya refocusing mandiri. Yang berkurangnya belanja operasional	Melakukan refocusing mandiri pada kegiatan-kegiatan yg



No	Perangkat Daerah	Permasalahan Perubahan	Solusi Tindak Lanjut
	Bencana	karena adanya pembayaran TPP 50% untuk gaji 14, dan TPP 50% untuk Gaji 13.	capaian dan realisasi anggarannya belum sesuai dengan target.
7.	Dinas Sosial dan Pemberdayaan Masyarakat	Dinas Sosial Dan Pemberdayaan Masyarakat tidak ada permasalahan, hanya saja kebanyakan pelaksanaan kegiatan Bansos berupa kegiatan KUBE dan BSPD serta belanja Modal pengaanggarannya teranggarkan pada Triwulan III	Dinas Sosial dan Pemberdayaan Masyarakat sementara melakukan proses pengajuan Bansos Administrasi melalui ULP dan Pejabat Pengadaan sambil menunggu SPD di buka dari Badan Keuangan
8.	Dinas Tenaga Kerja, Koperasi dan UKM	<ul style="list-style-type: none"> <li>- Adanya pengurangan anggaran untuk penanggulangan covid berimbas pada belanja belanja kegiatan</li> <li>- Adanya refocusing mandiri. Yang berkurangnya belanja operasional karena adanya pembayaran TPP 50% untuk gaji 14, dan TPP 50% untuk Gaji 13.</li> </ul>	<ul style="list-style-type: none"> <li>- Meminimalisir pengeluaran yang tidak terlalu penting</li> <li>- Memperhatikan Kembali target dan indicator kegiatan.</li> </ul>
9.	DPPKBP3A	Kurangnya anggaran listrik, air, BBM, TPP, Pemeliharaan CCTV, papan ucapan sehingga harus melakukan pergeseran/perubahan melalui anggaran yang berkenan.	Melakukan reconfusing mandiri untuk dialihkan pada kegiatan-kegiatan yang membutuhkan tambahan anggaran.
10.	Dinas Pangan	Ada beberapa kegiatan di Dinas Pangan yang belanjanya diserahkan kepada masyarakat, mengalami kendala karena adanya ketidaksesuaian harga dilapangan dengan yang sudah terinput dalam RKA.	Akan dilalukan koreksi pada perubahan anggaran dengan menyesuaikan harga yg berlaku sekarang dan mengurangi volume berdasarkan anggaran yang ada



No	Perangkat Daerah	Permasalahan Perubahan	Solusi Tindak Lanjut
11.	Dinas Lingkungan Hidup	<ul style="list-style-type: none"> <li>- Adanya Pembatasan Pelaksanaan Program kegiatan di Dinas Lingkungan Hidup Kota Gorontalo, Karena Adanya Covid 19 Sehingga Kegiatan-kegiatan Sosialisasi dan pemantauan Belum bisa terpenuhi.</li> <li>- Kurangnya Anggaran untuk pemenuhan indikator program kegiatan untuk memenuhi target indikator tersebut. sehingga tidak tercovernya sarana dan prasarana kebutuhan dinas lingkungan Hidup dan standar untuk upah petugas kebersihan belum sesuai UMP.</li> <li>- Kurangnya Armada kebersihan untuk melakukan pengangkutan di kota Gorontalo.</li> <li>- Kurangnya Pemeliharaan untuk taman-taman di kota Gorontalo</li> <li>- Banyaknya Penumpukan sampah sehingga jumlah sampah di kota Gorontalo melebihi target anggaran yang sudah di tetapkan .</li> </ul>	<ul style="list-style-type: none"> <li>- Melakukan Refocusing mandiri untuk memenuhi kegiatan-kegiatan yang membutuhkan tambahan anggaran serta melakukan penyesuaian target indikator yang belum bisa dicapai</li> <li>- Melakukan penyusuaian upah petugas sesuai UMP</li> <li>- Menambah sarana dan prasarana suku cadang,bbm dan pemeliharaan lainnya .</li> <li>- Permintaan penambahan Armada kebersihan agar pengangkutan sampah di Kota Gorontalo dapat di lakukan secara maksimal karena jumlah Armada di Dinas lingkungan hidup kota Gorotalo masih sangat minim dan banyak yang sudah Tua,sehingga permintaan untuk pemeliharanya lebih banyak.</li> <li>- Permintaan penambahan anggaran untuk pemeliharaan taman yang sudah rusak.</li> <li>- Permintaan penambahan</li> </ul>



No	Perangkat Daerah	Permasalahan Perubahan	Solusi Tindak Lanjut
			anggaran untuk TPA, Karena di Kota Gorontalo, banyak volume sampah yang harus di angkut.
12	Dinas Kependudukan dan Pencatatan Sipil	Minimnya belanja operasional rutin (Gaji PNS, Gaji TPKD, TPP, Belanja Listrik dan Air	Perlu penyesuaian Anggaran dan target
13.	Dinas Perhubungan	Adanya Pembatasan Kegiatan Karena Covid sehingga Kegiatan Penyediaan Angkutan Umum untuk Jasa Angkutan Orang dan/ atau Barang antar Kota dalam 1 (satu) Daerah Kabupaten / Kota Belum dapat Terpenuhi Targetnya.	Refocusing Mandiri Untuk di Alihkan pada Kegiatan yang Lebih Urgent
14.	Dinas Komunikasi, Informasi dan Persandian	<ul style="list-style-type: none"> <li>- Untuk sub kegiatan penyelenggaraan system jaringan intra pemerintah daerah terkendala pada penyedia (provider) yang selalu ada keterlambatan pada proses.</li> <li>- Kurangnya regulasi yang mendasari kegiatan statistic dan persandian</li> </ul>	<ul style="list-style-type: none"> <li>- Harus memperhatikan dan mengingatkan kembali provider agar penyelenggaraan system jaringan intra pemerintah berjalan dengan prosedur dan waktu yang sudah ditentukan.</li> <li>- Laksanakan pembuatan regulasi tentang statistic dan persandian.</li> </ul>
15.	DPMPTSP	Minimnya belanja operasional yang mengakibatkan kurang maksimalnya pemenuhan target kegiatan	perlu adanya penyesuaian dan penambahan anggaran agar terpenuhi seluruh target kegiatan guna mewujudkan peningkatan pelayanan



No	Perangkat Daerah	Permasalahan Perubahan	Solusi Tindak Lanjut
			kepada masyarakat
16.	Dinas Pariwisata, Pemuda dan Olahraga	- Tidak ada peningkatan pada objek wisata dikarenakan adanya refocusing anggaran untuk penanggulangan penyebaran Covid-19.	- Mengurangi target indikator kegiatan dan memaksimalkan anggaran pada kegiatan lainnya
17.	Dinas Kearsipan dan Perpustakaan	Bid. Perpustakaan <ol style="list-style-type: none"> <li>1. Belum adanya penetapan akreditasi perpustakaan.</li> <li>2. Kurangnya koleksi bahan pustaka</li> <li>3. Tidak adanya digitalisasi perpustakaan</li> <li>4. Kegiatan wisata baca yang terhenti akibat COVID.</li> <li>5. Kurangnya Ketersediaan SDM (pustakawan)</li> </ol>	<ol style="list-style-type: none"> <li>1. Ditetapkannya Akreditasi perpustakaan guna meningkatkan kepercayaan pemustaka terhadap kinerja perpustakaan serta menjamin kualitas kegiatan perpustakaan.</li> <li>2. Menambah koleksi perpustakaan.</li> <li>3. Pengadaan perpustakaan digital</li> <li>4. Mengaktifkan kembali kegiatan wisata baca sebagai salah satu indikator dalam mencapai tujuan</li> <li>5. Ketersediaan SDM sesuai kebutuhan.</li> </ol>
		Kearsipan <ol style="list-style-type: none"> <li>1. Belum maksimalnya pengelolaan arsip.</li> <li>2. Jadwal retensi arsip oleh OPD belum berjalan sesuai ketentuan</li> <li>3. belum adanya kegiatan pemusnahan arsip (dinamis retensi 1 tahun)</li> </ol>	<ol style="list-style-type: none"> <li>1. Mengolah/mengelola arsip dinamis secara maksimal.</li> <li>2. Jadwal retensi arsip oleh OPD di laksanakan sesuai aturan</li> <li>3. Pelaksanaan pemusnahan arsip (retensi 1 thn) harus dilaksanakan sehingga arsip tidak menumpuk.</li> </ol>



No	Perangkat Daerah	Permasalahan Perubahan	Solusi Tindak Lanjut
		<p>4. Tidak adanya Ketersediaan SDM arsip (ARSIPARIS).</p> <p>5. Tidak adanya ruang penyimpanan arsip (DEPOT arsip)</p>	<p>4. Menambah ketersediaan SDM ARSIP (ARSIPARIS)</p> <p>5. Pengadaan DEPO ARSIP</p>
18	Dinas Kelautan, Perikanan dan Pertanian	Pengurangan belanja operasional kegiatan, karena adanya pembayaran TPP 50% untuk gaji 14 dan TPP 50% untuk gaji 13.	Mengurangi target indikator kegiatan dan memaksimalkan anggaran pada kegiatan lainnya.
19	Dinas Perdagangan dan Perindustrian	Minimnya Belanja Operasional untuk menunjang kegiatan yang ada	Perlu adanya Dukungan (penambahan) anggaran di masing-masing belanja untuk memaksimalkan seluruh pelaksanaan kegiatan
20	SETDA - Bagian Pembangunan - Bagian PKP - Bagian Ekonomi - Bagian BPBJ - Bagian Tata Pemerintahan - Bagian Organisasi dan Tata Laksana	Adanya refocusing mandiri, pengurangan belanja operasional kegiatan karena adanya pembayaran TPP 50% untuk gaji 14 dan TPP 50% untuk Gaji 13	Dukungan anggaran untuk memaksimalkan kegiatan yang ada
21.	Sekretariat DPRD	- Perencanaan ,evaluasi dan kinerja Perangkat daerah dengan capaian realisasi	- Rapat evaluasi kinerja yang di tergetkan dengan merealisasikan belanja



No	Perangkat Daerah	Permasalahan Perubahan	Solusi Tindak Lanjut
		<p>kinerja sebesar 51 % pada sub kegiatan lainnya nanti akan di realisasikan pada Triwulan 3 dan 4 mengingat timing pelaksanaannya nanti pada triwulan 3 dan 4 seperti pelaksanaan kegiatan penyusunan DPA dan RKA. Kemudian persentase realisasi keuangan menunjukkan relaisasi di bawah 50 % di sub kegiatan Evaluasi kinerja</p> <ul style="list-style-type: none"> <li>- Keterlambatan dalam hal pertanggungjawaban kegiatan, sehingga berdampak pada realisasi anggaran.</li> </ul>	<p>makan minum rapat timing pelaksanaannya akan dilaksanakan pada waktu waktu tertentu. Dan dapat mempertimbangkan untuk merealisasikan belanja makan minum untuk efisiensi anggaran yang akan di realokasikan ke kegiatan yang lebih membutuhkan. Kemudian untuk realisasi belanja lembur sebagian anggaran akan di rasionalisasikan kembali pada RKPD Perubahan dengan merealokasikan anggaran ke belanja wajib mengikat.</p> <ul style="list-style-type: none"> <li>- Segera merealisasikan kegiatan dan membuat laporan pertanggungjawaban tepat waktu</li> </ul>
22.	BAPPEDA	<ul style="list-style-type: none"> <li>- menerapkan prinsip efektif dan efisien dalam pengelolaan anggaran.</li> <li>- Minimnya belanja operasional sehingga kebutuhan rutin yang bersifat wajib mengikat belum terpenuhi (selisih kurang TPP, gaji TPKD, daya listrik dan PDAM)</li> </ul>	<ul style="list-style-type: none"> <li>- Dukungan anggaran untuk memaksimalkan pelaksanaan kegiatan (melakukan refocusing mandiri) dengan menunda kegiatan kegiatan yang belum mendesak/wajib</li> <li>- perlu untuk menambahkan sub kegiatan baru yakni sosialisasi Dan diseminasi</li> </ul>





No	Perangkat Daerah	Permasalahan Perubahan	Solusi Tindak Lanjut
		<ul style="list-style-type: none"> <li>- Hasil dari penelitian perlu untuk disosialisasikan kepada masyarakat luas dalam rangka edukasi dan pemberian informasi. Pada tahun2 sebelumnya hasil kegiatan penelitian langsung bisa disosialisasikan pada kegiatan yg sama, dengan munculnya kepmen 050 Tahun 2020 telah mengatur tersendiri sub.kegiatan untuk desiminasi Hasil-hasil Kelitbangan. Sehingga perlu menambahkan kegiatan tersebut pada perubahan renja.</li> </ul>	hasil-hasil Kelitbangan.
23.	Badan Keuangan	<ul style="list-style-type: none"> <li>- Adanya pembayaran TPP 50% untuk gaji 14 dan pembayaran TPP 50% untuk gaji 13, sehingga menyebabkan kurangnya anggaran untuk belanja operasional lainnya.</li> <li>- Adanya pengurangan pagu anggaran PD sehingga mengakibatkan berkurangnya pagu insentif pemungutan pajak dan retribusi daerah pada sub kegiatan penagihan pajak daerah.</li> </ul>	Melakukan refocusing mandiri pada kegiatan-kegiatan yg capaian dan realisasi anggarannya belum sesuai dengan target
24.	BKPP	- Ada Beberapa Kegiatan belum	- Melaksanakan kegiatan



No	Perangkat Daerah	Permasalahan Perubahan	Solusi Tindak Lanjut
		<p>teralisasi karena dijadwalkan pada Triwulan III.</p> <ul style="list-style-type: none"> <li>- Pada sub kegiatan Penyusunan Rencana Kebutuhan, Jenis dan Jumlah Jabatan untuk Pelaksanaan Pengadaan ASN masih sangat rendah realisasinya, karena Tahapan Pelaksanaan rekrutmen PPPK belum ditetapkan oleh BKN.</li> <li>- Untuk capaian kinerja sudah mencapai 50 % keatas di triwulan II, namun dari sisi realisasi keuangan masih rendah.</li> </ul>	<p>diawal bulan Juli Triwulan III</p> <ul style="list-style-type: none"> <li>- Menunggu penetapan kuota dan Tahapan/Jadwal Pelaksanaan.</li> <li>- Merasionalisasikan anggaran ke belanja wajib mengikat untuk usulan pada RKPD Perubahan 2022.</li> </ul>
25.	Inspektorat	<ul style="list-style-type: none"> <li>- Kurangnya anggaran untuk pelaksanaan pengawasan</li> <li>- Anggaran TPP hanya untuk kebutuhan 10 bulan</li> </ul>	<ul style="list-style-type: none"> <li>- Beberapa sub kegiatan belum direalisasikan agar kegiatan pengawasan dapat dilaksanakan secara optimal</li> <li>- Adanya alokasi/ penambahan anggaran untuk pembayaran 2 bulan TPP</li> </ul>
26.	Kec. Kota Timur	<p>Pembangunan Sarana dan Prasarana Kelurahan belum bisa direalisasikan pekerjaannya disebabkan:</p> <ul style="list-style-type: none"> <li>- Belum terbitnya petunjuk teknis terkait dengan Dana Kelurahan</li> <li>- Komponen Standar Harga untuk paket pekerjaan belum dibuat yang disebabkan oleh</li> </ul>	<ul style="list-style-type: none"> <li>- Penerbitan Surat Keputusan terkait petunjuk pelaksanaan kegiatan Dana Kelurahan ada ditingkat Kota Gorontalo</li> <li>- Rencana Anggaran Biaya (RAB) Dana Kelurahan akan dibuat sebelum Tahapan Perubahan Anggaran APBD Tahun</li> </ul>



No	Perangkat Daerah	Permasalahan Perubahan	Solusi Tindak Lanjut
		Rencana Anggaran Biaya (RAB) belum disusun	2022
27.	Kec. Kota Barat	Pembangunan Sarana dan Prasarana Kelurahan Realisasinya Masih 0 disebabkan Komponen Standar Harga (ASB dan HSPK) untuk paket pekerjaan belum dibuat yang disebabkan oleh Rencana Anggaran Biaya (RAB) belum disusun dan terdapat Ketidaksinkronan antara paket pekerjaan dengan hasil usulan musrenbang tahun sebelumnya	Rencana Anggaran Biaya (RAB) Dana Kelurahan akan dibuat sebelum Tahapan Perubahan Anggaran APBD Tahun 2022 dan memverifikasi kembali hasil usulan musrenbang tahun sebelumnya
28.	Kec. Kota Selatan	<ul style="list-style-type: none"> <li>- Terdapatnya kelebihan Komponen Dana/Anggaran pada Pos Kegiatan Gaji dan Tunjangan</li> <li>- Untuk capaian kinerja sudah mencapai 50 % di triwulan 2, namun dari sisi realisasi keuangan masih rendah.</li> <li>- Keterlambatan dalam membuat laporan pertanggungjawaban kegiatan sehingga berdampak pada realisasi anggaran yang masih rendah.</li> </ul>	<ul style="list-style-type: none"> <li>- Merasionalisasikan anggaran Gaji dan Tunjangan ke dalam Komponen yang kurang, dan Belanja Kegiatan lain untuk usulan pada RKPD Perubahan 2022.</li> <li>- Merasionalisasikan anggaran ke belanja wajib mengikat untuk usulan pada RKPD Perubahan 2022.</li> <li>- Membuat laporan pertanggungjawaban secara optimal dan tepat waktu.</li> </ul>
29.	Kec. Kota Utara	<ul style="list-style-type: none"> <li>- Keterlambatan dalam membuat laporan pertanggungjawaban kegiatan sehingga berdampak</li> </ul>	<ul style="list-style-type: none"> <li>- Membuat laporan pertanggungjawaban secara optimal dan tepat waktu.</li> </ul>



No	Perangkat Daerah	Permasalahan Perubahan	Solusi Tindak Lanjut
		pada realisasi anggaran yang masih rendah.	
30.	Kec. Duingingi	<ul style="list-style-type: none"> <li>- Adanya pembatasan pelaksanaan kegiatan sehingga pemenuhan target kegiatan pengembangan kompetensi tidak terpenuhi.</li> <li>- Keterlambatan dalam membuat laporan pertanggungjawaban kegiatan sehingga berdampak pada realisasi anggaran yang masih rendah.</li> <li>- Untuk capaian kinerja sudah mencapai 50 % di triwulan 2, namun dari sisi realisasi keuangan masih rendah.</li> <li>- Pembangunan Sarana dan Prasarana Kelurahan belum bisa direalisasikan pekerjaannya disebabkan:</li> <li>- Belum terbitnya petunjuk teknis terkait dengan Dana Kelurahan</li> <li>- Komponen Standar Harga untuk paket pekerjaan belum dibuat yang disebabkan oleh Rencana Anggaran Biaya (RAB) belum disusun.</li> </ul>	<ul style="list-style-type: none"> <li>- Melakukan refocusing mandiri untuk dialihkan pada kegiatan-kegiatan yang membutuhkan tambahan anggaran.</li> <li>- Melakukan penyesuaian target indikator</li> <li>- Membuat laporan pertanggungjawaban secara optimal dan tepat waktu</li> <li>- Merasionalisasikan anggaran ke belanja wajib mengikat untuk usulan pada RKPd Perubahan 2022.</li> <li>- Penerbitan Surat Keputusan terkait petunjuk pelaksanaan kegiatan Dana Kelurahan ada ditingkat Kota Gorontalo</li> <li>- Rencana Anggaran Biaya (RAB) Dana Kelurahan akan dibuat sebelum Tahapan Perubahan Anggaran APBD Tahun 2022.</li> </ul>
31.	Kec. Kota Tengah	Pembangunan Sarana dan Prasarana Kelurahan belum bisa direalisasikan pekerjaannya disebabkan belum terbitnya petunjuk teknis terkait dengan	Penerbitan Surat Keputusan terkait petunjuk pelaksanaan kegiatan Dana Kelurahan ada ditingkat Kota Gorontalo.



No	Perangkat Daerah	Permasalahan Perubahan	Solusi Tindak Lanjut
		Dana Kelurahan.	
32.	Kec. Hulonthalangi	<ul style="list-style-type: none"> <li>- Untuk capaian kinerja sudah mencapai 50 % di triwulan 2, namun dari sisi realisasi keuangan masih rendah.</li> </ul>	<ul style="list-style-type: none"> <li>- Merasionalisasikan anggaran ke belanja wajib mengikat untuk usulan pada RKPD Perubahan 2022.</li> </ul>
33.	Kec. Sibatana	<ul style="list-style-type: none"> <li>- Pembangunan Sarana dan Prasarana Kelurahan belum bisa direalisasikan pekerjaannya disebabkan:               <ol style="list-style-type: none"> <li>1. Belum terbitnya petunjuk teknis terkait dengan Dana Kelurahan</li> <li>2. Komponen Standar Harga untuk paket pekerjaan belum dibuat yang disebabkan oleh Rencana Anggaran Biaya (RAB) belum disusun</li> </ol> </li> <li>- Kegiatan Koordinasi/Sinergi Dengan Perangkat Daerah yang Tugas dan Fungsinya di Bidang Penegakan Peraturan Perundang-Undangan dan/atau Kepolisian Negara Republik Indonesia. Kegiatan ini belum bisa terealisasi di Triwulan I dan II di sebabkan : Adanya pembatasan pelaksanaan kegiatan ini sehingga pemenuhan target kegiatan Sosialisasi Penegakan Perda Perkada tidak terpenuhi.</li> </ul>	Melakukan refocusing mandiri untuk dialihkan pada kegiatan – kegiatan yang membutuhkan tambahan anggaran.



No	Perangkat Daerah	Permasalahan Perubahan	Solusi Tindak Lanjut
34.	Kec. Dumbo raya	<p>Pembangunan Sarana dan Prasarana Kelurahan belum bisa direalisasikan pekerjaannya disebabkan:</p> <ul style="list-style-type: none"> <li>- Belum terbitnya petunjuk teknis terkait dengan Dana Kelurahan</li> <li>- Komponen Standar Harga untuk paket pekerjaan belum dibuat yang disebabkan oleh Rencana Anggaran Biaya (RAB) belum disusun</li> </ul>	<ul style="list-style-type: none"> <li>- Penerbitan Surat Keputusan terkait petunjuk pelaksanaan kegiatan Dana Kelurahan ada ditingkat Kota Gorontalo</li> <li>- Rencana Anggaran Biaya (RAB) Dana Kelurahan akan dibuat sebelum Tahapan Perubahan Anggaran APBD Tahun 2022</li> </ul>
35	Badan KESBANGPOL	<ul style="list-style-type: none"> <li>- Masih belum keluarnya Surat Laporan Hasil Pemeriksaan (LHP) Bantuan Dana Parpol TA 2021 dari BPK Provinsi Gorontalo sampai dengan akhir bulan Juni, sehingga bantuan Dana Parpol TA 2022 belum bisa dicairkan (sehingga sampai dengan Triwulan II belum memenuhi target)</li> <li>- Adanya pembatasan pelaksanaan kegiatan yang disesuaikan dengan anggaran sehingga pemenuhan target kegiatan terpenuhi.</li> </ul>	<ul style="list-style-type: none"> <li>- Tetap menunggu Surat LHP dari BPK, karena itu merupakan syarat utama untuk pencairan Dana Parpol TA 2022 selain syarat-syarat lainnya.</li> </ul> <p><b>(Kegiatan Hibah Bantuan Keuangan untuk Partai Politik)</b></p> <ul style="list-style-type: none"> <li>- Melakukan refocusing mandiri untuk dialihkan pada kegiatan – kegiatan yang membutuhkan tambahan anggaran.</li> <li>- Melakukan penyesuaian target indicator.</li> </ul>

**BAB  
III****KERANGKA EKONOMI DAN KEUANGAN  
DAERAH**

Kondisi perekonomian Kota Gorontalo Tahun 2021 berikut karakteristiknya serta proyeksi perekonomian tahun berikutnya dapat digambarkan melalui Rancangan Kerangka Ekonomi Daerah yang juga merupakan penjelasan atas analisis statistik perekonomian daerah.

Guna memperoleh gambaran kerangka ekonomi daerah tersebut, maka disusun berbagai prioritas pembangunan, pengambilan kebijakan untuk menghadapi tantangan dan penyelesaian masalah pembangunan agar arah pembangunan daerah tahun 2021 dapat dicapai sesuai dengan sasaran program dan kegiatan yang ditetapkan. Pada sisi yang lain, perkiraan sumber-sumber pendapatan dan besaran pendapatan dari sektor-sektor potensial merupakan dasar kebijakan anggaran untuk mengalokasikan perencanaan anggaran berbasis kinerja secara efektif dan efisien.

**3.1. ARAH KEBIJAKAN EKONOMI DAERAH**

Arah kebijakan ekonomi daerah pada prinsipnya ditujukan untuk mengimplementasikan program dan mewujudkan visi, misi dan isu strategis daerah, sebagai payung untuk perumusan prioritas program dan kegiatan pembangunan yang akan dilaksanakan pada tahun rencana. Rancangan kerangka ekonomi daerah dalam perubahan Rencana Kerja Pemerintah Daerah (RKPD) merupakan formula bagi kebijakan pemerintah daerah Kota Gorontalo yang keberhasilannya dapat dilihat dari berbagai indikator ekonomi makro untuk mencapai tujuan pembangunan serta mengatasi berbagai hambatan yang dihadapi.

Mencermati dampak ekonomi dan social yang ditimbulkan akibat dari adanya pandemic Corona Virus Desease 2019 (COVID 19) sekaligus menjamin keberlanjutan arah pembangunan, maka arah kebijakan ekonomi sejalan dengan kebijakan ekonomi nasional dan provinsi dan harus diselaraskan dengan arah pembangunan RPJMD 2019-2024 tahun ketiga yang diarahkan untuk **“Pembangunan Infrastruktur untuk Mendukung Percepatan Pemulihan Ekonomi dan Reformasi Sosial”**

Pertumbuhan ekonomi Kota Gorontalo selama dua tahun terakhir cenderung mengalami perlambatan, pada tahun 2018 sebesar 7,00 persen, tahun 2019 melambat sebesar 6,95 persen, sedangkan pada tahun 2020 mengalami kontraksi



sebesar (-0,02) persen dan pada Tahun 2021 menguat sebesar 2,81 persen, dari target RPJMD sebesar 3,00 persen. Namun pada Perlambatan pertumbuhan ekonomi di Tahun 2020 salah satunya dikarenakan dampak dari pandemi Covid-19 yang menyebabkan sector-sektor utama penopang pertumbuhan ekonomi Kota Gorontalo mengalami perlambatan dan tumbuh negatif. Sektor-sektor yang mengalami perlambatan tersebut diantaranya, sektor perdagangan dan jasa mengalami perlambatan yaitu sebesar -5,56 persen di sektor perdagangan dan -6,82 persen di sektor jasa perusahaan, -5,69 sektor jasa lainnya. Hal ini sangat berpengaruh bagi pertumbuhan ekonomi di Kota Gorontalo sebagai ibukota provinsi yang didominasi oleh sektor perdagangan dan jasa. Kondisi ini diharapkan akan segera membaik sehingga target pertumbuhan ekonomi sebesar 3,00 persen di tahun 2021, diharapkan akan tercapai, walaupun masih dalam kondisi pandemic Covid-19, mengingat beberapa kebijakan yang diambil oleh Pemerintah Kota Gorontalo untuk menghidupkan kembali perekonomian di Kota Gorontalo.

Dalam rangka mencapai proyeksi pertumbuhan ekonomi pada tahun 2021 sebesar 3,00%, arah kebijakan ekonomi Kota Gorontalo diselaraskan sesuai tema pembangunan tahun 2021 dengan memperhatikan arah kebijakan pembangunan ekonomi provinsi dan nasional tahun 2021. Kebijakan perekonomian Kota Gorontalo bersifat terbuka dan sangat dipengaruhi oleh dinamika perkembangan ekonomi regional dan nasional. Oleh sebab itu, penyusunan asumsi perkembangan ekonomi Kota Gorontalo tahun 2021 memperhitungkan hasil analisis kinerja tahun 2021 sampai dengan triwulan II. Namun dari proyeksi target sebesar 3,00 persen, pertumbuhan ekonomi Kota Gorontalo menguat sebesar 2,81 persen. Adapun sektor yang mengalami peningkatan diantaranya adalah sektor jasa keuangan dan asuransi dengan laju pertumbuhan tertinggi sebesar 9,36 persen, diikuti dengan sektor industry pengolahan sebesar 5,08 persen dan sektor jasa Kesehatan dan kegiatan social sebesar 5,01 persen.

### **3.1.1 Kondisi Ekonomi Daerah Tahun 2021**

Perkembangan kondisi ekonomi daerah dapat dilihat dari indikator ekonomi makro serta perkembangan perekonomian daerah. Perekonomian suatu daerah tidak dapat terlepas dari perekonomian regional, perekonomian nasional bahkan perekonomian global. Terdapat faktor-faktor perekonomian yang tidak dapat dikendalikan oleh daerah seperti kebijakan pemerintah pusat yang menyangkut sektor moneter maupun sektor riil.





**Tabel 3.1**  
**Pertumbuhan Indikator Ekonomi Tahun 2017–2021**

NO.	INDIKATOR	SATUAN	TAHUN				
			2017	2018	2019	2020*	2021**
1	Indeks Pembangunan Manusia		76,09	76,53	77,08	77,13	77,41
2	Angka Kemiskinan	Persen	5,7	5,57	5,45	5,59	5,93
3	Jumlah Penduduk Miskin	Ribu Jiwa	11,95	11,91	11,91	12,46	12,94
4	Tingkat Pengangguran Terbuka	Persen	5,50	5,86	5,9	6,52	4,55
5	Produk Domestik Regional Bruto (PDRB)						
	• Atas Dasar Harga Berlaku (ADHB)	Miliar Rupiah	7.096,8	7.748,2	8.452,8	8.536,2	8.985,9
	• Atas Dasar Harga Konstan (ADHK)	Miliar Rupiah	5.394,6	5.772,1	6.173,4	6.171,9	6.345,6
6	PDRB Perkapita						
	• Atas Dasar Harga Berlaku (ADHB)	Juta Rupiah	33,67	36,02	39,58	43,07	44,98
	• Atas Dasar Harga Konstan (ADHK)	Juta Rupiah	25,59	26,84	28,91	31,14	31,76
7	Laju Pertumbuhan Ekonomi (LPE)	persen	7,43	7,01	6,97	-0,02	2,81
8	Inflasi	%	4,34	2,15	2,87	0,81	2,59

Sumber: BPS Kota Gorontalo, diolah

Capaian indikator ekonomi daerah adalah sebagai berikut :

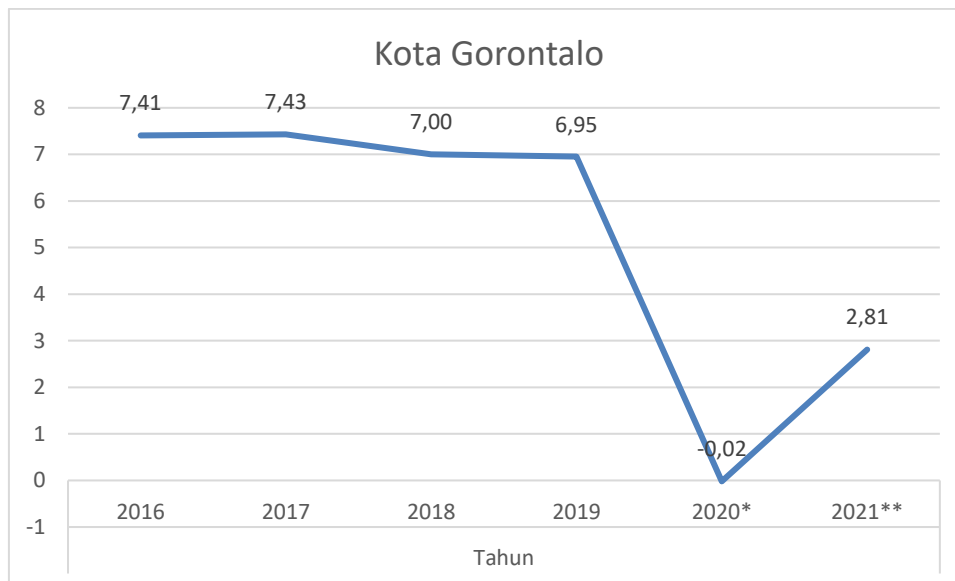
a. **Produk Domestik Regional Bruto (PDRB)**

Berdasarkan data dari Badan Pusat Statistik, perekonomian Kota Gorontalo pada tahun 2021 menguat sebesar 2,81 persen. Pertumbuhan ini menguat bila dibandingkan dengan pertumbuhan tahun 2020 yang mengalami kontraksi sebesar minus 0,02 persen dikarenakan adanya pandemic Covid-19. Jika dilihat berdasarkan laju pertumbuhan sektor-sektornya, sektor yang tumbuh paling tinggi data pada tahun 2021 terjadi pada sektor jasa keuangan



dan asuransi sebesar 9,36 persen, dimana angka ini menurun dibandingkan pada tahun 2020 sebesar 14,67 persen, sedangkan pertumbuhan paling kecil terjadi pada sektor jasa real estate yakni sebesar -3,60 persen. Beberapa sektor mengalami peningkatan dibandingkan tahun 2020, namun beberapa sektor juga mengalami perlambatan, diantaranya pengadaan listrik dan gas, pengadaan air, pengelolaan sampah, limbah dan daur ulang serta sektor informasi dan komunikasi, sektor administrasi pemerintahan dan jasa Pendidikan. Secara grafis data pertumbuhan ekonomi Kota Gorontalo ditunjukkan pada grafik.

**Grafik 3.1**  
**Pertumbuhan Ekonomi Kota Gorontalo Tahun 2017-2021**



\* Angka sementara

\*\* Angka sangat sementara

#### b. **Inflasi**

Perkembangan perekonomian global dapat mempengaruhi laju pertumbuhan ekonomi dan laju inflasi di Kota Gorontalo. Inflasi adalah persentase tingkat kenaikan harga sejumlah barang dan jasa yang secara umum dikonsumsi rumah tangga. Inflasi di Kota Gorontalo berfluktuatif, dimana pada Tahun 2014 sebesar 6,14 persen, pada Tahun 2015 turun menjadi sebesar 4,30 persen. Dan pada Tahun 2016 menurun menjadi 1,30 persen. Pada Tahun 2017 kembali meningkat menjadi sebesar 4,34 persen dan turun menjadi 2,15 persen pada tahun 2018. Namun di tahun 2019 dan 2020 kembali berfluktuatif, hingga menjadi 0,81 persen di tahun 2020.

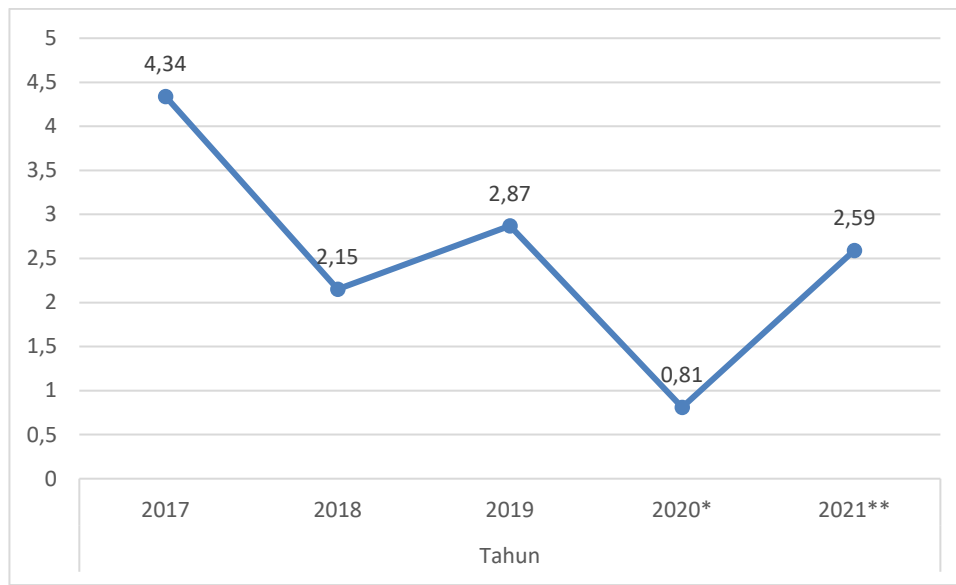


**Tabel 3.2**  
**Nilai Inflasi Rata-Rata Tahun 2017-2021**

Uraian	Tahun				
	2017	2018	2019	2020	2021
Inflasi	4,34	2,15	2,87	0,81	2,59

Sumber : BPS Kota Gorontalo, 2022

**Grafik 3.2**  
**Inflasi Kota Gorontalo Tahun 2017-2021 (persen)**



Sumber : BPS Kota Gorontalo, 2022

Inflasi Kota Gorontalo terjadi karena adanya kenaikan indeks pada 8 kelompok pengeluaran, penurunan indeks pada 2 kelompok pengeluaran, serta 1 kelompok pengeluaran tidak mengalami perubahan indeks. Kelompok pengeluaran yang mengalami kenaikan indeks yaitu kelompok makanan, minuman dan tembakau sebesar 0,71 persen; kelompok pakaian dan alas kaki sebesar 0,01 persen; kelompok perumahan, air, listrik dan bahan bakar rumah tangga sebesar 0,15 persen; kelompok perlengkapan, peralatan dan pemeliharaan rutin rumah tangga sebesar 0,18 persen; kelompok transportasi sebesar 0,23 persen; kelompok rekreasi, olahraga dan budaya sebesar 0,53 persen; kelompok penyedia makanan dan minuman/restoran sebesar 0,52 persen dan kelompok perawatan pribadi dan jasa lainnya sebesar 0,9 persen. Kelompok pengeluaran yang mengalami penurunan indeks adalah kelompok Kesehatan sebesar -0,55 persen dan kelompok informasi, komunikasi dan jasa keuangan sebesar minus 0,03 persen. Laju inflasi kalender Mei 2022 sebesar 2,24 persen dan inflasi “year on year” (Mei 2022 terhadap Mei 2021) sebesar 2,73 persen. Bahan makanan pada Mei 2022 di Kota Gorontalo mengalami inflasi sebesar 0,95 persen.



### c. **Investasi**

Pertumbuhan ekonomi Kota Gorontalo cenderung meningkat, dari tahun ke tahun menunjukkan telah terjadi pergerakan ekonomi di berbagai sektor strategis. Kota Gorontalo mempunyai daya tarik bagi investor dalam negeri dan luar negeri untuk berinvestasi. Hal ini ditunjukkan oleh adanya trend yang terus meningkat atas jumlah perusahaan maupun nilai investasi di Kota Gorontalo. Penanaman modal di Kota Gorontalo dalam kurun waktu 2015 hingga 2019 terus menunjukkan perkembangan, jika dilihat dari jumlah unit usahanya. Sedangkan jika dilihat dari nilai investasinya cenderung fluktuatif setiap tahunnya. Hal ini menunjukkan bahwa iklim investasi di Kota Gorontalo cenderung kondusif. Namun hal tersebut tidak terjadi di tahun 2020 karena di tahun 2020 mengalami perlambatan dikarenakan adanya pandemic Covid-19 yang melanda Indonesia dan dunia pada umumnya. Hal ini berlanjut di tahun 2021, nilai investasi tidak mengalami peningkatan bila dibandingkan tahun 2020.

#### **3.1.2 Tantangan dan Prospek Perekonomian Daerah Tahun 2022**

Pandemi Covid-19 yang melanda Indonesia sejak Maret 2020 menyebabkan rentetan dampak terhadap perekonomian baik di tingkat pusat maupun daerah. Hal ini menyebabkan kinerja perekonomian di tingkat global, nasional, regional dan lokal menurun.

Dampak Covid-19 yang semakin meluas di berbagai sektor memerlukan upaya penanganan dari Pemerintah Kota Gorontalo melalui realokasi dan refocusing anggaran belanja APBD TA 2020 dan 2021 untuk penanganan pandemi, dampak Covid-19 maupun untuk pemulihan ekonomi pasca Covid-19.

Berdasarkan kondisi dan perkembangan perekonomian Kota Gorontalo serta mempertimbangkan kondisi lingkungan internal dan eksternal, maka tantangan dan prospek perekonomian daerah yang dihadapi pada Tahun 2022 adalah sebagai berikut :

##### a. Tantangan

Diperkirakan perekonomian Kota Gorontalo masih akan dihadapkan pada sejumlah tantangan akibat pengaruh dari dampak Covid-19. Tantangan dimaksud antara lain masih mencakup:



1. Tingkat pengangguran yang berpotensi meningkat karena dampak dari Covid-19.

Pada tahun 2020 dari total penduduk usia kerja (15 tahun keatas), lebih dari setengah penduduk Kota Gorontalo termasuk dalam Angkatan kerja. Hal ini dilihat dari Tingkat Partisipasi Angkatan Kerja (TPAK) Gorontalo berfluktuatif selama periode 2015-2020 dari 64,83 persen turun secara drastic menjadi 60,67 persen, lalu naik menjadi 61,21 persen pada tahun 2018, dan pada tahun 2019 kembali mengalami kenaikan hingga mencapai 65,67 persen. Namun tahun 2020 dikarenakan adanya pandemic Covid-19 sehingga kembali mengalami penurunan menjadi 64,25 persen, begitu juga di tahun 2021 sebesar 63,97 persen, belum mengalami peningkatan dibandingkan tahun 2020.

Kelompok Angkatan kerja terbagi menjadi mereka yang bekerja dan pengangguran terbuka. Dari seluruh Angkatan kerja di Gorontalo tahun 2021, sebanyak 4,55 persen diantaranya berstatus pengangguran terbuka. Penduduk dengan status ini adalah mereka yang tidak bekerja, baik tidak memiliki pekerjaan, sementara tidak bekerja, maupun yang sedang mencari pekerjaan.

**Tabel 3.3**  
**Capaian Kinerja Daerah Urusan Tenaga Kerja**  
**Tahun 2018 – 2021**

Sasaran	Indikator Sasaran	Tahun			
		2018	2019	2020	2021
Berkurangnya Tingkat Pengangguran	Tingkat Pengangguran Terbuka (%)	5,86	5,9	6,52	4,55
	Tingkat Partisipasi Angkatan Kerja (%)	61,21	65,67	64,25	63,97

Sumber: BPS Kota Gorontalo, 2022

2. Angka kemiskinan berpotensi naik sebagai dampak dari Covid-19.

Pertumbuhan ekonomi yang menurun sebagai akibat pandemi Covid-19 tidak hanya berpotensi mengakibatkan hilangnya lapangan kerja dalam jumlah besar, tetapi juga meningkatnya angka kemiskinan. Di Kota Gorontalo, terdapat penambahan penerima bantuan sosial terdampak Covid-19 baik dari program pemerintah pusat maupun pemerintah daerah. Hal ini



mengindikasikan bahwa ada kemungkinan jumlah KK rentan miskin dan KK miskin bertambah di Kota Gorontalo.

Kondisi kemiskinan Kota Gorontalo pada lima tahun terakhir terus mengalami penurunan, data tersebut dapat dilihat dari data BPS Kota Gorontalo, dimana angka kemiskinan Kota Gorontalo pada tahun 2018 mengalami sebesar 5,57 persen. Di tahun 2019 menurun menjadi 5,45 persen. Sejalan dengan persentase angka kemiskinan, jumlah penduduk miskin di Kota Gorontalo juga mengalami penurunan dimana pada tahun 2018 jumlah penduduk miskin sebanyak 11.950 jiwa, terus mengalami penurunan hingga tahun 2019 sebanyak 11.910 jiwa. Namun di tahun 2020, dikarenakan adanya pandemic sehingga jumlah penduduk miskin kembali mengalami peningkatan menjadi sebanyak 12.460 jiwa, dan meningkat menjadi 12.940 jiwa di tahun 2021.

Begitu juga dengan kedalaman kemiskinan berfluktuatif. Tahun 2016 indeks kedalaman kemiskinan (P1) berada pada 1,08. Pada tahun 2017 turun pada nilai 0,6 dan pada tahun 2018 naik menjadi 0,83, terjadi penurunan lagi pada tahun 2019 berada pada nilai 0,68. Begitu juga di tahun 2020 mengalami penurunan di angka 0,61. Namun di tahun 2021 kembali mengalami peningkatan di angka 0,79, sebagai akibat dari dampak pasca pandemic covid.

Hal yang sama juga terjadi pada indeks keparahan kemiskinan, dimana pada tahun 2016 sebesar 0,28, kemudian pada tahun 2017 turun menjadi 0,14. Pada tahun 2018 mengalami kenaikan tipis sebesar 0,19 dan turun lagi menjadi 0,13 pada tahun 2019. Begitu juga di tahun 2020, mengalami penurunan di angka 0,10. Namun di tahun 2021 kembali mengalami peningkatan menjadi 0,22.

Data diatas mengartikan bahwa jika kondisi kemiskinan Kota Gorontalo ini tidak segera diantisipasi, maka akan menimbulkan dampak yang kurang bagus bagi perkembangan Kota Gorontalo.

**Tabel 3.4**  
**Data kemiskinan Kota Gorontalo Tahun 2018-2021**

<b>Uraian</b>	<b>2018</b>	<b>2019</b>	<b>2020</b>	<b>2021</b>
Jumlah penduduk miskin	11.95	11.91	12.46	12.94
Persentase Penduduk Miskin	5.57	5.45	5.59	5.93



Uraian	2018	2019	2020	2021
Indeks kedalaman kemiskinan (P1)	0,83	0,68	0,61	0,79
Indeks Keparahan Kemiskinan (P2)	0,19	0,13	0,10	0,22

Sumber: BPS Kota Gorontalo, 2022

b. Prospek Perekonomian Daerah

Adanya situasi keterbatasan keuangan daerah dalam pembiayaan pembangunan daerah berimplikasi luas terhadap perekonomian daerah. Berkaitan dengan kondisi yang digambarkan diatas serta mendasarkan pada kondisi perekonomian saat ini dan tantangan yang dihadapi pada masa mendatang maka akan difokuskan pada pemulihan kondisi sosial ekonomi masyarakat Kota Gorontalo sebagaimana berikut:

- 1) Penguatan modal bagi pelaku UMKM terdampak Covid-19.
- 2) Pelatihan untuk menghasilkan nilai tambah/pendapatan.
- 3) Menjaga ketersediaan pangan.
- 4) Memulihkan kunjungan wisatawan dengan menerapkan protokol kesehatan dalam rangka pencegahan dan pengendalian Covid-19.
- 5) Membangun kembali jejaring pasar untuk produk pelaku usaha.
- 6) Mengefektifkan penyediaan sosial safety net atau jejaring pengaman sosial bagi masyarakat terdampak.

Berdasarkan kondisi perekonomian Kota Gorontalo Tahun 2020, mengalami kontraksi sekitar minus 0,02 persen, jauh tertekan dibandingkan dengan pertumbuhan ekonomi tahun sebelumnya yang mengalami kenaikan sebesar 6,95 persen. Penurunan ini murni disebabkan oleh menurunnya produksi di beberapa lapangan usaha antara lain disebabkan oleh pandemi Covid-19, tidak dipengaruhi deflasi. Pertumbuhan ekonomi pada tahun 2021 berdasarkan target RPJMD diperkirakan mampu tumbuh 7,75 persen. Namun dengan adanya dampak pandemi Covid-19, maka diproyeksikan tumbuh sebesar 3,00 persen di tahun 2021 dan 4,50 persen di tahun 2022. Namun yang dapat dicapai oleh Kota Gorontalo sebesar 2,81 persen dari target yang ditetapkan sebesar 3, 00 persen.



### **3.2 ARAH KEBIJAKAN KEUANGAN DAERAH**

Efektivitas kebijakan, program dan kegiatan pembangunan yang tertuang dalam RKPD Tahun 2022 sebagai pelaksanaan agenda RPJMD tahun 2019-2024, tahun ketiga, tidak terlepas dari kapasitas anggaran yang dapat dikelola oleh pemerintah daerah. Untuk itu, kebutuhan belanja pembangunan daerah selalu mempertimbangkan kapasitas fiskal daerah sebagai salah satu penopang strategis dalam implementasi RKPD, yang akan selalu berdampingan dengan sumber-sumber pendanaan non APBD, seperti APBN, Hibah, dana kemitraan swasta serta swadaya masyarakat.

APBD merupakan dasar pengelolaan keuangan daerah dalam masa 1 (satu) tahun anggaran, yang terdiri atas pendapatan daerah, belanja daerah dan pembiayaan daerah (penerimaan dan pengeluaran pembiayaan daerah). Keuangan daerah dikelola sesuai dengan peraturan perundangan yang berlaku dengan menganut asas tertib, efisien, ekonomis, efektif, transparan dan bertanggung jawab dengan memperhatikan rasa keadilan, kepatutan, dan manfaat untuk masyarakat.

#### **3.2.1 Proyeksi Keuangan Daerah dan Kerangka Pendanaan**

Sesuai dengan ketentuan perundang-undangan, pendanaan penyelenggaraan pemerintahan telah diatur sesuai kewenangan yang diserahkan. Hal tersebut dimaksudkan untuk mencegah tumpang tindih ataupun tidak tersedianya pendanaan pada suatu bidang pemerintahan. Penyelenggaraan pemerintahan yang menjadi kewenangan daerah dibiayai dari APBD, sedangkan penyelenggaraan kewenangan yang menjadi tanggungjawab Pemerintah dibiayai dari APBN, baik kewenangan Pusat yang didekonsentrasikan kepada Gubernur atau dalam rangka tugas pembantuan.

Berdasarkan pada hasil analisis dan perkiraan sumber-sumber pendanaan daerah, selanjutnya dirumuskan kebijakan di bidang keuangan daerah yang terdiri dari kebijakan pendapatan, belanja dan pembiayaan. Kebijakan-kebijakan tersebut dimaksudkan untuk meningkatkan efisiensi dan efektivitas pelaksanaan APBD Perubahan Tahun Anggaran 2022.

#### **3.2.2 Perubahan Kebijakan Pendapatan Daerah**

Pandemi Covid-19 berdampak sangat keras bagi pendapatan daerah Kota Gorontalo yang berakibat pada rasionalisasi APBD, yang menysasar pada penerimaan daerah baik yang bersumber dari Pendapatan Asli Daerah, Dana Perimbangan dan Lain-Lain Pendapatan Daerah yang sah. Sejalan dengan





kebutuhan pendanaan pembangunan daerah yang terus meningkat, kebijakan umum pendapatan daerah diarahkan untuk mendorong peningkatan pendapatan daerah melalui berbagai upaya, baik yang diperoleh dari Pendapatan Asli Daerah, Dana perimbangan dan Lain-Lain Pendapatan Daerah yang Sah. Adapun perubahan kebijakan umum pendapatan daerah tahun 2022, adalah sebagai berikut:

1. Optimalisasi PAD sebagai upaya membangun kemandirian keuangan daerah melalui usaha intensifikasi dan ekstensifikasi pajak dan retribusi daerah;
2. Mengembangkan konsep pelayanan yang berbasis Teknologi Informasi (TI) melalui penyederhanaan system dan prosedur serta memberikan banyak alternatif model layanan pembayaran kepada masyarakat;
3. Penyesuaian target pendapatan dengan regulasi dari pemerintah Pusat dan Pemerintah Provinsi terkait penanganan pandemic COVID-19;
4. Pengembangan efisiensi dan transparan;
5. Peningkatan kualitas pelayanan manajemen pendapatan daerah dengan prinsip profesionalitas;
6. Peningkatan koordinasi dengan pemerintah pusat dan pemerintah provinsi terkait penerimaan dana perimbangan dan sumber-sumber penerimaan dari sektor lain-lain pendapatan daerah yang sah.

Untuk penganggaran pendapatan daerah yang bersumber dari Pendapatan Asli Daerah dalam penyusunan Perubahan APBD Tahun Anggaran 2022, memperhatikan hal-hal sebagai berikut :

1. Kondisi perekonomian yang terjadi pada saat ini yang diakibatkan oleh dampak pasca pandemic Corona Virus Disease 2019 (COVID-19) serta perkiraan pertumbuhan ekonomi pada tahun 2022 dan realisasi penerimaan PAD semester pertama, serta ketentuan peraturan perundang-undangan terkait.
2. Surat Edaran Walikota Gorontalo tentang pajak daerah dan retribusi *daerah yang berpedoman pada Undang-undang Nomor 28 Tahun 2009 tentang Pajak Daerah dan Retribusi Daerah, dilarang menganggarkan penerimaan pajak daerah dan retribusi daerah yang peraturan daerahnya bertentangan dengan Undang-Undang 28 Tahun 2009 tentang Pajak Daerah dan Retribusi Daerah dan/atau telah dibatalkan.*
3. Hasil pengelolaan kekayaan daerah yang dipisahkan atas penyertaan modal atau investasi daerah lainnya dianggarkan secara rasional, dengan memperhitungkan nilai kekayaan daerah yang dipisahkan, baik dalam bentuk uang maupun



barang sebagai penyertaan modal (investasi daerah) sesuai dengan tujuan penyertaan modal dimaksud.

Untuk Pendapatan Daerah yang semula ditargetkan sebesar Rp.961.043.065.350,- pada perubahan RKPD tidak mengalami perubahan, sehingga tetap sebesar Rp.961.043.065.350,- yang bersumber dari :

#### **A. Pendapatan Asli Daerah.**

Pendapatan Asli Daerah (PAD) yang semula dalam APBD Kota Gorontalo tahun 2022 ditargetkan sebesar Rp.265.041.853.350,- dalam perubahan tidak mengalami perubahan sehingga tetap sebesar Rp.265.041.853.350,- yang bersumber dari :

##### **1. Pajak Daerah**

Hasil Pajak Daerah yang semula direncanakan sebesar Rp.90.925.900.000,- pada perubahan ini tidak mengalami kenaikan ataupun penurunan. Pendapatan Asli Daerah bersumber Pajak Daerah yang dipungut Pemerintah Kota Gorontalo ada beberapa jenis, yaitu Pajak Hotel, Pajak Rumah Kos dengan jumlah kamar lebih dari 10, Pajak Restoran/Rumah Makan/Kafetaria/ Jasa Boga/Katering, Pajak Tontonan Film, Pajak Pagelaran Kesenian, Pajak Diskotik, Pajak Permainan Biliar dan Bowling, Pajak Pacuan Kuda, kendaraan Bermotor dan Permainan Ketangkasan, Pajak Panti Pijat, Refleksi, Mandi Uap/Spa dan Pusat Kebugaran, Pajak Reklame, Pajak Penerangan Jalan, Pajak Mineral Bukan Logam dan Batuan, Pajak Parkir, Pajak Air Tanah, Pajak Sarang Burung Walet, Pajak Bumi dan Bangunan serta Bea Perolehan Hak Atas Tanah dan Bangunan.

##### **2. Retribusi Daerah**

Hasil retribusi daerah yang semula direncanakan sebesar Rp.42.887.697.500,- pada perubahan tidak mengalami perubahan sehingga target nilai retribusi tetap sebesar Rp.42.887.697.500,-.

Sumber-sumber penerimaan retribusi Pemerintah Kota Gorontalo adalah Retribusi Pelayanan Kesehatan, Retribusi Penyediaan Peta Teknis, Retribusi Penyewaan Bangunan Rumah Susun, Retribusi Pelayanan Pemeriksaan dan/atau Pengujian Alat Pemadam Kebakaran, Pendapatan Denda Retribusi Pemakaian Kekayaan Daerah, Retribusi Pemberian Perpanjangan IMTA kepada Pemberi Kerja Tenaga kerja Asing, Retribusi Pelayanan Persampahan/Kebersihan, Retribusi Penyediaan dan/atau Penyedotan Kakus, Retribusi Pengujian Kendaraan



Bermotor, Retribusi Penyediaan Fasilitas Pasar Grosir, Retribusi Pelayanan Penyediaan Fasilitas Lainnya di Lingkungan Terminal, Retribusi Pelayanan Tempat Khusus Parkir, Retribusi Penyewaan Tanah dan Bangunan, Retribusi Penyediaan Pelayanan parkir, Retribusi Pengawasan dan Pengendalian Menara Telekomunikasi, Retribusi Pemberian Izin Mendirikan Bangunan, Retribusi Pelayanan Rumah potong Hewan, Retribusi Penyewaan Bangunan, Retribusi Pelayanan Pengujian Alat-Alat Ukur, Takar, Timbang, Retribusi Pelataran/Los/Kios.

### **3. Hasil Pengelolaan Kekayaan Daerah yang Dipisahkan**

Hasil pengelolaan kekayaan daerah yang dipisahkan yang semula direncanakan sebesar Rp.4.500.000.000,- pada perubahan juga tidak mengalami penurunan ataupun kenaikan sehingga tetap senilai Rp.4.500.000.000,-.

### **4. Lain – Lain Pendapatan Daerah Asli Yang Sah**

Lain – Lain Pendapatan Asli Daerah yang semula ditetapkan sebesar Rp.126.728.255.850,- pada perubahan RKPD 2022 tidak mengalami kenaikan ataupun penurunan sehingga nilainya tetap sebesar Rp.126.728.255.850,-.

Sebagaimana diketahui bahwa sumber-sumber pendapatan lain-lain PAD yang sah berasal dari hasil penjualan kekayaan daerah yang tidak dipisahkan, penerimaan jasa giro, penerimaan Tuntutan Ganti Rugi, Pendapatan Denda Keterlambatan Pelaksanaan Pekerjaan, Pendapatan Denda Retribusi, , pendapatan BLUD, Pendapatan Tunggakan Pajak, Pendapatan Dana Bantuan Operasional Sekolah serta Dana Kapitasi Jaminan Kesehatan Nasional (JKN) pada Fasilitas Kesehatan Tingkat Pertama (FKTP) sesuai amanat Peraturan Presiden Nomor 32 Tahun 2014 tentang Pengelolaan dan Pemanfaatan Dana Kapitasi Jaminan Kesehatan Nasional pada Fasilitas Kesehatan Tingkat Pertama Milik Pemerintah Daerah.

## **B. Dana Perimbangan**

Dana Perimbangan terdiri dari Dana Bagi Hasil (pajak dan bukan pajak) berupa bagi Hasil Pajak dari Pajak Penghasilan Orang Pribadi, Bagi Hasil Pajak Bumi dan Bangunan, Bagi Hasil Sumber Daya Hutan Provinsi, Bagi Hasil Pungutan Hasil Perikanan, Dana Alokasi Umum (DAU) dan Dana Alokasi Khusus (DAK) yang penerimaannya sangat tergantung dari Pemerintah Pusat. Sumber Pendapatan yang bersumber dari Dana Perimbangan tidak mengalami perubahan sehingga nilainya tetap sebesar Rp.691.001.212.000,-.



### C. Lain – Lain Pendapatan Daerah Yang Sah

Lain-lain pendapatan daerah yang sah yang berupa Hibah dari Pemerintah Pusat; Dana Bagi Hasil Pajak dari Provinsi dan Pemerintah Daerah Lainnya, Dana Penyesuaian dan Otonomi yang pada anggaran perubahan APBD 2022 ini tidak mengalami penurunan ataupun kenaikan sehingga lain-lain pendapatan daerah yang sah nilainya tetap sebesar Rp.5.000.000.000,-

Secara rinci target Perubahan Pendapatan Tahun Anggaran 2022 dapat dilihat pada tabel dibawah ini :

**Tabel 3.5**  
**Target Perubahan Kebijakan Pendapatan Daerah Tahun 2022**

No	URAIAN	APBD 2022	APBD-P 2022	Bertambah / Berkurang	%
<b>4</b>	<b>PENDAPATAN</b>	<b>961.043.065.850</b>	<b>961.043.065.850</b>	<b>0</b>	<b>0</b>
4.1	<b>PENDAPATAN ASLI DAERAH</b>	265.041.853.850	265.041.853.850	0	0
4.1.01	Pajak Daerah	90.925.000.000	90.925.000.000	0	0
4.1.02	Retribusi Daerah	42.887.697.500	42.887.697.500	0	0
4.1.03	Hasil Pengelolaan Kekayaan Daerah Yang Dipisahkan	4.500.000.000	4.500.000.000	0	0
4.1.04	Lain-Lain Pendapatan Asli Daerah yang Sah	126.728.255.850	126.728.255.850	0	0
<b>4.2.</b>	<b>PENDAPATAN TRANSFER</b>	691.001.212.000	691.001.212.000	0	0
<b>4.2.01</b>	<b>Pendapatan Transfer Pemerintah Pusat</b>	643.501.192.000	643.501.192.000	0	0
	Dana Perimbangan	632.228.927.000	632.228.927.000	0	0
	- Dana Bagi Hasil	15.087.697.000	15.087.697.000	0	0
	- Dana Alokasi Umum	481.877.171.000	481.877.171.000	0	0
	- DAK Fisik	39.829.903.000	39.829.903.000	0	0
	- DAK Non Fisik	95.434.156.000	95.434.156.000	0	0
	Dana Insentif Daerah	11.272.265.000	11.272.265.000	0	0
<b>4.2.02</b>	<b>Pendapatan Transfer Antar Daerah</b>	47.500.020.000	47.500.020.000	0	0
	Pendapatan Bagi Hasil	47.500.020.000	47.500.020.000	0	0
<b>4.3</b>	<b>LAIN-LAIN PENDAPATAN DAERAH YANG SAH</b>	<b>5.000.000.000</b>	<b>5.000.000.000</b>	<b>0</b>	<b>0</b>
4.3.01	Pendapatan Hibah	5.000.000.000	5.000.000.000	0	0



No	URAIAN	APBD 2022	APBD-P 2022	Bertambah / Berkurang	%
4.3.02	Lain-Lain Pendapatan sesuai Peraturan Perundang-Undangan	-	-	0	0

### 3.2.3 Perubahan Kebijakan Belanja Daerah

Perubahan pada kebijakan pendapatan daerah secara langsung berdampak pada perubahan kebijakan belanja daerah, dan sesuai hasil evaluasi pelaksanaan APBD Tahun Anggaran 2022 sampai dengan bulan Juni serta perubahan asumsi dalam KUA dan PPAS APBD Induk 2022 yang antara lain penyesuaian alokasi *belanja pegawai, belanja hibah, belanja bantuan social dan belanja tidak terduga*, penyesuaian atas alokasi belanja kebutuhan rutin operasional OPD dan pembiayaan beberapa program dan kegiatan prioritas dan urgent serta perubahan yang cukup signifikan adalah perolehan SiLPA Tahun 2021 hasil audit Badan Pemeriksa Keuangan RI atas Laporan Keuangan Daerah Kota Gorontalo Tahun Anggaran 2021.

Secara umum Perubahan atas Peraturan Pemerintah Nomor 58 Tahun 2005 tentang Pengelolaan Keuangan Daerah menjadi Peraturan Pemerintah Nomor 12 Tahun 2019 tentang Pengelolaan Keuangan Daerah, berimplikasi pada berubahnya klasifikasi belanja, dengan adanya perubahan klasifikasi belanja tersebut maka kebijakan belanja daerah memprioritaskan terlebih dahulu pos belanja yang wajib dikeluarkan, antara lain untuk pelaksanaan urusan pemerintahan konkuren yang menjadi kewenangan daerah yang terdiri atas urusan pemerintahan wajib dan urusan pemerintahan pilihan. Urusan pemerintahan wajib terdiri atas urusan pemerintahan wajib yang berkaitan dengan pelayanan dasar dan urusan pemerintahan wajib yang tidak berkaitan dengan pelayanan dasar yang kemudian dituangkan dalam bentuk program dan kegiatan.

Dalam penjabarannya, perubahan atas struktur belanja daerah berimplikasi penyusunan Rencana Kerja Anggaran (RKA) dari masing-masing kegiatan/sub kegiatan harus menggunakan pendekatan penganggaran berdasarkan kinerja sebagaimana dimaksud Pasal 97 Peraturan Pemerintah Nomor 12 Tahun 2019, dengan berusaha untuk mencapai target berdasarkan input yang sudah direncanakan. Untuk optimalisasi belanja daerah tersebut, dilakukan upaya dan strategi sebagai berikut :

1. Menghitung Kembali belanja gaji pegawai dengan dasar realisasi gaji bulan Juni dan Tambahan Penghasilan Pegawai yang menjadi penghitung besaran gaji ketiga belas dan tunjangan hari raya;



2. Menghitung Kembali kebutuhan belanja Tambahan Penghasilan Pegawai terutama untuk pembebanan alokasi Kesehatan (BPJS) sebesar 4 persen yang menjadi tanggungan pemerintah daerah;
3. Melakukan penyesuaian belanja pegawai BOS bagi sekolah swasta untuk dialokasikan di belanja hibah;
4. Melakukan penyesuaian atas belanja barang jasa terutama untuk belanja pemeliharaan yang bersifat asset sesuai dengan rekomendasi BPK RI untuk dialokasikan di belanja modal;
5. Melakukan penyesuaian atas belanja hibah terutama untuk Dana Alokasi Khusus Bidag Pendidikan yang diperuntukkan bagi sekolah-sekolah swasta berdasarkan peraturan perundang-undangan yang berlaku;
6. Melakukan penyesuaian atas belanja modal untuk dialokasikan ke belanja barang jasa dan belanja hibah;
7. Melakukan realokasi anggaran belanja tidak terduga untuk kebutuhan penanganan Pandemi Covid-19.

Berikut proyeksi belanja daerah tahun 2022 berdasarkan Peraturan Pemerintah Nomor 12 Tahun 2019 yang disajikan dengan ringkasan sebagai berikut :

No	URAIAN	APBD 2022	APBD-P 2022	Bertambah / Berkurang
<b>5</b>	<b>BELANJA</b>	<b>1.222.306.159.228</b>	<b>1.244.281.156.214</b>	21.974.996.986
5.1	<b>BELANJA OPERASI</b>	<b>912.481.519.629</b>	<b>914.297.701.033</b>	1.816.1819.404
5.1.01	Belanja Pegawai	454.349.421.879	453.932.025.227	(417.396.652)
5.1.02	Belanja Barang dan Jasa	446.605.360.488	443.484.440.544	(3.120.919.944)
5.1.05	Belanja Hibah	8.559.350.000	11.891.358.000	3.332.008.000
5.1.06	Belanja Bantuan Sosial	2.967.387.262	4.989.877.262	2.022.490.000
<b>5.2</b>	<b>BELANJA MODAL</b>	<b>303.370.393.010</b>	<b>323.929.208.592</b>	20.558.815.582
5.2.01	Belanja Modal Tanah	50.000.000.000	2.030.000.000	1.980.000.000
5.2.02	Belanja Modal Peralatan dan Mesin	42.545.822.628	53.886.454.435	11.340.631.807
5.2.03	Belanja Modal Gedung dan Bangunan	107.347.105.518	124.558.693.013	17.211.587.495
5.2.04	Belanja Modal Jalan, Jaringan dan Irigasi	149.909.365.864	140.031.580.244	(9.877.785.620)
5.2.05	Belanja Modal Aset Tetap Lainnya	3.518.099.000	3.422.480.900	(95.618.100)



No	URAIAN	APBD 2022	APBD-P 2022	Bertambah / Berkurang
5.3	<b>BELANJA TIDAK TERDUGA</b>	<b>6.454.246.589</b>	<b>6.054.246.589</b>	(400.000.000)
5.3.01	Belanja Tidak Terduga	6.454.246.589	6.054.246.589	(400.000.000)

### 3.2.4 Perubahan Kebijakan Pembiayaan Daerah

Pembiayaan merupakan transaksi keuangan yang dimaksudkan untuk menutup defisit anggaran atau penggunaan dari surplus anggaran.

Pembiayaan terdiri atas penerimaan pembiayaan dan pengeluaran pembiayaan. Memperhatikan kebijakan pembiayaan daerah yang telah ditetapkan dalam Penetapan APBD Kota Gorontalo Tahun Anggaran 2022 maka rencana pembiayaan daerah diprioritaskan untuk selalu surplus dalam pembiayaan netto agar dapat menutup defisit anggaran.

Kebijakan pembiayaan perubahan APBD Kota Gorontalo diarahkan sebagai berikut :

#### A) Penerimaan Pembiayaan

1. Melakukan penyesuaian kembali Sisa Lebih Perhitungan Anggaran tahun anggaran sebelumnya berdasarkan hasil audit BPK untuk menambah belanja barang jasa atau modal dengan memperhitungkan peraturan perundang-undangan yang berlaku
2. Menghitung Kembali jumlah sisa pinjaman daerah yang bersumber dari program Pemulihan Ekonomi Nasional

#### B) Pengeluaran Pembiayaan

Dalam perubahan APBD Tahun Anggaran 2022, penerimaan pembiayaan mengalami perubahan kebijakan dari rencana semula. Anggaran Pembiayaan Daerah Kota Gorontalo Tahun Anggaran 2022 ditargetkan sebesar Rp.273.253.540.395,- untuk penerimaan pembiayaan dan Rp.11.990.446.517,- untuk pengeluaran pembiayaan.

Pada Perubahan APBD 2022 mengalami peningkatan sebesar Rp.21.974.996.986,- sehingga menjadi Rp.295.228.537.381,- atau naik 8,04 persen. Kenaikan ini bersumber dari penerimaan pinjaman daerah.

Sedangkan Pengeluaran Pembiayaan pada Perubahan APBD Tahun 2022 tidak mengalami perubahan sehingga tetap sebesar Rp.11.990.446.517,-

Secara rinci pembiayaan daerah pada Perubahan APBD Tahun 2022 ini dapat dilihat pada Tabel berikut :



**Tabel 3.6**  
**Target Perubahan Kebijakan Pembiayaan Daerah Tahun 2022**

No	URAIAN	APBD 2022	APBD-P 2022	Bertambah / Berkurang
6	<b>PEMBIAYAAN</b>			
6.1	<b>PENERIMAAN PEMBIAYAAN</b>	<b>273.253.540.395</b>	<b>295.228.537.381</b>	<b>21.974.996.986</b>
6.1.01	Sisa Lebih Perhitungan Anggaran Tahun Sebelumnya	60.693.357.639	38.945.238.521	(21.748.119.118)
6.1.02	Pencairan Dana Cadangan	-	-	0
6.1.03	Hasil Penjualan Kekayaan Daerah Yang Dipisahkan	-	-	0
6.1.04	Penerimaan Pinjaman Daerah	212.560.182.756	256.283.298.860	43.723.116.104
6.1.05	Penerimaan Kembali Pemberian Pinjaman Daerah	-	-	0
6.1.06	Penerimaan Pembiayaan Lainnya Sesuai dengan Ketentuan Peraturan Perundang-Undangan	-	-	0
6.2	<b>PENGELUARAN PEMBIAYAAN</b>	<b>11.990.446.517</b>	<b>11.990.446.517</b>	0
6.2.01	Pembentukan Dana Cadangan	-	-	0
6.2.02	Penyertaan Modal Daerah	8.500.000.000	8.500.000.000	0
6.2.03	Pembayaran Cicilan Pokok Utang yang Jatuh Tempo	3.490.446.517	3.490.446.517	0
6.2.04	Pemberian Pinjaman Daerah	-	-	0
6.2.05	Pengeluaran Pembiayaan Lainnya Sesuai dengan Ketentuan Peraturan Perundang-Undangan	-	-	0
				0
	<b>PEMBIAYAAN NETTO</b>	<b>261.263.093.878</b>	<b>283.238.090.864</b>	21.974.996.986



**BAB  
IV****SASARAN DAN PRIORITAS PEMBANGUNAN  
DAERAH**

Dalam rangka mewujudkan perencanaan pembangunan yang focus dan berkesinambungan, visi dan misi dijabarkan dalam tujuan dan sasaran pembangunan daerah.

Dengan berpedoman pada arah pembangunan berdasarkan RPJMD Kota Gorontalo Tahun 2019-2024, evaluasi pelaksanaan RKPD Tahun 2020, permasalahan di Kota Gorontalo serta kerangka ekonomi daerah dan pendanaan maka tema pembangunan Kota Gorontalo Tahun 2022 adalah **“Pembangunan Infrastruktur untuk Mendukung Percepatan Pemulihan Ekonomi serta Reformasi Sosial”**.

Prioritas pembangunan daerah tahun 2022 ditetapkan berdasarkan evaluasi pelaksanaan RKPD tahun 2020, capaian kinerja yang direncanakan dalam RPJMD, identifikasi permasalahan daerah dan nasional serta kerangka ekonomi daerah dan pendanaan.

Adanya pandemic Covid-19 yang terjadi di seluruh dunia termasuk Indonesia saat ini mempunyai dampak dan pengaruh yang sangat signifikan dalam berbagai hal. Kondisi yang sama juga terjadi di Kota Gorontalo, dampak dari pandemic ini sangat berpengaruh terhadap pelaksanaan pembangunan di tahun 2022. Pemerintah Kota Gorontalo perlu melakukan penyesuaian target indicator kinerja daerah yang terpengaruh oleh kondisi pandemic ini. Prioritas, sasaran daerah, indicator sasaran, target dan penyesuaian target tersebut selanjutnya dijabarkan sebagaimana tabel berikut :



Tabel 4.1

## PRIORITAS DAN SASARAN PEMBANGUNAN DAERAH KOTA GORONTALO TAHUN 2022

No	Prioritas Daerah	Tujuan / Sasaran Daerah	Indikator Tujuan / Sasaran	Target RPJMD 2022	Target RKPD 2022	Penyesuaian Target Target RKPD-P 2022	Program Prioritas	INDIKATOR	TARGET RKPD 2022	Penyesuaian Target RKPD-P 2022	OPD	
1	Pembangunan Manusia	Meningkatnya Kualitas Layanan Pendidikan, Kesehatan dan Layanan Publik Lainnya	Indeks Pembangunan manusia	77,27	77,27	77,27	Program Pengelolaan Pendidikan	Pengelolaan Pendidikan Sekolah Dasar	PAUD ; 52%; SD & SMP ; 68 %	PAUD ; 52%; SD & SMP ; 68 %	Dinas Pendidikan	
		Meningkatnya kualitas layanan pendidikan	Angka Rata-rata Lama Sekolah	10,38	10,38	10,38	Program Pengembangan Kurikulum	Persentase kurikulum muatan Lokal yang ditetapkan	100%	100%	Dinas Pendidikan	
							Program Pendidik dan Tenaga Kependidikan	Persentase Peningkatan Pendidik dan tenaga kependidikan yang berkualifikasi S1/D4	88%	88%	Dinas Pendidikan	
				Harapan Lama Sekolah	14,36	14,36	14,36	Program Pembinaan Perpustakaan	Persentase Peningkatan Pengunjung perpustakaan	10% dari 24073 (26480 orang) %	10% dari 24073 (26480 orang) %	Dinas Kearsipan Dan Perpustakaan
							Program Pengembangan Kebudayaan	Persentase Pengembangan Kebudayaan	100%	100%	Dinas Pendidikan	
		Meningkatnya kualitas layanan Kesehatan dan kesetaraan gender	Angka Harapan Hidup	72,54	72,54	72,54	Program Pemenuhan Upaya Kesehatan perorangan dan upaya kesehatan Masyarakat	Kecepatan Pelayanan Obat Jadi	30 Menit	30 Menit	Dinas Kesehatan	
								Persentase Indikator SPM Bidang Kesehatan yang mencapai > 90%	90%	90%	Dinas Kesehatan	
								Persentase Ketersediaan Sarana Prasarana Peralatan Serta Penunjang Pelayanan	78%	78%	Dinas Kesehatan	
								Persentase Layanan Kesehatan Yang Sesuai Standar	100%	100%	Dinas Kesehatan	
							Program Peningkatan Kapasitas Sumber Daya Manusia Kesehatan	Persentase Pemenuhan Kebutuhan SDM Kesehatan	100%	100%	Dinas Kesehatan	
			Indeks Pembangunan Gender (IPG)	86,99	86,99	86,99	Program Pembinaan Keluarga Bencana (KB)	Persentase Keluarga Berencana	100%	100%	Dinas Pengendalian Penduduk, Kb, Pemberdayaan Perempuan & Perlindungan Anak	
							Program Pengarus utamaan Gender dan Pemberdayaan Perempuan	Persentase OPD yang melaksanakan Pemberdayaan Perempuan melalui Pelembagaan PUG	100%	100%	Dinas Pengendalian Penduduk, Kb, Pemberdayaan Perempuan & Perlindungan Anak	



No	Prioritas Daerah	Tujuan / Sasaran Daerah	Indikator Tujuan / Sasaran	Target RPJMD 2022	Target RKPD 2022	Penyesuaian Target RKPD-P 2022	Program Prioritas	INDIKATOR	TARGET RKPD 2022	Penyesuaian Target RKPD-P 2022	OPD
2	Pembangunan Infrastruktur	Meningkatnya fungsi layanan Kawasan Perkotaan dan Kualitas lingkungan Hidup Perkotaan	Persentase Peningkatan Pelayanan Perkotaan	20% (2 kawasan dari 10 kawasan)	20% (2 kawasan dari 10 kawasan)	20% (2 kawasan dari 10 kawasan)	Program Penyelenggaraan Jalan	Persentase Panjang Jalan Kota Dalam Kondisi Baik	84.70 %	84.70 %	Dinas Pekerjaan Umum Dan Penataan Ruang
			Indeks Kualitas Lingkungan Hidup (IKLH) Perkotaan	68,8	68,8	68,8	Program Penataan Bangunan Gedung	Presentase Kesesuaian Aktivitas Pendirian Bangunan dengan Arahana Rencana Tata Ruang Dan Penataan Bangunan Gedung	100%	100%	Dinas Pekerjaan Umum Dan Penataan Ruang
		Meningkatnya Kualitas infrastruktur pada kawasan pelayanan pemerintahan, kawasan pelayanan ekonomi, kawasan pelayanan sosial dan kawasan permukiman.	Indeks Kualitas Layanan Infrastruktur (IKLI)	69,27	69,27	69,27	Program Penataan Bangunan dan Lingkungannya	Persentase Bangunan Gedung Dalam Kondisi Baik	87.50 %	87.50 %	Dinas Pekerjaan Umum Dan Penataan Ruang
							Program Pengelolaan Sumber Daya Air (SDA)	Persentase Bangunan Sumber Daya Air Yang Dikelola	54,39%	54,39%	Dinas Pekerjaan Umum Dan Penataan Ruang
							Program Pengelolaan dan Pengembangan Sistem Drainase	Presentase Pengurangan Luasan Genangan Banjir di kawasan-kawasan Pusat Layanan dan Pusat Kota	89.97 %	89.97 %	Dinas Pekerjaan Umum Dan Penataan Ruang
							Program Pengelolaan dan Pengembangan Sistem Penyediaan Air Minum	Persentase Rumah Tangga Yang Memiliki Akses Terhadap Layanan Sumber Air Minum Layak	63.59 % (PDAM 28.931 unit dari 45.495 unit rumah) %	63.59 % (PDAM 28.931 unit dari 45.495 unit rumah) %	Dinas Pekerjaan Umum Dan Penataan Ruang
		Meningkatnya capaian penilaian kualitas lingkungan hidup perkotaan	Nilai Skor Adipura	79	79	79	Program Pengembangan Sistem dan Pengelolaan Persampahan Regional	Persentase Penyediaan Sarana Dan Prasarana Pengelolaan Sampah Untuk Pembangunan TPS 3R	100%	100%	Dinas Pekerjaan Umum Dan Penataan Ruang
							Program Pengelolaan dan Pengembangan Sistem Air Limbah	Persentase Rumah Tangga Yang Memiliki Akses Terhadap Layanan Sanitasi Layak	95,25%	95,25%	Dinas Pekerjaan Umum Dan Penataan Ruang
							Program Pengembangan Perumahan	Persentase Pengurangan Rumah Tidak layak Huni	32,52%	32,52%	Dinas Perumahan Rakyat Dan Kawasan Permukiman
							Program Kawasan Permukiman	Persentase Pengurangan Rumah Tidak layak Huni	32,52%	32,52%	Dinas Perumahan Rakyat Dan Kawasan Permukiman
							Program Peningkatan Prasarana, Sarana dan Utilitas Umum (PSU)	Cakupan kawasan perkotaan yang didukung dengan sarana parasarana utilitas yang baik	3 Kawasan	3 Kawasan	Dinas Perumahan Rakyat Dan Kawasan Permukiman



No	Prioritas Daerah	Tujuan / Sasaran Daerah	Indikator Tujuan / Sasaran	Target RPJMD 2022	Target RKPD 2022	Penyesuaian Target Target RKPD-P 2022	Program Prioritas	INDIKATOR	TARGET RKPD 2022	Penyesuaian Target RKPD-P 2022	OPD
							Program Penyelenggaraan Lalu Lintas dan Angkutan Jalan (LLAJ)	Persentase Ruas Jalan yang Tertata dan Memiliki Sarana dan Prasarana yang Berfungsi dengan Baik	85%	85%	Dinas Perhubungan
							Program Pengelolaan Aplikasi Informatika	Persentase pemenuhan kebutuhan bandwith dalam rangka pengembangan EGovernment dan ECommerce	70%	70%	Dinas Komunikasi Informatisi Dan Persandian
							Program Penanggulangan Bencana	Persentase terbentuknya relawan tangguh bencana pada kawasan rawan bencana	70%	70%	Badan Penanggulangan Bencana Daerah
							Program Pencegahan, Penanggulangan, Penyelamatan Kebakaran dan Penyelamatan Non Kebakaran	Persentase Cakupan Layanan Kebakaran	100%	100%	Badan Penanggulangan Bencana Daerah
							Program Pengendalian Pencemaran dan/atau kerusakan lingkungan hidup	Indeks kualitas air	IKLA 19.02 ; IKLU 28.2 ; IKTL 21.454	IKLA 19.02 ; IKLU 28.2 ; IKTL 21.454	Dinas Lingkungan Hidup
							Program Pengelolaan Keanekaragaman Hayati (Kehati)	Persentase peningkatan pengelolaan keanekaragaman hayati	116 Ha 155 Ha	116 Ha 155 Ha	Dinas Lingkungan Hidup
							Program Pengelolaan Persampahan	Cakupan Penanganan Sampah	73 % Ton	74 % Ton	Dinas Lingkungan Hidup
								jalur layanan cakupan penanganan sampah	207 & 107 Jalur	208 & 107 Jalur	Dinas Lingkungan Hidup
3	Meningkatkan ketahanan dan daya saing ekonomi kerakyatan	Meningkatnya pertumbuhan ekonomi daerah	Laju Peertumbuhan Ekonomi	4,5	4,5	4,5	Program Penyediaan dan Pengembangan Sarana Pertanian	Jumlah produksi ternak ayam	5.000 Ekor Ayam dan 22 Ekor Kambing	5.000 Ekor Ayam dan 22 Ekor Kambing	Dinas Kelautan Perikanan Dan Pertanian
		Meningkatnya layanan publik yang mendorong pendapatan masyarakat	PDRB Per Kapita	38.27	38.27	38.27		Jumlah produksi ternak kambing	5.000 Ekor Ayam dan 22 Ekor Kambing	5.000 Ekor Ayam dan 22 Ekor Kambing	Dinas Kelautan Perikanan Dan Pertanian
		Meningkatnya Nilai Investasi	Nilai Investasi	352,5	352,5	352,5		Jumlah produksi ternak sapi	5.000 Ekor Ayam dan 22 Ekor Kambing	5.000 Ekor Ayam dan 22 Ekor Kambing	Dinas Kelautan Perikanan Dan Pertanian
								Persentase Peningkatan Produktifitas Pertanian	20%	20%	Dinas Kelautan Perikanan Dan Pertanian
							Program Penyediaan dan Pengembangan Prasarana Pertanian	Persentase Penyediaan dan Pengembangan Prasarana Peternakan	20%	20%	Dinas Kelautan Perikanan Dan Pertanian
							Program Peningkatan Sarana Distribusi Perdagangan	Persentase sarana distribusi perdagangan yang memenuhi standar	80%	80%	Dinas Perdagangan Dan Perindustrian



No	Prioritas Daerah	Tujuan / Sasaran Daerah	Indikator Tujuan / Sasaran	Target RPJMD 2022	Target RKPD 2022	Penyesuaian Target Target RKPD-P 2022	Program Prioritas	INDIKATOR	TARGET RKPD 2022	Penyesuaian Target RKPD-P 2022	OPD
							Program Stabilisasi Harga Barang Kebutuhan Pokok dan Barang Penting	Persentase ketersediaan harga dan stok kebutuhan pokok dan barang penting	100%	100%	Dinas Perdagangan Dan Perindustrian
							Program Standarisasi dan Perlindungan Konsumen	Persentase pedagang yang menggunakan alat ukur takar timbang dan perlengkapan yang bertanda tera syah	90%	90%	Dinas Perdagangan Dan Perindustrian
							Program Pengelolaan Perikanan Tangkap	Nilai Tukar Nelayan	1,8	1,8	Dinas Kelautan Perikanan Dan Pertanian
							Program Pengelolaan Perikanan Budidaya	Persentase Produksi perikanan budidaya	3% (2937.409)	3% (2937.409)	Dinas Kelautan Perikanan Dan Pertanian
							Program Pengolahan dan Pemasaran Hasil Perikanan	Konsumsi Ikan per kapita per Tahun	65.5 kg/Kapita/Tahun	65.5 kg/Kapita/Tahun	Dinas Kelautan Perikanan Dan Pertanian
							Program Pengendalian Kesehatan Hewan dan Kesehatan Masyarakat Veteriner	Persentase Produksi Peternakan	4%	4%	Dinas Kelautan Perikanan Dan Pertanian
							Program Penyuluhan Pertanian	Jumlah kenaikan kelas kemampuan kelompok tani	31 Kelompok	31 Kelompok	Dinas Kelautan Perikanan Dan Pertanian
							Program Pendidikan dan Latihan Perkoperasian	Persentase koperasi yang mengikuti pelatihan	22% (70 yg dilatih dari 308 koperasi) %	22% (70 yg dilatih dari 308 koperasi) %	Dinas Tenaga Kerja, Koperasi & Ukm
							Program Pemberdayaan Usaha Menengah, Usaha Kecil, dan Usaha Mikro (UMKM)	Persentase usaha mikro yang difasilitasi	5,8% (500 dari 8598 usaha mikro) %	5,8% (500 dari 8598 usaha mikro) %	Dinas Tenaga Kerja, Koperasi & Ukm
							Program Pelayanan Izin usaha Simpan pinjam	Persentase lembaga koperasi yang memiliki izin usaha	14% (43 Koperasi yang memiliki izin dari 308) Koperasi	14% (43 Koperasi yang memiliki izin dari 308) Koperasi	Dinas Tenaga Kerja, Koperasi & Ukm
							Program Pengembangan UMKM	Persentase usaha mikro yang dikembangkan usahanya	5,8% (500 dari 8598 usaha mikro)	5,8% (500 dari 8598 usaha mikro)	Dinas Tenaga Kerja, Koperasi & Ukm
							Program Pelayanan Penanaman Modal	Persentase pemohon Izin Yang Dilayani sesuai SOP			Dinas Penanaman Modal Dan Pelayanan Terpadu Satu Pintu
							Program Promosi Penanaman Modal	Persentase peserta pelaku usaha yang ikut serta dalam promosi	4% dari total pelaku usaha %	4% dari total pelaku usaha %	Dinas Penanaman Modal Dan Pelayanan Terpadu Satu Pintu
							Program Perencanaan dan Pembangunan Industri	Persentase Pemenuhan Dokumen perencanaan dan Pembangunan Industri	100%	100%	Dinas Penanaman Modal Dan Pelayanan Terpadu Satu Pintu
							PROGRAM PENGELOLAAN SISTEM INFORMASI INDUSTRI NASIONAL	Persentase Pengolahan Sistem Industri Nasional	100%	100%	Dinas Penanaman Modal Dan Pelayanan Terpadu Satu Pintu



No	Prioritas Daerah	Tujuan / Sasaran Daerah	Indikator Tujuan / Sasaran	Target RPJMD 2022	Target RKPD 2022	Penyesuaian Target RKPD-P 2022	Program Prioritas	INDIKATOR	TARGET RKPD 2022	Penyesuaian Target RKPD-P 2022	OPD
4.	Pengentasan kemiskinan dan pengangguran	Menurunnya presentase kemiskinan serta tingkat pengangguran	persentase Kemiskinan	5,45	5,45	5,45	Program Rehabilitas Sosial	Persentase Pemenuhan Kebutuhan Dasar Penyandang Disabilitas Terlantar, Anak Terlantar, Lansia Terlantar Dan Gelandangan Dan Pengemis	80%	80%	Dinas Sosial Dan Pemberdayaan Masyarakat
			Tingkat Pengangguran Terbuka	6	6	6	Program Perlindungan dan Jaminan Sosial	Persentase Perlindungan dan Jaminan Sosial Terhadap Anak Terlantar dan Fakir Miskin	100%	100%	Dinas Sosial Dan Pemberdayaan Masyarakat
		Meningkatnya kesejahteraan masyarakat miskin	Pengeluaran Per Kapita	12.578.000	12.578.000	12.578.000	Program Penanganan Kerawanan Pangan	Daerah Rawan Pangan yang Ditangani Ketersediaan pangannya	9 Kecamatan	9 Kecamatan	Dinas Pangan
							Program Peningkatan Diversifikasi dan Ketahanan Pangan Masyarakat	Skor Pola Pangan Harapan (PPH)	85 Skor	85 Skor	Dinas Pangan
		Meningkatnya partisipasi angkatan kerja	Tingkat Partisipasi Angkatan Kerja	62	62	62	Program Penempatan Tenaga Kerja	Persentase pencari kerja yang terdaftar yang ditempatkan	70% (702 pencaker dari 1000 pencaker mendaftar)	70% (702 pencaker dari 1000 pencaker mendaftar)	Dinas Tenaga Kerja Koperasi Dan Ukm
							Program Pelatihan Kerja dan Produktifitas Tenaga Kerja	Besaran tenaga kerja yang mendapatkan pelatihan berbasis kompetensi	71%( 200 Pencaker dilatih) %	71%( 200 Pencaker dilatih) %	Dinas Tenaga Kerja Koperasi Dan Ukm
								Persentase pencari kerja yang terdaftar yang ditempatkan	70% (702 pencaker dari 1000 pencaker mendaftar)	70% (702 pencaker dari 1000 pencaker mendaftar)	Dinas Tenaga Kerja Koperasi Dan Ukm
		Meningkatnya kapasitas kelembagaan Koperasi dan Usaha Mikro	Persentase Koperasi Aktif dan Sehat	86% (265 dari 308 Koperasi)	86% (265 dari 308 Koperasi)	86% (265 dari 308 Koperasi)	Program Hubungan Industrial	Persentase peningkatan harmonisasi hubungan industrial	19% dari 820 Perusahaa	19% dari 820 Perusahaa	Dinas Tenaga Kerja Koperasi Dan Ukm
		Meningkatnya peran pemuda	Persentase pemuda berperan di berbagai sektor	5	5	5	Program Pengembangan Kapasitas Daya Saing Kepemudaan	Persentase Pemenuhan Dokumen perencanaan dan Pembangunan Industri	100%	100%	Dinas Pariwisata Pemuda Dan Olahraga
							Program Pengembangan Kapasitas Daya Saing Keolahragaan	Persentase peningkatan pengembangan kapasitas daya saing keolahragaan	85%	85%	Dinas Pariwisata Pemuda Dan Olahraga
		Meningkatnya Kunjungan Wisata	Persentase kenaikan Kunjungan wisata	58.350	58.350	58.350	Program Pemasaran Pariwisata	Presentase ivent yang dipromosikan	70%	70%	Dinas Pariwisata Pemuda Dan Olahraga
							Program Peningkatan Daya Tarik Destinasi Pariwisata	Persentase Tempat Wisata yang terkelola	80%	80%	Dinas Pariwisata Pemuda Dan Olahraga
						Program Pengembangan Sumber Daya Pariwisata dan Ekonomi Kreatif	Persentase Industri Kreatif yang dibina	20%	20%	Dinas Pariwisata Pemuda Dan Olahraga	
5	Reformasi Birokrasi	Terwujudnya birokrasi yang bersih, professional, dan akuntabel	Wilayah Bebas Korupsi (WBK)	2 OPD	2 OPD	2 OPD	Program Perumusan Kebijakan, Pendampingan dan Asistensi	Persentase terlaksananya layanan assurance/ penjaminan	95%	95%	Inspektorat



No	Prioritas Daerah	Tujuan / Sasaran Daerah	Indikator Tujuan / Sasaran	Target RPJMD 2022	Target RKPD 2022	Penyesuaian Target RKPD-P 2022	Program Prioritas	INDIKATOR	TARGET RKPD 2022	Penyesuaian Target RKPD-P 2022	OPD
			Indeks Reformasi Birokrasi	63,15	63,15	63,15	Program Penyelenggaraan Pengawasan	Persentase Perangkat Daerah (PD) mengimplementasikan pengendalian risiko	17%	17%	Inspektorat
		Meningkatnya Kualitas Penyelenggaraan Pemerintahan yang Bersih, profesional dan Akuntabel	Persentase Perangkat Daerah yang Patuh Terhadap ketentuan Penyelenggaraan Pemerintah	91	91	91	Program Pemerintahan dan Kesejahteraan Rakyat	Persentase Koordinasi kegiatan Pemerintahan dan Kesejahteraan rakyat	100%	100%	Setda
			Indeks Kepuasan Masyarakat	87,55	87,55	87,55	Program Pendaftaran Penduduk	Persentase Kepemilikan Dokumen Kependudukan	95,00%	95,00%	Dinas Kependudukan Dan Pencatatan Sipil
			Indeks Profesionalitas ASN	70	70	70	Program Pencatatan Sipil	Persentase Kepemilikan Dokumen Catatan Sipil (%)	97%	97%	Dinas Kependudukan Dan Pencatatan Sipil
			Opini Laporan Keuangan	WTP	WTP	WTP	Program Penelitian dan Pengembangan Daerah	Persentase Ketersediaan Dokumen Fasilitas, Rekomendasi dan Evaluasi Pelaksanaan Penelitian	100%	100%	Bappedda
			Nilai LPPD	3,475	3,475	3,475	Program Penyelenggaraan Pemerintahan dan Pelayanan publik	Persentase Pelayanan Umum Pemerintahan Kecamatan dan Pelayanan Publik	3,60%	3,60%	Kecamatan
			Nilai AKIP	A (80)	A (80)	A (80)	Program Penunjang Urusan Pemerintahan Daerah Kabupaten/Kota	Persentase pemenuhan layanan penunjang urusan pemerintahan daerah			Kecamatan
							Program Pengelolaan Arsip	Persentase data dan informasi arsip yang bernilai guna tinggi	60% dari 150 berkas (90 berkas)	60% dari 150 berkas (90 berkas)	Dinas Kearsipan Dan Perpustakaan
								Persentase tertib Pengelolaan Arsip OPD	20%	120%	
							Program Pembinaan Perpustakaan	Presentase Peningkatan Pengunjung perpustakaan	0% dari 24073 (26480 orang)	0% dari 24073 (26480 orang)	Dinas Kearsipan Dan Perpustakaan
							Program Pengembangan Sumber Daya Manusia	Persentase ASN yang mengikuti diklat peningkatan kompetensi			BKPP
							Program Perencanaan, Pengendalian dan Evaluasi Pembangunan Daerah	Presentase Penjabaran kegiatan RKPD kedalam APBD	85%	85%	Bappppeda
								Presentase Penjabaran program RPJMD ke dalam RKPD	100%	100%	
							Program Koordinasi dan Sinkronisasi Perencanaan Pembangunan Dareah	Presentase Penjabaran Kegiatan pada RKPD ke dalam Renja OPD	85%	85%	Bappppeda



No	Prioritas Daerah	Tujuan / Sasaran Daerah	Indikator Tujuan / Sasaran	Target RPJMD 2022	Target RKPD 2022	Penyesuaian Target Target RKPD-P 2022	Program Prioritas	INDIKATOR	TARGET RKPD 2022	Penyesuaian Target RKPD-P 2022	OPD
								Presentase Penjabaran program RPJMD ke dalam renstra OPD	100%	100%	Bappppeda
							Program Pemberdayaan Masyarakat Desa dan Kelurahan	Persentase Peningkatan Pemberdayaan Masyarakat di Kelurahan	Naik 10 %	Naik 10 %	Kecamatan
							Program Pengelolaan Keuangan Daerah	Persentase Pengelolaan Keuangan Daerah	100%	100%	Badan Keuangan
							Program Pengelolaan Pendapatan Daerah	Persentase pendapatan daerah	75%	75%	Badan Keuangan
							Program Pengelolaan Barang Milik Daerah	Persentase Pengelolaan Barang Milik Daerah	100%	100%	Badan Keuangan
							Program Dukungan Pelaksanaan Tugas dan Fungsi DPRD	Presentase Dukungan Pelaksanaan Tugas dan Fungsi DPRD	100%	100%	Setda
							Program Perekonomian dan Pembangunan	Persentase Koordinasi kegiatan perekonomian dan Pembangunan	100%	100%	Set Dprd
6	Penguatan Peran Agama dan Budaya	Terwujudnya Kota Gorontalo sebagai kota yang aman, tentram, damai dan berbudaya yang dilandasi dengan Iman dan Taqwa	Angka Kriminalitas	0,24% (505 kasus kriminalitas dari jumlah penduduk))	0,24% (505 kasus kriminalitas dari jumlah penduduk))	0,24% (505 kasus kriminalitas dari jumlah penduduk))	Program Peningkatan Ketentraman dan Ketertiban Umum	Persentase Gangguan Trantibum yang dapat diselesaikan	75%	75%	Satpol Pp
		Meningkatnya ketentraman, ketertiban umum dan perlindungan masyarakat	Rasio polisi pamong praja	7,41 per 10000 penduduk	7,41 per 10000 penduduk	7,41 per 10000 penduduk	Program Koordinasi Ketenteraman dan Ketertiban Umum	Persentase Peningkatan Lingkungan Yang Aman dan Kondusif	20%	20%	Kecamatan
			Rasio petugas Linmas yang diberdayakam	38,56 dari jumlah RT	38,56 dari jumlah RT	38,56 dari jumlah RT	Program Peningkatan Kewaspadaan Nasional dan Peningkatan Kualitas dan Fasilitasi Penanganan Konflik Sosial	Persentase Koordinasi Pemantapan Kewaspadaan Dini dan Penganan Konflik Sosial	81%	81%	Kesbang
			Persentase penurunan gangguan trantibum	14,3	14,3	14,3	Program Pembinaan dan Pengembangan Ketahanan Ekonomi, Sosial dan Budaya	Persentase Koordinasi Pengembangan Ketahanan Ekonomi, Sosial dan Budaya	90%	90%	Kesbang
		Meningkatnya Peran Pemerintah Daerah Dalam Pelestarian nilai-nilai keagamaan, adat dan budaya	Jumlah Siswa Hatam Iqra'	2300	2300	2300					Kesbang





No	Prioritas Daerah	Tujuan / Sasaran Daerah	Indikator Tujuan / Sasaran	Target RPJMD 2022	Target RKPD 2022	Penyesuaian Target Target RKPD-P 2022	Program Prioritas	INDIKATOR	TARGET RKPD 2022	Penyesuaian Target RKPD-P 2022	OPD
			Jumlah Hafidz/Hafidzah Qur'an Jus 30	2000	2000	2000	Program Penyelenggaraan Urusan Pemerintahan Umum	Persentase Penyelenggaraan Urusan Pemerintahan Umum	90%	90%	Kecamatan
			Persentase Kegiatan Keagamaan dan Adat Budaya yang di Lestarkan	85	85	85					

**BAB  
V****RENCANA KERJA DAN PENDANAAN DAERAH**

Memperhatikan hasil capaian kinerja semester I pelaksanaan kegiatan APBD Kota Gorontalo Tahun Anggaran 2022 serta perkembangan yang tidak sesuai dengan asumsi-asumsi makro dalam RKPD Tahun 2022, maka perlu dilakukan perubahan program, kegiatan ataupun sub kegiatan dalam perubahan RKPD Tahun 2022. Adapun kriteria perubahan dengan kategori kegiatan yang mengalami penyesuaian anggaran sebagaimana telah disebutkan sebelumnya antara lain :

- a. Penyesuaian atas belanja pegawai terkait dengan tunjangan, pajak penghasilan, tunjangan keluarga dan tunjangan fungsional dan fungsional umum pegawai, serta penyesuaian TPP 13 dan TPP 14;
- b. Penyesuaian atas belanja barang dan jasa yang terkait langsung dengan operasional kantor berupa jasa telepon, air, listrik dan internet (TALI), BBM dan sebagainya;
- c. Penyesuaian operasional BLUD, disebabkan adanya kenaikan pendapatan dan penggunaan silPa hasil audit BPK;
- d. Penyesuaian atas belanja modal untuk memenuhi kewajiban daerah atas mandatory infrastruktur daerah sebesar 25 persen;
- e. Penyesuaian atas belanja pengawasan untuk memenuhi mandatory sebesar 1 persen;
- f. Pemenuhan kebijakan Pemerintah Pusat terkait dengan penanganan Covid-19 untuk sektor Kesehatan dan pemulihan ekonomi daerah serta jaminan perlindungan social masyarakat.

**5.1 KEGIATAN YANG MENGALAMI PENAMBAHAN ANGGARAN**

Penambahan anggaran kegiatan adalah kegiatan tersebut sudah ada dalam APBD Penetapan 2022 dengan alokasi anggaran tertentu, namun karena perubahan situasi dan kondisi baik fisik maupun non fisik maka diperlukan penambahan anggaran. Penambahan anggaran merupakan suatu keniscayaan sebagai akibat dari perkembangan kebutuhan masyarakat.

Kriteria Perubahan dengan kategori Kegiatan yang Mengalami Penambahan Anggaran sebagaimana telah disebutkan sebelumnya, antara lain:



- a. Penyesuaian operasional BLUD, disebabkan adanya kenaikan pendapatan dan penggunaan silPa hasil audit BPK
- b. Penyesuaian atas belanja barang dan jasa yang terkait langsung dengan operasional kantor berupa jasa telepon, air, listrik dan internet (TALI), BBM dan sebagainya
- c. Penyesuaian atas belanja infrastruktur bersumber dari dana pinjaman daerah;
- d. Penyesuaian atas belanja yang terkait dengan pelayanan langsung kepada masyarakat terkait dengan perlindungan social dan pemulihan ekonomi daerah akibat dari pandemi covid-19

## **5.2 KEGIATAN BARU**

Kegiatan baru adalah kegiatan yang sebelumnya tidak terdapat pada RKPD Tahun 2022. Kegiatan baru dimaksudkan untuk mengoptimalkan pelayanan yang diberikan oleh Pemerintah Kota Gorontalo sehingga dapat lebih memfasilitasi berbagai kebutuhan dalam rangka meningkatkan kesejahteraan masyarakat.

Kriteria Perubahan dengan kategori kegiatan baru sebagaimana telah disebutkan sebelumnya, antara lain:

- a. Adanya Kebijakan Pemerintah Pusat antara lain penyesuaian nomenklatur untuk sub kegiatan yang harus dianggarkan pada tahun 2022;
- b. Adanya kebijakan Pemerintah daerah yang bersifat mendesak terkait dengan alokasi Anggaran untuk pinjaman daerah
- c. Pemenuhan kewajiban kepada pihak ketiga (hutang daerah) sesuai dengan peraturan (telah diaudit oleh Badan Pemeriksa Keuangan dan masuk dalam neraca Pemerintah Kota Gorontalo);
- d. Penyesuaian atas nomenklatur baru terutama untuk DAK Fisik dan Non Fisik bidang Pendidikan, Kesehatan dan Keluarga Berencana

## **5.3 KEGIATAN YANG MENGALAMI PENGURANGAN ANGGARAN**

Selain penambahan alokasi anggaran kegiatan, pengalokasian kegiatan baru, juga terdapat pengurangan alokasi anggaran kegiatan dalam rancangan RKPD Perubahan Tahun 2022.

Pengurangan alokasi anggaran kegiatan dimaksud adalah kegiatan tersebut sudah ada dalam RKPD Tahun 2022 namun karena perubahan situasi dan kondisi baik kegiatan fisik maupun non fisik serta kebijakan, maka anggaran pada kegiatan tersebut perlu dikurangi nilainya berdasarkan hasil evaluasi. Hal ini dimaksudkan agar pelaksanaan pembangunan pada tahun 2022 menjadi lebih



efisien, efektif dan optimal dan tepat sasaran dalam mewujudkan pelayanan kepada masyarakat.

Kriteria perubahan dengan kategori kegiatan yang Mengalami Pengurangan Anggaran sebagaimana telah disebutkan sebelumnya, antara lain :

- a. Penyesuaian volume dan anggaran untuk kegiatan yang belum dilelang atau belum dilakukan proses pencairan (SPP/BAST) kecuali kegiatan/pekerjaan yang merupakan satu kesatuan; dan
- b. Penyesuaian komponen belanja/kode rekening.

#### **5.4 KEGIATAN YANG DIHILANGKAN**

Kegiatan yang dihilangkan adalah kegiatan yang jika diimplementasikan secara teknis dan administratif tidak dapat dilaksanakan sehingga kegiatan tersebut menjadi subyek untuk dihilangkan. Aspek teknis dan administratif tersebut antara lain keterbatasan waktu, perubahan kondisi fisik lapangan seperti kepemilikan dan kelengkapan dokumen serta keterbatasan regulasi dan kesiapan sumber daya manusia. Semua ini dimaksudkan agar alokasi anggarannya dapat digunakan dan dialihkan untuk pos kegiatan yang lain. Dengan demikian maka pos kegiatan lain yang dialokasikan tersebut dapat lebih efektif dan efisien serta hasilnya dapat lebih bermanfaat bagi kepentingan masyarakat Kota Gorontalo secara keseluruhan.

Adapun rencana kegiatan dan sub kegiatan baik yang mengalami penyesuaian seperti penambahan anggaran, pengurangan anggaran, rencana kegiatan baru, rencana sub kegiatan baru, kegiatan ataupun sub kegiatan yang mengalami penyesuaian maupun tidak mengalami penyesuaian, dan kegiatan yang dimatikan pada tahun 2022 dijabarkan pada tabel berikut :





**Penetapan Perubahan Rencana Kerja Pemerintah Daerah (RKPD)  
Kota Gorontalo  
Tahun 2022**

Kode	Urusan/ Bidang Urusan/ Program/ Kegiatan/ Sub Kegiatan	Indikator Program/ Kegiatan/ Sub Kegiatan	Target Akhir Periode RPJMD	Realisasi Capaian RKPD Tahun 2020	Prakiraan Capaian Target RKPD Tahun 2021	Capaian Kinerja dan Kerangka Pendanaan							Kelompok Sasaran	Prakiraan Maju Rencana Tahun 2023		Perangkat Daerah Penanggung Jawab		
						Target 2022		Pagu Indikatif			Lokasi	Sumber Dana		Prioritas			Target	Pagu Indikatif
						Semula	Menjadi	RKPD 2022	APBD 2022	RKPD 2022 Perubahan				Nasional	Daerah			
1.01.01.2.01.07	Evaluasi Kinerja Perangkat Daerah	Jumlah Dokumen Evaluasi Perangkat Daerah				5 Dokumen	5 Dokumen	340,936,800	125,766,900	125,766,900	Kota Gorontalo, Semua Kecamatan, Semua Kelurahan	Dana Transfer Umum - Dana Alokasi Umum	4. Pengembangan SDM dan IPTEK	5 Dokumen	375,030,480	Dinas Pendidikan		
<b>1.01.01.2.02</b>	<b>Administrasi Keuangan Perangkat Daerah</b>							<b>193,038,310,013</b>	<b>181,467,609,187</b>	<b>181,467,609,187</b>				<b>140,109,250,439</b>				
1.01.01.2.02.01	Penyediaan Gaji dan Tunjangan ASN	Jumlah ASN yang menerima gaji/ tunjangan				1964 Orang	1964 Orang	192,802,900,013	181,166,339,187	181,166,339,187	Kota Gorontalo, Semua Kecamatan, Semua Kelurahan	Dana Transfer Umum - Dana Alokasi Umum Dana Transfer Khusus - Dana Alokasi Khusus Non Fisik	4. Pengembangan SDM dan IPTEK	1964 Orang	139,734,405,639	Dinas Pendidikan		
1.01.01.2.02.03	Pelaksanaan Penatausahaan dan Pengujian/Verifikasi Keuangan SKPD	Frekuensi pembayaran jasa administrasi keuangan				10 Orang	10 Orang	113,940,000	234,660,000	234,660,000	Kota Gorontalo, Semua Kecamatan, Semua Kelurahan	Dana Transfer Umum - Dana Alokasi Umum	4. Pengembangan SDM dan IPTEK	10 Orang	204,204,000	Dinas Pendidikan		
1.01.01.2.02.04	Koordinasi dan Pelaksanaan Akuntansi SKPD	Jumlah koordinasi dan pelaksanaan Akuntansi SKPD				6 kegiatan	6 kegiatan	76,000,000	56,000,000	56,000,000	Kota Gorontalo, Semua Kecamatan, Semua Kelurahan	Dana Transfer Umum - Dana Alokasi Umum	4. Pengembangan SDM dan IPTEK	6 kegiatan	83,600,000	Dinas Pendidikan		
1.01.01.2.02.05	Koordinasi dan Penyusunan Laporan Keuangan Akhir Tahun SKPD	Jumlah laporan keuangan akhir tahun				1 dokumen	1 dokumen	45,470,000	10,610,000	10,610,000	Kota Gorontalo, Semua Kecamatan, Semua Kelurahan	Dana Transfer Umum - Dana Alokasi Umum	4. Pengembangan SDM dan IPTEK	1 dokumen	87,040,800	Dinas Pendidikan		
<b>1.01.01.2.03</b>	<b>Administrasi Barang Milik Daerah pada Perangkat Daerah</b>							<b>930,240,000</b>	<b>521,315,000</b>	<b>521,315,000</b>					<b>161,700,000</b>			
1.01.01.2.03.04	Pembinaan, Pengawasan, dan Pengendalian Barang Milik Daerah pada SKPD	Jumlah Tim Pendukung				5 Orang	5 Orang	19,200,000	54,275,000	54,275,000	Kota Gorontalo, Semua Kecamatan, Semua Kelurahan	Dana Transfer Umum - Dana Alokasi Umum	4. Pengembangan SDM dan IPTEK	5 Orang	19,800,000	Dinas Pendidikan		

**Penetapan Perubahan Rencana Kerja Pemerintah Daerah (RKPD)**

**Kota Gorontalo**

**Tahun 2022**

Kode	Urusan/ Bidang Urusan/ Program/ Kegiatan/ Sub Kegiatan	Indikator Program/ Kegiatan/ Sub Kegiatan	Target Akhir Periode RPJMD	Realisasi Capaian RKPD Tahun 2020	Prakiraan Capaian Target RKPD Tahun 2021	Capaian Kinerja dan Kerangka Pendanaan										Kelompok Sasaran	Prakiraan Maju Rencana Tahun 2023		Perangkat Daerah Penanggung Jawab
						Target 2022		Pagu Indikatif			Lokasi	Sumber Dana	Prioritas		Target		Pagu Indikatif		
						Semula	Menjadi	RKPD 2022	APBD 2022	RKPD 2022 Perubahan			Nasional	Daerah					
1 01 01 2.03 05	Rekonsiliasi dan Penyusunan Laporan Barang Milik Daerah pada SKPD	Frekuensi Rekonsiliasi dan Penyusunan BMD				4 triwulan	4 triwulan	83,040,000	53,040,000	53,040,000	Kota Gorontalo, Semua Kecamatan, Semua Kelurahan	Dana Transfer Umum - Dana Alokasi Umum		4. Pengembangan SDM dan IPTEK	4 triwulan	66,000,000	Dinas Pendidikan		
1 01 01 2.03 06	Penatausahaan Barang Milik Daerah pada SKPD	Jumlah tenaga administrator keuangan penerima jasa				230 Orang	230 Orang	828,000,000	414,000,000	414,000,000	Kota Gorontalo, Semua Kecamatan, Semua Kelurahan	Dana Transfer Umum - Dana Alokasi Umum		4. Pengembangan SDM dan IPTEK	230 Orang	75,900,000	Dinas Pendidikan		
<b>1 01 01 2.05</b>	<b>Administrasi Kepegawaian Perangkat Daerah</b>							<b>1,372,603,600</b>	<b>1,127,587,625</b>	<b>1,127,587,625</b>						<b>956,201,600</b>			
1 01 01 2.05 02	Pengadaan Pakaian Dinas Beserta Atribut Kelengkapannya	Jumlah Pengadaan Pakaian Dinas Beserta atributnya				125 set	125 set	45,000,000	45,000,000	45,000,000	Kota Gorontalo, Semua Kecamatan, Semua Kelurahan	Dana Transfer Umum - Dana Alokasi Umum		4. Pengembangan SDM dan IPTEK	125 set	44,000,000	Dinas Pendidikan		
1 01 01 2.05 04	Koordinasi dan Pelaksanaan Sistem Informasi Kepegawaian	Jumlah laporan koordinasi				2 laporan	2 laporan	44,700,000	44,700,000	44,700,000	Kota Gorontalo, Semua Kecamatan, Semua Kelurahan	Dana Transfer Umum - Dana Alokasi Umum		4. Pengembangan SDM dan IPTEK	2 laporan	26,000,000	Dinas Pendidikan		
1 01 01 2.05 05	Monitoring, Evaluasi, dan Penilaian Kinerja Pegawai	Frekuensi monitoring, evaluasi dan penilaian				2 kali	2 kali	42,903,600	67,253,600	67,253,600	Kota Gorontalo, Semua Kecamatan, Semua Kelurahan	Dana Transfer Umum - Dana Alokasi Umum		4. Pengembangan SDM dan IPTEK	2 kali	33,000,000	Dinas Pendidikan		
1 01 01 2.05 09	Pendidikan dan Pelatihan Pegawai Berdasarkan Tugas dan Fungsi	Jumlah pegawai yang diikutsertakan berdasarkan tugas dan fungsi				8 orang	8 orang	120,000,000	216,761,000	216,761,000	Kota Gorontalo, Semua Kecamatan, Semua Kelurahan	Dana Transfer Umum - Dana Alokasi Umum		4. Pengembangan SDM dan IPTEK	8 orang	130,000,000	Dinas Pendidikan		
1 01 01 2.05 10	Sosialisasi Peraturan Perundang-Undangan	Jumlah kegiatan sosialisasi				3 kegiatan	3 kegiatan	220,000,000	206,833,600	206,833,600	Kota Gorontalo, Semua Kecamatan, Semua Kelurahan	Dana Transfer Umum - Dana Alokasi Umum		4. Pengembangan SDM dan IPTEK	3 kegiatan	198,000,000	Dinas Pendidikan		
1 01 01 2.05 11	Bimbingan Teknis Implementasi Peraturan Perundang-Undangan	Frekuensi Bimbingan Teknis yang dilaksanakan				3 kegiatan	3 kegiatan	900,000,000	547,039,425	547,039,425	Kota Gorontalo, Semua Kecamatan, Semua Kelurahan	Dana Transfer Umum - Dana Alokasi Umum		4. Pengembangan SDM dan IPTEK	3 kegiatan	525,201,600	Dinas Pendidikan		



**Penetapan Perubahan Rencana Kerja Pemerintah Daerah (RKPD)  
Kota Gorontalo  
Tahun 2022**

Kode	Urusan/ Bidang Urusan/ Program/ Kegiatan/ Sub Kegiatan	Indikator Program/ Kegiatan/ Sub Kegiatan	Target Akhir Periode RPJMD	Realisasi Capaian RKPD Tahun 2020	Prakiraan Capaian Target RKPD Tahun 2021	Capaian Kinerja dan Kerangka Pendanaan								Kelompok Sasaran	Prakiraan Maju Rencana Tahun 2023		Perangkat Daerah Penanggung Jawab	
						Target 2022		Pagu Indikatif			Lokasi	Sumber Dana	Prioritas		Target	Pagu Indikatif		
						Semula	Menjadi	RKPD 2022	APBD 2022	RKPD 2022 Perubahan			Nasional					Daerah
1 01 01 2.06	<b>Administrasi Umum Perangkat Daerah</b>							<b>508,913,000</b>	<b>1,347,673,300</b>	<b>1,347,673,300</b>					<b>1,885,447,347</b>			
1 01 01 2.06 01	Penyediaan Komponen Instalasi Listrik/Penerangan Bangunan Kantor	Jumlah jenis komponen Instalasi				12 jenis	12 jenis	37,658,400	67,655,100	67,655,100	Kota Gorontalo, Semua Kecamatan, Semua Kelurahan	Dana Transfer Umum - Dana Alokasi Umum		4. Pengembangan SDM dan IPTEK	12 jenis	41,424,240	Dinas Pendidikan	
1 01 01 2.06 02	Penyediaan Peralatan dan Perlengkapan Kantor	Jumlah peralatan kantor yang disediakan				1 Paket	1 Paket	41,399,900	41,399,900	41,399,900	Kota Gorontalo, Semua Kecamatan, Semua Kelurahan	Dana Transfer Umum - Dana Alokasi Umum		4. Pengembangan SDM dan IPTEK	1 Paket	845,694,256	Dinas Pendidikan	
1 01 01 2.06 03	Penyediaan Peralatan Rumah Tangga	Jumlah Peralatan Rumah Tangga yang disediakan				12 Buah	12 Buah	20,337,600	20,337,600	20,337,600	Kota Gorontalo, Semua Kecamatan, Semua Kelurahan	Dana Transfer Umum - Dana Alokasi Umum		4. Pengembangan SDM dan IPTEK	12 Buah	21,617,113	Dinas Pendidikan	
1 01 01 2.06 04	Penyediaan Bahan Logistik Kantor	Frekuensi penyediaan bahan logistik kantor Jumlah paket makanan dan minuman yang disediakan tiap tahun				4 kegiatan 8 Paket	4 kegiatan 8 Paket	71,601,100	120,634,700	120,634,700	Kota Gorontalo, Semua Kecamatan, Semua Kelurahan	Dana Transfer Umum - Dana Alokasi Umum		4. Pengembangan SDM dan IPTEK	4 kegiatan 8 Paket	481,908,803	Dinas Pendidikan	
1 01 01 2.06 05	Penyediaan Barang Cetakan dan Penggandaan	Jumlah bahan cetakan dan penggandaan yang diadakan setiap tahun				12 Paket	12 Paket	38,040,000	38,040,000	38,040,000	Kota Gorontalo, Semua Kecamatan, Semua Kelurahan	Dana Transfer Umum - Dana Alokasi Umum		4. Pengembangan SDM dan IPTEK	12 Paket	70,387,735	Dinas Pendidikan	
1 01 01 2.06 06	Penyediaan Bahan Bacaan dan Peraturan Perundang- undangan	Jumlah Ketersediaan Bahan Bacaan				2 surat kabar	2 surat kabar	3,144,000	3,144,000	3,144,000	Kota Gorontalo, Semua Kecamatan, Semua Kelurahan	Dana Transfer Umum - Dana Alokasi Umum		4. Pengembangan SDM dan IPTEK	2 surat kabar	5,500,000	Dinas Pendidikan	
1 01 01 2.06 08	Fasilitasi Kunjungan TamU	Frekuensi fasilitas kunjungan tamu				36 kali	36 kali	15,900,000	15,900,000	15,900,000	Kota Gorontalo, Semua Kecamatan, Semua Kelurahan	Dana Transfer Umum - Dana Alokasi Umum		4. Pengembangan SDM dan IPTEK	36 kali	110,000,000	Dinas Pendidikan	
1 01 01 2.06 09	Penyelenggaraan Rapat Koordinasi dan Konsultasi SKPD	Frekuensi pelaksanaan rapat koordinasi dan konsultasi ke luar daerah Jumlah peserta rapat koordinasi dan konsultasi ke luar daerah				10 kali 10 Orang	10 kali 10 Orang	280,832,000	1,040,562,000	1,040,562,000	Kota Gorontalo, Semua Kecamatan, Semua Kelurahan	Dana Transfer Umum - Dana Alokasi Umum		4. Pengembangan SDM dan IPTEK	10 kali 10 Orang	308,915,200	Dinas Pendidikan	

**Penetapan Perubahan Rencana Kerja Pemerintah Daerah (RKPD)  
Kota Gorontalo  
Tahun 2022**

Kode	Urusan/ Bidang Urusan/ Program/ Kegiatan/ Sub Kegiatan	Indikator Program/ Kegiatan/ Sub Kegiatan	Target Akhir Periode RPJMD	Realisasi Capaian RKPD Tahun 2020	Prakiraan Capaian Target RKPD Tahun 2021	Capaian Kinerja dan Kerangka Pendanaan							Kelompok Sasaran	Prakiraan Maju Rencana Tahun 2023		Perangkat Daerah Penanggung Jawab		
						Target 2022		Pagu Indikatif			Lokasi	Sumber Dana		Prioritas			Target	Pagu Indikatif
						Semula	Menjadi	RKPD 2022	APBD 2022	RKPD 2022 Perubahan				Nasional	Daerah			
1 01 01 2.07	<b>Pengadaan Barang Milik Daerah Penunjang Urusan Pemerintah Daerah</b>							<b>1,138,807,600</b>	<b>658,197,440</b>	<b>658,197,440</b>					<b>849,976,972</b>			
1 01 01 2.07 02	Pengadaan Kendaraan Dinas Operasional atau Lapangan	Jumlah pengadaan kendaraan dinas operasional atau lapangan				1 unit	1 unit	270,973,100	0	0	Kota Gorontalo, Semua Kecamatan, Semua Kelurahan	Dana Transfer Umum - Dana Alokasi Umum		4. Pengembangan SDM dan IPTEK	1 unit	298,070,410	Dinas Pendidikan	
1 01 01 2.07 05	Pengadaan Mebel	Jumlah pengadaan mebel				1 set	1 set	12,894,800	270,114,700	270,114,700	Kota Gorontalo, Semua Kecamatan, Semua Kelurahan	Dana Transfer Umum - Dana Alokasi Umum		4. Pengembangan SDM dan IPTEK	1 set	14,184,280	Dinas Pendidikan	
1 01 01 2.07 10	Pengadaan Sarana dan Prasarana Gedung Kantor atau Bangunan Lainnya	Jumlah paket pengadaan sarana prasarana gedung kantor				1 Paket	1 Paket	404,939,700	313,082,740	313,082,740	Kota Gorontalo, Semua Kecamatan, Semua Kelurahan	Dana Transfer Umum - Dana Alokasi Umum		4. Pengembangan SDM dan IPTEK 4. Pengembangan SDM dan IPTEK	1 Paket	42,722,282	Dinas Pendidikan	
1 01 01 2.07 11	Pengadaan Sarana dan Prasarana Pendukung Gedung Kantor atau Bangunan Lainnya	Jumlah pengadaan sarana dan prasarana pendukung				1 set	1 set	450,000,000	75,000,000	75,000,000	Kota Gorontalo, Semua Kecamatan, Semua Kelurahan	Dana Transfer Umum - Dana Alokasi Umum		4. Pengembangan SDM dan IPTEK	1 set	495,000,000	Dinas Pendidikan	
1 01 01 2.08	<b>Penyediaan Jasa Penunjang Urusan Pemerintahan Daerah</b>							<b>2,696,886,957</b>	<b>2,763,772,040</b>	<b>2,763,772,040</b>					<b>2,966,575,653</b>			
1 01 01 2.08 01	Penyediaan Jasa Surat Menyurat	Frekuensi penyediaan jasa surat menyurat				12 kali	12 kali	15,366,800	15,366,800	15,366,800	Kota Gorontalo, Semua Kecamatan, Semua Kelurahan	Dana Transfer Umum - Dana Alokasi Umum		4. Pengembangan SDM dan IPTEK	12 kali	16,903,480	Dinas Pendidikan	
1 01 01 2.08 02	Penyediaan Jasa Komunikasi, Sumber Daya Air dan Listrik	Frekuensi pembayaran jasa komunikasi, sumber daya air dan listrik				12 bulan	12 bulan	178,320,157	263,205,240	263,205,240	Kota Gorontalo, Semua Kecamatan, Semua Kelurahan	Dana Transfer Umum - Dana Alokasi Umum		4. Pengembangan SDM dan IPTEK	12 bulan	196,152,173	Dinas Pendidikan	
1 01 01 2.08 04	Penyediaan Jasa Pelayanan Umum Kantor	Frekuensi pembayaran penyediaan jasa pelayanan umum kantor				12 kali	12 kali	2,503,200,000	2,485,200,000	2,485,200,000	Kota Gorontalo, Semua Kecamatan, Semua Kelurahan	Dana Transfer Umum - Dana Alokasi Umum		4. Pengembangan SDM dan IPTEK	12 kali	2,753,520,000	Dinas Pendidikan	

**Penetapan Perubahan Rencana Kerja Pemerintah Daerah (RKPD)  
Kota Gorontalo  
Tahun 2022**

Kode	Urusan/ Bidang Urusan/ Program/ Kegiatan/ Sub Kegiatan	Indikator Program/ Kegiatan/ Sub Kegiatan	Target Akhir Periode RPJMD	Realisasi Capaian RKPD Tahun 2020	Prakiraan Capaian Target RKPD Tahun 2021	Capaian Kinerja dan Kerangka Pendanaan							Kelompok Sasaran	Prakiraan Maju Rencana Tahun 2023		Perangkat Daerah Penanggung Jawab		
						Target 2022		Pagu Indikatif			Lokasi	Sumber Dana		Prioritas			Target	Pagu Indikatif
						Semula	Menjadi	RKPD 2022	APBD 2022	RKPD 2022 Perubahan				Nasional	Daerah			
1 01 01 2.09	<b>Pemeliharaan Barang Milik Daerah Penunjang Urusan Pemerintahan Daerah</b>							<b>270,270,000</b>	<b>712,060,000</b>	<b>712,060,000</b>					<b>954,096,000</b>			
1 01 01 2.09 01	Penyediaan Jasa Pemeliharaan, Biaya Pemeliharaan dan Pajak Kendaraan Perorangan Dinas atau Kendaraan Dinas Jabatan	Jumlah unit pemeliharaan kendaraan operasional				1 unit	1 unit	107,700,000	107,700,000	107,700,000	Kota Gorontalo, Semua Kecamatan, Semua Kelurahan	Dana Transfer Umum - Dana Alokasi Umum		4. Pengembangan SDM dan IPTEK	1 unit	110,000,000	Dinas Pendidikan	
1 01 01 2.09 02	Penyediaan Jasa Pemeliharaan, Biaya Pemeliharaan, Pajak, dan Perizinan Kendaraan Dinas Operasional atau Lapangan	Frekuensi kegiatan pemeliharaan mobil dinas yang memadai untuk menunjang pelaksanaan tugas kedinasan				3 kali	3 kali	35,900,000	35,900,000	35,900,000	Kota Gorontalo, Semua Kecamatan, Semua Kelurahan	Dana Transfer Umum - Dana Alokasi Umum		4. Pengembangan SDM dan IPTEK	3 kali	180,081,000	Dinas Pendidikan	
1 01 01 2.09 05	Pemeliharaan Mebel	jumlah pemeliharaan mebel				1 Paket	1 Paket	5,000,000	5,000,000	5,000,000	Kota Gorontalo, Semua Kecamatan, Semua Kelurahan	Dana Transfer Umum - Dana Alokasi Umum		4. Pengembangan SDM dan IPTEK	1 Paket	5,500,000	Dinas Pendidikan	
1 01 01 2.09 06	Pemeliharaan Peralatan dan Mesin Lainnya	Jumlah pemeliharaan peralatan dan mesin				1 Paket	1 Paket	21,700,000	21,700,000	21,700,000	Kota Gorontalo, Semua Kecamatan, Semua Kelurahan	Dana Transfer Umum - Dana Alokasi Umum		4. Pengembangan SDM dan IPTEK	1 Paket	55,000,000	Dinas Pendidikan	
1 01 01 2.09 09	Pemeliharaan/Rehabilitasi Gedung Kantor dan Bangunan Lainnya	Frekuensi kegiatan pemeliharaan gedung kantor dalam 1 tahun				3 kali	3 kali	91,000,000	350,000,000	350,000,000	Kota Gorontalo, Semua Kecamatan, Semua Kelurahan	Dana Transfer Umum - Dana Alokasi Umum		4. Pengembangan SDM dan IPTEK	3 kali	493,515,000	Dinas Pendidikan	
1 01 01 2.09 10	Pemeliharaan/Rehabilitasi Sarana dan Prasarana Gedung Kantor atau Bangunan Lainnya	Jumlah pemeliharaan rehabilitasi sarana dan prasarana				1 paket	1 paket	8,970,000	191,760,000	191,760,000	Kota Gorontalo, Semua Kecamatan, Semua Kelurahan	Dana Transfer Umum - Dana Alokasi Umum		4. Pengembangan SDM dan IPTEK	1 paket	110,000,000	Dinas Pendidikan	
1 01 02	<b>PROGRAM PENGELOLAAN PENDIDIKAN</b>							<b>108,279,291,118</b>	<b>60,374,874,662</b>	<b>60,374,874,662</b>					<b>83,757,186,041</b>			
1 01 02 2.01	<b>Pengelolaan Pendidikan Sekolah Dasar</b>							<b>61,794,576,498</b>	<b>36,619,633,090</b>	<b>36,619,633,090</b>					<b>42,231,633,517</b>			

**Penetapan Perubahan Rencana Kerja Pemerintah Daerah (RKPD)  
Kota Gorontalo  
Tahun 2022**

Kode	Urusan/ Bidang Urusan/ Program/ Kegiatan/ Sub Kegiatan	Indikator Program/ Kegiatan/ Sub Kegiatan	Target Akhir Periode RPJMD	Realisasi Capaian RKPD Tahun 2020	Prakiraan Capaian Target RKPD Tahun 2021	Capaian Kinerja dan Kerangka Pendanaan									Kelompok Sasaran	Prakiraan Maju Rencana Tahun 2023		Perangkat Daerah Penanggung Jawab
						Target 2022		Pagu Indikatif			Lokasi	Sumber Dana	Prioritas			Target	Pagu Indikatif	
						Semula	Menjadi	RKPD 2022	APBD 2022	RKPD 2022 Perubahan			Nasional	Daerah				
1.01.02.2.01.03	Pembangunan Ruang Guru/Kepala Sekolah/TU	jumlah pembangunan ruang guru				1 ruang	1 ruang	212,384,000	212,384,000	212,384,000	Kota Gorontalo, Semua Kecamatan, Semua Kelurahan	Dana Transfer Khusus - Dana Alokasi Khusus Fisik DAK Fisik-Bidang Pendidikan-Reguler-PAUD	4. Pengembangan SDM dan IPTEK	1 ruang	212,384,000	Dinas Pendidikan		
1.01.02.2.01.04	Pembangunan Ruang Unit Kesehatan Sekolah	jumlah pembangunan ruang uks				11 ruang	11 ruang	854,084,000	465,864,000	465,864,000	Kota Gorontalo, Semua Kecamatan, Semua Kelurahan	Dana Transfer Khusus - Dana Alokasi Khusus Fisik DAK Fisik-Bidang Pendidikan-Reguler-PAUD	4. Pengembangan SDM dan IPTEK	11 ruang	854,084,000	Dinas Pendidikan		
1.01.02.2.01.05	Pembangunan Perpustakaan Sekolah	jumlah pembangunan ruang perpustakaan				2 ruang	2 ruang	405,530,000	202,765,000	202,765,000	Kota Gorontalo, Semua Kecamatan, Semua Kelurahan	Dana Transfer Khusus - Dana Alokasi Khusus Fisik DAK Fisik-Bidang Pendidikan-Reguler-PAUD	4. Pengembangan SDM dan IPTEK	2 ruang	405,530,000	Dinas Pendidikan		
1.01.02.2.01.06	Pembangunan Sarana, Prasarana dan Utilitas Sekolah	Jumlah Sarana, Prasarana dan Utilitas Sekolah yang dibangun				20 unit	20 unit	6,677,060,000	1,997,670,000	1,740,860,000	Kota Gorontalo, Semua Kecamatan, Semua Kelurahan	Dana Transfer Khusus - Dana Alokasi Khusus Fisik DAK Fisik-Bidang Pendidikan-Reguler-PAUD	4. Pengembangan SDM dan IPTEK	20 unit	4,364,688,307	Dinas Pendidikan		

**Penetapan Perubahan Rencana Kerja Pemerintah Daerah (RKPD)  
Kota Gorontalo  
Tahun 2022**

Kode	Urusan/ Bidang Urusan/ Program/ Kegiatan/ Sub Kegiatan	Indikator Program/ Kegiatan/ Sub Kegiatan	Target Akhir Periode RPJMD	Realisasi Capaian RKPD Tahun 2020	Prakiraan Capaian Target RKPD Tahun 2021	Capaian Kinerja dan Kerangka Pendanaan								Kelompok Sasaran	Prakiraan Maju Rencana Tahun 2023		Perangkat Daerah Penanggung Jawab	
						Target 2022		Pagu Indikatif			Lokasi	Sumber Dana	Prioritas		Target	Pagu Indikatif		
						Semula	Menjadi	RKPD 2022	APBD 2022	RKPD 2022 Perubahan			Nasional					Daerah
1.01.02.2.01.08	Rehabilitasi Sedang/Berat Ruang Kelas	Jumlah ruang kelas yang direhab				25 ruang	25 ruang	14,277,010,000	4,803,480,000	6,128,528,790	Kota Gorontalo, Semua Kecamatan, Semua Kelurahan	Dana Transfer Khusus - Dana Alokasi Khusus Fisik DAK Fisik-Bidang Pendidikan-Reguler-PAUD		4. Pengembangan SDM dan IPTEK	25 ruang	13,853,125,711	Dinas Pendidikan	
1.01.02.2.01.09	Rehabilitasi Sedang/Berat Ruang Guru/Kepala Sekolah/TU	Jumlah ruang guru yang direhab				10 ruang	10 ruang	1,693,574,000	394,618,000	394,618,000	Kota Gorontalo, Semua Kecamatan, Semua Kelurahan	Dana Transfer Khusus - Dana Alokasi Khusus Fisik DAK Fisik-Bidang Pendidikan-Reguler-PAUD		4. Pengembangan SDM dan IPTEK	10 ruang	1,274,300,000	Dinas Pendidikan	
1.01.02.2.01.10	Rehabilitasi Sedang/Berat Ruang Unit Kesehatan Sekolah	Jumlah rehabilitasi ruang UKS				1 ruang	1 ruang	46,586,000	0	0	Kota Gorontalo, Semua Kecamatan, Semua Kelurahan	DAK Fisik-Bidang Pendidikan-Reguler-PAUD		4. Pengembangan SDM dan IPTEK	1 ruang	46,586,000	Dinas Pendidikan	
1.01.02.2.01.11	Rehabilitasi Sedang/Berat Perpustakaan Sekolah	Jumlah perpustakaan sekolah yang direhab				3 ruang	3 ruang	243,318,000	0	0	Kota Gorontalo, Semua Kecamatan, Semua Kelurahan	DAK Fisik-Bidang Pendidikan-Reguler-PAUD		4. Pengembangan SDM dan IPTEK	3 ruang	907,162,394	Dinas Pendidikan	
1.01.02.2.01.12	Rehabilitasi Sedang/Berat Sarana, Prasarana dan Utilitas Sekolah	Jumlah rehab toilet				70 ruang	70 ruang	674,170,000	192,620,000	202,251,000	Kota Gorontalo, Semua Kecamatan, Semua Kelurahan	Dana Transfer Khusus - Dana Alokasi Khusus Fisik DAK Fisik-Bidang Pendidikan-Reguler-PAUD		4. Pengembangan SDM dan IPTEK	70 ruang	674,170,000	Dinas Pendidikan	
1.01.02.2.01.17	Pengadaan Perlengkapan Siswa	Jumlah pengadaan perlengkapan siswa				1 paket	1 paket	227,400,000	227,400,000	227,400,000	Kota Gorontalo, Semua Kecamatan, Semua Kelurahan	Dana Insentif Daerah		4. Pengembangan SDM dan IPTEK	1 paket	200,000,000	Dinas Pendidikan	

**Penetapan Perubahan Rencana Kerja Pemerintah Daerah (RKPD)  
Kota Gorontalo  
Tahun 2022**

Kode	Urusan/ Bidang Urusan/ Program/ Kegiatan/ Sub Kegiatan	Indikator Program/ Kegiatan/ Sub Kegiatan	Target Akhir Periode RPJMD	Realisasi Capaian RKPD Tahun 2020	Prakiraan Capaian Target RKPD Tahun 2021	Capaian Kinerja dan Kerangka Pendanaan							Kelompok Sasaran	Prakiraan Maju Rencana Tahun 2023		Perangkat Daerah Penanggung Jawab		
						Target 2022		Pagu Indikatif			Lokasi	Sumber Dana		Prioritas			Target	Pagu Indikatif
						Semula	Menjadi	RKPD 2022	APBD 2022	RKPD 2022 Perubahan				Nasional	Daerah			
1.01.02.201.21	Penyediaan Biaya Personil Peserta Didik Sekolah Dasar	Jumlah Peserta Didik Penerima Dana DOS				200 siswa	200 siswa	2,640,600,000	2,537,100,000	2,537,100,000	Kota Gorontalo, Semua Kecamatan, Semua Kelurahan	Dana Insentif Daerah		4. Pengembangan SDM dan IPTEK	200 siswa	220,000,000	Dinas Pendidikan	
1.01.02.201.22	Pengadaan Alat Praktik dan Peraga Siswa	jumlah pengadaan alat praktik				35 paket	35 paket	6,355,000,000	3,021,181,790	3,500,000,000	Kota Gorontalo, Semua Kecamatan, Semua Kelurahan	Dana Transfer Khusus - Dana Alokasi Khusus Fisik DAK Fisik-Bidang Pendidikan-Reguler-PAUD		4. Pengembangan SDM dan IPTEK	35 paket	4,375,000,000	Dinas Pendidikan	
1.01.02.201.23	Penyelenggaraan Proses Belajar dan Ujian bagi Peserta Didik	Frekuensi Penyelenggaraan Proses Belajar dan Ujian bagi Peserta Didik				1 kegiatan	1 kegiatan	51,588,702	35,930,100	35,930,100	Kota Gorontalo, Semua Kecamatan, Semua Kelurahan	Dana Transfer Umum - Dana Alokasi Umum		4. Pengembangan SDM dan IPTEK	1 kegiatan	80,190,384	Dinas Pendidikan	
1.01.02.201.24	Penyiapan dan Tindak Lanjut Evaluasi Satuan Pendidikan Dasar	Frekuensi kegiatan Penyiapan dan Tindak Lanjut Evaluasi Satuan Pendidikan Dasar				4 kegiatan	4 kegiatan	25,000,000	146,533,900	146,533,900	Kota Gorontalo, Semua Kecamatan, Semua Kelurahan	Dana Transfer Umum - Dana Alokasi Umum		4. Pengembangan SDM dan IPTEK	4 kegiatan	187,635,269	Dinas Pendidikan	
1.01.02.201.25	Pembinaan Minat, Bakat dan Kreativitas Siswa	Jumlah sisiwa yang berprestasi di tingkat provinsi dan Nasional				24 siswa	24 siswa	168,309,096	162,836,000	162,836,000	Kota Gorontalo, Semua Kecamatan, Semua Kelurahan	Dana Transfer Umum - Dana Alokasi Umum		4. Pengembangan SDM dan IPTEK	24 siswa	365,647,207	Dinas Pendidikan	
1.01.02.201.26	Penyediaan Pendidik dan Tenaga Kependidikan bagi Satuan Pendidikan Sekolah Dasar	Jumlah tenaga pendidik Non PNS				77 Orang	77 Orang	1,015,595,900	934,989,500	934,989,500	Kota Gorontalo, Semua Kecamatan, Semua Kelurahan	Dana Transfer Umum - Dana Alokasi Umum		4. Pengembangan SDM dan IPTEK	77 Orang	1,137,332,397	Dinas Pendidikan	
1.01.02.201.27	Pengembangan Karir Pendidik dan Tenaga Kependidikan pada Satuan Pendidikan Sekolah Dasar	Jumlah kegiatan pengembangan karir				2 kegiatan	2 kegiatan	542,798,800	173,674,000	173,674,000	Kota Gorontalo, Semua Kecamatan, Semua Kelurahan	Dana Transfer Umum - Dana Alokasi Umum		4. Pengembangan SDM dan IPTEK	2 kegiatan	1,287,694,848	Dinas Pendidikan	
1.01.02.201.28	Pembinaan Kelembagaan dan Manajemen Sekolah	Jumlah sisiwa penerima DOS				1829 siswa	1829 siswa	0	932,458,800	932,458,800	Kota Gorontalo, Semua Kecamatan, Semua Kelurahan	Dana Transfer Umum - Dana Alokasi Umum		4. Pengembangan SDM dan IPTEK	1829 siswa	3,181,035,000	Dinas Pendidikan	

**Penetapan Perubahan Rencana Kerja Pemerintah Daerah (RKPD)  
Kota Gorontalo  
Tahun 2022**

Kode	Urusan/ Bidang Urusan/ Program/ Kegiatan/ Sub Kegiatan	Indikator Program/ Kegiatan/ Sub Kegiatan	Target Akhir Periode RPJMD	Realisasi Capaian RKPD Tahun 2020	Prakiraan Capaian Target RKPD Tahun 2021	Capaian Kinerja dan Kerangka Pendanaan										Kelompok Sasaran	Prakiraan Maju Rencana Tahun 2023		Perangkat Daerah Penanggung Jawab
						Target 2022		Pagu Indikatif			Lokasi	Sumber Dana	Prioritas		Target		Pagu Indikatif		
						Semula	Menjadi	RKPD 2022	APBD 2022	RKPD 2022 Perubahan			Nasional	Daerah					
1.01.02.2.01.29	Pengelolaan Dana BOS Sekolah Dasar	Jumlah sisiwa penerima dana BOS				18706 siswa	18706 siswa	17,189,500,000	16,397,600,000	16,397,600,000	Kota Gorontalo, Semua Kecamatan, Semua Kelurahan	Dana Transfer Umum - Dana Alokasi Umum Dana Transfer Khusus - Dana Alokasi Khusus Non Fisik		4. Pengembangan SDM dan IPTEK		18706 siswa	110,000,000	Dinas Pendidikan	
1.01.02.2.01.31	Pembangunan Laboratorium Sekolah Dasar	jumlah pembangunan ruang laboratorium				37 ruang	37 ruang	8,228,208,000	3,780,528,000	2,223,840,000	Kota Gorontalo, Semua Kecamatan, Semua Kelurahan	Dana Transfer Khusus - Dana Alokasi Khusus Fisik DAK Fisik-Bidang Pendidikan-Reguler-PAUD		4. Pengembangan SDM dan IPTEK		37 ruang	8,228,208,000	Dinas Pendidikan	
1.01.02.2.01.32	Rehabilitasi Sedang/ Berat Laboratorium Sekolah Dasar	Jumlah rehab ruang laboratorium				1 ruang	1 ruang	266,860,000	0	0	Kota Gorontalo, Semua Kecamatan, Semua Kelurahan	DAK Fisik-Bidang Pendidikan-Reguler-PAUD		4. Pengembangan SDM dan IPTEK		1 ruang	266,860,000	Dinas Pendidikan	
<b>1.01.02.2.02</b>	<b>Pengelolaan Pendidikan Sekolah Menengah Pertama</b>							<b>24,738,199,207</b>	<b>15,119,625,272</b>	<b>15,119,625,272</b>							<b>29,037,949,198</b>		
1.01.02.2.02.03	Pembangunan Ruang Guru/Kepala Sekolah/TU	Jumlah pembangunan ruang tata usaha				3 ruang	3 ruang	1,538,682,000	0	0	Kota Gorontalo, Semua Kecamatan, Semua Kelurahan	DAK Fisik-Bidang Pendidikan-Reguler-SD		4. Pengembangan SDM dan IPTEK		3 ruang	1,538,682,000	Dinas Pendidikan	
1.01.02.2.02.04	Pembangunan Ruang Unit Kesehatan Sekolah	Jumlah pembangunan ruang UKS				3 ruang	3 ruang	716,346,000	0	0	Kota Gorontalo, Semua Kecamatan, Semua Kelurahan	DAK Fisik-Bidang Pendidikan-Reguler-SD		4. Pengembangan SDM dan IPTEK		3 ruang	716,346,000	Dinas Pendidikan	

**Penetapan Perubahan Rencana Kerja Pemerintah Daerah (RKPD)  
Kota Gorontalo  
Tahun 2022**

Kode	Urusan/ Bidang Urusan/ Program/ Kegiatan/ Sub Kegiatan	Indikator Program/ Kegiatan/ Sub Kegiatan	Target Akhir Periode RPJMD	Realisasi Capaian RKPD Tahun 2020	Prakiraan Capaian Target RKPD Tahun 2021	Capaian Kinerja dan Kerangka Pendanaan									Kelompok Sasaran	Prakiraan Maju Rencana Tahun 2023		Perangkat Daerah Penanggung Jawab
						Target 2022		Pagu Indikatif			Lokasi	Sumber Dana	Prioritas			Target	Pagu Indikatif	
						Semula	Menjadi	RKPD 2022	APBD 2022	RKPD 2022 Perubahan			Nasional	Daerah				
1.01.02.2.02.06	Pembangunan Laboratorium	Jumlah pembangunan laboratorium				2 ruang	2 ruang	4,152,470,000	559,790,000	509,163,700	Kota Gorontalo, Semua Kecamatan, Semua Kelurahan	Dana Transfer Khusus - Dana Alokasi Khusus Fisik DAK Fisik-Bidang Pendidikan-Reguler-SD	4. Pengembangan SDM dan IPTEK	2 ruang	1,119,580,000	Dinas Pendidikan		
1.01.02.2.02.12	Pembangunan Sarana, Prasarana dan Utilitas Sekolah	Jumlah pembangunan toilet				4 ruang	4 ruang	702,584,000	351,292,000	334,296,300	Kota Gorontalo, Semua Kecamatan, Semua Kelurahan	Dana Transfer Khusus - Dana Alokasi Khusus Fisik DAK Fisik-Bidang Pendidikan-Reguler-SD	4. Pengembangan SDM dan IPTEK	4 ruang	702,584,000	Dinas Pendidikan		
1.01.02.2.02.13	Rehabilitasi Sedang/Berat Gedung Sekolah	Jumlah gedung sekolah yang di rehab				10 gedung	10 gedung	0	0	0	Kota Gorontalo, Semua Kecamatan, Semua Kelurahan	DAK Fisik-Bidang Pendidikan-Reguler-SD	4. Pengembangan SDM dan IPTEK	10 gedung	17,978,259,108	Dinas Pendidikan		
1.01.02.2.02.14	Rehabilitasi Sedang/Berat Ruang Kelas Sekolah	jumlah rehab ruang kelas				2 ruang	2 ruang	358,274,000	179,137,000	179,137,000	Kota Gorontalo, Semua Kecamatan, Semua Kelurahan	Dana Transfer Khusus - Dana Alokasi Khusus Fisik DAK Fisik-Bidang Pendidikan-Reguler-SD	4. Pengembangan SDM dan IPTEK	2 ruang	358,274,000	Dinas Pendidikan		
1.01.02.2.02.16	Rehabilitasi Sedang/Berat Ruang Unit Kesehatan Sekolah	jumlah rehab ruang uks				1 ruang	1 ruang	42,652,000	42,652,000	42,652,000	Kota Gorontalo, Semua Kecamatan, Semua Kelurahan	Dana Transfer Khusus - Dana Alokasi Khusus Fisik DAK Fisik-Bidang Pendidikan-Reguler-SD	4. Pengembangan SDM dan IPTEK	1 ruang	42,652,000	Dinas Pendidikan		



**Penetapan Perubahan Rencana Kerja Pemerintah Daerah (RKPD)  
Kota Gorontalo  
Tahun 2022**

Kode	Urusan/ Bidang Urusan/ Program/ Kegiatan/ Sub Kegiatan	Indikator Program/ Kegiatan/ Sub Kegiatan	Target Akhir Periode RPJMD	Realisasi Capaian RKPD Tahun 2020	Prakiraan Capaian Target RKPD Tahun 2021	Capaian Kinerja dan Kerangka Pendanaan									Kelompok Sasaran	Prakiraan Maju Rencana Tahun 2023		Perangkat Daerah Penanggung Jawab
						Target 2022		Pagu Indikatif			Lokasi	Sumber Dana	Prioritas			Target	Pagu Indikatif	
						Semula	Menjadi	RKPD 2022	APBD 2022	RKPD 2022 Perubahan			Nasional	Daerah				
1.01.02.2.02.17	Rehabilitasi Sedang/Berat Perpustakaan Sekolah	jumlah rehab ruang perpustakaan				1 ruang	1 ruang	298,565,000	298,565,000	298,565,000	Kota Gorontalo, Semua Kecamatan, Semua Kelurahan	Dana Transfer Khusus - Dana Alokasi Khusus Fisik DAK Fisik-Bidang Pendidikan-Reguler-SD	4. Pengembangan SDM dan IPTEK	1 ruang	298,565,000	Dinas Pendidikan		
1.01.02.2.02.24	Rehabilitasi Sedang/Berat Sarana, Prasarana dan Utilitas Sekolah	Jumlah rehab toilet				1 ruang	1 ruang	193,380,000	193,380,000	193,380,000	Kota Gorontalo, Semua Kecamatan, Semua Kelurahan	Dana Transfer Khusus - Dana Alokasi Khusus Fisik DAK Fisik-Bidang Pendidikan-Reguler-SD	4. Pengembangan SDM dan IPTEK	1 ruang	193,380,000	Dinas Pendidikan		
1.01.02.2.02.28	Pengadaan Perlengkapan Siswa	Jumlah pengadaan perlengkapan siswa				1 paket	1 paket	319,900,000	319,900,000	319,900,000	Kota Gorontalo, Semua Kecamatan, Semua Kelurahan	Dana Insentif Daerah	4. Pengembangan SDM dan IPTEK	1 paket	200,000,000	Dinas Pendidikan		
1.01.02.2.02.32	Penyediaan Biaya Personil Peserta Didik Sekolah Menengah Pertama	Jumlah Peserta Didik Penerima Dana DOS				200 siswa	200 siswa	1,583,460,000	1,954,745,000	1,954,745,000	Kota Gorontalo, Semua Kecamatan, Semua Kelurahan	Dana Insentif Daerah	4. Pengembangan SDM dan IPTEK	200 siswa	220,000,000	Dinas Pendidikan		
1.01.02.2.02.35	Pengadaan Alat Praktik dan Peraga Siswa	Jumlah pengadaan alat praktik siswa				11 paket	11 paket	3,220,000,000	400,236,000	467,858,000	Kota Gorontalo, Semua Kecamatan, Semua Kelurahan	Dana Transfer Khusus - Dana Alokasi Khusus Fisik DAK Fisik-Bidang Pendidikan-Reguler-SD	4. Pengembangan SDM dan IPTEK	11 paket	1,375,000,000	Dinas Pendidikan		
1.01.02.2.02.36	Penyelenggaraan Proses Belajar dan Ujian bagi Peserta Didik	Frekuensi Penyelenggaraan Proses Belajar dan Ujian bagi Peserta Didik				1 kegiatan	1 kegiatan	55,574,787	10,213,700	10,213,700	Kota Gorontalo, Semua Kecamatan, Semua Kelurahan	Dana Transfer Umum - Dana Alokasi Umum	4. Pengembangan SDM dan IPTEK	1 kegiatan	72,411,845	Dinas Pendidikan		

**Penetapan Perubahan Rencana Kerja Pemerintah Daerah (RKPD)  
Kota Gorontalo  
Tahun 2022**

Kode	Urusan/ Bidang Urusan/ Program/ Kegiatan/ Sub Kegiatan	Indikator Program/ Kegiatan/ Sub Kegiatan	Target Akhir Periode RPJMD	Realisasi Capaian RKPD Tahun 2020	Prakiraan Capaian Target RKPD Tahun 2021	Capaian Kinerja dan Kerangka Pendanaan							Kelompok Sasaran	Prakiraan Maju Rencana Tahun 2023		Perangkat Daerah Penanggung Jawab		
						Target 2022		Pagu Indikatif			Lokasi	Sumber Dana		Prioritas			Target	Pagu Indikatif
						Semula	Menjadi	RKPD 2022	APBD 2022	RKPD 2022 Perubahan				Nasional	Daerah			
1 01 02 2.02 37	Penyiapan dan Tindak Lanjut Evaluasi Satuan Pendidikan Sekolah Menengah Pertama	Jumlah kegiatan penyiapan tindak lanjut				1 kegiatan	1 kegiatan	175,000,000	0	0	Kota Gorontalo, Semua Kecamatan, Semua Kelurahan	Dana Transfer Umum - Dana Alokasi Umum	4. Pengembangan SDM dan IPTEK	1 kegiatan	150,000,000	Dinas Pendidikan		
1 01 02 2.02 38	Pembinaan Minat, Bakat dan Kreativitas Siswa	Jumlah sisiwa yang berprestasi di tingkat provinsi dan Nasional				5 kegiatan	5 kegiatan	576,803,220	188,917,700	188,917,700	Kota Gorontalo, Semua Kecamatan, Semua Kelurahan	Dana Transfer Umum - Dana Alokasi Umum	4. Pengembangan SDM dan IPTEK	5 kegiatan	855,366,831	Dinas Pendidikan		
1 01 02 2.02 39	Penyediaan Pendidik dan Tenaga Kependidikan bagi Satuan Pendidikan Sekolah Menengah Pertama	Jumlah tenaga pendidik SMPNon PNS				29 Orang	29 Orang	355,753,200	359,169,700	359,169,700	Kota Gorontalo, Semua Kecamatan, Semua Kelurahan	Dana Transfer Umum - Dana Alokasi Umum	4. Pengembangan SDM dan IPTEK	29 Orang	349,108,324	Dinas Pendidikan		
1 01 02 2.02 40	Pengembangan Karir Pendidik dan Tenaga Kependidikan pada Satuan Pendidikan Sekolah Menengah Pertama	Jumlah kegiatan pengembangan karir				3 kegiatan	3 kegiatan	478,119,000	116,286,700	116,286,700	Kota Gorontalo, Semua Kecamatan, Semua Kelurahan	Dana Transfer Umum - Dana Alokasi Umum	4. Pengembangan SDM dan IPTEK	3 kegiatan	367,792,090	Dinas Pendidikan		
1 01 02 2.02 41	Pembinaan Kelembagaan dan Manajemen Sekolah	Jumlah siswa penerima DOS				7982 siswa	7982 siswa	0	314,040,472	314,040,472	Kota Gorontalo, Semua Kecamatan, Semua Kelurahan	Dana Transfer Umum - Dana Alokasi Umum	4. Pengembangan SDM dan IPTEK	7982 siswa	2,082,212,000	Dinas Pendidikan		
1 01 02 2.02 42	Pengelolaan Dana BOS Sekolah Menengah Pertama	Jumlah sisiwa penerima dana BOS				9000 Orang	9000 Orang	9,662,900,000	9,831,300,000	9,831,300,000	Kota Gorontalo, Semua Kecamatan, Semua Kelurahan	Dana Transfer Umum - Dana Alokasi Umum Dana Transfer Khusus - Dana Alokasi Khusus Non Fisik	4. Pengembangan SDM dan IPTEK	9000 Orang	110,000,000	Dinas Pendidikan		
1 01 02 2.02 44	Rehabilitasi Sedang/Berat Ruang TU	jumlah rehab ruang tata usaha				1 ruang	1 ruang	307,736,000	0	0	Kota Gorontalo, Semua Kecamatan, Semua Kelurahan	DAK Fisik-Bidang Pendidikan-Reguler-SD	4. Pengembangan SDM dan IPTEK	1 ruang	307,736,000	Dinas Pendidikan		
<b>1 01 02 2.03</b>	<b>Pengelolaan Pendidikan Anak Usia Dini (PAUD)</b>							<b>12,850,131,952</b>	<b>7,167,949,900</b>	<b>7,167,949,900</b>					<b>10,616,780,998</b>			

**Penetapan Perubahan Rencana Kerja Pemerintah Daerah (RKPD)  
Kota Gorontalo  
Tahun 2022**

Kode	Urusan/ Bidang Urusan/ Program/ Kegiatan/ Sub Kegiatan	Indikator Program/ Kegiatan/ Sub Kegiatan	Target Akhir Periode RPJMD	Realisasi Capaian RKPD Tahun 2020	Prakiraan Capaian Target RKPD Tahun 2021	Capaian Kinerja dan Kerangka Pendanaan							Kelompok Sasaran	Prakiraan Maju Rencana Tahun 2023		Perangkat Daerah Penanggung Jawab		
						Target 2022		Pagu Indikatif			Lokasi	Sumber Dana		Prioritas			Target	Pagu Indikatif
						Semula	Menjadi	RKPD 2022	APBD 2022	RKPD 2022 Perubahan				Nasional	Daerah			
1.01.02.2.03.01	Pembangunan Gedung/Ruang Kelas/Ruang Guru PAUD	Jumlah Pembangunan Gedung/Ruang Kelas/Ruang Guru PAUD				2 ruang	2 ruang	283,353,000	0	0	Kota Gorontalo, Semua Kecamatan, Semua Kelurahan	Dana Transfer Khusus - Dana Alokasi Khusus Fisik	4. Pengembangan SDM dan IPTEK 4. Pengembangan SDM dan IPTEK	2 ruang	710,851,376	Dinas Pendidikan		
1.01.02.2.03.03	Rehabilitasi Sedang/Berat Gedung/Ruang Kelas/Ruang Guru PAUD	Jumlah gedung sekolah yang direhab				15 ruang	15 ruang	589,804,000	0	0	Kota Gorontalo, Semua Kecamatan, Semua Kelurahan	Dana Transfer Khusus - Dana Alokasi Khusus Fisik	4. Pengembangan SDM dan IPTEK 4. Pengembangan SDM dan IPTEK	15 ruang	1,022,359,259	Dinas Pendidikan		
1.01.02.2.03.04	Rehabilitasi Sedang/Berat Pembangunan Sarana, Prasarana dan Utilitas PAUD	Jumlah Sarana, Prasarana dan Utilitas PAUD yang direhab				7 unit	7 unit	3,396,602,000	419,290,000	419,290,000	Kota Gorontalo, Semua Kecamatan, Semua Kelurahan	Dana Transfer Khusus - Dana Alokasi Khusus Fisik	4. Pengembangan SDM dan IPTEK	7 unit	90,716,239	Dinas Pendidikan		
1.01.02.2.03.12	Pengadaan Alat Praktik dan Peraga Siswa PAUD	Jumlah lembaga PAUD penerima alat praktik dan peraga siswa				7 lembaga	7 lembaga	650,000,000	175,000,000	175,000,000	Kota Gorontalo, Semua Kecamatan, Semua Kelurahan	Dana Transfer Khusus - Dana Alokasi Khusus Fisik	4. Pengembangan SDM dan IPTEK	7 lembaga	650,000,000	Dinas Pendidikan		
1.01.02.2.03.13	Penyelenggaraan Proses Belajar PAUD	Frekuensi penyelenggaraan Proses belajar dan Ujian bagi peserta didik				20 Lembaga	20 Lembaga	191,171,100	39,507,500	39,507,500	Kota Gorontalo, Semua Kecamatan, Semua Kelurahan	Dana Transfer Umum - Dana Alokasi Umum	4. Pengembangan SDM dan IPTEK	20 Lembaga	208,473,483	Dinas Pendidikan		
1.01.02.2.03.15	Penyediaan Pendidik dan Tenaga Kependidikan bagi Satuan PAUD	Jumlah PTK PAUD Non PNS				221 orang	221 orang	3,059,000,000	2,652,000,000	2,652,000,000	Kota Gorontalo, Semua Kecamatan, Semua Kelurahan	Dana Transfer Umum - Dana Alokasi Umum	4. Pengembangan SDM dan IPTEK	221 orang	3,392,400,000	Dinas Pendidikan		
1.01.02.2.03.16	Pengembangan Karir Pendidik dan Tenaga Kependidikan pada Satuan Pendidikan PAUD	Jumlah kegiatan pengembangan karir				3 kegiatan	3 kegiatan	212,065,858	192,499,800	192,499,800	Kota Gorontalo, Semua Kecamatan, Semua Kelurahan	Dana Transfer Umum - Dana Alokasi Umum	4. Pengembangan SDM dan IPTEK	3 kegiatan	322,867,444	Dinas Pendidikan		
1.01.02.2.03.17	Pembinaan Kelembagaan dan Manajemen PAUD	Jumlah lembaga penerima BOP				136 Lembaga	136 Lembaga	979,735,994	247,452,600	247,452,600	Kota Gorontalo, Semua Kecamatan, Semua Kelurahan	Dana Transfer Khusus - Dana Alokasi Khusus Non Fisik	4. Pengembangan SDM dan IPTEK	136 Lembaga	1,366,489,797	Dinas Pendidikan		

**Penetapan Perubahan Rencana Kerja Pemerintah Daerah (RKPD)  
Kota Gorontalo  
Tahun 2022**

Kode	Urusan/ Bidang Urusan/ Program/ Kegiatan/ Sub Kegiatan	Indikator Program/ Kegiatan/ Sub Kegiatan	Target Akhir Periode RPJMD	Realisasi Capaian RKPD Tahun 2020	Prakiraan Capaian Target RKPD Tahun 2021	Capaian Kinerja dan Kerangka Pendanaan								Kelompok Sasaran	Prakiraan Maju Rencana Tahun 2023		Perangkat Daerah Penanggung Jawab	
						Target 2022		Pagu Indikatif			Lokasi	Sumber Dana	Prioritas		Target	Pagu Indikatif		
						Semula	Menjadi	RKPD 2022	APBD 2022	RKPD 2022 Perubahan			Nasional					Daerah
1 01 02 2.03 18	Pengelolaan Dana BOP PAUD	Jumlah peserta didik penerima BOP				5000 peserta didik	5000 peserta didik	3,488,400,000	3,442,200,000	3,442,200,000	Kota Gorontalo, Semua Kecamatan, Semua Kelurahan	Dana Transfer Khusus - Dana Alokasi Khusus Non Fisik	4. Pengembangan SDM dan IPTEK	5000 peserta didik	2,852,623,400	Dinas Pendidikan		
<b>1 01 02 2.04</b>	<b>Pengelolaan Pendidikan Nonformal/Kesetaraan</b>							<b>8,896,383,461</b>	<b>1,467,666,400</b>	<b>1,467,666,400</b>					<b>1,870,822,328</b>			
1 01 02 2.04 04	Rehabilitasi Sedang/Berat Pembangunan Sarana, Prasarana dan Utilitas Sekolah dan Utilitas Sekolah Nonformal/Kesetaraan	Jumlah Sarana, Prasarana dan Utilitas Sekolah Nonformal/Kesetaraan yang direhab				3 unit	3 unit	5,931,472,331	0	0	Kota Gorontalo, Semua Kecamatan, Semua Kelurahan	Dana Transfer Khusus - Dana Alokasi Khusus Fisik	4. Pengembangan SDM dan IPTEK	3 unit	68,037,179	Dinas Pendidikan		
1 01 02 2.04 11	Pengadaan Alat Praktik dan Peraga Siswa Nonformal/Kesetaraan	Jumlah pengadaan alat peraga (APE)				1 paket	1 paket	227,000,000	0	0	Kota Gorontalo, Semua Kecamatan, Semua Kelurahan	DAK Fisik-Bidang Pendidikan-Reguler-SLB	4. Pengembangan SDM dan IPTEK	1 paket	100,000,000	Dinas Pendidikan		
1 01 02 2.04 12	Penyelenggaraan Proses Belajar Nonformal/Kesetaraan	Frekuensi penyelenggaraan Proses belajar dan Ujian bagi peserta didik				6 Lembaga	6 Lembaga	237,208,300	0	0	Kota Gorontalo, Semua Kecamatan, Semua Kelurahan	Dana Transfer Umum - Dana Alokasi Umum	4. Pengembangan SDM dan IPTEK	6 Lembaga	178,932,131	Dinas Pendidikan		
1 01 02 2.04 15	Pengembangan Karir Pendidik dan Tenaga Kependidikan pada Satuan Pendidikan Nonformal/Kesetaraan	Jumlah kegiatan pengembangan karir				1 kegiatan	1 kegiatan	162,335,447	20,225,100	20,225,100	Kota Gorontalo, Semua Kecamatan, Semua Kelurahan	Dana Transfer Umum - Dana Alokasi Umum	4. Pengembangan SDM dan IPTEK	1 kegiatan	107,710,265	Dinas Pendidikan		
1 01 02 2.04 16	Pembinaan Kelembagaan dan Manajemen Sekolah Nonformal/Kesetaraan	Jumlah kegiatan manajemen dan kelembagaan PNF yang mendukung pencapaian indikator				1 kegiatan	1 kegiatan	329,067,383	34,441,300	34,441,300	Kota Gorontalo, Semua Kecamatan, Semua Kelurahan	Dana Transfer Umum - Dana Alokasi Umum	4. Pengembangan SDM dan IPTEK	1 kegiatan	286,992,753	Dinas Pendidikan		
1 01 02 2.04 17	Pengelolaan Dana BOP Sekolah Nonformal/Kesetaraan	Jumlah peserta didik penerima BOP kesetaraan				500 peserta didik	500 peserta didik	2,009,300,000	1,413,000,000	1,413,000,000	Kota Gorontalo, Semua Kecamatan, Semua Kelurahan	Dana Transfer Khusus - Dana Alokasi Khusus Non Fisik	4. Pengembangan SDM dan IPTEK	500 peserta didik	1,129,150,000	Dinas Pendidikan		
<b>1 01 03</b>	<b>PROGRAM PENGEMBANGAN KURIKULUM</b>							<b>381,687,218</b>	<b>183,457,300</b>	<b>183,457,300</b>					<b>329,492,808</b>			

**Penetapan Perubahan Rencana Kerja Pemerintah Daerah (RKPD)  
Kota Gorontalo  
Tahun 2022**

Kode	Urusan/ Bidang Urusan/ Program/ Kegiatan/ Sub Kegiatan	Indikator Program/ Kegiatan/ Sub Kegiatan	Target Akhir Periode RPJMD	Realisasi Capaian RKPD Tahun 2020	Prakiraan Capaian Target RKPD Tahun 2021	Capaian Kinerja dan Kerangka Pendanaan							Kelompok Sasaran	Prakiraan Maju Rencana Tahun 2023		Perangkat Daerah Penanggung Jawab		
						Target 2022		Pagu Indikatif			Lokasi	Sumber Dana		Prioritas			Target	Pagu Indikatif
						Semula	Menjadi	RKPD 2022	APBD 2022	RKPD 2022 Perubahan				Nasional	Daerah			
1 01 03 2.01	<b>Penetapan Kurikulum Muatan Lokal Pendidikan Dasar</b>							<b>281,037,037</b>	<b>131,895,500</b>	<b>131,895,500</b>						<b>110,000,000</b>		
1 01 03 2.01 04	Pelatihan Penyusunan Kurikulum Muatan Lokal Pendidikan Dasar	Jumlah kegiatan Pelatihan Kurikulum Mulok				1 kegiatan	1 kegiatan	281,037,037	131,895,500	131,895,500	Kota Gorontalo, Semua Kecamatan, Semua Kelurahan	Dana Transfer Umum - Dana Alokasi Umum		4. Pengembangan SDM dan IPTEK		1 kegiatan	110,000,000	Dinas Pendidikan
1 01 03 2.02	<b>Penetapan Kurikulum Muatan Lokal Pendidikan Anak Usia Dini dan Pendidikan Nonformal</b>							<b>100,650,181</b>	<b>51,561,800</b>	<b>51,561,800</b>						<b>219,492,808</b>		
1 01 03 2.02 01	Penyusunan Kompetensi Dasar Muatan Lokal Pendidikan Anak Usia Dini dan Pendidikan Nonformal	Jumlah dokumen KD Mulok yang disusun				2 dokumen	2 dokumen	50,000,000	25,501,800	25,501,800	Kota Gorontalo, Semua Kecamatan, Semua Kelurahan	Dana Transfer Umum - Dana Alokasi Umum		4. Pengembangan SDM dan IPTEK		2 dokumen	110,715,199	Dinas Pendidikan
1 01 03 2.02 02	Penyusunan Silabus Muatan Lokal Pendidikan Anak Usia Dini dan Pendidikan Nonformal	Jumlah dokumen Silabus Mulok PAUD dan PNF yang disusun				1 dokumen	1 dokumen	50,650,181	26,060,000	26,060,000	Kota Gorontalo, Semua Kecamatan, Semua Kelurahan	Dana Transfer Umum - Dana Alokasi Umum		4. Pengembangan SDM dan IPTEK		1 dokumen	108,777,609	Dinas Pendidikan
1 01 04	<b>PROGRAM PENDIDIK DAN TENAGA KEPENDIDIKAN</b>							<b>58,752,312</b>	<b>0</b>	<b>0</b>						<b>145,397,552</b>		
1 01 04 2.01	<b>Pemerataan Kuantitas dan Kualitas Pendidik dan Tenaga Kependidikan bagi Satuan Pendidikan Dasar, PAUD, dan Pendidikan Nonformal/Kesetaraan</b>							<b>58,752,312</b>	<b>0</b>	<b>0</b>						<b>145,397,552</b>		
1 01 04 2.01 01	Perhitungan dan Pemetaan Pendidik dan Tenaga Kependidikan Satuan Pendidikan Dasar, PAUD, dan Pendidikan Nonformal/Kesetaraan	Frekuensi analisis pemetaan PTK PAUD, Dikdas dan PNF/ Kesetaraan				50 Orang	50 Orang	30,400,400	0	0	Kota Gorontalo, Semua Kecamatan, Semua Kelurahan	Dana Transfer Umum - Dana Alokasi Umum		4. Pengembangan SDM dan IPTEK		50 Orang	89,324,396	Dinas Pendidikan

**Penetapan Perubahan Rencana Kerja Pemerintah Daerah (RKPD)  
Kota Gorontalo  
Tahun 2022**

Kode	Urusan/ Bidang Urusan/ Program/ Kegiatan/ Sub Kegiatan	Indikator Program/ Kegiatan/ Sub Kegiatan	Target Akhir Periode RPJMD	Realisasi Capaian RKPD Tahun 2020	Prakiraan Capaian Target RKPD Tahun 2021	Capaian Kinerja dan Kerangka Pendanaan									Kelompok Sasaran	Prakiraan Maju Rencana Tahun 2023		Perangkat Daerah Penanggung Jawab
						Target 2022		Pagu Indikatif			Lokasi	Sumber Dana	Prioritas			Target	Pagu Indikatif	
						Semula	Menjadi	RKPD 2022	APBD 2022	RKPD 2022 Perubahan			Nasional	Daerah				
1 01 04 2.01 02	Penataan Pendistribusian Pendidik dan Tenaga Kependidikan bagi Satuan Pendidikan Dasar, PAUD, dan Pendidikan Nonformal/Kesetaraan	Jumlah PTK PAUD, Dikdas dan PTK PNF yang terdistribusi				58 orang	58 orang	28,351,912	0	0	Kota Gorontalo, Semua Kecamatan, Semua Kelurahan	Dana Transfer Umum - Dana Alokasi Umum	4. Pengembangan SDM dan IPTEK	58 orang	56,073,156	Dinas Pendidikan		
2	<b>URUSAN PEMERINTAHAN WAJIB YANG TIDAK BERKAITAN DENGAN PELAYANAN DASAR</b>																	
2 22	<b>URUSAN PEMERINTAHAN BIDANG KEBUDAYAAN</b>							<b>1,943,482,450</b>	<b>1,205,799,920</b>	<b>1,205,799,920</b>						<b>2,204,557,278</b>		
2 22 02	<b>PROGRAM PENGEMBANGAN KEBUDAYAAN</b>							<b>1,109,055,800</b>	<b>803,816,200</b>	<b>803,816,200</b>						<b>1,287,412,835</b>		
2 22 02 2.01	<b>Pengelolaan Kebudayaan yang Masyarakat Pelakunya dalam Daerah Kabupaten/Kota</b>							<b>361,260,800</b>	<b>131,816,200</b>	<b>131,816,200</b>						<b>432,098,215</b>		
2 22 02 2.01 02	Pembinaan Sumber Daya Manusia, Lembaga, dan Pranata Kebudayaan	Jumlah kegiatan Pembinaan sumber daya manusia, lembaga dan pranata kebudayaan				2 kegiatan	2 kegiatan	361,260,800	131,816,200	131,816,200	Kota Gorontalo, Semua Kecamatan, Semua Kelurahan	Dana Transfer Umum - Dana Alokasi Umum	4. Pengembangan SDM dan IPTEK	2 kegiatan	432,098,215	Dinas Pendidikan		
2 22 02 2.02	<b>Pelestarian Kesenian Tradisional yang Masyarakat Pelakunya dalam Daerah Kabupaten/Kota</b>							<b>747,795,000</b>	<b>672,000,000</b>	<b>672,000,000</b>						<b>855,314,620</b>		
2 22 02 2.02 03	Pemberian Penghargaan kepada Pihak yang Berprestasi atau Berkontribusi Luar Biasa sesuai dengan Prestasi dan Kontribusinya dalam Pemajuan Kebudayaan	Jumlah peserta kegiatan Pelindungan, Pengembangan, Pemanfaatan Objek Pemajuan Tradisi Budaya				75 orang	75 orang	747,795,000	672,000,000	672,000,000	Kota Gorontalo, Semua Kecamatan, Semua Kelurahan	Dana Transfer Umum - Dana Alokasi Umum	4. Pengembangan SDM dan IPTEK	75 orang	855,314,620	Dinas Pendidikan		
2 22 03	<b>PROGRAM PENGEMBANGAN KESENIAN TRADISIONAL</b>							<b>605,551,050</b>	<b>292,697,720</b>	<b>292,697,720</b>						<b>599,119,042</b>		
2 22 03 2.01	<b>Pembinaan Kesenian yang Masyarakat Pelakunya dalam Daerah Kabupaten/Kota</b>							<b>605,551,050</b>	<b>292,697,720</b>	<b>292,697,720</b>						<b>599,119,042</b>		

**Penetapan Perubahan Rencana Kerja Pemerintah Daerah (RKPD)  
Kota Gorontalo  
Tahun 2022**

Kode	Urusan/ Bidang Urusan/ Program/ Kegiatan/ Sub Kegiatan	Indikator Program/ Kegiatan/ Sub Kegiatan	Target Akhir Periode RPJMD	Realisasi Capaian RKPD Tahun 2020	Prakiraan Capaian Target RKPD Tahun 2021	Capaian Kinerja dan Kerangka Pendanaan									Kelompok Sasaran	Prakiraan Maju Rencana Tahun 2023		Perangkat Daerah Penanggung Jawab
						Target 2022		Pagu Indikatif			Lokasi	Sumber Dana	Prioritas			Target	Pagu Indikatif	
						Semula	Menjadi	RKPD 2022	APBD 2022	RKPD 2022 Perubahan			Nasional	Daerah				
2 22 03 2.01 01	Peningkatan Pendidikan dan Pelatihan Sumber Daya Manusia Kesenian Tradisional	Jumlah kegiatan pelestarian kesenian tradisional				2 kegiatan	2 kegiatan	507,000,000	240,807,720	240,807,720	Kota Gorontalo, Semua Kecamatan, Semua Kelurahan	Dana Transfer Umum - Dana Alokasi Umum		4. Pengembangan SDM dan IPTEK	2 kegiatan	421,759,626	Dinas Pendidikan	
2 22 03 2.01 03	Peningkatan Kapasitas Tata Kelola Lembaga Kesenian Tradisional	Frekuensi pembinaan kesenian tradisional				2 kali	2 kali	98,551,050	51,890,000	51,890,000	Kota Gorontalo, Semua Kecamatan, Semua Kelurahan	Dana Transfer Umum - Dana Alokasi Umum		4. Pengembangan SDM dan IPTEK	2 kali	177,359,416	Dinas Pendidikan	
2 22 05	<b>PROGRAM PELESTARIAN DAN PENGELOLAAN CAGAR BUDAYA</b>							<b>228,875,600</b>	<b>109,286,000</b>	<b>109,286,000</b>						<b>318,025,401</b>		
2 22 05 2.01	<b>Penetapan Cagar Budaya Peringkat Kabupaten/Kota</b>							<b>185,662,800</b>	<b>63,912,600</b>	<b>63,912,600</b>						<b>175,339,545</b>		
2 22 05 2.01 01	Pendaftaran Objek Diduga Cagar Budaya	Jumlah cagar budaya yang masuk situs cagar budaya				5 situs	5 situs	28,751,600	0	0	Kota Gorontalo, Semua Kecamatan, Semua Kelurahan	Dana Transfer Umum - Dana Alokasi Umum		4. Pengembangan SDM dan IPTEK	5 situs	150,339,545	Dinas Pendidikan	
2 22 05 2.01 02	Penetapan Cagar Budaya	Jumlah cagar budaya yang ditetapkan				3 objek cagar budaya	3 objek cagar budaya	156,911,200	63,912,600	63,912,600	Kota Gorontalo, Semua Kecamatan, Semua Kelurahan			4. Pengembangan SDM dan IPTEK	3 objek cagar budaya	25,000,000	Dinas Pendidikan	
2 22 05 2.02	<b>Pengelolaan Cagar Budaya Peringkat Kabupaten/Kota</b>							<b>43,212,800</b>	<b>45,373,400</b>	<b>45,373,400</b>						<b>142,685,856</b>		
2 22 05 2.02 01	Pelindungan Cagar Budaya	Jumlah Situs Cagar Budaya yang dilindungi				3 situs	3 situs	27,225,000	21,335,600	21,335,600	Kota Gorontalo, Semua Kecamatan, Semua Kelurahan	Dana Transfer Umum - Dana Alokasi Umum		4. Pengembangan SDM dan IPTEK	3 situs	96,370,454	Dinas Pendidikan	
2 22 05 2.02 02	Pengembangan Cagar Budaya	Jumlah tenaga cagar budaya yang meningkat kapasitas dan mutunya				6 Orang	6 Orang	15,987,800	24,037,800	24,037,800	Kota Gorontalo, Semua Kecamatan, Semua Kelurahan	Dana Transfer Umum - Dana Alokasi Umum		4. Pengembangan SDM dan IPTEK	6 Orang	46,315,402	Dinas Pendidikan	
1	<b>URUSAN PEMERINTAHAN WAJIB YANG BERKAITAN DENGAN PELAYANAN DASAR</b>																	
1 02	<b>URUSAN PEMERINTAHAN BIDANG KESEHATAN</b>							<b>183,382,897,127</b>	<b>136,793,573,250</b>	<b>136,793,573,250</b>						<b>136,185,120,000</b>		

**Penetapan Perubahan Rencana Kerja Pemerintah Daerah (RKPD)  
Kota Gorontalo  
Tahun 2022**

Kode	Urusan/ Bidang Urusan/ Program/ Kegiatan/ Sub Kegiatan	Indikator Program/ Kegiatan/ Sub Kegiatan	Target Akhir Periode RPJMD	Realisasi Capaian RKPD Tahun 2020	Prakiraan Capaian Target RKPD Tahun 2021	Capaian Kinerja dan Kerangka Pendanaan						Kelompok Sasaran	Prakiraan Maju Rencana Tahun 2023		Perangkat Daerah Penanggung Jawab			
						Target 2022		Pagu Indikatif			Lokasi		Sumber Dana	Prioritas		Target	Pagu Indikatif	
						Semula	Menjadi	RKPD 2022	APBD 2022	RKPD 2022 Perubahan				Nasional				Daerah
1 02 01	<b>PROGRAM PENUNJANG URUSAN PEMERINTAHAN DAERAH KABUPATEN/KOTA</b>	Prosentase Capaian Mutu Pelayanan Rumah Sakit	%	%	%	76,68 %	76,68 %	<b>104,532,574,627</b>	<b>104,532,574,627</b>	<b>104,532,574,627</b>				76,68 %	<b>107,500,000,000</b>			
1 02 01 2.10	<b>Peningkatan Pelayanan BLUD</b>	Prosentase Kegiatan Peningkatan Sasaran Mutu Pelayanan Rumah Sakit Terlaksana	%	%	%	100 %	100 %	<b>104,532,574,627</b>	<b>104,532,574,627</b>	<b>104,532,574,627</b>				100 %	<b>107,500,000,000</b>			
1 02 01 2.10 01	Pelayanan dan Penunjang Pelayanan BLUD	Jumlah Kegiatan Peningkatan Sasaran Mutu Pelayanan Rumah Sakit				12 Bulan	12 Bulan	104,532,574,627	104,532,574,627	104,532,574,627	Kota Gorontalo, Kota Utara, Wongkadi Timur	PENDAPATAN ASLI DAERAH	Memperkuat Infrastruktur Untuk Mendukung Pengembangan Ekonomi Dan Pelayanan Dasar	2. Penataan Birokrasi	Peningkata n Mutu Pelayanan	12 Bulan	107,500,000,000	Dinas Kesehatan
1 02 02	<b>PROGRAM PEMENUHAN UPAYA KESEHATAN PERORANGAN DAN UPAYA KESEHATAN MASYARAKAT</b>	Kecepatan Pelayanan Obat Jadi Prosentase Ketersediaan Sarana Prasarana Peralatan Serta Penunjang Pelayanan	Menit %	Menit %	Menit %	30 Menit 78 %	30 Menit 78 %	<b>76,165,202,500</b>	<b>26,660,998,623</b>	<b>26,660,998,623</b>				30 Menit 78 %	<b>26,000,000,000</b>			
1 02 02 2.01	<b>Penyediaan Fasilitas Pelayanan Kesehatan untuk UKM dan UKP Kewenangan Daerah Kabupaten/Kota</b>	Presentase Fasilitas Kesehatan yang Sesuai Standar	Persen	Persen	Persen	100 Persen	100 Persen	<b>76,165,202,500</b>	<b>26,660,998,623</b>	<b>26,660,998,623</b>				100 Persen	<b>26,000,000,000</b>			
1 02 02 2.01 12	Pengadaan Sarana Fasilitas Pelayanan Kesehatan	Jumlah ruang operasi yang memenuhi standar pelayanan, keselamatan, kesehatan, kenyamanan dan kemudahan Jumlah ruang rawat inap isolasi yang memenuhi standar pelayanan, keselamatan, kesehatan, kenyamanan dan kemudahan				2 Ruang 1 Ruang	2 Ruang 1 Ruang	9,758,000,000	12,834,509,993	12,834,509,993	Kota Gorontalo, Kota Utara, Wongkadi Timur	Penerimaan Pinjaman Daerah	Memperkuat Infrastruktur Untuk Mendukung Pengembangan Ekonomi Dan Pelayanan Dasar	3. Penataan Infrastruktur Perkotaan	Peningkata n Mutu Pelayanan	2 Ruang 1 Ruang	17,500,000,000	Dinas Kesehatan
1 02 02 2.01 14	Pengadaan Alat Kesehatan/Alat Penunjang Medik Fasilitas Pelayanan Kesehatan	Jumlah peralatan kesehatan tersedia				288 Unit	288 Unit	63,907,202,500	11,326,488,630	11,326,488,630	Kota Gorontalo, Kota Utara, Wongkadi Timur	Penerimaan Pinjaman Daerah	Memperkuat Infrastruktur Untuk Mendukung Pengembangan Ekonomi Dan Pelayanan Dasar	2. Penataan Birokrasi	Peningkata n Mutu Pelayanan	288 Unit	6,000,000,000	Dinas Kesehatan



**Penetapan Perubahan Rencana Kerja Pemerintah Daerah (RKPD)  
Kota Gorontalo  
Tahun 2022**

Kode	Urusan/ Bidang Urusan/ Program/ Kegiatan/ Sub Kegiatan	Indikator Program/ Kegiatan/ Sub Kegiatan	Target Akhir Periode RPJMD	Realisasi Capaian RKPD Tahun 2020	Prakiraan Capaian Target RKPD Tahun 2021	Capaian Kinerja dan Kerangka Pendanaan						Kelompok Sasaran	Prakiraan Maju Rencana Tahun 2023		Perangkat Daerah Penanggung Jawab			
						Target 2022		Pagu Indikatif			Lokasi		Sumber Dana	Prioritas		Target	Pagu Indikatif	
						Semula	Menjadi	RKPD 2022	APBD 2022	RKPD 2022 Perubahan				Nasional				Daerah
1 02 02 2.01 16	Pengadaan Obat, Vaksin	Jumlah Ketersediaan Pelayanan Obat - Obatan Farmasi Rumah Sakit Melalui APBD				12 Bulan	12 Bulan	2,500,000,000	2,500,000,000	2,500,000,000	Kota Gorontalo, Kota Utara, Wongkadi Timur	Dana Insentif Daerah	Memperkuat Infrastruktur Untuk Mendukung Pengembangan Ekonomi Dan Pelayanan Dasar	2. Penataan Birokrasi	Peningkatan Mutu Pelayanan	12 Bulan	2,500,000,000	Dinas Kesehatan
1 02 03	<b>PROGRAM PENINGKATAN KAPASITAS SUMBER DAYA MANUSIA KESEHATAN</b>	Persentase Pemenuhan Kebutuhan SDM Kesehatan	%	%	%	90 %	90 %	<b>2,685,120,000</b>	<b>5,600,000,000</b>	<b>5,600,000,000</b>						90 %	<b>2,685,120,000</b>	
1 02 03 2.02	<b>Perencanaan Kebutuhan dan Pendetayagunaan Sumberdaya Manusia Kesehatan untuk UKP dan UKM di Wilayah Kabupaten/Kota</b>	Prosentase pemenuhan kebutuhan sumber daya manusia kesehatan	%	%	%	100 %	100 %	<b>2,685,120,000</b>	<b>5,600,000,000</b>	<b>5,600,000,000</b>						100 %	<b>2,685,120,000</b>	
1 02 03 2.02 02	Pemenuhan Kebutuhan Sumber Daya Manusia Kesehatan sesuai Standar	Jumlah pemenuhan kebutuhan sumber daya manusia kesehatan sesuai standar				12 Bulan	12 Bulan	2,685,120,000	5,600,000,000	5,600,000,000	Kota Gorontalo, Kota Utara, Wongkadi Timur	Dana Transfer Umum - Dana Alokasi Umum		2. Penataan Birokrasi	Kapasitas Sumber Daya Manusia Kesehatan	12 Bulan	2,685,120,000	Dinas Kesehatan
1	<b>URUSAN PEMERINTAHAN WAJIB YANG BERKAITAN DENGAN PELAYANAN DASAR</b>																	
1 02	<b>URUSAN PEMERINTAHAN BIDANG KESEHATAN</b>							<b>124,217,826,971</b>	<b>123,965,577,097</b>	<b>123,965,577,097</b>						<b>151,002,808,664</b>		
1 02 01	<b>PROGRAM PENUNJANG URUSAN PEMERINTAHAN DAERAH KABUPATEN/KOTA</b>							<b>93,243,509,997</b>	<b>94,233,887,099</b>	<b>94,233,887,099</b>						<b>99,542,572,330</b>		
1 02 01 2.01	<b>Perencanaan, Penganggaran, dan Evaluasi Kinerja Perangkat Daerah</b>	Jumlah Dokumen Perencanaan dan Dokumen Evaluasi yang Terselasaikan Presentase Dokumen Perencanaan dan Dokumen Evaluasi yang Terselasaikan	Dokumen Dok	Dokumen Dok	Dokumen Dok	6 Dokumen 6 Dok	6 Dokumen 6 Dok	<b>458,828,560</b>	<b>357,856,760</b>	<b>357,856,760</b>						6 Dokumen 6 Dok	<b>425,000,000</b>	
1 02 01 2.01 01	Penyusunan Dokumen Perencanaan Perangkat Daerah	Jumlah Dokumen Renstra dan Renja Yang Terselasaikan				2 Dok	2 Dok	271,443,280	139,152,720	139,152,720	Kota Gorontalo, Semua Kecamatan, Semua Kelurahan	Dana Transfer Umum - Dana Alokasi Umum		1. Kartu Sejahtera	0	2 Dok	300,000,000	Dinas Kesehatan

**Penetapan Perubahan Rencana Kerja Pemerintah Daerah (RKPD)  
Kota Gorontalo  
Tahun 2022**

Kode	Urusan/ Bidang Urusan/ Program/ Kegiatan/ Sub Kegiatan	Indikator Program/ Kegiatan/ Sub Kegiatan	Target Akhir Periode RPJMD	Realisasi Capaian RKPD Tahun 2020	Prakiraan Capaian Target RKPD Tahun 2021	Capaian Kinerja dan Kerangka Pendanaan							Kelompok Sasaran	Prakiraan Maju Rencana Tahun 2023		Perangkat Daerah Penanggung Jawab		
						Target 2022		Pagu Indikatif			Lokasi	Sumber Dana		Prioritas			Target	Pagu Indikatif
						Semula	Menjadi	RKPD 2022	APBD 2022	RKPD 2022 Perubahan				Nasional	Daerah			
1 02 01 2.01 07	Evaluasi Kinerja Perangkat Daerah	Jumlah Dokumen Evaluasi Perangkat Daerah				4 Dok	4 Dok	187,385,280	218,704,040	218,704,040	Kota Gorontalo, Semua Kecamatan, Semua Kelurahan	Dana Transfer Umum - Dana Alokasi Umum		1. Kartu Sejahtera	0	4 Dok	125,000,000	Dinas Kesehatan
<b>1 02 01 2.02</b>	<b>Administrasi Keuangan Perangkat Daerah</b>	Presentase Layanan Administrasi Keuangan	Kali		Kali	14 Kali	14 Kali	<b>88,620,995,299</b>	<b>89,155,065,433</b>	<b>89,155,065,433</b>						14 Kali	<b>92,722,860,238</b>	
1 02 01 2.02 01	Penyediaan Gaji dan Tunjangan ASN	Frekuensi Pembayaran Gaji dan Tunjangan ASN Dinas Kesehatan Dan Puskesmas				14 Kali	14 Kali	88,303,485,269	89,077,945,433	89,077,945,433	Kota Gorontalo, Semua Kecamatan, Semua Kelurahan	Dana Transfer Umum - Dana Alokasi Umum		1. Kartu Sejahtera	0	14 Kali	92,622,860,238	Dinas Kesehatan
1 02 01 2.02 03	Pelaksanaan Penatausahaan dan Pengujian/Verifikasi Keuangan SKPD	Terlaksananya pelaksanaan penatausahaan dan pengujian/Verifikasi Keuangan SKPD				100 %	100 %	47,160,000	41,800,000	41,800,000	Kota Gorontalo, Semua Kecamatan, Semua Kelurahan	Dana Transfer Umum - Dana Alokasi Umum		1. Kartu Sejahtera	0	100 %	45,000,000	Dinas Kesehatan
1 02 01 2.02 05	Koordinasi dan Penyusunan Laporan Keuangan Akhir Tahun SKPD	Frekuensi Dokumen Keuangan Akhir tahun				1 Dok	1 Dok	270,350,030	35,320,000	35,320,000	Kota Gorontalo, Semua Kecamatan, Semua Kelurahan	Dana Transfer Umum - Dana Alokasi Umum		1. Kartu Sejahtera	0	1 Dok	55,000,000	Dinas Kesehatan
<b>1 02 01 2.05</b>	<b>Administrasi Kepegawaian Perangkat Daerah</b>	Presentase Layanan Administrasi Kepegawaian Daerah	%		%	100 %	100 %	<b>438,959,800</b>	<b>111,251,000</b>	<b>111,251,000</b>						100 %	<b>245,000,000</b>	
1 02 01 2.05 09	Pendidikan dan Pelatihan Pegawai Berdasarkan Tugas dan Fungsi	Terlaksananya Pendidikan Formal Bagi Pegawai				100 %	100 %	438,959,800	111,251,000	111,251,000	Kota Gorontalo, Semua Kecamatan, Semua Kelurahan	Dana Transfer Umum - Dana Alokasi Umum		1. Kartu Sejahtera	0	100 %	245,000,000	Dinas Kesehatan
<b>1 02 01 2.06</b>	<b>Administrasi Umum Perangkat Daerah</b>	Presentase Layanan Administrasi Umum Perangkat Daerah	%		%	100 %	100 %	<b>242,271,120</b>	<b>255,377,220</b>	<b>255,377,220</b>						100 %	<b>225,000,000</b>	
1 02 01 2.06 05	Penyediaan Barang Cetak dan Penggandaan	Terlaksananya Penyediaan Varang cetakan dan Penggandaan				100 %	100 %	0	5,000,100	5,000,100	Kota Gorontalo, Semua Kecamatan, Semua Kelurahan	Dana Transfer Umum - Dana Alokasi Umum		1. Kartu Sejahtera	0	100 %	5,000,000	Dinas Kesehatan
1 02 01 2.06 09	Penyelenggaraan Rapat Koordinasi dan Konsultasi SKPD	Terlaksananya Rapat Koordinasi dan Komsultasi SKPD				100 %	100 %	242,271,120	250,377,120	250,377,120	Kota Gorontalo, Semua Kecamatan, Semua Kelurahan	Dana Transfer Umum - Dana Alokasi Umum		1. Kartu Sejahtera	0	100 %	220,000,000	Dinas Kesehatan

**Penetapan Perubahan Rencana Kerja Pemerintah Daerah (RKPD)  
Kota Gorontalo  
Tahun 2022**

Kode	Urusan/ Bidang Urusan/ Program/ Kegiatan/ Sub Kegiatan	Indikator Program/ Kegiatan/ Sub Kegiatan	Target Akhir Periode RPJMD	Realisasi Capaian RKPD Tahun 2020	Prakiraan Capaian Target RKPD Tahun 2021	Capaian Kinerja dan Kerangka Pendanaan							Kelompok Sasaran	Prakiraan Maju Rencana Tahun 2023		Perangkat Daerah Penanggung Jawab		
						Target 2022		Pagu Indikatif			Lokasi	Sumber Dana		Prioritas			Target	Pagu Indikatif
						Semula	Menjadi	RKPD 2022	APBD 2022	RKPD 2022 Perubahan				Nasional	Daerah			
1 02 01 2.08	<b>Penyediaan Jasa Penunjang Urusan Pemerintahan Daerah</b>	Jumlah Layanan Penyediaan Jasa Penunjang Urusan Pemerintahan	%		%	100 %	100 %	<b>3,482,455,218</b>	<b>4,354,336,686</b>	<b>4,354,336,686</b>					100 %	<b>5,924,712,092</b>		
1 02 01 2.08 01	Penyediaan Jasa Surat Menyurat	Frekuensi Terlaksananya Penyediaan Jasa Surat Menyurat				100 %	100 %	0	4,000,000	4,000,000	Kota Gorontalo, Semua Kecamatan, Semua Kelurahan	Dana Transfer Umum - Dana Alokasi Umum		1. Kartu Sejahtera	0	100 %	2,200,000	Dinas Kesehatan
1 02 01 2.08 02	Penyediaan Jasa Komunikasi, Sumber Daya Air dan Listrik	Frekuensi tersedianya jasa komunikasi sumber daya air dan listrik				100 %	100 %	1,156,627,968	1,177,966,832	1,177,966,832	Kota Gorontalo, Semua Kecamatan, Semua Kelurahan	Dana Transfer Umum - Dana Alokasi Umum		1. Kartu Sejahtera	0	100 %	1,792,512,092	Dinas Kesehatan
1 02 01 2.08 03	Penyediaan Jasa Peralatan dan Perlengkapan Kantor	Frekuensi Tersedianya Jasa Peralatan dan Perlengkapan Kantor				100 %	100 %	0	34,936,000	34,936,000	Kota Gorontalo, Semua Kecamatan, Semua Kelurahan	Dana Transfer Umum - Dana Alokasi Umum		1. Kartu Sejahtera	0	100 %	30,000,000	Dinas Kesehatan
1 02 01 2.08 04	Penyediaan Jasa Pelayanan Umum Kantor	Frekuensi Penyediaan Jasa Pelayanan Umum Kantor				100 %	100 %	2,325,827,250	3,137,433,854	3,137,433,854	Kota Gorontalo, Semua Kecamatan, Semua Kelurahan	Dana Transfer Umum - Dana Alokasi Umum		1. Kartu Sejahtera	0	100 %	4,100,000,000	Dinas Kesehatan
1 02 02	<b>PROGRAM PEMENUHAN UPAYA KESEHATAN PERORANGAN DAN UPAYA KESEHATAN MASYARAKAT</b>							<b>28,586,563,774</b>	<b>29,492,065,099</b>	<b>29,492,065,099</b>						<b>48,037,388,313</b>		
1 02 02 2.01	<b>Penyediaan Fasilitas Pelayanan Kesehatan untuk UKM dan UKP Kewenangan Daerah Kabupaten/Kota</b>	Presentase Fasilitas Kesehatan yang Sesuai Standar	%		%	100 %	100 %	<b>6,536,553,499</b>	<b>6,204,999,771</b>	<b>6,204,999,771</b>					100 %	<b>17,791,603,796</b>		
1 02 02 2.01 09	Rehabilitasi dan Pemeliharaan Puskesmas	Jumlah Puskesmas yang direhabilitasi					2 Unit	0	0	0		Dana Transfer Umum- Dana Alokasi Umum		1. Kartu Sejahtera	0	2 Unit	350,000,000	Dinas Kesehatan

**Penetapan Perubahan Rencana Kerja Pemerintah Daerah (RKPD)  
Kota Gorontalo  
Tahun 2022**

Kode	Urusan/ Bidang Urusan/ Program/ Kegiatan/ Sub Kegiatan	Indikator Program/ Kegiatan/ Sub Kegiatan	Target Akhir Periode RPJMD	Realisasi Capaian RKPD Tahun 2020	Prakiraan Capaian Target RKPD Tahun 2021	Capaian Kinerja dan Kerangka Pendanaan							Kelompok Sasaran	Prakiraan Maju Rencana Tahun 2023		Perangkat Daerah Penanggung Jawab		
						Target 2022		Pagu Indikatif			Lokasi	Sumber Dana		Prioritas			Target	Pagu Indikatif
						Semula	Menjadi	RKPD 2022	APBD 2022	RKPD 2022 Perubahan				Nasional	Daerah			
1.02.02.2.01.10	Rehabilitasi dan Pemeliharaan Fasilitas Kesehatan Lainnya	Terlaksananya Rehabilitasi Puskesmas Pembantu				5 Unit	5 Unit	0	400,000,000	400,000,000	Kota Gorontalo, Semua Kecamatan, Semua Kelurahan	Bantuan Keuangan Dana Insentif Daerah	Memperkuat Ketahanan Ekonomi Untuk Pertumbuhan Yang Berkualitas dan Berkeadilan	1. Kartu Sejahtera	0	5 Unit	6,493,643,451	Dinas Kesehatan
1.02.02.2.01.11	Rehabilitasi dan Pemeliharaan Rumah Dinas Tenaga Kesehatan	Terlaksananya Rehabilitasi Rumah Dinas				2 Unit	2 Unit	0	305,672,450	305,672,450	Kota Gorontalo, Semua Kecamatan, Semua Kelurahan	Dana Transfer Khusus - Dana Alokasi Khusus Fisik	Memperkuat Ketahanan Ekonomi Untuk Pertumbuhan Yang Berkualitas dan Berkeadilan	1. Kartu Sejahtera	0	2 Unit	455,400,000	Dinas Kesehatan
1.02.02.2.01.13	Pengadaan Prasarana dan Pendukung Fasilitas Pelayanan Kesehatan	Jumlah Prasarana Fasilitas Pelayanan Kesehatan yang Disediakan					1 Unit	0	0	0		Lain-lain PAD Yang Sah		1. Kartu Sejahtera	0	1 Unit	350,000,000	Dinas Kesehatan
1.02.02.2.01.14	Pengadaan Alat Kesehatan/Alat Penunjang Medik Fasilitas Pelayanan Kesehatan	Tersedianya Alat Kesehatan				100 %	100 %	2,536,553,500	1,814,919,621	1,814,919,621	Kota Gorontalo, Semua Kecamatan, Semua Kelurahan	Dana Transfer Umum - Dana Alokasi Umum Dana Transfer Khusus - Dana Alokasi Khusus Fisik	Memperkuat Ketahanan Ekonomi Untuk Pertumbuhan Yang Berkualitas dan Berkeadilan	1. Kartu Sejahtera	0	100 %	2,300,808,149	Dinas Kesehatan
1.02.02.2.01.16	Pengadaan Obat, Vaksin	Presentase Pemenuhan Obat dan Vaksin				95 %	95 %	3,999,999,999	2,599,263,800	2,599,263,800	Kota Gorontalo, Semua Kecamatan, Semua Kelurahan	Dana Transfer Umum - Dana Alokasi Umum Dana Transfer Khusus - Dana Alokasi Khusus Fisik	Memperkuat Ketahanan Ekonomi Untuk Pertumbuhan Yang Berkualitas dan Berkeadilan	1. Kartu Sejahtera 1. Kartu Sejahtera	0	95 %	6,783,763,707	Dinas Kesehatan
1.02.02.2.01.17	Pengadaan Bahan Habis Pakai	Tersedianya Bahan Medis Habis Pakai				12 Bulan	12 Bulan	0	1,085,143,900	1,085,143,900	Kota Gorontalo, Semua Kecamatan, Semua Kelurahan	Dana Transfer Umum - Dana Alokasi Umum Dana Transfer Khusus - Dana Alokasi Khusus Fisik	Memperkuat Ketahanan Ekonomi Untuk Pertumbuhan Yang Berkualitas dan Berkeadilan	1. Kartu Sejahtera	0	12 Bulan	1,057,988,489	Dinas Kesehatan

**Penetapan Perubahan Rencana Kerja Pemerintah Daerah (RKPD)  
Kota Gorontalo  
Tahun 2022**

Kode	Urusan/ Bidang Urusan/ Program/ Kegiatan/ Sub Kegiatan	Indikator Program/ Kegiatan/ Sub Kegiatan	Target Akhir Periode RPJMD	Realisasi Capaian RKPD Tahun 2020	Prakiraan Capaian Target RKPD Tahun 2021	Capaian Kinerja dan Kerangka Pendanaan						Kelompok Sasaran	Prakiraan Maju Rencana Tahun 2023		Perangkat Daerah Penanggung Jawab			
						Target 2022		Pagu Indikatif			Lokasi		Sumber Dana	Prioritas		Target	Pagu Indikatif	
						Semula	Menjadi	RKPD 2022	APBD 2022	RKPD 2022 Perubahan				Nasional				Daerah
1 02 02 2.02	Penyediaan Layanan Kesehatan untuk UKM dan UKP Rujukan Tingkat Daerah Kabupaten/Kota	Presentase Tersedianya Pelayanan Kesehatan	%		%	100 %	100 %	21,906,650,975	23,244,420,874	23,244,420,874			100 %	28,563,603,419				
1 02 02 2.02 01	Pengelolaan Pelayanan Kesehatan Ibu Hamil	Terlaksananya Pelayanan Kesehatan Bagi Ibu Hamil Sesuai Standar				90 %	90 %	0	62,597,600	62,597,600	Kota Gorontalo, Semua Kecamatan, Semua Kelurahan	Dana Transfer Umum - Dana Alokasi Umum Dana Transfer Khusus - Dana Alokasi Khusus Non Fisik	1. Kartu Sejahtera	0	90 %	138,209,565	Dinas Kesehatan	
1 02 02 2.02 02	Pengelolaan Pelayanan Kesehatan Ibu Bersalin	Terlaksananya Pelayanan Kesehatan Bagi Ibu Bersalin Sesuai Standar				94 %	94 %	0	533,566,260	533,566,260	Kota Gorontalo, Semua Kecamatan, Semua Kelurahan	Dana Transfer Umum - Dana Alokasi Umum Dana Transfer Khusus - Dana Alokasi Khusus Non Fisik	1. Kartu Sejahtera	0	94 %	812,284,975	Dinas Kesehatan	
1 02 02 2.02 03	Pengelolaan Pelayanan Kesehatan Bayi Baru Lahir	Terlaksananya Pelayanan Kesehatan Bagi Bayi Baru Lahir				90 %	90 %	0	0	0	Kota Gorontalo, Semua Kecamatan, Semua Kelurahan	Dana Transfer Umum - Dana Alokasi Umum Dana Transfer Khusus - Dana Alokasi Khusus Non Fisik	1. Kartu Sejahtera	0	90 %	48,940,878	Dinas Kesehatan	

**Penetapan Perubahan Rencana Kerja Pemerintah Daerah (RKPD)  
Kota Gorontalo  
Tahun 2022**

Kode	Urusan/ Bidang Urusan/ Program/ Kegiatan/ Sub Kegiatan	Indikator Program/ Kegiatan/ Sub Kegiatan	Target Akhir Periode RPJMD	Realisasi Capaian RKPD Tahun 2020	Prakiraan Capaian Target RKPD Tahun 2021	Capaian Kinerja dan Kerangka Pendanaan							Kelompok Sasaran	Prakiraan Maju Rencana Tahun 2023		Perangkat Daerah Penanggung Jawab		
						Target 2022		Pagu Indikatif			Lokasi	Sumber Dana		Prioritas			Target	Pagu Indikatif
						Semula	Menjadi	RKPD 2022	APBD 2022	RKPD 2022 Perubahan				Nasional	Daerah			
1.02.02.2.02.04	Pengelolaan Pelayanan Kesehatan Balita	Terlaksananya Pelayanan Kesehatan Bagi Balita				70 %	70 %	0	0	0	Kota Gorontalo, Semua Kecamatan, Semua Kelurahan	Dana Transfer Umum - Dana Alokasi Umum Dana Transfer Khusus - Dana Alokasi Khusus Non Fisik		1. Kartu Sejahtera	0	70 %	52,085,000	Dinas Kesehatan
1.02.02.2.02.05	Pengelolaan Pelayanan Kesehatan pada Usia Pendidikan Dasar	Terlaksananya Pelayanan Kesehatan Pada Usia Pendidikan Dasar				100 %	100 %	67,228,600	39,479,600	39,479,600	Kota Gorontalo, Semua Kecamatan, Semua Kelurahan	Dana Transfer Umum - Dana Alokasi Umum Dana Transfer Khusus - Dana Alokasi Khusus Non Fisik		1. Kartu Sejahtera	0	100 %	65,000,000	Dinas Kesehatan
1.02.02.2.02.06	Pengelolaan Pelayanan Kesehatan pada Usia Produktif	Presentase Caten Yang Dilayani				100 %	100 %	0	35,211,620	35,211,620	Kota Gorontalo, Semua Kecamatan, Semua Kelurahan	Dana Transfer Umum - Dana Alokasi Umum		1. Kartu Sejahtera	0	100 %	53,350,000	Dinas Kesehatan
1.02.02.2.02.07	Pengelolaan Pelayanan Kesehatan pada Usia Lanjut	Terlaksananya Pelayanan Kesehatan Pada Usia Lanjut				100 %	100 %	48,999,300	34,064,250	34,064,250	Kota Gorontalo, Semua Kecamatan, Semua Kelurahan	Dana Transfer Umum - Dana Alokasi Umum Dana Transfer Khusus - Dana Alokasi Khusus Non Fisik		1. Kartu Sejahtera	0	100 %	100,000,000	Dinas Kesehatan
1.02.02.2.02.08	Pengelolaan Pelayanan Kesehatan Penderita Hipertensi	Terlaksananya Pelayanan Penderita Hipertensi Sesuai Standar				100 %	100 %	9,464,000	0	0	Kota Gorontalo, Semua Kecamatan, Semua Kelurahan	Dana Transfer Umum - Dana Alokasi Umum		1. Kartu Sejahtera	0	100 %	13,078,797	Dinas Kesehatan

**Penetapan Perubahan Rencana Kerja Pemerintah Daerah (RKPD)  
Kota Gorontalo  
Tahun 2022**

Kode	Urusan/ Bidang Urusan/ Program/ Kegiatan/ Sub Kegiatan	Indikator Program/ Kegiatan/ Sub Kegiatan	Target Akhir Periode RPJMD	Realisasi Capaian RKPD Tahun 2020	Prakiraan Capaian Target RKPD Tahun 2021	Capaian Kinerja dan Kerangka Pendanaan										Kelompok Sasaran	Prakiraan Maju Rencana Tahun 2023		Perangkat Daerah Penanggung Jawab
						Target 2022		Pagu Indikatif			Lokasi	Sumber Dana	Prioritas		Target		Pagu Indikatif		
						Semula	Menjadi	RKPD 2022	APBD 2022	RKPD 2022 Perubahan			Nasional	Daerah					
1.02.02.2.02.09	Pengelolaan Pelayanan Kesehatan Penderita Diabetes Melitus	Terlaksananya Pelayanan Penderita Diabetes Melitus				100 %	100 %	0	0	0	Kota Gorontalo, Semua Kecamatan, Semua Kelurahan	Dana Transfer Umum - Dana Alokasi Umum		1. Kartu Sejahtera	0	100 %	28,530,858	Dinas Kesehatan	
1.02.02.2.02.11	Pengelolaan Pelayanan Kesehatan Orang Terduga Tuberkulosis	Terlaksananya Pelayanan Kesehatan Orang Terduga Tuberkulosis				100 %	100 %	59,113,100	23,850,000	23,850,000	Kota Gorontalo, Semua Kecamatan, Semua Kelurahan	Dana Transfer Umum - Dana Alokasi Umum		1. Kartu Sejahtera	0	100 %	14,190,000	Dinas Kesehatan	
1.02.02.2.02.12	Pengelolaan Pelayanan Kesehatan Orang dengan Risiko Terinfeksi HIV	Terlaksananya Pelayanan Kesehatan Orang Dengan Resiko HIV				100 %	100 %	1,173,600,000	500,000,000	500,000,000	Kota Gorontalo, Semua Kecamatan, Semua Kelurahan	Dana Transfer Umum - Dana Alokasi Umum		1. Kartu Sejahtera	0	100 %	500,000,000	Dinas Kesehatan	
1.02.02.2.02.14	Pengelolaan Pelayanan Kesehatan bagi Penduduk Terdampak Krisis Kesehatan Akibat Bencana dan/atau Berpotensi Bencana	Terlaksananya Pelayanan Kesehatan Bagi Korban Bencana				100 %	100 %	234,273,500	25,001,100	25,001,100	Kota Gorontalo, Semua Kecamatan, Semua Kelurahan	Dana Transfer Umum - Dana Alokasi Umum		1. Kartu Sejahtera	0	100 %	20,000,000	Dinas Kesehatan	
1.02.02.2.02.15	Pengelolaan Pelayanan Kesehatan Gizi Masyarakat	Terlaksananya Pelayanan Kesehatan Gizi Masyarakat				100 %	100 %	898,908,200	73,484,050	73,484,050	Kota Gorontalo, Semua Kecamatan, Semua Kelurahan	Dana Transfer Umum - Dana Alokasi Umum Dana Transfer Khusus - Dana Alokasi Khusus Non Fisik		1. Kartu Sejahtera	0	100 %	233,904,375	Dinas Kesehatan	
1.02.02.2.02.16	Pengelolaan Pelayanan Kesehatan Kerja dan Olahraga	Terlaksananya Pelayanan Kesehatan Kerja dan Olahraga				100 %	100 %	85,198,900	31,803,900	31,803,900	Kota Gorontalo, Semua Kecamatan, Semua Kelurahan	Dana Transfer Umum - Dana Alokasi Umum Dana Transfer Khusus - Dana Alokasi Khusus Non Fisik		1. Kartu Sejahtera	0	100 %	93,732,438	Dinas Kesehatan	

**Penetapan Perubahan Rencana Kerja Pemerintah Daerah (RKPD)  
Kota Gorontalo  
Tahun 2022**

Kode	Urusan/ Bidang Urusan/ Program/ Kegiatan/ Sub Kegiatan	Indikator Program/ Kegiatan/ Sub Kegiatan	Target Akhir Periode RPJMD	Realisasi Capaian RKPD Tahun 2020	Prakiraan Capaian Target RKPD Tahun 2021	Capaian Kinerja dan Kerangka Pendanaan							Kelompok Sasaran	Prakiraan Maju Rencana Tahun 2023		Perangkat Daerah Penanggung Jawab		
						Target 2022		Pagu Indikatif			Lokasi	Sumber Dana		Prioritas			Target	Pagu Indikatif
						Semula	Menjadi	RKPD 2022	APBD 2022	RKPD 2022 Perubahan				Nasional	Daerah			
1.02.02.2.02.17	Pengelolaan Pelayanan Kesehatan Lingkungan	Terlaksananya Pelayanan Kesehatan Lingkungan				100 %	100 %	118,306,825	148,733,424	148,733,424	Kota Gorontalo, Semua Kecamatan, Semua Kelurahan	Dana Transfer Umum - Dana Alokasi Umum Dana Transfer Khusus - Dana Alokasi Khusus Non Fisik	1. Kartu Sejahtera	0	100 %	130,138,845	Dinas Kesehatan	
1.02.02.2.02.18	Pengelolaan Pelayanan Promosi Kesehatan	Terlaksananya Pelayanan Promosi Kesehatan				100 %	100 %	381,320,000	124,048,700	124,048,700	Kota Gorontalo, Semua Kecamatan, Semua Kelurahan	Dana Transfer Umum - Dana Alokasi Umum Dana Transfer Khusus - Dana Alokasi Khusus Non Fisik	1. Kartu Sejahtera	0	100 %	403,014,916	Dinas Kesehatan	
1.02.02.2.02.20	Pengelolaan Surveilans Kesehatan	Terlaksananya Kegiatan Surveilans Kesehatan				100 %	100 %	796,577,400	110,724,820	110,724,820	Kota Gorontalo, Semua Kecamatan, Semua Kelurahan	Dana Transfer Umum - Dana Alokasi Umum	1. Kartu Sejahtera	0	100 %	28,672,029	Dinas Kesehatan	
1.02.02.2.02.22	Pengelolaan Pelayanan Kesehatan Jiwa dan NAPZA	Terlaksananya Pelayanan Kesehatan Jiwa dan Napza				100 %	100 %	28,880,000	28,789,250	28,789,250	Kota Gorontalo, Semua Kecamatan, Semua Kelurahan	Dana Transfer Umum - Dana Alokasi Umum	1. Kartu Sejahtera	0	100 %	10,000,000	Dinas Kesehatan	
1.02.02.2.02.23	Pengelolaan Upaya Kesehatan Khusus	Terlaksananya Pelayanan Kesehatan Haji				4 kali	4 kali	306,161,800	569,592,200	569,592,200	Kota Gorontalo, Semua Kecamatan, Semua Kelurahan	Dana Transfer Umum - Dana Alokasi Umum Dana Transfer Khusus - Dana Alokasi Khusus Non Fisik	1. Kartu Sejahtera	0	4 kali	175,000,000	Dinas Kesehatan	



**Penetapan Perubahan Rencana Kerja Pemerintah Daerah (RKPD)  
Kota Gorontalo  
Tahun 2022**

Kode	Urusan/ Bidang Urusan/ Program/ Kegiatan/ Sub Kegiatan	Indikator Program/ Kegiatan/ Sub Kegiatan	Target Akhir Periode RPJMD	Realisasi Capaian RKPD Tahun 2020	Prakiraan Capaian Target RKPD Tahun 2021	Capaian Kinerja dan Kerangka Pendanaan							Kelompok Sasaran	Prakiraan Maju Rencana Tahun 2023		Perangkat Daerah Penanggung Jawab		
						Target 2022		Pagu Indikatif			Lokasi	Sumber Dana		Prioritas			Target	Pagu Indikatif
						Semula	Menjadi	RKPD 2022	APBD 2022	RKPD 2022 Perubahan				Nasional	Daerah			
1.02.02.2.02.25	Pelayanan Kesehatan Penyakit Menular dan Tidak Menular	Terlaksananya Pelayanan Kesehatan Penyakit Menular dan Tidak Menular				100 %	100 %	201,475,800	133,904,750	133,904,750	Kota Gorontalo, Semua Kecamatan, Semua Kelurahan	Dana Transfer Umum - Dana Alokasi Umum Dana Transfer Khusus - Dana Alokasi Khusus Non Fisik	1. Kartu Sejahtera	0	100 %	720,081,193	Dinas Kesehatan	
1.02.02.2.02.26	Pengelolaan Jaminan Kesehatan Masyarakat	Jaminan Kepesertaan PBI				38059 Jiwa/Bulan	38059 Jiwa/Bulan	16,490,758,075	17,139,033,600	17,139,033,600	Kota Gorontalo, Semua Kecamatan, Semua Kelurahan	Dana Transfer Umum - Dana Alokasi Umum	1. Kartu Sejahtera	0	38059 Jiwa/Bulan	17,698,608,825	Dinas Kesehatan	
1.02.02.2.02.29	Penyelenggaraan Kabupaten/Kota Sehat	Terlaksananya Kegiatan Dalam Upaya Penyelenggaraan Kota Sehat				50 Kelurahan	50 Kelurahan	97,957,575	104,827,270	104,827,270	Kota Gorontalo, Semua Kecamatan, Semua Kelurahan	Dana Transfer Umum - Dana Alokasi Umum	1. Kartu Sejahtera	0	50 Kelurahan	107,754,336	Dinas Kesehatan	
1.02.02.2.02.33	Operasional Pelayanan Puskesmas	Terlaksananya Operasional Pelayanan Puskesmas				100 %	100 %	220,688,000	544,108,480	544,108,480	Kota Gorontalo, Semua Kecamatan, Semua Kelurahan	PENDAPATAN ASLI DAERAH Dana Transfer Umum - Dana Alokasi Umum	1. Kartu Sejahtera	0	100 %	110,000,000	Dinas Kesehatan	
1.02.02.2.02.34	Operasional Pelayanan Fasilitas Kesehatan Lainnya	Terlaksananya Kegiatan Operasional Fasilitas Kesehatan Lainnya				95 %	95 %	125,725,400	0	0	Kota Gorontalo, Semua Kecamatan, Semua Kelurahan	Dana Transfer Umum - Dana Alokasi Umum Dana Transfer Khusus - Dana Alokasi Khusus Non Fisik	1. Kartu Sejahtera	0	95 %	550,000,000	Dinas Kesehatan	

**Penetapan Perubahan Rencana Kerja Pemerintah Daerah (RKPD)  
Kota Gorontalo  
Tahun 2022**

Kode	Urusan/ Bidang Urusan/ Program/ Kegiatan/ Sub Kegiatan	Indikator Program/ Kegiatan/ Sub Kegiatan	Target Akhir Periode RPJMD	Realisasi Capaian RKPD Tahun 2020	Prakiraan Capaian Target RKPD Tahun 2021	Capaian Kinerja dan Kerangka Pendanaan						Kelompok Sasaran	Prakiraan Maju Rencana Tahun 2023		Perangkat Daerah Penanggung Jawab			
						Target 2022		Pagu Indikatif			Lokasi		Sumber Dana	Prioritas		Target	Pagu Indikatif	
						Semula	Menjadi	RKPD 2022	APBD 2022	RKPD 2022 Perubahan				Nasional				Daerah
1 02 02 2.02 35	Pelaksanaan Akreditasi Fasilitas Kesehatan di Kabupaten/Kota	Terlaksananya Penilaian Akreditasi Puskesmas				100 %	100 %	562,014,500	520,000,000	520,000,000	Kota Gorontalo, Semua Kecamatan, Semua Kelurahan	Dana Transfer Umum - Dana Alokasi Umum Dana Transfer Khusus - Dana Alokasi Khusus Non Fisik	1. Kartu Sejahtera	0	100 %	1,002,690,773	Dinas Kesehatan	
1 02 02 2.02 37	Pelaksanaan Kewaspadaan Dini dan Respon Wabah	Terlaksananya Kewaspadaan Dini dan Wabah				100 %	100 %	0	2,461,600,000	2,461,600,000	Kota Gorontalo, Semua Kecamatan, Semua Kelurahan	Dana Transfer Umum - Dana Alokasi Umum	1. Kartu Sejahtera	0	100 %	5,454,335,616	Dinas Kesehatan	
1 02 02 2.04	<b>Penerbitan Izin Rumah Sakit Kelas C, D dan Fasilitas Pelayanan Kesehatan Tingkat Daerah Kabupaten/Kota</b>	Presentase Capaian Mutu Rumah Sakit	%		%	100 %	100 %	<b>143,359,300</b>	<b>42,644,454</b>	<b>42,644,454</b>					100 %	<b>1,682,181,098</b>		
1 02 02 2.04 02	Peningkatan Tata Kelola Rumah Sakit dan Fasilitas Pelayanan Kesehatan Tingkat Daerah Kabupaten/Kota	Terlaksananya Pelayanan Kesehatan Rujukan Yang Terintegrasi				100 %	100 %	143,359,300	42,644,454	42,644,454	Kota Gorontalo, Semua Kecamatan, Semua Kelurahan	Dana Transfer Umum - Dana Alokasi Umum	Memperkuat Ketahanan Ekonomi Untuk Pertumbuhan Yang Berkualitas dan Berkeadilan	1. Kartu Sejahtera	0	100 %	30,531,098	Dinas Kesehatan
1 02 02 2.04 03	Peningkatan Mutu Pelayanan Fasilitas Kesehatan	Terlaksananya Kegiatan Peningkatan Mutu Pelayanan Kesehatan				100 %	100 %	0	0	0	Kota Gorontalo, Semua Kecamatan, Semua Kelurahan	Dana Transfer Umum - Dana Alokasi Umum Dana Transfer Khusus - Dana Alokasi Khusus Non Fisik	Memperkuat Ketahanan Ekonomi Untuk Pertumbuhan Yang Berkualitas dan Berkeadilan	1. Kartu Sejahtera	0	100 %	1,651,650,000	Dinas Kesehatan
1 02 03	<b>PROGRAM PENINGKATAN KAPASITAS SUMBER DAYA MANUSIA KESEHATAN</b>							<b>1,566,523,000</b>	<b>149,675,000</b>	<b>149,675,000</b>						<b>2,699,744,395</b>		

**Penetapan Perubahan Rencana Kerja Pemerintah Daerah (RKPD)  
Kota Gorontalo  
Tahun 2022**

Kode	Urusan/ Bidang Urusan/ Program/ Kegiatan/ Sub Kegiatan	Indikator Program/ Kegiatan/ Sub Kegiatan	Target Akhir Periode RPJMD	Realisasi Capaian RKPD Tahun 2020	Prakiraan Capaian Target RKPD Tahun 2021	Capaian Kinerja dan Kerangka Pendanaan						Kelompok Sasaran	Prakiraan Maju Rencana Tahun 2023		Perangkat Daerah Penanggung Jawab			
						Target 2022		Pagu Indikatif			Lokasi		Sumber Dana	Prioritas		Target	Pagu Indikatif	
						Semula	Menjadi	RKPD 2022	APBD 2022	RKPD 2022 Perubahan				Nasional				Daerah
1 02 03 2.01	Pemberian Izin Praktik Tenaga Kesehatan di Wilayah Kabupaten/Kota	Presentase Tenaga Kesehatan yang memiliki Izin Praktek	%	%	%	100 %	100 %	0	0	0				100 %	11,880,000			
1 02 03 2.01 01	Pengendalian Perizinan Praktik Tenaga Kesehatan	Terlaksananya Pengendalian Perizinan Praktik Tenaga Kesehatan				100 %	100 %	0	0	0	Kota Gorontalo, Semua Kecamatan, Semua Kelurahan	Dana Transfer Umum - Dana Alokasi Umum		1. Kartu Sejahtera	0	100 %	11,880,000	Dinas Kesehatan
1 02 03 2.02	Perencanaan Kebutuhan dan Pendayagunaan Sumberdaya Manusia Kesehatan untuk UKP dan UKM di Wilayah Kabupaten/Kota	Presentase Pememnuhan SDMK Sesuai Rencana Kebutuhan	%	%	%	100 %	100 %	1,566,523,000	149,675,000	149,675,000					100 %	2,687,864,395		
1 02 03 2.02 02	Pemenuhan Kebutuhan Sumber Daya Manusia Kesehatan sesuai Standar	Tersedianya Kebutuhan Sumber daya Manusia Kesehatan Sesuai Standar				100 %	100 %	1,566,523,000	123,700,000	123,700,000	Kota Gorontalo, Semua Kecamatan, Semua Kelurahan	Dana Transfer Umum - Dana Alokasi Umum	Memperkuat Ketahanan Ekonomi Untuk Pertumbuhan Yang Berkualitas dan Berkeadilan	1. Kartu Sejahtera	0	100 %	2,601,230,291	Dinas Kesehatan
1 02 03 2.02 03	Pembinaan dan Pengawasan Sumber Daya Manusia Kesehatan	Terlaksananya Pembinaan dan Pengawasan Sumber Daya Manusia Kesehatan				100 %	100 %	0	25,975,000	25,975,000	Kota Gorontalo, Semua Kecamatan, Semua Kelurahan	Dana Transfer Umum - Dana Alokasi Umum	Memperkuat Ketahanan Ekonomi Untuk Pertumbuhan Yang Berkualitas dan Berkeadilan	1. Kartu Sejahtera	0	100 %	86,634,104	Dinas Kesehatan
1 02 04	PROGRAM SEDIAAN FARMASI, ALAT KESEHATAN DAN MAKANAN MINUMAN							821,230,200	89,949,899	89,949,899						723,103,626		
1 02 04 2.01	Pemberian Izin Apotek, Toko Obat, Toko Alat Kesehatan dan Optikal, Usaha Mikro Obat Tradisional (UMOT)	Persentase Apotek, Toko Obat, Toko Alat Kesehatan dan Optikal, Usaha Mikro Obat Tradisional (UMOT) yang mempunyai izin Presentase Apotek, Toko Obat, Toko Alat Kesehatan dan Optikal, Usaha Mikro Obat Tradisional (UMOT) yang Mempunyai Izin	Persen %	Persen %	Persen %	100 Persen 100 %	100 Persen 100 %	335,862,700	40,008,999	40,008,999					100 Persen 100 %	211,808,742		

**Penetapan Perubahan Rencana Kerja Pemerintah Daerah (RKPD)  
Kota Gorontalo  
Tahun 2022**

Kode	Urusan/ Bidang Urusan/ Program/ Kegiatan/ Sub Kegiatan	Indikator Program/ Kegiatan/ Sub Kegiatan	Target Akhir Periode RPJMD	Realisasi Capaian RKPD Tahun 2020	Prakiraan Capaian Target RKPD Tahun 2021	Capaian Kinerja dan Kerangka Pendanaan							Kelompok Sasaran	Prakiraan Maju Rencana Tahun 2023		Perangkat Daerah Penanggung Jawab		
						Target 2022		Pagu Indikatif			Lokasi	Sumber Dana		Prioritas			Target	Pagu Indikatif
						Semula	Menjadi	RKPD 2022	APBD 2022	RKPD 2022 Perubahan				Nasional	Daerah			
1 02 04 2.01 01	Pengendalian dan Pengawasan serta Tindak Lanjut Pengawasan Perizinan Apotek, Toko Obat, Toko Alat Kesehatan, dan Optikal, Usaha Mikro Obat Tradisional (UMOT)	Terlaksananya Pengawasan dan penilaian Pada Sarana Apotek, Toko Obat, Toko Alat Kesehatan dan Optikal				4 kali	4 kali	335,862,700	40,008,999	40,008,999	Kota Gorontalo, Semua Kecamatan, Semua Kelurahan	Dana Transfer Umum - Dana Alokasi Umum Dana Transfer Khusus - Dana Alokasi Khusus Non Fisik	1. Kartu Sejahtera	0	4 kali	211,808,742	Dinas Kesehatan	
1 02 04 2.03	<b>Penerbitan Sertifikat Produksi Pangan Industri Rumah Tangga dan Nomor P-IRT sebagai Izin Produksi, untuk Produk Makanan Minuman Tertentu yang dapat Diproduksi oleh Industri Rumah Tangga</b>	Presentase Tempat Pengelolaan Makanan (TPM) antara Lain Jasa Boga, Rumah Makan/Restoran dan Depot Air Minum (DAM) yang di Terbitkan Sertifikat Laik Higiene	%	%		100 %	100 %	<b>485,367,500</b>	<b>49,940,900</b>	<b>49,940,900</b>				100 %	<b>511,294,884</b>			
1 02 04 2.03 01	Pengendalian dan Pengawasan serta Tindak Lanjut Pengawasan Sertifikat Produksi Pangan Industri Rumah Tangga dan Nomor P-IRT sebagai Izin Produksi, untuk Produk Makanan Minuman Tertentu yang dapat Diproduksi oleh Industri Rumah Tangga	Terlaksananya Pengawasan Keamanan dan Kesehatan Makanan Hasil Industri, Hasil Produksi Rumah Tangga, Makanan Restaurant				4 kali	4 kali	485,367,500	49,940,900	49,940,900	Kota Gorontalo, Semua Kecamatan, Semua Kelurahan	Dana Transfer Khusus - Dana Alokasi Khusus Non Fisik	1. Kartu Sejahtera	0	4 kali	511,294,884	Dinas Kesehatan	
1	<b>URUSAN PEMERINTAHAN WAJIB YANG BERKAITAN DENGAN PELAYANAN DASAR</b>																	
1 02	<b>URUSAN PEMERINTAHAN BIDANG KESEHATAN</b>							<b>0</b>	<b>1,318,855,269</b>	<b>1,318,855,269</b>						<b>1,477,023,412</b>		
1 02 02	<b>PROGRAM PEMENUHAN UPAYA KESEHATAN PERORANGAN DAN UPAYA KESEHATAN MASYARAKAT</b>	Kecepatan Pelayanan Obat Jadi Persentase Indikator SPM Bidang Kesehatan yang mencapai > 90% Presentase Ketersediaan Sarana Prasarana Peralatan Serta Penunjang Pelayanan	Menit % %	Menit % %		30 Menit 90 % 78 %	30 Menit 90 % 78 %	<b>0</b>	<b>1,318,855,269</b>	<b>1,318,855,269</b>						30 Menit 90 % 78 %	<b>1,460,853,412</b>	

**Penetapan Perubahan Rencana Kerja Pemerintah Daerah (RKPD)  
Kota Gorontalo  
Tahun 2022**

Kode	Urusan/ Bidang Urusan/ Program/ Kegiatan/ Sub Kegiatan	Indikator Program/ Kegiatan/ Sub Kegiatan	Target Akhir Periode RPJMD	Realisasi Capaian RKPD Tahun 2020	Prakiraan Capaian Target RKPD Tahun 2021	Capaian Kinerja dan Kerangka Pendanaan							Kelompok Sasaran	Prakiraan Maju Rencana Tahun 2023		Perangkat Daerah Penanggung Jawab		
						Target 2022		Pagu Indikatif			Lokasi	Sumber Dana		Prioritas			Target	Pagu Indikatif
						Semula	Menjadi	RKPD 2022	APBD 2022	RKPD 2022 Perubahan				Nasional	Daerah			
1 02 02 2.02	Penyediaan Layanan Kesehatan untuk UKM dan UKP Rujukan Tingkat Daerah Kabupaten/Kota	Persentase Layanan Kesehatan Yang Sesuai Standar	%		%	100 %	100 %	0	1,318,855,269	1,318,855,269					100 %	1,460,853,412		
1 02 02 2.02 01	Pengelolaan Pelayanan Kesehatan Ibu Hamil	Persentase Pengelolaan Pelayanan Kesehatan Ibu Hamil				100 %	100 %	0	123,520,000	123,520,000	Kota Gorontalo, Kota Barat, Semua Kelurahan	DAK Non Fisik - BOKKB - BOK		1. Kartu Sejahtera	Masyarakat	100 %	124,022,239	Dinas Kesehatan
1 02 02 2.02 03	Pengelolaan Pelayanan Kesehatan Bayi Baru Lahir	Persentase Pengelolaan Pelayanan Kesehatan Bayi Baru Lahir				100 %	100 %	0	7,400,000	7,400,000	Kota Gorontalo, Kota Barat, Semua Kelurahan	DAK Non Fisik - BOKKB - BOK		1. Kartu Sejahtera	Masyarakat	100 %	43,686,862	Dinas Kesehatan
1 02 02 2.02 04	Pengelolaan Pelayanan Kesehatan Balita	Persentase Pengelolaan Pelayanan Kesehatan Balita				100 %	100 %	0	0	0	Kota Gorontalo, Kota Barat, Semua Kelurahan	DAK Non Fisik - BOKKB - BOK		1. Kartu Sejahtera	Masyarakat	100 %	43,164,913	Dinas Kesehatan
1 02 02 2.02 05	Pengelolaan Pelayanan Kesehatan pada Usia Pendidikan Dasar	Persentase Pengelolaan Pelayanan Kesehatan Pada Usia Pendidikan Dasar				100 %	100 %	0	32,636,000	32,636,000	Kota Gorontalo, Kota Barat, Semua Kelurahan	DAK Non Fisik - BOKKB - BOK		1. Kartu Sejahtera	Masyarakat	100 %	5,280,000	Dinas Kesehatan
1 02 02 2.02 07	Pengelolaan Pelayanan Kesehatan pada Usia Lanjut	Persentase Pengelolaan Pelayanan Kesehatan Pada Usia Lanjut				100 %	100 %	0	0	0	Kota Gorontalo, Kota Barat, Semua Kelurahan	DAK Non Fisik - BOKKB - BOK		1. Kartu Sejahtera	Masyarakat	100 %	1,980,000	Dinas Kesehatan
1 02 02 2.02 11	Pengelolaan Pelayanan Kesehatan Orang Terduga Tuberkulosis	Persentase Pengelolaan Pelayanan Kesehatan Orang Terduga Tuberkulosis				100 %	100 %	0	0	0	Kota Gorontalo, Kota Barat, Semua Kelurahan	DAK Non Fisik - BOKKB - BOK		1. Kartu Sejahtera	Masyarakat	100 %	2,200,000	Dinas Kesehatan
1 02 02 2.02 12	Pengelolaan Pelayanan Kesehatan Orang dengan Risiko Terinfeksi HIV	Persentase Pengelolaan Pelayanan Kesehatan Orang Dengan Risiko Terinfeksi HIV				100 %	100 %	0	0	0	Kota Gorontalo, Kota Barat, Semua Kelurahan	DAK Non Fisik - BOKKB - BOK		1. Kartu Sejahtera	Masyarakat	100 %	2,255,000	Dinas Kesehatan

**Penetapan Perubahan Rencana Kerja Pemerintah Daerah (RKPD)  
Kota Gorontalo  
Tahun 2022**

Kode	Urusan/ Bidang Urusan/ Program/ Kegiatan/ Sub Kegiatan	Indikator Program/ Kegiatan/ Sub Kegiatan	Target Akhir Periode RPJMD	Realisasi Capaian RKPD Tahun 2020	Prakiraan Capaian Target RKPD Tahun 2021	Capaian Kinerja dan Kerangka Pendanaan							Kelompok Sasaran	Prakiraan Maju Rencana Tahun 2023		Perangkat Daerah Penanggung Jawab		
						Target 2022		Pagu Indikatif			Lokasi	Sumber Dana		Prioritas			Target	Pagu Indikatif
						Semula	Menjadi	RKPD 2022	APBD 2022	RKPD 2022 Perubahan				Nasional	Daerah			
1.02.02.2.02.14	Pengelolaan Pelayanan Kesehatan bagi Penduduk Terdampak Krisis Kesehatan Akibat Bencana dan/atau Berpotensi Bencana	Persentase Pengelolaan Pelayanan Kesehatan Bagi Penduduk Terdampak Krisis Kesehatan Akibat Bencana dan/atau Berpotensi Bencana				100 %	100 %	0	0	0	Kota Gorontalo, Kota Barat, Semua Kelurahan	DAK Non Fisik - BOKKB - BOK	1. Kartu Sejahtera	Masyarakat	100 %	660,000	Dinas Kesehatan	
1.02.02.2.02.15	Pengelolaan Pelayanan Kesehatan Gizi Masyarakat	Persentase Pengelolaan Pelayanan Kesehatan Gizi Masyarakat				100 %	100 %	0	51,516,000	51,516,000	Kota Gorontalo, Kota Barat, Semua Kelurahan	DAK Non Fisik - BOKKB - BOK	1. Kartu Sejahtera	Masyarakat	100 %	7,715,213	Dinas Kesehatan	
1.02.02.2.02.16	Pengelolaan Pelayanan Kesehatan Kerja dan Olahraga	Persentase Pengelolaan Pelayanan Kesehatan Kerja dan Olahraga				100 %	100 %	0	2,100,000	2,100,000	Kota Gorontalo, Kota Barat, Semua Kelurahan	DAK Non Fisik - BOKKB - BOK	1. Kartu Sejahtera	Masyarakat	100 %	3,388,000	Dinas Kesehatan	
1.02.02.2.02.17	Pengelolaan Pelayanan Kesehatan Lingkungan	Persentase Pengelolaan Pelayanan Kesehatan Lingkungan				100 %	100 %	0	40,962,000	40,962,000	Kota Gorontalo, Kota Barat, Semua Kelurahan	DAK Non Fisik - BOKKB - BOK	1. Kartu Sejahtera	Masyarakat	100 %	3,960,000	Dinas Kesehatan	
1.02.02.2.02.18	Pengelolaan Pelayanan Promosi Kesehatan	Persentase Pengelolaan Pelayanan Promosi Kesehatan				100 %	100 %	0	10,340,000	10,340,000	Kota Gorontalo, Kota Barat, Semua Kelurahan	DAK Non Fisik - BOKKB - BOK	1. Kartu Sejahtera	Masyarakat	100 %	21,779,890	Dinas Kesehatan	
1.02.02.2.02.20	Pengelolaan Surveilans Kesehatan	Persentase Pengelolaan Surveilance Kesehatan				100 %	100 %	0	0	0	Kota Gorontalo, Kota Barat, Semua Kelurahan	DAK Non Fisik - BOKKB - BOK	1. Kartu Sejahtera	Masyarakat	100 %	275,000	Dinas Kesehatan	
1.02.02.2.02.22	Pengelolaan Pelayanan Kesehatan Jiwa dan NAPZA	Persentase Pengelolaan Pelayanan Kesehatan Jiwa dan NAPZA				100 %	100 %	0	0	0	Kota Gorontalo, Kota Barat, Semua Kelurahan	DAK Non Fisik - BOKKB - BOK	1. Kartu Sejahtera	Masyarakat	100 %	2,310,000	Dinas Kesehatan	
1.02.02.2.02.23	Pengelolaan Upaya Kesehatan Khusus	Persentase Pengelolaan Upaya Kesehatan Khusus				100 %	100 %	0	112,735,509	112,735,509	Kota Gorontalo, Kota Barat, Semua Kelurahan	DAK Non Fisik - BOKKB - BOK	1. Kartu Sejahtera	Masyarakat	100 %	88,902,000	Dinas Kesehatan	

**Penetapan Perubahan Rencana Kerja Pemerintah Daerah (RKPD)  
Kota Gorontalo  
Tahun 2022**

Kode	Urusan/ Bidang Urusan/ Program/ Kegiatan/ Sub Kegiatan	Indikator Program/ Kegiatan/ Sub Kegiatan	Target Akhir Periode RPJMD	Realisasi Capaian RKPD Tahun 2020	Prakiraan Capaian Target RKPD Tahun 2021	Capaian Kinerja dan Kerangka Pendanaan							Kelompok Sasaran	Prakiraan Maju Rencana Tahun 2023		Perangkat Daerah Penanggung Jawab		
						Target 2022		Pagu Indikatif			Lokasi	Sumber Dana		Prioritas			Target	Pagu Indikatif
						Semula	Menjadi	RKPD 2022	APBD 2022	RKPD 2022 Perubahan				Nasional	Daerah			
1 02 02 2.02 25	Pelayanan Kesehatan Penyakit Menular dan Tidak Menular	Terlaksananya Pelayanan Kesehatan Penyakit Menular dan Tidak Menular				100 %	100 %	0	80,482,000	80,482,000	Kota Gorontalo, Kota Barat, Semua Kelurahan	DAK Non Fisik - BOKKB - BOK	1. Kartu Sejahtera	Masyarakat	100 %	24,387,000	Dinas Kesehatan	
1 02 02 2.02 33	Operasional Pelayanan Puskesmas	Terlaksananya Operasional Pelayanan Puskesmas				100 %	100 %	0	661,933,257	661,933,257	Kota Gorontalo, Kota Barat, Semua Kelurahan	PENDAPATAN ASLI DAERAH	1. Kartu Sejahtera	Masyarakat	100 %	728,126,583	Dinas Kesehatan	
1 02 02 2.02 34	Operasional Pelayanan Fasilitas Kesehatan Lainnya	Terlaksananya Operasional Pelayanan Fasilitas Kesehatan Lainnya				100 %	100 %	0	31,000,000	31,000,000	Kota Gorontalo, Kota Barat, Semua Kelurahan	DAK Non Fisik - BOKKB - BOK	1. Kartu Sejahtera	Masyarakat	100 %	49,060,000	Dinas Kesehatan	
1 02 02 2.02 36	Investigasi Awal Kejadian Tidak Diharapkan (Kejadian Ikutan Pasca Imunisasi dan Pemberian Obat Massal)	Terlaksananya Investigasi Awal Kejadian Tidak diharapkan (Kejadian Ikutan Pasca Imunisasi dan Pemberian Obat Massal)				100 %	100 %	0	0	0	Kota Gorontalo, Kota Barat, Semua Kelurahan	DAK Non Fisik - BOKKB - BOK	1. Kartu Sejahtera	Masyarakat	100 %	1,540,000	Dinas Kesehatan	
1 02 02 2.02 37	Pelaksanaan Kewaspadaan Dini dan Respon Wabah	Terlaksananya Pelaksanaan Kewaspadaan Dini dan Respon Wabah				100 %	100 %	0	164,230,503	164,230,503	Kota Gorontalo, Kota Barat, Semua Kelurahan	DAK Non Fisik - BOKKB - BOK	1. Kartu Sejahtera	Masyarakat	100 %	306,160,712	Dinas Kesehatan	
1 02 05	<b>PROGRAM PEMBERDAYAAN MASYARAKAT BIDANG KESEHATAN</b>	Persentase Pelaksanaan Kegiatan Pemberdayaan Masyarakat Bidang Kesehatan	%		%	100 %	100 %	0	0	0					100 %	<b>16,170,000</b>		
1 02 05 2.01	<b>Advokasi, Pemberdayaan, Kemitraan, Peningkatan Peran serta Masyarakat dan Lintas Sektor Tingkat Daerah Kabupaten/Kota</b>	Persentase Pelaksanaan Kegiatan Advokasi, Pemberdayaan, Kemitraan, Peningkatan Peran Serta Masyarakat dan Lintas Sektor Terlaksananya Layanan Kesehatan Yang Sesuai Standar	Persen Persen		Persen Persen	100 Persen 100 Persen	100 Persen 100 Persen	0	0	0					100 Persen 100 Persen	<b>5,940,000</b>		
1 02 05 2.01 01	Peningkatan Upaya Promosi Kesehatan, Advokasi, Kemitraan dan Pemberdayaan Masyarakat	Persentase Pengelolaan Pelayanan Kesehatan Pada Pngkatan Upaya Promosi Kesehatan, Advokasi, Kemitraan dan Pemberdayaan Masyarakat				100 %	100 %	0	0	0	Kota Gorontalo, Kota Barat, Semua Kelurahan	DAK Non Fisik - BOKKB - BOK	Memperkuat Infrastruktur Untuk Mendukung Pengembangan Ekonomi Dan Pelayanan Dasar 1. Kartu Sejahtera	Masyarakat	100 %	5,940,000	Dinas Kesehatan	

**Penetapan Perubahan Rencana Kerja Pemerintah Daerah (RKPD)  
Kota Gorontalo  
Tahun 2022**

Kode	Urusan/ Bidang Urusan/ Program/ Kegiatan/ Sub Kegiatan	Indikator Program/ Kegiatan/ Sub Kegiatan	Target Akhir Periode RPJMD	Realisasi Capaian RKPD Tahun 2020	Prakiraan Capaian Target RKPD Tahun 2021	Capaian Kinerja dan Kerangka Pendanaan							Kelompok Sasaran	Prakiraan Maju Rencana Tahun 2023		Perangkat Daerah Penanggung Jawab		
						Target 2022		Pagu Indikatif			Lokasi	Sumber Dana		Prioritas			Target	Pagu Indikatif
						Semula	Menjadi	RKPD 2022	APBD 2022	RKPD 2022 Perubahan				Nasional	Daerah			
1 02 05 2.02	Pelaksanaan Sehat dalam rangka Promotif Preventif Tingkat Daerah Kabupaten/Kota	Terlaksananya Layanan Kesehatan Yang Sesuai Standar	Persen		Persen	100 Persen	100 Persen	0	0	0				100 Persen	4,290,000			
1 02 05 2.02 01	Penyelenggaraan Promosi Kesehatan dan Gerakan Hidup Bersih dan Sehat	Persentase Pengelolaan Pelayanan Kesehatan Pada Penyelenggaraan Promosi Kesehatan dan Gerakan Hidup Bersih dan Sehat				100 %	100 %	0	0	0	Kota Gorontalo, Kota Barat, Semua Kelurahan	DAK Non Fisik - BOKKB - BOK	Memperkuat Infrastruktur Untuk Mendukung Pengembangan Ekonomi Dan Pelayanan Dasar	1. Kartu Sejahtera	Masyarakat	100 %	4,290,000	Dinas Kesehatan
1 02 05 2.03	Pengembangan dan Pelaksanaan Upaya Kesehatan Bersumber Daya Masyarakat (UKBM) Tingkat Daerah Kabupaten/Kota	Terlaksananya Layanan Kesehatan Yang Sesuai Standar	Persen		Persen	100 Persen	100 Persen	0	0	0				100 Persen	5,940,000			
1 02 05 2.03 01	Bimbingan Teknis dan Supervisi Pengembangan dan Pelaksanaan Upaya Kesehatan Bersumber Daya Masyarakat (UKBM)	Terlaksananya Bimbingan Teknis dan Supervisi Pengembangan dan Pelaksanaan Upaya Kesehatan Bersumber Daya Masyarakat (UKBM)				100 %	100 %	0	0	0	Kota Gorontalo, Kota Barat, Semua Kelurahan	DAK Non Fisik - BOKKB - BOK	Memperkuat Infrastruktur Untuk Mendukung Pengembangan Ekonomi Dan Pelayanan Dasar	1. Kartu Sejahtera	Masyarakat	100 %	5,940,000	Dinas Kesehatan
1	<b>URUSAN PEMERINTAHAN WAJIB YANG BERKAITAN DENGAN PELAYANAN DASAR</b>																	
1 02	<b>URUSAN PEMERINTAHAN BIDANG KESEHATAN</b>							0	2,013,025,648	2,013,025,648					2,270,147,770			
1 02 02	<b>PROGRAM PEMENUHAN UPAYA KESEHATAN PERORANGAN DAN UPAYA KESEHATAN MASYARAKAT</b>	Kecepatan Pelayanan Obat Jadi Persentase Indikator SPM Bidang Kesehatan yang mencapai > 90% Persentase Layanan kesehatan yang sesuai standar Prosentase Ketersediaan Sarana Prasarana Peralatan Serta Penunjang Pelayanan	Menit % % %		Menit % % %	30 Menit 90 % 100 % 78 %	30 Menit 90 % 100 % 78 %	0	2,013,025,648	2,013,025,648					30 Menit 90 % 100 % 78 %	2,270,147,770		
1 02 02 2.02	Penyediaan Layanan Kesehatan untuk UKM dan UKP Rujukan Tingkat Daerah Kabupaten/Kota	Persentase Layanan kesehatan yang sesuai standar Presentase Penyediaan Layanan Kesehatan untuk UKM dan UKP Rujukan Tingkat Daerah Kabupaten,Kota	% 100 Persen		% 90 Persen	100 % 100 Persen	100 % 100 Persen	0	2,013,025,648	2,013,025,648					100 % 100 Persen	2,270,147,770		



**Penetapan Perubahan Rencana Kerja Pemerintah Daerah (RKPD)  
Kota Gorontalo  
Tahun 2022**

Kode	Urusan/ Bidang Urusan/ Program/ Kegiatan/ Sub Kegiatan	Indikator Program/ Kegiatan/ Sub Kegiatan	Target Akhir Periode RPJMD	Realisasi Capaian RKPD Tahun 2020	Prakiraan Capaian Target RKPD Tahun 2021	Capaian Kinerja dan Kerangka Pendanaan										Kelompok Sasaran	Prakiraan Maju Rencana Tahun 2023		Perangkat Daerah Penanggung Jawab
						Target 2022		Pagu Indikatif			Lokasi	Sumber Dana	Prioritas		Target		Pagu Indikatif		
						Semula	Menjadi	RKPD 2022	APBD 2022	RKPD 2022 Perubahan			Nasional	Daerah					
1.02.02.2.02.01	Pengelolaan Pelayanan Kesehatan Ibu Hamil	Persentase Pengelolaan Pelayanan Kesehatan Ibu Hamil				100 %	100 %	0	68,970,000	68,970,000	Kota Gorontalo, Kota Timur, Semua Kelurahan	Dana Transfer Khusus - Dana Alokasi Khusus Non Fisik	1. Kartu Sejahtera	Masyarakat Wilayah Puskesmas Kota Timur	100 %	44,336,380	Dinas Kesehatan		
1.02.02.2.02.02	Pengelolaan Pelayanan Kesehatan Ibu Bersalin	Terlaksananya Pengelolaan Pelayanan Kesehatan Ibu Bersalin				100 %	100 %	0	0	0	Kota Gorontalo, Kota Timur, Semua Kelurahan	Dana Transfer Khusus - Dana Alokasi Khusus Non Fisik	1. Kartu Sejahtera	Masyarakat Wilayah Puskesmas Kota Timur	100 %	3,960,000	Dinas Kesehatan		
1.02.02.2.02.03	Pengelolaan Pelayanan Kesehatan Bayi Baru Lahir	Persentase Pengelolaan Kesehatan Bayi baru Lahir				100 %	100 %	0	14,439,000	14,439,000	Kota Gorontalo, Kota Timur, Semua Kelurahan	Dana Transfer Khusus - Dana Alokasi Khusus Non Fisik	1. Kartu Sejahtera	Masyarakat Wilayah Puskesmas Kota Timur	100 %	4,840,000	Dinas Kesehatan		
1.02.02.2.02.04	Pengelolaan Pelayanan Kesehatan Balita	Persentase Pengelolaan Pelayanan Kesehatan Balita				100 %	100 %	0	90,258,000	90,258,000	Kota Gorontalo, Kota Timur, Semua Kelurahan	Dana Transfer Khusus - Dana Alokasi Khusus Non Fisik	1. Kartu Sejahtera	Masyarakat Wilayah Puskesmas Kota Timur	100 %	39,771,688	Dinas Kesehatan		
1.02.02.2.02.05	Pengelolaan Pelayanan Kesehatan pada Usia Pendidikan Dasar	Persentase Pengelolaan Pelayanan Kesehatan pada Usia Pendidikan Dasar				100 %	100 %	0	20,300,000	20,300,000	Kota Gorontalo, Kota Timur, Semua Kelurahan	Dana Transfer Khusus - Dana Alokasi Khusus Non Fisik	1. Kartu Sejahtera	Masyarakat Wilayah Puskesmas Kota Timur	100 %	12,870,000	Dinas Kesehatan		
1.02.02.2.02.06	Pengelolaan Pelayanan Kesehatan pada Usia Produktif	Terlaksananya Pelayanan kesehatan pada Usia Produktif				100 %	100 %	0	42,000,000	42,000,000	Kota Gorontalo, Kota Timur, Semua Kelurahan	Dana Transfer Khusus - Dana Alokasi Khusus Non Fisik	1. Kartu Sejahtera	Masyarakat Wilayah Puskesmas Kota Timur	100 %	6,600,000	Dinas Kesehatan		
1.02.02.2.02.07	Pengelolaan Pelayanan Kesehatan pada Usia Lanjut	Terlaksananya Pelayanan Kesehatan Pada Usia Lanjut				100 %	100 %	0	0	0	Kota Gorontalo, Kota Timur, Semua Kelurahan	Dana Transfer Khusus - Dana Alokasi Khusus Non Fisik	1. Kartu Sejahtera	Masyarakat Wilayah Puskesmas Kota Timur	100 %	6,600,000	Dinas Kesehatan		

**Penetapan Perubahan Rencana Kerja Pemerintah Daerah (RKPD)  
Kota Gorontalo  
Tahun 2022**

Kode	Urusan/ Bidang Urusan/ Program/ Kegiatan/ Sub Kegiatan	Indikator Program/ Kegiatan/ Sub Kegiatan	Target Akhir Periode RPJMD	Realisasi Capaian RKPD Tahun 2020	Prakiraan Capaian Target RKPD Tahun 2021	Capaian Kinerja dan Kerangka Pendanaan										Kelompok Sasaran	Prakiraan Maju Rencana Tahun 2023		Perangkat Daerah Penanggung Jawab
						Target 2022		Pagu Indikatif			Lokasi	Sumber Dana	Prioritas		Target		Pagu Indikatif		
						Semula	Menjadi	RKPD 2022	APBD 2022	RKPD 2022 Perubahan			Nasional	Daerah					
1.02.02.2.02.08	Pengelolaan Pelayanan Kesehatan Penderita Hipertensi	Terlaksananya Pelayanan Kesehatan Penderita Hipertensi				100 %	100 %	0	0	0	Kota Gorontalo, Kota Timur, Semua Kelurahan	Dana Transfer Khusus - Dana Alokasi Khusus Non Fisik	1. Kartu Sejahtera	Masyarakat Wilayah Puskesmas Kota Timur	100 %	3,960,000	Dinas Kesehatan		
1.02.02.2.02.09	Pengelolaan Pelayanan Kesehatan Penderita Diabetes Melitus	Terlaksananya Pengelolaan Pelayanan Kesehatan Penderita Diabetes Melitus				100 %	100 %	0	0	0	Kota Gorontalo, Kota Timur, Semua Kelurahan	Dana Transfer Khusus - Dana Alokasi Khusus Non Fisik		Masyarakat Wilayah Puskesmas Kota Timur	100 %	3,960,000	Dinas Kesehatan		
1.02.02.2.02.11	Pengelolaan Pelayanan Kesehatan Orang Terduga Tuberkulosis	Terlaksananya Pelayanan Kesehatan Orang Terduga Tuberkulosis				100 %	100 %	0	1,800,000	1,800,000	Kota Gorontalo, Kota Timur, Semua Kelurahan	Dana Transfer Khusus - Dana Alokasi Khusus Non Fisik	1. Kartu Sejahtera	Masyarakat Wilayah Puskesmas Kota Timur	100 %	2,640,000	Dinas Kesehatan		
1.02.02.2.02.12	Pengelolaan Pelayanan Kesehatan Orang dengan Risiko Terinfeksi HIV	Terlaksananya Pengelolaan Pelayanan Kesehatan Orang dengan Risiko Terinfeksi HIV				100 %	100 %	0	6,000,000	6,000,000	Kota Gorontalo, Kota Timur, Semua Kelurahan	Dana Transfer Khusus - Dana Alokasi Khusus Non Fisik		Masyarakat Wilayah Puskesmas Kota Timur	100 %	3,960,000	Dinas Kesehatan		
1.02.02.2.02.13	Pengelolaan Pelayanan Kesehatan bagi Penduduk pada Kondisi Kejadian Luar Biasa (KLB)	Persentase Pengelolaan Pelayanan Kesehatan bagi Penduduk pada Kondisi Kejadian Luar Biasa (KLB)				100 %	100 %	0	0	0	Kota Gorontalo, Kota Timur, Semua Kelurahan	Dana Transfer Khusus - Dana Alokasi Khusus Non Fisik		Masyarakat Wilayah Puskesmas Kota Timur	100 %	2,090,000	Dinas Kesehatan		
1.02.02.2.02.15	Pengelolaan Pelayanan Kesehatan Gizi Masyarakat	Persentase Pelayanan Gizi Masyarakat				100 %	100 %	0	0	0	Kota Gorontalo, Kota Timur, Semua Kelurahan	Dana Transfer Khusus - Dana Alokasi Khusus Non Fisik	1. Kartu Sejahtera	Masyarakat Wilayah Puskesmas Kota Timur	100 %	33,787,600	Dinas Kesehatan		
1.02.02.2.02.16	Pengelolaan Pelayanan Kesehatan Kerja dan Olahraga	Persentase Pelayanan Kesehatan Kerja dan Olah raga				100 %	100 %	0	4,100,000	4,100,000	Kota Gorontalo, Kota Timur, Semua Kelurahan	Dana Transfer Khusus - Dana Alokasi Khusus Non Fisik		Masyarakat Wilayah Puskesmas Kota Timur	100 %	7,216,000	Dinas Kesehatan		

**Penetapan Perubahan Rencana Kerja Pemerintah Daerah (RKPD)  
Kota Gorontalo  
Tahun 2022**

Kode	Urusan/ Bidang Urusan/ Program/ Kegiatan/ Sub Kegiatan	Indikator Program/ Kegiatan/ Sub Kegiatan	Target Akhir Periode RPJMD	Realisasi Capaian RKPD Tahun 2020	Prakiraan Capaian Target RKPD Tahun 2021	Capaian Kinerja dan Kerangka Pendanaan							Kelompok Sasaran	Prakiraan Maju Rencana Tahun 2023		Perangkat Daerah Penanggung Jawab		
						Target 2022		Pagu Indikatif			Lokasi	Sumber Dana		Prioritas			Target	Pagu Indikatif
						Semula	Menjadi	RKPD 2022	APBD 2022	RKPD 2022 Perubahan				Nasional	Daerah			
1.02.02.2.02.17	Pengelolaan Pelayanan Kesehatan Lingkungan	Terlaksananya Pengelolaan Pelayanan Kesehatan Lingkungan				100 %	100 %	0	15,489,000	15,489,000	Kota Gorontalo, Kota Timur, Semua Kelurahan	Dana Transfer Khusus - Dana Alokasi Khusus Non Fisik	1. Kartu Sejahtera	Masyarakat Wilayah Puskesmas Kota Timur	100 %	24,676,300	Dinas Kesehatan	
1.02.02.2.02.18	Pengelolaan Pelayanan Promosi Kesehatan	Terlaksananya Pengelolaan Pelayanan Promosi Kesehatan				100 %	100 %	0	19,239,221	19,239,221	Kota Gorontalo, Kota Timur, Semua Kelurahan	Dana Transfer Khusus - Dana Alokasi Khusus Non Fisik	1. Kartu Sejahtera	Masyarakat Wilayah Puskesmas Kota Timur	100 %	36,858,442	Dinas Kesehatan	
1.02.02.2.02.20	Pengelolaan Surveilans Kesehatan	Terlaksananya Pengelolaan Surveillance Kesehatan				100 %	100 %	0	9,250,000	9,250,000	Kota Gorontalo, Kota Timur, Semua Kelurahan	Dana Transfer Khusus - Dana Alokasi Khusus Non Fisik	1. Kartu Sejahtera	Masyarakat Wilayah Puskesmas Kota Timur	100 %	4,400,000	Dinas Kesehatan	
1.02.02.2.02.21	Pengelolaan Pelayanan Kesehatan Orang dengan Masalah Kesehatan Jiwa (ODMK)	Terlaksananya Pengelolaan Pelayanan Kesehatan Orang dengan Masalah Kesehatan Jiwa (ODMK)				100 %	100 %	0	0	0	Kota Gorontalo, Kota Timur, Semua Kelurahan	Dana Transfer Khusus - Dana Alokasi Khusus Non Fisik	1. Kartu Sejahtera	Masyarakat Wilayah Puskesmas Kota Timur	100 %	3,960,000	Dinas Kesehatan	
1.02.02.2.02.22	Pengelolaan Pelayanan Kesehatan Jiwa dan NAPZA	Terlaksananya Pengelolaan Pelayanan Kesehatan Jiwa dan NAPZA				100 %	100 %	0	12,230,000	12,230,000	Kota Gorontalo, Kota Timur, Semua Kelurahan	Dana Transfer Khusus - Dana Alokasi Khusus Non Fisik	1. Kartu Sejahtera	Masyarakat Wilayah Puskesmas Kota Timur	100 %	4,620,000	Dinas Kesehatan	
1.02.02.2.02.23	Pengelolaan Upaya Kesehatan Khusus	Persentase Pengelolaan Upaya Kesehatan Khusus				100 %	100 %	0	173,454,900	173,454,900	Kota Gorontalo, Kota Timur, Semua Kelurahan	Dana Transfer Khusus - Dana Alokasi Khusus Non Fisik	1. Kartu Sejahtera	Masyarakat Wilayah Puskesmas Kota Timur	100 %	104,294,300	Dinas Kesehatan	
1.02.02.2.02.25	Pelayanan Kesehatan Penyakit Menular dan Tidak Menular	Persentase Pelayanan Penyakit Menular dan Tidak Menular				100 %	100 %	0	72,300,000	72,300,000	Kota Gorontalo, Kota Timur, Semua Kelurahan	Dana Transfer Khusus - Dana Alokasi Khusus Non Fisik	1. Kartu Sejahtera	Masyarakat Wilayah Puskesmas Kota Timur	100 %	62,272,320	Dinas Kesehatan	

**Penetapan Perubahan Rencana Kerja Pemerintah Daerah (RKPD)  
Kota Gorontalo  
Tahun 2022**

Kode	Urusan/ Bidang Urusan/ Program/ Kegiatan/ Sub Kegiatan	Indikator Program/ Kegiatan/ Sub Kegiatan	Target Akhir Periode RPJMD	Realisasi Capaian RKPD Tahun 2020	Prakiraan Capaian Target RKPD Tahun 2021	Capaian Kinerja dan Kerangka Pendanaan							Kelompok Sasaran	Prakiraan Maju Rencana Tahun 2023		Perangkat Daerah Penanggung Jawab		
						Target 2022		Pagu Indikatif			Lokasi	Sumber Dana		Prioritas			Target	Pagu Indikatif
						Semula	Menjadi	RKPD 2022	APBD 2022	RKPD 2022 Perubahan				Nasional	Daerah			
1 02 02 2.02 28	Pengambilan dan Pengiriman Spesimen Penyakit Potensial KLB ke Laboratorium Rujukan/Nasional	Terlaksananya pengambilan dan pengiriman spesimen penyakit potensial KLB ke Laboratorium Rujukan/Nasional				100 %	100 %	0	0	0	Kota Gorontalo, Kota Timur, Semua Kelurahan	Dana Transfer Khusus - Dana Alokasi Khusus Non Fisik		1. Kartu Sejahtera	Masyarakat Wilayah Puskesmas Kota Timur	100 %	1,760,000	Dinas Kesehatan
1 02 02 2.02 33	Operasional Pelayanan Puskesmas	Terlaksananya Operasional Pelayanan Puskesmas				100 %	100 %	0	1,279,918,820	1,279,918,820	Kota Gorontalo, Kota Timur, Semua Kelurahan	PENDAPATAN ASLI DAERAH		1. Kartu Sejahtera	Masyarakat Wilayah Puskesmas Kota Timur	100 %	1,407,910,702	Dinas Kesehatan
1 02 02 2.02 34	Operasional Pelayanan Fasilitas Kesehatan Lainnya							0	0	0				1. Kartu Sejahtera	Masyarakat Wilayah Puskesmas Kota Timur		0	Dinas Kesehatan
1 02 02 2.02 36	Investigasi Awal Kejadian Tidak Diharapkan (Kejadian Ikutan Pasca Imunisasi dan Pemberian Obat Massal)	Terlaksananya Investigasi awal kejadian tidak diharapkan (Kejadian Ikutan Pasca Imunisasi dan Pemberian Obat Massal)				100 %	100 %	0	0	0	Kota Gorontalo, Kota Timur, Semua Kelurahan	Dana Transfer Khusus - Dana Alokasi Khusus Non Fisik		1. Kartu Sejahtera	Masyarakat Wilayah Puskesmas Kota Timur	100 %	5,280,000	Dinas Kesehatan
1 02 02 2.02 37	Pelaksanaan Kewaspadaan Dini dan Respon Wabah	Persentase Kewaspadaan Dini dan Respon Wabah				100 %	100 %	0	183,276,707	183,276,707	Kota Gorontalo, Kota Timur, Semua Kelurahan	Dana Transfer Khusus - Dana Alokasi Khusus Non Fisik		1. Kartu Sejahtera	Masyarakat Wilayah Puskesmas Kota Timur	100 %	437,524,038	Dinas Kesehatan
1 02 03	<b>PROGRAM PENINGKATAN KAPASITAS SUMBER DAYA MANUSIA KESEHATAN</b>							0	0	0							0	
1 02 03 2.02	<b>Perencanaan Kebutuhan dan Pendayagunaan Sumberdaya Manusia Kesehatan untuk UKP dan UKM di Wilayah Kabupaten/Kota</b>							0	0	0							0	
1 02 03 2.02 02	Pemenuhan Kebutuhan Sumber Daya Manusia Kesehatan sesuai Standar							0	0	0		Dana Transfer Khusus - Dana Alokasi Khusus Non Fisik		1. Kartu Sejahtera			0	Dinas Kesehatan

**Penetapan Perubahan Rencana Kerja Pemerintah Daerah (RKPD)  
Kota Gorontalo  
Tahun 2022**

Kode	Urusan/ Bidang Urusan/ Program/ Kegiatan/ Sub Kegiatan	Indikator Program/ Kegiatan/ Sub Kegiatan	Target Akhir Periode RPJMD	Realisasi Capaian RKPD Tahun 2020	Prakiraan Capaian Target RKPD Tahun 2021	Capaian Kinerja dan Kerangka Pendanaan								Kelompok Sasaran	Prakiraan Maju Rencana Tahun 2023		Perangkat Daerah Penanggung Jawab	
						Target 2022		Pagu Indikatif			Lokasi	Sumber Dana	Prioritas		Target	Pagu Indikatif		
						Semula	Menjadi	RKPD 2022	APBD 2022	RKPD 2022 Perubahan			Nasional					Daerah
1 02 03 2.03	Pengembangan Mutu dan Peningkatan Kompetensi Teknis Sumber Daya Manusia Kesehatan Tingkat Daerah Kabupaten/Kota							0	0	0						0		
1 02 03 2.03 01	Pengembangan Mutu dan Peningkatan Kompetensi Teknis Sumber Daya Manusia Kesehatan Tingkat Daerah Kabupaten/Kota	Persentase Pengembangan Mutu dan Peningkatan Kompetensi Teknis Sumber Daya Manusia Kesehatan Tingkat Daerah Kabupaten/Kota				100 %	100 %	0	0	0	Semua Kab/Kota, Semua Kecamatan, Semua Kelurahan		1. Kartu Sejahtera		100 %	0	Dinas Kesehatan	
1 02 05	<b>PROGRAM PEMBERDAYAAN MASYARAKAT BIDANG KESEHATAN</b>	Persentase Pelaksanaan Kegiatan Pemberdayaan Masyarakat Bidang Kesehatan	%		%	0,0 %	0,0 %	0	0	0					0,0 %	0		
1 02 05 2.01	<b>Advokasi, Pemberdayaan, Kemitraan, Peningkatan Peran serta Masyarakat dan Lintas Sektor Tingkat Daerah Kabupaten/Kota</b>	Persentase Pelaksanaan Kegiatan Advokasi, Pemberdayaan, Kemitraan, Peningkatan Peran Serta Masyarakat dan Lintas Sektor Presentase Meningkatnya Upaya Promosi Kesehatan, Advokasi, Kemitraan dan Pemberdayaan Masyarakat	Persen Persen		Persen Persen	100 Persen 100 Persen	100 Persen 100 Persen	0	0	0					100 Persen 100 Persen	0		
1 02 05 2.01 01	Peningkatan Upaya Promosi Kesehatan, Advokasi, Kemitraan dan Pemberdayaan Masyarakat							0	0	0		Dana Transfer Khusus - Dana Alokasi Khusus Non Fisik	1. Kartu Sejahtera 1. Kartu Sejahtera			0	Dinas Kesehatan	
1 02 05 2.03	<b>Pengembangan dan Pelaksanaan Upaya Kesehatan Bersumber Daya Masyarakat (UKBM) Tingkat Daerah Kabupaten/Kota</b>							0	0	0						0		

**Penetapan Perubahan Rencana Kerja Pemerintah Daerah (RKPD)  
Kota Gorontalo  
Tahun 2022**

Kode	Urusan/ Bidang Urusan/ Program/ Kegiatan/ Sub Kegiatan	Indikator Program/ Kegiatan/ Sub Kegiatan	Target Akhir Periode RPJMD	Realisasi Capaian RKPD Tahun 2020	Prakiraan Capaian Target RKPD Tahun 2021	Capaian Kinerja dan Kerangka Pendanaan							Kelompok Sasaran	Prakiraan Maju Rencana Tahun 2023		Perangkat Daerah Penanggung Jawab		
						Target 2022		Pagu Indikatif			Lokasi	Sumber Dana		Prioritas			Target	Pagu Indikatif
						Semula	Menjadi	RKPD 2022	APBD 2022	RKPD 2022 Perubahan				Nasional	Daerah			
1 02 05 2.03 01	Bimbingan Teknis dan Supervisi Pengembangan dan Pelaksanaan Upaya Kesehatan Bersumber Daya Masyarakat (UKBM)	Persentase imbingan Teknis dan Supervisi Pengembangan dan Pelaksanaan Upaya Kesehatan Bersumber Daya Masyarakat (UKBM)				100 %	100 %	0	0	0	Kota Gorontalo, Kota Timur, Semua Kelurahan		1. Kartu Sejahtera	100 %	0	Dinas Kesehatan		
<b>1</b>	<b>URUSAN PEMERINTAHAN WAJIB YANG BERKAITAN DENGAN PELAYANAN DASAR</b>																	
<b>1 02</b>	<b>URUSAN PEMERINTAHAN BIDANG KESEHATAN</b>																	
1 02 02	<b>PROGRAM PEMENUHAN UPAYA KESEHATAN PERORANGAN DAN UPAYA KESEHATAN MASYARAKAT</b>	Kecepatan Pelayanan Obat Jadi Persentase Indikator SPM Bidang Kesehatan yang mencapai > 90% Prosentase Ketersediaan Sarana Prasarana Peralatan Serta Penunjang Pelayanan	Menit % %		Menit % %	30 Menit 90 % 30 Menit 90 % 78 % 78 %			0	1,369,319,077	1,369,319,077			30 Menit 90 % 78 %	1,720,365,829			
1 02 02 2.02	<b>Penyediaan Layanan Kesehatan untuk UKM dan UKP Rujukan Tingkat Daerah Kabupaten/Kota</b>	Presentase Penyediaan Layanan Kesehatan untuk UKM dan UKP Rujukan Tingkat Daerah Kabupaten, Kota	100 Persen		90 Persen	100 Persen 100 Persen			0	1,369,319,077	1,369,319,077			100 Persen	1,720,365,829			
1 02 02 2.02 01	Pengelolaan Pelayanan Kesehatan Ibu Hamil	Terlaksananya Pelayanan Kesehatan Ibu Hamil				100 % 100 %			0	64,262,000	64,262,000	Kota Gorontalo, Kota Barat, Semua Kelurahan	DAK Non Fisik - BOKKB - BOK	1. Kartu Sejahtera	0	100 %	52,859,446	Dinas Kesehatan
1 02 02 2.02 02	Pengelolaan Pelayanan Kesehatan Ibu Bersalin	Terlaksananya Pelayanan Kesehatan Ibu Bersalin				100 % 100 %			0	9,600,000	9,600,000	Kota Gorontalo, Kota Barat, Semua Kelurahan	DAK Non Fisik - BOKKB - BOK	1. Kartu Sejahtera	0	100 %	10,390,646	Dinas Kesehatan
1 02 02 2.02 03	Pengelolaan Pelayanan Kesehatan Bayi Baru Lahir	Terlaksananya Pelayanan Kesehatan Bayi Baru Lahir				100 % 100 %			0	1,600,000	1,600,000		DAK Non Fisik - BOKKB - BOK	1. Kartu Sejahtera	0	100 %	8,360,000	Dinas Kesehatan
1 02 02 2.02 04	Pengelolaan Pelayanan Kesehatan Balita	Terlaksananya Pelayanan Kesehatan Balita				100 % 100 %			0	51,428,000	51,428,000	Kota Gorontalo, Kota Barat, Semua Kelurahan	DAK Non Fisik - BOKKB - BOK	1. Kartu Sejahtera	0	100 %	35,576,000	Dinas Kesehatan

**Penetapan Perubahan Rencana Kerja Pemerintah Daerah (RKPD)  
Kota Gorontalo  
Tahun 2022**

Kode	Urusan/ Bidang Urusan/ Program/ Kegiatan/ Sub Kegiatan	Indikator Program/ Kegiatan/ Sub Kegiatan	Target Akhir Periode RPJMD	Realisasi Capaian RKPD Tahun 2020	Prakiraan Capaian Target RKPD Tahun 2021	Capaian Kinerja dan Kerangka Pendanaan							Kelompok Sasaran	Prakiraan Maju Rencana Tahun 2023		Perangkat Daerah Penanggung Jawab		
						Target 2022		Pagu Indikatif			Lokasi	Sumber Dana		Prioritas			Target	Pagu Indikatif
						Semula	Menjadi	RKPD 2022	APBD 2022	RKPD 2022 Perubahan				Nasional	Daerah			
1 02 02 2.02 05	Pengelolaan Pelayanan Kesehatan pada Usia Pendidikan Dasar	Terlaksananya Pelayanan Kesehatan Pada Usia Pendidikan Dasar				100 %	100 %	0	7,650,000	7,650,000	Kota Gorontalo, Kota Barat, Semua Kelurahan	DAK Non Fisik - BOKKB - BOK		1. Kartu Sejahtera	0	100 %	9,196,000	Dinas Kesehatan
1 02 02 2.02 06	Pengelolaan Pelayanan Kesehatan pada Usia Produktif	Terlaksananya Pelayanan Kesehatan Pada Usia Produktif				100 %	100 %	0	6,000,000	6,000,000		DAK Non Fisik - BOKKB - BOK		1. Kartu Sejahtera	0	100 %	26,270,000	Dinas Kesehatan
1 02 02 2.02 07	Pengelolaan Pelayanan Kesehatan pada Usia Lanjut	Terlaksananya Pelayanan Kesehatan Pada Usia Lanjut				100 %	100 %	0	11,600,000	11,600,000	Kota Gorontalo, Kota Barat, Semua Kelurahan	DAK Non Fisik - BOKKB - BOK		1. Kartu Sejahtera	0	100 %	5,440,000	Dinas Kesehatan
1 02 02 2.02 08	Pengelolaan Pelayanan Kesehatan Penderita Hipertensi	Terlaksananya Pelayanan Kesehatan Pada Penderita Hipertensi				100 %	100 %	0	4,000,000	4,000,000	Kota Gorontalo, Kota Barat, Semua Kelurahan	DAK Non Fisik - BOKKB - BOK		1. Kartu Sejahtera	0	100 %	2,090,000	Dinas Kesehatan
1 02 02 2.02 09	Pengelolaan Pelayanan Kesehatan Penderita Diabetes Melitus	Terlaksananya Pelayanan Kesehatan Penderita Diabetes Melitus				100 %	100 %	0	4,000,000	4,000,000	Kota Gorontalo, Kota Barat, Semua Kelurahan	DAK Non Fisik - BOKKB - BOK		1. Kartu Sejahtera	0	100 %	2,090,000	Dinas Kesehatan
1 02 02 2.02 10	Pengelolaan Pelayanan Kesehatan Orang dengan Gangguan Jiwa Berat	Terlaksananya Pelayanan Kesehatan Orang dengan Gangguan Jiwa Berat				100 %	100 %	0	2,400,000	2,400,000	Kota Gorontalo, Kota Barat, Semua Kelurahan	DAK Non Fisik - BOKKB - BOK		1. Kartu Sejahtera	0	100 %	5,440,000	Dinas Kesehatan
1 02 02 2.02 11	Pengelolaan Pelayanan Kesehatan Orang Terduga Tuberkulosis	Terlaksananya Pelayanan Kesehatan Orang Terduga Tuberkulosis				100 %	100 %	0	2,000,000	2,000,000	Kota Gorontalo, Kota Barat, Semua Kelurahan	DAK Non Fisik - BOKKB - BOK		1. Kartu Sejahtera	0	100 %	3,344,000	Dinas Kesehatan
1 02 02 2.02 12	Pengelolaan Pelayanan Kesehatan Orang dengan Risiko Terinfeksi HIV	Terlaksananya Pelayanan Kesehatan Orang Dengan Risiko Terinfeksi HIV				100 %	100 %	0	1,600,000	1,600,000	Kota Gorontalo, Kota Barat, Semua Kelurahan	DAK Non Fisik - BOKKB - BOK		1. Kartu Sejahtera	0	100 %	2,600,000	Dinas Kesehatan
1 02 02 2.02 15	Pengelolaan Pelayanan Kesehatan Gizi Masyarakat	Terlaksananya Pelayanan Kesehatan Gizi Masyarakat				100 %	100 %	0	23,200,000	23,200,000	Kota Gorontalo, Kota Barat, Semua Kelurahan	DAK Non Fisik - BOKKB - BOK		1. Kartu Sejahtera	0	100 %	74,119,823	Dinas Kesehatan

**Penetapan Perubahan Rencana Kerja Pemerintah Daerah (RKPD)  
Kota Gorontalo  
Tahun 2022**

Kode	Urusan/ Bidang Urusan/ Program/ Kegiatan/ Sub Kegiatan	Indikator Program/ Kegiatan/ Sub Kegiatan	Target Akhir Periode RPJMD	Realisasi Capaian RKPD Tahun 2020	Prakiraan Capaian Target RKPD Tahun 2021	Capaian Kinerja dan Kerangka Pendanaan							Kelompok Sasaran	Prakiraan Maju Rencana Tahun 2023		Perangkat Daerah Penanggung Jawab		
						Target 2022		Pagu Indikatif			Lokasi	Sumber Dana		Prioritas			Target	Pagu Indikatif
						Semula	Menjadi	RKPD 2022	APBD 2022	RKPD 2022 Perubahan				Nasional	Daerah			
1 02 02 2.02 16	Pengelolaan Pelayanan Kesehatan Kerja dan Olahraga	Terlaksananya Peleyanan Kesehatan Kerja dan Olahraga				100 %	100 %	0	11,300,000	11,300,000	Kota Gorontalo, Kota Barat, Semua Kelurahan	DAK Non Fisik - BOKKB - BOK	1. Kartu Sejahtera	0	100 %	11,869,000	Dinas Kesehatan	
1 02 02 2.02 17	Pengelolaan Pelayanan Kesehatan Lingkungan	Terlaksananya Pelayanan Kesehatan Lingkungan				100 %	100 %	0	47,008,000	47,008,000	Kota Gorontalo, Kota Barat, Semua Kelurahan	DAK Non Fisik - BOKKB - BOK	1. Kartu Sejahtera	0	100 %	39,756,416	Dinas Kesehatan	
1 02 02 2.02 18	Pengelolaan Pelayanan Promosi Kesehatan	Terlaksananya Pengelolaan promosi kesehatan				100 %	100 %	0	52,951,824	52,951,824	Kota Gorontalo, Kota Barat, Semua Kelurahan	DAK Non Fisik - BOKKB - BOK	1. Kartu Sejahtera	0	100 %	6,600,000	Dinas Kesehatan	
1 02 02 2.02 20	Pengelolaan Surveilans Kesehatan	Terlaksananya Pelayanan Surveilans Kesehatan				100 %	100 %	0	28,268,558	28,268,558	Kota Gorontalo, Kota Barat, Semua Kelurahan	DAK Non Fisik - BOKKB - BOK	1. Kartu Sejahtera	0	100 %	12,355,392	Dinas Kesehatan	
1 02 02 2.02 23	Pengelolaan Upaya Kesehatan Khusus	Terlaksananya Pengelolaan Upaya kesehatan Khusus				100 %	100 %	0	123,635,135	123,635,135	Kota Gorontalo, Kota Barat, Semua Kelurahan	DAK Non Fisik - BOKKB - BOK	1. Kartu Sejahtera	0	100 %	193,104,000	Dinas Kesehatan	
1 02 02 2.02 25	Pelayanan Kesehatan Penyakit Menular dan Tidak Menular	Terlaksananya Pelayanan Kesehatan penyakit menular dan tidak menular				100 %	100 %	0	43,683,000	43,683,000	Kota Gorontalo, Kota Barat, Semua Kelurahan	DAK Non Fisik - BOKKB - BOK	1. Kartu Sejahtera	0	100 %	52,560,052	Dinas Kesehatan	
1 02 02 2.02 33	Operasional Pelayanan Puskesmas	Terlaksananya Operasional Pelayanan Puskesmas				100 %	100 %	0	707,737,054	707,737,054	Kota Gorontalo, Kota Barat, Semua Kelurahan	PENDAPATAN ASLI DAERAH	1. Kartu Sejahtera	0	100 %	867,000,054	Dinas Kesehatan	
1 02 02 2.02 37	Pelaksanaan Kewaspadaan Dini dan Respon Wabah	Terlaksananya kegiatan kewaspadaan dini dan respon wabah				100 %	100 %	0	165,395,506	165,395,506	Kota Gorontalo, Kota Barat, Semua Kelurahan	DAK Non Fisik - BOKKB - BOK	1. Kartu Sejahtera	0	100 %	299,345,000	Dinas Kesehatan	
<b>1</b>	<b>URUSAN PEMERINTAHAN WAJIB YANG BERKAITAN DENGAN PELAYANAN DASAR</b>																	
<b>1 02</b>	<b>URUSAN PEMERINTAHAN BIDANG KESEHATAN</b>							<b>0</b>	<b>1,962,870,410</b>	<b>1,962,870,410</b>						<b>2,180,961,955</b>		



**Penetapan Perubahan Rencana Kerja Pemerintah Daerah (RKPD)  
Kota Gorontalo  
Tahun 2022**

Kode	Urusan/ Bidang Urusan/ Program/ Kegiatan/ Sub Kegiatan	Indikator Program/ Kegiatan/ Sub Kegiatan	Target Akhir Periode RPJMD	Realisasi Capaian RKPD Tahun 2020	Prakiraan Capaian Target RKPD Tahun 2021	Capaian Kinerja dan Kerangka Pendanaan								Kelompok Sasaran	Prakiraan Maju Rencana Tahun 2023		Perangkat Daerah Penanggung Jawab	
						Target 2022		Pagu Indikatif			Lokasi	Sumber Dana	Prioritas		Target	Pagu Indikatif		
						Semula	Menjadi	RKPD 2022	APBD 2022	RKPD 2022 Perubahan			Nasional					Daerah
1 02 02	<b>PROGRAM PEMENUHAN UPAYA KESEHATAN PERORANGAN DAN UPAYA KESEHATAN MASYARAKAT</b>	Kecepatan Pelayanan Obat Jadi Persentase Indikator SPM Bidang Kesehatan yang mencapai > 90% Persentase Layanan kesehatan yang sesuai standar Prosentase Ketersediaan Sarana Prasarana Peralatan Serta Penunjang Pelayanan	Menit % Menit %		Menit % Menit %	30 Menit 90 % 30 Menit 78 %	30 Menit 90 % 30 Menit 78 %	0	1,962,870,410	1,962,870,410				30 Menit 90 % 30 Menit 78 %	2,180,961,955			
1 02 02 2.02	<b>Penyediaan Layanan Kesehatan untuk UKM dan UKP Rujukan Tingkat Daerah Kabupaten/Kota</b>	Kecepatan Pelayanan Obat Jadi Persentase Indikator SPM Bidang Kesehatan yang mencapai > 90% Persentase Layanan kesehatan yang sesuai standar Prosentase Ketersediaan Sarana Prasarana Peralatan Serta Penunjang Pelayanan Terlaksananya Layanan kesehatan yang sesuai standar	Persen Persen		Persen Persen	100 Persen 100 Persen	100 Persen 100 Persen	0	1,962,870,410	1,962,870,410				100 Persen 100 Persen	2,180,961,955			
1 02 02 2.02 01	Pengelolaan Pelayanan Kesehatan Ibu Hamil	Terlaksananya Pelayanan Kesehatan Ibu Hamil				100 Persen	100 Persen	0	39,990,000	39,990,000	Kota Gorontalo, Kota Tengah, Semua Kelurahan	DAK Non Fisik - BOKKB - BOK	Memperkuat Infrastruktur Untuk Mendukung Pengembangan Ekonomi Dan Pelayanan Dasar	1. Kartu Sejahtera 1. Kartu Sejahtera	Masyarakat	100 Persen	34,958,000	Dinas Kesehatan
1 02 02 2.02 02	Pengelolaan Pelayanan Kesehatan Ibu Bersalin	Terlaksananya Pelayanan Kesehatan Ibu Bersalin				100 Persen	100 Persen	0	6,800,000	6,800,000	Kota Gorontalo, Kota Tengah, Semua Kelurahan	DAK Non Fisik - BOKKB - BOK	Memperkuat Infrastruktur Untuk Mendukung Pengembangan Ekonomi Dan Pelayanan Dasar	1. Kartu Sejahtera 1. Kartu Sejahtera 1. Kartu Sejahtera	Masyarakat	100 Persen	18,810,000	Dinas Kesehatan
1 02 02 2.02 03	Pengelolaan Pelayanan Kesehatan Bayi Baru Lahir	Terlaksananya Pelayanan Kesehatan Bayi Baru Lahir				100 Persen	100 Persen	0	8,460,000	8,460,000	Kota Gorontalo, Kota Tengah, Semua Kelurahan	DAK Non Fisik - BOKKB - BOK	Memperkuat Infrastruktur Untuk Mendukung Pengembangan Ekonomi Dan Pelayanan Dasar	1. Kartu Sejahtera 1. Kartu Sejahtera 1. Kartu Sejahtera	Masyarakat	100 Persen	5,720,000	Dinas Kesehatan

**Penetapan Perubahan Rencana Kerja Pemerintah Daerah (RKPD)  
Kota Gorontalo  
Tahun 2022**

Kode	Urusan/ Bidang Urusan/ Program/ Kegiatan/ Sub Kegiatan	Indikator Program/ Kegiatan/ Sub Kegiatan	Target Akhir Periode RPJMD	Realisasi Capaian RKPD Tahun 2020	Prakiraan Capaian Target RKPD Tahun 2021	Capaian Kinerja dan Kerangka Pendanaan							Kelompok Sasaran	Prakiraan Maju Rencana Tahun 2023		Perangkat Daerah Penanggung Jawab		
						Target 2022		Pagu Indikatif			Lokasi	Sumber Dana		Prioritas			Target	Pagu Indikatif
						Semula	Menjadi	RKPD 2022	APBD 2022	RKPD 2022 Perubahan				Nasional	Daerah			
1.02.02.2.02.04	Pengelolaan Pelayanan Kesehatan Balita	Terlaksananya Pelayanan Kesehatan Balita				100 Persen	100 Persen	0	34,500,000	34,500,000	Kota Gorontalo, Kota Tengah, Semua Kelurahan	DAK Non Fisik - BOKKB - BOK	Memperkuat Infrastruktur Untuk Mendukung Pengembangan Ekonomi Dan Pelayanan Dasar	1. Kartu Sejahtera 1. Kartu Sejahtera	Masyarakat	100 Persen	43,560,000	Dinas Kesehatan
1.02.02.2.02.05	Pengelolaan Pelayanan Kesehatan pada Usia Pendidikan Dasar	Terlaksananya Pelayanan Kesehatan Pada Usia pendidikan Dasar				100 Persen	100 Persen	0	19,400,000	19,400,000	Kota Gorontalo, Kota Tengah, Semua Kelurahan	DAK Non Fisik - BOKKB - BOK	Memperkuat Infrastruktur Untuk Mendukung Pengembangan Ekonomi Dan Pelayanan Dasar	1. Kartu Sejahtera 1. Kartu Sejahtera	Masyarakat	100 Persen	43,670,000	Dinas Kesehatan
1.02.02.2.02.06	Pengelolaan Pelayanan Kesehatan pada Usia Produktif	Terlaksananya Pelayanan Kesehatan Pada Usia Produktif				100 Persen	100 Persen	0	26,050,000	26,050,000	Kota Gorontalo, Kota Tengah, Semua Kelurahan	DAK Non Fisik - BOKKB - BOK	Memperkuat Infrastruktur Untuk Mendukung Pengembangan Ekonomi Dan Pelayanan Dasar	1. Kartu Sejahtera 1. Kartu Sejahtera	Masyarakat	100 Persen	7,590,000	Dinas Kesehatan
1.02.02.2.02.07	Pengelolaan Pelayanan Kesehatan pada Usia Lanjut	Terlaksananya Pelayanan Kesehatan Pada Usia Lanjut				100 Persen	100 Persen	0	21,560,000	21,560,000	Kota Gorontalo, Kota Tengah, Semua Kelurahan	DAK Non Fisik - BOKKB - BOK	Memperkuat Infrastruktur Untuk Mendukung Pengembangan Ekonomi Dan Pelayanan Dasar	1. Kartu Sejahtera 1. Kartu Sejahtera	Masyarakat	100 Persen	22,968,000	Dinas Kesehatan
1.02.02.2.02.08	Pengelolaan Pelayanan Kesehatan Penderita Hipertensi	Terlaksananya Pelayanan Kesehatan pada Penderita Hipertensi				100 Persen	100 Persen	0	4,800,000	4,800,000	Kota Gorontalo, Kota Tengah, Semua Kelurahan	DAK Non Fisik - BOKKB - BOK	Memperkuat Infrastruktur Untuk Mendukung Pengembangan Ekonomi Dan Pelayanan Dasar	1. Kartu Sejahtera 1. Kartu Sejahtera	Masyarakat	100 Persen	5,280,000	Dinas Kesehatan
1.02.02.2.02.09	Pengelolaan Pelayanan Kesehatan Penderita Diabetes Melitus	Terlaksananya Pelayanan Kesehatan Pada Penderita Diabetes Melitus				100 Persen	100 Persen	0	6,000,000	6,000,000	Kota Gorontalo, Kota Tengah, Semua Kelurahan	DAK Non Fisik - BOKKB - BOK	Memperkuat Infrastruktur Untuk Mendukung Pengembangan Ekonomi Dan Pelayanan Dasar	1. Kartu Sejahtera 1. Kartu Sejahtera	Masyarakat	100 Persen	5,280,000	Dinas Kesehatan
1.02.02.2.02.10	Pengelolaan Pelayanan Kesehatan Orang dengan Gangguan Jiwa Berat	Terlaksananya Pelayanan Kesehatan ODGJ Berat				100 Persen	100 Persen	0	4,800,000	4,800,000	Kota Gorontalo, Kota Tengah, Semua Kelurahan	DAK Non Fisik - BOKKB - BOK	Memperkuat Infrastruktur Untuk Mendukung Pengembangan Ekonomi Dan Pelayanan Dasar	1. Kartu Sejahtera 1. Kartu Sejahtera	Masyarakat	100 Persen	10,560,000	Dinas Kesehatan
1.02.02.2.02.11	Pengelolaan Pelayanan Kesehatan Orang Terduga Tuberkulosis	Terlaksananya Pelayanan Kesehatan Orang Terduga Tuberkulosis				100 Persen	100 Persen	0	4,800,000	4,800,000	Kota Gorontalo, Kota Tengah, Semua Kelurahan	DAK Non Fisik - BOKKB - BOK	Memperkuat Infrastruktur Untuk Mendukung Pengembangan Ekonomi Dan Pelayanan Dasar	1. Kartu Sejahtera 1. Kartu Sejahtera	Masyarakat	100 Persen	7,260,000	Dinas Kesehatan

**Penetapan Perubahan Rencana Kerja Pemerintah Daerah (RKPD)  
Kota Gorontalo  
Tahun 2022**

Kode	Urusan/ Bidang Urusan/ Program/ Kegiatan/ Sub Kegiatan	Indikator Program/ Kegiatan/ Sub Kegiatan	Target Akhir Periode RPJMD	Realisasi Capaian RKPD Tahun 2020	Prakiraan Capaian Target RKPD Tahun 2021	Capaian Kinerja dan Kerangka Pendanaan							Kelompok Sasaran	Prakiraan Maju Rencana Tahun 2023		Perangkat Daerah Penanggung Jawab		
						Target 2022		Pagu Indikatif			Lokasi	Sumber Dana		Prioritas			Target	Pagu Indikatif
						Semula	Menjadi	RKPD 2022	APBD 2022	RKPD 2022 Perubahan				Nasional	Daerah			
1.02.02.2.02.12	Pengelolaan Pelayanan Kesehatan Orang dengan Risiko Terinfeksi HIV	Terlaksananya Pelayanan Kesehatan Orang dengan Rseiko Terinfeksi HIV				100 Persen	100 Persen	0	6,000,000	6,000,000	Kota Gorontalo, Kota Tengah, Semua Kelurahan	DAK Non Fisik - BOKKB - BOK	Memperkuat Infrastruktur Untuk Mendukung Pengembangan Ekonomi Dan Pelayanan Dasar	1. Kartu Sejahtera 1. Kartu Sejahtera	Masyarakat	100 Persen	330,000	Dinas Kesehatan
1.02.02.2.02.13	Pengelolaan Pelayanan Kesehatan bagi Penduduk pada Kondisi Kejadian Luar Biasa (KLB)	Terlaksananya Pelayanan Kesehatan bagi Penduduk pada Kondisi KLB				100 Persen	100 Persen	0	450,000	450,000	Kota Gorontalo, Kota Tengah, Semua Kelurahan	DAK Non Fisik - BOKKB - BOK	Memperkuat Infrastruktur Untuk Mendukung Pengembangan Ekonomi Dan Pelayanan Dasar	1. Kartu Sejahtera	Masyarakat	100 Persen	1,980,000	Dinas Kesehatan
1.02.02.2.02.15	Pengelolaan Pelayanan Kesehatan Gizi Masyarakat	Terlaksananya Pelayanan Kesehatan Gizi Masyarakat				100 Persen	100 Persen	0	15,650,000	15,650,000	Kota Gorontalo, Kota Tengah, Semua Kelurahan	DAK Non Fisik - BOKKB - BOK	Memperkuat Infrastruktur Untuk Mendukung Pengembangan Ekonomi Dan Pelayanan Dasar	1. Kartu Sejahtera 1. Kartu Sejahtera	Masyarakat	100 Persen	19,734,000	Dinas Kesehatan
1.02.02.2.02.16	Pengelolaan Pelayanan Kesehatan Kerja dan Olahraga	Terlaksananya Pelayanan Kesehatan Kerja dan Olahraga				100 Persen	100 Persen	0	11,390,000	11,390,000	Kota Gorontalo, Kota Tengah, Semua Kelurahan	DAK Non Fisik - BOKKB - BOK	Memperkuat Infrastruktur Untuk Mendukung Pengembangan Ekonomi Dan Pelayanan Dasar	1. Kartu Sejahtera 1. Kartu Sejahtera	Masyarakat	100 Persen	18,260,000	Dinas Kesehatan
1.02.02.2.02.17	Pengelolaan Pelayanan Kesehatan Lingkungan	Terlaksananya Pelayanan Kesehatan Lingkungan				100 Persen	100 Persen	0	39,550,000	39,550,000	Kota Gorontalo, Kota Tengah, Semua Kelurahan	DAK Non Fisik - BOKKB - BOK	Memperkuat Infrastruktur Untuk Mendukung Pengembangan Ekonomi Dan Pelayanan Dasar	1. Kartu Sejahtera 1. Kartu Sejahtera	Masyarakat	100 Persen	43,857,000	Dinas Kesehatan
1.02.02.2.02.18	Pengelolaan Pelayanan Promosi Kesehatan	Terlaksananya Pelayanan Kesehatan Promosi Kesehatan				100 Persen	100 Persen	0	37,270,000	37,270,000	Kota Gorontalo, Kota Tengah, Semua Kelurahan	DAK Non Fisik - BOKKB - BOK	Memperkuat Infrastruktur Untuk Mendukung Pengembangan Ekonomi Dan Pelayanan Dasar	1. Kartu Sejahtera 1. Kartu Sejahtera	Masyarakat	100 Persen	45,903,000	Dinas Kesehatan
1.02.02.2.02.19	Pengelolaan Pelayanan Kesehatan Tradisional, Akupuntur, Asuhan Mandiri, dan Tradisional Lainnya							0	0	0		DAK Non Fisik - BOKKB - BOK	Memperkuat Infrastruktur Untuk Mendukung Pengembangan Ekonomi Dan Pelayanan Dasar	1. Kartu Sejahtera 1. Kartu Sejahtera	Masyarakat		0	Dinas Kesehatan
1.02.02.2.02.20	Pengelolaan Surveilans Kesehatan	Terlaksananya Pelayanan Surveilans Kesehatan				100 Persen	100 Persen	0	37,900,000	37,900,000	Kota Gorontalo, Kota Tengah, Semua Kelurahan	DAK Non Fisik - BOKKB - BOK	Memperkuat Infrastruktur Untuk Mendukung Pengembangan Ekonomi Dan Pelayanan Dasar	1. Kartu Sejahtera 1. Kartu Sejahtera	Masyarakat	100 Persen	13,970,000	Dinas Kesehatan

**Penetapan Perubahan Rencana Kerja Pemerintah Daerah (RKPD)  
Kota Gorontalo  
Tahun 2022**

Kode	Urusan/ Bidang Urusan/ Program/ Kegiatan/ Sub Kegiatan	Indikator Program/ Kegiatan/ Sub Kegiatan	Target Akhir Periode RPJMD	Realisasi Capaian RKPD Tahun 2020	Prakiraan Capaian Target RKPD Tahun 2021	Capaian Kinerja dan Kerangka Pendanaan							Kelompok Sasaran	Prakiraan Maju Rencana Tahun 2023		Perangkat Daerah Penanggung Jawab		
						Target 2022		Pagu Indikatif			Lokasi	Sumber Dana		Prioritas			Target	Pagu Indikatif
						Semula	Menjadi	RKPD 2022	APBD 2022	RKPD 2022 Perubahan				Nasional	Daerah			
1 02 02 2.02 21	Pengelolaan Pelayanan Kesehatan Orang dengan Masalah Kesehatan Jiwa (ODMK)							0	0	0		DAK Non Fisik - BOKKB - BOK	Memperkuat Infrastruktur Untuk Mendukung Pengembangan Ekonomi Dan Pelayanan Dasar	1. Kartu Sejahtera 1. Kartu Sejahtera	Masyarakat	0		Dinas Kesehatan
1 02 02 2.02 22	Pengelolaan Pelayanan Kesehatan Jiwa dan NAPZA	Terlaksananya Pelayanan Kesehatan Jiwa dan NAPZA				100 Persen	100 Persen	0	4,600,000	4,600,000	Kota Gorontalo, Kota Tengah, Semua Kelurahan	DAK Non Fisik - BOKKB - BOK	Memperkuat Infrastruktur Untuk Mendukung Pengembangan Ekonomi Dan Pelayanan Dasar	1. Kartu Sejahtera 1. Kartu Sejahtera	Masyarakat	100 Persen	3,960,000	Dinas Kesehatan
1 02 02 2.02 23	Pengelolaan Upaya Kesehatan Khusus	Terlaksananya Upaya Kesehatan Khusus				100 Persen	100 Persen	0	133,736,517	133,736,517	Kota Gorontalo, Kota Tengah, Semua Kelurahan	DAK Non Fisik - BOKKB - BOK	Memperkuat Infrastruktur Untuk Mendukung Pengembangan Ekonomi Dan Pelayanan Dasar	1. Kartu Sejahtera	Masyarakat	100 Persen	49,891,490	Dinas Kesehatan
1 02 02 2.02 25	Pelayanan Kesehatan Penyakit Menular dan Tidak Menular	Terlaksananya Pelayanan Kesehatan Penyakit Menular dan Tidak Menular				100 Persen	100 Persen	0	32,280,000	32,280,000	Kota Gorontalo, Kota Tengah, Semua Kelurahan	DAK Non Fisik - BOKKB - BOK	Memperkuat Infrastruktur Untuk Mendukung Pengembangan Ekonomi Dan Pelayanan Dasar	1. Kartu Sejahtera 1. Kartu Sejahtera	Masyarakat	100 Persen	5,280,000	Dinas Kesehatan
1 02 02 2.02 33	Operasional Pelayanan Puskesmas	Terlaksananya Operasional Pelayanan Puskesmas				100 Persen	100 Persen	0	1,301,288,387	1,301,288,387	Kota Gorontalo, Kota Tengah, Semua Kelurahan	PENDAPATAN ASLI DAERAH	Memperkuat Infrastruktur Untuk Mendukung Pengembangan Ekonomi Dan Pelayanan Dasar	1. Kartu Sejahtera 1. Kartu Sejahtera	Masyarakat	100 Persen	1,493,696,805	Dinas Kesehatan
1 02 02 2.02 36	Investigasi Awal Kejadian Tidak Diharapkan (Kejadian Ikutan Pasca Imunisasi dan Pemberian Obat Massal)	Terlaksananya Pelayanan Kesehatan Ivestigasi Awal Kejadian Tidak Diharapkan (KIPI & POM)				100 Persen	100 Persen	0	200,000	200,000	Kota Gorontalo, Kota Tengah, Semua Kelurahan	DAK Non Fisik - BOKKB - BOK	Memperkuat Infrastruktur Untuk Mendukung Pengembangan Ekonomi Dan Pelayanan Dasar	1. Kartu Sejahtera	Masyarakat	100 Persen	440,000	Dinas Kesehatan
1 02 02 2.02 37	Pelaksanaan Kewaspadaan Dini dan Respon Wabah	Terlaksananya Pelaksanaan Kewaspadaan Dini dan Respon Wabah				100 Persen	100 Persen	0	165,395,506	165,395,506	Kota Gorontalo, Kota Tengah, Semua Kelurahan	DAK Non Fisik - BOKKB - BOK	Memperkuat Infrastruktur Untuk Mendukung Pengembangan Ekonomi Dan Pelayanan Dasar	1. Kartu Sejahtera	Masyarakat	100 Persen	278,003,660	Dinas Kesehatan
<b>1</b>	<b>URUSAN PEMERINTAHAN WAJIB YANG BERKAITAN DENGAN PELAYANAN DASAR</b>																	
<b>1 02</b>	<b>URUSAN PEMERINTAHAN BIDANG KESEHATAN</b>							<b>0</b>	<b>1,396,528,047</b>	<b>1,396,528,047</b>						<b>1,627,604,311</b>		

**Penetapan Perubahan Rencana Kerja Pemerintah Daerah (RKPD)  
Kota Gorontalo  
Tahun 2022**

Kode	Urusan/ Bidang Urusan/ Program/ Kegiatan/ Sub Kegiatan	Indikator Program/ Kegiatan/ Sub Kegiatan	Target Akhir Periode RPJMD	Realisasi Capaian RKPD Tahun 2020	Prakiraan Capaian Target RKPD Tahun 2021	Capaian Kinerja dan Kerangka Pendanaan							Kelompok Sasaran	Prakiraan Maju Rencana Tahun 2023		Perangkat Daerah Penanggung Jawab		
						Target 2022		Pagu Indikatif			Lokasi	Sumber Dana		Prioritas			Target	Pagu Indikatif
						Semula	Menjadi	RKPD 2022	APBD 2022	RKPD 2022 Perubahan				Nasional	Daerah			
1 02 02	<b>PROGRAM PEMENUHAN UPAYA KESEHATAN PERORANGAN DAN UPAYA KESEHATAN MASYARAKAT</b>	Kecepatan Pelayanan Obat Jadi Persentase Indikator SPM Bidang Kesehatan yang mencapai > 90% Persentase Layanan Kesehatan yang sesuai standar Prosentase Ketersediaan Sarana Prasarana Peralatan Serta Penunjang Pelayanan	Menit % Menit %		Menit % Menit %	30 Menit 90 % 30 Menit 78 %	30 Menit 90 % 30 Menit 78 %	0	1,396,528,047	1,396,528,047				30 Menit 90 % 30 Menit 78 %	1,558,801,070			
1 02 02 2.02	<b>Penyediaan Layanan Kesehatan untuk UKM dan UKP Rujukan Tingkat Daerah Kabupaten/Kota</b>	Presentase layanan kesehatan yang sesuai standar	100 Persen		90 Persen	100 Persen	100 Persen	0	1,396,528,047	1,396,528,047				100 Persen	1,558,801,070			
1 02 02 2.02 01	Pengelolaan Pelayanan Kesehatan Ibu Hamil	terlaksananya pelayanan kesehatan ibu hamil				12 bulan	12 bulan	0	78,572,000	78,572,000	Semua Kab/Kota, Semua Kecamatan, Semua Kelurahan Kota Gorontalo, Duingingi, Semua Kelurahan	DAK Non Fisik - BOKKB - BOK DAK Non Fisik - BOKKB - BOK	1. Kartu Sejahtera 1. Kartu Sejahtera	Masyarakat Wilayah Puskesmas Duingingi	12 bulan	51,169,659	Dinas Kesehatan	
1 02 02 2.02 02	Pengelolaan Pelayanan Kesehatan Ibu Bersalin	Terlaksananya pelayanan kesehatan ibu bersalin				12 bulan	12 bulan	0	0	0	Kota Gorontalo, Duingingi, Semua Kelurahan	DAK Non Fisik - BOKKB - BOK	1. Kartu Sejahtera	Masyarakat Wilayah Puskesmas Duingingi	12 bulan	9,728,259	Dinas Kesehatan	
1 02 02 2.02 03	Pengelolaan Pelayanan Kesehatan Bayi Baru Lahir	terlaksananya pelayanan kesehatan bayi baru lahir				12 bulan	12 bulan	0	0	0	Kota Gorontalo, Duingingi, Semua Kelurahan	DAK Non Fisik - BOKKB - BOK	1. Kartu Sejahtera 1. Kartu Sejahtera	Masyarakat Wilayah Puskesmas Duingingi	12 bulan	9,900,000	Dinas Kesehatan	
1 02 02 2.02 04	Pengelolaan Pelayanan Kesehatan Balita	terlaksananya pelayanan kesehatan BALITA				12 bulan	12 bulan	0	27,420,000	27,420,000	Kota Gorontalo, Duingingi, Semua Kelurahan	DAK Non Fisik - BOKKB - BOK	1. Kartu Sejahtera 1. Kartu Sejahtera	Masyarakat Wilayah Puskesmas Duingingi	12 bulan	35,560,800	Dinas Kesehatan	
1 02 02 2.02 05	Pengelolaan Pelayanan Kesehatan pada Usia Pendidikan Dasar	terlaksananya pelayanan kesehatan pada usia pendidikan dasar				12 bulan	12 bulan	0	24,150,000	24,150,000	Kota Gorontalo, Duingingi, Semua Kelurahan	DAK Non Fisik - BOKKB - BOK	1. Kartu Sejahtera 1. Kartu Sejahtera	Masyarakat Wilayah Puskesmas Duingingi	12 bulan	13,106,445	Dinas Kesehatan	

**Penetapan Perubahan Rencana Kerja Pemerintah Daerah (RKPD)  
Kota Gorontalo  
Tahun 2022**

Kode	Urusan/ Bidang Urusan/ Program/ Kegiatan/ Sub Kegiatan	Indikator Program/ Kegiatan/ Sub Kegiatan	Target Akhir Periode RPJMD	Realisasi Capaian RKPD Tahun 2020	Prakiraan Capaian Target RKPD Tahun 2021	Capaian Kinerja dan Kerangka Pendanaan										Kelompok Sasaran	Prakiraan Maju Rencana Tahun 2023		Perangkat Daerah Penanggung Jawab
						Target 2022		Pagu Indikatif			Lokasi	Sumber Dana	Prioritas		Target		Pagu Indikatif		
						Semula	Menjadi	RKPD 2022	APBD 2022	RKPD 2022 Perubahan			Nasional	Daerah					
1.02.02.2.02.06	Pengelolaan Pelayanan Kesehatan pada Usia Produktif	terlaksananya pelayanan kesehatan usia produktif				12 bulan	12 bulan	0	14,000,000	14,000,000	Kota Gorontalo, Duingingi, Semua Kelurahan	DAK Non Fisik - BOKKB - BOK DAK Non Fisik - BOKKB - BOK	1. Kartu Sejahtera 1. Kartu Sejahtera	Masyarakat Wilayah Puskesmas Duingingi	12 bulan	5,544,000	Dinas Kesehatan		
1.02.02.2.02.07	Pengelolaan Pelayanan Kesehatan pada Usia Lanjut	terlaksananya pelayanan kesehatan pada usia lanjut				12 bulan	12 bulan	0	7,480,000	7,480,000	Kota Gorontalo, Duingingi, Semua Kelurahan	DAK Non Fisik - BOKKB - BOK DAK Non Fisik - BOKKB - BOK	1. Kartu Sejahtera 1. Kartu Sejahtera	Masyarakat Wilayah Puskesmas Duingingi	12 bulan	3,300,000	Dinas Kesehatan		
1.02.02.2.02.08	Pengelolaan Pelayanan Kesehatan Penderita Hipertensi	terlaksananya pelayanan kesehatan penderita hipertensi				12 bulan	12 bulan	0	0	0	Kota Gorontalo, Duingingi, Semua Kelurahan	DAK Non Fisik - BOKKB - BOK	1. Kartu Sejahtera	Masyarakat Wilayah Puskesmas Duingingi	12 bulan	3,300,000	Dinas Kesehatan		
1.02.02.2.02.09	Pengelolaan Pelayanan Kesehatan Penderita Diabetes Melitus	terlaksananya pelayanan kesehatan penderita Diabetes Melitus				12 bulan	12 bulan	0	0	0	Kota Gorontalo, Duingingi, Semua Kelurahan	DAK Non Fisik - BOKKB - BOK	1. Kartu Sejahtera	Masyarakat Wilayah Puskesmas Duingingi	12 bulan	3,300,000	Dinas Kesehatan		
1.02.02.2.02.11	Pengelolaan Pelayanan Kesehatan Orang Terduga Tuberculosis	terlaksananya pelayanan kesehatan orang terduga tuberculosis				12 bulan	12 bulan	0	0	0	Kota Gorontalo, Duingingi, Semua Kelurahan	DAK Non Fisik - BOKKB - BOK	1. Kartu Sejahtera	Masyarakat Wilayah Puskesmas Duingingi	12 bulan	2,200,000	Dinas Kesehatan		
1.02.02.2.02.12	Pengelolaan Pelayanan Kesehatan Orang dengan Risiko Terinfeksi HIV	terlaksananya pelayanan kesehatan orang dengan risiko terinfeksi HIV				12 bulan	12 bulan	0	1,000,000	1,000,000	Kota Gorontalo, Duingingi, Semua Kelurahan	DAK Non Fisik - BOKKB - BOK DAK Non Fisik - BOKKB - BOK	1. Kartu Sejahtera 1. Kartu Sejahtera	Masyarakat Wilayah Puskesmas Duingingi	12 bulan	3,300,000	Dinas Kesehatan		
1.02.02.2.02.13	Pengelolaan Pelayanan Kesehatan bagi Penduduk pada Kondisi Kejadian Luar Biasa (KLB)	terlaksananya pelayanan kesehatan bagi penduduk pada kondisi kejadian luar biasa (KLB)				12 bulan	12 bulan	0	0	0	Kota Gorontalo, Duingingi, Semua Kelurahan	DAK Non Fisik - BOKKB - BOK	1. Kartu Sejahtera	Masyarakat Wilayah Puskesmas Duingingi	12 bulan	9,900,000	Dinas Kesehatan		
1.02.02.2.02.14	Pengelolaan Pelayanan Kesehatan bagi Penduduk Terdampak Krisis Kesehatan Akibat Bencana dan/atau Berpotensi Bencana	terlaksananya pelayanan kesehatan bagi penduduk terdampak krisis kesehatan akibat bencana dan/ atau berpotensi bencana				12 bulan	12 bulan	0	0	0	Kota Gorontalo, Duingingi, Semua Kelurahan	DAK Non Fisik - BOKKB - BOK	1. Kartu Sejahtera	Masyarakat Wilayah Puskesmas Duingingi	12 bulan	3,300,000	Dinas Kesehatan		

**Penetapan Perubahan Rencana Kerja Pemerintah Daerah (RKPD)  
Kota Gorontalo  
Tahun 2022**

Kode	Urusan/ Bidang Urusan/ Program/ Kegiatan/ Sub Kegiatan	Indikator Program/ Kegiatan/ Sub Kegiatan	Target Akhir Periode RPJMD	Realisasi Capaian RKPD Tahun 2020	Prakiraan Capaian Target RKPD Tahun 2021	Capaian Kinerja dan Kerangka Pendanaan										Kelompok Sasaran	Prakiraan Maju Rencana Tahun 2023		Perangkat Daerah Penanggung Jawab
						Target 2022		Pagu Indikatif			Lokasi	Sumber Dana	Prioritas		Target		Pagu Indikatif		
						Semula	Menjadi	RKPD 2022	APBD 2022	RKPD 2022 Perubahan			Nasional	Daerah					
1.02.02.2.02.15	Pengelolaan Pelayanan Kesehatan Gizi Masyarakat	terlaksananya pelayanan kesehatan gizi masyarakat				12 bulan	12 bulan	0	19,880,000	19,880,000	Kota Gorontalo, Duingingi, Semua Kelurahan	DAK Non Fisik - BOKKB - BOK DAK Non Fisik - BOKKB - BOK	1. Kartu Sejahtera 1. Kartu Sejahtera	Masyarakat Wilayah Puskesmas Duingingi	12 bulan	45,174,642	Dinas Kesehatan		
1.02.02.2.02.16	Pengelolaan Pelayanan Kesehatan Kerja dan Olahraga							0	12,600,000	12,600,000		DAK Non Fisik - BOKKB - BOK DAK Non Fisik - BOKKB - BOK	1. Kartu Sejahtera 1. Kartu Sejahtera	Masyarakat Wilayah Puskesmas Duingingi		3,300,000	Dinas Kesehatan		
1.02.02.2.02.17	Pengelolaan Pelayanan Kesehatan Lingkungan	terlaksananya pelayanan kesehatan lingkungan				12 bulan	12 bulan	0	12,798,000	12,798,000	Kota Gorontalo, Duingingi, Semua Kelurahan	DAK Non Fisik - BOKKB - BOK	1. Kartu Sejahtera 1. Kartu Sejahtera	Masyarakat Wilayah Puskesmas Duingingi	12 bulan	41,081,389	Dinas Kesehatan		
1.02.02.2.02.22	Pengelolaan Pelayanan Kesehatan Jiwa dan NAPZA	terlaksananya pelayanan kesehatan jiwa dan NAPZA				12 bulan	12 bulan	0	2,600,000	2,600,000	Kota Gorontalo, Duingingi, Semua Kelurahan	DAK Non Fisik - BOKKB - BOK	1. Kartu Sejahtera	Masyarakat Wilayah Puskesmas Duingingi	12 bulan	3,300,000	Dinas Kesehatan		
1.02.02.2.02.23	Pengelolaan Upaya Kesehatan Khusus	terlaksananya upaya kesehatan khusus				12 bulan	12 bulan	0	194,762,824	194,762,824	Kota Gorontalo, Duingingi, Semua Kelurahan	DAK Non Fisik - BOKKB - BOK	1. Kartu Sejahtera	Masyarakat Wilayah Puskesmas Duingingi	12 bulan	126,435,994	Dinas Kesehatan		
1.02.02.2.02.25	Pelayanan Kesehatan Penyakit Menular dan Tidak Menular	terlaksananya pelayanan kesehatan penyakit menular dan tidak menular				12 bulan	12 bulan	0	36,786,000	36,786,000	Kota Gorontalo, Semua Kecamatan, Semua Kelurahan Kota Gorontalo, Duingingi, Semua Kelurahan	DAK Non Fisik - BOKKB - BOK	1. Kartu Sejahtera 1. Kartu Sejahtera	Masyarakat Wilayah Puskesmas Duingingi	12 bulan	18,370,000	Dinas Kesehatan		
1.02.02.2.02.33	Operasional Pelayanan Puskesmas	Terlaksananya Operasional Puskesmas				12 Bulan	12 Bulan	0	863,036,755	863,036,755	Kota Gorontalo, Duingingi, Semua Kelurahan	PENDAPATAN ASLI DAERAH	1. Kartu Sejahtera	Masyarakat Wilayah Puskesmas Duingingi	12 Bulan	862,802,690	Dinas Kesehatan		

**Penetapan Perubahan Rencana Kerja Pemerintah Daerah (RKPD)  
Kota Gorontalo  
Tahun 2022**

Kode	Urusan/ Bidang Urusan/ Program/ Kegiatan/ Sub Kegiatan	Indikator Program/ Kegiatan/ Sub Kegiatan	Target Akhir Periode RPJMD	Realisasi Capaian RKPD Tahun 2020	Prakiraan Capaian Target RKPD Tahun 2021	Capaian Kinerja dan Kerangka Pendanaan								Kelompok Sasaran	Prakiraan Maju Rencana Tahun 2023		Perangkat Daerah Penanggung Jawab	
						Target 2022		Pagu Indikatif			Lokasi	Sumber Dana	Prioritas		Target	Pagu Indikatif		
						Semula	Menjadi	RKPD 2022	APBD 2022	RKPD 2022 Perubahan			Nasional					Daerah
1 02 02 2.02 36	Investigasi Awal Kejadian Tidak Diharapkan (Kejadian Ikutan Pasca Imunisasi dan Pemberian Obat Massal)	terlaksananya investigasi awal kejadian tidak di harapkan (kejadian pasca imunisasi dan pemberian obat massal)				12 bulan	12 bulan	0	0	0	Kota Gorontalo, Duingingi, Semua Kelurahan	DAK Non Fisik - BOKKB - BOK		1. Kartu Sejahtera	Masyarakat Wilayah Puskesmas Duingingi	12 bulan	2,200,000	Dinas Kesehatan
1 02 02 2.02 37	Pelaksanaan Kewaspadaan Dini dan Respon Wabah	terlaksananya kewaspadaan dini dan respon wabah				12 bulan	12 bulan	0	101,442,468	101,442,468	Kota Gorontalo, Duingingi, Semua Kelurahan	DAK Non Fisik - BOKKB - BOK		1. Kartu Sejahtera	Masyarakat Wilayah Puskesmas Duingingi	12 bulan	302,527,192	Dinas Kesehatan
1 02 03	<b>PROGRAM PENINGKATAN KAPASITAS SUMBER DAYA MANUSIA KESEHATAN</b>							0	0	0							<b>4,769,600</b>	
1 02 03 2.02	<b>Perencanaan Kebutuhan dan Pendayagunaan Sumberdaya Manusia Kesehatan untuk UKP dan UKM di Wilayah Kabupaten/Kota</b>							0	0	0							<b>4,769,600</b>	
1 02 03 2.02 02	Pemenuhan Kebutuhan Sumber Daya Manusia Kesehatan sesuai Standar	tercapainya pemenuhan kebutuhan sumber daya manusia kesehatan sesuai standar				12 bulan	12 bulan	0	0	0	Kota Gorontalo, Duingingi, Semua Kelurahan	DAK Non Fisik - BOKKB - BOK		1. Kartu Sejahtera		12 bulan	4,769,600	Dinas Kesehatan
1 02 05	<b>PROGRAM PEMBERDAYAAN MASYARAKAT BIDANG KESEHATAN</b>							0	0	0							<b>64,033,641</b>	
1 02 05 2.01	<b>Advokasi, Pemberdayaan, Kemitraan, Peningkatan Peran serta Masyarakat dan Lintas Sektor Tingkat Daerah Kabupaten/Kota</b>							0	0	0							<b>35,103,641</b>	
1 02 05 2.01 01	Peningkatan Upaya Promosi Kesehatan, Advokasi, Kemitraan dan Pemberdayaan Masyarakat	terlaksananya advokasi, pemberdayaan, kemitraan, peningkatan peran serta masyarakat dan lintas sektor				12 bulan	12 bulan	0	0	0	Kota Gorontalo, Duingingi, Semua Kelurahan	DAK Non Fisik - BOKKB - BOK		1. Kartu Sejahtera 1. Kartu Sejahtera		12 bulan	35,103,641	Dinas Kesehatan



**Penetapan Perubahan Rencana Kerja Pemerintah Daerah (RKPD)  
Kota Gorontalo  
Tahun 2022**

Kode	Urusan/ Bidang Urusan/ Program/ Kegiatan/ Sub Kegiatan	Indikator Program/ Kegiatan/ Sub Kegiatan	Target Akhir Periode RPJMD	Realisasi Capaian RKPD Tahun 2020	Prakiraan Capaian Target RKPD Tahun 2021	Capaian Kinerja dan Kerangka Pendanaan						Kelompok Sasaran	Prakiraan Maju Rencana Tahun 2023		Perangkat Daerah Penanggung Jawab			
						Target 2022		Pagu Indikatif			Lokasi		Sumber Dana	Prioritas		Target	Pagu Indikatif	
						Semula	Menjadi	RKPD 2022	APBD 2022	RKPD 2022 Perubahan				Nasional				Daerah
1 02 05 2.02	Pelaksanaan Sehat dalam rangka Promotif Preventif Tingkat Daerah Kabupaten/Kota							0	0	0				28,930,000				
1 02 05 2.02 01	Penyelenggaraan Promosi Kesehatan dan Gerakan Hidup Bersih dan Sehat	terlaksananya penyelenggaraan promosi kesehatan dan gerakan hidup bersih dan sehat				12 bulan	12 bulan	0	0	0	Kota Gorontalo, Duingingi, Semua Kelurahan	DAK Non Fisik - BOKKB - BOK	1. Kartu Sejahtera 1. Kartu Sejahtera	12 bulan	28,930,000	Dinas Kesehatan		
1	<b>URUSAN PEMERINTAHAN WAJIB YANG BERKAITAN DENGAN PELAYANAN DASAR</b>																	
1 02	<b>URUSAN PEMERINTAHAN BIDANG KESEHATAN</b>																	
1 02 02	<b>PROGRAM PEMENUHAN UPAYA KESEHATAN PERORANGAN DAN UPAYA KESEHATAN MASYARAKAT</b>	Kecepatan Pelayanan Obat Jadi Persentase Indikator SPM Bidang Kesehatan yang mencapai > 90% Presentase Layanan Kesehatan Yang Sesuai Standar Prosentase Ketersediaan Sarana Prasarana Peralatan Serta Penunjang Pelayanan	% Menit % %		%	100 % 30 Menit 100 % 90 %	100 % 30 Menit 100 % 90 %	0	1,923,477,817	1,923,477,817				100 % 30 Menit 100 % 90 %	2,130,433,307			
1 02 02 2.02	<b>Penyediaan Layanan Kesehatan untuk UKM dan UKP Rujukan Tingkat Daerah Kabupaten/Kota</b>	Persentase Layanan Kesehatan yang sesuai standar Terlaksananya Layanan Kesehatan Yang Sesuai Standar	% %		%	100 % 100 %	100 % 100 %	0	1,923,477,817	1,923,477,817				100 % 100 %	2,130,433,307			
1 02 02 2.02 01	Pengelolaan Pelayanan Kesehatan Ibu Hamil	Terlaksananya Pelayanan Kesehatan Ibu Hamil				100 %	100 %	0	67,310,000	67,310,000	Kota Gorontalo, Kota Utara, Semua Kelurahan	DAK Non Fisik - BOKKB - BOK	Memperkuat Infrastruktur Untuk Mendukung Pengembangan Ekonomi Dan Pelayanan Dasar 1. Kartu Sejahtera	Masyarakat	100 %	83,325,000	Dinas Kesehatan	
1 02 02 2.02 02	Pengelolaan Pelayanan Kesehatan Ibu Bersalin	Terlaksananya Pelayanan Kesehatan Ibu Bersalin				100 %	100 %	0	250,000	250,000	Kota Gorontalo, Kota Utara, Semua Kelurahan	DAK Non Fisik - BOKKB - BOK	Memperkuat Infrastruktur Untuk Mendukung Pengembangan Ekonomi Dan Pelayanan Dasar 1. Kartu Sejahtera	Masyarakat	100 %	495,000	Dinas Kesehatan	
1 02 02 2.02 03	Pengelolaan Pelayanan Kesehatan Bayi Baru Lahir	Terlaksananya Pelayanan Kesehatan Bayi Baru Lahir				100 %	100 %	0	2,600,000	2,600,000	Kota Gorontalo, Kota Utara, Semua Kelurahan	DAK Non Fisik - BOKKB - BOK	Memperkuat Infrastruktur Untuk Mendukung Pengembangan Ekonomi Dan Pelayanan Dasar 1. Kartu Sejahtera	Masyarakat	100 %	3,135,000	Dinas Kesehatan	

**Penetapan Perubahan Rencana Kerja Pemerintah Daerah (RKPD)  
Kota Gorontalo  
Tahun 2022**

Kode	Urusan/ Bidang Urusan/ Program/ Kegiatan/ Sub Kegiatan	Indikator Program/ Kegiatan/ Sub Kegiatan	Target Akhir Periode RPJMD	Realisasi Capaian RKPD Tahun 2020	Prakiraan Capaian Target RKPD Tahun 2021	Capaian Kinerja dan Kerangka Pendanaan							Kelompok Sasaran	Prakiraan Maju Rencana Tahun 2023		Perangkat Daerah Penanggung Jawab		
						Target 2022		Pagu Indikatif			Lokasi	Sumber Dana		Prioritas			Target	Pagu Indikatif
						Semula	Menjadi	RKPD 2022	APBD 2022	RKPD 2022 Perubahan				Nasional	Daerah			
1.02.02.2.02.04	Pengelolaan Pelayanan Kesehatan Balita	Terlaksananya Pelayanan Kesehatan Balita				100 %	100 %	0	4,400,000	4,400,000	Kota Gorontalo, Kota Utara, Semua Kelurahan	DAK Non Fisik - BOKKB - BOK	Memperkuat Infrastruktur Untuk Mendukung Pengembangan Ekonomi Dan Pelayanan Dasar	1. Kartu Sejahtera	Masyarakat	100 %	29,700,000	Dinas Kesehatan
1.02.02.2.02.05	Pengelolaan Pelayanan Kesehatan pada Usia Pendidikan Dasar	Terlaksananya Pelayanan Kesehatan Pada Usia Sekola Dasar				100 %	100 %	0	14,250,000	14,250,000	Kota Gorontalo, Kota Utara, Semua Kelurahan	DAK Non Fisik - BOKKB - BOK	Memperkuat Infrastruktur Untuk Mendukung Pengembangan Ekonomi Dan Pelayanan Dasar	1. Kartu Sejahtera	Masyarakat	100 %	20,900,000	Dinas Kesehatan
1.02.02.2.02.06	Pengelolaan Pelayanan Kesehatan pada Usia Produktif	Terlaksananya Pelayanan Kesehatan Pada Usia Produktif				100 %	100 %	0	1,750,000	1,750,000	Kota Gorontalo, Kota Utara, Semua Kelurahan	DAK Non Fisik - BOKKB - BOK	Memperkuat Infrastruktur Untuk Mendukung Pengembangan Ekonomi Dan Pelayanan Dasar	1. Kartu Sejahtera	Masyarakat	100 %	3,850,000	Dinas Kesehatan
1.02.02.2.02.07	Pengelolaan Pelayanan Kesehatan pada Usia Lanjut	Terlaksananya Pelayanan Kesehatan Pada Usia Lanjut				100 %	100 %	0	4,220,000	4,220,000	Kota Gorontalo, Kota Utara, Semua Kelurahan	DAK Non Fisik - BOKKB - BOK	Memperkuat Infrastruktur Untuk Mendukung Pengembangan Ekonomi Dan Pelayanan Dasar	1. Kartu Sejahtera	Masyarakat	100 %	5,742,000	Dinas Kesehatan
1.02.02.2.02.12	Pengelolaan Pelayanan Kesehatan Orang dengan Risiko Terinfeksi HIV	Terlaksananya Pelayanan Kesehatan Orang Dengan Risiko Terinfeksi HIV				100 %	100 %	0	3,600,000	3,600,000	Kota Gorontalo, Kota Utara, Semua Kelurahan	DAK Non Fisik - BOKKB - BOK	Memperkuat Infrastruktur Untuk Mendukung Pengembangan Ekonomi Dan Pelayanan Dasar	1. Kartu Sejahtera	Masyarakat	100 %	2,640,000	Dinas Kesehatan
1.02.02.2.02.13	Pengelolaan Pelayanan Kesehatan bagi Penduduk pada Kondisi Kejadian Luar Biasa (KLB)	Terlaksananya Pelayanan Kesehatan Bagi Penduduk Pada Kondisi Kejadian Luar Biasa (KLB)				100 %	100 %	0	2,800,000	2,800,000	Kota Gorontalo, Kota Utara, Semua Kelurahan	DAK Non Fisik - BOKKB - BOK	Memperkuat Infrastruktur Untuk Mendukung Pengembangan Ekonomi Dan Pelayanan Dasar	1. Kartu Sejahtera	Masyarakat	100 %	5,170,000	Dinas Kesehatan
1.02.02.2.02.15	Pengelolaan Pelayanan Kesehatan Gizi Masyarakat	Terlaksananya Pelayanan Kesehatan Gizi Masyarakat				100 %	100 %	0	81,820,000	81,820,000	Kota Gorontalo, Kota Utara, Semua Kelurahan	DAK Non Fisik - BOKKB - BOK	Memperkuat Infrastruktur Untuk Mendukung Pengembangan Ekonomi Dan Pelayanan Dasar	1. Kartu Sejahtera	Masyarakat	100 %	47,815,768	Dinas Kesehatan
1.02.02.2.02.16	Pengelolaan Pelayanan Kesehatan Kerja dan Olahraga	Terlaksananya Pelayanan Kesehatan Kerja Dan Olahraga				100 %	100 %	0	44,540,000	44,540,000	Kota Gorontalo, Kota Utara, Semua Kelurahan	DAK Non Fisik - BOKKB - BOK	Memperkuat Infrastruktur Untuk Mendukung Pengembangan Ekonomi Dan Pelayanan Dasar	1. Kartu Sejahtera	Masyarakat	100 %	6,512,000	Dinas Kesehatan

**Penetapan Perubahan Rencana Kerja Pemerintah Daerah (RKPD)  
Kota Gorontalo  
Tahun 2022**

Kode	Urusan/ Bidang Urusan/ Program/ Kegiatan/ Sub Kegiatan	Indikator Program/ Kegiatan/ Sub Kegiatan	Target Akhir Periode RPJMD	Realisasi Capaian RKPD Tahun 2020	Prakiraan Capaian Target RKPD Tahun 2021	Capaian Kinerja dan Kerangka Pendanaan							Kelompok Sasaran	Prakiraan Maju Rencana Tahun 2023		Perangkat Daerah Penanggung Jawab		
						Target 2022		Pagu Indikatif			Lokasi	Sumber Dana		Prioritas			Target	Pagu Indikatif
						Semula	Menjadi	RKPD 2022	APBD 2022	RKPD 2022 Perubahan				Nasional	Daerah			
1.02.02.2.02.17	Pengelolaan Pelayanan Kesehatan Lingkungan	Terlaksananya Pelayanan Kesehatan Lingkungan				100 %	100 %	0	94,480,000	94,480,000	Kota Gorontalo, Kota Utara, Semua Kelurahan	DAK Non Fisik - BOKKB - BOK	Memperkuat Infrastruktur Untuk Mendukung Pengembangan Ekonomi Dan Pelayanan Dasar	1. Kartu Sejahtera	Masyarakat	100 %	52,140,000	Dinas Kesehatan
1.02.02.2.02.18	Pengelolaan Pelayanan Promosi Kesehatan	Terlaksananya Pelayanan Promosi Kesehatan				100 %	100 %	0	22,010,000	22,010,000	Kota Gorontalo, Kota Utara, Semua Kelurahan	DAK Non Fisik - BOKKB - BOK	Memperkuat Infrastruktur Untuk Mendukung Pengembangan Ekonomi Dan Pelayanan Dasar	1. Kartu Sejahtera	Masyarakat	100 %	158,037,000	Dinas Kesehatan
1.02.02.2.02.19	Pengelolaan Pelayanan Kesehatan Tradisional, Akupuntur, Asuhan Mandiri, dan Tradisional Lainnya	Terlaksananya Pelayanan Kesehatan Tradisional, Akupuntur, Asuhan Mandiri, Dan Tradisional Lainnya				100 %	100 %	0	0	0	Kota Gorontalo, Kota Utara, Semua Kelurahan	DAK Non Fisik - BOKKB - BOK	Memperkuat Infrastruktur Untuk Mendukung Pengembangan Ekonomi Dan Pelayanan Dasar	1. Kartu Sejahtera 1. Kartu Sejahtera	Masyarakat	100 %	1,320,000	Dinas Kesehatan
1.02.02.2.02.20	Pengelolaan Surveilans Kesehatan	Terlaksananya Pengelolaan Surveilans Kesehatan				100 %	100 %	0	189,221,259	189,221,259	Kota Gorontalo, Kota Utara, Semua Kelurahan	DAK Non Fisik - BOKKB - BOK	Memperkuat Infrastruktur Untuk Mendukung Pengembangan Ekonomi Dan Pelayanan Dasar	1. Kartu Sejahtera	Masyarakat	100 %	325,969,479	Dinas Kesehatan
1.02.02.2.02.22	Pengelolaan Pelayanan Kesehatan Jiwa dan NAPZA	Terlaksananya Pelayanan Kesehatan Jiwa Dan Napza				100 %	100 %	0	1,800,000	1,800,000	Kota Gorontalo, Kota Utara, Semua Kelurahan	DAK Non Fisik - BOKKB - BOK	Memperkuat Infrastruktur Untuk Mendukung Pengembangan Ekonomi Dan Pelayanan Dasar	1. Kartu Sejahtera	Masyarakat	100 %	5,940,000	Dinas Kesehatan
1.02.02.2.02.23	Pengelolaan Upaya Kesehatan Khusus	Terlaksananya Pengelolaan Upaya Kesehatan Khusus				100 %	100 %	0	126,893,776	126,893,776	Kota Gorontalo, Kota Utara, Semua Kelurahan	DAK Non Fisik - BOKKB - BOK	Memperkuat Infrastruktur Untuk Mendukung Pengembangan Ekonomi Dan Pelayanan Dasar	1. Kartu Sejahtera	Masyarakat	100 %	9,955,000	Dinas Kesehatan
1.02.02.2.02.25	Pelayanan Kesehatan Penyakit Menular dan Tidak Menular	Terlaksananya Pelayanan Kesehatan Penyakit Menular Dan Penyakit Tidak Menular				100 %	100 %	0	57,140,000	57,140,000	Kota Gorontalo, Kota Utara, Semua Kelurahan	DAK Non Fisik - BOKKB - BOK	Memperkuat Infrastruktur Untuk Mendukung Pengembangan Ekonomi Dan Pelayanan Dasar	1. Kartu Sejahtera	Masyarakat	100 %	28,820,000	Dinas Kesehatan
1.02.02.2.02.28	Pengambilan dan Pengiriman Spesimen Penyakit Potensial KLB ke Laboratorium Rujukan/Nasional	Terlaksananya Pengambilan Dan Pengiriman Spesimen Penyakit Potensial KLB Ke Laboratorium Rujukan/Nasional				100 %	100 %	0	0	0	Kota Gorontalo, Kota Utara, Semua Kelurahan	DAK Non Fisik - BOKKB - BOK	Memperkuat Infrastruktur Untuk Mendukung Pengembangan Ekonomi Dan Pelayanan Dasar	1. Kartu Sejahtera	Masyarakat	100 %	935,000	Dinas Kesehatan

**Penetapan Perubahan Rencana Kerja Pemerintah Daerah (RKPD)  
Kota Gorontalo  
Tahun 2022**

Kode	Urusan/ Bidang Urusan/ Program/ Kegiatan/ Sub Kegiatan	Indikator Program/ Kegiatan/ Sub Kegiatan	Target Akhir Periode RPJMD	Realisasi Capaian RKPD Tahun 2020	Prakiraan Capaian Target RKPD Tahun 2021	Capaian Kinerja dan Kerangka Pendanaan						Kelompok Sasaran	Prakiraan Maju Rencana Tahun 2023		Perangkat Daerah Penanggung Jawab				
						Target 2022		Pagu Indikatif			Lokasi		Sumber Dana	Prioritas		Target	Pagu Indikatif		
						Semula	Menjadi	RKPD 2022	APBD 2022	RKPD 2022 Perubahan				Nasional				Daerah	
1 02 02 2.02 33	Operasional Pelayanan Puskesmas	Terlaksananya Operasional Pelayanan Puskesmas				100 %	100 %	0	1,203,792,782	1,203,792,782	Kota Gorontalo, Kota Utara, Semua Kelurahan	PENDAPATAN ASLI DAERAH	Memperkuat Infrastruktur Untuk Mendukung Pengembangan Ekonomi Dan Pelayanan Dasar	1. Kartu Sejahtera	Masyarakat	100 %	1,324,172,060	Dinas Kesehatan	
1 02 02 2.02 34	Operasional Pelayanan Fasilitas Kesehatan Lainnya	Terlaksananya Operasional Pelayanan Fasilitas Kesehatan Lainnya				100 %	100 %	0	0	0	Kota Gorontalo, Kota Utara, Semua Kelurahan	DAK Non Fisik - BOKKB - BOK	Memperkuat Infrastruktur Untuk Mendukung Pengembangan Ekonomi Dan Pelayanan Dasar	1. Kartu Sejahtera	Masyarakat	100 %	13,200,000	Dinas Kesehatan	
1 02 02 2.02 36	Investigasi Awal Kejadian Tidak Diharapkan (Kejadian Ikutan Pasca Imunisasi dan Pemberian Obat Massal)	Terlaksananya Investigasi Awal Kejadian Tidak Diharapkan (Kejadian Ikutan Pasca Imunisasi Dan Pemberian Obat Massal)				100 %	100 %	0	600,000	600,000	Kota Gorontalo, Kota Utara, Semua Kelurahan	DAK Non Fisik - BOKKB - BOK	Memperkuat Infrastruktur Untuk Mendukung Pengembangan Ekonomi Dan Pelayanan Dasar	1. Kartu Sejahtera	Masyarakat	100 %	660,000	Dinas Kesehatan	
<b>1</b>	<b>URUSAN PEMERINTAHAN WAJIB YANG BERKAITAN DENGAN PELAYANAN DASAR</b>																		
<b>1 02</b>	<b>URUSAN PEMERINTAHAN BIDANG KESEHATAN</b>																		
<b>1 02 02</b>	<b>PROGRAM PEMENUHAN UPAYA KESEHATAN PERORANGAN DAN UPAYA KESEHATAN MASYARAKAT</b>																		
<b>1 02 02 2.02</b>	<b>Penyediaan Layanan Kesehatan untuk UKM dan UKP Rujukan Tingkat Daerah Kabupaten/Kota</b>																		
1 02 02 2.02 01	Pengelolaan Pelayanan Kesehatan Ibu Hamil	Terlaksananya pelayanan kesehatan ibu hamil				100 %	100 %	0	22,700,000	22,700,000	Kota Gorontalo, Semua Kecamatan, Semua Kelurahan	DAK Fisik-Bidang Pendidikan-Afirmasi-SMA		1. Kartu Sejahtera			100 %	47,898,501	Dinas Kesehatan
1 02 02 2.02 03	Pengelolaan Pelayanan Kesehatan Bayi Baru Lahir	Terlaksananya pelayanan kesehatan bayi baru lahir				100 %	100 %	0	13,500,000	13,500,000	Kota Gorontalo, Semua Kecamatan, Semua Kelurahan	DAK Fisik-Bidang Pendidikan-Reguler-Gedung Olahraga		1. Kartu Sejahtera			100 %	3,300,000	Dinas Kesehatan

**Penetapan Perubahan Rencana Kerja Pemerintah Daerah (RKPD)  
Kota Gorontalo  
Tahun 2022**

Kode	Urusan/ Bidang Urusan/ Program/ Kegiatan/ Sub Kegiatan	Indikator Program/ Kegiatan/ Sub Kegiatan	Target Akhir Periode RPJMD	Realisasi Capaian RKPD Tahun 2020	Prakiraan Capaian Target RKPD Tahun 2021	Capaian Kinerja dan Kerangka Pendanaan										Kelompok Sasaran	Prakiraan Maju Rencana Tahun 2023		Perangkat Daerah Penanggung Jawab
						Target 2022		Pagu Indikatif			Lokasi	Sumber Dana	Prioritas		Target		Pagu Indikatif		
						Semula	Menjadi	RKPD 2022	APBD 2022	RKPD 2022 Perubahan			Nasional	Daerah					
1.02.02.2.02.04	Pengelolaan Pelayanan Kesehatan Balita	Terlaksananya pengelolaan kesehatan balita				100 %	100 %	0	17,200,000	17,200,000	Kota Gorontalo, Semua Kecamatan, Semua Kelurahan	DAK Fisik-Bidang Pendidikan-Reguler-Gedung Olahraga		1. Kartu Sejahtera	100 %	2,285,850	Dinas Kesehatan		
1.02.02.2.02.05	Pengelolaan Pelayanan Kesehatan pada Usia Pendidikan Dasar	Terlaksananya pelayanan kesehatan usia pendidikan dasar				100 %	100 %	0	0	0	Kota Gorontalo, Semua Kecamatan, Semua Kelurahan	DAK Fisik-Bidang Pendidikan-Reguler-Gedung Olahraga		1. Kartu Sejahtera	100 %	36,478,046	Dinas Kesehatan		
1.02.02.2.02.06	Pengelolaan Pelayanan Kesehatan pada Usia Produktif	Terlaksananya Pelayanan kesehatan usia produktif				100 %	100 %	0	7,350,000	7,350,000	Kota Gorontalo, Semua Kecamatan, Semua Kelurahan	DAK Fisik-Bidang Pendidikan-Reguler-Gedung Olahraga		1. Kartu Sejahtera	100 %	2,420,050	Dinas Kesehatan		
1.02.02.2.02.07	Pengelolaan Pelayanan Kesehatan pada Usia Lanjut	Terlaksananya Pelayanan kesehatan usia lanjut				100 %	100 %	0	6,948,000	6,948,000	Kota Gorontalo, Semua Kecamatan, Semua Kelurahan	DAK Fisik-Bidang Pendidikan-Reguler-Gedung Olahraga		1. Kartu Sejahtera	100 %	17,325,000	Dinas Kesehatan		
1.02.02.2.02.15	Pengelolaan Pelayanan Kesehatan Gizi Masyarakat	Terlaksananya pelayanan kesehatan gizi masyarakat				100 %	100 %	0	73,200,000	73,200,000	Kota Gorontalo, Semua Kecamatan, Semua Kelurahan	DAK Fisik-Bidang Pendidikan-Reguler-Gedung Olahraga		1. Kartu Sejahtera	100 %	74,824,402	Dinas Kesehatan		
1.02.02.2.02.16	Pengelolaan Pelayanan Kesehatan Kerja dan Olahraga	Terlaksananya pelayanan kesehatan kerja dan olahraga				100 %	100 %	0	0	0	Kota Gorontalo, Semua Kecamatan, Semua Kelurahan	DAK Fisik-Bidang Pendidikan-Reguler-Gedung Olahraga		1. Kartu Sejahtera	100 %	9,240,000	Dinas Kesehatan		
1.02.02.2.02.17	Pengelolaan Pelayanan Kesehatan Lingkungan	Terlaksananya pelayanan kesehatan lingkungan				100 %	100 %	0	41,500,000	41,500,000	Kota Gorontalo, Semua Kecamatan, Semua Kelurahan	DAK Fisik-Bidang Pendidikan-Reguler-Gedung Olahraga		1. Kartu Sejahtera	100 %	60,040,206	Dinas Kesehatan		
1.02.02.2.02.18	Pengelolaan Pelayanan Promosi Kesehatan	Terlaksananya Penyelenggaraan promosi kesehatan				100 %	100 %	0	0	0	Kota Gorontalo, Semua Kecamatan, Semua Kelurahan	DAK Fisik-Bidang Pendidikan-Reguler-Gedung Olahraga		1. Kartu Sejahtera	100 %	96,186,402	Dinas Kesehatan		

**Penetapan Perubahan Rencana Kerja Pemerintah Daerah (RKPD)  
Kota Gorontalo  
Tahun 2022**

Kode	Urusan/ Bidang Urusan/ Program/ Kegiatan/ Sub Kegiatan	Indikator Program/ Kegiatan/ Sub Kegiatan	Target Akhir Periode RPJMD	Realisasi Capaian RKPD Tahun 2020	Prakiraan Capaian Target RKPD Tahun 2021	Capaian Kinerja dan Kerangka Pendanaan								Kelompok Sasaran	Prakiraan Maju Rencana Tahun 2023		Perangkat Daerah Penanggung Jawab				
						Target 2022		Pagu Indikatif			Lokasi	Sumber Dana	Prioritas		Target	Pagu Indikatif					
						Semula	Menjadi	RKPD 2022	APBD 2022	RKPD 2022 Perubahan			Nasional					Daerah			
1 02 02 2.02 19	Pengelolaan Pelayanan Kesehatan Tradisional, Akupuntur, Asuhan Mandiri, dan Tradisional Lainnya	Terlaksananya Operasional Pelayanan Puskesmas				12 bulan	12 bulan	0	0	0	Kota Gorontalo, Kota Selatan, Limba B				12 bulan	141,413,949	Dinas Kesehatan				
1 02 02 2.02 25	Pelayanan Kesehatan Penyakit Menular dan Tidak Menular	Terlaksananya pelayanan kesehatan penyakit menular dan tidak menular				100 %	100 %	0	23,500,000	23,500,000	Kota Gorontalo, Semua Kecamatan, Semua Kelurahan	DAK Fisik- Bidang Pendidikan- Reguler- Gedung Olahraga	1. Kartu Sejahtera		100 %	49,500,000	Dinas Kesehatan				
1 02 02 2.02 33	Operasional Pelayanan Puskesmas	Terlaksananya Operasional Pelayanan Puskesmas				100 %	100 %	0	1,332,088,097	1,332,088,097	Kota Gorontalo, Semua Kecamatan, Semua Kelurahan	PENDAPATAN ASLI DAERAH	1. Kartu Sejahtera		100 %	1	Dinas Kesehatan				
1 02 05	<b>PROGRAM PEMBERDAYAAN MASYARAKAT BIDANG KESEHATAN</b>							0	466,069,824	466,069,824						249,596,387					
1 02 05 2.01	<b>Advokasi, Pemberdayaan, Kemitraan, Peningkatan Peran serta Masyarakat dan Lintas Sektor Tingkat Daerah Kabupaten/Kota</b>							0	359,845,824	359,845,824						141,567,850					
1 02 05 2.01 01	Peningkatan Upaya Promosi Kesehatan, Advokasi, Kemitraan dan Pemberdayaan Masyarakat	Terlaksananya Upaya Promosi Kesehatan,advokasi,kemitraan dan pemberdayaan masyarakat				100 %	100 %	0	359,845,824	359,845,824	Kota Gorontalo, Semua Kecamatan, Semua Kelurahan	DAK Non Fisik - BOKKB - BOK	1. Kartu Sejahtera		100 %	141,567,850	Dinas Kesehatan				
1 02 05 2.02	<b>Pelaksanaan Sehat dalam rangka Promotif Preventif Tingkat Daerah Kabupaten/Kota</b>							0	106,224,000	106,224,000						108,028,537					
1 02 05 2.02 01	Penyelenggaraan Promosi Kesehatan dan Gerakan Hidup Bersih dan Sehat	Terlaksananya Penyelenggaraan promosi kesehatan dan gerakan hidup bersih dan sehat				100 %	100 %	0	106,224,000	106,224,000	Kota Gorontalo, Semua Kecamatan, Semua Kelurahan	DAK Fisik- Bidang Pendidikan- Reguler- Gedung Olahraga	1. Kartu Sejahtera		100 %	108,028,537	Dinas Kesehatan				
1	<b>URUSAN PEMERINTAHAN WAJIB YANG BERKAITAN DENGAN PELAYANAN DASAR</b>																				
1 02	<b>URUSAN PEMERINTAHAN BIDANG KESEHATAN</b>													0	1,731,053,200	1,731,053,200				1,483,349,056	

**Penetapan Perubahan Rencana Kerja Pemerintah Daerah (RKPD)  
Kota Gorontalo  
Tahun 2022**

Kode	Urusan/ Bidang Urusan/ Program/ Kegiatan/ Sub Kegiatan	Indikator Program/ Kegiatan/ Sub Kegiatan	Target Akhir Periode RPJMD	Realisasi Capaian RKPD Tahun 2020	Prakiraan Capaian Target RKPD Tahun 2021	Capaian Kinerja dan Kerangka Pendanaan							Kelompok Sasaran	Prakiraan Maju Rencana Tahun 2023		Perangkat Daerah Penanggung Jawab		
						Target 2022		Pagu Indikatif			Lokasi	Sumber Dana		Prioritas			Target	Pagu Indikatif
						Semula	Menjadi	RKPD 2022	APBD 2022	RKPD 2022 Perubahan				Nasional	Daerah			
1 02 02	PROGRAM PEMENUHAN UPAYA KESEHATAN PERORANGAN DAN UPAYA KESEHATAN MASYARAKAT							0	1,731,053,200	1,731,053,200					1,415,399,056			
1 02 02 2.01	Penyediaan Fasilitas Pelayanan Kesehatan untuk UKM dan UKP Kewenangan Daerah Kabupaten/Kota							0	0	0					30,000,000			
1 02 02 2.01 16	Pengadaan Obat, Vaksin							0	0	0		DAK Non Fisik - BOKKB - BOK		1. Kartu Sejahtera	2,750,000	Dinas Kesehatan		
1 02 02 2.01 17	Pengadaan Bahan Habis Pakai							0	0	0					27,250,000	Dinas Kesehatan		
1 02 02 2.02	Penyediaan Layanan Kesehatan untuk UKM dan UKP Rujukan Tingkat Daerah Kabupaten/Kota							0	1,731,053,200	1,731,053,200					1,385,399,056			
1 02 02 2.02 01	Pengelolaan Pelayanan Kesehatan Ibu Hamil	Terlaksana Kegiatan Promosi Kesehatan				12 Bulan	12 Bulan	0	27,748,000	27,748,000	Kota Gorontalo, Dumbo Raya, Semua Kelurahan	DAK Non Fisik - BOKKB - BOK		1. Kartu Sejahtera	12 Bulan	12,138,300	Dinas Kesehatan	
1 02 02 2.02 02	Pengelolaan Pelayanan Kesehatan Ibu Bersalin	Terlaksananya Kegiatan Pelayanan Kesehatan Ibu Bersalin				12 Bulan	12 Bulan	0	8,327,000	8,327,000	Kota Gorontalo, Dumbo Raya, Semua Kelurahan			1. Kartu Sejahtera	12 Bulan	7,850,500	Dinas Kesehatan	
1 02 02 2.02 03	Pengelolaan Pelayanan Kesehatan Bayi Baru Lahir	Terlaksananya Pelayanan Kegiatan Kesehatan Bayi Baru Lahir				12 Bulan	12 Bulan	0	500,000	500,000	Kota Gorontalo, Dumbo Raya, Semua Kelurahan	DAK Non Fisik - BOKKB - BOK		1. Kartu Sejahtera	12 Bulan	250,000,000	Dinas Kesehatan	
1 02 02 2.02 04	Pengelolaan Pelayanan Kesehatan Balita	Terlaksananya Kegiatan Pelayanan Kesehatan Balita				12 Bulan	12 Bulan	0	91,747,000	91,747,000	Kota Gorontalo, Dumbo Raya, Semua Kelurahan	DAK Non Fisik - BOKKB - BOK		1. Kartu Sejahtera	12 Bulan	350,000,000	Dinas Kesehatan	

**Penetapan Perubahan Rencana Kerja Pemerintah Daerah (RKPD)  
Kota Gorontalo  
Tahun 2022**

Kode	Urusan/ Bidang Urusan/ Program/ Kegiatan/ Sub Kegiatan	Indikator Program/ Kegiatan/ Sub Kegiatan	Target Akhir Periode RPJMD	Realisasi Capaian RKPD Tahun 2020	Prakiraan Capaian Target RKPD Tahun 2021	Capaian Kinerja dan Kerangka Pendanaan								Kelompok Sasaran	Prakiraan Maju Rencana Tahun 2023		Perangkat Daerah Penanggung Jawab	
						Target 2022		Pagu Indikatif			Lokasi	Sumber Dana	Prioritas		Target	Pagu Indikatif		
						Semula	Menjadi	RKPD 2022	APBD 2022	RKPD 2022 Perubahan			Nasional					Daerah
1.02.02.2.02.05	Pengelolaan Pelayanan Kesehatan pada Usia Pendidikan Dasar	Terlaksananya Kegiatan Pengelolaan Pelayanan Kesehatan pada Usia Pendidikan Dasar				12 Bulan	12 Bulan	0	13,750,000	13,750,000	Kota Gorontalo, Dumbo Raya, Semua Kelurahan	DAK Non Fisik - BOKKB - BOK			12 Bulan	16,300,000	Dinas Kesehatan	
1.02.02.2.02.06	Pengelolaan Pelayanan Kesehatan pada Usia Produktif	Terlaksananya Kegiatan Pelayanan Kesehatan Usia Produktif				12 Bulan	12 Bulan	0	6,097,000	6,097,000	Kota Gorontalo, Dumbo Raya, Semua Kelurahan	DAK Non Fisik - BOKKB - BOK	1. Kartu Sejahtera		12 Bulan	5,400,026	Dinas Kesehatan	
1.02.02.2.02.07	Pengelolaan Pelayanan Kesehatan pada Usia Lanjut	Terlaksananya Kegiatan Pelayanan Kesehatan Pada Usia Lanjut				12 Bulan	12 Bulan	0	0	0	Kota Gorontalo, Dumbo Raya, Semua Kelurahan	DAK Non Fisik - BOKKB - BOK	1. Kartu Sejahtera		12 Bulan	18,000,000	Dinas Kesehatan	
1.02.02.2.02.08	Pengelolaan Pelayanan Kesehatan Penderita Hipertensi	Terlaksananya kegiatan Pengelolaan Pelayanan Kesehatan Penderita Hipertensi				12 Bulan	12 Bulan	0	0	0	Kota Gorontalo, Dumbo Raya, Semua Kelurahan	DAK Non Fisik - BOKKB - BOK	1. Kartu Sejahtera		12 Bulan	81,139,256	Dinas Kesehatan	
1.02.02.2.02.09	Pengelolaan Pelayanan Kesehatan Penderita Diabetes Melitus							0	0	0						80,862,974	Dinas Kesehatan	
1.02.02.2.02.10	Pengelolaan Pelayanan Kesehatan Orang dengan Gangguan Jiwa Berat	Terlaksananya Kegiatan Pengelolaan Pelayanan Kesehatan Orang dengan Gangguan Jiwa Berat				12 Bulan	12 Bulan	0	0	0	Kota Gorontalo, Dumbo Raya, Semua Kelurahan	DAK Non Fisik - BOKKB - BOK	1. Kartu Sejahtera		12 Bulan	2,250,000	Dinas Kesehatan	
1.02.02.2.02.12	Pengelolaan Pelayanan Kesehatan Orang dengan Risiko Terinfeksi HIV							0	6,000,000	6,000,000						26,250,000	Dinas Kesehatan	
1.02.02.2.02.14	Pengelolaan Pelayanan Kesehatan bagi Penduduk Terdampak Krisis Kesehatan Akibat Bencana dan/atau Berpotensi Bencana	Terlaksana Kegiatan Pengelolaan Pelayanan Kesehatan bagi Penduduk Terdampak Krisis Kesehatan Akibat Bencana dan/atau Berpotensi Bencana				12 Bulan	12 Bulan	0	0	0		DAK Non Fisik - BOKKB - BOK	1. Kartu Sejahtera		12 Bulan	10,250,000	Dinas Kesehatan	
1.02.02.2.02.15	Pengelolaan Pelayanan Kesehatan Gizi Masyarakat	Terlaksananya Kegiatan Pengelolaan Pelayanan Kesehatan Gizi Masyarakat				12 Bulan	12 Bulan	0	20,000,000	20,000,000	Kota Gorontalo, Dumbo Raya, Semua Kelurahan	DAK Non Fisik - BOKKB - BOK	1. Kartu Sejahtera		12 Bulan	132,000,000	Dinas Kesehatan	



**Penetapan Perubahan Rencana Kerja Pemerintah Daerah (RKPD)  
Kota Gorontalo  
Tahun 2022**

Kode	Urusan/ Bidang Urusan/ Program/ Kegiatan/ Sub Kegiatan	Indikator Program/ Kegiatan/ Sub Kegiatan	Target Akhir Periode RPJMD	Realisasi Capaian RKPD Tahun 2020	Prakiraan Capaian Target RKPD Tahun 2021	Capaian Kinerja dan Kerangka Pendanaan							Kelompok Sasaran	Prakiraan Maju Rencana Tahun 2023		Perangkat Daerah Penanggung Jawab		
						Target 2022		Pagu Indikatif			Lokasi	Sumber Dana		Prioritas			Target	Pagu Indikatif
						Semula	Menjadi	RKPD 2022	APBD 2022	RKPD 2022 Perubahan				Nasional	Daerah			
1 02 02 2.02 16	Pengelolaan Pelayanan Kesehatan Kerja dan Olahraga	Terlaksananya Kegiatan pengelolaan pelayanan kesehatan Kerja				12 Bulan	12 Bulan	0	6,120,000	6,120,000	Kota Gorontalo, Dumbo Raya, Semua Kelurahan	DAK Non Fisik - BOKKB - BOK			12 Bulan	4,000,000	Dinas Kesehatan	
1 02 02 2.02 17	Pengelolaan Pelayanan Kesehatan Lingkungan	Terlaksananya Pengelolaan Kesehatan Lingkungan				12 bulan	12 bulan	0	10,599,000	10,599,000	Kota Gorontalo, Dumbo Raya, Semua Kelurahan	DAK Non Fisik - BOKKB - BOK			12 bulan	8,373,000	Dinas Kesehatan	
1 02 02 2.02 18	Pengelolaan Pelayanan Promosi Kesehatan	terlaksananya kegiatan promosi kesehatan				12 bulan	12 bulan	0	27,349,500	27,349,500	Kota Gorontalo, Dumbo Raya, Semua Kelurahan	DAK Non Fisik - BOKKB - BOK	1. Kartu Sejahtera		12 bulan	68,095,000	Dinas Kesehatan	
1 02 02 2.02 19	Pengelolaan Pelayanan Kesehatan Tradisional, Akupuntur, Asuhan Mandiri, dan Tradisional Lainnya							0	2,900,000	2,900,000						63,640,000	Dinas Kesehatan	
1 02 02 2.02 20	Pengelolaan Surveilans Kesehatan	Terlaksananya Kegiatan Surveylens Respon				12 Bulan	12 Bulan	0	84,150,000	84,150,000	Kota Gorontalo, Dumbo Raya, Semua Kelurahan	DAK Non Fisik - BOKKB - BOK	1. Kartu Sejahtera		12 Bulan	79,050,000	Dinas Kesehatan	
1 02 02 2.02 22	Pengelolaan Pelayanan Kesehatan Jiwa dan NAPZA							0	15,990,000	15,990,000						75,250,000	Dinas Kesehatan	
1 02 02 2.02 25	Pelayanan Kesehatan Penyakit Menular dan Tidak Menular	Terlaksanya Kegiatan Pelayanan Kesehatan Penyakit Menular dan Tidak Menular				12 Bulan	12 Bulan	0	64,300,000	64,300,000	Kota Gorontalo, Dumbo Raya, Semua Kelurahan	DAK Non Fisik - BOKKB - BOK	1. Kartu Sejahtera		12 Bulan	8,650,000	Dinas Kesehatan	
1 02 02 2.02 34	Operasional Pelayanan Fasilitas Kesehatan Lainnya							0	1,345,475,700	1,345,475,700						85,900,000	Dinas Kesehatan	
1 02 05	<b>PROGRAM PEMBERDAYAAN MASYARAKAT BIDANG KESEHATAN</b>							0	0	0						67,950,000		

**Penetapan Perubahan Rencana Kerja Pemerintah Daerah (RKPD)  
Kota Gorontalo  
Tahun 2022**

Kode	Urusan/ Bidang Urusan/ Program/ Kegiatan/ Sub Kegiatan	Indikator Program/ Kegiatan/ Sub Kegiatan	Target Akhir Periode RPJMD	Realisasi Capaian RKPD Tahun 2020	Prakiraan Capaian Target RKPD Tahun 2021	Capaian Kinerja dan Kerangka Pendanaan						Kelompok Sasaran	Prakiraan Maju Rencana Tahun 2023		Perangkat Daerah Penanggung Jawab			
						Target 2022		Pagu Indikatif			Lokasi		Sumber Dana	Prioritas		Target	Pagu Indikatif	
						Semula	Menjadi	RKPD 2022	APBD 2022	RKPD 2022 Perubahan				Nasional				Daerah
1 02 05 2.01	Advokasi, Pemberdayaan, Kemitraan, Peningkatan Peran serta Masyarakat dan Lintas Sektor Tingkat Daerah Kabupaten/Kota							0	0	0				67,950,000				
1 02 05 2.01 01	Peningkatan Upaya Promosi Kesehatan, Advokasi, Kemitraan dan Pemberdayaan Masyarakat	telah terlaksana kegiatan peningkatan upaya promosi kesehatan, advokasi, kemitraan dan pemberdayaan masyarakat				12 bulan	12 bulan	0	0	0	Kota Gorontalo, Dumbo Raya, Semua Kelurahan	DAK Non Fisik - BOKKB - BOK	1. Kartu Sejahtera		12 bulan	67,950,000	Dinas Kesehatan	
1	<b>URUSAN PEMERINTAHAN WAJIB YANG BERKAITAN DENGAN PELAYANAN DASAR</b>																	
1 02	<b>URUSAN PEMERINTAHAN BIDANG KESEHATAN</b>						0	1,232,085,309	1,232,085,309						1,402,003,179			
1 02 02	<b>PROGRAM PEMENUHAN UPAYA KESEHATAN PERORANGAN DAN UPAYA KESEHATAN MASYARAKAT</b>	Kecepatan Pelayanan Obat Jadi Persentase Indikator SPM Bidang Kesehatan yang mencapai > 90% Presentase Ketersediaan Sarana Prasarana Peralatan Serta Penunjang Pelayanan	Menit % %		Menit % %	30 Menit 90 % 78 %	30 Menit 90 % 78 %	0	1,232,085,309	1,232,085,309				30 Menit 90 % 78 %	1,356,654,601			
1 02 02 2.02	<b>Penyediaan Layanan Kesehatan untuk UKM dan UKP Rujukan Tingkat Daerah Kabupaten/Kota</b>	Presentase Penyediaan Layanan Kesehatan untuk UKM dan UKP Rujukan Tingkat Daerah Kabupaten,Kota	100 Persen		90 Persen	100 Persen	100 Persen	0	1,232,085,309	1,232,085,309				100 Persen	1,356,654,601			
1 02 02 2.02 01	Pengelolaan Pelayanan Kesehatan Ibu Hamil	Terlaksananya Pelayanan Kesehatan Ibu Hamil				12 Bulan	12 Bulan	0	74,758,652	74,758,652	Kota Gorontalo, Hulonthalangi, Semua Kelurahan	DAK Non Fisik - BOKKB - BOK	Memperkuat Infrastruktur Untuk Mendukung Pengembangan Ekonomi Dan Pelayanan Dasar	1. Kartu Sejahtera	Masyarakat	12 Bulan	48,084,989	Dinas Kesehatan
1 02 02 2.02 02	Pengelolaan Pelayanan Kesehatan Ibu Bersalin	Terlaksananya Pelayanan Kesehatan ibu bersalin				12 bulan	12 bulan	0	0	0	Kota Gorontalo, Hulonthalangi, Semua Kelurahan	DAK Non Fisik - BOKKB - BOK	Memperkuat Infrastruktur Untuk Mendukung Pengembangan Ekonomi Dan Pelayanan Dasar	1. Kartu Sejahtera	Masyarakat	12 bulan	8,580,000	Dinas Kesehatan
1 02 02 2.02 03	Pengelolaan Pelayanan Kesehatan Bayi Baru Lahir	Terlaksananya Pelayanan Kesehatan Bayi Baru Lahir				12 Bulan	12 Bulan	0	4,500,000	4,500,000	Kota Gorontalo, Hulonthalangi, Semua Kelurahan	DAK Non Fisik - BOKKB - BOK	Memperkuat Infrastruktur Untuk Mendukung Pengembangan Ekonomi Dan Pelayanan Dasar	1. Kartu Sejahtera	Masyarakat	12 Bulan	7,700,000	Dinas Kesehatan

**Penetapan Perubahan Rencana Kerja Pemerintah Daerah (RKPD)  
Kota Gorontalo  
Tahun 2022**

Kode	Urusan/ Bidang Urusan/ Program/ Kegiatan/ Sub Kegiatan	Indikator Program/ Kegiatan/ Sub Kegiatan	Target Akhir Periode RPJMD	Realisasi Capaian RKPD Tahun 2020	Prakiraan Capaian Target RKPD Tahun 2021	Capaian Kinerja dan Kerangka Pendanaan							Kelompok Sasaran	Prakiraan Maju Rencana Tahun 2023		Perangkat Daerah Penanggung Jawab		
						Target 2022		Pagu Indikatif			Lokasi	Sumber Dana		Prioritas			Target	Pagu Indikatif
						Semula	Menjadi	RKPD 2022	APBD 2022	RKPD 2022 Perubahan				Nasional	Daerah			
1.02.02.2.02.04	Pengelolaan Pelayanan Kesehatan Balita	Terlaksananya Pelayanan Kesehatan Balita				12 Bulan	12 Bulan	0	64,552,000	64,552,000	Kota Gorontalo, Hulonthalangi, Semua Kelurahan	DAK Non Fisik - BOKKB - BOK	Memperkuat Infrastruktur Untuk Mendukung Pengembangan Ekonomi Dan Pelayanan Dasar	1. Kartu Sejahtera	Masyarakat	12 Bulan	45,760,000	Dinas Kesehatan
1.02.02.2.02.05	Pengelolaan Pelayanan Kesehatan pada Usia Pendidikan Dasar	Terlaksananya Pelayanan Kesehatan Pada Usia Pendidikan Dasar				12 Bulan	12 Bulan	0	13,250,000	13,250,000	Kota Gorontalo, Hulonthalangi, Semua Kelurahan	DAK Non Fisik - BOKKB - BOK	Memperkuat Infrastruktur Untuk Mendukung Pengembangan Ekonomi Dan Pelayanan Dasar	1. Kartu Sejahtera	Masyarakat	12 Bulan	18,480,000	Dinas Kesehatan
1.02.02.2.02.06	Pengelolaan Pelayanan Kesehatan pada Usia Produktif	Terlaksananya Pelayanan Kesehatan Pada Usia Produktif				12 Bulan	12 Bulan	0	5,500,000	5,500,000	Kota Gorontalo, Hulonthalangi, Semua Kelurahan	DAK Non Fisik - BOKKB - BOK	Memperkuat Infrastruktur Untuk Mendukung Pengembangan Ekonomi Dan Pelayanan Dasar	1. Kartu Sejahtera	Masyarakat	12 Bulan	8,800,000	Dinas Kesehatan
1.02.02.2.02.07	Pengelolaan Pelayanan Kesehatan pada Usia Lanjut	Terlaksananya Pelayanan Kesehatan Pada Usia Lanjut				12 Bulan	12 Bulan	0	15,960,000	15,960,000	Kota Gorontalo, Hulonthalangi, Semua Kelurahan	DAK Non Fisik - BOKKB - BOK	Memperkuat Infrastruktur Untuk Mendukung Pengembangan Ekonomi Dan Pelayanan Dasar	1. Kartu Sejahtera	Masyarakat	12 Bulan	8,800,000	Dinas Kesehatan
1.02.02.2.02.08	Pengelolaan Pelayanan Kesehatan Penderita Hipertensi	Terlaksananya pelayanan kesehatan penderita hipertensi				12 bulan	12 bulan	0	0	0	Kota Gorontalo, Hulonthalangi, Semua Kelurahan	DAK Non Fisik - BOKKB - BOK	Memperkuat Infrastruktur Untuk Mendukung Pengembangan Ekonomi Dan Pelayanan Dasar	1. Kartu Sejahtera	Masyarakat	12 bulan	8,800,000	Dinas Kesehatan
1.02.02.2.02.09	Pengelolaan Pelayanan Kesehatan Penderita Diabetes Melitus	Terlaksananya pelayanan kesehatan penderita diabetes melitus				12 bulan	12 bulan	0	0	0	Kota Gorontalo, Hulonthalangi, Semua Kelurahan	DAK Non Fisik - BOKKB - BOK	Memperkuat Infrastruktur Untuk Mendukung Pengembangan Ekonomi Dan Pelayanan Dasar	1. Kartu Sejahtera	Masyarakat	12 bulan	5,500,000	Dinas Kesehatan
1.02.02.2.02.12	Pengelolaan Pelayanan Kesehatan Orang dengan Risiko Terinfeksi HIV	Terlaksananya pelayanan kesehatan orang dengan risiko terinfeksi hiv				12 bulan	12 bulan	0	1,000,000	1,000,000	Kota Gorontalo, Hulonthalangi, Semua Kelurahan	DAK Non Fisik - BOKKB - BOK	Memperkuat Infrastruktur Untuk Mendukung Pengembangan Ekonomi Dan Pelayanan Dasar	1. Kartu Sejahtera	Masyarakat	12 bulan	5,500,000	Dinas Kesehatan
1.02.02.2.02.13	Pengelolaan Pelayanan Kesehatan bagi Penduduk pada Kondisi Kejadian Luar Biasa (KLB)	terlaksananya pelayanan kesehatan bagi penduduk pada kondisi kejadian luar biasa (KLB)				12 bulan	12 bulan	0	0	0	Kota Gorontalo, Hulonthalangi, Semua Kelurahan	DAK Non Fisik - BOKKB - BOK	Memperkuat Infrastruktur Untuk Mendukung Pengembangan Ekonomi Dan Pelayanan Dasar	1. Kartu Sejahtera	Masyarakat	12 bulan	7,700,000	Dinas Kesehatan

**Penetapan Perubahan Rencana Kerja Pemerintah Daerah (RKPD)  
Kota Gorontalo  
Tahun 2022**

Kode	Urusan/ Bidang Urusan/ Program/ Kegiatan/ Sub Kegiatan	Indikator Program/ Kegiatan/ Sub Kegiatan	Target Akhir Periode RPJMD	Realisasi Capaian RKPD Tahun 2020	Prakiraan Capaian Target RKPD Tahun 2021	Capaian Kinerja dan Kerangka Pendanaan							Kelompok Sasaran	Prakiraan Maju Rencana Tahun 2023		Perangkat Daerah Penanggung Jawab		
						Target 2022		Pagu Indikatif			Lokasi	Sumber Dana		Prioritas			Target	Pagu Indikatif
						Semula	Menjadi	RKPD 2022	APBD 2022	RKPD 2022 Perubahan				Nasional	Daerah			
1.02.02.2.02.14	Pengelolaan Pelayanan Kesehatan bagi Penduduk Terdampak Krisis Kesehatan Akibat Bencana dan/atau Berpotensi Bencana	terlaksananya pelayanan kesehatan bagi penduduk terdampak krisis kesehatan akibat bencana da/ atau berpotensi bencana				12 bulan	12 bulan	0	1,000,000	1,000,000	Kota Gorontalo, Hulonthalangi, Semua Kelurahan	DAK Non Fisik - BOKKB - BOK	Memperkuat Infrastruktur Untuk Mendukung Pengembangan Ekonomi Dan Pelayanan Dasar	1. Kartu Sejahtera	Masyarakat	12 bulan	8,249,456	Dinas Kesehatan
1.02.02.2.02.15	Pengelolaan Pelayanan Kesehatan Gizi Masyarakat	Terlaksananya Pelayanan Kesehatan Gizi Masyarakat				12 Bulan	12 Bulan	0	16,400,000	16,400,000	Kota Gorontalo, Hulonthalangi, Semua Kelurahan	DAK Non Fisik - BOKKB - BOK	Memperkuat Infrastruktur Untuk Mendukung Pengembangan Ekonomi Dan Pelayanan Dasar	1. Kartu Sejahtera	Masyarakat	12 Bulan	79,508,000	Dinas Kesehatan
1.02.02.2.02.16	Pengelolaan Pelayanan Kesehatan Kerja dan Olahraga	Terlaksananya Pelayanan Kesehatan Kerja dan Olahraga				12 Bulan	12 Bulan	0	13,700,000	13,700,000	Kota Gorontalo, Hulonthalangi, Semua Kelurahan	DAK Non Fisik - BOKKB - BOK	Memperkuat Infrastruktur Untuk Mendukung Pengembangan Ekonomi Dan Pelayanan Dasar	1. Kartu Sejahtera	Masyarakat	12 Bulan	4,400,000	Dinas Kesehatan
1.02.02.2.02.17	Pengelolaan Pelayanan Kesehatan Lingkungan	Terlaksananya Pelayanan Kesehatan Lingkungan				12 Bulan	12 Bulan	0	52,232,000	52,232,000	Kota Gorontalo, Hulonthalangi, Semua Kelurahan	DAK Non Fisik - BOKKB - BOK	Memperkuat Infrastruktur Untuk Mendukung Pengembangan Ekonomi Dan Pelayanan Dasar	1. Kartu Sejahtera	Masyarakat	12 Bulan	36,481,752	Dinas Kesehatan
1.02.02.2.02.18	Pengelolaan Pelayanan Promosi Kesehatan	Terlaksananya Pelayanan Promosi Kesehatan				12 Bulan	12 Bulan	0	34,380,151	34,380,151	Kota Gorontalo, Hulonthalangi, Semua Kelurahan	DAK Non Fisik - BOKKB - BOK	Memperkuat Infrastruktur Untuk Mendukung Pengembangan Ekonomi Dan Pelayanan Dasar	1. Kartu Sejahtera	Masyarakat	12 Bulan	0	Dinas Kesehatan
1.02.02.2.02.19	Pengelolaan Pelayanan Kesehatan Tradisional, Akupuntur, Asuhan Mandiri, dan Tradisional Lainnya	Terlaksananya Pelayanan Kesehatan Tradisional, Akupuntur, Asuhan Mandiri, dan Tradisional Lainnya				12 Bulan	12 Bulan	0	0	0	Kota Gorontalo, Hulonthalangi, Semua Kelurahan	DAK Non Fisik - BOKKB - BOK	Memperkuat Infrastruktur Untuk Mendukung Pengembangan Ekonomi Dan Pelayanan Dasar	1. Kartu Sejahtera	Masyarakat	12 Bulan	0	Dinas Kesehatan
1.02.02.2.02.20	Pengelolaan Surveilans Kesehatan	Terlaksananya Pelayanan Surveilans Kesehatan				12 Bulan	12 Bulan	0	7,900,000	7,900,000	Kota Gorontalo, Hulonthalangi, Semua Kelurahan	DAK Non Fisik - BOKKB - BOK	Memperkuat Infrastruktur Untuk Mendukung Pengembangan Ekonomi Dan Pelayanan Dasar	1. Kartu Sejahtera	Masyarakat	12 Bulan	0	Dinas Kesehatan

**Penetapan Perubahan Rencana Kerja Pemerintah Daerah (RKPD)  
Kota Gorontalo  
Tahun 2022**

Kode	Urusan/ Bidang Urusan/ Program/ Kegiatan/ Sub Kegiatan	Indikator Program/ Kegiatan/ Sub Kegiatan	Target Akhir Periode RPJMD	Realisasi Capaian RKPD Tahun 2020	Prakiraan Capaian Target RKPD Tahun 2021	Capaian Kinerja dan Kerangka Pendanaan							Kelompok Sasaran	Prakiraan Maju Rencana Tahun 2023		Perangkat Daerah Penanggung Jawab		
						Target 2022		Pagu Indikatif			Lokasi	Sumber Dana		Prioritas			Target	Pagu Indikatif
						Semula	Menjadi	RKPD 2022	APBD 2022	RKPD 2022 Perubahan				Nasional	Daerah			
1 02 02 2.02 22	Pengelolaan Pelayanan Kesehatan Jiwa dan NAPZA	Terlaksananya Pelayanan Kesehatan Jiwa dan Napza				12 Bulan	12 Bulan	0	1,400,000	1,400,000	Kota Gorontalo, Hulonthalangi, Semua Kelurahan	DAK Non Fisik - BOKKB - BOK	Memperkuat Infrastruktur Untuk Mendukung Pengembangan Ekonomi Dan Pelayanan Dasar	1. Kartu Sejahtera	Masyarakat	12 Bulan	9,771,278	Dinas Kesehatan
1 02 02 2.02 23	Pengelolaan Upaya Kesehatan Khusus	terlaksananya pengelolaan upaya kesehatan khusus				12 bulan	12 bulan	0	155,083,400	155,083,400	Kota Gorontalo, Hulonthalangi, Semua Kelurahan	DAK Non Fisik - BOKKB - BOK	Memperkuat Infrastruktur Untuk Mendukung Pengembangan Ekonomi Dan Pelayanan Dasar	1. Kartu Sejahtera	Masyarakat	12 bulan	76,278,472	Dinas Kesehatan
1 02 02 2.02 25	Pelayanan Kesehatan Penyakit Menular dan Tidak Menular	Terlaksananya Pelayanan Kesehatan Penyakit Menular dan Tidak Menular				12 Bulan	12 Bulan	0	23,676,000	23,676,000	Kota Gorontalo, Hulonthalangi, Semua Kelurahan	DAK Non Fisik - BOKKB - BOK	Memperkuat Infrastruktur Untuk Mendukung Pengembangan Ekonomi Dan Pelayanan Dasar	1. Kartu Sejahtera	Masyarakat	12 Bulan	19,140,000	Dinas Kesehatan
1 02 02 2.02 33	Operasional Pelayanan Puskesmas	Terlaksananya Operasional Pelayanan Puskesmas				12 Bulan	12 Bulan	0	585,029,039	585,029,039	Kota Gorontalo, Hulonthalangi, Semua Kelurahan	PENDAPATAN ASLI DAERAH	Memperkuat Infrastruktur Untuk Mendukung Pengembangan Ekonomi Dan Pelayanan Dasar	1. Kartu Sejahtera	Masyarakat	12 Bulan	643,531,943	Dinas Kesehatan
1 02 02 2.02 36	Investigasi Awal Kejadian Tidak Diharapkan (Kejadian Ikutan Pasca Imunisasi dan Pemberian Obat Massal)	terlaksananya investigasi awal kejadian tidak diharapkan (Kejadian ikuti pasca imunisasi dan pemberian obat massal)				12 bulan	12 bulan	0	0	0	Kota Gorontalo, Hulonthalangi, Semua Kelurahan	DAK Non Fisik - BOKKB - BOK	Memperkuat Infrastruktur Untuk Mendukung Pengembangan Ekonomi Dan Pelayanan Dasar	1. Kartu Sejahtera	Masyarakat	12 bulan	5,500,000	Dinas Kesehatan
1 02 02 2.02 37	Pelaksanaan Kewaspadaan Dini dan Respon Wabah	Terlaksananya Pelaksanaan Kewaspadaan Dini dan Respon Wabah				12 Bulan	12 Bulan	0	161,764,067	161,764,067	Kota Gorontalo, Hulonthalangi, Semua Kelurahan	DAK Non Fisik - BOKKB - BOK	Memperkuat Infrastruktur Untuk Mendukung Pengembangan Ekonomi Dan Pelayanan Dasar	1. Kartu Sejahtera	Masyarakat	12 Bulan	300,088,712	Dinas Kesehatan
1 02 05	<b>PROGRAM PEMBERDAYAAN MASYARAKAT BIDANG KESEHATAN</b>							0	0	0							45,348,578	
1 02 05 2.01	<b>Advokasi, Pemberdayaan, Kemitraan, Peningkatan Peran serta Masyarakat dan Lintas Sektor Tingkat Daerah Kabupaten/Kota</b>							0	0	0							12,898,578	

**Penetapan Perubahan Rencana Kerja Pemerintah Daerah (RKPD)  
Kota Gorontalo  
Tahun 2022**

Kode	Urusan/ Bidang Urusan/ Program/ Kegiatan/ Sub Kegiatan	Indikator Program/ Kegiatan/ Sub Kegiatan	Target Akhir Periode RPJMD	Realisasi Capaian RKPD Tahun 2020	Prakiraan Capaian Target RKPD Tahun 2021	Capaian Kinerja dan Kerangka Pendanaan									Kelompok Sasaran	Prakiraan Maju Rencana Tahun 2023		Perangkat Daerah Penanggung Jawab	
						Target 2022		Pagu Indikatif			Lokasi	Sumber Dana	Prioritas			Target	Pagu Indikatif		
						Semula	Menjadi	RKPD 2022	APBD 2022	RKPD 2022 Perubahan			Nasional	Daerah					
1 02 05 2.01 01	Peningkatan Upaya Promosi Kesehatan, Advokasi, Kemitraan dan Pemberdayaan Masyarakat	Terlaksananya Peningkatan Upaya Promosi Kesehatan, Advokasi, Kemitraan dan Pemberdayaan Masyarakat				12 Bulan	12 Bulan	0	0	0	Kota Gorontalo, Hulonthalangi, Semua Kelurahan	DAK Non Fisik - BOKKB - BOK		1. Kartu Sejahtera		12 Bulan	12,898,578	Dinas Kesehatan	
1 02 05 2.02	<b>Pelaksanaan Sehat dalam rangka Promotif Preventif Tingkat Daerah Kabupaten/Kota</b>							0	0	0							32,450,000		
1 02 05 2.02 01	Penyelenggaraan Promosi Kesehatan dan Gerakan Hidup Bersih dan Sehat	Terlaksananya Penyelenggaraan Promosi Kesehatan dan Gerakan Hidup Bersih dan Sehat				12 Bulan	12 Bulan	0	0	0	Kota Gorontalo, Hulonthalangi, Semua Kelurahan	DAK Non Fisik - BOKKB - BOK		1. Kartu Sejahtera		12 Bulan	32,450,000	Dinas Kesehatan	
1	<b>URUSAN PEMERINTAHAN WAJIB YANG BERKAITAN DENGAN PELAYANAN DASAR</b>																		
1 02	<b>URUSAN PEMERINTAHAN BIDANG KESEHATAN</b>																		
1 02 02	<b>PROGRAM PEMENUHAN UPAYA KESEHATAN PERORANGAN DAN UPAYA KESEHATAN MASYARAKAT</b>	Kecepatan Pelayanan Obat Jadi Persentase Indikator SPM Bidang Kesehatan yang mencapai > 90% Prosentase Ketersediaan Sarana Prasarana Peralatan Serta Penunjang Pelayanan	Menit % %		Menit % %	30 Menit 90 % 30 Menit 90 % 78 % 78 %			0	1,507,990,096	1,507,990,096						30 Menit 90 % 78 %	1,715,095,206	
1 02 02 2.02	<b>Penyediaan Layanan Kesehatan untuk UKM dan UKP Rujukan Tingkat Daerah Kabupaten/Kota</b>	Presentase Penyediaan Layanan Kesehatan untuk UKM dan UKP Rujukan Tingkat Daerah Kabupaten, Kota	100 Persen		90 Persen	100 Persen 100 Persen			0	1,507,990,096	1,507,990,096						100 Persen	1,715,095,206	
1 02 02 2.02 01	Pengelolaan Pelayanan Kesehatan Ibu Hamil	Terlaksananya Pelayanan Kesehatan Ibu Hamil				100 % 100 %			0	127,932,033	127,932,033	Kota Gorontalo, Sibatana, Semua Kelurahan	DAK Non Fisik - BOKKB - BOK		1. Kartu Sejahtera	0	100 %	50,305,542	Dinas Kesehatan
1 02 02 2.02 02	Pengelolaan Pelayanan Kesehatan Ibu Bersalin	Terlaksananya Pelayanan Kesehatan Ibu Bersalin				100 % 100 %			0	1,500,000	1,500,000	Kota Gorontalo, Sibatana, Semua Kelurahan	DAK Non Fisik - BOKKB - BOK		1. Kartu Sejahtera	0	100 %	4,400,000	Dinas Kesehatan
1 02 02 2.02 03	Pengelolaan Pelayanan Kesehatan Bayi Baru Lahir	Terlaksananya Pelayanan Kesehatan Bayi Baru Lahir				100 % 100 %			0	0	0	Kota Gorontalo, Sibatana, Semua Kelurahan	DAK Non Fisik - BOKKB - BOK		1. Kartu Sejahtera	0	100 %	2,750,000	Dinas Kesehatan

**Penetapan Perubahan Rencana Kerja Pemerintah Daerah (RKPD)  
Kota Gorontalo  
Tahun 2022**

Kode	Urusan/ Bidang Urusan/ Program/ Kegiatan/ Sub Kegiatan	Indikator Program/ Kegiatan/ Sub Kegiatan	Target Akhir Periode RPJMD	Realisasi Capaian RKPD Tahun 2020	Prakiraan Capaian Target RKPD Tahun 2021	Capaian Kinerja dan Kerangka Pendanaan							Kelompok Sasaran	Prakiraan Maju Rencana Tahun 2023		Perangkat Daerah Penanggung Jawab		
						Target 2022		Pagu Indikatif			Lokasi	Sumber Dana		Prioritas			Target	Pagu Indikatif
						Semula	Menjadi	RKPD 2022	APBD 2022	RKPD 2022 Perubahan				Nasional	Daerah			
1 02 02 2.02 04	Pengelolaan Pelayanan Kesehatan Balita	Terlaksananya Pelayanan Kesehatan Balita				100 %	100 %	0	64,200,000	64,200,000	Kota Gorontalo, Sipatana, Semua Kelurahan	DAK Non Fisik - BOKKB - BOK		1. Kartu Sejahtera	0	100 %	8,250,000	Dinas Kesehatan
1 02 02 2.02 05	Pengelolaan Pelayanan Kesehatan pada Usia Pendidikan Dasar	Terlaksananya Pelayanan Kesehatan Pada Usia Pendidikan dasar				100 %	100 %	0	16,100,000	16,100,000	Kota Gorontalo, Sipatana, Semua Kelurahan	DAK Non Fisik - BOKKB - BOK		1. Kartu Sejahtera	0	100 %	19,344,646	Dinas Kesehatan
1 02 02 2.02 15	Pengelolaan Pelayanan Kesehatan Gizi Masyarakat	Terlaksananya Pelayanan Kesehatan Gizi Masyarakat				100 %	100 %	0	40,180,000	40,180,000	Kota Gorontalo, Sipatana, Semua Kelurahan	DAK Non Fisik - BOKKB - BOK		1. Kartu Sejahtera	0	100 %	55,855,631	Dinas Kesehatan
1 02 02 2.02 16	Pengelolaan Pelayanan Kesehatan Kerja dan Olahraga	Terlaksananya Pengelolaan Pelayanan Kesehatan Kerja dan Olahraga				100 %	100 %	0	15,000,000	15,000,000	Kota Gorontalo, Sipatana, Semua Kelurahan	DAK Non Fisik - BOKKB - BOK		1. Kartu Sejahtera	0	100 %	17,028,000	Dinas Kesehatan
1 02 02 2.02 17	Pengelolaan Pelayanan Kesehatan Lingkungan	Terlaksananya Pelayanan Kesehatan Lingkungan				100 %	100 %	0	25,600,000	25,600,000	Kota Gorontalo, Sipatana, Semua Kelurahan	DAK Non Fisik - BOKKB - BOK		1. Kartu Sejahtera 1. Kartu Sejahtera	0	100 %	53,460,000	Dinas Kesehatan
1 02 02 2.02 18	Pengelolaan Pelayanan Promosi Kesehatan	Terlaksananya Pelayanan Promosi Kesehatan				100 %	100 %	0	40,732,034	40,732,034	Kota Gorontalo, Sipatana, Semua Kelurahan	DAK Non Fisik - BOKKB - BOK		1. Kartu Sejahtera	0	100 %	102,794,784	Dinas Kesehatan
1 02 02 2.02 20	Pengelolaan Surveilans Kesehatan	Terlaksananya Pengelolaan Surveilans Kesehatan				100 %	100 %	0	24,000,000	24,000,000	Kota Gorontalo, Sipatana, Semua Kelurahan	DAK Non Fisik - BOKKB - BOK		1. Kartu Sejahtera	0	100 %	25,300,000	Dinas Kesehatan
1 02 02 2.02 22	Pengelolaan Pelayanan Kesehatan Jiwa dan NAPZA	Terlaksananya Pengelolaan Pelayanan Kesehatan Jiwa dan NAPZA				100 %	100 %	0	12,900,000	12,900,000	Kota Gorontalo, Sipatana, Semua Kelurahan	DAK Non Fisik - BOKKB - BOK		1. Kartu Sejahtera	0	100 %	9,680,000	Dinas Kesehatan
1 02 02 2.02 23	Pengelolaan Upaya Kesehatan Khusus	Terlaksananya Upaya Pelayanan Kesehatan Khusus				100 %	100 %	0	82,540,000	82,540,000	Kota Gorontalo, Sipatana, Semua Kelurahan	DAK Non Fisik - BOKKB - BOK		1. Kartu Sejahtera	0	100 %	80,872,000	Dinas Kesehatan
1 02 02 2.02 25	Pelayanan Kesehatan Penyakit Menular dan Tidak Menular	Terlaksananya Pelayanan Kesehatan Penyakit Menular dan Tidak Menular				100 %	100 %	0	51,940,000	51,940,000	Kota Gorontalo, Sipatana, Semua Kelurahan	DAK Non Fisik - BOKKB - BOK		1. Kartu Sejahtera	0	100 %	46,750,000	Dinas Kesehatan

**Penetapan Perubahan Rencana Kerja Pemerintah Daerah (RKPD)  
Kota Gorontalo  
Tahun 2022**

Kode	Urusan/ Bidang Urusan/ Program/ Kegiatan/ Sub Kegiatan	Indikator Program/ Kegiatan/ Sub Kegiatan	Target Akhir Periode RPJMD	Realisasi Capaian RKPD Tahun 2020	Prakiraan Capaian Target RKPD Tahun 2021	Capaian Kinerja dan Kerangka Pendanaan						Kelompok Sasaran	Prakiraan Maju Rencana Tahun 2023		Perangkat Daerah Penanggung Jawab			
						Target 2022		Pagu Indikatif			Lokasi		Sumber Dana	Prioritas		Target	Pagu Indikatif	
						Semula	Menjadi	RKPD 2022	APBD 2022	RKPD 2022 Perubahan				Nasional				Daerah
1 02 02 2.02 33	Operasional Pelayanan Puskesmas	Terlaksananya Operasional Pelayanan Puskesmas				12 Bulan	12 Bulan	0	837,824,673	837,824,673	Kota Gorontalo, Sipatana, Semua Kelurahan	PENDAPATAN ASLI DAERAH		1. Kartu Sejahtera	0	12 Bulan	921,607,140	Dinas Kesehatan
1 02 02 2.02 37	Pelaksanaan Kewaspadaan Dini dan Respon Wabah	Terlaksananya Pelaksanaan Kewaspadaan Dini dan Respon Wabah				100 %	100 %	0	167,541,356	167,541,356	Kota Gorontalo, Sipatana, Semua Kelurahan	DAK Non Fisik - BOKKB - BOK		1. Kartu Sejahtera	0	100 %	316,697,462	Dinas Kesehatan
<b>1</b>	<b>URUSAN PEMERINTAHAN WAJIB YANG BERKAITAN DENGAN PELAYANAN DASAR</b>																	
<b>1 02</b>	<b>URUSAN PEMERINTAHAN BIDANG KESEHATAN</b>							<b>76,330,789,820</b>	<b>36,224,544,446</b>	<b>66,858,815,450</b>							<b>50,851,384,325</b>	
<b>1 02 01</b>	<b>PROGRAM PENUNJANG URUSAN Pemerintahan Daerah Kabupaten/Kota</b>							<b>2,759,581,140</b>	<b>951,263,000</b>	<b>1,806,991,077</b>							<b>1,318,733,000</b>	
<b>1 02 01 2.01</b>	<b>Perencanaan, Penganggaran, dan Evaluasi Kinerja Perangkat Daerah</b>							<b>0</b>	<b>0</b>	<b>0</b>							<b>0</b>	
1 02 01 2.01 01	Penyusunan Dokumen Perencanaan Perangkat Daerah	PENYUSUNAN DOKUMEN PERENCANAAN PERANGKAT DAERAH				0 KALI	0 KALI	0	0	0	Kota Gorontalo, Kota Barat, Buladu	Dana Transfer Umum - Dana Alokasi Umum				0 KALI	0	Dinas Kesehatan
<b>1 02 01 2.02</b>	<b>Administrasi Keuangan Perangkat Daerah</b>							<b>168,048,500</b>	<b>98,990,000</b>	<b>168,460,000</b>							<b>211,460,000</b>	
1 02 01 2.02 03	Pelaksanaan Penatausahaan dan Pengujian/Verifikasi Keuangan SKPD	PELAKSANAAN PENATAUSAHAAN DAN PENGUJIAN KEUANGAN SKPD				12 BULAN	12 BULAN	138,048,500	98,990,000	168,460,000	Kota Gorontalo, Kota Barat, Buladu	PENDAPATAN ASLI DAERAH (PAD) Retribusi Pelayanan Kesehatan yang merupakan Hasil klaim kepada BPJS Dana Transfer Umum - Dana Alokasi Umum		1. Kartu Sejahtera		12 BULAN	178,460,000	Dinas Kesehatan
1 02 01 2.02 05	Koordinasi dan Penyusunan Laporan Keuangan Akhir Tahun SKPD	KOORDINASI DAN PENYUSUNAN LAPORAN KEUANGAN AKHIR TAHUN SKPD				12 BULAN	12 BULAN	30,000,000	0	0	Kota Gorontalo, Kota Barat, Buladu	Dana Transfer Umum - Dana Alokasi Umum				12 BULAN	33,000,000	Dinas Kesehatan



**Penetapan Perubahan Rencana Kerja Pemerintah Daerah (RKPD)  
Kota Gorontalo  
Tahun 2022**

Kode	Urusan/ Bidang Urusan/ Program/ Kegiatan/ Sub Kegiatan	Indikator Program/ Kegiatan/ Sub Kegiatan	Target Akhir Periode RPJMD	Realisasi Capaian RKPD Tahun 2020	Prakiraan Capaian Target RKPD Tahun 2021	Capaian Kinerja dan Kerangka Pendanaan							Kelompok Sasaran	Prakiraan Maju Rencana Tahun 2023		Perangkat Daerah Penanggung Jawab		
						Target 2022		Pagu Indikatif			Lokasi	Sumber Dana		Prioritas			Target	Pagu Indikatif
						Semula	Menjadi	RKPD 2022	APBD 2022	RKPD 2022 Perubahan				Nasional	Daerah			
1 02 01 2.05	Administrasi Kepegawaian Perangkat Daerah							200,000,000	50,000,000	120,000,000					100,000,000			
1 02 01 2.05 09	Pendidikan dan Pelatihan Pegawai Berdasarkan Tugas dan Fungsi	PENDIDIKAN DAN PELATIHAN PEGAWAI				12 BULAN	12 BULAN	200,000,000	50,000,000	120,000,000	Kota Gorontalo, Kota Barat, Buladu	Retribusi Pelayanan Kesehatan yang merupakan Hasil klaim kepada BPJS Dana Transfer Umum - Dana Alokasi Umum		1. Kartu Sejahtera	12 BULAN	100,000,000	Dinas Kesehatan	
1 02 01 2.06	Administrasi Umum Perangkat Daerah							300,000,000	200,000,000	410,000,000					400,000,000			
1 02 01 2.06 09	Penyelenggaraan Rapat Koordinasi dan Konsultasi SKPD	PENYELENGGARAAN RAPAT KOORDINASI				12 BULAN	12 BULAN	300,000,000	200,000,000	410,000,000	Kota Gorontalo, Kota Barat, Buladu	Retribusi Pelayanan Kesehatan yang merupakan Hasil klaim kepada BPJS Dana Transfer Umum - Dana Alokasi Umum		1. Kartu Sejahtera	12 BULAN	400,000,000	Dinas Kesehatan	
1 02 01 2.08	Penyediaan Jasa Penunjang Urusan Pemerintahan Daerah							1,179,000,000	294,450,000	741,155,077					296,450,000			
1 02 01 2.08 02	Penyediaan Jasa Komunikasi, Sumber Daya Air dan Listrik	PENYEDIAAN JASA KOMUNIKASI				12 BULAN	12 BULAN	734,400,000	176,400,000	591,155,077	Kota Gorontalo, Kota Barat, Buladu	Dana Transfer Umum - Dana Alokasi Umum		1. Kartu Sejahtera	12 BULAN	177,400,000	Dinas Kesehatan	

**Penetapan Perubahan Rencana Kerja Pemerintah Daerah (RKPD)  
Kota Gorontalo  
Tahun 2022**

Kode	Urusan/ Bidang Urusan/ Program/ Kegiatan/ Sub Kegiatan	Indikator Program/ Kegiatan/ Sub Kegiatan	Target Akhir Periode RPJMD	Realisasi Capaian RKPD Tahun 2020	Prakiraan Capaian Target RKPD Tahun 2021	Capaian Kinerja dan Kerangka Pendanaan							Kelompok Sasaran	Prakiraan Maju Rencana Tahun 2023		Perangkat Daerah Penanggung Jawab		
						Target 2022		Pagu Indikatif			Lokasi	Sumber Dana		Prioritas			Target	Pagu Indikatif
						Semula	Menjadi	RKPD 2022	APBD 2022	RKPD 2022 Perubahan				Nasional	Daerah			
1 02 01 2.08 04	Penyediaan Jasa Pelayanan Umum Kantor	PENYEDIAAN JASA PELAYANAN UMUM KANTOR				12 BULAN	12 BULAN	444,600,000	118,050,000	150,000,000	Kota Gorontalo, Kota Barat, Buladu	Retribusi Pelayanan Kesehatan yang merupakan Hasil klaim kepada BPJS Dana Transfer Umum - Dana Alokasi Umum		1. Kartu Sejahtera	12 BULAN	119,050,000	Dinas Kesehatan	
1 02 01 2.09	<b>Pemeliharaan Barang Milik Daerah Penunjang Urusan Pemerintahan Daerah</b>							<b>912,532,640</b>	<b>307,823,000</b>	<b>367,376,000</b>						<b>310,823,000</b>		
1 02 01 2.09 02	Penyediaan Jasa Pemeliharaan, Biaya Pemeliharaan, Pajak, dan Perizinan Kendaraan Dinas Operasional atau Lapangan	PENYEDIAAN JASA PEMELIHARAAN				12 BULAN	12 BULAN	136,100,000	66,983,000	126,536,000	Kota Gorontalo, Kota Barat, Buladu	Dana Transfer Umum - Dana Alokasi Umum		1. Kartu Sejahtera	12 BULAN	67,983,000	Dinas Kesehatan	
1 02 01 2.09 09	Pemeliharaan/Rehabilitasi Gedung Kantor dan Bangunan Lainnya	PEMELIHARAAN GADUNG KANTOR				12 BULAN	12 BULAN	629,892,640	192,840,000	192,840,000	Kota Gorontalo, Kota Barat, Buladu	Dana Transfer Umum - Dana Alokasi Umum		1. Kartu Sejahtera	12 BULAN	193,840,000	Dinas Kesehatan	
1 02 01 2.09 11	Pemeliharaan/Rehabilitasi Sarana dan Prasarana Pendukung Gedung Kantor atau Bangunan Lainnya	PEMELIHARAAN SARANA DAN PRASARANA PENDUKUNG				12 BULAN	12 BULAN	146,540,000	48,000,000	48,000,000	Kota Gorontalo, Kota Barat, Buladu	Dana Transfer Umum - Dana Alokasi Umum		1. Kartu Sejahtera	12 BULAN	49,000,000	Dinas Kesehatan	
1 02 02	<b>PROGRAM PEMENUHAN UPAYA KESEHATAN PERORANGAN DAN UPAYA KESEHATAN MASYARAKAT</b>							<b>73,571,208,680</b>	<b>35,273,281,446</b>	<b>65,051,824,373</b>						<b>49,532,651,325</b>		
1 02 02 2.01	Penyediaan Fasilitas Pelayanan Kesehatan untuk UKM dan UKP Kewenangan Daerah Kabupaten/Kota							<b>30,301,607,253</b>	<b>10,194,626,369</b>	<b>28,653,970,226</b>						<b>11,295,626,369</b>		

**Penetapan Perubahan Rencana Kerja Pemerintah Daerah (RKPD)  
Kota Gorontalo  
Tahun 2022**

Kode	Urusan/ Bidang Urusan/ Program/ Kegiatan/ Sub Kegiatan	Indikator Program/ Kegiatan/ Sub Kegiatan	Target Akhir Periode RPJMD	Realisasi Capaian RKPD Tahun 2020	Prakiraan Capaian Target RKPD Tahun 2021	Capaian Kinerja dan Kerangka Pendanaan									Kelompok Sasaran	Prakiraan Maju Rencana Tahun 2023		Perangkat Daerah Penanggung Jawab
						Target 2022		Pagu Indikatif			Lokasi	Sumber Dana	Prioritas			Target	Pagu Indikatif	
						Semula	Menjadi	RKPD 2022	APBD 2022	RKPD 2022 Perubahan			Nasional	Daerah				
1 02 02 2.01 13	Pengadaan Prasarana dan Pendukung Fasilitas Pelayanan Kesehatan	PENGADAAN PRASARANA PENDUKUNG PELAYANAN KESEHATAN				12 BULAN	12 BULAN	12,700,000,000	9,132,876,369	16,244,306,884	Kota Gorontalo, Kota Barat, Buladu	Bantuan Keuangan Retribusi Pelayanan Kesehatan yang merupakan Hasil klaim kepada BPJS Dana Transfer Umum - Dana Alokasi Umum		1. Kartu Sejahtera	12 BULAN	10,132,876,369	Dinas Kesehatan	
1 02 02 2.01 14	Pengadaan Alat Kesehatan/Alat Penunjang Medik Fasilitas Pelayanan Kesehatan	PENGADAAN ALAT KESEHATAN				12 BULAN	12 BULAN	14,801,607,253	830,000,000	12,205,086,342	Kota Gorontalo, Kota Barat, Buladu	Bantuan Keuangan Retribusi Pelayanan Kesehatan yang merupakan Hasil klaim kepada BPJS Dana Transfer Khusus - Dana Alokasi Khusus Fisik		1. Kartu Sejahtera	12 BULAN	930,000,000	Dinas Kesehatan	
1 02 02 2.01 18	Pemeliharaan Sarana Fasilitas Pelayanan Kesehatan	PEMELIHARAAN SARANA FASILITAS KESEHATAN				12 BULAN	12 BULAN	2,800,000,000	231,750,000	204,577,000	Kota Gorontalo, Kota Barat, Buladu	Dana Transfer Umum - Dana Alokasi Umum		1. Kartu Sejahtera	12 BULAN	232,750,000	Dinas Kesehatan	
1 02 02 2.02	<b>Penyediaan Layanan Kesehatan untuk UKM dan UKP Rujukan Tingkat Daerah Kabupaten/Kota</b>							<b>43,269,601,427</b>	<b>25,078,655,077</b>	<b>36,397,854,147</b>						<b>38,237,024,956</b>		
1 02 02 2.02 26	Pengelolaan Jaminan Kesehatan Masyarakat	PENGELOLAAN JAMINAN KESEHATAN				12 BULAN	12 BULAN	33,529,827,950	18,896,000,000	30,773,754,147	Kota Gorontalo, Kota Barat, Buladu	PENDAPATAN ASLI DAERAH Retribusi Pelayanan Kesehatan yang merupakan Hasil klaim kepada BPJS		1. Kartu Sejahtera	12 BULAN	31,054,369,879	Dinas Kesehatan	

**Penetapan Perubahan Rencana Kerja Pemerintah Daerah (RKPD)  
Kota Gorontalo  
Tahun 2022**

Kode	Urusan/ Bidang Urusan/ Program/ Kegiatan/ Sub Kegiatan	Indikator Program/ Kegiatan/ Sub Kegiatan	Target Akhir Periode RPJMD	Realisasi Capaian RKPD Tahun 2020	Prakiraan Capaian Target RKPD Tahun 2021	Capaian Kinerja dan Kerangka Pendanaan							Kelompok Sasaran	Prakiraan Maju Rencana Tahun 2023		Perangkat Daerah Penanggung Jawab		
						Target 2022		Pagu Indikatif			Lokasi	Sumber Dana		Prioritas			Target	Pagu Indikatif
						Semula	Menjadi	RKPD 2022	APBD 2022	RKPD 2022 Perubahan				Nasional	Daerah			
1 02 02 2.02 32	Operasional Pelayanan Rumah Sakit	OPERASIONAL PELAYANAN RUMAH SAKIT				12 BULAN	12 BULAN	9,739,773,477	6,182,655,077	5,624,100,000	Kota Gorontalo, Kota Barat, Buladu	Dana Transfer Umum-Dana Alokasi Umum PENDAPATAN ASLI DAERAH	1. Kartu Sejahtera	12 BULAN	7,182,655,077	Dinas Kesehatan		
1	<b>URUSAN PEMERINTAHAN WAJIB YANG BERKAITAN DENGAN PELAYANAN DASAR</b>																	
1 03	<b>URUSAN PEMERINTAHAN BIDANG PEKERJAAN UMUM DAN PENATAAN RUANG</b>							<b>168,624,110,753</b>	<b>275,790,977,529</b>	<b>265,476,703,511</b>						<b>69,780,959,985</b>		
1 03 01	<b>PROGRAM PENUNJANG URUSAN PEMERINTAHAN DAERAH KABUPATEN/KOTA</b>	Indeks Kepuasan Masyarakat	Nilai		Nilai	83,62 Nilai	83,62 Nilai	<b>12,217,101,205</b>	<b>13,955,986,150</b>	<b>13,562,531,218</b>						83,62 Nilai	<b>10,477,579,270</b>	
1 03 01 2.01	<b>Perencanaan, Penganggaran, dan Evaluasi Kinerja Perangkat Daerah</b>	Jumlah Dokumen Perencanaan Dan Evaluasi Kinerja Perangkat Daerah	dokumen		dokumen	10 dokumen	10 dokumen	<b>477,477,400</b>	<b>754,489,400</b>	<b>754,489,400</b>						10 dokumen	<b>376,800,000</b>	
1 03 01 2.01 01	Penyusunan Dokumen Perencanaan Perangkat Daerah	Jumlah Dokumen Perencanaan				3 Dokumen	3 Dokumen	275,977,400	341,297,400	341,297,400	Semua Kab/Kota, Semua Kecamatan, Semua Kelurahan	Dana Transfer Umum - Dana Alokasi Umum	3. Penataan Infrastruktur Perkotaan	Jumlah Dokumen Perencanaa n Dan Evaluasi Kinerja Perangkat Daerah	3 Dokumen	168,000,000	Dinas Pekerjaan Umum dan Penata Ruang	
1 03 01 2.01 02	Koordinasi dan Penyusunan Dokumen RKA- SKPD	Jumlah Dokumen RKA				1 Dokumen	1 Dokumen	50,000,000	173,993,000	173,993,000	Semua Kab/Kota, Semua Kecamatan, Semua Kelurahan	Dana Transfer Umum - Dana Alokasi Umum	3. Penataan Infrastruktur Perkotaan	Jumlah Dokumen Perencanaa n Dan Evaluasi Kinerja Perangkat Daerah	1 Dokumen	50,000,000	Dinas Pekerjaan Umum dan Penata Ruang	
1 03 01 2.01 03	Koordinasi dan Penyusunan Dokumen Perubahan RKA- SKPD	Jumlah Dokumen Perubahan RKA				1 Dokumen	1 Dokumen	50,000,000	48,319,000	48,319,000	Semua Kab/Kota, Semua Kecamatan, Semua Kelurahan	Dana Transfer Umum - Dana Alokasi Umum	3. Penataan Infrastruktur Perkotaan	Jumlah Dokumen Perencanaa n Dan Evaluasi Kinerja Perangkat Daerah	1 Dokumen	50,000,000	Dinas Pekerjaan Umum dan Penata Ruang	
1 03 01 2.01 06	Koordinasi dan Penyusunan Laporan Capaian Kinerja dan Ikhtisar Realisasi Kinerja SKPD	Frekwensi Koordinasi Jumlah Laporan Evaluasi Renja, LPPD dan Renstra				10 Kali 4 Dokumen	10 Kali 4 Dokumen	86,500,000	175,880,000	175,880,000	Semua Kab/Kota, Semua Kecamatan, Semua Kelurahan	Dana Transfer Umum - Dana Alokasi Umum	3. Penataan Infrastruktur Perkotaan	Jumlah Dokumen Perencanaa n Dan Evaluasi Kinerja Perangkat Daerah	10 Kali 4 Dokumen	93,800,000	Dinas Pekerjaan Umum dan Penata Ruang	

**Penetapan Perubahan Rencana Kerja Pemerintah Daerah (RKPD)  
Kota Gorontalo  
Tahun 2022**

Kode	Urusan/ Bidang Urusan/ Program/ Kegiatan/ Sub Kegiatan	Indikator Program/ Kegiatan/ Sub Kegiatan	Target Akhir Periode RPJMD	Realisasi Capaian RKPD Tahun 2020	Prakiraan Capaian Target RKPD Tahun 2021	Capaian Kinerja dan Kerangka Pendanaan						Kelompok Sasaran	Prakiraan Maju Rencana Tahun 2023		Perangkat Daerah Penanggung Jawab			
						Target 2022		Pagu Indikatif			Lokasi		Sumber Dana	Prioritas		Target	Pagu Indikatif	
						Semula	Menjadi	RKPD 2022	APBD 2022	RKPD 2022 Perubahan				Nasional				Daerah
1.03.01.2.01.07	Evaluasi Kinerja Perangkat Daerah	Jumlah Dokumen Evaluasi Kinerja				1 Dokumen	1 Dokumen	15,000,000	15,000,000	15,000,000	Semua Kab/Kota, Semua Kecamatan, Semua Kelurahan	Dana Transfer Umum - Dana Alokasi Umum		3. Penataan Infrastruktur Perkotaan	Jumlah Dokumen Perencanaan Dan Evaluasi Kinerja Perangkat Daerah	1 Dokumen	15,000,000	Dinas Pekerjaan Umum dan Penata Ruang
<b>1.03.01.2.02</b>	<b>Administrasi Keuangan Perangkat Daerah</b>	Jumlah Dokumen Administrasi Keuangan	dokumen		dokumen	12 dokumen	12 dokumen	<b>7,186,264,300</b>	<b>7,227,461,590</b>	<b>7,227,461,590</b>						12 dokumen	<b>7,175,936,770</b>	
1.03.01.2.02.01	Penyediaan Gaji dan Tunjangan ASN	Frekwensi Pembayaran Gaji				14 Bulan	14 Bulan	7,050,196,300	7,050,197,590	7,050,197,590	Semua Kab/Kota, Semua Kecamatan, Semua Kelurahan	Dana Transfer Umum - Dana Alokasi Umum		3. Penataan Infrastruktur Perkotaan	Jumlah Dokumen Administrasi Keuangan	14 Bulan	7,060,136,770	Dinas Pekerjaan Umum dan Penata Ruang
1.03.01.2.02.05	Koordinasi dan Penyusunan Laporan Keuangan Akhir Tahun SKPD	Frekwensi Koordinasi Laporan				1 Kali 1 Laporan	1 Kali 1 Laporan	56,028,000	74,704,000	74,704,000	Semua Kab/Kota, Semua Kecamatan, Semua Kelurahan	Dana Transfer Umum - Dana Alokasi Umum		3. Penataan Infrastruktur Perkotaan	Jumlah Dokumen Administrasi Keuangan	1 Kali 1 Laporan	54,000,000	Dinas Pekerjaan Umum dan Penata Ruang
1.03.01.2.02.08	Penyusunan Pelaporan dan Analisis Prognosis Realisasi Anggaran	Jumlah Laporan Realisasi Keuangan Bulanan				12 Dokumen	12 Dokumen	80,040,000	102,560,000	102,560,000	Semua Kab/Kota, Semua Kecamatan, Semua Kelurahan	Dana Transfer Umum - Dana Alokasi Umum		3. Penataan Infrastruktur Perkotaan	Jumlah Dokumen Administrasi Keuangan	12 Dokumen	61,800,000	Dinas Pekerjaan Umum dan Penata Ruang
<b>1.03.01.2.05</b>	<b>Administrasi Kepegawaian Perangkat Daerah</b>	Cakupan peningkatan disiplin dan kapasitas sumber daya aparatur	orang		orang	189 orang	189 orang	<b>965,158,815</b>	<b>654,136,315</b>	<b>654,136,315</b>						189 orang	<b>296,812,500</b>	
1.03.01.2.05.02	Pengadaan Pakaian Dinas Beserta Atribut Kelengkapannya	Jumlah Pakaian Khusus Hari-hari Tertentu				150 Pasang	150 Pasang	49,612,500	0	0	Semua Kab/Kota, Semua Kecamatan, Semua Kelurahan	Dana Transfer Umum - Dana Alokasi Umum		3. Penataan Infrastruktur Perkotaan	Cakupan Peningkatan Disiplin dan Kapasitas Sumber Daya Aparatur	150 Pasang	49,612,500	Dinas Pekerjaan Umum dan Penata Ruang
1.03.01.2.05.11	Bimbingan Teknis Implementasi Peraturan Perundang-Undangan	Jumlah Kegiatan Bimtek				10 Kegiatan	10 Kegiatan	915,546,315	654,136,315	654,136,315	Semua Kab/Kota, Semua Kecamatan, Semua Kelurahan	Dana Transfer Umum - Dana Alokasi Umum		3. Penataan Infrastruktur Perkotaan	Cakupan Peningkatan Disiplin dan Kapasitas Sumber Daya Aparatur	10 Kegiatan	247,200,000	Dinas Pekerjaan Umum dan Penata Ruang
<b>1.03.01.2.06</b>	<b>Administrasi Umum Perangkat Daerah</b>	Cakupan Administrasi Umum	Bulan		Bulan	12 Bulan	12 Bulan	<b>1,114,520,380</b>	<b>1,533,619,975</b>	<b>1,505,201,143</b>						12 Bulan	<b>1,101,040,000</b>	

**Penetapan Perubahan Rencana Kerja Pemerintah Daerah (RKPD)  
Kota Gorontalo  
Tahun 2022**

Kode	Urusan/ Bidang Urusan/ Program/ Kegiatan/ Sub Kegiatan	Indikator Program/ Kegiatan/ Sub Kegiatan	Target Akhir Periode RPJMD	Realisasi Capaian RKPD Tahun 2020	Prakiraan Capaian Target RKPD Tahun 2021	Capaian Kinerja dan Kerangka Pendanaan										Kelompok Sasaran	Prakiraan Maju Rencana Tahun 2023		Perangkat Daerah Penanggung Jawab
						Target 2022		Pagu Indikatif			Lokasi	Sumber Dana	Prioritas		Target		Pagu Indikatif		
						Semula	Menjadi	RKPD 2022	APBD 2022	RKPD 2022 Perubahan			Nasional	Daerah					
1.03.01.2.06.01	Penyediaan Komponen Instalasi Listrik/Penerangan Bangunan Kantor	Frekwensi Penyediaan Komponen Instalasi Listrik				12 Kali	12 Kali	6,000,000	6,000,000	6,000,000	Semua Kab/Kota, Semua Kecamatan, Semua Kelurahan	Dana Transfer Umum - Dana Alokasi Umum		3. Penataan Infrastruktur Perkotaan	Cakupan Administras i Umum	12 Kali	6,000,000	Dinas Pekerjaan Umum dan Penata Ruang	
1.03.01.2.06.02	Penyediaan Peralatan dan Perlengkapan Kantor	Jumlah Jenis Alat Tulis Kantor Jumlah Peralatan dan Perlengkapan Kantor				52 Jenis 60 Jenis	52 Jenis 60 Jenis	89,031,780	94,031,780	94,031,780	Semua Kab/Kota, Semua Kecamatan, Semua Kelurahan	Dana Transfer Umum - Dana Alokasi Umum		3. Penataan Infrastruktur Perkotaan	Cakupan Administras i Umum	52 Jenis 60 Jenis	86,540,000	Dinas Pekerjaan Umum dan Penata Ruang	
1.03.01.2.06.04	Penyediaan Bahan Logistik Kantor	Frekwensi Penyediaan Bahan Logistik				96 Jenis/Kali	96 Jenis/Kali	216,670,300	216,670,300	216,670,300	Semua Kab/Kota, Semua Kecamatan, Semua Kelurahan	Dana Transfer Umum - Dana Alokasi Umum		3. Penataan Infrastruktur Perkotaan	Cakupan Administras i Umum	96 Jenis/Kali	180,000,000	Dinas Pekerjaan Umum dan Penata Ruang	
1.03.01.2.06.05	Penyediaan Barang Cetakan dan Penggandaan	Frekwensi Penyediaan Barang Cetak dan Penggandaan				4 Jenis	4 Jenis	15,030,300	15,030,300	15,030,300	Semua Kab/Kota, Semua Kecamatan, Semua Kelurahan	Dana Transfer Umum - Dana Alokasi Umum		3. Penataan Infrastruktur Perkotaan	Cakupan Administras i Umum	4 Jenis	15,000,000	Dinas Pekerjaan Umum dan Penata Ruang	
1.03.01.2.06.08	Fasilitasi Kunjungan Tamu	Jumlah Penyediaan Makanan & Minuman (Tamu)				50 Kali	50 Kali	63,588,000	63,588,000	35,169,168	Semua Kab/Kota, Semua Kecamatan, Semua Kelurahan	Dana Transfer Umum - Dana Alokasi Umum		3. Penataan Infrastruktur Perkotaan	Cakupan Administras i Umum	50 Kali	63,500,000	Dinas Pekerjaan Umum dan Penata Ruang	
1.03.01.2.06.09	Penyelenggaraan Rapat Koordinasi dan Konsultasi SKPD	Frekwensi Rapat Koordinasi dan Konsultasi				50 Kali	50 Kali	724,200,000	1,138,299,595	1,138,299,595	Semua Kab/Kota, Semua Kecamatan, Semua Kelurahan	Dana Transfer Umum - Dana Alokasi Umum		3. Penataan Infrastruktur Perkotaan	Cakupan Administras i Umum	50 Kali	750,000,000	Dinas Pekerjaan Umum dan Penata Ruang	
<b>1.03.01.2.07</b>	<b>Pengadaan Barang Milik Daerah Penunjang Urusan Pemerintah Daerah</b>	Jumlah pengadaan barang milik daerah	unit		unit	53 unit	53 unit	<b>948,675,310</b>	<b>1,631,138,870</b>	<b>1,266,102,770</b>						53 unit	<b>250,000,000</b>		
1.03.01.2.07.01	Pengadaan Kendaraan Perorangan Dinas atau Kendaraan Dinas Jabatan	Jumlah Kendaraan Dinas Operasional				0 Unit	0 Unit	473,986,370	473,986,370	473,986,370	Semua Kab/Kota, Semua Kecamatan, Semua Kelurahan	Dana Transfer Umum - Dana Alokasi Umum		3. Penataan Infrastruktur Perkotaan	Jumlah Pengadaan Barang Milik Daerah	0 Unit	0	Dinas Pekerjaan Umum dan Penata Ruang	
1.03.01.2.07.05	Pengadaan Mebel	Jumlah Meubelair				31 Unit	31 Unit	138,545,880	78,200,980	78,200,980	Semua Kab/Kota, Semua Kecamatan, Semua Kelurahan	Dana Transfer Umum - Dana Alokasi Umum		3. Penataan Infrastruktur Perkotaan	Jumlah Pengadaan Barang Milik Daerah	31 Unit	150,000,000	Dinas Pekerjaan Umum dan Penata Ruang	

**Penetapan Perubahan Rencana Kerja Pemerintah Daerah (RKPD)  
Kota Gorontalo  
Tahun 2022**

Kode	Urusan/ Bidang Urusan/ Program/ Kegiatan/ Sub Kegiatan	Indikator Program/ Kegiatan/ Sub Kegiatan	Target Akhir Periode RPJMD	Realisasi Capaian RKPD Tahun 2020	Prakiraan Capaian Target RKPD Tahun 2021	Capaian Kinerja dan Kerangka Pendanaan										Kelompok Sasaran	Prakiraan Maju Rencana Tahun 2023		Perangkat Daerah Penanggung Jawab
						Target 2022		Pagu Indikatif			Lokasi	Sumber Dana	Prioritas		Target		Pagu Indikatif		
						Semula	Menjadi	RKPD 2022	APBD 2022	RKPD 2022 Perubahan			Nasional	Daerah					
1.03.01.2.07.06	Pengadaan Peralatan dan Mesin Lainnya	Jumlah Fasilitas Peralatan Gerdung Kantor				15 Unit	15 Unit	336,143,060	1,078,951,520	713,915,420	Semua Kab/Kota, Semua Kecamatan, Semua Kelurahan	Dana Transfer Umum - Dana Alokasi Umum		3. Penataan Infrastruktur Perkotaan	Jumlah Pengadaan Barang Milik Daerah	15 Unit	100,000,000	Dinas Pekerjaan Umum dan Penata Ruang	
<b>1.03.01.2.08</b>	<b>Penyediaan Jasa Penunjang Urusan Pemerintahan Daerah</b>	Jumlah Jasa Penunjang Urusan Pemerintahan Daerah	jasa/kali		jasa/kali	181 jasa/kali	181 jasa/kali	<b>998,055,000</b>	<b>1,628,190,000</b>	<b>1,628,190,000</b>						181 jasa/kali	<b>799,540,000</b>		
1.03.01.2.08.01	Penyediaan Jasa Surat Menyurat	Frekwensi Penyediaan Jasa Surat Menyurat				24 Jasa/Kali	24 Jasa/Kali	29,205,000	138,800,000	138,800,000	Semua Kab/Kota, Semua Kecamatan, Semua Kelurahan	Dana Transfer Umum - Dana Alokasi Umum		3. Penataan Infrastruktur Perkotaan	Jumlah Jasa Penunjang Urusan Pemerintahan Daerah	24 Jasa/Kali	21,000,000	Dinas Pekerjaan Umum dan Penata Ruang	
1.03.01.2.08.02	Penyediaan Jasa Komunikasi, Sumber Daya Air dan Listrik	Frekwensi Penyediaan Jasa Komunikasi, Sumber Daya Air dan Listrik				85 Jasa/Kali	85 Jasa/Kali	293,800,000	293,800,000	293,800,000	Semua Kab/Kota, Semua Kecamatan, Semua Kelurahan	Dana Transfer Umum - Dana Alokasi Umum		3. Penataan Infrastruktur Perkotaan	Jumlah Jasa Penunjang Urusan Pemerintahan Daerah	85 Jasa/Kali	293,800,000	Dinas Pekerjaan Umum dan Penata Ruang	
1.03.01.2.08.04	Penyediaan Jasa Pelayanan Umum Kantor	Frekwensi Pembayaran Jasa Pelayanan Umum Kantor				72 Jasa/Kali	72 Jasa/Kali	675,050,000	1,195,590,000	1,195,590,000	Semua Kab/Kota, Semua Kecamatan, Semua Kelurahan	Dana Transfer Umum - Dana Alokasi Umum		3. Penataan Infrastruktur Perkotaan	Jumlah Jasa Penunjang Urusan Pemerintahan Daerah	72 Jasa/Kali	484,740,000	Dinas Pekerjaan Umum dan Penata Ruang	
<b>1.03.01.2.09</b>	<b>Pemeliharaan Barang Milik Daerah Penunjang Urusan Pemerintahan Daerah</b>	Jumlah Barang Milik Daerah yang dipelihara	unit		unit	59 unit	59 unit	<b>526,950,000</b>	<b>526,950,000</b>	<b>526,950,000</b>						59 unit	<b>477,450,000</b>		
1.03.01.2.09.01	Penyediaan Jasa Pemeliharaan, Biaya Pemeliharaan dan Pajak Kendaraan Perorangan Dinas atau Kendaraan Dinas Jabatan	Frekwensi Pemeliharaan/Jumlah Pajak Kendaraan Perorangan atau Dinas Jabatan				58 Unit/Kali	58 Unit/Kali	269,450,000	269,450,000	269,450,000	Semua Kab/Kota, Semua Kecamatan, Semua Kelurahan	Dana Transfer Umum - Dana Alokasi Umum		3. Penataan Infrastruktur Perkotaan	Jumlah Barang Milik Daerah yang dipelihara	58 Unit/Kali	269,450,000	Dinas Pekerjaan Umum dan Penata Ruang	
1.03.01.2.09.06	Pemeliharaan Peralatan dan Mesin Lainnya	Frekwensi Pemeliharaan Peralatan dan Mesin Lainnya				81 Unit/Kali	81 Unit/Kali	58,000,000	58,000,000	58,000,000	Semua Kab/Kota, Semua Kecamatan, Semua Kelurahan	Dana Transfer Umum - Dana Alokasi Umum		3. Penataan Infrastruktur Perkotaan	Jumlah Barang Milik Daerah yang dipelihara	81 Unit/Kali	58,000,000	Dinas Pekerjaan Umum dan Penata Ruang	
1.03.01.2.09.09	Pemeliharaan/Rehabilitasi Gedung Kantor dan Bangunan Lainnya	Frekwensi Pemeliharaan/Rehabilitasi Gedung				1 Unit Gedung Kantor	1 Unit Gedung Kantor	199,500,000	199,500,000	199,500,000	Semua Kab/Kota, Semua Kecamatan, Semua Kelurahan	Dana Transfer Umum - Dana Alokasi Umum		3. Penataan Infrastruktur Perkotaan	Jumlah Barang Milik Daerah yang dipelihara	1 Unit Gedung Kantor	150,000,000	Dinas Pekerjaan Umum dan Penata Ruang	

**Penetapan Perubahan Rencana Kerja Pemerintah Daerah (RKPD)  
Kota Gorontalo  
Tahun 2022**

Kode	Urusan/ Bidang Urusan/ Program/ Kegiatan/ Sub Kegiatan	Indikator Program/ Kegiatan/ Sub Kegiatan	Target Akhir Periode RPJMD	Realisasi Capaian RKPD Tahun 2020	Prakiraan Capaian Target RKPD Tahun 2021	Capaian Kinerja dan Kerangka Pendanaan						Kelompok Sasaran	Prakiraan Maju Rencana Tahun 2023		Perangkat Daerah Penanggung Jawab			
						Target 2022		Pagu Indikatif			Lokasi		Sumber Dana	Prioritas		Target	Pagu Indikatif	
						Semula	Menjadi	RKPD 2022	APBD 2022	RKPD 2022 Perubahan				Nasional				Daerah
1 03 02	<b>PROGRAM PENGELOLAAN SUMBER DAYA AIR (SDA)</b>	Persentase Bangunan Sumber Daya Air Yang Dikelola	%		%	54.39 %	54.39 %	<b>2,137,785,729</b>	<b>2,131,535,729</b>	<b>1,396,519,250</b>				54.39 %	<b>1,585,000,000</b>			
1 03 02 2.01	<b>Pengelolaan SDA dan Bangunan Pengaman Pantai pada Wilayah Sungai (WS) dalam 1 (satu) Daerah Kabupaten/Kota</b>	Jumlah Bangunan Sumber daya Air Yang Dikelola	Bangunan		Bangunan	11 Bangunan	11 Bangunan	<b>2,137,785,729</b>	<b>2,131,535,729</b>	<b>1,396,519,250</b>				11 Bangunan	<b>1,585,000,000</b>			
1 03 02 2.01 10	Pembangunan Bangunan Perkuatan Tebing	Dokumen DED Konstruksi Pengaman Tebing Panjang Bangunan Penguat Tebing				1 Dokumen 25 Meter	1 Dokumen 25 Meter	567,500,000	567,500,000	567,500,000	Semua Kab/Kota, Semua Kecamatan, Semua Kelurahan	Dana Transfer Umum - Dana Alokasi Umum		3. Penataan Infrastruktur Perkotaan	Persentase Pengurang an luasan Genangan Banjir Dikawasan- kawasan Pusat layanan Atau Pusat Kota	1 Dokumen 25 Meter	185,000,000	Dinas Pekerjaan Umum dan Penata Ruang
1 03 02 2.01 29	Rehabilitasi Polder/Kolam Retensi	Jumlah Polder/ Kolam Retensi Yang Direhabilitasi				1 Unit	1 Unit	771,716,479	771,716,479	36,700,000	Semua Kab/Kota, Semua Kecamatan, Semua Kelurahan	Dana Transfer Umum - Dana Alokasi Umum		3. Penataan Infrastruktur Perkotaan	Persentase Pengurang an luasan Genangan Banjir Dikawasan- kawasan Pusat layanan Atau Pusat Kota	1 Unit	900,000,000	Dinas Pekerjaan Umum dan Penata Ruang
1 03 02 2.01 46	Normalisasi/Restora si Sungai	Panjang Bantaran Sungai yang Dinormalisasi				1.92 Km	1.92 Km	298,570,000	317,230,000	317,230,000	Semua Kab/Kota, Semua Kecamatan, Semua Kelurahan	Dana Transfer Umum - Dana Alokasi Umum		3. Penataan Infrastruktur Perkotaan	Persentase Pengurang an luasan Genangan Banjir Dikawasan- kawasan Pusat layanan Atau Pusat Kota	1.92 Km	0	Dinas Pekerjaan Umum dan Penata Ruang
1 03 02 2.01 55	Operasi dan Pemeliharaan Stasiun Pompa Banjir	Jumlah Stasiun Pompa Banjir yang dipelihara				1 Unit	1 Unit	108,799,250	108,799,250	108,799,250	Semua Kab/Kota, Semua Kecamatan, Semua Kelurahan	Dana Transfer Umum - Dana Alokasi Umum		3. Penataan Infrastruktur Perkotaan	Persentase Pengurang an luasan Genangan Banjir Dikawasan- kawasan Pusat layanan Atau Pusat Kota	1 Unit	108,800,000	Dinas Pekerjaan Umum dan Penata Ruang



**Penetapan Perubahan Rencana Kerja Pemerintah Daerah (RKPD)  
Kota Gorontalo  
Tahun 2022**

Kode	Urusan/ Bidang Urusan/ Program/ Kegiatan/ Sub Kegiatan	Indikator Program/ Kegiatan/ Sub Kegiatan	Target Akhir Periode RPJMD	Realisasi Capaian RKPD Tahun 2020	Prakiraan Capaian Target RKPD Tahun 2021	Capaian Kinerja dan Kerangka Pendanaan									Kelompok Sasaran	Prakiraan Maju Rencana Tahun 2023		Perangkat Daerah Penanggung Jawab
						Target 2022		Pagu Indikatif			Lokasi	Sumber Dana	Prioritas			Target	Pagu Indikatif	
						Semula	Menjadi	RKPD 2022	APBD 2022	RKPD 2022 Perubahan			Nasional	Daerah				
1.03.02.2.01.56	Operasi dan Pemeliharaan Polder/Kolam Retensi	Jumlah Kolam Retensi Yang Dipelihara				1 Unit	1 Unit	91,200,000	91,200,000	91,200,000	Semua Kab/Kota, Semua Kecamatan, Semua Kelurahan	Dana Transfer Umum - Dana Alokasi Umum		3. Penataan Infrastruktur Perkotaan	Persentase Pengurangan luasan Genangan Banjir Dikawasan-kawasan Pusat layanan Atau Puasat Kota	1 Unit	91,200,000	Dinas Pekerjaan Umum dan Penata Ruang
1.03.02.2.01.58	Operasi dan Pemeliharaan Check Dam	Jumlah Lokasi Check Daam Yang Dipelihara Tiap Tahun				5 Lokasi/ Tahun	5 Lokasi/ Tahun	300,000,000	275,090,000	275,090,000	Semua Kab/Kota, Semua Kecamatan, Semua Kelurahan	Dana Transfer Umum - Dana Alokasi Umum		3. Penataan Infrastruktur Perkotaan	Persentase Pengurangan luasan Genangan Banjir Dikawasan-kawasan Pusat layanan Atau Puasat Kota	5 Lokasi/ Tahun	300,000,000	Dinas Pekerjaan Umum dan Penata Ruang
1.03.03	<b>PROGRAM PENGELOLAAN DAN PENGEMBANGAN SISTEM PENYEDIAAN AIR MINUM</b>	Persentase Rumah Tangga Yang Memiliki Akses Terhadap Layanan Sumber Air Minum Layak	67 %		60.57 %	63.59 % (PDAM 28.931 unit dari 45.495 unit rumah) %	63.59 % (PDAM 28.931 unit dari 45.495 unit rumah) %	<b>39,046,094,270</b>	<b>93,488,827,632</b>	<b>107,096,597,961</b>						63.59 % (PDAM 28.931 unit dari 45.495 unit rumah) %	<b>4,483,797,656</b>	
1.03.03.2.01	<b>Pengelolaan dan Pengembangan Sistem Penyediaan Air Minum (SPAM) di Daerah Kabupaten/Kota</b>	Akumulasi Rumah Tangga Yang memiliki Akse Terhadap Air Minum Layak	Unit		Unit	28931 Unit	28931 Unit	<b>39,046,094,270</b>	<b>93,488,827,632</b>	<b>107,096,597,961</b>						28931 Unit	<b>4,483,797,656</b>	
1.03.03.2.01.01	Penyusunan Rencana, Kebijakan, Strategi dan Teknis SPAM	Jumlah Dokumen DED Penggandaan dan Pemasangan Pipa Distribusi Layanan Jumlah Dokumen Konsultan Individu (KI) Penyediaan Sarana dan Prasarana Air Minum				1 Dokumen 1 Dokumen	1 Dokumen 1 Dokumen	250,000,000	463,488,000	439,488,000	Semua Kab/Kota, Semua Kecamatan, Semua Kelurahan	Bantuan Keuangan		3. Penataan Infrastruktur Perkotaan	Persentase Rumah Tangga Yang Memiliki Akses Terhadap Layanan Air Minum Layak	1 Dokumen 1 Dokumen	250,000,000	Dinas Pekerjaan Umum dan Penata Ruang
1.03.03.2.01.02	Supervisi Pembangunan/Perluasan/Perbaikan SPAM	Jumlah Dokumen Pengawasan Kegiatan Kelompok Kategori Pelayanan Dasar Publik Bidang Infrastruktur, Kategori Sumber Air Minum Layak				1 Dokumen	1 Dokumen	1,045,245,749	2,175,085,925	2,454,211,672	Semua Kab/Kota, Semua Kecamatan, Semua Kelurahan	Bantuan Keuangan Dana Transfer Umum - Dana Alokasi Umum		3. Penataan Infrastruktur Perkotaan	Persentase Rumah Tangga Yang Memiliki Akses Terhadap Layanan Air Minum Layak	1 Dokumen	225,000,000	Dinas Pekerjaan Umum dan Penata Ruang

**Penetapan Perubahan Rencana Kerja Pemerintah Daerah (RKPD)  
Kota Gorontalo  
Tahun 2022**

Kode	Urusan/ Bidang Urusan/ Program/ Kegiatan/ Sub Kegiatan	Indikator Program/ Kegiatan/ Sub Kegiatan	Target Akhir Periode RPJMD	Realisasi Capaian RKPD Tahun 2020	Prakiraan Capaian Target RKPD Tahun 2021	Capaian Kinerja dan Kerangka Pendanaan									Kelompok Sasaran	Prakiraan Maju Rencana Tahun 2023		Perangkat Daerah Penanggung Jawab
						Target 2022		Pagu Indikatif			Lokasi	Sumber Dana	Prioritas			Target	Pagu Indikatif	
						Semula	Menjadi	RKPD 2022	APBD 2022	RKPD 2022 Perubahan			Nasional	Daerah				
1 03 03 2.01 05	Peningkatan SPAM Jaringan Perpipaan di Kawasan Perkotaan	Jaringan Pipa Distribusi Lain-lain (DAK) Penambahan Kapasitas IPA Penambahan Kapasitas IPA Menjadi 20 Ltr/dtk Pengadaan Mobil Tangki Air Pengadaan / Pemasangan Genset, Aceesories Power 60 KVA serta Perbaikan fasilitas Penunjang Pengadaan / Pemasangan Genset dan Aceesories Power 140 KVA				100 SR 100 SR	100 SR	37,750,848,521	90,850,253,707	104,202,898,289	Semua Kab/Kota, Semua Kecamatan, Semua Kelurahan	Bantuan Keuangan Dana Transfer Umum - Dana Alokasi Umum	3. Penataan Infrastruktur Perkotaan	Persentase Rumah Tangga Yang Memiliki Akses Terhadap Layanan Air Minum Layak	100 SR 1 Kegiatan 1 Kegiatan 1 Unit 1 Unit/Set 1 Unit	4,008,797,656	Dinas Pekerjaan Umum dan Penata Ruang	
1 03 04	<b>PROGRAM PENGEMBANGAN SISTEM DAN PENGELOLAAN PERSAMPAHAN REGIONAL</b>	Persentase Penyediaan Sarana Dan Prasarana Pengelolaan Sampah Untuk Pembangunan TPS 3R	%	%		100 %	100 %	0	0	0					100 %	500,000,000		
1 03 04 2.01	<b>Pengembangan Sistem dan Pengelolaan Persampahan di Daerah Kabupaten/Kota</b>	Akumulasi Penyediaan Sarana dan Prasarana Pengelolaan Sampah untuk Pembangunan TPS 3R	bangunan	bangunan		2 bangunan	2 bangunan	0	0	0					2 bangunan	500,000,000		
1 03 04 2.01 06	Penyediaan Sarana Persampahan	Akumulasi Penyediaan Sarana dan Prasarana Pengelolaan Sampah untuk Pembangunan TPS 3R (DAK)				2 Bangunan	2 Bangunan	0	0	0	Semua Kab/Kota, Semua Kecamatan, Semua Kelurahan	Dana Transfer Khusus - Dana Alokasi Khusus Fisik	3. Penataan Infrastruktur Perkotaan	Persentase Penyediaan Sarana dan Prasarana Pengelolaan Sampah Untuk Pembangunan TPS 3R	2 Bangunan	500,000,000	Dinas Pekerjaan Umum dan Penata Ruang	
1 03 05	<b>PROGRAM PENGELOLAAN DAN PENGEMBANGAN SISTEM AIR LIMBAH</b>	Persentase Rumah Tangga Yang Memiliki Akses Terhadap Layanan Sanitasi Layak	%	%		95.25 %	95.25 %	1,983,505,000	1,945,705,000	1,623,648,000					95.25 %	1,519,005,000		
1 03 05 2.01	<b>Pengelolaan dan Pengembangan Sistem Air Limbah Domestik dalam Daerah Kabupaten/Kota</b>	Akumulasi Rumah Tangga Yang Memiliki Akses Terhadap Layanan Sanitasi Layak Akumulasi Rumah Tangga Yang Memiliki Akses Terhadap Layanan Sanitasi Layak	Unit Unit		Unit Unit	43.332 Unit 43332 Unit	43.332 Unit 43332 Unit	1,983,505,000	1,945,705,000	1,623,648,000					43.332 Unit 43332 Unit	1,519,005,000		

**Penetapan Perubahan Rencana Kerja Pemerintah Daerah (RKPD)  
Kota Gorontalo  
Tahun 2022**

Kode	Urusan/ Bidang Urusan/ Program/ Kegiatan/ Sub Kegiatan	Indikator Program/ Kegiatan/ Sub Kegiatan	Target Akhir Periode RPJMD	Realisasi Capaian RKPD Tahun 2020	Prakiraan Capaian Target RKPD Tahun 2021	Capaian Kinerja dan Kerangka Pendanaan						Kelompok Sasaran	Prakiraan Maju Rencana Tahun 2023		Perangkat Daerah Penanggung Jawab			
						Target 2022		Pagu Indikatif			Lokasi		Sumber Dana	Prioritas		Target	Pagu Indikatif	
						Semula	Menjadi	RKPD 2022	APBD 2022	RKPD 2022 Perubahan				Nasional				Daerah
1 03 05 2.01 01	Penyusunan Rencana, Kebijakan, Strategi dan Teknis Sistem Pengelolaan Air Limbah Domestik dalam Daerah Kabupaten/Kota	Jumlah Dokumen DED				1 Dokumen	1 Dokumen	0	0	0	Semua Kab/Kota, Semua Kecamatan, Semua Kelurahan	Dana Transfer Umum - Dana Alokasi Umum Dana Transfer Umum - Dana Alokasi Umum	3. Penataan Infrastruktur Perkotaan 3. Penataan Infrastruktur Perkotaan	Persentase Rumah Tangga Yang Memiliki Akses Terhadap Layanan Sanitasi Layak	1 Dokumen	0	Dinas Pekerjaan Umum dan Penata Ruang	
1 03 05 2.01 02	Supervisi Pembangunan/Rehabilitasi/ Peningkatan/Perluasan Sistem Pengelolaan Air Limbah Domestik Terpusat Skala Kota	Jumlah Dokumen Konsultasi Pengawasan				1 Dokumen	1 Dokumen	382,500,000	394,700,000	394,700,000	Semua Kab/Kota, Semua Kecamatan, Semua Kelurahan	Dana Transfer Umum - Dana Alokasi Umum	3. Penataan Infrastruktur Perkotaan	Persentase Rumah Tangga Yang Memiliki Akses Terhadap Layanan Sanitasi Layak	1 Dokumen	382,500,000	Dinas Pekerjaan Umum dan Penata Ruang	
1 03 05 2.01 03	Pembangunan/Penyediaan Sistem Pengelolaan Air Limbah Terpusat Skala Kota	Jumlah Sistem Pengelolaan Air Limbah Domestik (Tangki Septik) yang terbangun				5 Unit	5 Unit	125,000,000	75,000,000	75,000,000	Semua Kab/Kota, Semua Kecamatan, Semua Kelurahan	Dana Transfer Umum - Dana Alokasi Umum Dana Transfer Umum - Dana Alokasi Umum	3. Penataan Infrastruktur Perkotaan 3. Penataan Infrastruktur Perkotaan	Persentase Rumah Tangga Yang Memiliki Akses Terhadap Layanan Sanitasi Layak	5 Unit	76,500,000	Dinas Pekerjaan Umum dan Penata Ruang	
1 03 05 2.01 12	Pembangunan/Penyediaan Sistem Pengelolaan Air Limbah Terpusat Skala Permukiman	Jumlah Sarana Pengelolaan Air Limbah Domestik yang terbangun				100 Unit	100 Unit	1,476,005,000	1,476,005,000	1,153,948,000	Semua Kab/Kota, Semua Kecamatan, Semua Kelurahan	Dana Transfer Khusus - Dana Alokasi Khusus Fisik	3. Penataan Infrastruktur Perkotaan	Persentase Rumah Tangga Yang Memiliki Akses Terhadap Layanan Sanitasi Layak	100 Unit	1,060,005,000	Dinas Pekerjaan Umum dan Penata Ruang	
1 03 06	<b>PROGRAM PENGELOLAAN DAN PENGEMBANGAN SISTEM DRAINASE</b>	Presentase Pengurangan Luasan Genangan Banjir di kawasan-kawasan Pusat Layanan dan Pusat Kota	%		%	89.97 %	89.97 %	<b>12,948,537,224</b>	<b>14,990,401,532</b>	<b>13,426,060,632</b>					89.97 %	<b>1,959,280,000</b>		

**Penetapan Perubahan Rencana Kerja Pemerintah Daerah (RKPD)  
Kota Gorontalo  
Tahun 2022**

Kode	Urusan/ Bidang Urusan/ Program/ Kegiatan/ Sub Kegiatan	Indikator Program/ Kegiatan/ Sub Kegiatan	Target Akhir Periode RPJMD	Realisasi Capaian RKPD Tahun 2020	Prakiraan Capaian Target RKPD Tahun 2021	Capaian Kinerja dan Kerangka Pendanaan						Kelompok Sasaran	Prakiraan Maju Rencana Tahun 2023		Perangkat Daerah Penanggung Jawab			
						Target 2022		Pagu Indikatif			Lokasi		Sumber Dana	Prioritas		Target	Pagu Indikatif	
						Semula	Menjadi	RKPD 2022	APBD 2022	RKPD 2022 Perubahan				Nasional				Daerah
1 03 06 2.01	Pengelolaan dan Pengembangan Sistem Drainase yang Terhubung Langsung dengan Sungai dalam Daerah Kabupaten/Kota	Panjang Saluran Yang Terhubung Dengan Sungai Lintas Daerah	Km		Km	14016 Km	14016 Km	12,948,537,224	14,990,401,532	13,426,060,632			14016 Km	1,959,280,000				
1 03 06 2.01 01	Penyusunan Rencana, Kebijakan, Strategi dan Teknis Sistem Drainase Perkotaan	Jumlah Dokumen Perencanaan Penataan Drainase Perkotaan dan Lingkungan				3 Dokumen	3 Dokumen	475,000,000	381,250,000	296,250,000	Semua Kab/Kota, Semua Kecamatan, Semua Kelurahan	Dana Transfer Umum - Dana Alokasi Umum	3. Penataan Infrastruktur Perkotaan	Persentase Pengurangan Luasan Genangan Banjir Di Kawasan-kawasan Pusat Layanan/Pusat Kota	3 Dokumen	375,000,000	Dinas Pekerjaan Umum dan Penata Ruang	
1 03 06 2.01 03	Supervisi Pembangunan/Peningkatan/Rehabilitasi Sistem Drainase Perkotaan	Jumlah Dokumen Supervisi Pembangunan/Peningkatan/Rehabilitasi Sistem Drainase				12 Dokumen	12 Dokumen	156,280,000	789,280,000	789,280,000	Semua Kab/Kota, Semua Kecamatan, Semua Kelurahan	Dana Transfer Umum - Dana Alokasi Umum	3. Penataan Infrastruktur Perkotaan	Persentase Pengurangan Luasan Genangan Banjir Di Kawasan-kawasan Pusat Layanan/Pusat Kota	12 Dokumen	134,280,000	Dinas Pekerjaan Umum dan Penata Ruang	
1 03 06 2.01 08	Penyediaan Sarana Sistem Drainase Perkotaan	Panjang Drainase Perkotaan dan Lingkungan Yang Dibangun/ Direvitalisasi				10 Km	10 Km	11,621,661,224	13,124,275,532	11,644,934,632	Semua Kab/Kota, Semua Kecamatan, Semua Kelurahan	Bantuan Keuangan DAU Tambahan Dukungan Pendanaan atas Kebijakan Penyetaraan Penghasilan Tetap Kepala Desa dan Perangkat Desa	3. Penataan Infrastruktur Perkotaan	Persentase Pengurangan Luasan Genangan Banjir Di Kawasan-kawasan Pusat Layanan/Pusat Kota	10 Km	1,000,000,000	Dinas Pekerjaan Umum dan Penata Ruang	
1 03 06 2.01 09	Operasi dan Pemeliharaan Sistem Drainase	Operasi Rutin dan Pemeliharaan Saluran Pengendali Banjir				3 Lokasi	3 Lokasi	695,596,000	695,596,000	695,596,000	Semua Kab/Kota, Semua Kecamatan, Semua Kelurahan	Dana Transfer Umum - Dana Alokasi Umum	3. Penataan Infrastruktur Perkotaan	Persentase Pengurangan Luasan Genangan Banjir Di Kawasan-kawasan Pusat Layanan/Pusat Kota	3 Lokasi	450,000,000	Dinas Pekerjaan Umum dan Penata Ruang	
1 03 07	<b>PROGRAM PENGEMBANGAN PERMUKIMAN</b>	Persentase pemenuhan sarana prasarana permukiman	%		%	30 %	30 %	1,800,000,000	3,936,350,000	3,936,350,000				30 %	1,300,000,000			

**Penetapan Perubahan Rencana Kerja Pemerintah Daerah (RKPD)  
Kota Gorontalo  
Tahun 2022**

Kode	Urusan/ Bidang Urusan/ Program/ Kegiatan/ Sub Kegiatan	Indikator Program/ Kegiatan/ Sub Kegiatan	Target Akhir Periode RPJMD	Realisasi Capaian RKPD Tahun 2020	Prakiraan Capaian Target RKPD Tahun 2021	Capaian Kinerja dan Kerangka Pendanaan						Kelompok Sasaran	Prakiraan Maju Rencana Tahun 2023		Perangkat Daerah Penanggung Jawab			
						Target 2022		Pagu Indikatif			Lokasi		Sumber Dana	Prioritas		Target	Pagu Indikatif	
						Semula	Menjadi	RKPD 2022	APBD 2022	RKPD 2022 Perubahan				Nasional				Daerah
1 03 07 2.01	Penyelenggaraan Infrastruktur pada Permukiman di Kawasan Strategis Daerah Kabupaten/Kota	Panjang Jalan Setapak Yang Terbangun	Meter		Meter	1.334 Meter	1.334 Meter	1,800,000,000	3,936,350,000	3,936,350,000			1.334 Meter	1,300,000,000				
1 03 07 2.01 01	Pembangunan dan Pengembangan Infrastruktur Kawasan Permukiman di Kawasan Strategis Daerah Kabupaten/Kota	Panjang Jalan Setapak yang terbangun				1334 meter	1334 meter	1,800,000,000	3,936,350,000	3,936,350,000	Semua Kab/Kota, Semua Kecamatan, Semua Kelurahan	Dana Transfer Umum - Dana Alokasi Umum	Memperkuat Infrastruktur Untuk Mendukung Pengembangan Ekonomi Dan Pelayanan Dasar	3. Penataan Infrastruktur Perkotaan	Panjang Jalan Setapak Yang Terbangun	1334 meter	1,300,000,000	Dinas Pekerjaan Umum dan Penata Ruang
1 03 08	<b>PROGRAM PENATAAN BANGUNAN GEDUNG</b>	Presentase Kesesuaian Aktivitas Pendirian Bangunan dengan Arahana Rencana Tata Ruang Dan Penataan Bangunan Gedung	100 %		100 %	100 %	100 %	366,432,200	615,932,200	615,932,200			100 %	450,000,000				
1 03 08 2.01	<b>Penyelenggaraan Bangunan Gedung di Wilayah Daerah Kabupaten/Kota, Pemberian Izin Mendirikan Bangunan (IMB) dan Sertifikat Laik Fungsi Bangunan Gedung</b>	Jumlah Advis Teknis Yang Sesuai Arahana Tata Ruang	Advis		Advis	240 Advis	240 Advis	366,432,200	615,932,200	615,932,200			240 Advis	450,000,000				
1 03 08 2.01 01	Penyelenggaraan Penerbitan Izin Mendirikan Bangunan (IMB), Sertifikat Laik Fungsi (SLF), peran Tenaga Ahli Bangunan Gedung (TABG), Pendataan Bangunan Gedung, serta Implementasi SIMBG	Cakupan Dokumen Rekomendasi Teknis dan SKRD (Surat Ketetapan Retribusi Daerah) Kelayakan Bangunan Gedung Jumlah Advis Teknis yang sesuai arahan tata ruang				12 Dokumen 240 Advis	12 Dokumen 240 Advis	119,632,200	369,132,200	369,132,200	Semua Kab/Kota, Semua Kecamatan, Semua Kelurahan	Dana Transfer Umum - Dana Alokasi Umum	Memperkuat Infrastruktur Untuk Mendukung Pengembangan Ekonomi Dan Pelayanan Dasar	3. Penataan Infrastruktur Perkotaan	Persentase Bangunan Gedung Pemerintah Dalam Kondisi Baik	12 Dokumen 240 Advis	150,000,000	Dinas Pekerjaan Umum dan Penata Ruang
1 03 08 2.01 06	Identifikasi, Penetapan, Penyelenggaraan Bangunan Gedung Cagar Budaya yang Dilestarikan Milik Pemerintah Kabupaten/Kota	Jumlah Bangunan Gedung Cagar Budaya yang Dilestarikan				2 Bangunan	2 Bangunan	246,800,000	246,800,000	246,800,000	Semua Kab/Kota, Semua Kecamatan, Semua Kelurahan	Dana Transfer Umum - Dana Alokasi Umum	Memperkuat Infrastruktur Untuk Mendukung Pengembangan Ekonomi Dan Pelayanan Dasar	3. Penataan Infrastruktur Perkotaan	Persentase Bangunan Gedung Pemerintah Dalam Kondisi Baik	2 Bangunan	300,000,000	Dinas Pekerjaan Umum dan Penata Ruang
1 03 09	<b>PROGRAM PENATAAN BANGUNAN DAN LINGKUNGANNYA</b>	Persentase Bangunan Gedung Dalam Kondisi Baik	100 %		0 %	87.50 %	87.50 %	12,811,889,634	16,109,460,472	12,455,747,480			87.50 %	30,673,366,269				

**Penetapan Perubahan Rencana Kerja Pemerintah Daerah (RKPD)  
Kota Gorontalo  
Tahun 2022**

Kode	Urusan/ Bidang Urusan/ Program/ Kegiatan/ Sub Kegiatan	Indikator Program/ Kegiatan/ Sub Kegiatan	Target Akhir Periode RPJMD	Realisasi Capaian RKPD Tahun 2020	Prakiraan Capaian Target RKPD Tahun 2021	Capaian Kinerja dan Kerangka Pendanaan						Kelompok Sasaran	Prakiraan Maju Rencana Tahun 2023		Perangkat Daerah Penanggung Jawab			
						Target 2022		Pagu Indikatif			Lokasi		Sumber Dana	Prioritas		Target	Pagu Indikatif	
						Semula	Menjadi	RKPD 2022	APBD 2022	RKPD 2022 Perubahan				Nasional				Daerah
1 03 09 2.01	Penyelenggaraan Penataan Bangunan dan Lingkungannya di Daerah Kabupaten/Kota	Akumulasi Bangunan Gedung Yang Dibangun dan Dipelihara	Bangunan		Bangunan	5 Bangunan	5 Bangunan	12,811,889,634	16,109,460,472	12,455,747,480				5 Bangunan	30,673,366,269			
1 03 09 2.01 01	Penyusunan Rencana, Kebijakan, Strategi dan Teknis Sistem Penataan Bangunan dan Lingkungan di Kabupaten/Kota	Jumlah Dokumen Penelitian Penataan Serta Pembangunan Bangunan Gedung Pemerintah Jumlah Dokumen Perencanaan Penataan, Serta Pembangunan Bangunan Gedung Pemerintah Jumlah Pembebasan Lahan				0 Dokumen 3 Dokumen 0 Lahan	0 Dokumen 3 Dokumen 0 Lahan	470,000,000	605,000,000	360,000,000	Semua Kab/Kota, Semua Kecamatan, Semua Kelurahan	Dana Transfer Umum - Dana Alokasi Umum		3. Penataan Infrastruktur Perkotaan	Persentase Bangunan Gedung Pemerintah Dalam Kondisi Baik	0 Dokumen 3 Dokumen 0 Lahan	300,000,000	Dinas Pekerjaan Umum dan Penata Ruang
1 03 09 2.01 02	Supervisi Penataan/Pemeliharaan Bangunan dan Lingkungan	Jumlah Dokumen Konsultasi Pengawasan				4 Dokumen	4 Dokumen	478,878,240	485,250,000	702,090,000	Semua Kab/Kota, Semua Kecamatan, Semua Kelurahan	Bantuan Keuangan Dana Transfer Umum - Dana Alokasi Umum		3. Penataan Infrastruktur Perkotaan	Persentase Bangunan Gedung Pemerintah Dalam Kondisi Baik	4 Dokumen	1,500,000,000	Dinas Pekerjaan Umum dan Penata Ruang
1 03 09 2.01 03	Penataan Bangunan dan Lingkungan	Jumlah Bangunan Gedung yang Dibangun dan Lingkungannya				4 Bangunan	4 Bangunan	9,733,011,065	13,089,210,143	11,213,657,480	Semua Kab/Kota, Semua Kecamatan, Semua Kelurahan	Dana Transfer Umum - Dana Alokasi Umum		3. Penataan Infrastruktur Perkotaan	Persentase Bangunan Gedung Pemerintah Dalam Kondisi Baik	4 Bangunan	28,543,666,269	Dinas Pekerjaan Umum dan Penata Ruang
1 03 09 2.01 04	Pemeliharaan Bangunan dan Lingkungan	Jumlah Bangunan Gedung yang Dipelihara				1 Bangunan	1 Bangunan	1,950,000,329	1,750,000,329	0	Semua Kab/Kota, Semua Kecamatan, Semua Kelurahan	Dana Transfer Umum - Dana Alokasi Umum		3. Penataan Infrastruktur Perkotaan	Persentase Bangunan Gedung Pemerintah Dalam Kondisi Baik	1 Bangunan	300,000,000	Dinas Pekerjaan Umum dan Penata Ruang
1 03 09 2.01 06	Monitoring Penataan/Pemeliharaan Bangunan dan Lingkungan	Jumlah Kegiatan Monitoring dan Evaluasi				1 Kegiatan	1 Kegiatan	180,000,000	180,000,000	180,000,000	Semua Kab/Kota, Semua Kecamatan, Semua Kelurahan	Dana Transfer Umum - Dana Alokasi Umum		3. Penataan Infrastruktur Perkotaan	Persentase Bangunan Gedung Pemerintah Dalam Kondisi Baik	1 Kegiatan	29,700,000	Dinas Pekerjaan Umum dan Penata Ruang
1 03 10	<b>PROGRAM PENYELENGGARA AN JALAN</b>	Persentase Panjang Jalan Kota Dalam Kondisi Baik	85.98 %		80,88 %	84.70 %	84.70 %	<b>82,230,630,681</b>	<b>125,849,027,664</b>	<b>108,595,565,620</b>					84.70 %	<b>14,299,443,000</b>		
1 03 10 2.01	Penyelenggaraan Jalan Kabupaten/Kota	Panjang Jalan Kota Dalam Kondisi Baik	Km		Km	200.977 Km	200.977 Km	<b>82,230,630,681</b>	<b>125,849,027,664</b>	<b>108,595,565,620</b>					200.977 Km	<b>14,299,443,000</b>		

**Penetapan Perubahan Rencana Kerja Pemerintah Daerah (RKPD)  
Kota Gorontalo  
Tahun 2022**

Kode	Urusan/ Bidang Urusan/ Program/ Kegiatan/ Sub Kegiatan	Indikator Program/ Kegiatan/ Sub Kegiatan	Target Akhir Periode RPJMD	Realisasi Capaian RKPD Tahun 2020	Prakiraan Capaian Target RKPD Tahun 2021	Capaian Kinerja dan Kerangka Pendanaan										Kelompok Sasaran	Prakiraan Maju Rencana Tahun 2023		Perangkat Daerah Penanggung Jawab
						Target 2022		Pagu Indikatif			Lokasi	Sumber Dana	Prioritas		Target		Pagu Indikatif		
						Semula	Menjadi	RKPD 2022	APBD 2022	RKPD 2022 Perubahan			Nasional	Daerah					
1.03.10.2.01.01	Penyusunan Rencana, Kebijakan, dan Strategi Pengembangan Jaringan Jalan Serta Perencanaan Teknis Penyelenggaraan Jalan dan Jembatan	Jumlah Dokumen (FS) Study Kelayakan Pembangunan Jembatan Jumlah Dokumen Perencanaan dan Jasa Konsultan Pengawasan Jalan				1 dokumen 4 Dokumen	1 dokumen 4 Dokumen	443,805,100	1,897,144,125	1,492,534,966	Semua Kab/Kota, Semua Kecamatan, Semua Kelurahan	Bantuan Keuangan Dana Transfer Umum - Dana Alokasi Umum	3. Penataan Infrastruktur Perkotaan	Panjang Jalan Kota Dalam Kondisi Baik	1 dokumen 4 Dokumen	1,435,000,000	Dinas Pekerjaan Umum dan Penata Ruang		
1.03.10.2.01.02	Pembebasan Lahan/Tanah untuk Penyelenggaraan Jalan	Cakupan Lahan Yang Dibebaskan Cakupan Tenaga Appraisal Lahan Yang Akan Dibebaska Sertifikasi Lahan				0 Lahan 0 Kegiatan 0 Dokumen	0 Lahan 0 Kegiatan 0 Dokumen	0	0	0	Semua Kab/Kota, Semua Kecamatan, Semua Kelurahan	Dana Transfer Umum - Dana Alokasi Umum	3. Penataan Infrastruktur Perkotaan 3. Penataan Infrastruktur Perkotaan	Panjang Jalan Kota Dalam Kondisi Baik	0 Lahan 0 Kegiatan 0 Dokumen	0	Dinas Pekerjaan Umum dan Penata Ruang		
1.03.10.2.01.04	Survey Kondisi Jalan/Jembatan	Jumlah Ruas Jalan Yang disurvei				412 Ruas Jalan	412 Ruas Jalan	0	260,000,000	260,000,000	Semua Kab/Kota, Semua Kecamatan, Semua Kelurahan	Dana Transfer Umum - Dana Alokasi Umum	3. Penataan Infrastruktur Perkotaan	Panjang Jalan Kota Dalam Kondisi Baik	412 Ruas Jalan	289,325,000	Dinas Pekerjaan Umum dan Penata Ruang		
1.03.10.2.01.08	Rekonstruksi Jalan	Panjang Jalan Yang direkonstruksi Panjang Jalan Yang direkonstruksi (DAK)				0.846 Km 2 Km	0.846 Km 2 Km	66,517,180,764	107,791,962,196	99,555,876,264	Semua Kab/Kota, Semua Kecamatan, Semua Kelurahan	Bantuan Keuangan Dana Transfer Umum - Dana Alokasi Umum Dana Transfer Khusus - Dana Alokasi Khusus Fisik	3. Penataan Infrastruktur Perkotaan	Panjang Jalan Kota Dalam Kondisi Baik	0.846 Km 2 Km	2,752,825,000	Dinas Pekerjaan Umum dan Penata Ruang		
1.03.10.2.01.10	Pemeliharaan Berkala Jalan	Panjang Jalan Yang Dipelihara Secara Berkala (DAK) Panjang Jalan Yang Dipelihara Secara Berkala (DAU)				0.7 Km 1.5 Km	0.7 Km 1.5 Km	13,331,087,779	13,511,204,279	4,998,437,326	Semua Kab/Kota, Semua Kecamatan, Semua Kelurahan	Dana Transfer Khusus - Dana Alokasi Khusus Fisik	3. Penataan Infrastruktur Perkotaan	Panjang Jalan Kota Dalam Kondisi Baik	0.7 Km 1.5 Km	8,288,793,000	Dinas Pekerjaan Umum dan Penata Ruang		
1.03.10.2.01.11	Pemeliharaan Rutin Jalan	Jumlah Alat-alat Ukur Laboratorium yang dipelihara Jumlah Alat Berat yang di Pelihara Jumlah Peralatan Bengkel Alat alat Berat Jumlah Ruas Jalan Yang di Pelihara				38 set 28 buah 13 set 15 ruas jalan	38 set 28 buah 13 set 15 ruas jalan	1,838,557,038	2,288,717,064	2,288,717,064	Semua Kab/Kota, Semua Kecamatan, Semua Kelurahan	Dana Transfer Umum - Dana Alokasi Umum	3. Penataan Infrastruktur Perkotaan 3. Penataan Infrastruktur Perkotaan	Panjang Jalan Kota Dalam Kondisi Baik	38 set 28 buah 13 set 15 ruas jalan	1,433,500,000	Dinas Pekerjaan Umum dan Penata Ruang		

**Penetapan Perubahan Rencana Kerja Pemerintah Daerah (RKPD)  
Kota Gorontalo  
Tahun 2022**

Kode	Urusan/ Bidang Urusan/ Program/ Kegiatan/ Sub Kegiatan	Indikator Program/ Kegiatan/ Sub Kegiatan	Target Akhir Periode RPJMD	Realisasi Capaian RKPD Tahun 2020	Prakiraan Capaian Target RKPD Tahun 2021	Capaian Kinerja dan Kerangka Pendanaan							Kelompok Sasaran	Prakiraan Maju Rencana Tahun 2023		Perangkat Daerah Penanggung Jawab		
						Target 2022		Pagu Indikatif			Lokasi	Sumber Dana		Prioritas			Target	Pagu Indikatif
						Semula	Menjadi	RKPD 2022	APBD 2022	RKPD 2022 Perubahan				Nasional	Daerah			
1 03 10 2.01 19	Pemeliharaan Rutin Jembatan	Cakupan Jembatan Yang Terpelihara				5 Unit	5 Unit	100,000,000	100,000,000	0	Semua Kab/Kota, Semua Kecamatan, Semua Kelurahan	Dana Transfer Umum - Dana Alokasi Umum		3. Penataan Infrastruktur Perkotaan	Panjang Jalan Kota Dalam Kondisi Baik	5 Unit	100,000,000	Dinas Pekerjaan Umum dan Penata Ruang
<b>1 03 11</b>	<b>PROGRAM PENGEMBANGAN JASA KONSTRUKSI</b>	Persentase Sumber Daya Konstruksi Yang Terlatih	%		%	40 %	40 %	<b>801,610,800</b>	<b>749,500,200</b>	<b>749,500,200</b>						40 %	<b>512,400,000</b>	
1 03 11 2.01	<b>Penyelenggaraan Pelatihan Tenaga Terampil Konstruksi</b>	Jumlah tenaga terampil konstruksi yang andal dan tersertifikasi	orang		orang	200 orang	200 orang	<b>801,610,800</b>	<b>749,500,200</b>	<b>749,500,200</b>						200 orang	<b>512,400,000</b>	
1 03 11 2.01 02	Penyiapan Instruktur/Asesor/Penyelenggara Pelatihan	Jumlah Instruktur/Asesor Pada Pelatihan Tenaga Terampil Konstruksi				4 Orang	4 Orang	45,600,000	0	0	Semua Kab/Kota, Semua Kecamatan, Semua Kelurahan	Dana Insentif Daerah		3. Penataan Infrastruktur Perkotaan	Persentase Sumber Daya Konstruksi Yang Terlatih	4 Orang	12,400,000	Dinas Pekerjaan Umum dan Penata Ruang
1 03 11 2.01 04	Pelaksanaan Pelatihan Tenaga Terampil Konstruksi	Jumlah Tenaga Terampil Yang Andal				100 Orang	100 Orang	200,000,000	414,000,000	414,000,000	Semua Kab/Kota, Semua Kecamatan, Semua Kelurahan	Dana Insentif Daerah		3. Penataan Infrastruktur Perkotaan	Persentase Sumber Daya Konstruksi Yang Terlatih	100 Orang	250,000,000	Dinas Pekerjaan Umum dan Penata Ruang
1 03 11 2.01 06	Fasilitasi Sertifikasi Tenaga Terampil Konstruksi	Jumlah Tenaga Terampil Konstruksi (Tukang) Yang Tersertifikat				100 Orang	100 Orang	460,000,000	185,500,200	185,500,200	Semua Kab/Kota, Semua Kecamatan, Semua Kelurahan	Dana Insentif Daerah		3. Penataan Infrastruktur Perkotaan	Persentase Sumber Daya Konstruksi Yang Terlatih	100 Orang	100,000,000	Dinas Pekerjaan Umum dan Penata Ruang
1 03 11 2.01 08	Pemantauan dan Evaluasi Kegiatan Pelatihan Tenaga Terampil Konstruksi	Jumlah Pemantauan dan Evaluasi Kegiatan				2 Kegiatan	2 Kegiatan	96,010,800	150,000,000	150,000,000	Semua Kab/Kota, Semua Kecamatan, Semua Kelurahan	Dana Transfer Umum - Dana Alokasi Umum		3. Penataan Infrastruktur Perkotaan	Persentase Sumber Daya Konstruksi Yang Terlatih	2 Kegiatan	150,000,000	Dinas Pekerjaan Umum dan Penata Ruang
<b>1 03 11 2.02</b>	<b>Penyelenggaraan Sistem Informasi Jasa Konstruksi Cakupan Daerah Kabupaten/Kota</b>	Akumulasi pelaksanaan kegiatan penyelenggaraan SIPJAKI cakupan Kota	kegiatan		kegiatan	3 kegiatan	3 kegiatan	<b>0</b>	<b>0</b>	<b>0</b>						3 kegiatan	<b>0</b>	
1 03 11 2.02 02	Penyediaan Perangkat Pendukung Layanan Informasi Jasa Konstruksi	Jumlah Kegiatan Penyediaan Perangkat Pendukung				0 Kegiatan	0 Kegiatan	0	0	0	Semua Kab/Kota, Semua Kecamatan, Semua Kelurahan	Dana Transfer Umum - Dana Alokasi Umum		3. Penataan Infrastruktur Perkotaan	Persentase Sumber Daya Konstruksi Yang Terlatih	0 Kegiatan	0	Dinas Pekerjaan Umum dan Penata Ruang



**Penetapan Perubahan Rencana Kerja Pemerintah Daerah (RKPD)  
Kota Gorontalo  
Tahun 2022**

Kode	Urusan/ Bidang Urusan/ Program/ Kegiatan/ Sub Kegiatan	Indikator Program/ Kegiatan/ Sub Kegiatan	Target Akhir Periode RPJMD	Realisasi Capaian RKPD Tahun 2020	Prakiraan Capaian Target RKPD Tahun 2021	Capaian Kinerja dan Kerangka Pendanaan									Kelompok Sasaran	Prakiraan Maju Rencana Tahun 2023		Perangkat Daerah Penanggung Jawab
						Target 2022		Pagu Indikatif			Lokasi	Sumber Dana	Prioritas			Target	Pagu Indikatif	
						Semula	Menjadi	RKPD 2022	APBD 2022	RKPD 2022 Perubahan			Nasional	Daerah				
1 03 11 2.02 03	Penyelenggaraan Pelatihan untuk Peningkatan Kapasitas Administrator SIPJAKI	Jumlah SDM Administrator yang Andal				0 Orang	0 Orang	0	0	0	Semua Kab/Kota, Semua Kecamatan, Semua Kelurahan	Dana Transfer Umum - Dana Alokasi Umum		3. Penataan Infrastruktur Perkotaan	Persentase Sumber Daya Konstruksi Yang Terlatih	0 Orang	0	Dinas Pekerjaan Umum dan Penata Ruang
1 03 11 2.02 08	Penyusunan Data dan Informasi Profil Pekerjaan Konstruksi	Jumlah SDM Konstruksi yang Profesional				0 Orang	0 Orang	0	0	0	Semua Kab/Kota, Semua Kecamatan, Semua Kelurahan	Dana Transfer Umum - Dana Alokasi Umum		3. Penataan Infrastruktur Perkotaan	Persentase Sumber Daya Konstruksi Yang Terlatih	0 Orang	0	Dinas Pekerjaan Umum dan Penata Ruang
1 03 12	<b>PROGRAM PENYELENGGARAAN PENATAAN RUANG</b>	Persentase Pemanfaatan Ruang Di Wilayah Kota Gorontalo Sesuai PERDA RTRW Nomor 9 Tahun 2019	%		%	19,02 %	19,02 %	<b>2,280,524,010</b>	<b>2,018,250,950</b>	<b>2,018,250,950</b>						19,02 %	<b>2,021,088,790</b>	
1 03 12 2.01	<b>Penetapan Rencana Tata Ruang Wilayah (RTRW) dan Rencana Rinci Tata Ruang (RRTR) Kabupaten/Kota</b>	Jumlah dokumen rencana tata ruang yang dihasilkan	dokumen		dokumen	1 dokumen	1 dokumen	<b>899,913,290</b>	<b>790,774,230</b>	<b>790,774,230</b>						1 dokumen	<b>713,326,790</b>	
1 03 12 2.01 01	Pelaksanaan Persetujuan Substansi, Evaluasi, Konsultasi Evaluasi dan Penetapan RTRW Kabupaten/Kota	Jumlah Dokumen Rencana Tata Ruang Wilayah (RTRW)				1 Dokumen	1 Dokumen	409,471,840	270,730,330	270,730,330	Semua Kab/Kota, Semua Kecamatan, Semua Kelurahan	Dana Transfer Umum - Dana Alokasi Umum		3. Penataan Infrastruktur Perkotaan	Jumlah Dokumen Rencana Tata Ruang Yang Dihasilkan	1 Dokumen	301,500,000	Dinas Pekerjaan Umum dan Penata Ruang
1 03 12 2.01 03	Penetapan Kebijakan dalam rangka Pelaksanaan Penataan Ruang	Akumulasi Jumlah Kebijakan/ Aturan Teknis yang diamanatkan dalam RTRW				3 Aturan	3 Aturan	325,441,600	355,044,050	355,044,050	Semua Kab/Kota, Semua Kecamatan, Semua Kelurahan	Dana Transfer Umum - Dana Alokasi Umum		3. Penataan Infrastruktur Perkotaan	Jumlah Dokumen Rencana Tata Ruang Yang Dihasilkan	3 Aturan	311,826,790	Dinas Pekerjaan Umum dan Penata Ruang
1 03 12 2.01 04	Sosialisasi Kebijakan dan Peraturan Perundang-undangan Bidang Penataan Ruang	Sosialisasi Tata Ruang Wilayah Kota Gorontalo				1 Kali	1 Kali	164,999,850	164,999,850	164,999,850	Semua Kab/Kota, Semua Kecamatan, Semua Kelurahan	Dana Transfer Umum - Dana Alokasi Umum		3. Penataan Infrastruktur Perkotaan	Jumlah Dokumen Rencana Tata Ruang Yang Dihasilkan	1 Kali	100,000,000	Dinas Pekerjaan Umum dan Penata Ruang
1 03 12 2.02	<b>Koordinasi dan Sinkronisasi Perencanaan Tata Ruang Daerah Kabupaten/Kota</b>	Jumlah Persetujuan dan rekomendasi Rencana RDTR	dokumen		dokumen	1 dokumen	1 dokumen	<b>372,856,260</b>	<b>372,856,260</b>	<b>372,856,260</b>						1 dokumen	<b>300,000,000</b>	
1 03 12 2.02 02	Koordinasi dan Sinkronisasi Penyusunan RRTR Kabupaten/Kota	Jumlah Koordinasi dan Sinkronisasi				1 Dokumen	1 Dokumen	372,856,260	372,856,260	372,856,260	Semua Kab/Kota, Semua Kecamatan, Semua Kelurahan	Dana Transfer Umum - Dana Alokasi Umum			Jumlah Persetujuan dan rekomendasi Rencana RDTR	1 Dokumen	300,000,000	Dinas Pekerjaan Umum dan Penata Ruang

**Penetapan Perubahan Rencana Kerja Pemerintah Daerah (RKPD)  
Kota Gorontalo  
Tahun 2022**

Kode	Urusan/ Bidang Urusan/ Program/ Kegiatan/ Sub Kegiatan	Indikator Program/ Kegiatan/ Sub Kegiatan	Target Akhir Periode RPJMD	Realisasi Capaian RKPD Tahun 2020	Prakiraan Capaian Target RKPD Tahun 2021	Capaian Kinerja dan Kerangka Pendanaan						Kelompok Sasaran	Prakiraan Maju Rencana Tahun 2023		Perangkat Daerah Penanggung Jawab			
						Target 2022		Pagu Indikatif			Lokasi		Sumber Dana	Prioritas		Target	Pagu Indikatif	
						Semula	Menjadi	RKPD 2022	APBD 2022	RKPD 2022 Perubahan				Nasional				Daerah
1 03 12 2.03	<b>Koordinasi dan Sinkronisasi Pemanfaatan Ruang Daerah Kabupaten/Kota</b>	Akumulasi pelaksanaan kegiatan Koordinasi dan Sinkronisasi Pemanfaatan Ruang	kegiatan		kegiatan	3 kegiatan	3 kegiatan	<b>454,998,400</b>	<b>330,016,400</b>	<b>330,016,400</b>				3 kegiatan	<b>455,000,000</b>			
1 03 12 2.03 01	Koordinasi dan Sinkronisasi Pemanfaatan Ruang untuk Investasi dan Pembangunan Daerah	Jumlah Surat Keterangan Rencana Kota (SKRK)				300 SKRK	300 SKRK	125,000,100	18,100	18,100	Semua Kab/Kota, Semua Kecamatan, Semua Kelurahan	Dana Transfer Umum - Dana Alokasi Umum		3. Penataan Infrastruktur Perkotaan	Akumulasi pelaksanaan kegiatan Koordinasi dan Sinkronisasi Pemanfaatan Ruang	300 SKRK	125,000,000	Dinas Pekerjaan Umum dan Penata Ruang
1 03 12 2.03 02	Sistem Informasi Penataan Ruang	Aplikasi Serta Peralatan Pendukung Sistem Informasi Penataan Ruang Jumlah ASN yang Mengikuti Pengelolaan Data Spesial				1 Aplikasi 2 orang	1 Aplikasi 2 orang	329,998,300	329,998,300	329,998,300	Semua Kab/Kota, Semua Kecamatan, Semua Kelurahan	Dana Transfer Umum - Dana Alokasi Umum		3. Penataan Infrastruktur Perkotaan	Akumulasi pelaksanaan kegiatan Koordinasi dan Sinkronisasi Pemanfaatan Ruang	1 Aplikasi 2 orang	330,000,000	Dinas Pekerjaan Umum dan Penata Ruang
1 03 12 2.04	<b>Koordinasi dan Sinkronisasi Pengendalian Pemanfaatan Ruang Daerah Kabupaten/Kota</b>	Jumlah Bangunan Yang Ditetapkan	Bangunan		Bangunan	71 Bangunan	71 Bangunan	<b>552,756,060</b>	<b>524,604,060</b>	<b>524,604,060</b>					71 Bangunan	<b>552,762,000</b>		
1 03 12 2.04 02	Koordinasi dan Sinkronisasi Penertiban dan Penegakan Hukum Bidang Penataan Ruang	Jumlah Pelanggaran Tata Ruang Yang Sudah dikoordinasikan dengan Perangkat Daerah Terkait				10 teguran	10 teguran	52,756,330	52,756,330	52,756,330	Semua Kab/Kota, Semua Kecamatan, Semua Kelurahan	Dana Transfer Umum - Dana Alokasi Umum		3. Penataan Infrastruktur Perkotaan	Jumlah Bangunan Yang Ditetapkan	10 teguran	52,762,000	Dinas Pekerjaan Umum dan Penata Ruang
1 03 12 2.04 03	Operasionalisasi Tugas dan Fungsi Penyidik Pegawai Negeri Sipil (PPNS) Bidang Penataan Ruang	Jumlah ASN Yang Mengikuti Pelatihan PPNS Serta Peningkatan Kapasitas PPNS				6 orang	6 orang	149,999,800	121,525,800	121,525,800	Semua Kab/Kota, Semua Kecamatan, Semua Kelurahan	Dana Transfer Umum - Dana Alokasi Umum		3. Penataan Infrastruktur Perkotaan	Jumlah Bangunan Yang Ditetapkan	6 orang	150,000,000	Dinas Pekerjaan Umum dan Penata Ruang
1 03 12 2.04 04	Koordinasi Pelaksanaan Penataan Ruang	Jumlah Teguran yang dikeluarkan terhadap bangunan yang melanggar Penataan Ruang Penertiban Jumlah Bangunan Yang Melanggar Penataan Ruang				50 teguran 50 Bangunan	50 teguran 50 Bangunan	349,999,930	350,321,930	350,321,930	Semua Kab/Kota, Semua Kecamatan, Semua Kelurahan	Dana Transfer Umum - Dana Alokasi Umum		3. Penataan Infrastruktur Perkotaan	Jumlah Bangunan Yang Ditetapkan	50 teguran 50 Bangunan	350,000,000	Dinas Pekerjaan Umum dan Penata Ruang
1	<b>URUSAN PEMERINTAHAN WAJIB YANG BERKAITAN DENGAN PELAYANAN DASAR</b>																	
1 04	<b>URUSAN PEMERINTAHAN BIDANG PERUMAHAN DAN KAWASAN PERMUKIMAN</b>							<b>51,802,574,678</b>	<b>15,361,622,408</b>	<b>15,361,622,408</b>					<b>14,265,353,400</b>			

**Penetapan Perubahan Rencana Kerja Pemerintah Daerah (RKPD)  
Kota Gorontalo  
Tahun 2022**

Kode	Urusan/ Bidang Urusan/ Program/ Kegiatan/ Sub Kegiatan	Indikator Program/ Kegiatan/ Sub Kegiatan	Target Akhir Periode RPJMD	Realisasi Capaian RKPD Tahun 2020	Prakiraan Capaian Target RKPD Tahun 2021	Capaian Kinerja dan Kerangka Pendanaan						Kelompok Sasaran	Prakiraan Maju Rencana Tahun 2023		Perangkat Daerah Penanggung Jawab			
						Target 2022		Pagu Indikatif			Lokasi		Sumber Dana	Prioritas		Target	Pagu Indikatif	
						Semula	Menjadi	RKPD 2022	APBD 2022	RKPD 2022 Perubahan				Nasional				Daerah
1 04 01	<b>PROGRAM PENUNJANG URUSAN PEMERINTAHAN DAERAH KABUPATEN/KOTA</b>	Persentase Pemenuhan Layanan Keseekretariatan	%	%	%	81 %	81 %	4,629,552,000	4,408,105,725	4,344,378,966				81 %	3,984,905,400			
1 04 01 2.01	<b>Perencanaan, Penganggaran, dan Evaluasi Kinerja Perangkat Daerah</b>	Meningkatnya Indeks Kepuasan Pada Masyarakat	%	%	%	81 %	81 %	250,000,000	291,517,200	319,460,000				81 %	140,000,000			
1 04 01 2.01 01	Penyusunan Dokumen Perencanaan Perangkat Daerah	jumlah dokumen perencanaan perangkat daerah				6 dokumen	6 dokumen	95,000,000	98,732,000	110,212,000	Kota Gorontalo, Kota Selatan, Limba U II	Dana Transfer Umum - Dana Alokasi Umum		3. Penataan Infrastruktur Perkotaan	Layanan Prima Pada Masyarakat	6 dokumen	60,000,000	Dinas Perumahan Rakyat dan Kawasan Permukiman
1 04 01 2.01 02	Koordinasi dan Penyusunan Dokumen RKA- SKPD	Jumlah Dokumen Perencanaan Perangkat Daerah ( Renstra Revisi, Renja Induk dan Perubahan, PK, IKU, RAPK)				6 dokumen	6 dokumen	60,000,000	84,528,000	125,856,000	Kota Gorontalo, Kota Selatan, Limba U II	Dana Transfer Umum - Dana Alokasi Umum		3. Penataan Infrastruktur Perkotaan	Layanan Prima Pada Masyarakat	6 dokumen	50,000,000	Dinas Perumahan Rakyat dan Kawasan Permukiman
1 04 01 2.01 06	Koordinasi dan Penyusunan Laporan Capaian Kinerja dan Ikhtisar Realisasi Kinerja SKPD	Jumlah Dokumen Laporan Capaian Kinerja ( LPPD, SPM, Forum OPD, IKM, LKIP, Evaluasi Renja)				6 dokumen	6 dokumen	95,000,000	108,257,200	83,392,000	Kota Gorontalo, Kota Selatan, Limba U II	Dana Transfer Umum - Dana Alokasi Umum		3. Penataan Infrastruktur Perkotaan	Layanan Prima Pada Masyarakat	6 dokumen	30,000,000	Dinas Perumahan Rakyat dan Kawasan Permukiman
1 04 01 2.02	<b>Administrasi Keuangan Perangkat Daerah</b>	Meningkatnya Indeks Kepuasan Pada Masyarakat	%	%	%	81 %	81 %	3,122,552,272	3,028,111,769	3,007,957,325				81 %	3,018,980,000			
1 04 01 2.02 01	Penyediaan Gaji dan Tunjangan ASN	Frekuensi Pembayaran Gaji dan Tunjangan ASN				26 Kali	26 Kali	3,037,572,272	2,878,193,925	2,878,193,925	Kota Gorontalo, Kota Selatan, Limba U II	Dana Transfer Umum - Dana Alokasi Umum		3. Penataan Infrastruktur Perkotaan	Layanan Prima Pada masyarakat	26 Kali	2,956,000,000	Dinas Perumahan Rakyat dan Kawasan Permukiman
1 04 01 2.02 03	Pelaksanaan Penatausahaan dan Pengujian/Verifikasi Keuangan SKPD	Frekuensi Pelaksanaan Penatausahaan dan pengujian / verifikasi keuangan SKPD				12 Kali	12 Kali	34,980,000	56,040,000	92,748,000	Kota Gorontalo, Kota Selatan, Limba U II	Dana Transfer Umum - Dana Alokasi Umum		3. Penataan Infrastruktur Perkotaan	Layanan Prima Pada masyarakat	12 Kali	34,980,000	Dinas Perumahan Rakyat dan Kawasan Permukiman
1 04 01 2.02 05	Koordinasi dan Penyusunan Laporan Keuangan Akhir Tahun SKPD	Jumlah dokumen Laporan Keuangan SKPD				1 dokumen	1 dokumen	50,000,000	93,877,844	37,015,400	Kota Gorontalo, Kota Selatan, Limba U II	Dana Transfer Umum - Dana Alokasi Umum		3. Penataan Infrastruktur Perkotaan	Layanan Prima Pada masyarakat	1 dokumen	28,000,000	Dinas Perumahan Rakyat dan Kawasan Permukiman
1 04 01 2.05	<b>Administrasi Kepegawaian Perangkat Daerah</b>	Meningkatnya Indeks Kepuasan Masyarakat	%	%	%	81 %	81 %	80,000,000	65,508,000	86,098,000				81 %	33,296,200			

**Penetapan Perubahan Rencana Kerja Pemerintah Daerah (RKPD)  
Kota Gorontalo  
Tahun 2022**

Kode	Urusan/ Bidang Urusan/ Program/ Kegiatan/ Sub Kegiatan	Indikator Program/ Kegiatan/ Sub Kegiatan	Target Akhir Periode RPJMD	Realisasi Capaian RKPD Tahun 2020	Prakiraan Capaian Target RKPD Tahun 2021	Capaian Kinerja dan Kerangka Pendanaan							Kelompok Sasaran	Prakiraan Maju Rencana Tahun 2023		Perangkat Daerah Penanggung Jawab		
						Target 2022		Pagu Indikatif			Lokasi	Sumber Dana		Prioritas			Target	Pagu Indikatif
						Semula	Menjadi	RKPD 2022	APBD 2022	RKPD 2022 Perubahan				Nasional	Daerah			
1 04 01 2.05 10	Sosialisasi Peraturan Perundang- Undangan	Jumlah Kegiatan Sosialisasi Peraturan Perundang- Undangan				12 Kali	12 Kali	5,000,000	5,250,000	10,750,000	Kota Gorontalo, Kota Selatan, Limba U II	Dana Transfer Umum - Dana Alokasi Umum		3. Penataan Infrastruktur Perkotaan	Layanan Prima Pada Masyarakat	12 Kali	3,296,200	Dinas Perumahan Rakyat dan Kawasan Permukiman
1 04 01 2.05 11	Bimbingan Teknis Implementasi Peraturan Perundang- Undangan	Jumlah Pegawai yang mengikuti Bimbingan Teknis				6 orang	6 orang	75,000,000	60,258,000	75,348,000	Kota Gorontalo, Kota Selatan, Limba U II	Dana Transfer Umum - Dana Alokasi Umum		3. Penataan Infrastruktur Perkotaan	Layanan Prima Pada Masyarakat	6 orang	30,000,000	Dinas Perumahan Rakyat dan Kawasan Permukiman
<b>1 04 01 2.06</b>	<b>Administrasi Umum Perangkat Daerah</b>	Layanan Prima Pada Masyarakat	%		%	81 %	81 %	<b>302,504,000</b>	<b>288,882,477</b>	<b>379,278,736</b>						81 %	<b>192,229,200</b>	
1 04 01 2.06 01	Penyediaan Komponen Instalasi Listrik/Penerangan Bangunan Kantor	Frekuensi Penyediaan Komponen Instalasi				12 kali	12 kali	5,504,000	3,265,800	3,265,800	Kota Gorontalo, Kota Selatan, Limba U II	Dana Transfer Umum - Dana Alokasi Umum		3. Penataan Infrastruktur Perkotaan	Layanan Prima Pada Masyarakat	12 kali	5,529,200	Dinas Perumahan Rakyat dan Kawasan Permukiman
1 04 01 2.06 02	Penyediaan Peralatan dan Perlengkapan Kantor	Frekuensi Penyediaan Peralatan dan Perlengkapan Kantor				12 Kali	12 Kali	35,000,000	46,235,400	40,611,500	Kota Gorontalo, Kota Selatan, Limba U II	Dana Transfer Umum - Dana Alokasi Umum		3. Penataan Infrastruktur Perkotaan	Layanan Prima Pada Masyarakat	12 Kali	17,700,000	Dinas Perumahan Rakyat dan Kawasan Permukiman
1 04 01 2.06 04	Penyediaan Bahan Logistik Kantor	Frekuensi Penyediaan Bahan Logistik Kantor				12 Kali	12 Kali	35,000,000	22,445,737	44,930,000	Kota Gorontalo, Kota Selatan, Limba U II	Dana Transfer Umum - Dana Alokasi Umum		3. Penataan Infrastruktur Perkotaan	Layanan Prima Pada Masyarakat	12 Kali	30,000,000	Dinas Perumahan Rakyat dan Kawasan Permukiman
1 04 01 2.06 05	Penyediaan Barang Cetakan dan Penggandaan	Frekuensi Penyediaan Peralatan dan Perlengkapan Kantor				12 Kali	12 Kali	15,000,000	10,677,000	14,470,896	Kota Gorontalo, Kota Selatan, Limba U II	Dana Transfer Umum - Dana Alokasi Umum		3. Penataan Infrastruktur Perkotaan	Layanan Prima Pada Masyarakat	12 Kali	9,000,000	Dinas Perumahan Rakyat dan Kawasan Permukiman
1 04 01 2.06 08	Fasilitas Kunjungan Tamu	Frekuensi Penyediaan Kebutuhan Kunjungan Tamu				12 Kali	12 Kali	12,000,000	8,750,000	17,500,000	Kota Gorontalo, Kota Selatan, Limba U II	Dana Transfer Umum - Dana Alokasi Umum		3. Penataan Infrastruktur Perkotaan	Layanan Prima Pada Masyarakat	12 Kali	10,000,000	Dinas Perumahan Rakyat dan Kawasan Permukiman
1 04 01 2.06 09	Penyelenggaraan Rapat Koordinasi dan Konsultasi SKPD	Frekuensi Rapat Koordinasi dan Konsultasi				20 kali	20 kali	200,000,000	197,508,540	258,500,540	Kota Gorontalo, Kota Selatan, Limba U II	Dana Transfer Umum - Dana Alokasi Umum		3. Penataan Infrastruktur Perkotaan	Layanan Prima Pada Masyarakat	20 kali	120,000,000	Dinas Perumahan Rakyat dan Kawasan Permukiman

**Penetapan Perubahan Rencana Kerja Pemerintah Daerah (RKPD)  
Kota Gorontalo  
Tahun 2022**

Kode	Urusan/ Bidang Urusan/ Program/ Kegiatan/ Sub Kegiatan	Indikator Program/ Kegiatan/ Sub Kegiatan	Target Akhir Periode RPJMD	Realisasi Capaian RKPD Tahun 2020	Prakiraan Capaian Target RKPD Tahun 2021	Capaian Kinerja dan Kerangka Pendanaan						Kelompok Sasaran	Prakiraan Maju Rencana Tahun 2023		Perangkat Daerah Penanggung Jawab			
						Target 2022		Pagu Indikatif			Lokasi		Sumber Dana	Prioritas		Target	Pagu Indikatif	
						Semula	Menjadi	RKPD 2022	APBD 2022	RKPD 2022 Perubahan				Nasional				Daerah
1 04 01 2.07	<b>Pengadaan Barang Milik Daerah Penunjang Urusan Pemerintahan Daerah</b>	Meningkatnya Indeks Kepuasan Pada Masyarakat	%		%	81 %	81 %	200,000,000	148,692,100	140,321,900				81 %	30,000,000			
1 04 01 2.07 10	Pengadaan Sarana dan Prasarana Gedung Kantor atau Bangunan Lainnya	Jumlah Pengadaan Sarana dan Prasarana Kantor				8 unit	8 unit	200,000,000	148,692,100	140,321,900	Kota Gorontalo, Kota Selatan, Limba U II	Dana Transfer Umum - Dana Alokasi Umum		3. Penataan Infrastruktur Perkotaan	Layanan Prima Pada Masyarakat	8 unit	30,000,000	Dinas Perumahan Rakyat dan Kawasan Permukiman
1 04 01 2.08	<b>Penyediaan Jasa Penunjang Urusan Pemerintahan Daerah</b>	Meningkatnya Indeks Kepuasan Pada Masyarakat	%		%	81 %	81 %	432,095,728	462,994,179	333,863,005				81 %	508,000,000			
1 04 01 2.08 02	Penyediaan Jasa Komunikasi, Sumber Daya Air dan Listrik	Jumlah Penyediaan Jasa Komunikasi, Sumber Daya Air dan Listrik				12 kali	12 kali	151,837,262	162,014,179	125,083,005	Kota Gorontalo, Kota Selatan, Limba U II	Dana Transfer Umum - Dana Alokasi Umum		3. Penataan Infrastruktur Perkotaan	Layanan Prima Pada Masyarakat	12 kali	128,000,000	Dinas Perumahan Rakyat dan Kawasan Permukiman
1 04 01 2.08 04	Penyediaan Jasa Pelayanan Umum Kantor	Frekuensi Pembayaran Jasa Pelayanan Umum Kantor				12 kali	12 kali	280,258,466	300,980,000	208,780,000	Kota Gorontalo, Kota Selatan, Limba U II	Dana Transfer Umum - Dana Alokasi Umum		3. Penataan Infrastruktur Perkotaan	Layanan Prima Pada Masyarakat	12 kali	380,000,000	Dinas Perumahan Rakyat dan Kawasan Permukiman
1 04 01 2.09	<b>Pemeliharaan Barang Milik Daerah Penunjang Urusan Pemerintahan Daerah</b>	Meningkatnya Indeks Kepuasan Pada Masyarakat	%		%	81 %	81 %	242,400,000	122,400,000	77,400,000				81 %	62,400,000			
1 04 01 2.09 01	Penyediaan Jasa Pemeliharaan, Biaya Pemeliharaan dan Pajak Kendaraan Perorangan Dinas atau Kendaraan Dinas Jabatan	Frekuensi Pemeliharaan Kendaraan Dinas dan Jabatan				18 Unit	18 Unit	7,400,000	7,400,000	7,400,000	Kota Gorontalo, Kota Selatan, Limba U II	Dana Transfer Umum - Dana Alokasi Umum		3. Penataan Infrastruktur Perkotaan	Layanan Prima Pada Masyarakat	18 Unit	7,400,000	Dinas Perumahan Rakyat dan Kawasan Permukiman
1 04 01 2.09 06	Pemeliharaan Peralatan dan Mesin Lainnya	Frekuensi Pemeliharaan Peralatan dan Mesin				12 kali	12 kali	35,000,000	40,000,000	45,000,000	Kota Gorontalo, Kota Selatan, Limba U II	Dana Transfer Umum - Dana Alokasi Umum		3. Penataan Infrastruktur Perkotaan	Layanan Prima Pada Masyarakat	12 kali	25,000,000	Dinas Perumahan Rakyat dan Kawasan Permukiman
1 04 01 2.09 10	Pemeliharaan/Rehabilitasi Sarana dan Prasarana Gedung Kantor atau Bangunan Lainnya	Jumlah Gedung Kantor yang Terpelihara				1 unit	1 unit	200,000,000	75,000,000	25,000,000	Kota Gorontalo, Kota Selatan, Limba U II	Dana Transfer Umum - Dana Alokasi Umum		3. Penataan Infrastruktur Perkotaan	Layanan Prima Pada Masyarakat	1 unit	30,000,000	Dinas Perumahan Rakyat dan Kawasan Permukiman

**Penetapan Perubahan Rencana Kerja Pemerintah Daerah (RKPD)  
Kota Gorontalo  
Tahun 2022**

Kode	Urusan/ Bidang Urusan/ Program/ Kegiatan/ Sub Kegiatan	Indikator Program/ Kegiatan/ Sub Kegiatan	Target Akhir Periode RPJMD	Realisasi Capaian RKPD Tahun 2020	Prakiraan Capaian Target RKPD Tahun 2021	Capaian Kinerja dan Kerangka Pendanaan						Kelompok Sasaran	Prakiraan Maju Rencana Tahun 2023		Perangkat Daerah Penanggung Jawab			
						Target 2022		Pagu Indikatif			Lokasi		Sumber Dana	Prioritas		Target	Pagu Indikatif	
						Semula	Menjadi	RKPD 2022	APBD 2022	RKPD 2022 Perubahan				Nasional				Daerah
1 04 02	<b>PROGRAM PENGEMBANGAN PERUMAHAN</b>	Persentase Pengurangan Rumah Tidak layak Huni	%		%	32,52 %	32,52 %	<b>747,300,000</b>	<b>270,688,480</b>	<b>365,294,980</b>					32,52 %	<b>697,300,000</b>		
1 04 02 2.01	<b>Pendataan Penyediaan dan Rehabilitasi Rumah Korban Bencana atau Relokasi Program Kabupaten/Kota</b>	Cakupan Kawasan Perumahan yang terbangun/ditingkatkan Kualitasnya	Kawasan		Kawasan	5 Kawasan	5 Kawasan	<b>50,000,000</b>	<b>52,842,000</b>	<b>52,842,000</b>					5 Kawasan	<b>25,000,000</b>		
1 04 02 2.01 01	Identifikasi Perumahan di Lokasi Rawan Bencana atau Terkena Relokasi Program Kabupaten/Kota	jumlah dokumen hasil identifikasi perumahan yang berada pada lokasi rawan bencana dan prioritas untuk direlokasi				1 dokumen	1 dokumen	50,000,000	52,842,000	52,842,000	Kota Gorontalo, Kota Selatan, Limba U II	Dana Transfer Umum - Dana Alokasi Umum	3. Penataan Infrastruktur Perkotaan	Meningkatnya Kualitas Perumahan dan Infrastruktur Permukiman	1 dokumen	25,000,000	Dinas Perumahan Rakyat dan Kawasan Permukiman	
1 04 02 2.04	<b>Pendistribusian dan Serah Terima Rumah bagi Korban Bencana atau Relokasi Program Kabupaten/Kota</b>	Cakupan Kawasan Perumahan Yang Terbangun/Ditingkatkan Kualitasnya	Kawasan		Kawasan	5 Kawasan	5 Kawasan	<b>647,300,000</b>	<b>140,263,000</b>	<b>201,613,500</b>					5 Kawasan	<b>647,300,000</b>		
1 04 02 2.04 01	Pelaksanaan Pembagian Rumah bagi Korban Bencana Kabupaten/Kota atau Relokasi Program Kabupaten/Kota	jumlah rumah tidak layak huni akibat korban bencana atau relokasi program				4 unit	4 unit	647,300,000	140,263,000	201,613,500	Kota Gorontalo, Kota Selatan, Limba U II		3. Penataan Infrastruktur Perkotaan	Meningkatnya Kualitas Perumahan dan Infrastruktur Permukiman	4 unit	647,300,000	Dinas Perumahan Rakyat dan Kawasan Permukiman	
1 04 02 2.05	<b>Pembinaan Pengelolaan Rumah Susun Umum dan/atau Rumah Khusus</b>	Cakupan Kawasan Perumahan yang terbangun/ditingkatkan Kualitasnya	Kawasan		Kawasan	5 Kawasan	5 Kawasan	<b>50,000,000</b>	<b>77,583,480</b>	<b>110,839,480</b>					5 Kawasan	<b>25,000,000</b>		
1 04 02 2.05 02	Penatausahaan Pemanfaatan Rumah Susun Umum dan/atau Rumah Khusus	jumlah unit hunian yang dimanfaatkan dengan baik				85 unit	85 unit	50,000,000	77,583,480	110,839,480	Kota Gorontalo, Kota Selatan, Limba U II	Dana Transfer Umum - Dana Alokasi Umum	3. Penataan Infrastruktur Perkotaan	Meningkatnya Kualitas Perumahan dan Infrastruktur Permukiman	85 unit	25,000,000	Dinas Perumahan Rakyat dan Kawasan Permukiman	
1 04 03	<b>PROGRAM KAWASAN PERMUKIMAN</b>	Presentase Pengurangan Luasan Kawasan Kumuh	Ha		Ha	31,00% 35,59 Ha	31,00% 35,59 Ha	<b>22,050,000,000</b>	<b>2,470,270,112</b>	<b>2,488,157,413</b>					31,00% 35,59 Ha	<b>2,733,148,000</b>		

**Penetapan Perubahan Rencana Kerja Pemerintah Daerah (RKPD)  
Kota Gorontalo  
Tahun 2022**

Kode	Urusan/ Bidang Urusan/ Program/ Kegiatan/ Sub Kegiatan	Indikator Program/ Kegiatan/ Sub Kegiatan	Target Akhir Periode RPJMD	Realisasi Capaian RKPD Tahun 2020	Prakiraan Capaian Target RKPD Tahun 2021	Capaian Kinerja dan Kerangka Pendanaan						Kelompok Sasaran	Prakiraan Maju Rencana Tahun 2023		Perangkat Daerah Penanggung Jawab			
						Target 2022		Pagu Indikatif			Lokasi		Sumber Dana	Prioritas		Target	Pagu Indikatif	
						Semula	Menjadi	RKPD 2022	APBD 2022	RKPD 2022 Perubahan				Nasional				Daerah
1 04 03 2.03	Peningkatan Kualitas Kawasan Permukiman Kumuh dengan Luas di Bawah 10 (sepuluh) Ha	Persentase Pengurangan Luasan Kumuh	%		%	32 %	32 %	22,050,000,000	2,470,270,112	2,488,157,413			32 %	2,733,148,000				
1 04 03 2.03 02	Perbaikan Rumah Tidak Layak Huni	Jumlah Rumah Tidak Layak Huni bagi MBR yang terfasilitasi peningkatan kualitasnya				600 unit	600 unit	20,898,692,000	1,663,259,410	1,685,039,410	Kota Gorontalo, Kota Selatan, Limba U II	DAK Fisik- Bidang Perumahan dan Permukiman- Reguler- Penyediaan Rumah Swadaya	Memperkuat Infrastruktur Untuk Mendukung Pengembangan Ekonomi Dan Pelayanan Dasar	3. Penataan Infrastruktur Perkotaan	Meningkat nya Kualitas Perumahan dan Infrastrukt ur Permukima n	600 unit	2,303,148,000	Dinas Perumahan Rakyat dan Kawasan Permukiman
1 04 03 2.03 03	Kerja Sama Perbaikan Rumah Tidak Layak Huni Beserta PSU	Jumlah Kawasan perbaikan PSU yang tertangani				2 kawasan	2 kawasan	588,722,200	431,098,902	427,206,203	Kota Gorontalo, Kota Selatan, Limba U II	Dana Transfer Umum - Dana Alokasi Umum	Memperkuat Infrastruktur Untuk Mendukung Pengembangan Ekonomi Dan Pelayanan Dasar	3. Penataan Infrastruktur Perkotaan	Meningkat nya Kualitas Perumahan dan Infrastrukt ur Permukima n	2 kawasan	200,000,000	Dinas Perumahan Rakyat dan Kawasan Permukiman
1 04 03 2.03 04	Koordinasi dan Sinkronisasi Pengendalian Penyelenggaraan Pemugaran/Perema jaan Permukiman Kumuh	pendataan dan updating data permukiman dan perumahan				3 lokasi	3 lokasi	562,585,800	375,911,800	375,911,800	Kota Gorontalo, Kota Selatan, Limba U II	Dana Transfer Umum - Dana Alokasi Umum	Memperkuat Infrastruktur Untuk Mendukung Pengembangan Ekonomi Dan Pelayanan Dasar	3. Penataan Infrastruktur Perkotaan	Meningkat nya Kualitas Perumahan dan Infrastrukt ur Permukima n	3 lokasi	230,000,000	Dinas Perumahan Rakyat dan Kawasan Permukiman
1 04 05	<b>PROGRAM PENINGKATAN PRASARANA, SARANA DAN UTILITAS UMUM (PSU)</b>	Cakupan kawasan perkotaan yang didukung dengan sarana parasarana utilitas yang baik	Kawasan		Kawasan	3 Kawasan	3 Kawasan	24,375,722,678	8,212,558,091	8,163,791,049					3 Kawasan	6,850,000,000		
1 04 05 2.01	<b>Urusan Penyelenggaraan PSU Perumahan</b>	Cakupan Kawasan Perkotaan Yang Didukung dengan Sarana dan Prasarana Utilitas Yang Baik	Kawasan		Kawasan	3 Kawasan	3 Kawasan	24,375,722,678	8,212,558,091	8,163,791,049					3 Kawasan	6,850,000,000		
1 04 05 2.01 02	Penyediaan Prasarana, Sarana, dan Utilitas Umum di Perumahan untuk Menunjang Fungsi Hunian	Cakupan Kawasan Penyediaan PSU yang memadai				9 kawasan	9 kawasan	24,375,722,678	8,212,558,091	8,163,791,049	Kota Gorontalo, Kota Selatan, Limba U II	Dana Transfer Umum - Dana Alokasi Umum		3. Penataan Infrastruktur Perkotaan	Meningkat nya Kualitas Sarana dan Prasarana Utilitas Perkotaan	9 kawasan	6,850,000,000	Dinas Perumahan Rakyat dan Kawasan Permukiman
1	<b>URUSAN PEMERINTAHAN WAJIB YANG BERKAITAN DENGAN PELAYANAN DASAR</b>																	
1 05	<b>URUSAN PEMERINTAHAN BIDANG KETENTERAMAN DAN KETERTIBAN UMUM SERTA PERLINDUNGAN MASYARAKAT</b>							10,000,000,000	9,737,592,966	11,392,592,966						16,636,591,150		

**Penetapan Perubahan Rencana Kerja Pemerintah Daerah (RKPD)  
Kota Gorontalo  
Tahun 2022**

Kode	Urusan/ Bidang Urusan/ Program/ Kegiatan/ Sub Kegiatan	Indikator Program/ Kegiatan/ Sub Kegiatan	Target Akhir Periode RPJMD	Realisasi Capaian RKPD Tahun 2020	Prakiraan Capaian Target RKPD Tahun 2021	Capaian Kinerja dan Kerangka Pendanaan						Kelompok Sasaran	Prakiraan Maju Rencana Tahun 2023		Perangkat Daerah Penanggung Jawab			
						Target 2022		Pagu Indikatif			Lokasi		Sumber Dana	Prioritas		Target	Pagu Indikatif	
						Semula	Menjadi	RKPD 2022	APBD 2022	RKPD 2022 Perubahan				Nasional				Daerah
1 05 01	<b>PROGRAM PENUNJANG URUSAN PEMERINTAHAN DAERAH KABUPATEN/KOTA</b>	Persentase Pemenuhan Layanan Keseekretarian	%	%	%	100 %	100 %	<b>7,252,900,000</b>	<b>6,795,192,966</b>	<b>6,795,192,966</b>				100 %	<b>11,424,591,150</b>			
1 05 01 2.02	<b>Administrasi Keuangan Perangkat Daerah</b>		Kali	Kali	Kali	14 Kali	14 Kali	<b>6,977,900,000</b>	<b>6,722,775,350</b>	<b>6,722,775,350</b>				14 Kali	<b>7,452,051,150</b>			
1 05 01 2.02 01	Penyediaan Gaji dan Tunjangan ASN	Frekwensi Pembayaran Gaji Dan Tunjangan ASN				25 Kali	25 Kali	6,576,620,000	6,344,362,966	6,344,362,966	Kota Gorontalo, Kota Timur, Ipilo	Dana Transfer Umum - Dana Alokasi Umum	Memperkuat Stabilitas Polhukhankam Dan Transformasi Pelayanan Publik	5. Penguatan Peran Organisasi Keagamaan	Terwujudny a Pengelola Administras i Keuangan Perangkat Daerah	25 Kali	6,970,236,600	Satuan Polisi Pamong Praja
1 05 01 2.02 02	Penyediaan Administrasi Pelaksanaan Tugas ASN	Frekwensi Penyediaan Administrasi Pelaksanaan Tugas ASN				12 Kali	12 Kali	401,280,000	378,412,384	378,412,384	Kota Gorontalo, Kota Timur, Ipilo	Dana Transfer Umum - Dana Alokasi Umum	Memperkuat Stabilitas Polhukhankam Dan Transformasi Pelayanan Publik	5. Penguatan Peran Organisasi Keagamaan	Terwujudny a Pengelola Administras i Keuangan Perangkat Daerah	12 Kali	481,814,550	Satuan Polisi Pamong Praja
1 05 01 2.08	<b>Penyediaan Jasa Penunjang Urusan Pemerintahan Daerah</b>							<b>0</b>	<b>72,417,616</b>	<b>72,417,616</b>					<b>72,540,000</b>			
1 05 01 2.08 02	Penyediaan Jasa Komunikasi, Sumber Daya Air dan Listrik							0	72,417,616	72,417,616		Dana Transfer Umum- Dana Alokasi Umum		2. Penataan Birokrasi		72,540,000	Satuan Polisi Pamong Praja	
1 05 01 2.09	<b>Pemeliharaan Barang Milik Daerah Penunjang Urusan Pemerintahan Daerah</b>	presentase pemeliharaan Barang Milik Daerah Penunjang Urusan Pemerintahan Daerah	Persen	Persen	Persen	100 Persen	100 Persen	<b>275,000,000</b>	<b>0</b>	<b>0</b>					100 Persen	<b>3,900,000,000</b>		
1 05 01 2.09 09	Pemeliharaan/Reha bilitasi Gedung Kantor dan Bangunan Lainnya	Frekwensi Pemeliharaan/ Rehabilitasi Gedung Kantor Dan Bangunan Lainnya				1 Kali	1 Kali	275,000,000	0	0	Kota Gorontalo, Kota Timur, Ipilo	Dana Transfer Umum - Dana Alokasi Umum	Memperkuat Stabilitas Polhukhankam Dan Transformasi Pelayanan Publik	5. Penguatan Peran Organisasi Keagamaan	Jumlah Layanan Administras i Umum	1 Kali	3,900,000,000	Satuan Polisi Pamong Praja
1 05 02	<b>PROGRAM PENINGKATAN KETENTERAMAN DAN KETERTIBAN UMUM</b>	Persentase Gangguan Trantibum yang dapat diselesaikan	%	%	%	75 %	75 %	<b>2,747,100,000</b>	<b>2,942,400,000</b>	<b>4,597,400,000</b>					75 %	<b>5,212,000,000</b>		



**Penetapan Perubahan Rencana Kerja Pemerintah Daerah (RKPD)  
Kota Gorontalo  
Tahun 2022**

Kode	Urusan/ Bidang Urusan/ Program/ Kegiatan/ Sub Kegiatan	Indikator Program/ Kegiatan/ Sub Kegiatan	Target Akhir Periode RPJMD	Realisasi Capaian RKPD Tahun 2020	Prakiraan Capaian Target RKPD Tahun 2021	Capaian Kinerja dan Kerangka Pendanaan						Kelompok Sasaran	Prakiraan Maju Rencana Tahun 2023		Perangkat Daerah Penanggung Jawab			
						Target 2022		Pagu Indikatif			Lokasi		Sumber Dana	Prioritas		Target	Pagu Indikatif	
						Semula	Menjadi	RKPD 2022	APBD 2022	RKPD 2022 Perubahan				Nasional				Daerah
1 05 02 2.01	Penanganan Gangguan Ketenteraman dan Ketertiban Umum dalam 1 (satu) Daerah Kabupaten/Kota	Jumlah Kegiatan Penanganan Gangguan Ketenteraman dan ketertiban Umum Di Wilayah Kota Gorontalo	Kegiatan		Kegiatan	40 Kegiatan	40 Kegiatan	2,747,100,000	2,942,400,000	4,597,400,000			40 Kegiatan	5,212,000,000				
1 05 02 2.01 01	Pencegahan Gangguan Ketenteraman dan Ketertiban Umum melalui Deteksi Dini dan Cegah Dini, Pembinaan dan Penyuluhan, Pelaksanaan Patroli, Pengamanan, dan Pengawasan	Frekwensi Pencegahan Ketenteraman Dan Ketertiban Umum				25 Kali	25 Kali	984,000,000	1,455,000,000	2,694,950,000	Kota Gorontalo, Kota Timur, Ipilo	Dana Transfer Umum - Dana Alokasi Umum	Memperkuat Stabilitas Polhukhankam Dan Transformasi Pelayanan Publik	5. Penguatan Peran Organisasi Keagamaan	Terciptanya Penanganan Gangguan Ketenteraman Dan Ketertiban Umum dalam 1 (satu) Daerah Kabupaten/ Kota	25 Kali	1,852,000,000	Satuan Polisi Pamong Praja
1 05 02 2.01 02	Penindakan atas Gangguan Ketenteraman dan Ketertiban Umum Berdasarkan Perda dan Perkada melalui Penertiban dan Penanganan Unjuk Rasa dan Kerusuhan Massa	Jumlah Warga Negara yang memperoleh layanan akibat dari penegakan hukum perda dan perkada				805 Orang	805 Orang	1,763,100,000	1,487,400,000	1,902,450,000	Kota Gorontalo, Kota Timur, Ipilo	Dana Transfer Umum - Dana Alokasi Umum	Memperkuat Stabilitas Polhukhankam Dan Transformasi Pelayanan Publik	5. Penguatan Peran Organisasi Keagamaan	Terciptanya Penanganan Gangguan Ketenteraman Dan Ketertiban Umum dalam 1 (satu) Daerah Kabupaten/ Kota	805 Orang	3,360,000,000	Satuan Polisi Pamong Praja
1	<b>URUSAN PEMERINTAHAN WAJIB YANG BERKAITAN DENGAN PELAYANAN DASAR</b>																	
1 05	<b>URUSAN PEMERINTAHAN BIDANG KETENTERAMAN DAN KETERTIBAN UMUM SERTA PERLINDUNGAN MASYARAKAT</b>							<b>9,336,928,603</b>	<b>4,878,619,587</b>	<b>4,878,619,587</b>					<b>9,609,769,406</b>			
1 05 01	<b>PROGRAM PENUNJANG URUSAN PEMERINTAHAN DAERAH KABUPATEN/KOTA</b>	Persentase pemenuhan layanan penunjang urusan pemerintahan daerah	%		%	100 %	100 %	<b>4,048,301,430</b>	<b>4,018,887,517</b>	<b>4,099,437,884</b>					100 %	<b>4,273,578,335</b>		
1 05 01 2.01	<b>Perencanaan, Penganggaran, dan Evaluasi Kinerja Perangkat Daerah</b>	Presentase dokumen perencanaan dan anggaran	%		%	100 %	100 %	<b>44,475,191</b>	<b>33,586,000</b>	<b>31,947,500</b>					100 %	<b>242,475,191</b>		
1 05 01 2.01 01	Penyusunan Dokumen Perencanaan Perangkat Daerah	Jumlah penyusunan dokumen perencanaan perangkat daerah				2 dokumen	2 dokumen	22,250,105	12,544,000	14,616,000	Kota Gorontalo, Semua Kecamatan, Semua Kelurahan	Dana Transfer Umum - Dana Alokasi Umum	Memperkuat Infrastruktur Untuk Mendukung Pengembangan Ekonomi Dan Pelayanan Dasar		Presentase Pemenuhan Layanan Kesekretariatan	2 dokumen	22,250,105	Badan Penanggulangan Bencana Daerah

**Penetapan Perubahan Rencana Kerja Pemerintah Daerah (RKPD)  
Kota Gorontalo  
Tahun 2022**

Kode	Urusan/ Bidang Urusan/ Program/ Kegiatan/ Sub Kegiatan	Indikator Program/ Kegiatan/ Sub Kegiatan	Target Akhir Periode RPJMD	Realisasi Capaian RKPD Tahun 2020	Prakiraan Capaian Target RKPD Tahun 2021	Capaian Kinerja dan Kerangka Pendanaan							Kelompok Sasaran	Prakiraan Maju Rencana Tahun 2023		Perangkat Daerah Penanggung Jawab		
						Target 2022		Pagu Indikatif			Lokasi	Sumber Dana		Prioritas			Target	Pagu Indikatif
						Semula	Menjadi	RKPD 2022	APBD 2022	RKPD 2022 Perubahan				Nasional	Daerah			
1 05 01 2.01 02	Koordinasi dan Penyusunan Dokumen RKA-SKPD	Jumlah koordinasi dan penyusunan dokumen RKA-SKPD				1 dokumen	1 dokumen	22,225,086	21,042,000	17,331,500		Dana Transfer Umum - Dana Alokasi Umum	Memperkuat Infrastruktur Untuk Mendukung Pengembangan Ekonomi Dan Pelayanan Dasar	Presentase Pemenuhan Layanan Kesekretariatan	1 dokumen	220,225,086	Badan Penanggulangan Bencana Daerah	
<b>1 05 01 2.02</b>	<b>Administrasi Keuangan Perangkat Daerah</b>	Persentase pelayanan administrasi keuangan	%		%	100 %	100 %	<b>3,346,626,610</b>	<b>3,367,801,658</b>	<b>3,414,307,211</b>					100 %	<b>3,370,638,622</b>		
1 05 01 2.02 01	Penyediaan Gaji dan Tunjangan ASN	Jumlah Aparatur yang dibayarkan Gaji dan Tunjangan				35 orang	35 orang	3,285,858,610	3,321,745,658	3,368,251,211	Semua Kab/Kota, Semua Kecamatan, Semua Kelurahan	Dana Transfer Umum - Dana Alokasi Umum	3. Penataan Infrastruktur Perkotaan	0	35 orang	3,309,870,622	Badan Penanggulangan Bencana Daerah	
1 05 01 2.02 03	Pelaksanaan Penatausahaan dan Pengujian/Verifikasi Keuangan SKPD	Jumlah Pegawai/Aparatur yang mengikuti Diklat				5 orang	5 orang	60,768,000	46,056,000	46,056,000	Kota Gorontalo, Semua Kecamatan, Semua Kelurahan	Dana Transfer Umum - Dana Alokasi Umum		0	5 orang	60,768,000	Badan Penanggulangan Bencana Daerah	
<b>1 05 01 2.05</b>	<b>Administrasi Kepegawaian Perangkat Daerah</b>	Persentase pelayanan administrasi kepegawaian perangkat daerah	%		%	100 %	100 %	<b>54,882,000</b>	<b>54,882,000</b>	<b>38,075,200</b>					100 %	<b>55,942,000</b>		
1 05 01 2.05 09	Pendidikan dan Pelatihan Pegawai Berdasarkan Tugas dan Fungsi	jumlah aparatur yang mengikuti pendidikan dan pelatihan				8 orang	8 orang	54,882,000	54,882,000	38,075,200		Dana Transfer Umum - Dana Alokasi Umum	3. Penataan Infrastruktur Perkotaan	0	8 orang	55,942,000	Badan Penanggulangan Bencana Daerah	
<b>1 05 01 2.06</b>	<b>Administrasi Umum Perangkat Daerah</b>	Persentase administrasi umum perangkat daerah	%		%	100 %	100 %	<b>225,342,032</b>	<b>198,507,902</b>	<b>274,128,009</b>					100 %	<b>225,450,278</b>		
1 05 01 2.06 01	Penyediaan Komponen Instalasi Listrik/Penerangan Bangunan Kantor	Jumlah komponen instalasi listrik/penerangan bangunan kantor				12 kali	12 kali	3,879,643	3,879,643	2,726,643		Dana Transfer Umum - Dana Alokasi Umum	3. Penataan Infrastruktur Perkotaan	0	12 kali	3,891,402	Badan Penanggulangan Bencana Daerah	
1 05 01 2.06 02	Penyediaan Peralatan dan Perlengkapan Kantor	Jumlah Penyediaan peralatan dan perlengkapan kantor				12 kali	12 kali	8,182,600	17,318,400	17,318,400		Dana Transfer Umum - Dana Alokasi Umum	3. Penataan Infrastruktur Perkotaan	0	12 kali	8,265,491	Badan Penanggulangan Bencana Daerah	

**Penetapan Perubahan Rencana Kerja Pemerintah Daerah (RKPD)  
Kota Gorontalo  
Tahun 2022**

Kode	Urusan/ Bidang Urusan/ Program/ Kegiatan/ Sub Kegiatan	Indikator Program/ Kegiatan/ Sub Kegiatan	Target Akhir Periode RPJMD	Realisasi Capaian RKPD Tahun 2020	Prakiraan Capaian Target RKPD Tahun 2021	Capaian Kinerja dan Kerangka Pendanaan							Kelompok Sasaran	Prakiraan Maju Rencana Tahun 2023		Perangkat Daerah Penanggung Jawab		
						Target 2022		Pagu Indikatif			Lokasi	Sumber Dana		Prioritas			Target	Pagu Indikatif
						Semula	Menjadi	RKPD 2022	APBD 2022	RKPD 2022 Perubahan				Nasional	Daerah			
1 05 01 2.06 04	Penyediaan Bahan Logistik Kantor	pengadaan bahan logistik kantor				12 bulan	12 bulan	90,268,189	51,023,900	51,023,900		Dana Transfer Umum - Dana Alokasi Umum		3. Penataan Infrastruktur Perkotaan	0	12 bulan	90,269,506	Badan Penanggulangan Bencana Daerah
1 05 01 2.06 05	Penyediaan Barang Cetak dan Penggandaan	bahan cetakan dan penggandaan				12 bulan	12 bulan	22,209,600	25,483,959	12,151,066		Dana Transfer Umum - Dana Alokasi Umum		3. Penataan Infrastruktur Perkotaan	0	12 bulan	22,221,879	Badan Penanggulangan Bencana Daerah
1 05 01 2.06 09	Penyelenggaraan Rapat Koordinasi dan Konsultasi SKPD	Frekwensi penyelenggaraan rapat koordinasi dan konsultasi SKPD				12 kali	12 kali	100,802,000	100,802,000	190,908,000		Dana Transfer Umum - Dana Alokasi Umum		3. Penataan Infrastruktur Perkotaan	0	12 kali	100,802,000	Badan Penanggulangan Bencana Daerah
<b>1 05 01 2.08</b>	<b>Penyediaan Jasa Penunjang Urusan Pemerintahan Daerah</b>							<b>180,385,944</b>	<b>202,300,304</b>	<b>200,300,304</b>							<b>182,482,593</b>	
1 05 01 2.08 02	Penyediaan Jasa Komunikasi, Sumber Daya Air dan Listrik	Jumlah penyediaan jasa komunikasi, sumber daya air dan listrik				12 kali	12 kali	83,865,944	75,580,304	73,580,304		Dana Transfer Umum - Dana Alokasi Umum		3. Penataan Infrastruktur Perkotaan		12 kali	85,962,593	Badan Penanggulangan Bencana Daerah
1 05 01 2.08 04	Penyediaan Jasa Pelayanan Umum Kantor	frekwensi pembayaran jasa pelayanan umum kantor				10 orang	10 orang	96,520,000	126,720,000	126,720,000		Dana Transfer Umum - Dana Alokasi Umum		3. Penataan Infrastruktur Perkotaan		10 orang	96,520,000	Badan Penanggulangan Bencana Daerah
<b>1 05 01 2.09</b>	<b>Pemeliharaan Barang Milik Daerah Penunjang Urusan Pemerintahan Daerah</b>	Persentase pemeliharaan barang milik daerah penunjang urusan pemerintahan daerah	%		%	100 %	100 %	<b>196,589,653</b>	<b>161,809,653</b>	<b>140,679,660</b>						100 %	<b>196,589,651</b>	
1 05 01 2.09 01	Penyediaan Jasa Pemeliharaan, Biaya Pemeliharaan dan Pajak Kendaraan Perorangan Dinas atau Kendaraan Dinas Jabatan	Frekwensi Pembayaran biaya pemeliharaan, biaya pemeliharaan dan pajak kendaraan perorangan dinas atau kendaraan dinas jabatan				12 kali	12 kali	27,430,000	27,430,000	27,430,000		Dana Transfer Umum - Dana Alokasi Umum		3. Penataan Infrastruktur Perkotaan	0	12 kali	27,430,000	Badan Penanggulangan Bencana Daerah

**Penetapan Perubahan Rencana Kerja Pemerintah Daerah (RKPD)  
Kota Gorontalo  
Tahun 2022**

Kode	Urusan/ Bidang Urusan/ Program/ Kegiatan/ Sub Kegiatan	Indikator Program/ Kegiatan/ Sub Kegiatan	Target Akhir Periode RPJMD	Realisasi Capaian RKPD Tahun 2020	Prakiraan Capaian Target RKPD Tahun 2021	Capaian Kinerja dan Kerangka Pendanaan							Kelompok Sasaran	Prakiraan Maju Rencana Tahun 2023		Perangkat Daerah Penanggung Jawab			
						Target 2022		Pagu Indikatif			Lokasi	Sumber Dana		Prioritas			Target	Pagu Indikatif	
						Semula	Menjadi	RKPD 2022	APBD 2022	RKPD 2022 Perubahan				Nasional	Daerah				
1 05 01 2.09 02	Penyediaan Jasa Pemeliharaan, Biaya Pemeliharaan, Pajak, dan Perizinan Kendaraan Dinas Operasional atau Lapangan	Jumlah penyediaan jasa pemeliharaan, biaya pemeliharaan, pajak dan perizinan kendaraan dinas operasional atau lapangan				12 kali	12 kali	128,576,630	98,576,630	91,811,630		Dana Transfer Umum - Dana Alokasi Umum		3. Penataan Infrastruktur Perkotaan	0	12 kali	128,576,630	Badan Penanggulangan Bencana Daerah	
1 05 01 2.09 06	Pemeliharaan Peralatan dan Mesin Lainnya	Jumlah pemeliharaan peralatan dan mesin lainnya				12 kali	12 kali	32,510,000	27,730,000	13,365,007		Dana Transfer Umum - Dana Alokasi Umum		3. Penataan Infrastruktur Perkotaan	0	12 kali	32,510,000	Badan Penanggulangan Bencana Daerah	
1 05 01 2.09 09	Pemeliharaan/Rehabilitasi Gedung Kantor dan Bangunan Lainnya	Frekwensi Pemeliharaan/rehabilitasi gedung kantor dan bangunan lainnya				1 unit	1 unit	8,073,023	8,073,023	8,073,023		Dana Transfer Umum - Dana Alokasi Umum		3. Penataan Infrastruktur Perkotaan	0	1 unit	8,073,021	Badan Penanggulangan Bencana Daerah	
1 05 03	<b>PROGRAM PENANGGULANGAN BENCANA</b>	Persentase terbentuknya relawan tangguh bencana pada kawasan rawan bencana	80 %		60 %	70 %	70 %	<b>619,382,920</b>	<b>488,932,070</b>	<b>417,481,703</b>						70 %	<b>613,730,176</b>		
1 05 03 2.01	<b>Pelayanan Informasi Rawan Bencana Kabupaten/Kota</b>	Jumlah relawan tangguh bencana yang sudah dibentuk diberikan pelatihan	Orang		Orang	180 Orang	180 Orang	<b>12,355,450</b>	<b>0</b>	<b>0</b>						180 Orang	<b>162,355,450</b>		
1 05 03 2.01 01	Penyusunan Kajian Risiko Bencana Kabupaten/Kota							0	0	0		Dana Transfer Umum - Dana Alokasi Umum		3. Penataan Infrastruktur Perkotaan		Jumlah relawan tangguh yang sudah terbentuk	150,000,000	Badan Penanggulangan Bencana Daerah	
1 05 03 2.01 02	Sosialisasi, Komunikasi, Informasi dan Edukasi (KIE) Rawan Bencana Kabupaten/Kota (Per Jenis Bencana)	jumlah aparatur yang mengikuti pendidikan dan pelatihan				180 orang	180 orang	12,355,450	0	0	Kota Gorontalo, Kota Selatan, Limba U II	Dana Transfer Umum - Dana Alokasi Umum	Memperkuat Infrastruktur Untuk Mendukung Pengembangan Ekonomi Dan Pelayanan Dasar	3. Penataan Infrastruktur Perkotaan		Jumlah relawan tangguh yang sudah terbentuk	180 orang	12,355,450	Badan Penanggulangan Bencana Daerah
1 05 03 2.02	<b>Pelayanan Pencegahan dan Kesiapsiagaan Terhadap Bencana</b>	Jumlah relawan tangguh bencana yang sudah dibentuk diberikan pelatihan	orang		orang	180 orang	180 orang	<b>429,279,770</b>	<b>430,802,070</b>	<b>394,301,703</b>						180 orang	<b>305,737,626</b>		
1 05 03 2.02 02	Pelatihan Pencegahan dan Mitigasi Bencana Kabupaten/Kota	Jumlah kegiatan sosialisasi Jumlah tenaga penanggulangan bencana				2 kali 18 orang	2 kali 18 orang	256,025,600	295,047,900	295,047,900		Dana Transfer Umum - Dana Alokasi Umum		3. Penataan Infrastruktur Perkotaan		Kegiatan pelayanan informasi rawan bencana kabupaten/kota	2 kali 18 orang	230,737,528	Badan Penanggulangan Bencana Daerah

**Penetapan Perubahan Rencana Kerja Pemerintah Daerah (RKPD)  
Kota Gorontalo  
Tahun 2022**

Kode	Urusan/ Bidang Urusan/ Program/ Kegiatan/ Sub Kegiatan	Indikator Program/ Kegiatan/ Sub Kegiatan	Target Akhir Periode RPJMD	Realisasi Capaian RKPD Tahun 2020	Prakiraan Capaian Target RKPD Tahun 2021	Capaian Kinerja dan Kerangka Pendanaan							Kelompok Sasaran	Prakiraan Maju Rencana Tahun 2023		Perangkat Daerah Penanggung Jawab		
						Target 2022		Pagu Indikatif			Lokasi	Sumber Dana		Prioritas			Target	Pagu Indikatif
						Semula	Menjadi	RKPD 2022	APBD 2022	RKPD 2022 Perubahan				Nasional	Daerah			
1 05 03 2.02 06	Penguatan Kapasitas Kawasan untuk Pencegahan dan Kesiapsiagaan	jumlah kawasan rawan bencana				3 kawasan	3 kawasan	75,000,000	37,500,000	31,000,000	Kota Gorontalo, Semua Kecamatan, Semua Kelurahan	Dana Transfer Umum - Dana Alokasi Umum	3. Penataan Infrastruktur Perkotaan	Kegiatan pelayanan informasi rawan bencana kabupaten/kota	3 kawasan	75,000,000	Badan Penanggulangan Bencana Daerah	
1 05 03 2.02 07	Penanganan Pascabencana Kabupaten/Kota	Jumlah Pendataan dan Bantuan Stimulan pasca Bencana				15 kali	15 kali	98,254,170	98,254,170	68,253,803		Dana Transfer Umum - Dana Alokasi Umum	3. Penataan Infrastruktur Perkotaan	Kegiatan pelayanan informasi rawan bencana kabupaten/kota	15 kali	98	Badan Penanggulangan Bencana Daerah	
<b>1 05 03 2.03</b>	<b>Pelayanan Penyelamatan dan Evakuasi Korban Bencana</b>	Persentase ketersediaan sarana dan prasarana pendukung penanggulangan bencana	%		%	100 %	100 %	<b>177,747,700</b>	<b>58,130,000</b>	<b>23,180,000</b>					100 %	<b>145,637,100</b>		
1 05 03 2.03 02	Respon Cepat Darurat Bencana Kabupaten/Kota	jumlah bantuan logistik untuk korban bencana alam				100 pengungsi	100 pengungsi	160,892,700	48,775,000	13,825,000	Kota Gorontalo, Semua Kecamatan, Semua Kelurahan	Dana Transfer Umum - Dana Alokasi Umum	3. Penataan Infrastruktur Perkotaan	Presentase ketersediaan sarana dan prasarana pendukung penanggulangan bencana	100 pengungsi	129,688,500	Badan Penanggulangan Bencana Daerah	
1 05 03 2.03 03	Pencarian, Pertolongan dan Evakuasi Korban Bencana Kabupaten/Kota	Jumlah tindakan operasi pencarian/evakuasi korban bencana				10 kali	10 kali	16,855,000	9,355,000	9,355,000		Dana Transfer Umum - Dana Alokasi Umum	3. Penataan Infrastruktur Perkotaan	Presentase ketersediaan sarana dan prasarana pendukung penanggulangan bencana	10 kali	15,948,600	Badan Penanggulangan Bencana Daerah	
<b>1 05 04</b>	<b>PROGRAM PENCEGAHAN, PENANGGULANGAN, PENYELAMATAN KEBAKARAN DAN PENYELAMATAN NON KEBAKARAN</b>	Persentase Cakupan Layanan Kebakaran	%		%	100 %	100 %	<b>4,669,244,253</b>	<b>370,800,000</b>	<b>361,700,000</b>					100 %	<b>4,722,460,895</b>		
1 05 04 2.01	Pencegahan, Pengendalian, Pemadaman, Penyelamatan, dan Penanganan Bahan Berbahaya dan Beracun Kebakaran dalam Daerah Kabupaten/Kota	frekwensi Pengadaan sarana dan prasarana pencegahan, penanggulangan kebakaran dan alat pelindung diri	%		%	100 %	100 %	<b>4,336,928,603</b>	<b>0</b>	<b>0</b>					100 %	<b>4,336,928,603</b>		

**Penetapan Perubahan Rencana Kerja Pemerintah Daerah (RKPD)  
Kota Gorontalo  
Tahun 2022**

Kode	Urusan/ Bidang Urusan/ Program/ Kegiatan/ Sub Kegiatan	Indikator Program/ Kegiatan/ Sub Kegiatan	Target Akhir Periode RPJMD	Realisasi Capaian RKPD Tahun 2020	Prakiraan Capaian Target RKPD Tahun 2021	Capaian Kinerja dan Kerangka Pendanaan							Kelompok Sasaran	Prakiraan Maju Rencana Tahun 2023		Perangkat Daerah Penanggung Jawab		
						Target 2022		Pagu Indikatif			Lokasi	Sumber Dana		Prioritas			Target	Pagu Indikatif
						Semula	Menjadi	RKPD 2022	APBD 2022	RKPD 2022 Perubahan				Nasional	Daerah			
1 05 04 2.01 06	Pengadaan Sarana dan Prasarana Pencegahan, Penanggulangan Kebakaran dan Alat Pelindung Diri	Jumlah sarana dan prasarana pencegahan, penanggulangan kebakaran dan alat pelindung diri				12 kali	12 kali	4,336,928,603	0	0	Kota Gorontalo, Semua Kecamatan, Semua Kelurahan	Dana Transfer Umum - Dana Alokasi Umum	Memperkuat Infrastruktur Untuk Mendukung Pengembangan Ekonomi Dan Pelayanan Dasar	3. Penataan Infrastruktur Perkotaan	frekwensi Sarana dan Prasarana dalam pencegahan, pengendalian, pemadaman, penyelamatan dan penanganan kebakaran dan non kebakaran	12 kali	4,336,928,603	Badan Penanggulangan Bencana Daerah
1 05 04 2.02	<b>Inspeksi Peralatan Proteksi Kebakaran</b>	Jumlah laporan informasi/peralatan proteksi kebakaran	Laporan		Laporan	6 Laporan	6 Laporan	<b>37,800,000</b>	<b>0</b>	<b>0</b>						6 Laporan	<b>37,800,000</b>	
1 05 04 2.02 01	Pendataan Sarana Prasarana Proteksi Kebakaran	Jumlah laporan data hasil dan pemetaan pemantauan terhadap alat pemadam api ringan (APAR)				6 laporan	6 laporan	37,800,000	0	0		Dana Transfer Umum - Dana Alokasi Umum		3. Penataan Infrastruktur Perkotaan	Jumlah Laporan/Informasi peralatan Proteksi Kebakaran	6 laporan	37,800,000	Badan Penanggulangan Bencana Daerah
1 05 04 2.03	<b>Investigasi Kejadian Kebakaran</b>							<b>278,100,000</b>	<b>370,800,000</b>	<b>361,700,000</b>							<b>331,200,000</b>	
1 05 04 2.03 01	Investigasi Kejadian Kebakaran, meliputi Penelitian dan Pengujian Penyebab Kejadian Kebakaran	jumlah aparat pemadam kebakaran yang bertugas				23 orang	23 orang	278,100,000	370,800,000	361,700,000		Dana Transfer Umum - Dana Alokasi Umum		3. Penataan Infrastruktur Perkotaan		23 orang	331,200,000	Badan Penanggulangan Bencana Daerah
1 05 04 2.04	<b>Pemberdayaan Masyarakat dalam Pencegahan Kebakaran</b>	Jumlah masyarakat yang paham tentang penanggulangan bencana kebakaran	Orang		Orang	200 Orang	200 Orang	<b>16,415,650</b>	<b>0</b>	<b>0</b>						200 Orang	<b>16,532,292</b>	
1 05 04 2.04 01	Pemberdayaan Masyarakat dalam Pencegahan dan Penanggulangan Kebakaran melalui Sosialisasi dan Edukasi Masyarakat	jumlah peserta sosialisasi dan simulasi penanggulangan bahaya kebakaran				100 orang	100 orang	16,415,650	0	0		Dana Transfer Umum - Dana Alokasi Umum	Memperkuat Infrastruktur Untuk Mendukung Pengembangan Ekonomi Dan Pelayanan Dasar	3. Penataan Infrastruktur Perkotaan	Jumlah masyarakat yang paham tentang penanggulangan bencana kebakaran	100 orang	16,532,292	Badan Penanggulangan Bencana Daerah
<b>1</b>	<b>URUSAN PEMERINTAHAN WAJIB YANG BERKAITAN DENGAN PELAYANAN DASAR</b>																	
<b>1 06</b>	<b>URUSAN PEMERINTAHAN BIDANG SOSIAL</b>							<b>14,872,596,799</b>	<b>13,261,114,975</b>	<b>13,279,943,580</b>						<b>14,901,521,744</b>		

**Penetapan Perubahan Rencana Kerja Pemerintah Daerah (RKPD)  
Kota Gorontalo  
Tahun 2022**

Kode	Urusan/ Bidang Urusan/ Program/ Kegiatan/ Sub Kegiatan	Indikator Program/ Kegiatan/ Sub Kegiatan	Target Akhir Periode RPJMD	Realisasi Capaian RKPD Tahun 2020	Prakiraan Capaian Target RKPD Tahun 2021	Capaian Kinerja dan Kerangka Pendanaan							Kelompok Sasaran	Prakiraan Maju Rencana Tahun 2023		Perangkat Daerah Penanggung Jawab		
						Target 2022		Pagu Indikatif			Lokasi	Sumber Dana		Prioritas			Target	Pagu Indikatif
						Semula	Menjadi	RKPD 2022	APBD 2022	RKPD 2022 Perubahan				Nasional	Daerah			
1 06 01	<b>PROGRAM PENUNJANG URUSAN PEMERINTAHAN DAERAH KABUPATEN/KOTA</b>	Persentase Pemenuhan Layanan Penunjang Urusan Pemerintah Daerah	%	%	%	100 %	100 %	<b>6,268,843,499</b>	<b>5,591,100,888</b>	<b>5,616,640,298</b>					100 %	<b>6,558,730,272</b>		
1 06 01 2.01	<b>Perencanaan, Penggangan, dan Evaluasi Kinerja Perangkat Daerah</b>	Persentase Dokumen Perencanaan, Penggangan dan Evaluasi Perangkat Daerah	%	%	%	100 %	100 %	<b>81,145,800</b>	<b>31,180,500</b>	<b>31,180,500</b>					100 %	<b>98,476,077</b>		
1 06 01 2.01 01	Penyusunan Dokumen Perencanaan Perangkat Daerah	Jumlah Dokumen Perencanaan				2 Dokumen	2 Dokumen	20,740,700	6,820,600	6,820,600	Kota Gorontalo, Kota Tengah, Wumialo	Dana Transfer Umum - Dana Alokasi Umum		1. Kartu Sejahtera	0	2 Dokumen	21,777,684	Dinas Sosial dan Pemberdayaan Masyarakat
1 06 01 2.01 02	Koordinasi dan Penyusunan Dokumen RKA- SKPD	Jumlah Doumen RKA				1 Dokumen	1 Dokumen	17,101,900	6,865,700	6,865,700	Kota Gorontalo, Kota Tengah, Wumialo	Dana Transfer Umum - Dana Alokasi Umum		1. Kartu Sejahtera	0	1 Dokumen	17,957,268	Dinas Sosial dan Pemberdayaan Masyarakat
1 06 01 2.01 03	Koordinasi dan Penyusunan Dokumen Perubahan RKA- SKPD	Jumlah Dokumen Perubahan RKA				1 Dokumen	1 Dokumen	11,078,200	7,569,200	7,569,200	Kota Gorontalo, Kota Tengah, Wumialo	Dana Transfer Umum - Dana Alokasi Umum		1. Kartu Sejahtera	0	1 Dokumen	13,389,947	Dinas Sosial dan Pemberdayaan Masyarakat
1 06 01 2.01 06	Koordinasi dan Penyusunan Laporan Capaian Kinerja dan Ikhtisar Realisasi Kinerja SKPD	Jumlah Dokumen Laporan				1 Dokumen	1 Dokumen	12,225,000	9,925,000	9,925,000	Kota Gorontalo, Kota Tengah, Wumialo	Dana Transfer Umum - Dana Alokasi Umum		1. Kartu Sejahtera	0	1 Dokumen	24,351,178	Dinas Sosial dan Pemberdayaan Masyarakat
1 06 01 2.01 07	Evaluasi Kinerja Perangkat Daerah	Jumlah Dokumen Evaluasi Kinerja				3 Dokumen	3 Dokumen	20,000,000	0	0	Semua Kab/Kota, Semua Kecamatan, Semua Kelurahan	Dana Transfer Umum - Dana Alokasi Umum		1. Kartu Sejahtera	0	3 Dokumen	21,000,000	Dinas Sosial dan Pemberdayaan Masyarakat
1 06 01 2.02	<b>Administrasi Keuangan Perangkat Daerah</b>		Orang		Orang	38 Orang	38 Orang	<b>4,052,286,875</b>	<b>4,025,918,169</b>	<b>4,044,998,379</b>					38 Orang	<b>4,374,106,356</b>		
1 06 01 2.02 01	Penyediaan Gaji dan Tunjangan ASN	Frekuensi Pembayaran gaji Dan Tunjangan ASN				14 Kali	14 Kali	3,862,346,975	3,947,508,169	3,947,558,379	Kota Gorontalo, Kota Tengah, Wumialo	Dana Transfer Umum - Dana Alokasi Umum		1. Kartu Sejahtera	ASN	14 Kali	4,142,686,356	Dinas Sosial dan Pemberdayaan Masyarakat

**Penetapan Perubahan Rencana Kerja Pemerintah Daerah (RKPD)  
Kota Gorontalo  
Tahun 2022**

Kode	Urusan/ Bidang Urusan/ Program/ Kegiatan/ Sub Kegiatan	Indikator Program/ Kegiatan/ Sub Kegiatan	Target Akhir Periode RPJMD	Realisasi Capaian RKPD Tahun 2020	Prakiraan Capaian Target RKPD Tahun 2021	Capaian Kinerja dan Kerangka Pendanaan							Kelompok Sasaran	Prakiraan Maju Rencana Tahun 2023		Perangkat Daerah Penanggung Jawab		
						Target 2022		Pagu Indikatif			Lokasi	Sumber Dana		Prioritas			Target	Pagu Indikatif
						Semula	Menjadi	RKPD 2022	APBD 2022	RKPD 2022 Perubahan				Nasional	Daerah			
1 06 01 2.02 03	Pelaksanaan Penatausahaan dan Pengujian/Verifikasi Keuangan SKPD	Frekuensi Penataan Dan Pengujian/Verifikasi Keuangan				12 Kali	12 Kali	63,800,000	78,410,000	97,440,000	Kota Gorontalo, Kota Tengah, Wumialo	Dana Transfer Umum - Dana Alokasi Umum		1. Kartu Sejahtera	ASN	12 Kali	100,170,000	Dinas Sosial dan Pemberdayaan Masyarakat
1 06 01 2.02 05	Koordinasi dan Penyusunan Laporan Keuangan Akhir Tahun SKPD	Jumlah Dokumen Laporan Keuangan Akhir Tahun				1 Laporan	1 Laporan	126,139,900	0	0	Kota Gorontalo, Kota Tengah, Wumialo	Dana Transfer Umum - Dana Alokasi Umum		1. Kartu Sejahtera	ASN	1 Laporan	131,250,000	Dinas Sosial dan Pemberdayaan Masyarakat
1 06 01 2.03	<b>Administrasi Barang Milik Daerah pada Perangkat Daerah</b>	Persentase Layanan Administrasi Barang Milik Daerah	Persen		Persen	100 Persen	100 Persen	0	0	0						100 Persen	0	
1 06 01 2.03 06	Penatausahaan Barang Milik Daerah pada SKPD	frekwensi Penatausahaan Barang Milik daerah				12 Bulan	12 Bulan	0	0	0	Kota Gorontalo, Kota Tengah, Wumialo	Dana Transfer Umum - Dana Alokasi Umum Dana Transfer Umum - Dana Alokasi Umum		1. Kartu Sejahtera 1. Kartu Sejahtera	ASN	12 Bulan	0	Dinas Sosial dan Pemberdayaan Masyarakat
1 06 01 2.05	<b>Administrasi Kepegawaian Perangkat Daerah</b>	Persentase Peningkatan Disiplin Dan Kapasitas Sumber Daya Aparatur	%		%	95 %	95 %	205,602,030	160,832,950	157,133,925						95 %	220,027,500	
1 06 01 2.05 02	Pengadaan Pakaian Dinas Beserta Atribut Kelengkapannya	Jumlah Pakaian Dinas				1 Pasang	1 Pasang	42,525,000	48,125,000	6,440,000	Kota Gorontalo, Kota Tengah, Wumialo	Dana Transfer Umum - Dana Alokasi Umum	Meningkatkan Sumber Daya Manusia Yang Berkualitas Dan Berdaya Saing	1. Kartu Sejahtera	ASN	1 Pasang	48,510,000	Dinas Sosial dan Pemberdayaan Masyarakat
1 06 01 2.05 10	Sosialisasi Peraturan Perundang-Undangan	Jumlah ASN Yang Mengikuti Sosialisasi Perturan Perundang-undangan				7 Kali	7 Kali	76,164,000	67,824,000	73,991,975	Kota Gorontalo, Kota Tengah, Wumialo	Dana Transfer Umum - Dana Alokasi Umum	Meningkatkan Sumber Daya Manusia Yang Berkualitas Dan Berdaya Saing	1. Kartu Sejahtera	ASN	7 Kali	80,041,500	Dinas Sosial dan Pemberdayaan Masyarakat
1 06 01 2.05 11	Bimbingan Teknis Implementasi Peraturan Perundang-Undangan	Jumlah ASN Yang Mengikuti Bimtek				8 Orang	8 Orang	86,913,030	44,883,950	76,701,950	Kota Gorontalo, Kota Tengah, Wumialo	Dana Transfer Umum - Dana Alokasi Umum	Meningkatkan Sumber Daya Manusia Yang Berkualitas Dan Berdaya Saing	1. Kartu Sejahtera	ASN	8 Orang	91,476,000	Dinas Sosial dan Pemberdayaan Masyarakat
1 06 01 2.06	<b>Administrasi Umum Perangkat Daerah</b>	Persentase Layanan Administrasi Umum	%		%	100 %	100 %	370,565,500	241,561,900	250,486,675						100 %	398,711,673	



**Penetapan Perubahan Rencana Kerja Pemerintah Daerah (RKPD)  
Kota Gorontalo  
Tahun 2022**

Kode	Urusan/ Bidang Urusan/ Program/ Kegiatan/ Sub Kegiatan	Indikator Program/ Kegiatan/ Sub Kegiatan	Target Akhir Periode RPJMD	Realisasi Capaian RKPD Tahun 2020	Prakiraan Capaian Target RKPD Tahun 2021	Capaian Kinerja dan Kerangka Pendanaan										Kelompok Sasaran	Prakiraan Maju Rencana Tahun 2023		Perangkat Daerah Penanggung Jawab
						Target 2022		Pagu Indikatif			Lokasi	Sumber Dana	Prioritas		Target		Pagu Indikatif		
						Semula	Menjadi	RKPD 2022	APBD 2022	RKPD 2022 Perubahan			Nasional	Daerah					
1 06 01 2.06 01	Penyediaan Komponen Instalasi Listrik/Penerangan Bangunan Kantor	Frekuensi Penyediaan Komponen Instalasi Listrik				12 Kali	12 Kali	26,054,000	9,435,400	6,294,800	Kota Gorontalo, Kota Tengah, Wumialo	Dana Transfer Umum - Dana Alokasi Umum		1. Kartu Sejahtera	ASN	12 Kali	29,257,609	Dinas Sosial dan Pemberdayaan Masyarakat	
1 06 01 2.06 02	Penyediaan Peralatan dan Perlengkapan Kantor	Frekuensi Penyediaan dan Perlengkapan Kantor				12 Kali	12 Kali	16,927,500	12,050,700	12,050,700	Kota Gorontalo, Kota Tengah, Wumialo	Dana Transfer Umum - Dana Alokasi Umum		1. Kartu Sejahtera	ASN	12 Kali	61,565,221	Dinas Sosial dan Pemberdayaan Masyarakat	
1 06 01 2.06 04	Penyediaan Bahan Logistik Kantor	Frekuensi Penyediaan Bahan Logistik				12 Kali	12 Kali	62,620,900	33,863,800	33,863,800	Kota Gorontalo, Kota Tengah, Wumialo	Dana Transfer Umum - Dana Alokasi Umum		1. Kartu Sejahtera	ASN	12 Kali	67,438,004	Dinas Sosial dan Pemberdayaan Masyarakat	
1 06 01 2.06 05	Penyediaan Barang Cetakan dan Penggandaan	Frekuensi penyediaan Barang cetak dan penggandaan				12 Kali	12 Kali	44,004,100	36,950,200	30,265,600	Kota Gorontalo, Kota Tengah, Wumialo	Dana Transfer Umum - Dana Alokasi Umum		1. Kartu Sejahtera	ASN	12 Kali	28,415,818	Dinas Sosial dan Pemberdayaan Masyarakat	
1 06 01 2.06 08	Fasilitas Kunjungan Tamu	Frekuensi Penyediaan Kebutuhan Kunjungan Tamu				12 Kali	12 Kali	61,653,000	65,051,800	74,569,800	Kota Gorontalo, Kota Tengah, Wumialo	Dana Transfer Umum - Dana Alokasi Umum		1. Kartu Sejahtera	ASN	12 Kali	52,309,021	Dinas Sosial dan Pemberdayaan Masyarakat	
1 06 01 2.06 09	Penyelenggaraan Rapat Koordinasi dan Konsultasi SKPD	Frekuensi Keikutsertaan pada Rapat Koordinasi dan Konsultasi SKPD				12 Kali	12 Kali	159,306,000	84,210,000	93,441,975	Kota Gorontalo, Kota Tengah, Wumialo	Dana Transfer Umum - Dana Alokasi Umum		1. Kartu Sejahtera	ASN	12 Kali	159,726,000	Dinas Sosial dan Pemberdayaan Masyarakat	
<b>1 06 01 2.07</b>	<b>Pengadaan Barang Milik Daerah Penunjang Urusan Pemerintah Daerah</b>	Persentase Pengadaan Barang Milik Daerah	%		%	100 %	100 %	<b>325,491,300</b>	<b>97,496,400</b>	<b>96,082,200</b>						100 %	<b>502,264,148</b>		
1 06 01 2.07 05	Pengadaan Mebel	Jumlah Mebelair				10 Unit	10 Unit	49,485,900	33,085,300	16,966,800	Kota Gorontalo, Kota Tengah, Wumialo	Dana Transfer Umum - Dana Alokasi Umum		1. Kartu Sejahtera	Organisasi Perangkat Daerah (OPD)	10 Unit	51,985,598	Dinas Sosial dan Pemberdayaan Masyarakat	
1 06 01 2.07 06	Pengadaan Peralatan dan Mesin Lainnya	Jumlah Peralatan Dan Mesin lainnya				10 Unit	10 Unit	77,561,400	64,411,100	79,115,400	Kota Gorontalo, Kota Tengah, Wumialo	Dana Transfer Umum - Dana Alokasi Umum		1. Kartu Sejahtera	Organisasi Perangkat Daerah (OPD)	10 Unit	159,792,071	Dinas Sosial dan Pemberdayaan Masyarakat	

**Penetapan Perubahan Rencana Kerja Pemerintah Daerah (RKPD)  
Kota Gorontalo  
Tahun 2022**

Kode	Urusan/ Bidang Urusan/ Program/ Kegiatan/ Sub Kegiatan	Indikator Program/ Kegiatan/ Sub Kegiatan	Target Akhir Periode RPJMD	Realisasi Capaian RKPD Tahun 2020	Prakiraan Capaian Target RKPD Tahun 2021	Capaian Kinerja dan Kerangka Pendanaan							Kelompok Sasaran	Prakiraan Maju Rencana Tahun 2023		Perangkat Daerah Penanggung Jawab		
						Target 2022		Pagu Indikatif			Lokasi	Sumber Dana		Prioritas			Target	Pagu Indikatif
						Semula	Menjadi	RKPD 2022	APBD 2022	RKPD 2022 Perubahan				Nasional	Daerah			
1 06 01 2.07 09	Pengadaan Gedung Kantor atau Bangunan Lainnya	Jumlah Gedung				2 Unit	2 Unit	198,444,000	0	0	Kota Gorontalo, Kota Tengah, Wumialo	Dana Transfer Umum - Dana Alokasi Umum		1. Kartu Sejahtera	Organisasi Perangkat Daerah (OPD)	2 Unit	290,486,479	Dinas Sosial dan Pemberdayaan Masyarakat
<b>1 06 01 2.08</b>	<b>Penyediaan Jasa Penunjang Urusan Pemerintahan Daerah</b>	Persentase Penyedia Jasa Penunjang Urusan Pemerintah Daerah	%		%	100 %	100 %	<b>742,718,104</b>	<b>685,828,089</b>	<b>731,168,089</b>						100 %	<b>737,528,799</b>	
1 06 01 2.08 01	Penyediaan Jasa Surat Menyurat	Frekuensi Penyediaan Jasa Surat Menyurat				12 Kali	12 Kali	12,418,860	4,230,000	4,230,000	Kota Gorontalo, Kota Tengah, Wumialo	Dana Transfer Umum - Dana Alokasi Umum		1. Kartu Sejahtera	0	12 Kali	10,729,803	Dinas Sosial dan Pemberdayaan Masyarakat
1 06 01 2.08 02	Penyediaan Jasa Komunikasi, Sumber Daya Air dan Listrik	Frekuensi Pembayaran Jasa Komunikasi, Sumber Daya Air dan Listrik				12 Kali	12 Kali	145,529,244	131,303,089	131,303,089	Kota Gorontalo, Kota Tengah, Wumialo	Dana Transfer Umum - Dana Alokasi Umum		1. Kartu Sejahtera	0	12 Kali	140,825,496	Dinas Sosial dan Pemberdayaan Masyarakat
1 06 01 2.08 04	Penyediaan Jasa Pelayanan Umum Kantor	Frekuensi Pembayaran Jasa Pelayanan Umum Kantor				12 Kali	12 Kali	584,770,000	550,295,000	595,635,000	Kota Gorontalo, Kota Tengah, Wumialo	Dana Transfer Umum - Dana Alokasi Umum		1. Kartu Sejahtera	0	12 Kali	585,973,500	Dinas Sosial dan Pemberdayaan Masyarakat
<b>1 06 01 2.09</b>	<b>Pemeliharaan Barang Milik Daerah Penunjang Urusan Pemerintahan Daerah</b>	Frekwensi Pemeliharaan Barang Milik Daerah	%		%	100 %	100 %	<b>491,033,890</b>	<b>348,282,880</b>	<b>305,590,530</b>						100 %	<b>227,615,719</b>	
1 06 01 2.09 01	Penyediaan Jasa Pemeliharaan, Biaya Pemeliharaan dan Pajak Kendaraan Perorangan Dinas atau Kendaraan Dinas Jabatan	Jumlah Kendaraan dinas yang mengurus perijinan				12 Kali	12 Kali	13,250,000	10,250,000	10,250,000	Kota Gorontalo, Kota Tengah, Wumialo	Dana Transfer Umum - Dana Alokasi Umum		1. Kartu Sejahtera	0	12 Kali	30,712,500	Dinas Sosial dan Pemberdayaan Masyarakat
1 06 01 2.09 02	Penyediaan Jasa Pemeliharaan, Biaya Pemeliharaan, Pajak, dan Perizinan Kendaraan Dinas Operasional atau Lapangan	Frekuensi Pemeliharaan Rutin Berkala Kendaraan Dinas Operasional / Lapangan				4 Kali	4 Kali	78,210,100	67,442,500	67,405,950		Dana Transfer Umum - Dana Alokasi Umum		1. Kartu Sejahtera	0	4 Kali	53,760,000	Dinas Sosial dan Pemberdayaan Masyarakat
1 06 01 2.09 06	Pemeliharaan Peralatan dan Mesin Lainnya	Frekuensi Pemeliharaan Peralatan Dan mesin Lainnya				1 Tahun	1 Tahun	34,600,000	7,680,000	7,190,000	Kota Gorontalo, Kota Tengah, Wumialo	Dana Transfer Umum - Dana Alokasi Umum		1. Kartu Sejahtera	0	1 Tahun	50,407,219	Dinas Sosial dan Pemberdayaan Masyarakat

**Penetapan Perubahan Rencana Kerja Pemerintah Daerah (RKPD)  
Kota Gorontalo  
Tahun 2022**

Kode	Urusan/ Bidang Urusan/ Program/ Kegiatan/ Sub Kegiatan	Indikator Program/ Kegiatan/ Sub Kegiatan	Target Akhir Periode RPJMD	Realisasi Capaian RKPD Tahun 2020	Prakiraan Capaian Target RKPD Tahun 2021	Capaian Kinerja dan Kerangka Pendanaan										Kelompok Sasaran	Prakiraan Maju Rencana Tahun 2023		Perangkat Daerah Penanggung Jawab
						Target 2022		Pagu Indikatif			Lokasi	Sumber Dana	Prioritas		Target		Pagu Indikatif		
						Semula	Menjadi	RKPD 2022	APBD 2022	RKPD 2022 Perubahan			Nasional	Daerah					
1 06 01 2.09 09	Pemeliharaan/Rehabilitasi Gedung Kantor dan Bangunan Lainnya	Frekuensi Pemeliharaan/Rehabilitasi Gedung Kantor Dan Bangunan Lainnya				12 Bulan	12 Bulan	276,653,790	216,404,380	174,238,580	Kota Gorontalo, Kota Tengah, Wumialo	Dana Transfer Umum - Dana Alokasi Umum	1. Kartu Sejahtera	0	12 Bulan	0	Dinas Sosial dan Pemberdayaan Masyarakat		
1 06 01 2.09 11	Pemeliharaan/Rehabilitasi Sarana dan Prasarana Pendukung Gedung Kantor atau Bangunan Lainnya	Frekuensi Pemeliharaan Sarana Dan Prasarana Pendukung Gedung Kantor atau Bangunan lainnya				12 Kali	12 Kali	88,320,000	46,506,000	46,506,000	Kota Gorontalo, Kota Tengah, Wumialo	Dana Transfer Umum - Dana Alokasi Umum	1. Kartu Sejahtera	0	12 Kali	92,736,000	Dinas Sosial dan Pemberdayaan Masyarakat		
<b>1 06 02</b>	<b>PROGRAM PEMBERDAYAAN SOSIAL</b>	Persentase Pemberdayaan Sosial di Masyarakat	%		%	100 %	100 %	<b>4,143,900,520</b>	<b>4,234,800,517</b>	<b>4,231,509,732</b>				100 %	<b>4,364,347,921</b>				
1 06 02 2.01	<b>Pemberdayaan Sosial Komunitas Adat Terpencil (KAT)</b>	Jumlah Pemberdayaan Sosial Komunitas Adat Terpencil	Kelurahan		Kelurahan	50 Kelurahan	50 Kelurahan	<b>2,395,566,040</b>	<b>2,657,841,487</b>	<b>116,912,600</b>				50 Kelurahan	<b>2,515,345,298</b>				
1 06 02 2.01 01	Fasilitasi Pemberdayaan Sosial KAT	Jumlah KPM Yang Difasilitasi				11270 KPM	11270 KPM	2,276,766,650	2,576,242,097	110,912,600		Dana Transfer Umum - Dana Alokasi Umum Dana Insentif Daerah	Meningkatkan Sumber Daya Manusia Yang Berkualitas Dan Berdaya Saing	1. Kartu Sejahtera	Masyarakat di 50 Kelurahan	11270 KPM	2,390,605,298	Dinas Sosial dan Pemberdayaan Masyarakat	
1 06 02 2.01 02	Peningkatan Kapasitas dan Pendampingan KAT	Jumlah Peningkatan Kapasitas KAT				10 Orang	10 Orang	118,799,390	81,599,390	6,000,000		Dana Transfer Umum - Dana Alokasi Umum	Meningkatkan Sumber Daya Manusia Yang Berkualitas Dan Berdaya Saing	1. Kartu Sejahtera	Masyarakat di 50 Kelurahan	10 Orang	124,740,000	Dinas Sosial dan Pemberdayaan Masyarakat	
<b>1 06 02 2.02</b>	<b>Pengumpulan Sumbangan dalam Daerah Kabupaten/Kota</b>		Rekom		Rekom	15 Rekom	15 Rekom	<b>153,078,460</b>	<b>88,845,500</b>	<b>55,983,700</b>				15 Rekom	<b>160,732,695</b>				
1 06 02 2.02 01	Koordinasi dan Sinkronisasi Penerbitan Izin Undian Gratis Berhadiah dan Pengumpulan Uang atau Barang	Jumlah Koordinasi dan Sinkronisasi Penerbitan Ijin Undian Gratis Berhadiah dan Pengumpulan Uang atau Barang				15 Rekom	15 Rekom	153,078,460	88,845,500	55,983,700	Kota Gorontalo, Kota Tengah, Wumialo	Dana Transfer Umum - Dana Alokasi Umum	Meningkatkan Sumber Daya Manusia Yang Berkualitas Dan Berdaya Saing	1. Kartu Sejahtera	Masyarakat Penerima Manfaat	15 Rekom	160,732,695	Dinas Sosial dan Pemberdayaan Masyarakat	
<b>1 06 02 2.03</b>	<b>Pengembangan Potensi Sumber Kesejahteraan Sosial Daerah Kabupaten/Kota</b>	Jumlah Kemampuan Sumber Daya Manusia dan Penguatan Lembaga Konsultasi Kesejahteraan Keluarga Jumlah Pengembangan Sumber Kesejahteraan Sosial	Rekom KK Tahun		Rekom KK Tahun	25 Rekom 50 KK 1 Tahun	25 Rekom 50 KK 1 Tahun	<b>1,595,256,020</b>	<b>1,488,113,530</b>	<b>4,058,613,432</b>				25 Rekom 50 KK 1 Tahun	<b>1,688,269,928</b>				

**Penetapan Perubahan Rencana Kerja Pemerintah Daerah (RKPD)**

**Kota Gorontalo**

**Tahun 2022**

Kode	Urusan/ Bidang Urusan/ Program/ Kegiatan/ Sub Kegiatan	Indikator Program/ Kegiatan/ Sub Kegiatan	Target Akhir Periode RPJMD	Realisasi Capaian RKPD Tahun 2020	Prakiraan Capaian Target RKPD Tahun 2021	Capaian Kinerja dan Kerangka Pendanaan							Kelompok Sasaran	Prakiraan Maju Rencana Tahun 2023		Perangkat Daerah Penanggung Jawab		
						Target 2022		Pagu Indikatif			Lokasi	Sumber Dana		Prioritas			Target	Pagu Indikatif
						Semula	Menjadi	RKPD 2022	APBD 2022	RKPD 2022 Perubahan				Nasional	Daerah			
1 06 02 2.03 01	Peningkatan Kemampuan Potensi Pekerja Sosial Masyarakat Kewenangan Kabupaten/Kota	Jumlah Peningkatan Kemampuan Potensi Sumber Kesejahteraan Sosial Kelembagaan Masyarakat				8 Kegiatan	8 Kegiatan	132,496,920	168,161,400	168,161,400	Kota Gorontalo, Kota Tengah, Wumialo	Dana Transfer Umum - Dana Alokasi Umum	1. Kartu Sejahtera	Masyarakat	8 Kegiatan	413,825,793	Dinas Sosial dan Pemberdayaan Masyarakat	
1 06 02 2.03 02	Peningkatan Kemampuan Potensi Tenaga Kesejahteraan Sosial Kecamatan Kewenangan Kabupaten/Kota	Jumlah Kegiatan Peningkatan Kemampuan Potensi Sumber Kesejahteraan Sosial Kelembagaan Masyarakat				9 Kecamatan	9 Kecamatan	261,384,410	261,384,400	225,091,900	Kota Gorontalo, Kota Tengah, Wumialo	Dana Transfer Umum - Dana Alokasi Umum	1. Kartu Sejahtera 1. Kartu Sejahtera 1. Kartu Sejahtera	Masyarakat	9 Kecamatan	25,000,000	Dinas Sosial dan Pemberdayaan Masyarakat	
1 06 02 2.03 03	Peningkatan Kemampuan Potensi Sumber Kesejahteraan Sosial Keluarga Kewenangan Kabupaten/Kota	Jumlah Pemberdayaan Masyarakat Melalui Kelompok Usaha Bersama (KUBE)				100 Kelompok	100 Kelompok	1,074,045,800	978,908,420	3,533,960,332	Kota Gorontalo, Kota Tengah, Wumialo	Dana Transfer Umum - Dana Alokasi Umum Dana Insentif Daerah	1. Kartu Sejahtera	Masyarakat	100 Kelompok	1,127,748,149	Dinas Sosial dan Pemberdayaan Masyarakat	
1 06 02 2.03 04	Peningkatan Kemampuan Potensi Sumber Kesejahteraan Sosial Kelembagaan Masyarakat Kewenangan Kabupaten/Kota	Terlaksananya Kemampuan Sumber Daya Manusia dan Penguatan Lembaga Konsultasi Kesejahteraan Keluarga (LK3)				50 Orang	50 Orang	39,999,930	0	0	Kota Gorontalo, Kota Tengah, Wumialo	Dana Transfer Umum - Dana Alokasi Umum Dana Insentif Daerah	1. Kartu Sejahtera	Masyarakat	50 Orang	30,000,000	Dinas Sosial dan Pemberdayaan Masyarakat	
1 06 02 2.03 05	Peningkatan Kemampuan Sumber Daya Manusia dan Penguatan Lembaga Konsultasi Kesejahteraan Keluarga (LK3)	Jumlah Kemampuan Sumber Daya Manusia dan Penguatan Lembaga Konsultasi Kesejahteraan Keluarga				1 Tahun	1 Tahun	87,328,960	79,659,310	131,399,800	Kota Gorontalo, Kota Tengah, Wumialo	Dana Transfer Umum - Dana Alokasi Umum	1. Kartu Sejahtera	Masyarakat	1 Tahun	91,695,986	Dinas Sosial dan Pemberdayaan Masyarakat	
1 06 03	<b>PROGRAM PENANGANAN WARGA NEGARA MIGRAN KORBAN TINDAK KEKERASAN</b>	Persentase Penanganan Warga Negara Migran Korban Tindak Kekerasan	%		%	80 %	80 %	<b>30,582,940</b>	<b>30,582,940</b>	<b>8,983,000</b>					80 %	<b>32,112,430</b>		

**Penetapan Perubahan Rencana Kerja Pemerintah Daerah (RKPD)  
Kota Gorontalo  
Tahun 2022**

Kode	Urusan/ Bidang Urusan/ Program/ Kegiatan/ Sub Kegiatan	Indikator Program/ Kegiatan/ Sub Kegiatan	Target Akhir Periode RPJMD	Realisasi Capaian RKPD Tahun 2020	Prakiraan Capaian Target RKPD Tahun 2021	Capaian Kinerja dan Kerangka Pendanaan							Kelompok Sasaran	Prakiraan Maju Rencana Tahun 2023		Perangkat Daerah Penanggung Jawab		
						Target 2022		Pagu Indikatif			Lokasi	Sumber Dana		Prioritas			Target	Pagu Indikatif
						Semula	Menjadi	RKPD 2022	APBD 2022	RKPD 2022 Perubahan				Nasional	Daerah			
1 06 03 2.01	<b>Pemulangan Warga Negara Migran Korban Tindak Kekerasan dari Titik Debarkasi di Daerah Kabupaten/Kota untuk dipulangkan ke Desa/Kelurahan Asal</b>	Jumlah anak terlantar, gelandangan dan pengemis  Jumlah Korban Tindak Kekerasan Yang Difasilitasi Pemulangannya	Tahun Orang		Tahun Orang	1 Tahun 5 Orang	1 Tahun 5 Orang	<b>30,582,940</b>	<b>30,582,940</b>	<b>8,983,000</b>					1 Tahun 5 Orang	<b>32,112,430</b>		
1 06 03 2.01 01	Fasilitasi Pemulangan Warga Negara Migran Korban Tindak Kekerasan dari Titik Debarkasi di Daerah Kabupaten/Kota untuk dipulangkan ke Desa/Kelurahan Asal	Jumlah Penanganan Warga Negara Migran Korban Tindak Kekerasan				10 Orang	10 Orang	30,582,940	30,582,940	8,983,000	Kota Gorontalo, Kota Tengah, Wumialo	Dana Transfer Umum - Dana Alokasi Umum		1. Kartu Sejahtera	Anak terlantar, gelandangan dan pengemis	10 Orang	32,112,430	Dinas Sosial dan Pemberdayaan Masyarakat
1 06 04	<b>PROGRAM REHABILITASI SOSIAL</b>	Persentase Pemenuhan Kebutuhan Dasar Penyandang Disabilitas Terlantar, Anak Terlantar, Lansia Terlantar Dan Gelandangan Dan Pengemis	%		%	80 %	80 %	<b>2,089,362,320</b>	<b>1,554,269,400</b>	<b>1,588,628,300</b>					80 %	<b>1,510,412,480</b>		
1 06 04 2.01	<b>Rehabilitasi Sosial Dasar Penyandang Disabilitas Terlantar, Anak Terlantar, Lanjut Usia Terlantar, serta Gelandangan Pengemis di Luar Panti Sosial</b>	Persentase Pemenuhan Kebutuhan Dasar Penyandang Disabilitas Terlantar, Anak Terlantar, Lansia Terlantar Dan Gelandangan Pengemis	Orang		Orang	100 Orang	100 Orang	<b>1,580,494,610</b>	<b>1,182,900,300</b>	<b>1,218,109,200</b>					100 Orang	<b>1,368,662,480</b>		
1 06 04 2.01 01	Penyediaan Permakanan	Jumlah Penyediaan Makanan				116 Orang	116 Orang	505,685,840	476,346,000	406,506,000	Kota Gorontalo, Kota Tengah, Wumialo	Dana Transfer Umum - Dana Alokasi Umum		1. Kartu Sejahtera	PMKS	116 Orang	530,970,300	Dinas Sosial dan Pemberdayaan Masyarakat
1 06 04 2.01 02	Penyediaan Sandang	Jumlah Penyediaan Sandang				1 Tahun	1 Tahun	199,999,960	180,770,700	103,066,700	Kota Gorontalo, Kota Tengah, Wumialo	Dana Transfer Umum - Dana Alokasi Umum		1. Kartu Sejahtera	PMKS	1 Tahun	210,000,000	Dinas Sosial dan Pemberdayaan Masyarakat

**Penetapan Perubahan Rencana Kerja Pemerintah Daerah (RKPD)  
Kota Gorontalo  
Tahun 2022**

Kode	Urusan/ Bidang Urusan/ Program/ Kegiatan/ Sub Kegiatan	Indikator Program/ Kegiatan/ Sub Kegiatan	Target Akhir Periode RPJMD	Realisasi Capaian RKPD Tahun 2020	Prakiraan Capaian Target RKPD Tahun 2021	Capaian Kinerja dan Kerangka Pendanaan							Kelompok Sasaran	Prakiraan Maju Rencana Tahun 2023		Perangkat Daerah Penanggung Jawab		
						Target 2022		Pagu Indikatif			Lokasi	Sumber Dana		Prioritas			Target	Pagu Indikatif
						Semula	Menjadi	RKPD 2022	APBD 2022	RKPD 2022 Perubahan				Nasional	Daerah			
1.06.04.2.01.03	Penyediaan Alat Bantu	Jumlah Penyediaan Alat Bantu				1 Tahun	1 Tahun	49,944,090	36,967,300	114,820,300	Kota Gorontalo, Kota Tengah, Wumialo	Dana Transfer Umum - Dana Alokasi Umum		1. Kartu Sejahtera	PMKS	1 Tahun	52,500,000	Dinas Sosial dan Pemberdayaan Masyarakat
1.06.04.2.01.04	Pemberian Pelayanan Reunifikasi Keluarga	Jumlah Pelayanan Reunifikasi Keluarga				1 Tahun	1 Tahun	59,728,260	67,160,500	67,160,500	Kota Gorontalo, Kota Tengah, Wumialo	Dana Transfer Umum - Dana Alokasi Umum		1. Kartu Sejahtera	PMKS	1 Tahun	0	Dinas Sosial dan Pemberdayaan Masyarakat
1.06.04.2.01.05	Pemberian Bimbingan Fisik, Mental, Spiritual, dan Sosial	Jumlah Pemberian Bimbingan Fisik, Mental, spiritual, dan Sosial				1 Tahun	1 Tahun	217,357,415	216,525,000	244,238,300	Kota Gorontalo, Kota Tengah, Wumialo	Dana Transfer Umum - Dana Alokasi Umum		1. Kartu Sejahtera	PMKS	1 Tahun	0	Dinas Sosial dan Pemberdayaan Masyarakat
1.06.04.2.01.06	Pemberian Bimbingan Sosial kepada Keluarga Penyandang Disabilitas Terlantar, Anak Terlantar, Lansia Lanjut Usia Terlantar, serta Gelandangan Pengemis dan Masyarakat	Jumlah Penyandang Disabilitas Terlantar, Anak terlantar, Lansia Terlantar Dan Gelandangan dan pengemis yang Mendapatkan Rehabilitasi Sosial				116 Orang	116 Orang	427,802,015	121,333,300	110,744,300	Kota Gorontalo, Kota Tengah, Wumialo	Dana Transfer Umum - Dana Alokasi Umum		1. Kartu Sejahtera	PMKS	116 Orang	449,192,180	Dinas Sosial dan Pemberdayaan Masyarakat
1.06.04.2.01.08	Pemberian Akses ke Layanan Pendidikan dan Kesehatan Dasar	Jumlah Pemberian AksesKe Layanan Pendidikan Kesehatan Dasar				1 Tahun	1 Tahun	49,990,390	0	0	Kota Gorontalo, Kota Tengah, Wumialo	Dana Transfer Umum - Dana Alokasi Umum Dana Transfer Umum - Dana Alokasi Umum		1. Kartu Sejahtera 1. Kartu Sejahtera	PMKS	1 Tahun	52,500,000	Dinas Sosial dan Pemberdayaan Masyarakat
1.06.04.2.01.09	Pemberian Layanan Data dan Pengaduan	Jumlah Pemberian Layanan Data dan Pengaduan				1 Tahun	1 Tahun	34,999,800	49,133,100	158,748,700	Kota Gorontalo, Kota Tengah, Wumialo	Dana Transfer Umum - Dana Alokasi Umum		1. Kartu Sejahtera	PMKS	1 Tahun	36,750,000	Dinas Sosial dan Pemberdayaan Masyarakat
1.06.04.2.01.10	Pemberian Layanan Kedaruratan	Jumlah Pemberian Layanan Kedaruratan				1 Tahun	1 Tahun	34,986,840	34,664,400	12,824,400	Kota Gorontalo, Kota Tengah, Wumialo	Dana Transfer Umum - Dana Alokasi Umum		1. Kartu Sejahtera	PMKS	1 Tahun	36,750,000	Dinas Sosial dan Pemberdayaan Masyarakat

**Penetapan Perubahan Rencana Kerja Pemerintah Daerah (RKPD)  
Kota Gorontalo  
Tahun 2022**

Kode	Urusan/ Bidang Urusan/ Program/ Kegiatan/ Sub Kegiatan	Indikator Program/ Kegiatan/ Sub Kegiatan	Target Akhir Periode RPJMD	Realisasi Capaian RKPD Tahun 2020	Prakiraan Capaian Target RKPD Tahun 2021	Capaian Kinerja dan Kerangka Pendanaan						Kelompok Sasaran	Prakiraan Maju Rencana Tahun 2023		Perangkat Daerah Penanggung Jawab			
						Target 2022		Pagu Indikatif			Lokasi		Sumber Dana	Prioritas		Target	Pagu Indikatif	
						Semula	Menjadi	RKPD 2022	APBD 2022	RKPD 2022 Perubahan				Nasional				Daerah
1 06 04 2.02	Rehabilitasi Sosial Penyandang Masalah Kesejahteraan Sosial (PMKS) Lainnya Bukan Korban HIV/AIDS dan NAPZA di Luar Panti Sosial	Persentase Pemenuhan Kebutuhan Dasar Penyandang Masalah Kesejahteraan Sosial (PMKS) Lainnya Bukan Korban HIV/AIDS Dan Napza Diluar Panti	%		%	80 %	80 %	508,867,710	371,369,100	370,519,100				80 %	141,750,000			
1 06 04 2.02 01	Pemberian Layanan Data dan Pengaduan	Jumlah Pemberian Layanan Data dan Pengaduan				1 Tahun	1 Tahun	35,063,400	0	0	Kota Gorontalo, Kota Tengah, Wumialo	Dana Transfer Umum - Dana Alokasi Umum		1. Kartu Sejahtera	Masyarakat Penyandang g Masalah Kesejahteraan Sosial	1 Tahun	36,750,000	Dinas Sosial dan Pemberdayaan Masyarakat
1 06 04 2.02 02	Pemberian Layanan Kedaruratan	Jumlah Pemberian Layanan Kedaruratan				1 Tahun	1 Tahun	31,769,580	30,818,600	68,080,100	Kota Gorontalo, Kota Tengah, Wumialo	Dana Transfer Umum - Dana Alokasi Umum		1. Kartu Sejahtera	Masyarakat Penyandang g Masalah Kesejahteraan Sosial	1 Tahun	26,250,000	Dinas Sosial dan Pemberdayaan Masyarakat
1 06 04 2.02 03	Penyediaan Permakanan	Jumlah Penyediaan Permakanan				1 Tahun	1 Tahun	173,867,830	163,176,000	124,922,400	Kota Gorontalo, Kota Tengah, Wumialo	Dana Transfer Umum - Dana Alokasi Umum		1. Kartu Sejahtera	Masyarakat Penyandang g Masalah Kesejahteraan Sosial	1 Tahun	0	Dinas Sosial dan Pemberdayaan Masyarakat
1 06 04 2.02 04	Penyediaan Sandang	Jumlah Penyediaan Sandang				1 Tahun	1 Tahun	200,645,400	120,442,500	117,569,100	Kota Gorontalo, Kota Tengah, Wumialo	Dana Transfer Umum - Dana Alokasi Umum		1. Kartu Sejahtera	Masyarakat Penyandang g Masalah Kesejahteraan Sosial	1 Tahun	0	Dinas Sosial dan Pemberdayaan Masyarakat
1 06 04 2.02 05	Penyediaan Alat Bantu	Jumlah Penyediaan alat Bantu				1 Tahun	1 Tahun	16,781,500	0	0	Kota Gorontalo, Kota Tengah, Wumialo	Dana Transfer Umum - Dana Alokasi Umum Dana Insentif Daerah		1. Kartu Sejahtera	Masyarakat Penyandang g Masalah Kesejahteraan Sosial	1 Tahun	26,250,000	Dinas Sosial dan Pemberdayaan Masyarakat
1 06 04 2.02 06	Penyediaan Perbekalan Kesehatan di Luar Panti	Jumlah Penyediaan Perbekalan Kesehatan di Luar Panti				1 Tahun	1 Tahun	25,000,000	7,192,000	6,242,500	Kota Gorontalo, Kota Tengah, Wumialo	Dana Transfer Umum - Dana Alokasi Umum		1. Kartu Sejahtera	Masyarakat Penyandang g Masalah Kesejahteraan Sosial	1 Tahun	26,250,000	Dinas Sosial dan Pemberdayaan Masyarakat

**Penetapan Perubahan Rencana Kerja Pemerintah Daerah (RKPD)  
Kota Gorontalo  
Tahun 2022**

Kode	Urusan/ Bidang Urusan/ Program/ Kegiatan/ Sub Kegiatan	Indikator Program/ Kegiatan/ Sub Kegiatan	Target Akhir Periode RPJMD	Realisasi Capaian RKPD Tahun 2020	Prakiraan Capaian Target RKPD Tahun 2021	Capaian Kinerja dan Kerangka Pendanaan							Kelompok Sasaran	Prakiraan Maju Rencana Tahun 2023		Perangkat Daerah Penanggung Jawab		
						Target 2022		Pagu Indikatif			Lokasi	Sumber Dana		Prioritas			Target	Pagu Indikatif
						Semula	Menjadi	RKPD 2022	APBD 2022	RKPD 2022 Perubahan				Nasional	Daerah			
1 06 04 2.02 07	Pemberian Bimbingan Fisik, Mental, Spiritual, dan Sosial	Jumlah Pemberian Bimbingan Fisik, Mental, Spiritual, dan sosial				1 Tahun	1 Tahun	25,740,000	49,740,000	53,705,000	Kota Gorontalo, Kota Tengah, Wumialo	Dana Transfer Umum - Dana Alokasi Umum		1. Kartu Sejahtera	Masyarakat Penyandang Masalah Kesejahteraan Sosial	1 Tahun	26,250,000	Dinas Sosial dan Pemberdayaan Masyarakat
1 06 04 2.02 10	Pemberian Akses ke Layanan Pendidikan dan Kesehatan Dasar	Jumlah Pembuatan Akses Ke Layanan Pendidikan dan Kesehatan Dasar				1 Tahun	1 Tahun	0	0	0	Kota Gorontalo, Kota Tengah, Wumialo	Dana Transfer Umum - Dana Alokasi Umum			Masyarakat Penyandang Masalah Kesejahteraan Sosial	1 Tahun	0	Dinas Sosial dan Pemberdayaan Masyarakat
1 06 04 2.02 11	Pemberian Pelayanan Penelusuran Keluarga	Jumlah Pemberian Pelayanan Penelusuran Keluarga				1 Tahun	1 Tahun	0	0	0	Kota Gorontalo, Kota Tengah, Wumialo	Dana Transfer Umum - Dana Alokasi Umum		1. Kartu Sejahtera	Masyarakat Penyandang Masalah Kesejahteraan Sosial	1 Tahun	0	Dinas Sosial dan Pemberdayaan Masyarakat
1 06 04 2.02 14	Kerjasama antar Lembaga dan Kemitraan dalam Pelaksanaan Rehabilitasi Sosial Kabupaten/Kota	Kerjasama Antara Lembaga dan Kemitraan Dalam Pelaksanaan Rehabilitasi Sosial Kabupaten Kota				1 Tahun	1 Tahun	0	0	0	Kota Gorontalo, Kota Tengah, Wumialo	Dana Transfer Umum - Dana Alokasi Umum		1. Kartu Sejahtera	Masyarakat Penyandang Masalah Kesejahteraan Sosial	1 Tahun	0	Dinas Sosial dan Pemberdayaan Masyarakat
<b>1 06 05</b>	<b>PROGRAM PERLINDUNGAN DAN JAMINAN SOSIAL</b>	Persentase Perlindungan dan Jaminan Sosial Terhadap Anak Terlantar dan Fakir Miskin	%		%	100 %	100 %	<b>1,400,808,580</b>	<b>1,161,079,400</b>	<b>1,174,339,600</b>						100 %	<b>1,444,600,883</b>	
<b>1 06 05</b>	<b>Pemeliharaan Anak-Anak Terlantar</b>	Persentase Perlindungan Dan Jaminan Sosial	%		%	80 %	80 %	<b>102,623,450</b>	<b>0</b>	<b>0</b>						80 %	<b>81,505,128</b>	
1 06 05 2.01 01	Penjangkauan Anak-Anak Terlantar	Jumlah Penjangkauan Anak-anak Terlantar				1 Tahun	1 Tahun	49,999,760	0	0	Kota Gorontalo, Kota Tengah, Wumialo	Dana Transfer Umum - Dana Alokasi Umum		1. Kartu Sejahtera	PMKS	1 Tahun	52,500,000	Dinas Sosial dan Pemberdayaan Masyarakat
1 06 05 2.01 02	Rujukan Anak-Anak Terlantar							24,999,790	0	0		Dana Transfer Umum - Dana Alokasi Umum		1. Kartu Sejahtera	PMKS		0	Dinas Sosial dan Pemberdayaan Masyarakat
1 06 05 2.01 03	Pemantauan terhadap Pelaksanaan Pemeliharaan Anak Terlantar	Jumlah Pemantauan Pemeliharaan Anak Terlantar				4 Kali	4 Kali	27,623,900	0	0	Kota Gorontalo, Kota Tengah, Wumialo	Dana Transfer Umum - Dana Alokasi Umum		1. Kartu Sejahtera	PMKS	4 Kali	29,005,128	Dinas Sosial dan Pemberdayaan Masyarakat



**Penetapan Perubahan Rencana Kerja Pemerintah Daerah (RKPD)  
Kota Gorontalo  
Tahun 2022**

Kode	Urusan/ Bidang Urusan/ Program/ Kegiatan/ Sub Kegiatan	Indikator Program/ Kegiatan/ Sub Kegiatan	Target Akhir Periode RPJMD	Realisasi Capaian RKPD Tahun 2020	Prakiraan Capaian Target RKPD Tahun 2021	Capaian Kinerja dan Kerangka Pendanaan						Kelompok Sasaran	Prakiraan Maju Rencana Tahun 2023		Perangkat Daerah Penanggung Jawab			
						Target 2022		Pagu Indikatif			Lokasi		Sumber Dana	Prioritas		Target	Pagu Indikatif	
						Semula	Menjadi	RKPD 2022	APBD 2022	RKPD 2022 Perubahan				Nasional				Daerah
1 06 05 2.02	<b>Pengelolaan Data Fakir Miskin Cakupan Daerah Kabupaten/Kota</b>	Jumlah Data Fakir Miskin Cakupan Kabupaten/Kota	Tahun		Tahun	1 Tahun	1 Tahun	<b>1,298,185,130</b>	<b>1,161,079,400</b>	<b>1,174,339,600</b>				1 Tahun	<b>1,363,095,755</b>			
1 06 05 2.02 01	Pendataan Fakir Miskin Cakupan Daerah Kabupaten/Kota	Jumlah Pendataan Fakir Miskin Cakupan Daerah				1 Data	1 Data	489,299,870	376,959,600	352,036,000	Kota Gorontalo, Semua Kecamatan, Semua Kelurahan	Dana Transfer Umum - Dana Alokasi Umum		1. Kartu Sejahtera	0	1 Data	513,765,690	Dinas Sosial dan Pemberdayaan Masyarakat
1 06 05 2.02 02	Pengelolaan Data Fakir Miskin Cakupan Daerah Kabupaten/Kota	Pengelolaan Data Fakir Miskin Cakupan Daerah Kab/Kota				1 Kegiatan	1 Kegiatan	758,885,520	70,162,100	142,359,900	Kota Gorontalo, Kota Tengah, Wumialo	Dana Transfer Umum - Dana Alokasi Umum		1. Kartu Sejahtera	0	1 Kegiatan	796,830,065	Dinas Sosial dan Pemberdayaan Masyarakat
1 06 05 2.02 03	Fasilitasi Bantuan Sosial Kesejahteraan Keluarga	Fasilitasi Bantuan Sosial Kesejahteraan Keluarga				1 Kegiatan	1 Kegiatan	49,999,740	713,957,700	679,943,700	Kota Gorontalo, Kota Tengah, Wumialo	Dana Transfer Umum - Dana Alokasi Umum		1. Kartu Sejahtera	0	1 Kegiatan	52,500,000	Dinas Sosial dan Pemberdayaan Masyarakat
<b>1 06 06</b>	<b>PROGRAM PENANGANAN BENCANA</b>	Persentase Penanganan Bencana	%		%	80 %	80 %	<b>939,098,940</b>	<b>689,281,830</b>	<b>659,842,650</b>					80 %	<b>991,317,758</b>		
1 06 06 2.01	<b>Perlindungan Sosial Korban Bencana Alam dan Sosial Kabupaten/Kota</b>	Jumlah Perlindungan Sosial Korban Bencana Alam Dan Sosial	Tahun		Tahun	1 Tahun	1 Tahun	<b>864,054,920</b>	<b>624,237,550</b>	<b>584,726,550</b>					1 Tahun	<b>912,521,400</b>		
1 06 06 2.01 01	Penyediaan Makanan	Jumlah Penyediaan Makanan				1 Tahun	1 Tahun	584,057,080	447,195,650	456,446,650	Kota Gorontalo, Kota Tengah, Wumialo	Dana Transfer Umum- Dana Alokasi Umum		1. Kartu Sejahtera	Masyarakat Terdampak Bencana Alam dan Sosial	1 Tahun	613,271,400	Dinas Sosial dan Pemberdayaan Masyarakat
1 06 06 2.01 02	Penyediaan Sandang	Jumlah Penyedia Sandang				1 Tahun	1 Tahun	199,998,480	177,041,900	128,279,900	Kota Gorontalo, Kota Tengah, Wumialo	Dana Transfer Umum - Dana Alokasi Umum		1. Kartu Sejahtera	Masyarakat Terdampak Bencana Alam dan Sosial	1 Tahun	210,000,000	Dinas Sosial dan Pemberdayaan Masyarakat
1 06 06 2.01 03	Penyediaan Tempat Penampungan Pengungsi	Penyediaan Tempat Penampungan Pengungsi				1 Tahun	1 Tahun	49,999,960	0	0	Kota Gorontalo, Kota Tengah, Wumialo	Dana Transfer Umum - Dana Alokasi Umum		1. Kartu Sejahtera	Masyarakat Terdampak Bencana Alam dan Sosial	1 Tahun	52,500,000	Dinas Sosial dan Pemberdayaan Masyarakat

**Penetapan Perubahan Rencana Kerja Pemerintah Daerah (RKPD)  
Kota Gorontalo  
Tahun 2022**

Kode	Urusan/ Bidang Urusan/ Program/ Kegiatan/ Sub Kegiatan	Indikator Program/ Kegiatan/ Sub Kegiatan	Target Akhir Periode RPJMD	Realisasi Capaian RKPD Tahun 2020	Prakiraan Capaian Target RKPD Tahun 2021	Capaian Kinerja dan Kerangka Pendanaan						Kelompok Sasaran	Prakiraan Maju Rencana Tahun 2023		Perangkat Daerah Penanggung Jawab				
						Target 2022		Pagu Indikatif			Lokasi		Sumber Dana	Prioritas		Target	Pagu Indikatif		
						Semula	Menjadi	RKPD 2022	APBD 2022	RKPD 2022 Perubahan				Nasional				Daerah	
1 06 06 2.01 04	Penanganan Khusus bagi Kelompok Rentan	Penanganan Khusus Bagi Kelompok Rentan				1 Tahun	1 Tahun	29,999,400	0	0	Kota Gorontalo, Kota Tengah, Wumialo	Dana Transfer Umum - Dana Alokasi Umum		1. Kartu Sejahtera	Masyarakat Terdampak Bencana Alam dan Sosial	1 Tahun	36,750,000	Dinas Sosial dan Pemberdayaan Masyarakat	
1 06 06 2.02	<b>Penyelenggaraan Pemberdayaan Masyarakat terhadap Kesiapsiagaan Bencana Kabupaten/Kota</b>	Jumlah Penanganan Bencana	Tahun		Tahun	1 Tahun	1 Tahun	<b>75,044,020</b>	<b>65,044,280</b>	<b>75,116,100</b>						1 Tahun	<b>78,796,358</b>		
1 06 06 2.02 02	Koordinasi, Sosialisasi dan Pelaksanaan Taruna Siaga Bencana	Jumlah Kegiatan Sosialisasi Pelaksanaan Taruna Siaga Bencana				1 Kegiatan	1 Kegiatan	75,044,020	65,044,280	75,116,100	Kota Gorontalo, Kota Tengah, Wumialo	Dana Transfer Umum - Dana Alokasi Umum	Meningkatkan Sumber Daya Manusia Yang Berkualitas Dan Berdaya Saing	1. Kartu Sejahtera	Masyarakat Terdampak	1 Kegiatan	78,796,358	Dinas Sosial dan Pemberdayaan Masyarakat	
2	<b>URUSAN PEMERINTAHAN WAJIB YANG TIDAK BERKAITAN DENGAN PELAYANAN DASAR</b>																		
2 13	<b>URUSAN PEMERINTAHAN BIDANG PEMBERDAYAAN MASYARAKAT DAN DESA</b>							<b>1,297,827,535</b>	<b>1,160,532,975</b>	<b>1,141,704,370</b>								<b>1,185,344,471</b>	
2 13 04	<b>PROGRAM ADMINISTRASI PEMERINTAHAN DESA</b>	Persentase Penyelenggaraan Administrasi Pemerintahan Desa	%		%	100 %	100 %	<b>380,034,640</b>	<b>263,349,580</b>	<b>261,564,915</b>							100 %	<b>222,104,930</b>	
2 13 04 2.01	<b>Pembinaan dan Pengawasan Penyelenggaraan Administrasi Pemerintahan Desa</b>	Terselenggaranya Administrasi Pemerintahan Kelurahan/Desa Dengan Baik				Kelurahan	Kelurahan	50 Kelurahan	50 Kelurahan	<b>380,034,640</b>	<b>263,349,580</b>	<b>261,564,915</b>					50 Kelurahan	<b>222,104,930</b>	
2 13 04 2.01 06	Fasilitasi Penyelenggaraan Musyawarah Desa	Jumlah Musyawarah Pembangunan Di Kelurahan Dan Kecamatan				50 Kelurahan	50 Kelurahan	115,480,030	99,116,000	97,482,500	Kota Gorontalo, Kota Tengah, Wumialo	Dana Transfer Umum - Dana Alokasi Umum		1. Kartu Sejahtera	Masyarakat Yang Ada di 50 Kelurahan	50 Kelurahan	0		Dinas Sosial dan Pemberdayaan Masyarakat
2 13 04 2.01 11	Fasilitasi Penyusunan Profil Desa	Jumlah Dokumen Profil Desa				50 Dokumen	50 Dokumen	61,000,170	25,679,280	25,668,000	Kota Gorontalo, Kota Tengah, Wumialo	Dana Transfer Umum - Dana Alokasi Umum Dana Insentif Daerah		1. Kartu Sejahtera	Masyarakat Yang Ada di 50 Kelurahan	50 Dokumen	63,550,232		Dinas Sosial dan Pemberdayaan Masyarakat

**Penetapan Perubahan Rencana Kerja Pemerintah Daerah (RKPD)  
Kota Gorontalo  
Tahun 2022**

Kode	Urusan/ Bidang Urusan/ Program/ Kegiatan/ Sub Kegiatan	Indikator Program/ Kegiatan/ Sub Kegiatan	Target Akhir Periode RPJMD	Realisasi Capaian RKPD Tahun 2020	Prakiraan Capaian Target RKPD Tahun 2021	Capaian Kinerja dan Kerangka Pendanaan							Kelompok Sasaran	Prakiraan Maju Rencana Tahun 2023		Perangkat Daerah Penanggung Jawab		
						Target 2022		Pagu Indikatif			Lokasi	Sumber Dana		Prioritas			Target	Pagu Indikatif
						Semula	Menjadi	RKPD 2022	APBD 2022	RKPD 2022 Perubahan				Nasional	Daerah			
2 13 04 2.01 18	Fasilitasi Evaluasi Perkembangan Desa serta Lomba Desa dan Kelurahan	Jumlah Monitoring Evaluasi Perkembangan Desa/Kelurahan				50 kelurahan	50 kelurahan	203,554,440	138,554,300	138,414,415	Kota Gorontalo, Kota Tengah, Wumialo	Dana Transfer Umum - Dana Alokasi Umum Dana Insentif Daerah	1. Kartu Sejahtera	Masyarakat Yang Ada di 50 Kelurahan	50 kelurahan	158,554,698	Dinas Sosial dan Pemberdayaan Masyarakat	
2 13 05	<b>PROGRAM PEMBERDAYAAN LEMBAGA KEMASYARAKATA N, LEMBAGA ADAT DAN MASYARAKAT HUKUM ADAT</b>	Persentase Lembaga Kemasyarakatan, Lembaga Adat, dan Masyarakat Hukum Adat	%	%		100 %	100 %	<b>917,792,895</b>	<b>897,183,395</b>	<b>880,139,455</b>					100 %	<b>963,239,541</b>		
2 13 05 2.01	<b>Pemberdayaan Lembaga Kemasyarakatan yang Bergerak di Bidang Pemberdayaan Desa dan Lembaga Adat Tingkat Daerah Kabupaten/Kota serta Pemberdayaan Masyarakat Hukum Adat yang Masyarakat Pelakunya Hukum Adat yang Sama dalam Daerah Kabupaten/Kota</b>	Persentase Lembaga Kemasyarakatan, Lembaga Adat Dan Masyarakat Hukum Adat	%	%		100 %	100 %	<b>917,792,895</b>	<b>897,183,395</b>	<b>880,139,455</b>					100 %	<b>963,239,541</b>		
2 13 05 2.01 02	Fasilitasi Penataan, Pemberdayaan dan Pendayagunaan Kelembagaan Lembaga Kemasyarakatan Desa/Kelurahan (RT, RW, PKK, Posyandu, LPM, dan Karang Taruna), Lembaga Adat Desa/Kelurahan dan Masyarakat Hukum Adat	Jumlah Lembaga Pemberdayaan Masyarakat Tingkat Kota Gorontalo Yang Diberdayakan				50 LPM	50 LPM	108,641,830	108,641,700	91,639,000	Kota Gorontalo, Kota Tengah, Wumialo	Dana Transfer Umum - Dana Alokasi Umum	Meningkatkan Sumber Daya Manusia Yang Berkualitas Dan Berdaya Saing	1. Kartu Sejahtera	Masyarakat pada 50 Kelurahan/ desa	50 LPM	114,076,450	Dinas Sosial dan Pemberdayaan Masyarakat

**Penetapan Perubahan Rencana Kerja Pemerintah Daerah (RKPD)  
Kota Gorontalo  
Tahun 2022**

Kode	Urusan/ Bidang Urusan/ Program/ Kegiatan/ Sub Kegiatan	Indikator Program/ Kegiatan/ Sub Kegiatan	Target Akhir Periode RPJMD	Realisasi Capaian RKPD Tahun 2020	Prakiraan Capaian Target RKPD Tahun 2021	Capaian Kinerja dan Kerangka Pendanaan							Kelompok Sasaran	Prakiraan Maju Rencana Tahun 2023		Perangkat Daerah Penanggung Jawab		
						Target 2022		Pagu Indikatif			Lokasi	Sumber Dana		Prioritas			Target	Pagu Indikatif
						Semula	Menjadi	RKPD 2022	APBD 2022	RKPD 2022 Perubahan				Nasional	Daerah			
2 13 05 2.01 05	Fasilitasi Pengembangan Usaha Ekonomi Masyarakat dan Pemerintah Desa dalam Meningkatkan Pendapatan Asli Desa	Jumlah Kelompok Posdaya				50 Kelurahan	50 Kelurahan	62,494,270	52,494,120	52,457,500	Kota Gorontalo, Kota Tengah, Wumialo	Dana Transfer Umum - Dana Alokasi Umum, Dana Insentif Daerah	Meningkatkan Sumber Daya Manusia Yang Berkualitas Dan Berdaya Saing	1. Kartu Sejahtera	Masyarakat pada 50 Kelurahan/ desa	50 Kelurahan	65,619,042	Dinas Sosial dan Pemberdayaan Masyarakat
2 13 05 2.01 06	Fasilitasi Pemerintah Desa dalam Pemanfaatan Teknologi Tepat Guna	Jumlah Kelompok Yang Melaksanakan TTG				10 Kelompok	10 Kelompok	73,971,380	63,546,850	63,542,520	Kota Gorontalo, Kota Tengah, Wumialo	Dana Transfer Umum - Dana Alokasi Umum, Dana Insentif Daerah	Meningkatkan Sumber Daya Manusia Yang Berkualitas Dan Berdaya Saing	1. Kartu Sejahtera	Masyarakat pada 50 Kelurahan/ desa	10 Kelompok	77,224,260	Dinas Sosial dan Pemberdayaan Masyarakat
2 13 05 2.01 09	Fasilitasi Tim Penggerak PKK dalam Penyelenggaraan Gerakan Pemberdayaan Masyarakat dan Kesejahteraan Keluarga	Jumlah Kegiatan Penyelenggaraan Gerakan Pemberdayaan Masyarakat dan Kesejahteraan Keluarga				11 Kegiatan	11 Kegiatan	672,685,415	672,500,725	672,500,435	Kota Gorontalo, Kota Tengah, Wumialo	Dana Transfer Umum - Dana Alokasi Umum	Meningkatkan Sumber Daya Manusia Yang Berkualitas Dan Berdaya Saing	1. Kartu Sejahtera	Masyarakat pada 50 Kelurahan/ desa	11 Kegiatan	706,319,789	Dinas Sosial dan Pemberdayaan Masyarakat
<b>2</b>	<b>URUSAN PEMERINTAHAN WAJIB YANG TIDAK BERKAITAN DENGAN PELAYANAN DASAR</b>																	
<b>2 07</b>	<b>URUSAN PEMERINTAHAN BIDANG TENAGA KERJA</b>							<b>7,074,675,370</b>	<b>6,907,942,807</b>	<b>6,963,088,807</b>						<b>7,191,687,990</b>		
<b>2 07 01</b>	<b>PROGRAM PENUNJANG URUSAN PEMERINTAHAN DAERAH KABUPATEN/KOTA</b>	Persentase Pemenuhan Layanan Kesekretariatan	%	%		100 %	100 %	<b>6,027,565,870</b>	<b>5,802,221,702</b>	<b>5,920,675,702</b>						100 %	<b>6,027,565,870</b>	
<b>2 07 01</b>	<b>Perencanaan, Penganggaran, dan Evaluasi Kinerja Perangkat Daerah</b>	Jumlah dokumen perencanaan dan evaluasi yang tersusun	dokumen	dokumen		8 dokumen	8 dokumen	<b>148,402,400</b>	<b>147,258,981</b>	<b>144,504,981</b>						8 dokumen	<b>148,402,400</b>	
2 07 01 2.01 01	Penyusunan Dokumen Perencanaan Perangkat Daerah	Jumlah dokumen Perencanaan PD				5 dokumen	5 dokumen	42,643,000	42,742,481	46,625,781	Kota Gorontalo, Kota Tengah, Wumialo	Dana Transfer Umum - Dana Alokasi Umum		4. Pengembangan SDM dan IPTEK	Jumlah dokumen perencanaan dan evaluasi yang tersusun	5 dokumen	42,643,000	Dinas Tenaga Kerja Koperasi dan UKM
2 07 01 2.01 02	Koordinasi dan Penyusunan Dokumen RKA-SKPD	Jumlah dokumen RKA SKPD				1 dokumen	1 dokumen	27,706,100	27,706,100	26,566,100	Kota Gorontalo, Kota Tengah, Wumialo	Dana Transfer Umum - Dana Alokasi Umum		4. Pengembangan SDM dan IPTEK	Jumlah dokumen perencanaan dan evaluasi yang tersusun	1 dokumen	27,706,100	Dinas Tenaga Kerja Koperasi dan UKM

**Penetapan Perubahan Rencana Kerja Pemerintah Daerah (RKPD)  
Kota Gorontalo  
Tahun 2022**

Kode	Urusan/ Bidang Urusan/ Program/ Kegiatan/ Sub Kegiatan	Indikator Program/ Kegiatan/ Sub Kegiatan	Target Akhir Periode RPJMD	Realisasi Capaian RKPD Tahun 2020	Prakiraan Capaian Target RKPD Tahun 2021	Capaian Kinerja dan Kerangka Pendanaan									Kelompok Sasaran	Prakiraan Maju Rencana Tahun 2023		Perangkat Daerah Penanggung Jawab
						Target 2022		Pagu Indikatif			Lokasi	Sumber Dana	Prioritas			Target	Pagu Indikatif	
						Semula	Menjadi	RKPD 2022	APBD 2022	RKPD 2022 Perubahan			Nasional	Daerah				
2 07 01 2.01 03	Koordinasi dan Penyusunan Dokumen Perubahan RKA- SKPD	Jumlah dokumen Perubahan RKA SKPD				1 dokumen	1 dokumen	21,645,300	21,695,100	21,695,100	Kota Gorontalo, Kota Tengah, Wumialo	Dana Transfer Umum - Dana Alokasi Umum		4. Pengembangan SDM dan IPTEK 4. Pengembangan SDM dan IPTEK	Jumlah dokumen perencanaa n dan evaluasi yang tersusun	1 dokumen	21,645,300	Dinas Tenaga Kerja Koperasi dan UKM
2 07 01 2.01 06	Koordinasi dan Penyusunan Laporan Capaian Kinerja dan Ikhtisar Realisasi Kinerja SKPD	Frekuensi pelaksanaan Koordinasi dan Penyusunan Laporan Capaian Kinerja dan Ikhtisar Realisasi Kinerja SKPD				6 dokumen	6 dokumen	26,900,300	29,072,600	26,900,300	Kota Gorontalo, Kota Tengah, Wumialo	Dana Transfer Umum - Dana Alokasi Umum		4. Pengembangan SDM dan IPTEK 4. Pengembangan SDM dan IPTEK	Jumlah dokumen perencanaa n dan evaluasi yang tersusun	6 dokumen	26,900,300	Dinas Tenaga Kerja Koperasi dan UKM
2 07 01 2.01 07	Evaluasi Kinerja Perangkat Daerah	Jumlah Dokumen LAKIP				1 dokumen	1 dokumen	29,507,700	26,042,700	22,717,700	Kota Gorontalo, Kota Tengah, Wumialo	Dana Transfer Umum - Dana Alokasi Umum		4. Pengembangan SDM dan IPTEK	Jumlah dokumen perencanaa n dan evaluasi yang tersusun	1 dokumen	29,507,700	Dinas Tenaga Kerja Koperasi dan UKM
<b>2 07 01 2.02</b>	<b>Administrasi Keuangan Perangkat Daerah</b>	Persentase layanan administrasi keuangan	%		%	100 %	100 %	<b>4,221,972,602</b>	<b>4,233,190,783</b>	<b>4,353,198,783</b>						100 %	<b>4,221,972,602</b>	
2 07 01 2.02 01	Penyediaan Gaji dan Tunjangan ASN	Jumlah ASN				14 kali	14 kali	4,117,277,002	4,128,991,183	4,248,999,183	Kota Gorontalo, Kota Tengah, Wumialo	Dana Transfer Umum - Dana Alokasi Umum		4. Pengembangan SDM dan IPTEK 4. Pengembangan SDM dan IPTEK 4. Pengembangan SDM dan IPTEK 4. Pengembangan SDM dan IPTEK	Persentase Pelayanan Administras i Keuangan	14 kali	4,117,277,002	Dinas Tenaga Kerja Koperasi dan UKM
2 07 01 2.02 03	Pelaksanaan Penatausahaan dan Pengujian/Verifikasi Keuangan SKPD	Tercapainya pelaksanaan penatausahaan keuangan				100 persen	100 persen	81,716,000	81,716,000	81,716,000	Kota Gorontalo, Kota Tengah, Wumialo	Dana Transfer Umum - Dana Alokasi Umum		4. Pengembangan SDM dan IPTEK	Persentase Pelayanan Administras i Keuangan	100 persen	81,716,000	Dinas Tenaga Kerja Koperasi dan UKM
2 07 01 2.02 05	Koordinasi dan Penyusunan Laporan Keuangan Akhir Tahun SKPD	Jumlah laporan keuangan akhir tahun				1 dokumen	1 dokumen	22,979,600	22,483,600	22,483,600	Kota Gorontalo, Kota Tengah, Wumialo	Dana Transfer Umum - Dana Alokasi Umum		4. Pengembangan SDM dan IPTEK	Persentase Pelayanan Administras i Keuangan	1 dokumen	22,979,600	Dinas Tenaga Kerja Koperasi dan UKM
<b>2 07 01 2.05</b>	<b>Administrasi Kepegawaian Perangkat Daerah</b>	presentase peningkatan tenaga operator perangkat daerah	%		%	100 %	100 %	<b>9,390,000</b>	<b>17,276,000</b>	<b>17,276,000</b>						100 %	<b>9,390,000</b>	

**Penetapan Perubahan Rencana Kerja Pemerintah Daerah (RKPD)  
Kota Gorontalo  
Tahun 2022**

Kode	Urusan/ Bidang Urusan/ Program/ Kegiatan/ Sub Kegiatan	Indikator Program/ Kegiatan/ Sub Kegiatan	Target Akhir Periode RPJMD	Realisasi Capaian RKPD Tahun 2020	Prakiraan Capaian Target RKPD Tahun 2021	Capaian Kinerja dan Kerangka Pendanaan							Kelompok Sasaran	Prakiraan Maju Rencana Tahun 2023		Perangkat Daerah Penanggung Jawab		
						Target 2022		Pagu Indikatif			Lokasi	Sumber Dana		Prioritas			Target	Pagu Indikatif
						Semula	Menjadi	RKPD 2022	APBD 2022	RKPD 2022 Perubahan				Nasional	Daerah			
2.07.01.2.05.03	Pendataan dan Pengolahan Administrasi Kepegawaian	jasa tenaga operator komputer				1 tahun	1 tahun	9,390,000	17,276,000	17,276,000	Kota Gorontalo, Kota Tengah, Wumialo	Dana Transfer Umum - Dana Alokasi Umum	4. Pengembangan SDM dan IPTEK	0	1 tahun	9,390,000	Dinas Tenaga Kerja Koperasi dan UKM	
<b>2.07.01.2.06</b>	<b>Administrasi Umum Perangkat Daerah</b>	Persentase Peningkatan dan Kapasitas Sumber Daya Aparatur	persen		persen	100 persen	100 persen	<b>303,964,500</b>	<b>315,190,400</b>	<b>315,190,400</b>					100 persen	<b>303,964,500</b>		
2.07.01.2.06.01	Penyediaan Komponen Instalasi Listrik/Penerangan Bangunan Kantor	Jumlah Komponen instalasi listrik				4 Jenis	4 Jenis	3,873,200	4,483,700	4,483,700	Kota Gorontalo, Kota Tengah, Wumialo	Dana Transfer Umum - Dana Alokasi Umum	4. Pengembangan SDM dan IPTEK	Persentase Peningkatan dan Kapasitas Sumber Daya Aparatur	4 Jenis	3,873,200	Dinas Tenaga Kerja Koperasi dan UKM	
2.07.01.2.06.02	Penyediaan Peralatan dan Perlengkapan Kantor	Jumlah Peralatan dan Perlengkapan kantor				100 Jenis	100 Jenis	44,052,700	44,052,700	44,052,700	Kota Gorontalo, Kota Tengah, Wumialo	Dana Transfer Umum - Dana Alokasi Umum	4. Pengembangan SDM dan IPTEK	Persentase Peningkatan dan Kapasitas Sumber Daya Aparatur	100 Jenis	44,052,700	Dinas Tenaga Kerja Koperasi dan UKM	
2.07.01.2.06.04	Penyediaan Bahan Logistik Kantor	Frekuensi Penyediaan Logistik Kantor				12 kali	12 kali	19,024,000	19,024,000	19,024,000	Kota Gorontalo, Kota Tengah, Wumialo	Dana Transfer Umum - Dana Alokasi Umum	4. Pengembangan SDM dan IPTEK	Persentase Peningkatan dan Kapasitas Sumber Daya Aparatur	12 kali	19,024,000	Dinas Tenaga Kerja Koperasi dan UKM	
2.07.01.2.06.05	Penyediaan Barang Cetakan dan Penggandaan	Jumlah penyediaan barang cetakan dan penggandaan				7 Jenis	7 Jenis	11,224,600	21,840,000	21,840,000	Kota Gorontalo, Kota Tengah, Wumialo	Dana Transfer Umum - Dana Alokasi Umum	4. Pengembangan SDM dan IPTEK	Persentase Peningkatan dan Kapasitas Sumber Daya Aparatur	7 Jenis	11,224,600	Dinas Tenaga Kerja Koperasi dan UKM	
2.07.01.2.06.08	Fasilitasi Kunjungan Tamu	Frekuensi Kunjungan Tamu				20 kali	20 kali	7,320,000	7,320,000	7,320,000	Kota Gorontalo, Kota Tengah, Wumialo	Dana Transfer Umum - Dana Alokasi Umum	4. Pengembangan SDM dan IPTEK	Persentase Peningkatan dan Kapasitas Sumber Daya Aparatur	20 kali	7,320,000	Dinas Tenaga Kerja Koperasi dan UKM	
2.07.01.2.06.09	Penyelenggaraan Rapat Koordinasi dan Konsultasi SKPD	Frekwensi keikutsertaan pada Rapat serta Kegiatan Konsultasi dan Koordinasi di Luar Daerah				19 kali	19 kali	218,470,000	218,470,000	218,470,000	Kota Gorontalo, Kota Tengah, Wumialo	Dana Transfer Umum - Dana Alokasi Umum	4. Pengembangan SDM dan IPTEK	Persentase Peningkatan dan Kapasitas Sumber Daya Aparatur	19 kali	218,470,000	Dinas Tenaga Kerja Koperasi dan UKM	

**Penetapan Perubahan Rencana Kerja Pemerintah Daerah (RKPD)  
Kota Gorontalo  
Tahun 2022**

Kode	Urusan/ Bidang Urusan/ Program/ Kegiatan/ Sub Kegiatan	Indikator Program/ Kegiatan/ Sub Kegiatan	Target Akhir Periode RPJMD	Realisasi Capaian RKPD Tahun 2020	Prakiraan Capaian Target RKPD Tahun 2021	Capaian Kinerja dan Kerangka Pendanaan							Kelompok Sasaran	Prakiraan Maju Rencana Tahun 2023		Perangkat Daerah Penanggung Jawab		
						Target 2022		Pagu Indikatif			Lokasi	Sumber Dana		Prioritas			Target	Pagu Indikatif
						Semula	Menjadi	RKPD 2022	APBD 2022	RKPD 2022 Perubahan				Nasional	Daerah			
2 07 01 2.07	<b>Pengadaan Barang Milik Daerah Penunjang Urusan Pemerintah Daerah</b>	Jumlah Meubelair Jumlah pengadaan barang milik daerah Jumlah Peralatan dan Mesin Lainnya Jumlah Tambahan Kendaraan Dinas	unit unit unit unit		unit unit unit unit	26 unit 100 unit 2 unit 4 unit	26 unit 100 unit 2 unit 4 unit	<b>132,666,900</b>	<b>132,666,900</b>	<b>132,666,900</b>			26 unit 100 unit 2 unit 4 unit	<b>132,666,900</b>				
2 07 01 2.07 02	Pengadaan Kendaraan Dinas Operasional atau Lapangan	Jumlah Tambahan Kendaraan Dinas				4 unit	4 unit	0	0	0	Kota Gorontalo, Kota Tengah, Wumialo	Dana Transfer Umum - Dana Alokasi Umum	4. Pengembangan SDM dan IPTEK	pengadaan Mebel	4 unit	0	Dinas Tenaga Kerja Koperasi dan UKM	
2 07 01 2.07 05	Pengadaan Mebel	Jumlah Meubelair				26 unit	26 unit	23,472,500	23,472,500	23,472,500	Kota Gorontalo, Kota Tengah, Wumialo	Dana Transfer Umum - Dana Alokasi Umum	4. Pengembangan SDM dan IPTEK	pengadaan Mebel	26 unit	23,472,500	Dinas Tenaga Kerja Koperasi dan UKM	
2 07 01 2.07 06	Pengadaan Peralatan dan Mesin Lainnya	Jumlah Peralatan dan Mesin Lainnya				2 UNIT	2 UNIT	109,194,400	109,194,400	109,194,400	Kota Gorontalo, Kota Tengah, Wumialo	Dana Transfer Umum - Dana Alokasi Umum	4. Pengembangan SDM dan IPTEK	pengadaan Mebel	2 UNIT	109,194,400	Dinas Tenaga Kerja Koperasi dan UKM	
2 07 01 2.08	<b>Penyediaan Jasa Penunjang Urusan Pemerintahan Daerah</b>							<b>688,310,768</b>	<b>538,864,927</b>	<b>540,064,927</b>						<b>688,310,768</b>		
2 07 01 2.08 01	Penyediaan Jasa Surat Menyurat	Jumlah Jasa surat menyurat				12 kali	12 kali	6,500,000	6,500,000	6,500,000	Kota Gorontalo, Kota Tengah, Wumialo	Dana Transfer Umum - Dana Alokasi Umum	4. Pengembangan SDM dan IPTEK	Persentase Peningkatan dan Kapasitas Sumber Daya Aparatur	12 kali	6,500,000	Dinas Tenaga Kerja Koperasi dan UKM	
2 07 01 2.08 02	Penyediaan Jasa Komunikasi, Sumber Daya Air dan Listrik	Jumlah jasa Telepon, Air, Listrik dan Jasa Komunikasi lainnya				12 kali	12 kali	374,610,768	177,264,927	177,264,927	Kota Gorontalo, Kota Tengah, Wumialo	Dana Transfer Umum - Dana Alokasi Umum	4. Pengembangan SDM dan IPTEK	Persentase Peningkatan dan Kapasitas Sumber Daya Aparatur	12 kali	374,610,768	Dinas Tenaga Kerja Koperasi dan UKM	
2 07 01 2.08 04	Penyediaan Jasa Pelayanan Umum Kantor	Jumlah Jasa Administrasi Keuangan				12 kali	12 kali	307,200,000	355,100,000	356,300,000	Kota Gorontalo, Kota Tengah, Wumialo	Dana Transfer Umum - Dana Alokasi Umum	4. Pengembangan SDM dan IPTEK	Persentase Peningkatan dan Kapasitas Sumber Daya Aparatur	12 kali	307,200,000	Dinas Tenaga Kerja Koperasi dan UKM	

**Penetapan Perubahan Rencana Kerja Pemerintah Daerah (RKPD)  
Kota Gorontalo  
Tahun 2022**

Kode	Urusan/ Bidang Urusan/ Program/ Kegiatan/ Sub Kegiatan	Indikator Program/ Kegiatan/ Sub Kegiatan	Target Akhir Periode RPJMD	Realisasi Capaian RKPD Tahun 2020	Prakiraan Capaian Target RKPD Tahun 2021	Capaian Kinerja dan Kerangka Pendanaan							Kelompok Sasaran	Prakiraan Maju Rencana Tahun 2023		Perangkat Daerah Penanggung Jawab		
						Target 2022		Pagu Indikatif			Lokasi	Sumber Dana		Prioritas			Target	Pagu Indikatif
						Semula	Menjadi	RKPD 2022	APBD 2022	RKPD 2022 Perubahan				Nasional	Daerah			
2 07 01 2.09	Pemeliharaan Barang Milik Daerah Penunjang Urusan Pemerintahan Daerah							522,858,700	417,773,711	417,773,711					522,858,700			
2 07 01 2.09 01	Penyediaan Jasa Pemeliharaan, Biaya Pemeliharaan dan Pajak Kendaraan Perorangan Dinas atau Kendaraan Dinas Jabatan	Frekwensi Pemeliharaan Kendaraan Dinas Operasional				3 unit	3 unit	55,773,700	55,773,700	55,773,700	Kota Gorontalo, Kota Tengah, Wumialo	Dana Transfer Umum - Dana Alokasi Umum		4. Pengembangan SDM dan IPTEK	Jumlah Pengadaan Barang Milik Daerah	3 unit	55,773,700	Dinas Tenaga Kerja Koperasi dan UKM
2 07 01 2.09 06	Pemeliharaan Peralatan dan Mesin Lainnya	Frekwensi Pemeliharaan Peralatan dan Mesin Lainnya				2 unit	2 unit	18,390,000	18,390,000	18,390,000	Kota Gorontalo, Kota Tengah, Wumialo	Dana Transfer Umum - Dana Alokasi Umum		4. Pengembangan SDM dan IPTEK	Jumlah Pengadaan Barang Milik Daerah	2 unit	18,390,000	Dinas Tenaga Kerja Koperasi dan UKM
2 07 01 2.09 09	Pemeliharaan/Reha bilitasi Gedung Kantor dan Bangunan Lainnya	Frekuensi Pemeliharaan Gedung Kantor dan Bangunan Lainnya				1 gedung	1 gedung	448,695,000	343,610,011	343,610,011	Kota Gorontalo, Kota Tengah, Wumialo	Dana Transfer Umum - Dana Alokasi Umum		4. Pengembangan SDM dan IPTEK	Jumlah Pengadaan Barang Milik Daerah	1 gedung	448,695,000	Dinas Tenaga Kerja Koperasi dan UKM
2 07 03	<b>PROGRAM PELATIHAN KERJA DAN PRODUKTIVITAS TENAGA KERJA</b>	Besaran tenaga kerja yang mendapatkan pelatihan berbasis kompetensi  Persentase pencari kerja yang terdaftar yang ditempatkan	%  %		%  %	71%( 200 Pencaker dilatih) %  70% (702 pencaker dari 1000 pencaker mendaftar)	71%( 200 Pencaker dilatih) %  70% (702 pencaker dari 1000 pencaker mendaftar) %	<b>259,814,600</b>	<b>323,024,797</b>	<b>290,716,797</b>					71%( 200 Pencaker dilatih) %  70% (702 pencaker dari 1000 pencaker mendaftar) %	<b>259,814,600</b>		
2 07 03 2.01	<b>Pelaksanaan Pelatihan berdasarkan Unit Kompetensi</b>	Jumlah pencari kerja yang difasilitasi kompetensinya	orang		orang	64 orang	64 orang	<b>113,734,900</b>	<b>170,339,697</b>	<b>156,370,497</b>						64 orang	<b>113,734,900</b>	
2 07 03 2.01 01	Proses Pelaksanaan Pendidikan dan Pelatihan Keterampilan bagi Pencari Kerja berdasarkan Klaster Kompetensi	Jumlah Pencari Kerja Yang difasilitasi Kompetensinya				50 Orang	50 Orang	113,734,900	170,339,697	156,370,497	Kota Gorontalo, Kota Tengah, Wumialo	Dana Transfer Umum - Dana Alokasi Umum		4. Pengembangan SDM dan IPTEK	Jumlah pencari kerja yang difasilitasi kompetensi nya	50 Orang	113,734,900	Dinas Tenaga Kerja Koperasi dan UKM
2 07 03 2.02	<b>Pembinaan Lembaga Pelatihan Kerja Swasta</b>	Jumlah lembaga pelatihan kerja swasta yang dibina	LPK		LPK	8 LPK	8 LPK	<b>146,079,700</b>	<b>152,685,100</b>	<b>134,346,300</b>						8 LPK	<b>146,079,700</b>	
2 07 03 2.02 01	Pembinaan Lembaga Pelatihan Kerja Swasta	Jumlah Lulusan LPK yang difasilitasi sarana pengembangan usaha Jumlaj LembagaPelatihan Kerja Yang dibina				15 Orang 8 Lembaga	15 Orang 8 Lembaga	146,079,700	152,685,100	134,346,300	Kota Gorontalo, Kota Tengah, Wumialo	Dana Transfer Umum - Dana Alokasi Umum		4. Pengembangan SDM dan IPTEK	Jumlah lembaga pelatihan kerja swasta yang dibina	15 Orang 8 Lembaga	146,079,700	Dinas Tenaga Kerja Koperasi dan UKM



**Penetapan Perubahan Rencana Kerja Pemerintah Daerah (RKPD)  
Kota Gorontalo  
Tahun 2022**

Kode	Urusan/ Bidang Urusan/ Program/ Kegiatan/ Sub Kegiatan	Indikator Program/ Kegiatan/ Sub Kegiatan	Target Akhir Periode RPJMD	Realisasi Capaian RKPD Tahun 2020	Prakiraan Capaian Target RKPD Tahun 2021	Capaian Kinerja dan Kerangka Pendanaan							Kelompok Sasaran	Prakiraan Maju Rencana Tahun 2023		Perangkat Daerah Penanggung Jawab		
						Target 2022		Pagu Indikatif			Lokasi	Sumber Dana		Prioritas			Target	Pagu Indikatif
						Semula	Menjadi	RKPD 2022	APBD 2022	RKPD 2022 Perubahan				Nasional	Daerah			
2 07 04	<b>PROGRAM PENEMPATAN TENAGA KERJA</b>	Persentase pencari kerja yang terdaftar yang ditempatkan	%		%	70% (702 pencaker dari 1000 pencaker mendaftar)	70% (702 pencaker dari 1000 pencaker mendaftar) %	<b>124,971,900</b>	<b>131,383,508</b>	<b>131,383,508</b>					70% (702 pencaker dari 1000 pencaker mendaftar) %	<b>241,984,520</b>		
2 07 04	2.01 <b>Pelayanan Antarkerja di Daerah Kabupaten/Kota</b>	Jumlah pencari kerja yang dilayani dengan kartu pencari kerja	orang		orang	1000 orang	1000 orang	<b>124,971,900</b>	<b>131,383,508</b>	<b>131,383,508</b>				1000 orang	<b>231,534,520</b>			
2 07 04	2.01 01 Penyediaan Sumber Daya Pelayanan antar Kerja	Jumlah sumber daya pelayanan antar kerja yang mengikuti Diklat				1 Orang	1 Orang	0	0	0	Kota Gorontalo, Kota Tengah, Wumialo	Dana Transfer Umum - Dana Alokasi Umum	4. Pengembangan SDM dan IPTEK	Jumlah pencari kerja yang dilayani dengan kartu pencari kerja	1 Orang	106,562,620	Dinas Tenaga Kerja Koperasi dan UKM	
2 07 04	2.01 02 Pelayanan antar Kerja	Jumlah Pencari kerj yang dilayani dengan Kartu Pencari kerja Jumlah sumber daya pelayanan antar kerja yang mengikuti diklat				1000 Orang 1 Orang	1000 Orang 1 Orang	124,971,900	131,383,508	131,383,508	Kota Gorontalo, Kota Tengah, Wumialo	Dana Transfer Umum - Dana Alokasi Umum	4. Pengembangan SDM dan IPTEK	Jumlah pencari kerja yang dilayani dengan kartu pencari kerja	1000 Orang 1 Orang	124,971,900	Dinas Tenaga Kerja Koperasi dan UKM	
2 07 04	2.03 <b>Pengelolaan Informasi Pasar Kerja</b>	Jumlah Lowongan kerja yang terinformasi	lowongan		lowongan	500 lowongan	500 lowongan	0	0	0					500 lowongan	<b>10,450,000</b>		
2 07 04	2.03 01 Pemeliharaan dan Operasional Aplikasi Informasi Pasar Kerja Online	Jumlah aplikasi IPK yang disediakan biaya operasionalnya				500 lowongan	500 lowongan	0	0	0	Kota Gorontalo, Kota Tengah, Wumialo	Dana Transfer Umum - Dana Alokasi Umum	4. Pengembangan SDM dan IPTEK	Jumlah Lowongan kerja yang terinformasi	500 lowongan	5,225,000	Dinas Tenaga Kerja Koperasi dan UKM	
2 07 04	2.03 02 Pelayanan dan Penyediaan Informasi Pasar Kerja Online	jumlah pengelola IPK yang mengikuti diklat pelayanan Bursa Kerja Online				500 Lowongan	500 Lowongan	0	0	0	Kota Gorontalo, Kota Tengah, Wumialo	Dana Transfer Umum - Dana Alokasi Umum	4. Pengembangan SDM dan IPTEK	Jumlah Lowongan kerja yang terinformasi	500 Lowongan	5,225,000	Dinas Tenaga Kerja Koperasi dan UKM	
2 07 05	<b>PROGRAM HUBUNGAN INDUSTRIAL</b>	Persentase peningkatan harmonisasi hubungan industrial	Perusahaan		Perusahaan	19% dari 820 Perusahaan	19% dari 820 Perusahaan	<b>662,323,000</b>	<b>651,312,800</b>	<b>620,312,800</b>					19% dari 820 Perusahaan	<b>662,323,000</b>		
2 07 05	2.01 <b>Pengesahan Peraturan Perusahaan dan Pendaftaran Perjanjian Kerja Bersama untuk Perusahaan yang hanya Beroperasi dalam 1 (satu) Daerah Kabupaten/Kota</b>							<b>554,663,700</b>	<b>492,176,900</b>	<b>460,116,900</b>						<b>554,663,700</b>		

**Penetapan Perubahan Rencana Kerja Pemerintah Daerah (RKPD)  
Kota Gorontalo  
Tahun 2022**

Kode	Urusan/ Bidang Urusan/ Program/ Kegiatan/ Sub Kegiatan	Indikator Program/ Kegiatan/ Sub Kegiatan	Target Akhir Periode RPJMD	Realisasi Capaian RKPD Tahun 2020	Prakiraan Capaian Target RKPD Tahun 2021	Capaian Kinerja dan Kerangka Pendanaan							Kelompok Sasaran	Prakiraan Maju Rencana Tahun 2023		Perangkat Daerah Penanggung Jawab		
						Target 2022		Pagu Indikatif			Lokasi	Sumber Dana		Prioritas			Target	Pagu Indikatif
						Semula	Menjadi	RKPD 2022	APBD 2022	RKPD 2022 Perubahan				Nasional	Daerah			
2 07 05 2.01 01	Pengesahan Peraturan Perusahaan bagi Perusahaan	Jumlah Perusahaan yang telah mendapat pengesahan peraturan perusahaan				30 perusahaan	30 perusahaan	0	0	0	Kota Gorontalo, Kota Tengah, Wumialo	Dana Transfer Umum - Dana Alokasi Umum	4. Pengembangan SDM dan IPTEK	Jumlah perusahaan yang sudah memiliki sarana hubungan industrial	30 perusahaan	0	Dinas Tenaga Kerja Koperasi dan UKM	
2 07 05 2.01 03	Penyelenggaraan Pendataan dan Informasi Sarana Hubungan Industrial dan Jaminan Sosial Tenaga Kerja serta Pengupahan	Jumlah data sarana hubungan industrial				150 perusahaan	150 perusahaan	554,663,700	492,176,900	460,116,900	Kota Gorontalo, Kota Tengah, Wumialo	Dana Transfer Umum - Dana Alokasi Umum	4. Pengembangan SDM dan IPTEK	Jumlah perusahaan yang sudah memiliki sarana hubungan industrial	150 perusahaan	554,663,700	Dinas Tenaga Kerja Koperasi dan UKM	
2 07 05 2.02	<b>Pencegahan dan Penyelesaian Perselisihan Hubungan Industrial, Mogok Kerja dan Penutupan Perusahaan di Daerah Kabupaten/Kota</b>							<b>107,659,300</b>	<b>159,135,900</b>	<b>160,195,900</b>						<b>107,659,300</b>		
2 07 05 2.02 01	Pencegahan Perselisihan Hubungan Industrial, Mogok Kerja, dan Penutupan Perusahaan yang Berakibat/Berdampak pada Kepentingan di 1 (satu) Daerah Kabupaten/Kota	Jumlah Perusahaan yang mengikuti Sosialisasi syarat - syarat kerja				100 perusahaan	100 perusahaan	21,000,400	27,390,400	40,150,400	Kota Gorontalo, Kota Tengah, Wumialo	Dana Transfer Umum - Dana Alokasi Umum	4. Pengembangan SDM dan IPTEK	Jumlah kasus yang diselesaikan dengan perjanjian bersama	100 perusahaan	21,000,400	Dinas Tenaga Kerja Koperasi dan UKM	
2 07 05 2.02 02	Penyelesaian Perselisihan Hubungan Industrial, Mogok Kerja, dan Penutupan Perusahaan yang Berakibat/Berdampak pada Kepentingan di 1 (satu) Daerah Kabupaten/Kota	Jumlah perselisihan hubungan industrial yang berakhir dengan perjanjian bersama				30 kasus	30 kasus	14,361,300	9,241,300	9,241,300	Kota Gorontalo, Kota Tengah, Wumialo	Dana Transfer Umum - Dana Alokasi Umum	4. Pengembangan SDM dan IPTEK	Jumlah kasus yang diselesaikan dengan perjanjian bersama	30 kasus	14,361,300	Dinas Tenaga Kerja Koperasi dan UKM	

**Penetapan Perubahan Rencana Kerja Pemerintah Daerah (RKPD)  
Kota Gorontalo  
Tahun 2022**

Kode	Urusan/ Bidang Urusan/ Program/ Kegiatan/ Sub Kegiatan	Indikator Program/ Kegiatan/ Sub Kegiatan	Target Akhir Periode RPJMD	Realisasi Capaian RKPD Tahun 2020	Prakiraan Capaian Target RKPD Tahun 2021	Capaian Kinerja dan Kerangka Pendanaan							Kelompok Sasaran	Prakiraan Maju Rencana Tahun 2023		Perangkat Daerah Penanggung Jawab		
						Target 2022		Pagu Indikatif			Lokasi	Sumber Dana		Prioritas			Target	Pagu Indikatif
						Semula	Menjadi	RKPD 2022	APBD 2022	RKPD 2022 Perubahan				Nasional	Daerah			
2 07 05 2.02 03	Penyelenggaraan Verifikasi dan Rekapitulasi Keanggotaan pada Organisasi Pengusaha, Federasi dan Konfederasi Serikat Pekerja/Serikat Buruh serta Non Afiliasi	Jumlaj Pekerja yang mengikuti hari Buruh				200 pekerja	200 pekerja	37,080,500	37,080,500	35,580,500	Kota Gorontalo, Kota Tengah, Wumialo	Dana Transfer Umum - Dana Alokasi Umum	4. Pengembangan SDM dan IPTEK	Jumlah kasus yang diselesaikan dengan perjanjian bersaman	200 pekerja	37,080,500	Dinas Tenaga Kerja Koperasi dan UKM	
2 07 05 2.02 04	Pelaksanaan Operasional Lembaga Kerjasama Tripartit Daerah Kabupaten/Kota	Jumlah Rekomendasi yang dihasilkan oleh LKS Tripartit				2 rekomendasi	2 rekomendasi	35,217,100	85,423,700	75,223,700	Kota Gorontalo, Kota Tengah, Wumialo	Dana Transfer Umum - Dana Alokasi Umum	4. Pengembangan SDM dan IPTEK	Jumlah kasus yang diselesaikan dengan perjanjian bersaman	2 rekomendasi	35,217,100	Dinas Tenaga Kerja Koperasi dan UKM	
2 17	<b>URUSAN PEMERINTAHAN BIDANG KOPERASI, USAHA KECIL, DAN MENENGAH</b>							<b>1,751,209,462</b>	<b>1,705,096,762</b>	<b>1,649,950,762</b>			<b>1,751,119,462</b>					
2 17 02	<b>PROGRAM PELAYANAN IZIN USAHA SIMPAN PINJAM</b>	Persentase lembaga koperasi yang memiliki izin usaha	Koperasi		Koperasi	14% (43 Koperasi yang memiliki izin dari 308) Koperasi	14% (43 Koperasi yang memiliki izin dari 308) Koperasi	<b>46,623,700</b>	<b>35,223,700</b>	<b>31,623,700</b>				14% (43 Koperasi yang memiliki izin dari 308) Koperasi	<b>46,623,700</b>			
2 17 02 2.01	<b>Penerbitan Izin Usaha Simpan Pinjam untuk Koperasi dengan Wilayah Keanggotaan dalam Daerah Kabupaten/Kota</b>							<b>46,623,700</b>	<b>35,223,700</b>	<b>31,623,700</b>					<b>46,623,700</b>			
2 17 02 2.01 01	Fasilitasi Pemenuhan Izin Usaha Simpan Pinjam dan Pembukaan Kantor Cabang, Cabang Pembantu dan Kantor Kas Koperasi Simpan Pinjam untuk Koperasi dengan Wilayah Keanggotaan dalam Daerah Kabupaten/Kota	Jumlah Koperasi yang difasilitasi Izin usaha simpan pinjam & Pembukaan Kantor Cabang				6 koperasi	6 koperasi	46,623,700	35,223,700	31,623,700	Kota Gorontalo, Kota Tengah, Wumialo	Dana Transfer Umum - Dana Alokasi Umum	Memperkuat Infrastruktur Untuk Mendukung Pengembangan Ekonomi Dan Pelayanan Dasar	4. Pengembangan SDM dan IPTEK	Jumlah Koperasi yang difasilitasi Izin usaha simpan pinjam & Pembukaan Kantor Cabang	6 koperasi	46,623,700	Dinas Tenaga Kerja Koperasi dan UKM
2 17 03	<b>PROGRAM PENGAWASAN DAN PEMERIKSAAN KOPERASI</b>	Persentase koperasi yang diawasi	%		%	3,2 %	3,2 %	<b>179,763,400</b>	<b>172,289,400</b>	<b>237,167,400</b>				3,2 %	<b>179,763,400</b>			

**Penetapan Perubahan Rencana Kerja Pemerintah Daerah (RKPD)  
Kota Gorontalo  
Tahun 2022**

Kode	Urusan/ Bidang Urusan/ Program/ Kegiatan/ Sub Kegiatan	Indikator Program/ Kegiatan/ Sub Kegiatan	Target Akhir Periode RPJMD	Realisasi Capaian RKPD Tahun 2020	Prakiraan Capaian Target RKPD Tahun 2021	Capaian Kinerja dan Kerangka Pendanaan							Kelompok Sasaran	Prakiraan Maju Rencana Tahun 2023		Perangkat Daerah Penanggung Jawab		
						Target 2022		Pagu Indikatif			Lokasi	Sumber Dana		Prioritas			Target	Pagu Indikatif
						Semula	Menjadi	RKPD 2022	APBD 2022	RKPD 2022 Perubahan				Nasional	Daerah			
2 17 03 2.01	Pemeriksaan dan Pengawasan Koperasi, Koperasi Simpan Pinjam/Unit Simpan Pinjam Koperasi yang Wilayah Keanggotaannya dalam Daerah Kabupaten/ Kota							179,763,400	172,289,400	237,167,400					179,763,400			
2 17 03 2.01 01	Pengawasan Kekuatan, Kesehatan, Kemandirian, Ketangguhan, serta Akuntabilitas Koperasi Kewenangan Kabupaten/Kota	Jumlah Koperasi Aktif dan Sehat				20 koperasi	20 koperasi	131,392,000	131,392,000	202,778,000	Kota Gorontalo, Kota Tengah, Wumialo	Dana Transfer Umum - Dana Alokasi Umum	4. Pengembangan SDM dan IPTEK	Jumlah pengawasan dan pemeriksaan kelembagaan koperasi	20 koperasi	131,392,000	Dinas Tenaga Kerja Koperasi dan UKM	
2 17 03 2.01 02	Pemeriksaan Kepatuhan Koperasi terhadap Peraturan Perundang-Undangan Kewenangan Kabupaten/Kota	Jumlah Koperasi yang melaksanakan RAT				83 koperasi	83 koperasi	48,371,400	40,897,400	34,389,400	Kota Gorontalo, Kota Tengah, Wumialo	Dana Transfer Umum - Dana Alokasi Umum	4. Pengembangan SDM dan IPTEK	Jumlah pengawasan dan pemeriksaan kelembagaan koperasi	83 koperasi	48,371,400	Dinas Tenaga Kerja Koperasi dan UKM	
2 17 05	<b>PROGRAM PENDIDIKAN DAN LATIHAN PERKOPERASIAN</b>	Persentase koperasi yang mengikuti pelatihan	%		%	22% (70 yg dilatih dari 308 koperasi) %	22% (70 yg dilatih dari 308 koperasi) %	<b>390,304,000</b>	<b>404,200,000</b>	<b>404,200,000</b>				22% (70 yg dilatih dari 308 koperasi) %	<b>390,304,000</b>			
2 17 05 2.01	<b>Pendidikan dan Latihan Perkoperasian Bagi Koperasi yang Wilayah Keanggotaan dalam Daerah Kabupaten/Kota</b>							<b>390,304,000</b>	<b>404,200,000</b>	<b>404,200,000</b>					<b>390,304,000</b>			
2 17 05 2.01 01	Peningkatan Pemahaman dan Pengetahuan Perkoperasian serta Kapasitas dan Kompetensi SDM Koperasi	Jumlah pengurus koperasi dan usaha mikro yang ditingkatkan kompetensinya				100 Orang	100 Orang	390,304,000	404,200,000	404,200,000	Kota Gorontalo, Kota Tengah, Wumialo	Dana Transfer Umum - Dana Alokasi Umum	4. Pengembangan SDM dan IPTEK	Jumlah pengurus koperasi dan usaha mikro yang mengikuti pelatihan	100 Orang	390,304,000	Dinas Tenaga Kerja Koperasi dan UKM	
2 17 07	<b>PROGRAM PEMBERDAYAAN USAHA MENENGAH, USAHA KECIL, DAN USAHA MIKRO (UMKM)</b>	Persentase usaha mikro yang difasilitasi	%		%	5,8% (500 dari 8598 usaha mikro) %	5,8% (500 dari 8598 usaha mikro) %	<b>263,083,200</b>	<b>215,619,300</b>	<b>175,619,300</b>				5,8% (500 dari 8598 usaha mikro) %	<b>263,083,200</b>			

**Penetapan Perubahan Rencana Kerja Pemerintah Daerah (RKPD)  
Kota Gorontalo  
Tahun 2022**

Kode	Urusan/ Bidang Urusan/ Program/ Kegiatan/ Sub Kegiatan	Indikator Program/ Kegiatan/ Sub Kegiatan	Target Akhir Periode RPJMD	Realisasi Capaian RKPD Tahun 2020	Prakiraan Capaian Target RKPD Tahun 2021	Capaian Kinerja dan Kerangka Pendanaan							Kelompok Sasaran	Prakiraan Maju Rencana Tahun 2023		Perangkat Daerah Penanggung Jawab		
						Target 2022		Pagu Indikatif			Lokasi	Sumber Dana		Prioritas			Target	Pagu Indikatif
						Semula	Menjadi	RKPD 2022	APBD 2022	RKPD 2022 Perubahan				Nasional	Daerah			
2 17 07 2.01	Pemberdayaan Usaha Mikro yang Dilakukan melalui Pendataan, Kemitraan, Kemudahan Perizinan, Penguatan Kelembagaan dan Koordinasi dengan Para Pemangku Kepentingan							263,083,200	215,619,300	175,619,300					263,083,200			
2 17 07 2.01 01	Pendataan Potensi dan Pengembangan Usaha Mikro	Jumlah UMKM yang terdata Potensi usahanya				1000 umkm	1000 umkm	57,913,400	21,243,400	21,243,400	Kota Gorontalo, Kota Tengah, Wumialo	Dana Transfer Umum - Dana Alokasi Umum	4. Pengembangan SDM dan IPTEK	Jumlah usaha mikro yang diberdayak an melalui pendataan kemitraan dan perizinan	1000 umkm	57,913,400	Dinas Tenaga Kerja Koperasi dan UKM	
2 17 07 2.01 04	Pemberdayaan Kelembagaan Potensi dan Pengembangan Usaha Mikro	Jumlah Pelaku usaha mikro potensial yang diberdayakan melalui Ivent / kegiatan Pameran				30 ukm	30 ukm	153,723,100	147,679,200	107,679,200	Kota Gorontalo, Kota Tengah, Wumialo	Dana Transfer Umum - Dana Alokasi Umum	4. Pengembangan SDM dan IPTEK	Jumlah usaha mikro yang diberdayak an melalui pendataan kemitraan dan perizinan	30 ukm	153,723,100	Dinas Tenaga Kerja Koperasi dan UKM	
2 17 07 2.01 05	Koordinasi dan Sinkronisasi dengan Para Pemangku Kepentingan dalam Pemberdayaan Usaha Mikro	Jumlah Koordinasi dan Sinkronisasi dengan Para Pemangku Kepentingan dalam Pemberdayaan Usaha Mikro				3 kali	3 kali	51,446,700	46,696,700	46,696,700	Kota Gorontalo, Kota Tengah, Wumialo	Dana Transfer Umum - Dana Alokasi Umum	4. Pengembangan SDM dan IPTEK	Jumlah usaha mikro yang diberdayak an melalui pendataan kemitraan dan perizinan	3 kali	51,446,700	Dinas Tenaga Kerja Koperasi dan UKM	
2 17 08	<b>PROGRAM PENGEMBANGAN UMKM</b>	Persentase usaha mikro yang dikembangkan usahanya	%		%	5,8% (500 dari 8598 usaha mikro) %	5,8% (500 dari 8598 usaha mikro) %	<b>871,435,162</b>	<b>877,764,362</b>	<b>801,340,362</b>				Jumlah usaha mikro yang diberdayak an melalui pendataan kemitraan dan perizinan	5,8% (500 dari 8598 usaha mikro) %	<b>871,345,162</b>		
2 17 08 2.01	<b>Pengembangan Usaha Mikro dengan Orientasi Peningkatan Skala Usaha Menjadi Usaha Kecil</b>							<b>871,435,162</b>	<b>877,764,362</b>	<b>801,340,362</b>						<b>871,345,162</b>		

**Penetapan Perubahan Rencana Kerja Pemerintah Daerah (RKPD)  
Kota Gorontalo  
Tahun 2022**

Kode	Urusan/ Bidang Urusan/ Program/ Kegiatan/ Sub Kegiatan	Indikator Program/ Kegiatan/ Sub Kegiatan	Target Akhir Periode RPJMD	Realisasi Capaian RKPD Tahun 2020	Prakiraan Capaian Target RKPD Tahun 2021	Capaian Kinerja dan Kerangka Pendanaan									Kelompok Sasaran	Prakiraan Maju Rencana Tahun 2023		Perangkat Daerah Penanggung Jawab
						Target 2022		Pagu Indikatif			Lokasi	Sumber Dana	Prioritas			Target	Pagu Indikatif	
						Semula	Menjadi	RKPD 2022	APBD 2022	RKPD 2022 Perubahan			Nasional	Daerah				
2 17 08 2.01 01	Fasilitasi Usaha Mikro Menjadi Usaha Kecil dalam Pengembangan Produksi dan Pengolahan, Pemasaran, SDM, serta Desain dan Teknologi	Jumlah Usaha Mikro yang terfasilitasi SISTEM DIGITALISASI UMKM				500 ukm	500 ukm	871,435,162	877,764,362	801,340,362	Kota Gorontalo, Kota Tengah, Wumialo	Dana Transfer Umum - Dana Alokasi Umum	4. Pengembangan SDM dan IPTEK	Jumlah usaha mikro yang terfasilitasi sistem digitalisasi UMKM	500 ukm	871,345,162	Dinas Tenaga Kerja Koperasi dan UKM	
2	<b>URUSAN PEMERINTAHAN WAJIB YANG TIDAK BERKAITAN DENGAN PELAYANAN DASAR</b>																	
2 07	<b>URUSAN PEMERINTAHAN BIDANG TENAGA KERJA</b>																	
2 07 03	<b>PROGRAM PELATIHAN KERJA DAN PRODUKTIVITAS TENAGA KERJA</b>	Persentase pencari kerja yang terdaftar yang ditempatkan	%	%		70% (702 pencaker dari 1000 pencaker mendaftarkan)	70% (702 pencaker dari 1000 pencaker mendaftarkan)	0	105,878,800	105,878,800					70% (702 pencaker dari 1000 pencaker mendaftarkan)	105,878,800		
2 07 03 2.01	<b>Pelaksanaan Pelatihan berdasarkan Unit Kompetensi</b>							0	105,878,800	105,878,800						105,878,800		
2 07 03 2.01 01	Proses Pelaksanaan Pendidikan dan Pelatihan Keterampilan bagi Pencari Kerja berdasarkan Klaster Kompetensi	Jumlah Pencari kerja yang dilatih kompetensinya				90 orang	90 orang	0	105,878,800	105,878,800	Kota Gorontalo, Kota Tengah, Wumialo	Dana Transfer Umum - Dana Alokasi Umum	4. Pengembangan SDM dan IPTEK	Jumlah pencari kerja yang dilatih kompetensinya	90 orang	105,878,800	Dinas Tenaga Kerja Koperasi dan UKM	
2	<b>URUSAN PEMERINTAHAN WAJIB YANG TIDAK BERKAITAN DENGAN PELAYANAN DASAR</b>																	
2 08	<b>URUSAN PEMERINTAHAN BIDANG PEMBERDAYAAN PEREMPUAN DAN PERLINDUNGAN ANAK</b>																	
2 08 01	<b>PROGRAM PENUNJANG URUSAN PEMERINTAHAN DAERAH KABUPATEN/KOTA</b>	Persentase pemenuhan layanan penunjang urusan pemerintahan daerah	%	%		100 %	100 %	4,593,966,592	5,085,975,963	5,172,311,163					100 %	4,661,971,902		
2 08 01 2.01	<b>Perencanaan, Penganggaran, dan Evaluasi Kinerja Perangkat Daerah</b>	Jumlah Dokumen Perencanaan Perangkat Daerah(Renstra Revisi,Renja Induk dan Perubahan, Laporan Pengendalian Induk dan Perubahan	Dokumen	Dokumen		34 Dokumen	34 Dokumen	20,248,000	27,732,000	17,095,000					34 Dokumen	57,932,000		
2 08 01 2.01 01	Penyusunan Dokumen Perencanaan Perangkat Daerah							0	0	0		Dana Transfer Umum - Dana Alokasi Umum	4. Pengembangan SDM dan IPTEK	Perencanaan, Penganggaran, dan Evaluasi Kinerja Perangkat Daerah	10,000,000		Dinas Pengendalian Penduduk, KB, Pemberdayaan Perempuan dan Perlindungan Anak	

**Penetapan Perubahan Rencana Kerja Pemerintah Daerah (RKPD)  
Kota Gorontalo  
Tahun 2022**

Kode	Urusan/ Bidang Urusan/ Program/ Kegiatan/ Sub Kegiatan	Indikator Program/ Kegiatan/ Sub Kegiatan	Target Akhir Periode RPJMD	Realisasi Capaian RKPD Tahun 2020	Prakiraan Capaian Target RKPD Tahun 2021	Capaian Kinerja dan Kerangka Pendanaan							Kelompok Sasaran	Prakiraan Maju Rencana Tahun 2023		Perangkat Daerah Penanggung Jawab		
						Target 2022		Pagu Indikatif			Lokasi	Sumber Dana		Prioritas			Target	Pagu Indikatif
						Semula	Menjadi	RKPD 2022	APBD 2022	RKPD 2022 Perubahan				Nasional	Daerah			
2 08 01 2.01 02	Koordinasi dan Penyusunan Dokumen RKA- SKPD	Jumlah Dokumen (RKA Induk )				1 dokumen	1 dokumen	8,110,000	7,160,000	0	Kota Gorontalo, Kota Tengah, Wumialo	Dana Transfer Umum - Dana Alokasi Umum	4. Pengembangan SDM dan IPTEK	Perencanaa n, Pengangga ran , dan Evaluasi Kinerja Perangkat Daerah	1 dokumen	8,110,000	Dinas Pengendalian Penduduk, KB, Pemberdayaan Perempuan dan Perlindungan Anak	
2 08 01 2.01 03	Koordinasi dan Penyusunan Dokumen Perubahan RKA- SKPD	Jumlah Dokumen Perubahan RKA -SKPD				1 Dokumen	1 Dokumen	3,287,000	2,907,000	0	Kota Gorontalo, Kota Tengah, Wumialo	Dana Transfer Umum - Dana Alokasi Umum	4. Pengembangan SDM dan IPTEK	Perencanaa n, Pengangga ran , dan Evaluasi Kinerja Perangkat Daerah	1 Dokumen	3,287,000	Dinas Pengendalian Penduduk, KB, Pemberdayaan Perempuan dan Perlindungan Anak	
2 08 01 2.01 04	Koordinasi dan Penyusunan DPA- SKPD	Jumlah Dokumen DPA SKPD				1 Dokumen	1 Dokumen	7,540,000	4,710,000	4,140,000	Kota Gorontalo, Kota Tengah, Wumialo	Dana Transfer Umum - Dana Alokasi Umum	4. Pengembangan SDM dan IPTEK 4. Pengembangan SDM dan IPTEK	Perencanaa n, Pengangga ran , dan Evaluasi Kinerja Perangkat Daerah	1 Dokumen	7,540,000	Dinas Pengendalian Penduduk, KB, Pemberdayaan Perempuan dan Perlindungan Anak	
2 08 01 2.01 05	Koordinasi dan Penyusunan Perubahan DPA- SKPD	Jumlah Dokumen Perubahan DPA -SKPD				1 dokumen	1 dokumen	3,287,000	3,287,000	3,287,000	Kota Gorontalo, Kota Tengah, Wumialo	Dana Transfer Umum - Dana Alokasi Umum	4. Pengembangan SDM dan IPTEK	Perencanaa n, Pengangga ran , dan Evaluasi Kinerja Perangkat Daerah	1 dokumen	3,287,000	Dinas Pengendalian Penduduk, KB, Pemberdayaan Perempuan dan Perlindungan Anak	
2 08 01 2.01 06	Koordinasi dan Penyusunan Laporan Capaian Kinerja dan Ikhtisar Realisasi Kinerja SKPD							0	0	0		Dana Transfer Umum - Dana Alokasi Umum  Dana Transfer Umum - Dana Alokasi Umum	4. Pengembangan SDM dan IPTEK 4. Pengembangan SDM dan IPTEK	Perencanaa n, Pengangga ran , dan Evaluasi Kinerja Perangkat Daerah		13,000,000	Dinas Pengendalian Penduduk, KB, Pemberdayaan Perempuan dan Perlindungan Anak	
2 08 01 2.01 07	Evaluasi Kinerja Perangkat Daerah	Jumlah Dokumen Evaluasi Kinerja Perangkat Daerah (LKPJ,LPPD dan LKP)				12 Kali	12 Kali	12,708,000	9,668,000	9,668,000	Kota Gorontalo, Kota Tengah, Wumialo	Dana Transfer Umum - Dana Alokasi Umum	4. Pengembangan SDM dan IPTEK	Perencanaa n, Pengangga ran , dan Evaluasi Kinerja Perangkat Daerah	12 Kali	12,708,000	Dinas Pengendalian Penduduk, KB, Pemberdayaan Perempuan dan Perlindungan Anak	
<b>2 08 01 2.02</b>	<b>Administrasi Keuangan Perangkat Daerah</b>							<b>3,764,275,274</b>	<b>3,689,946,122</b>	<b>3,746,722,440</b>						<b>3,764,275,274</b>		

**Penetapan Perubahan Rencana Kerja Pemerintah Daerah (RKPD)  
Kota Gorontalo  
Tahun 2022**

Kode	Urusan/ Bidang Urusan/ Program/ Kegiatan/ Sub Kegiatan	Indikator Program/ Kegiatan/ Sub Kegiatan	Target Akhir Periode RPJMD	Realisasi Capaian RKPD Tahun 2020	Prakiraan Capaian Target RKPD Tahun 2021	Capaian Kinerja dan Kerangka Pendanaan							Kelompok Sasaran	Prakiraan Maju Rencana Tahun 2023		Perangkat Daerah Penanggung Jawab			
						Target 2022		Pagu Indikatif			Lokasi	Sumber Dana		Prioritas			Target	Pagu Indikatif	
						Semula	Menjadi	RKPD 2022	APBD 2022	RKPD 2022 Perubahan				Nasional	Daerah				
2 08 01 2.02 01	Penyediaan Gaji dan Tunjangan ASN	Jumlah Orang Penyedia Gaji dan Tunjangan ASN				34 Orang	34 Orang	3,726,171,274	3,649,700,122	3,706,476,440	Kota Gorontalo, Kota Tengah, Wumialo	Dana Transfer Umum - Dana Alokasi Umum		4. Pengembangan SDM dan IPTEK	Administrasi Keuangan Perangkat Daerah	34 Orang	3,726,171,274	Dinas Pengendalian Penduduk, KB, Pemberdayaan Perempuan dan Perlindungan Anak	
2 08 01 2.02 03	Pelaksanaan Penatausahaan dan Pengujian/Verifikasi Keuangan SKPD	Frekuensi Pelaksanaan Penatausahaan dan Pengujian/Verifikasi Keuangan SKPD				12 kali	12 kali	26,748,000	26,340,000	26,340,000	Kota Gorontalo, Kota Tengah, Wumialo	Dana Transfer Umum - Dana Alokasi Umum		4. Pengembangan SDM dan IPTEK	Administrasi Keuangan Perangkat Daerah	12 kali	26,748,000	Dinas Pengendalian Penduduk, KB, Pemberdayaan Perempuan dan Perlindungan Anak	
2 08 01 2.02 05	Koordinasi dan Penyusunan Laporan Keuangan Akhir Tahun SKPD	Laporan Keuangan Akhir Tahun SKPD				12 kali	12 kali	11,356,000	13,906,000	13,906,000	Kota Gorontalo, Kota Tengah, Wumialo	Dana Transfer Umum - Dana Alokasi Umum		4. Pengembangan SDM dan IPTEK 4. Pengembangan SDM dan IPTEK	Administrasi Keuangan Perangkat Daerah	12 kali	11,356,000	Dinas Pengendalian Penduduk, KB, Pemberdayaan Perempuan dan Perlindungan Anak	
<b>2 08 01 2.03</b>	<b>Administrasi Barang Milik Daerah pada Perangkat Daerah</b>							<b>6,900,000</b>	<b>15,450,000</b>	<b>15,450,000</b>							<b>18,015,000</b>		
2 08 01 2.03 04	Pembinaan, Pengawasan, dan Pengendalian Barang Milik Daerah pada SKPD	Frekuensi pengawasan dari pengendalian BMD				2 kali	2 kali	11,115,000	8,550,000	8,550,000	Kota Gorontalo, Kota Tengah, Wumialo	Dana Transfer Umum - Dana Alokasi Umum		4. Pengembangan SDM dan IPTEK	Administrasi Barang Milik Daerah Pada Perangkat Daerah	2 kali	11,115,000	Dinas Pengendalian Penduduk, KB, Pemberdayaan Perempuan dan Perlindungan Anak	
2 08 01 2.03 06	Penatausahaan Barang Milik Daerah pada SKPD	Frekuensi Penatausahaan BMD SKP				12 Kali	12 Kali	6,900,000	6,900,000	6,900,000	Kota Gorontalo, Kota Tengah, Wumialo	Dana Transfer Umum - Dana Alokasi Umum		4. Pengembangan SDM dan IPTEK	Administrasi Barang Milik Daerah Pada Perangkat Daerah	12 Kali	6,900,000	Dinas Pengendalian Penduduk, KB, Pemberdayaan Perempuan dan Perlindungan Anak	
<b>2 08 01 2.05</b>	<b>Administrasi Kepegawaian Perangkat Daerah</b>	Persentase Layanan Administrasi Kepegawaian Perangkat Daerah	Kegiatan		Kegiatan	3 Kegiatan	3 Kegiatan	<b>52,806,000</b>	<b>121,748,000</b>	<b>110,392,000</b>							<b>3 Kegiatan</b>	<b>56,996,000</b>	
2 08 01 2.05 04	Koordinasi dan Pelaksanaan Sistem Informasi Kepegawaian	Jumlah Koordinasi dan pelaksanaan sistem informasi kepegawaian				5 kali	5 kali	4,190,000	4,190,000	4,190,000	Kota Gorontalo, Kota Tengah, Wumialo	Dana Transfer Umum - Dana Alokasi Umum	Meningkatkan Sumber Daya Manusia Yang Berkualitas Dan Berdaya Saing	4. Pengembangan SDM dan IPTEK	Administrasi Kepegawaian Perangkat Daerah	5 kali	4,190,000	Dinas Pengendalian Penduduk, KB, Pemberdayaan Perempuan dan Perlindungan Anak	



**Penetapan Perubahan Rencana Kerja Pemerintah Daerah (RKPD)  
Kota Gorontalo  
Tahun 2022**

Kode	Urusan/ Bidang Urusan/ Program/ Kegiatan/ Sub Kegiatan	Indikator Program/ Kegiatan/ Sub Kegiatan	Target Akhir Periode RPJMD	Realisasi Capaian RKPD Tahun 2020	Prakiraan Capaian Target RKPD Tahun 2021	Capaian Kinerja dan Kerangka Pendanaan							Kelompok Sasaran	Prakiraan Maju Rencana Tahun 2023		Perangkat Daerah Penanggung Jawab		
						Target 2022		Pagu Indikatif			Lokasi	Sumber Dana		Prioritas			Target	Pagu Indikatif
						Semula	Menjadi	RKPD 2022	APBD 2022	RKPD 2022 Perubahan				Nasional	Daerah			
2 08 01 2.05 11	Bimbingan Teknis Implementasi Peraturan Perundang-Undangan	Jumlah Peserta Yang Mengikuti BIMTEK				1 Tahun	1 Tahun	52,806,000	117,558,000	106,202,000	Kota Gorontalo, Kota Tengah, Wumialo	Dana Transfer Umum - Dana Alokasi Umum	Meningkatkan Sumber Daya Manusia Yang Berkualitas Dan Berdaya Saing	4. Pengembangan SDM dan IPTEK	Administrasi Kepegawaian Perangkat Daerah	1 Tahun	52,806,000	Dinas Pengendalian Penduduk, KB, Pemberdayaan Perempuan dan Perlindungan Anak
<b>2 08 01 2.06</b>	<b>Administrasi Umum Perangkat Daerah</b>	Persentase Layanan Administrasi Umum Perangkat Daerah	Kali		Kali	64 Kali	64 Kali	<b>323,432,300</b>	<b>677,803,113</b>	<b>707,964,313</b>						64 Kali	<b>323,432,300</b>	
2 08 01 2.06 01	Penyediaan Komponen Instalasi Listrik/Penerangan Bangunan Kantor	Frekuensi Penyediaan Komponen Instalasi Listrik/Penerangan Bangunan Kantor				1 Tahun	1 Tahun	3,705,800	3,900,590	3,900,590	Kota Gorontalo, Kota Tengah, Wumialo	Dana Transfer Umum - Dana Alokasi Umum	Meningkatkan Sumber Daya Manusia Yang Berkualitas Dan Berdaya Saing	4. Pengembangan SDM dan IPTEK	Administrasi Umum Perangkat Daerah	1 Tahun	3,705,800	Dinas Pengendalian Penduduk, KB, Pemberdayaan Perempuan dan Perlindungan Anak
2 08 01 2.06 02	Penyediaan Peralatan dan Perlengkapan Kantor	Frekuensi Penyediaan Peralatan dan Perlengkapan Kantor				12 Kali	12 Kali	184,341,700	184,341,700	179,564,700	Kota Gorontalo, Kota Tengah, Wumialo	Dana Transfer Umum - Dana Alokasi Umum	Meningkatkan Sumber Daya Manusia Yang Berkualitas Dan Berdaya Saing	4. Pengembangan SDM dan IPTEK	Administrasi Umum Perangkat Daerah	12 Kali	184,341,700	Dinas Pengendalian Penduduk, KB, Pemberdayaan Perempuan dan Perlindungan Anak
2 08 01 2.06 04	Penyediaan Bahan Logistik Kantor	Frekuensi Penyediaan Bahan Logistik Kantor				12 kali	12 kali	29,250,800	29,700,200	24,225,200	Kota Gorontalo, Kota Tengah, Wumialo	Dana Transfer Umum - Dana Alokasi Umum	Meningkatkan Sumber Daya Manusia Yang Berkualitas Dan Berdaya Saing	4. Pengembangan SDM dan IPTEK	Administrasi Umum Perangkat Daerah	12 kali	29,250,800	Dinas Pengendalian Penduduk, KB, Pemberdayaan Perempuan dan Perlindungan Anak
2 08 01 2.06 05	Penyediaan Barang Cetak dan Penggandaan	Frekuensi Penyediaan Cetak dan Penggandaan				12 kali	12 kali	13,550,000	12,504,600	12,504,600	Kota Gorontalo, Kota Tengah, Wumialo	Dana Transfer Umum - Dana Alokasi Umum	Meningkatkan Sumber Daya Manusia Yang Berkualitas Dan Berdaya Saing	4. Pengembangan SDM dan IPTEK	Administrasi Umum Perangkat Daerah	12 kali	13,550,000	Dinas Pengendalian Penduduk, KB, Pemberdayaan Perempuan dan Perlindungan Anak
2 08 01 2.06 08	Fasilitasi Kunjungan Tamu	Frekuensi Penyediaan Kebutuhan Kunjungan Tamu				12 Kali	12 Kali	6,300,000	6,300,000	8,000,000	Kota Gorontalo, Kota Tengah, Wumialo	Dana Transfer Umum - Dana Alokasi Umum	Meningkatkan Sumber Daya Manusia Yang Berkualitas Dan Berdaya Saing	4. Pengembangan SDM dan IPTEK	Administrasi Umum Perangkat Daerah	12 Kali	6,300,000	Dinas Pengendalian Penduduk, KB, Pemberdayaan Perempuan dan Perlindungan Anak
2 08 01 2.06 09	Penyelenggaraan Rapat Koordinasi dan Konsultasi SKPD	Jumlah Ke Ikut Sertaan Kegiatan Koordinasi dan Konsultasi SKPD				1 Tahun	1 Tahun	86,284,000	441,056,023	479,769,223	Kota Gorontalo, Kota Tengah, Wumialo	Dana Transfer Umum - Dana Alokasi Umum	Meningkatkan Sumber Daya Manusia Yang Berkualitas Dan Berdaya Saing	4. Pengembangan SDM dan IPTEK	Administrasi Umum Perangkat Daerah	1 Tahun	86,284,000	Dinas Pengendalian Penduduk, KB, Pemberdayaan Perempuan dan Perlindungan Anak

**Penetapan Perubahan Rencana Kerja Pemerintah Daerah (RKPD)  
Kota Gorontalo  
Tahun 2022**

Kode	Urusan/ Bidang Urusan/ Program/ Kegiatan/ Sub Kegiatan	Indikator Program/ Kegiatan/ Sub Kegiatan	Target Akhir Periode RPJMD	Realisasi Capaian RKPD Tahun 2020	Prakiraan Capaian Target RKPD Tahun 2021	Capaian Kinerja dan Kerangka Pendanaan							Kelompok Sasaran	Prakiraan Maju Rencana Tahun 2023		Perangkat Daerah Penanggung Jawab		
						Target 2022		Pagu Indikatif			Lokasi	Sumber Dana		Prioritas			Target	Pagu Indikatif
						Semula	Menjadi	RKPD 2022	APBD 2022	RKPD 2022 Perubahan				Nasional	Daerah			
2 08 01 2.07	<b>Pengadaan Barang Milik Daerah Penunjang Urusan Pemerintah Daerah</b>								0	24,855,400	24,855,400				0			
2 08 01 2.07 06	Pengadaan Peralatan dan Mesin Lainnya	Jumlah Pengadaan peralatan dan mesin lainnya				2 Buah	2 Buah	1,018,000	24,855,400	24,855,400	Kota Gorontalo, Kota Tengah, Wumialo	Dana Transfer Umum - Dana Alokasi Umum	4. Pengembangan SDM dan IPTEK		2 Buah	0	Dinas Pengendalian Penduduk, KB, Pemberdayaan Perempuan dan Perlindungan Anak	
2 08 01 2.08	<b>Penyediaan Jasa Penunjang Urusan Pemerintahan Daerah</b>	Persentase Penyediaan Jasa Penunjang Urusan Pemerintahan Daerah	Kegiatan		Kegiatan	4 Kegiatan	4 Kegiatan	309,648,018	392,018,018	412,013,900				4 Kegiatan	309,648,018			
2 08 01 2.08 01	Penyediaan Jasa Surat Menyurat	Jumlah Penyediaan Jasa Surat Menyurat				12 Kali	12 Kali	10,100,000	3,500,000	3,050,000	Kota Gorontalo, Kota Tengah, Wumialo	Dana Transfer Umum - Dana Alokasi Umum	4. Pengembangan SDM dan IPTEK	Penyediaan Jasa Penunjang Urusan Pemerintahan Daerah	12 Kali	10,100,000	Dinas Pengendalian Penduduk, KB, Pemberdayaan Perempuan dan Perlindungan Anak	
2 08 01 2.08 02	Penyediaan Jasa Komunikasi, Sumber Daya Air dan Listrik	Jumlah Penyediaan Jasa Komunikasi, Sumber Daya Air dan Listrik				12 Kali	12 Kali	110,768,018	111,488,018	126,093,900	Kota Gorontalo, Kota Tengah, Wumialo	Dana Transfer Umum - Dana Alokasi Umum	4. Pengembangan SDM dan IPTEK	Penyediaan Jasa Penunjang Urusan Pemerintahan Daerah	12 Kali	110,768,018	Dinas Pengendalian Penduduk, KB, Pemberdayaan Perempuan dan Perlindungan Anak	
2 08 01 2.08 04	Penyediaan Jasa Pelayanan Umum Kantor	Frekuensi Pembayaran Penyediaan Jasa Pelayanan Umum Kantor				11 Bulan	11 Bulan	188,780,000	277,030,000	282,870,000	Kota Gorontalo, Kota Tengah, Wumialo	Dana Transfer Umum - Dana Alokasi Umum	4. Pengembangan SDM dan IPTEK	Penyediaan Jasa Penunjang Urusan Pemerintahan Daerah	11 Bulan	188,780,000	Dinas Pengendalian Penduduk, KB, Pemberdayaan Perempuan dan Perlindungan Anak	
2 08 01 2.09	<b>Pemeliharaan Barang Milik Daerah Penunjang Urusan Pemerintahan Daerah</b>	Persentase Pemeliharaan Barang Milik Daerah Penunjang Urusan Pemerintahan Daerah	Kali		Kali	61 Kali	61 Kali	116,657,000	136,423,310	137,818,110				61 Kali	131,673,310			
2 08 01 2.09 01	Penyediaan Jasa Pemeliharaan, Biaya Pemeliharaan dan Pajak Kendaraan Perorangan Dinas atau Kendaraan Dinas Jabatan	Jumlah Unit Pemeliharaan Kendaraan Dan Pajak Kendaraan Dinas				12 Kali	12 Kali	35,024,000	35,024,000	42,528,800	Kota Gorontalo, Kota Tengah, Wumialo	Dana Transfer Umum - Dana Alokasi Umum	Meningkatkan Sumber Daya Manusia Yang Berkualitas Dan Berdaya Saing	4. Pengembangan SDM dan IPTEK	Pemeliharaan Barang Milik Daerah Penunjang Urusan Pemerintahan Daerah	12 Kali	35,024,000	Dinas Pengendalian Penduduk, KB, Pemberdayaan Perempuan dan Perlindungan Anak

**Penetapan Perubahan Rencana Kerja Pemerintah Daerah (RKPD)  
Kota Gorontalo  
Tahun 2022**

Kode	Urusan/ Bidang Urusan/ Program/ Kegiatan/ Sub Kegiatan	Indikator Program/ Kegiatan/ Sub Kegiatan	Target Akhir Periode RPJMD	Realisasi Capaian RKPD Tahun 2020	Prakiraan Capaian Target RKPD Tahun 2021	Capaian Kinerja dan Kerangka Pendanaan							Kelompok Sasaran	Prakiraan Maju Rencana Tahun 2023		Perangkat Daerah Penanggung Jawab		
						Target 2022		Pagu Indikatif			Lokasi	Sumber Dana		Prioritas			Target	Pagu Indikatif
						Semula	Menjadi	RKPD 2022	APBD 2022	RKPD 2022 Perubahan				Nasional	Daerah			
2.08.01.2.09.02	Penyediaan Jasa Pemeliharaan, Biaya Pemeliharaan, Pajak, dan Perizinan Kendaraan Dinas Operasional atau Lapangan	Jumlah Pemeliharaan Kendaraan Operasional dan Pajak Kendaraan Operasional				12 Kali	12 Kali	67,133,000	71,883,000	68,883,000	Kota Gorontalo, Kota Tengah, Wumialo	Dana Transfer Umum - Dana Alokasi Umum	Meningkatkan Sumber Daya Manusia Yang Berkualitas Dan Berdaya Saing	4. Pengembangan SDM dan IPTEK	Pemeliharaan Barang Milik Daerah Penunjang Urusan Pemerintah Daerah	12 Kali	67,133,000	Dinas Pengendalian Penduduk, KB, Pemberdayaan Perempuan dan Perlindungan Anak
2.08.01.2.09.06	Pemeliharaan Peralatan dan Mesin Lainnya	Jumlah Pemeliharaan Peralatan dan Mesin Lainnya				1 Tahun	1 Tahun	14,500,000	14,500,000	11,390,000	Kota Gorontalo, Kota Tengah, Wumialo	Dana Transfer Umum - Dana Alokasi Umum	Meningkatkan Sumber Daya Manusia Yang Berkualitas Dan Berdaya Saing	4. Pengembangan SDM dan IPTEK	Pemeliharaan Barang Milik Daerah Penunjang Urusan Pemerintah Daerah	1 Tahun	14,500,000	Dinas Pengendalian Penduduk, KB, Pemberdayaan Perempuan dan Perlindungan Anak
2.08.01.2.09.10	Pemeliharaan/Rehabilitasi Sarana dan Prasarana Gedung Kantor atau Bangunan Lainnya	Jumlah pemeliharaan/rehabilitasi sarana dan prasarana gedung kantor atau bangunan lainnya				1 tahun	1 tahun	15,016,310	15,016,310	15,016,310	Kota Gorontalo, Kota Tengah, Wumialo	Dana Transfer Umum - Dana Alokasi Umum	Meningkatkan Sumber Daya Manusia Yang Berkualitas Dan Berdaya Saing	4. Pengembangan SDM dan IPTEK	Pemeliharaan Barang Milik Daerah Penunjang Urusan Pemerintah Daerah	1 tahun	15,016,310	Dinas Pengendalian Penduduk, KB, Pemberdayaan Perempuan dan Perlindungan Anak
2.08.02	<b>PROGRAM PENGARUSUTAMAAN GENDER DAN PEMBERDAYAAN PEREMPUAN</b>	Persentase OPD yang melaksanakan Pemberdayaan Perempuan melalui Pelembagaan PUG	%		%	100 %	100 %	<b>252,146,123</b>	<b>354,926,300</b>	<b>282,429,100</b>						100 %	<b>292,687,506</b>	
2.08.02.2.01	<b>Pelembagaan Pengarusutamaan Gender (PUG) pada Lembaga Pemerintah Kewenangan Kabupaten/Kota</b>							<b>39,946,400</b>	<b>54,356,600</b>	<b>47,650,600</b>							<b>80,487,783</b>	
2.08.02.2.01.01	Koordinasi dan Sinkronisasi Perumusan Kebijakan Pelaksanaan PUG	Jumlah OPD yang diberikan Asistensi RKA Responsif Gender				45 OPD	45 OPD	39,946,400	54,356,600	47,650,600	Kota Gorontalo, Kota Tengah, Wumialo	PENDAPATAN ASLI DAERAH	Meningkatkan Sumber Daya Manusia Yang Berkualitas Dan Berdaya Saing	4. Pengembangan SDM dan IPTEK	Pengembangan Pengarusutamaan Gender (PUG) Pada Lembaga Pemerintah Kewenangan Kota	45 OPD	39,946,400	Dinas Pengendalian Penduduk, KB, Pemberdayaan Perempuan dan Perlindungan Anak
2.08.02.2.01.04	Sosialisasi kebijakan Pelaksanaan PUG termasuk PPRG	JUMLAH OPD DAN KELURAHAN YANG MENGIKUTI SOSIALISASI PUG TERMASUK PPRG				35 OPD	35 OPD	0	0	0	Kota Gorontalo, Semua Kecamatan, Semua Kelurahan	Dana Insentif Daerah	Meningkatkan Sumber Daya Manusia Yang Berkualitas Dan Berdaya Saing	4. Pengembangan SDM dan IPTEK	Pengembangan Pengarusutamaan Gender (PUG) Pada Lembaga Pemerintah Kewenangan Kota	35 OPD	40,541,383	Dinas Pengendalian Penduduk, KB, Pemberdayaan Perempuan dan Perlindungan Anak

**Penetapan Perubahan Rencana Kerja Pemerintah Daerah (RKPD)  
Kota Gorontalo  
Tahun 2022**

Kode	Urusan/ Bidang Urusan/ Program/ Kegiatan/ Sub Kegiatan	Indikator Program/ Kegiatan/ Sub Kegiatan	Target Akhir Periode RPJMD	Realisasi Capaian RKPD Tahun 2020	Prakiraan Capaian Target RKPD Tahun 2021	Capaian Kinerja dan Kerangka Pendanaan					Kelompok Sasaran	Prakiraan Maju Rencana Tahun 2023		Perangkat Daerah Penanggung Jawab				
						Target 2022		Pagu Indikatif				Lokasi	Sumber Dana		Prioritas		Target	Pagu Indikatif
						Semula	Menjadi	RKPD 2022	APBD 2022	RKPD 2022 Perubahan					Nasional	Daerah		
2 08 02 2.02	<b>Pemberdayaan Perempuan Bidang Politik, Hukum, Sosial, dan Ekonomi pada Organisasi Kemasyarakatan Kewenangan Kabupaten/Kota</b>	Jumlah Perempuan yang menduduki posisi lembaga legislatif dan Pemerintahan	Kegiatan		Kegiatan	4 Kegiatan	4 Kegiatan	<b>174,230,723</b>	<b>300,569,700</b>	<b>234,778,500</b>			4 Kegiatan	<b>174,230,723</b>				
2 08 02 2.02 02	Advokasi Kebijakan dan Pendampingan Peningkatan Partisipasi Perempuan dan Politik, Hukum, Sosial dan Ekonomi	Jumlah organisasi perempuan yang berPartisipasi di Bidang Politik, Sosial dan Ekonomi				3 Organisasi	3 Organisasi	174,230,723	300,569,700	234,778,500	Kota Gorontalo, Kota Tengah, Wumialo	PENDAPATAN ASLI DAERAH	4. Pengembangan SDM dan IPTEK 4. Pengembangan SDM dan IPTEK	Pemberdayaan Perempuan Bidang Politik, Hukum, Sosial, Dan Ekonomi Pada Organisasi Kemasyarakatan Kewenangan Kota	3 Organisasi	174,230,723	Dinas Pengendalian Penduduk, KB, Pemberdayaan Perempuan dan Perlindungan Anak	
2 08 02 2.03	<b>Penguatan dan Pengembangan Lembaga Penyedia Layanan Pemberdayaan Perempuan Kewenangan Kabupaten/Kota</b>	Jumlah Penyedia Layanan Pemberdayaan Perempuan	Lembaga		Lembaga	15 Lembaga	15 Lembaga	<b>37,969,000</b>	<b>0</b>	<b>0</b>			15 Lembaga	<b>37,969,000</b>				
2 08 02 2.03 03	Pengembangan Komunikasi, Informasi dan Edukasi (KIE) Pemberdayaan Perempuan Kewenangan Kabupaten/Kota	JUMLAH PENGEMBANGAN KOMUNIKASI, INFORMASI DAN EDUKASI (KIE) PEMBERDAYAAN PEREMPUAN KEWENANGAN KOTA				15 LEMBAGA	15 LEMBAGA	37,969,000	0	0	Kota Gorontalo, Kota Tengah, Wumialo	PENDAPATAN ASLI DAERAH	4. Pengembangan SDM dan IPTEK	Penguatan dan Pengembangan Lembaga Penyedia Layanan Pemberdayaan Perempuan Kewenangan Kota	15 LEMBAGA	37,969,000	Dinas Pengendalian Penduduk, KB, Pemberdayaan Perempuan dan Perlindungan Anak	
2 08 03	<b>PROGRAM PERLINDUNGAN PEREMPUAN</b>	Cakupan Perempuan Korban Kekerasan yang Mendapatkan Penanganan	%		%	100 %	100 %	<b>348,091,682</b>	<b>133,931,200</b>	<b>133,931,200</b>			100 %	<b>348,091,682</b>				
2 08 03 2.01	<b>Pencegahan Kekerasan terhadap Perempuan Lingkup Daerah Kabupaten/Kota</b>	Jumlah kekerasan terhadap Perempuan	Kali		Kali	7 Kali	7 Kali	<b>131,267,200</b>	<b>133,931,200</b>	<b>133,931,200</b>			7 Kali	<b>131,267,200</b>				

**Penetapan Perubahan Rencana Kerja Pemerintah Daerah (RKPD)  
Kota Gorontalo  
Tahun 2022**

Kode	Urusan/ Bidang Urusan/ Program/ Kegiatan/ Sub Kegiatan	Indikator Program/ Kegiatan/ Sub Kegiatan	Target Akhir Periode RPJMD	Realisasi Capaian RKPD Tahun 2020	Prakiraan Capaian Target RKPD Tahun 2021	Capaian Kinerja dan Kerangka Pendanaan						Kelompok Sasaran	Prakiraan Maju Rencana Tahun 2023		Perangkat Daerah Penanggung Jawab			
						Target 2022		Pagu Indikatif			Lokasi		Sumber Dana	Prioritas		Target	Pagu Indikatif	
						Semula	Menjadi	RKPD 2022	APBD 2022	RKPD 2022 Perubahan				Nasional				Daerah
2 08 03 2.01 01	Koordinasi dan Sinkronisasi Pelaksanaan Kebijakan, Program dan Kegiatan Pencegahan Kekerasan terhadap Perempuan Lingkup Daerah Kabupaten/Kota	Presentase Penanganan Kasus kekerasan yang ditangani dari pengaduan para korban				100 %	100 %	131,267,200	133,931,200	133,931,200	Kota Gorontalo, Kota Tengah, Wumialo	Dana Transfer Umum - Dana Alokasi Umum	4. Pengembangan SDM dan IPTEK 4. Pengembangan SDM dan IPTEK	Pencegahan kekerasan terhadap perempuan lingkup daerah kota	100 %	131,267,200	Dinas Pengendalian Penduduk, KB, Pemberdayaan Perempuan dan Perlindungan Anak	
2 08 03 2.02	<b>Penyediaan Layanan Rujukan Lanjutan bagi Perempuan Korban Kekerasan yang Memerlukan Koordinasi Kewenangan Kabupaten/Kota</b>	Jumlah Penyedia Layanan Peningkatan Kualitas bagi Lembaga Penyedia Layanan	Penyedia Layanan		Penyedia Layanan	54 Penyedia Layanan	54 Penyedia Layanan	<b>216,824,482</b>	<b>0</b>	<b>0</b>					54 Penyedia Layanan	<b>216,824,482</b>		
2 08 03 2.02 01	Penyediaan Layanan Pengaduan Masyarakat bagi Perempuan Korban Kekerasan Kewenangan Kabupaten/Kota	Jumlah penyedia layanan pengaduan masyarakat bagi perempuan korban kekerasan kewenangan kota				9 PELAYANAN	9 PELAYANAN	216,824,482	0	0	Kota Gorontalo, Kota Tengah, Wumialo	Dana Transfer Khusus - Dana Alokasi Khusus Non Fisik	4. Pengembangan SDM dan IPTEK 4. Pengembangan SDM dan IPTEK	Penyediaan layanan rujukan lanjutan bagi perempuan korban kekerasan yang memerlukan koordinasi kewenangan kota	9 PELAYANAN	216,824,482	Dinas Pengendalian Penduduk, KB, Pemberdayaan Perempuan dan Perlindungan Anak	
2 08 05	<b>PROGRAM PENGELOLAAN SISTEM DATA GENDER DAN ANAK</b>	Cakupan Data Gender dan Anak	%		%	100 %	100 %	<b>9,605,200</b>	<b>10,518,662</b>	<b>10,518,662</b>					100 %	<b>9,605,200</b>		
2 08 05 2.01	<b>Pengumpulan, Pengolahan Analisis dan Penyajian Data Gender dan Anak Dalam Kelembagaan Data di Tingkat Daerah Kabupaten/Kota</b>	Jumlah Buku Data Terpilah Perempuan dan Anak	Buku		Buku	22 Buku	22 Buku	<b>9,605,200</b>	<b>10,518,662</b>	<b>10,518,662</b>					22 Buku	<b>9,605,200</b>		

**Penetapan Perubahan Rencana Kerja Pemerintah Daerah (RKPD)  
Kota Gorontalo  
Tahun 2022**

Kode	Urusan/ Bidang Urusan/ Program/ Kegiatan/ Sub Kegiatan	Indikator Program/ Kegiatan/ Sub Kegiatan	Target Akhir Periode RPJMD	Realisasi Capaian RKPD Tahun 2020	Prakiraan Capaian Target RKPD Tahun 2021	Capaian Kinerja dan Kerangka Pendanaan							Kelompok Sasaran	Prakiraan Maju Rencana Tahun 2023		Perangkat Daerah Penanggung Jawab		
						Target 2022		Pagu Indikatif			Lokasi	Sumber Dana		Prioritas			Target	Pagu Indikatif
						Semula	Menjadi	RKPD 2022	APBD 2022	RKPD 2022 Perubahan				Nasional	Daerah			
2 08 05 2.01 02	Penyajian dan Pemanfaatan Data Gender dan Anak dalam Kelembagaan Data di Kewenangan Kabupaten/Kota	Jumlah Buku Profil Data Gender dan Anak				20 Buku	20 Buku	9,605,200	10,518,662	10,518,662	Kota Gorontalo, Kota Tengah, Wumialo	Dana Transfer Umum - Dana Alokasi Umum	4. Pengembangan SDM dan IPTEK	Pengumpulan, Pengelohan Analisis dan Penyajian Data Gender dan Anak Dalam Kelembagaan Data di Tingkat Daerah Kota	20 Buku	9,605,200	Dinas Pengendalian Penduduk, KB, Pemberdayaan Perempuan dan Perlindungan Anak	
2 08 06	<b>PROGRAM PEMENUHAN HAK ANAK (PHA)</b>	Persentase Pemenuhan Hak Anak (PHA)	%		%	100 %	100 %	<b>53,754,100</b>	<b>51,022,600</b>	<b>37,184,600</b>					100 %	<b>103,769,870</b>		
2 08 06 2.01	<b>Pelebagaan PHA pada Lembaga Pemerintah, Nonpemerintah, dan Dunia Usaha Kewenangan Kabupaten/Kota</b>	Jumlah Pelebagaan Pemenuhan Hak Anak (PHA) pada Lembaga Pemerintah, Non Pemerintah dan Dunia Usaha	Kegiatan		Kegiatan	2 Kegiatan	2 Kegiatan	<b>53,754,100</b>	<b>51,022,600</b>	<b>37,184,600</b>					2 Kegiatan	<b>53,754,100</b>		
2 08 06 2.01 01	Advokasi Kebijakan dan Pendampingan Pemenuhan Hak Anak pada Lembaga Pemerintah, Non Pemerintah, Media dan Dunia Usaha Kewenangan Kabupaten/Kota	Jumlah Peserta Kegiatan Pelatihan Konvensi Hak Anak				50 orang	50 orang	53,754,100	51,022,600	37,184,600	Kota Gorontalo, Kota Tengah, Wumialo	PENDAPATAN ASLI DAERAH	Meningkatkan Sumber Daya Manusia Yang Berkualitas Dan Berdaya Saing	4. Pengembangan SDM dan IPTEK	Pelebagaan Pemenuhan Hak Anak (PHA) Pada Lembaga Pemerintah, Non Pemerintah dan Dunia Usaha	50 orang	53,754,100	Dinas Pengendalian Penduduk, KB, Pemberdayaan Perempuan dan Perlindungan Anak
2 08 06 2.02	<b>Penguatan dan Pengembangan Lembaga Penyedia Layanan Peningkatan Kualitas Hidup Anak Kewenangan Kabupaten/Kota</b>							<b>0</b>	<b>0</b>	<b>0</b>						<b>50,015,770</b>		
2 08 06 2.02 02	Koordinasi dan Sinkronisasi Pelaksanaan Pendampingan Peningkatan Kualitas Hidup Anak Tingkat Daerah Kabupaten/Kota	JUMLAH KOORDINASI DAN PENDAMPINGAN KUALITAS HIDUP ANAK (HAN/FAN)				50 ORANG	50 ORANG	0	0	0		Dana Insentif Daerah	4. Pengembangan SDM dan IPTEK		50 ORANG	50,015,770	Dinas Pengendalian Penduduk, KB, Pemberdayaan Perempuan dan Perlindungan Anak	
2 08 07	<b>PROGRAM PERLINDUNGAN KHUSUS ANAK</b>	Persentase Perlindungan Khusus Anak	%		%	100 %	100 %	<b>224,369,441</b>	<b>0</b>	<b>0</b>					100 %	<b>255,181,509</b>		

**Penetapan Perubahan Rencana Kerja Pemerintah Daerah (RKPD)  
Kota Gorontalo  
Tahun 2022**

Kode	Urusan/ Bidang Urusan/ Program/ Kegiatan/ Sub Kegiatan	Indikator Program/ Kegiatan/ Sub Kegiatan	Target Akhir Periode RPJMD	Realisasi Capaian RKPD Tahun 2020	Prakiraan Capaian Target RKPD Tahun 2021	Capaian Kinerja dan Kerangka Pendanaan						Kelompok Sasaran	Prakiraan Maju Rencana Tahun 2023		Perangkat Daerah Penanggung Jawab			
						Target 2022		Pagu Indikatif			Lokasi		Sumber Dana	Prioritas		Target	Pagu Indikatif	
						Semula	Menjadi	RKPD 2022	APBD 2022	RKPD 2022 Perubahan				Nasional				Daerah
2 08 07 2.01	<b>Pencegahan Kekerasan Terhadap Anak yang Melibatkan para Pihak Lingkup Daerah Kabupaten/Kota</b>	Jumlah yang terkait dengan pencegahan Kekerasan terhadap Anak	Kegiatan		Kegiatan	2 Kegiatan	2 Kegiatan	29,808,441	0	0				2 Kegiatan	60,620,509			
2 08 07 2.01 01	Advokasi Kebijakan dan Pendampingan Pelaksanaan Kebijakan, Program dan Kegiatan Pencegahan Kekerasan terhadap Anak Kewenangan Kabupaten/Kota							0	0	0		Dana Transfer Umum - Dana Alokasi Umum	Meningkatkan Sumber Daya Manusia Yang Berkualitas Dan Berdaya Saing	4. Pengembangan SDM dan IPTEK	Pencegahan Kekerasan Terhadap Anak yang melibatkan para pihak lingkup daerah	30,812,068	Dinas Pengendalian Penduduk, KB, Pemberdayaan Perempuan dan Perlindungan Anak	
2 08 07 2.01 02	Koordinasi dan Sinkronisasi Pencegahan Kekerasan terhadap Anak Kewenangan Kabupaten/Kota	Jumlah SDM yang dilatih terkait dengan kekerasan anak				175 orang	175 orang	29,808,441	0	0	Kota Gorontalo, Kota Tengah, Wumialo	Dana Transfer Khusus - Dana Alokasi Khusus Non Fisik	Meningkatkan Sumber Daya Manusia Yang Berkualitas Dan Berdaya Saing	4. Pengembangan SDM dan IPTEK	Pencegahan Kekerasan Terhadap Anak yang melibatkan para pihak lingkup daerah	175 orang	29,808,441	Dinas Pengendalian Penduduk, KB, Pemberdayaan Perempuan dan Perlindungan Anak
2 08 07 2.02	<b>Penyediaan Layanan bagi Anak yang Memerlukan Perlindungan Khusus yang Memerlukan Koordinasi Tingkat Daerah Kabupaten/Kota</b>	Jumlah Layanan bagi Anak yang memerlukan perlindungan khusus	Layanan		Layanan	0 Layanan	0 Layanan	194,561,000	0	0					0 Layanan	194,561,000		
2 08 07 2.02 02	Koordinasi dan Sinkronisasi Pelaksanaan Pendampingan Anak yang Memerlukan Perlindungan Khusus Kewenangan Kabupaten/Kota	Jumlah Koordinasi dan sinkronisasi pendampingan				25 orang	25 orang	194,561,000	0	0	Kota Gorontalo, Kota Tengah, Wumialo	Dana Transfer Khusus - Dana Alokasi Khusus Non Fisik	Meningkatkan Sumber Daya Manusia Yang Berkualitas Dan Berdaya Saing	4. Pengembangan SDM dan IPTEK	Penyediaan Layanan bagi anak yang memerlukan perlindungan khusus yang memerlukan koordinasi tingkat daerah kota	25 orang	194,561,000	Dinas Pengendalian Penduduk, KB, Pemberdayaan Perempuan dan Perlindungan Anak
2 14	<b>URUSAN PEMERINTAHAN BIDANG PENGENDALIAN PENDUDUK DAN KELUARGA BERENCANA</b>							<b>2,889,352,862</b>	<b>3,608,902,100</b>	<b>3,608,902,100</b>						<b>2,870,014,792</b>		
2 14 02	<b>PROGRAM PENGENDALIAN PENDUDUK</b>	Persentase Pengendalian Penduduk	%		%	100 %	100 %	81,774,769	15,140,000	20,037,000						100 %	44,935,237	

**Penetapan Perubahan Rencana Kerja Pemerintah Daerah (RKPD)  
Kota Gorontalo  
Tahun 2022**

Kode	Urusan/ Bidang Urusan/ Program/ Kegiatan/ Sub Kegiatan	Indikator Program/ Kegiatan/ Sub Kegiatan	Target Akhir Periode RPJMD	Realisasi Capaian RKPD Tahun 2020	Prakiraan Capaian Target RKPD Tahun 2021	Capaian Kinerja dan Kerangka Pendanaan							Kelompok Sasaran	Prakiraan Maju Rencana Tahun 2023		Perangkat Daerah Penanggung Jawab		
						Target 2022		Pagu Indikatif			Lokasi	Sumber Dana		Prioritas			Target	Pagu Indikatif
						Semula	Menjadi	RKPD 2022	APBD 2022	RKPD 2022 Perubahan				Nasional	Daerah			
2 14 02 2.01	Pemaduan dan Sinkronisasi Kebijakan Pemerintah Daerah Provinsi dengan Pemerintah Daerah Kabupaten/Kota dalam rangka Pengendalian Kuantitas Penduduk	Jumlah Peserta kegiatan Pemaduan dan Sinkronisasi Kebijakan Pemerintah Daerah	Orang		Orang	300 Orang	300 Orang	81,774,769	0	0				300 Orang	26,066,901			
2 14 02 2.01 14	Pelaksanaan Sarasehan Hasil Pemutakhiran Data Keluarga	Jumlah Peserta Sarasehan Hasil Pemutakhiran Data Keluarga				50 Orang	50 Orang	81,774,769	0	0	Kota Gorontalo, Kota Tengah, Wumialo	Dana Transfer Umum - Dana Alokasi Umum	4. Pengembangan SDM dan IPTEK 4. Pengembangan SDM dan IPTEK	Pemanduan dan sinkronisasi Kebijakan Pemerintah Daerah Provinsi dan Pemerintah Daerah Kota Dalam Rangka Pengendalian Kuantitas Penduduk	50 Orang	26,066,901	Dinas Pengendalian Penduduk, KB, Pemberdayaan Perempuan dan Perlindungan Anak	
2 14 02 2.02	Pemetaan Perkiraan Pengendalian Penduduk Cakupan Daerah Kabupaten/Kota							0	15,140,000	20,037,000					18,868,336			
2 14 02 2.02 03	Penyusunan Profil Kependudukan, Keluarga Berencana dan Pembangunan Keluarga							0	15,140,000	15,140,000		Dana Transfer Umum - Dana Alokasi Umum	4. Pengembangan SDM dan IPTEK		18,868,336	Dinas Pengendalian Penduduk, KB, Pemberdayaan Perempuan dan Perlindungan Anak		
2 14 02 2.02 11	Penyediaan Data dan Informasi Keluarga	null					0 null	0	0	4,897,000		Dana Transfer Khusus - Dana Alokasi Khusus Non Fisik DAK Non Fisik- BOKKB- BOKB	1. Kartu Sejahtera		0 null	0	Dinas Pengendalian Penduduk, KB, Pemberdayaan Perempuan dan Perlindungan Anak	



**Penetapan Perubahan Rencana Kerja Pemerintah Daerah (RKPD)  
Kota Gorontalo  
Tahun 2022**

Kode	Urusan/ Bidang Urusan/ Program/ Kegiatan/ Sub Kegiatan	Indikator Program/ Kegiatan/ Sub Kegiatan	Target Akhir Periode RPJMD	Realisasi Capaian RKPD Tahun 2020	Prakiraan Capaian Target RKPD Tahun 2021	Capaian Kinerja dan Kerangka Pendanaan						Kelompok Sasaran	Prakiraan Maju Rencana Tahun 2023		Perangkat Daerah Penanggung Jawab			
						Target 2022		Pagu Indikatif			Lokasi		Sumber Dana	Prioritas		Target	Pagu Indikatif	
						Semula	Menjadi	RKPD 2022	APBD 2022	RKPD 2022 Perubahan				Nasional				Daerah
2 14 02 2.02 13	Pengolahan dan Pelaporan Data Pengendalian Lapangan dan Pelayanan KB							0	0	0		DAK Non Fisik- BOKKB- BOKB		1. Kartu Sejahtera		0	Dinas Pengendalian Penduduk, KB, Pemberdayaan Perempuan dan Perlindungan Anak	
2 14 03	<b>PROGRAM PEMBINAAN KELUARGA BERENCANA (KB)</b>	Persentase Keluarga Berencana	%		%	100 %	100 %	<b>2,571,270,000</b>	<b>3,524,585,000</b>	<b>1,927,757,000</b>					100 %	<b>2,604,668,451</b>		
2 14 03 2.01	<b>Pelaksanaan Advokasi, Komunikasi, Informasi dan Edukasi (KIE) Pengendalian Penduduk dan KB sesuai Kearifan Budaya Lokal</b>	Jumlah Komunikasi, Informasi dan Edukasi (KIE) Pengendalian Penduduk dan KB sesuai Kearifan Budaya Lokal	Kegiatan		Kegiatan	10 Kegiatan	10 Kegiatan	<b>817,364,219</b>	<b>539,985,093</b>	<b>964,163,000</b>					10 Kegiatan	<b>817,364,219</b>		
2 14 03 2.01 01	Advokasi Program KKBPK kepada Stakeholders dan Mitra Kerja							0	0	4,375,000		DAK Non Fisik- BOKKB- BOKB		1. Kartu Sejahtera		0	Dinas Pengendalian Penduduk, KB, Pemberdayaan Perempuan dan Perlindungan Anak	
2 14 03 2.01 02	Komunikasi, Informasi dan Edukasi (KIE) Program KKBPK sesuai Kearifan Budaya Lokal							0	0	25,000,000		DAK Non Fisik- BOKKB- BOKB		1. Kartu Sejahtera		0	Dinas Pengendalian Penduduk, KB, Pemberdayaan Perempuan dan Perlindungan Anak	

**Penetapan Perubahan Rencana Kerja Pemerintah Daerah (RKPD)  
Kota Gorontalo  
Tahun 2022**

Kode	Urusan/ Bidang Urusan/ Program/ Kegiatan/ Sub Kegiatan	Indikator Program/ Kegiatan/ Sub Kegiatan	Target Akhir Periode RPJMD	Realisasi Capaian RKPD Tahun 2020	Prakiraan Capaian Target RKPD Tahun 2021	Capaian Kinerja dan Kerangka Pendanaan									Kelompok Sasaran	Prakiraan Maju Rencana Tahun 2023		Perangkat Daerah Penanggung Jawab
						Target 2022		Pagu Indikatif			Lokasi	Sumber Dana	Prioritas			Target	Pagu Indikatif	
						Semula	Menjadi	RKPD 2022	APBD 2022	RKPD 2022 Perubahan			Nasional	Daerah				
2.14.03.2.01.03	Penyediaan dan Distribusi Sarana KIE Program KKBPK	Jumlah Kegiatan Penyediaan dan Distribusi Sarana KIE Program KKBPK5				5 Kegiata	5 Kegiata	156,620,255	175,417,893	101,700,000	Kota Gorontalo, Kota Tengah, Wumialo	Dana Transfer Khusus - Dana Alokasi Khusus Non Fisik	4. Pengembangan SDM dan IPTEK	Pelaksanaan Advokasi, komunikasi, informasi dan edukasi (KIE) Pengendalian Penduduk dan KB sesuai Kearifan Budaya Lokal	5 Kegiata	156,620,255	Dinas Pengendalian Penduduk, KB, Pemberdayaan Perempuan dan Perlindungan Anak	
2.14.03.2.01.04	Promosi dan KIE Program KKBPK Melalui Media Massa Cetak dan Elektronik serta Media Luar Ruang							0	0	70,640,000		DAK Non Fisik- BOKKB- BOKB	1. Kartu Sejahtera	Pelaksanaan Advokasi, komunikasi, informasi dan edukasi (KIE) Pengendalian Penduduk dan KB sesuai Kearifan Budaya Lokal		0	Dinas Pengendalian Penduduk, KB, Pemberdayaan Perempuan dan Perlindungan Anak	
2.14.03.2.01.06	Pelaksanaan Mekanisme Operasional Program KKBPK melalui Rapat Koordinasi Kecamatan (Rakorcam), Rapat Koordinasi Desa (Rakordes), dan Mini Lokakarya (Minilok)	null					0 null	0	0	357,948,000		Dana Transfer Khusus - Dana Alokasi Khusus Non Fisik DAK Non Fisik- BOKKB- BOKB	1. Kartu Sejahtera	Pelaksanaan Advokasi, komunikasi, informasi dan edukasi (KIE) Pengendalian Penduduk dan KB sesuai Kearifan Budaya Lokal	0 null	0	Dinas Pengendalian Penduduk, KB, Pemberdayaan Perempuan dan Perlindungan Anak	

**Penetapan Perubahan Rencana Kerja Pemerintah Daerah (RKPD)  
Kota Gorontalo  
Tahun 2022**

Kode	Urusan/ Bidang Urusan/ Program/ Kegiatan/ Sub Kegiatan	Indikator Program/ Kegiatan/ Sub Kegiatan	Target Akhir Periode RPJMD	Realisasi Capaian RKPD Tahun 2020	Prakiraan Capaian Target RKPD Tahun 2021	Capaian Kinerja dan Kerangka Pendanaan									Kelompok Sasaran	Prakiraan Maju Rencana Tahun 2023		Perangkat Daerah Penanggung Jawab
						Target 2022		Pagu Indikatif			Lokasi	Sumber Dana	Prioritas			Target	Pagu Indikatif	
						Semula	Menjadi	RKPD 2022	APBD 2022	RKPD 2022 Perubahan			Nasional	Daerah				
2 14 03 2.01 07	Pengelolaan Operasional dan Sarana di Balai Penyuluhan KKBPK	Jumlah Operasional dan Sarana di Balai Penyuluh KKBPK				5 Kegiatan	5 Kegiatan	660,743,964	364,567,200	364,500,000	Kota Gorontalo, Kota Tengah, Wumialo	Dana Transfer Khusus - Dana Alokasi Khusus Non Fisik	4. Pengembangan SDM dan IPTEK	Pelaksanaan Advokasi, komunikasi, informasi dan edukasi ( KIE) Pengendalian Penduduk dan KB sesuai Kearifan Budaya Lokal	5 Kegiatan	660,743,964	Dinas Pengendalian Penduduk, KB, Pemberdayaan Perempuan dan Perlindungan Anak	
2 14 03 2.01 08	Pengendalian Program KKBPK	null					0 null	0	0	40,000,000		Dana Transfer Khusus - Dana Alokasi Khusus Non Fisik DAK Non Fisik- BOKKB- BOKB	1. Kartu Sejahtera	Pelaksanaan Advokasi, komunikasi, informasi dan edukasi ( KIE) Pengendalian Penduduk dan KB sesuai Kearifan Budaya Lokal	0 null	0	Dinas Pengendalian Penduduk, KB, Pemberdayaan Perempuan dan Perlindungan Anak	
2 14 03 2.02	<b>Pendayagunaan Tenaga Penyuluh KB/Petugas Lapangan KB (PKB/PLKB)</b>							<b>240,000,000</b>	<b>400,019,000</b>	<b>304,419,000</b>						<b>273,398,451</b>		
2 14 03 2.02 03	Penguatan Pelaksanaan Penyuluhan, Penggerakan, Pelayanan dan Pengembangan Program KKBPK untuk Petugas Keluarga Berencana/Penyuluh Lapangan Keluarga Berencana (PKB/PLKB)							0	64,419,000	64,419,000		Dana Transfer Umum - Dana Alokasi Umum	4. Pengembangan SDM dan IPTEK			33,398,451	Dinas Pengendalian Penduduk, KB, Pemberdayaan Perempuan dan Perlindungan Anak	
2 14 03 2.02 04	Penggerakan Kader Institusi Masyarakat Pedesaan (IMP)	Jumlah Kader Institusi Masyarakat Pedesaan (IMP)				1 Kegiatan	1 Kegiatan	240,000,000	335,600,000	240,000,000	Kota Gorontalo, Kota Tengah, Wumialo	Dana Transfer Khusus - Dana Alokasi Khusus Non Fisik	4. Pengembangan SDM dan IPTEK		1 Kegiatan	240,000,000	Dinas Pengendalian Penduduk, KB, Pemberdayaan Perempuan dan Perlindungan Anak	

**Penetapan Perubahan Rencana Kerja Pemerintah Daerah (RKPD)  
Kota Gorontalo  
Tahun 2022**

Kode	Urusan/ Bidang Urusan/ Program/ Kegiatan/ Sub Kegiatan	Indikator Program/ Kegiatan/ Sub Kegiatan	Target Akhir Periode RPJMD	Realisasi Capaian RKPD Tahun 2020	Prakiraan Capaian Target RKPD Tahun 2021	Capaian Kinerja dan Kerangka Pendanaan						Kelompok Sasaran	Prakiraan Maju Rencana Tahun 2023		Perangkat Daerah Penanggung Jawab			
						Target 2022		Pagu Indikatif			Lokasi		Sumber Dana	Prioritas		Target	Pagu Indikatif	
						Semula	Menjadi	RKPD 2022	APBD 2022	RKPD 2022 Perubahan				Nasional				Daerah
2 14 03 2.03	Pengendalian dan Pendistribusian Kebutuhan Alat dan Obat Kontrasepsi serta Pelaksanaan Pelayanan KB di Daerah Kabupaten/Kota	Jumlah Fasilitas kesehatan yang mendapatkan pendistribusi Alkon	Kegiatan		Kegiatan	7 Kegiatan	7 Kegiatan	1,057,756,981	1,231,472,000	486,675,000				7 Kegiatan	1,057,756,981			
2 14 03 2.03 01	Pengendalian Pendistribusian Alat dan Obat Kontrasepsi dan Sarana Penunjang Pelayanan KB ke Fasilitas Kesehatan Termasuk Jaringan dan Jejaringnya	Jumlah Kegiatan Pengendalian Pendistribusian Alat dan Obat Kontrasepsi dan Sarana Penunjang Pelayanan KB Ke Fasilitas Kesehatan Termasuk Jaringan dan Jejaringnya				3 Kegiatan	3 Kegiatan	56,471,981	11,250,000	22,246,000	Kota Gorontalo, Kota Tengah, Wumialo	Dana Transfer Khusus - Dana Alokasi Khusus Non Fisik	Meningkatkan Sumber Daya Manusia Yang Berkualitas Dan Berdaya Saing		Pengendalian dan Pendistribusian Kebutuhan Alat dan Obat Kontrasepsi Serta Pelaksanaan Pelayanan KB Di Daerah Kota	3 Kegiatan	56,471,981	Dinas Pengendalian Penduduk, KB, Pemberdayaan Perempuan dan Perlindungan Anak
2 14 03 2.03 03	Peningkatan Kesertaan Penggunaan Metode Kontrasepsi Jangka Panjang (MKJP)	Jumlah Kegiatan Peningkatan Kesertaan Penggunaan Metode Kontrasepsi Jangka Panjang (MKJP)				3 Kegiatan	3 Kegiatan	176,285,000	394,191,000	464,429,000	Kota Gorontalo, Kota Tengah, Wumialo	Dana Transfer Khusus - Dana Alokasi Khusus Non Fisik	Meningkatkan Sumber Daya Manusia Yang Berkualitas Dan Berdaya Saing	4. Pengembangan SDM dan IPTEK	Pengendalian dan Pendistribusian Kebutuhan Alat dan Obat Kontrasepsi Serta Pelaksanaan Pelayanan KB Di Daerah Kota	3 Kegiatan	176,285,000	Dinas Pengendalian Penduduk, KB, Pemberdayaan Perempuan dan Perlindungan Anak
2 14 03 2.03 06	Penyediaan Sarana Penunjang Pelayanan KB	Jumlah Penyediaan Sarana Penunjang Pelayanan KB				6 Aitem	6 Aitem	825,000,000	826,031,000	0	Kota Gorontalo, Kota Tengah, Wumialo	Dana Transfer Khusus - Dana Alokasi Khusus Fisik	Meningkatkan Sumber Daya Manusia Yang Berkualitas Dan Berdaya Saing	4. Pengembangan SDM dan IPTEK	Pengendalian dan Pendistribusian Kebutuhan Alat dan Obat Kontrasepsi Serta Pelaksanaan Pelayanan KB Di Daerah Kota	6 Aitem	825,000,000	Dinas Pengendalian Penduduk, KB, Pemberdayaan Perempuan dan Perlindungan Anak

**Penetapan Perubahan Rencana Kerja Pemerintah Daerah (RKPD)  
Kota Gorontalo  
Tahun 2022**

Kode	Urusan/ Bidang Urusan/ Program/ Kegiatan/ Sub Kegiatan	Indikator Program/ Kegiatan/ Sub Kegiatan	Target Akhir Periode RPJMD	Realisasi Capaian RKPD Tahun 2020	Prakiraan Capaian Target RKPD Tahun 2021	Capaian Kinerja dan Kerangka Pendanaan						Kelompok Sasaran	Prakiraan Maju Rencana Tahun 2023		Perangkat Daerah Penanggung Jawab			
						Target 2022		Pagu Indikatif			Lokasi		Sumber Dana	Prioritas		Target	Pagu Indikatif	
						Semula	Menjadi	RKPD 2022	APBD 2022	RKPD 2022 Perubahan				Nasional				Daerah
2 14 03 2.04	Pemberdayaan dan Peningkatan Peran serta Organisasi Masyarakat Tingkat Daerah Kabupaten/Kota dalam Pelaksanaan Pelayanan dan Pembinaan Kesertaan Ber-KB	Jumlah Organisasi Masyarakat dalam Pelaksanaan Pelayanan dan Kesertaan Ber KB	Kegiatan		Kegiatan	3 Kegiatan	3 Kegiatan	456,148,800	1,353,108,907	172,500,000				3 Kegiatan	456,148,800			
2 14 03 2.04 03	Pelaksanaan dan Pengelolaan Program KKBPK di Kampung KB	Jumlah Program KKBPK di Kampung KB				3 Kegiatan	3 Kegiatan	456,148,800	1,353,108,907	172,500,000	Kota Gorontalo, Kota Tengah, Wumialo	Dana Transfer Khusus - Dana Alokasi Khusus Non Fisik	4. Pengembangan SDM dan IPTEK	Pemberdayaan dan Peningkatan Peran serta Organisasi Masyarakat Tingkat Daerah Kabupaten / Kota Dalam Pelaksanaan Pelayanan dan Pembinaan Kesertaan Ber KB	3 Kegiatan	456,148,800	Dinas Pengendalian Penduduk, KB, Pemberdayaan Perempuan dan Perlindungan Anak	
2 14 04	PROGRAM PEMBERDAYAAN DAN PENINGKATAN KELUARGA SEJAHTERA (KS)	Persentase Kelompok Keluarga Sejahtera yang difasilitasi	%		%	100 %	100 %	190,284,783	69,177,100	1,661,108,100				100 %	220,411,104			
2 14 04 2.01	Pelaksanaan Pembangunan Keluarga melalui Pembinaan Ketahanan dan Kesejahteraan Keluarga	Jumlah kegiatan pembinaan keluarga yang dibina	Kegiatan		Kegiatan	4 Kegiatan	4 Kegiatan	123,071,483	48,080,100	1,640,011,100				4 Kegiatan	153,197,804			
2 14 04 2.01 02	Pengadaan Sarana Kelompok Kegiatan Ketahanan dan Kesejahteraan Keluarga (BKB, BKR, BKL, PPPKS, PIK-R dan Pemberdayaan Ekonomi Keluarga/UPPKS)	JUMLAH SARANA KELOMPOK KEGIATAN KETAHANAN DAN KETAHANAN DAN BKB,BKL,BKR,PPKS,PIK REMAJA DAN UPPKS				1 KELOMPOK	1 KELOMPOK	0	0	826,031,000		Dana Transfer Khusus - Dana Alokasi Khusus Fisik Dana Insentif Daerah	4. Pengembangan SDM dan IPTEK	Pelaksanaan pembangunan keluarga melalui pembinaan ketahanan dan kesejahteraan keluarga	1 KELOMPOK	1,230,350	Dinas Pengendalian Penduduk, KB, Pemberdayaan Perempuan dan Perlindungan Anak	

**Penetapan Perubahan Rencana Kerja Pemerintah Daerah (RKPD)  
Kota Gorontalo  
Tahun 2022**

Kode	Urusan/ Bidang Urusan/ Program/ Kegiatan/ Sub Kegiatan	Indikator Program/ Kegiatan/ Sub Kegiatan	Target Akhir Periode RPJMD	Realisasi Capaian RKPD Tahun 2020	Prakiraan Capaian Target RKPD Tahun 2021	Capaian Kinerja dan Kerangka Pendanaan								Kelompok Sasaran	Prakiraan Maju Rencana Tahun 2023		Perangkat Daerah Penanggung Jawab	
						Target 2022		Pagu Indikatif			Lokasi	Sumber Dana	Prioritas		Target	Pagu Indikatif		
						Semula	Menjadi	RKPD 2022	APBD 2022	RKPD 2022 Perubahan			Nasional					Daerah
2.14.04.2.01.03	Orientasi dan Pelatihan Teknis Pengelola Ketahanan dan Kesejahteraan Keluarga (BKB, BKR, BKL, PPPKS, PIK-R dan Pemberdayaan Ekonomi Keluarga/UPPKS)	Jumlah peserta kegiatan pembinaan/penguatan ketahanan keluarga melalui kelompok BKB & BKL				50 ORANG	50 ORANG	56,891,300	31,291,000	31,291,000	Kota Gorontalo, Kota Tengah, Wumialo	PENDAPATAN ASLI DAERAH	4. Pengembangan SDM dan IPTEK	Pelaksanaan pembangunan keluarga melalui pembinaan ketahanan dan kesejahteraan keluarga	50 ORANG	56,891,300	Dinas Pengendalian Penduduk, KB, Pemberdayaan Perempuan dan Perlindungan Anak	
2.14.04.2.01.05	Penyediaan Biaya Operasional bagi Pengelola dan Pelaksana (Kader) Ketahanan dan Kesejahteraan Keluarga (BKB, BKR, BKL, PPPKS, PIK-R dan Pemberdayaan Ekonomi Keluarga/UPPKS)	null					0 null	0	0	765,900,000		Dana Transfer Khusus - Dana Alokasi Khusus Non Fisik DAK Non Fisik- BOKKB- BOKB	1. Kartu Sejahtera	Pelaksanaan pembangunan keluarga melalui pembinaan ketahanan dan kesejahteraan keluarga	0 null	0	Dinas Pengendalian Penduduk, KB, Pemberdayaan Perempuan dan Perlindungan Anak	
2.14.04.2.01.06	Penyediaan Biaya Operasional bagi Kelompok Kegiatan Ketahanan dan Kesejahteraan Keluarga (BKB, BKR, BKL, PPPKS, PIK-R dan Pemberdayaan Ekonomi Keluarga/UPPKS)							0	0	0		DAK Non Fisik - BOKKB - BOK	1. Kartu Sejahtera	Pelaksanaan pembangunan keluarga melalui pembinaan ketahanan dan kesejahteraan keluarga		0	Dinas Pengendalian Penduduk, KB, Pemberdayaan Perempuan dan Perlindungan Anak	
2.14.04.2.01.07	Promosi dan Sosialisasi Kelompok Kegiatan Ketahanan dan Kesejahteraan Keluarga (BKB, BKR, BKL, PPPKS, PIK-R dan Pemberdayaan Ekonomi Keluarga/UPPKS)	JUMLAH PESERTA kegiatan penyiapan perencanaan kehidupan berkeluarga bagi remaja melalui penguatan BKR dan PIK Remaja				50 ORANG	50 ORANG	66,180,183	16,789,100	16,789,100		PENDAPATAN ASLI DAERAH	4. Pengembangan SDM dan IPTEK	Pelaksanaan pembangunan keluarga melalui pembinaan ketahanan dan kesejahteraan keluarga	50 ORANG	66,180,183	Dinas Pengendalian Penduduk, KB, Pemberdayaan Perempuan dan Perlindungan Anak	
2.14.04.2.01.08	Promosi dan Sosialisasi Kelompok Kegiatan Ketahanan dan Kesejahteraan Keluarga (Menjadi Orang Tua Hebat, Generasi Berencana, Kelanjutan serta Pengelolaan Keuangan Keluarga)	JUMLAH PESERTA PROMOSI DAN SOSIALISASI KELOMPOK KEGIATAN				60 ORANG	60 ORANG	0	0	0		Dana Insentif Daerah	4. Pengembangan SDM dan IPTEK	Pelaksanaan pembangunan keluarga melalui pembinaan ketahanan dan kesejahteraan keluarga	60 ORANG	28,895,971	Dinas Pengendalian Penduduk, KB, Pemberdayaan Perempuan dan Perlindungan Anak	

**Penetapan Perubahan Rencana Kerja Pemerintah Daerah (RKPD)  
Kota Gorontalo  
Tahun 2022**

Kode	Urusan/ Bidang Urusan/ Program/ Kegiatan/ Sub Kegiatan	Indikator Program/ Kegiatan/ Sub Kegiatan	Target Akhir Periode RPJMD	Realisasi Capaian RKPD Tahun 2020	Prakiraan Capaian Target RKPD Tahun 2021	Capaian Kinerja dan Kerangka Pendanaan					Kelompok Sasaran	Prakiraan Maju Rencana Tahun 2023		Perangkat Daerah Penanggung Jawab				
						Target 2022		Pagu Indikatif				Lokasi	Sumber Dana		Prioritas		Target	Pagu Indikatif
						Semula	Menjadi	RKPD 2022	APBD 2022	RKPD 2022 Perubahan					Nasional	Daerah		
2 14 04 2.02	Pelaksanaan dan Peningkatan Peran Serta Organisasi Masyarakat Tingkat Daerah Kabupaten/ Kota dalam Pembangunan Keluarga Melalui Pembinaan Ketahanan dan Kesejahteraan Keluarga	Jumlah Organisasi Lintas Sektor dalam Pembangunan Keluarga	Orang		Orang	100 Orang	100 Orang	67,213,300	21,097,000	21,097,000			100 Orang	67,213,300				
2 14 04 2.02 01	Penguatan Kebijakan Daerah dalam Rangka Pemberdayaan dan Peningkatan Peran Serta Organisasi Masyarakat dan Mitra Kerja Lainnya dalam Pembinaan Ketahanan dan Kesejahteraan Keluarga (BKB, BKR, BKL, PPPKS, PIK-R dan Pemberdayaan Ekonomi Keluarga/UPPKS)	Jumlah peserta kegiatan pemberdayaan ekonomi keluarga/UPPKA				50 ORANG	50 ORANG	67,213,300	21,097,000	21,097,000	Kota Gorontalo, Kota Tengah, Wumialo	PENDAPATAN ASLI DAERAH	4. Pengembangan SDM dan IPTEK	Pelaksanaan dan peningkatan peran serta organisasi masyarakat tingkat daerah kota dalam pembangunan keluarga melalui pembinaan ketahanan dan kesejahteraan keluarga	50 ORANG	67,213,300	Dinas Pengendalian Penduduk, KB, Pemberdayaan Perempuan dan Perlindungan Anak	
2	<b>URUSAN PEMERINTAHAN WAJIB YANG TIDAK BERKAITAN DENGAN PELAYANAN DASAR</b>																	
2 09	<b>URUSAN PEMERINTAHAN BIDANG PANGAN</b>							<b>5,000,000,000</b>	<b>4,818,778,847</b>	<b>4,818,778,847</b>				<b>5,031,950,000</b>				
2 09 01	<b>PROGRAM PENUNJANG URUSAN PEMERINTAHAN DAERAH KABUPATEN/KOTA</b>	Persentase Pemenuhan Layanan Kesekretariatan	%		%	100 %	100 %	<b>3,807,846,905</b>	<b>3,857,259,687</b>	<b>3,854,372,447</b>				100 %	<b>3,839,796,905</b>			
2 09 01 2.01	<b>Perencanaan, Penganggaran, dan Evaluasi Kinerja Perangkat Daerah</b>	Jumlah Dokumen Perencanaan, Penganggaran dan Evaluasi Perangkat Daerah	6 Dokumen		6 Dokumen	6 Dokumen		<b>110,970,400</b>	<b>90,116,100</b>	<b>77,140,700</b>				6 Dokumen	<b>110,970,400</b>			
2 09 01 2.01 01	Penyusunan Dokumen Perencanaan Perangkat Daerah	Jumlah dokumen perencanaan perangkat Daerah				3 Dokumen	4 Dokumen	41,020,600	42,844,500	35,722,100	Kota Gorontalo, Kota Utara, Wongkadi Barat	Dana Transfer Umum - Dana Alokasi Umum	2. Penataan Birokrasi	Organisasi perangkat daerah	4 Dokumen	41,020,600	Dinas Pangan	

**Penetapan Perubahan Rencana Kerja Pemerintah Daerah (RKPD)  
Kota Gorontalo  
Tahun 2022**

Kode	Urusan/ Bidang Urusan/ Program/ Kegiatan/ Sub Kegiatan	Indikator Program/ Kegiatan/ Sub Kegiatan	Target Akhir Periode RPJMD	Realisasi Capaian RKPD Tahun 2020	Prakiraan Capaian Target RKPD Tahun 2021	Capaian Kinerja dan Kerangka Pendanaan										Kelompok Sasaran	Prakiraan Maju Rencana Tahun 2023		Perangkat Daerah Penanggung Jawab
						Target 2022		Pagu Indikatif			Lokasi	Sumber Dana	Prioritas		Target		Pagu Indikatif		
						Semula	Menjadi	RKPD 2022	APBD 2022	RKPD 2022 Perubahan			Nasional	Daerah					
2.09.01.2.01.02	Koordinasi dan Penyusunan Dokumen RKA-SKPD	Jumlah Dokumen RKA				1 Dokumen	1 Dokumen	5,735,000	0	0	Kota Gorontalo, Kota Utara, Wongkadi Barat	Dana Transfer Umum - Dana Alokasi Umum		2. Penataan Birokrasi	Organisasi perangkat daerah	1 Dokumen	5,735,000	Dinas Pangan	
2.09.01.2.01.03	Koordinasi dan Penyusunan Dokumen Perubahan RKA-SKPD	Jumlah Dokumen Perubahan Anggaran				1 Dokumen	1 Dokumen	5,735,000	0	0	Kota Gorontalo, Kota Utara, Wongkadi Barat	Dana Transfer Umum - Dana Alokasi Umum		2. Penataan Birokrasi	Organisasi perangkat daerah	1 Dokumen	5,735,000	Dinas Pangan	
2.09.01.2.01.06	Koordinasi dan Penyusunan Laporan Capaian Kinerja dan Ikhtisar Realisasi Kinerja SKPD	Jumlah Dokumen Laporan realisasi kinerja				1 Dokumen	1 Dokumen	37,827,400	0	0	Kota Gorontalo, Kota Utara, Wongkadi Barat	Dana Transfer Umum - Dana Alokasi Umum		2. Penataan Birokrasi	Organisasi perangkat daerah	1 Dokumen	37,827,400	Dinas Pangan	
2.09.01.2.01.07	Evaluasi Kinerja Perangkat Daerah	Jumlah laporan evaluasi kinerja perangkat daerah				3 Dokumen	7 Laporan	20,652,400	47,271,600	41,418,600	Kota Gorontalo, Kota Utara, Wongkadi Barat	Dana Transfer Umum - Dana Alokasi Umum		2. Penataan Birokrasi	Organisasi perangkat daerah	7 Laporan	20,652,400	Dinas Pangan	
<b>2.09.01.2.02</b>	<b>Administrasi Keuangan Perangkat Daerah</b>	Persentase layanan administrasi keuangan perangkat daerah	%		%	100 %	100 %	<b>2,948,271,263</b>	<b>3,048,306,227</b>	<b>3,046,850,228</b>						100 %	<b>2,958,271,263</b>		
2.09.01.2.02.01	Penyediaan Gaji dan Tunjangan ASN	Frekwensi pembayaran gaji				14 kali	28 kali	2,866,109,263	2,975,381,227	2,975,381,228	Kota Gorontalo, Kota Utara, Wongkadi Barat	Dana Transfer Umum - Dana Alokasi Umum		2. Penataan Birokrasi	Organisasi perangkat daerah	28 kali	2,866,109,263	Dinas Pangan	
2.09.01.2.02.03	Pelaksanaan Penatausahaan dan Pengujian/Verifikasi Keuangan SKPD	Frekwensi Penataan dan pengujian /verfikasi keuangan				12 Kali	12 Kali	61,230,000	55,359,000	55,359,000	Kota Gorontalo, Kota Utara, Wongkadi Barat	Dana Transfer Umum - Dana Alokasi Umum		4. Pengembangan SDM dan IPTEK	Organisasi perangkat daerah	12 Kali	61,230,000	Dinas Pangan	
2.09.01.2.02.05	Koordinasi dan Penyusunan Laporan Keuangan Akhir Tahun SKPD	Jumlah Laporan Keuangan Akhir Tahun				1 Dokumen	1 Dokumen	20,932,000	17,566,000	16,110,000	Kota Gorontalo, Kota Utara, Wongkadi Barat	Dana Transfer Umum - Dana Alokasi Umum		2. Penataan Birokrasi	Organisasi perangkat daerah	1 Dokumen	20,932,000	Dinas Pangan	
2.09.01.2.02.07	Koordinasi dan Penyusunan Laporan Keuangan Bulanan/Triwulanan /Semesteran SKPD	Jumlah dokumen penyusunan laporan keuangan				12 Dokumen	12 Dokumen	0	0	0		PENDAPATAN ASLI DAERAH		2. Penataan Birokrasi	Organisasi perangkat daerah	12 Dokumen	10,000,000	Dinas Pangan	



**Penetapan Perubahan Rencana Kerja Pemerintah Daerah (RKPD)  
Kota Gorontalo  
Tahun 2022**

Kode	Urusan/ Bidang Urusan/ Program/ Kegiatan/ Sub Kegiatan	Indikator Program/ Kegiatan/ Sub Kegiatan	Target Akhir Periode RPJMD	Realisasi Capaian RKPD Tahun 2020	Prakiraan Capaian Target RKPD Tahun 2021	Capaian Kinerja dan Kerangka Pendanaan						Kelompok Sasaran	Prakiraan Maju Rencana Tahun 2023		Perangkat Daerah Penanggung Jawab			
						Target 2022		Pagu Indikatif			Lokasi		Sumber Dana	Prioritas		Target	Pagu Indikatif	
						Semula	Menjadi	RKPD 2022	APBD 2022	RKPD 2022 Perubahan				Nasional				Daerah
2 09 01 2.03	<b>Administrasi Barang Milik Daerah pada Perangkat Daerah</b>		Persen		Persen	100 Persen	100 Persen	<b>38,806,000</b>	<b>33,128,000</b>	<b>22,400,000</b>				100 Persen	<b>48,806,000</b>			
2 09 01 2.03 01	Penyusunan Perencanaan Kebutuhan Barang Milik Daerah SKPD	Jumlah dokumen perencanaan kebutuhan barang milik daerah				0 Dokumen	0 Dokumen	0	0	0		Dana Transfer Umum - Dana Alokasi Umum	Meningkatkan Sumber Daya Manusia Yang Berkualitas Dan Berdaya Saing	2. Penataan Birokrasi	Organisasi Perangkat Daerah	0 Dokumen	0	Dinas Pangan
2 09 01 2.03 05	Rekonsiliasi dan Penyusunan Laporan Barang Milik Daerah pada SKPD	Jumlah Laporan rekonsiliasi dan penyusunan laporan barang milik daerah				12 Kali	12 Kali	0	0	0		Dana Transfer Umum - Dana Alokasi Umum	Meningkatkan Sumber Daya Manusia Yang Berkualitas Dan Berdaya Saing	2. Penataan Birokrasi	Organisasi Perangkat Daerah	12 Kali	10,000,000	Dinas Pangan
2 09 01 2.03 06	Penatausahaan Barang Milik Daerah pada SKPD	Frekwensi penatausahaan barang milik daerah				12 Kali	12 Kali	38,806,000	33,128,000	22,400,000	Kota Gorontalo, Kota Utara, Wongkadii Barat	Dana Transfer Umum - Dana Alokasi Umum	Meningkatkan Sumber Daya Manusia Yang Berkualitas Dan Berdaya Saing	2. Penataan Birokrasi	Organisasi Perangkat Daerah	12 Kali	38,806,000	Dinas Pangan
2 09 01 2.05	<b>Administrasi Kepegawaian Perangkat Daerah</b>	Persentase layanan administrasi kepegawaian daerah	%		%	100 %	100 %	<b>40,696,000</b>	<b>40,918,000</b>	<b>34,512,000</b>						100 %	<b>42,696,000</b>	
2 09 01 2.05 02	Pengadaan Pakaian Dinas Beserta Atribut Kelengkapannya	Jumlah Pakaian dinas				0 0	0 0	0	0	0		Dana Transfer Umum - Dana Alokasi Umum		2. Penataan Birokrasi	Organisasi Perangkat Daerah	0 0	0	Dinas Pangan
2 09 01 2.05 03	Pendataan dan Pengolahan Administrasi Kepegawaian	Frekwensi pendataan dan pengolahan administrasi kepegawaian				12 kali	12 kali	40,696,000	40,918,000	34,512,000	Kota Gorontalo, Kota Utara, Wongkadii Barat	Dana Transfer Umum - Dana Alokasi Umum		2. Penataan Birokrasi	Organisasi Perangkat Daerah	12 kali	40,696,000	Dinas Pangan
2 09 01 2.05 11	Bimbingan Teknis Implementasi Peraturan Perundang- Undangan	Frekwensi pelaksanaan tugas ASN				3 kali	3 kali	0	0	0		Dana Transfer Umum - Dana Alokasi Umum		2. Penataan Birokrasi	Organisasi Perangkat Daerah	3 kali	2,000,000	Dinas Pangan
2 09 01 2.06	<b>Administrasi Umum Perangkat Daerah</b>	Persentase layanan administrasi umum	%		%	100 %	100 %	<b>291,070,820</b>	<b>290,060,820</b>	<b>317,021,279</b>						100 %	<b>291,070,820</b>	
2 09 01 2.06 01	Penyediaan Komponen Instalasi Listrik/Penerangan Bangunan Kantor	Frekwensi penyediaan komponen instalasi listrik/ penerangan bangunan kantor				4 Kali	4 Kali	2,461,200	2,461,200	2,461,200	Kota Gorontalo, Kota Utara, Wongkadii Timur	PENDAPATAN ASLI DAERAH		2. Penataan Birokrasi	Organisasi Perangkat Daerah	4 Kali	2,461,200	Dinas Pangan

**Penetapan Perubahan Rencana Kerja Pemerintah Daerah (RKPD)  
Kota Gorontalo  
Tahun 2022**

Kode	Urusan/ Bidang Urusan/ Program/ Kegiatan/ Sub Kegiatan	Indikator Program/ Kegiatan/ Sub Kegiatan	Target Akhir Periode RPJMD	Realisasi Capaian RKPD Tahun 2020	Prakiraan Capaian Target RKPD Tahun 2021	Capaian Kinerja dan Kerangka Pendanaan							Kelompok Sasaran	Prakiraan Maju Rencana Tahun 2023		Perangkat Daerah Penanggung Jawab		
						Target 2022		Pagu Indikatif			Lokasi	Sumber Dana		Prioritas			Target	Pagu Indikatif
						Semula	Menjadi	RKPD 2022	APBD 2022	RKPD 2022 Perubahan				Nasional	Daerah			
2 09 01 2.06 02	Penyediaan Peralatan dan Perlengkapan Kantor	Frekwensi penyediaan peralatan dan perlengkapan kantor				12 Kali	12 Kali	47,356,700	47,356,700	47,356,700	Kota Gorontalo, Kota Utara, Wongkadi Barat	Dana Transfer Umum - Dana Alokasi Umum		2. Penataan Birokrasi	Organisasi Perangkat Daerah	12 Kali	47,356,700	Dinas Pangan
2 09 01 2.06 04	Penyediaan Bahan Logistik Kantor	Frekwensi bahan logistik kantor yang disediakan				12 kali	12 kali	41,329,000	40,469,000	32,469,000	Kota Gorontalo, Kota Utara, Wongkadi Barat	Dana Transfer Umum - Dana Alokasi Umum		2. Penataan Birokrasi	Organisasi Perangkat Daerah	12 kali	41,329,000	Dinas Pangan
2 09 01 2.06 05	Penyediaan Barang Cetakan dan Penggandaan	Frekwensi penyediaan barang cetakan dan penggandaan				12 kali	12 kali	7,540,400	7,390,400	7,390,400	Kota Gorontalo, Kota Utara, Wongkadi Barat	Dana Transfer Umum - Dana Alokasi Umum		2. Penataan Birokrasi	Organisasi Perangkat Daerah	12 kali	7,540,400	Dinas Pangan
2 09 01 2.06 08	Fasilitasi Kunjungan Tamu	Frekwensi kunjungan tamu				12 kali	12 kali	12,880,400	12,880,400	12,880,400	Kota Gorontalo, Kota Utara, Wongkadi Barat	Dana Transfer Umum - Dana Alokasi Umum		2. Penataan Birokrasi	Organisasi Perangkat Daerah	12 kali	12,880,400	Dinas Pangan
2 09 01 2.06 09	Penyelenggaraan Rapat Koordinasi dan Konsultasi SKPD	Frekwensi koordinasi dan konsultasi ke luar daerah				19 kali	25 kali	179,503,120	179,503,120	214,463,579	Kota Gorontalo, Kota Utara, Wongkadi Barat	Dana Transfer Umum - Dana Alokasi Umum		2. Penataan Birokrasi	Organisasi Perangkat Daerah	25 kali	179,503,120	Dinas Pangan
<b>2 09 01 2.07</b>	<b>Pengadaan Barang Milik Daerah Penunjang Urusan Pemerintah Daerah</b>	Jumlah pengadaan barang daerah	Unit		Unit	2 Unit	2 Unit	<b>5,582,400</b>	<b>0</b>	<b>0</b>						2 Unit	<b>5,582,400</b>	
2 09 01 2.07 02	Pengadaan Kendaraan Dinas Operasional atau Lapangan	Jumlah pengadaan kendaraan kendaraan operasional				0 Unit	0 Unit	0	0	0					Organisasi Perangkat Daerah	0 Unit	0	Dinas Pangan
2 09 01 2.07 05	Pengadaan Mebel	Jumlah Mebeleur				0 Unit	0 Unit	0	0	0		Dana Transfer Umum - Dana Alokasi Umum		2. Penataan Birokrasi	Organisasi Perangkat Daerah	0 Unit	0	Dinas Pangan
2 09 01 2.07 06	Pengadaan Peralatan dan Mesin Lainnya	Jumlah peralatan dan mesin lainnya				1 unit	1 unit	5,582,400	0	0	Kota Gorontalo, Kota Utara, Wongkadi Barat	Dana Transfer Umum - Dana Alokasi Umum		2. Penataan Birokrasi	Organisasi Perangkat Daerah	1 unit	5,582,400	Dinas Pangan

**Penetapan Perubahan Rencana Kerja Pemerintah Daerah (RKPD)  
Kota Gorontalo  
Tahun 2022**

Kode	Urusan/ Bidang Urusan/ Program/ Kegiatan/ Sub Kegiatan	Indikator Program/ Kegiatan/ Sub Kegiatan	Target Akhir Periode RPJMD	Realisasi Capaian RKPD Tahun 2020	Prakiraan Capaian Target RKPD Tahun 2021	Capaian Kinerja dan Kerangka Pendanaan							Kelompok Sasaran	Prakiraan Maju Rencana Tahun 2023		Perangkat Daerah Penanggung Jawab		
						Target 2022		Pagu Indikatif			Lokasi	Sumber Dana		Prioritas			Target	Pagu Indikatif
						Semula	Menjadi	RKPD 2022	APBD 2022	RKPD 2022 Perubahan				Nasional	Daerah			
2 09 01 2.07 10	Pengadaan Sarana dan Prasarana Gedung Kantor atau Bangunan Lainnya	Jumlah sarana dan Prasaranagedung kantor atau bangunan lainnya				0 0	0 0	0	0	0		Dana Transfer Umum - Dana Alokasi Umum		2. Penataan Birokrasi	Organisasi Perangkat Daerah	0 0	0	Dinas Pangan
<b>2 09 01 2.08</b>	<b>Penyediaan Jasa Penunjang Urusan Pemerintahan Daerah</b>	Frekwensi penyediaan jasa penunjang urusan pemerintah daerah	Kali		Kali	12 Kali	12 Kali	<b>201,842,622</b>	<b>196,722,340</b>	<b>198,215,340</b>						12 Kali	<b>201,842,622</b>	
2 09 01 2.08 01	Penyediaan Jasa Surat Menyurat	Frekwensi penyediaan jasa surat menyurat				6 Kali	4 Kali	1,500,000	15,900,000	15,900,000	Kota Gorontalo, Kota Utara, Wongkadi Barat	Dana Transfer Umum - Dana Alokasi Umum		2. Penataan Birokrasi	Organisasi perangkat daerah	4 Kali	1,500,000	Dinas Pangan
2 09 01 2.08 02	Penyediaan Jasa Komunikasi, Sumber Daya Air dan Listrik	Frekwensi pembayaran jasa komunikasi, sumber daya air dan listrik				12 Kali	12 Kali	126,662,622	126,342,340	125,835,340	Kota Gorontalo, Kota Utara, Wongkadi Barat	Dana Transfer Umum - Dana Alokasi Umum		2. Penataan Birokrasi	Organisasi perangkat daerah	12 Kali	126,662,622	Dinas Pangan
2 09 01 2.08 04	Penyediaan Jasa Pelayanan Umum Kantor	Frekwensi pembayaran jasa pelayanan umum				12 Kali	12 Kali	73,680,000	54,480,000	56,480,000	Kota Gorontalo, Kota Utara, Wongkadi Barat	Dana Transfer Umum - Dana Alokasi Umum		2. Penataan Birokrasi	Organisasi perangkat daerah	12 Kali	73,680,000	Dinas Pangan
<b>2 09 01 2.09</b>	<b>Pemeliharaan Barang Milik Daerah Penunjang Urusan Pemerintahan Daerah</b>	Frekwensi pemeliharaan milik daerah penunjang urusan pemerintah daerah	Kali		Kali	12 Kali	12 Kali	<b>170,607,400</b>	<b>158,008,200</b>	<b>158,232,900</b>						12 Kali	<b>180,557,400</b>	
2 09 01 2.09 01	Penyediaan Jasa Pemeliharaan, Biaya Pemeliharaan dan Pajak Kendaraan Perorangan Dinas atau Kendaraan Dinas Jabatan	Jumlah Perizinan kendaraan dinas				1 Unit/STNK	1 Unit	41,942,200	41,602,600	41,602,600	Kota Gorontalo, Kota Utara, Wongkadi Barat	Dana Transfer Umum - Dana Alokasi Umum		2. Penataan Birokrasi	Organisasi perangkat daerah	1 Unit	41,942,200	Dinas Pangan
2 09 01 2.09 02	Penyediaan Jasa Pemeliharaan, Biaya Pemeliharaan, Pajak, dan Perizinan Kendaraan Dinas Operasional atau Lapangan	Jumlah perizinan kendaraan Operasional				14 Unit/STNK	14 Unit	67,691,200	66,471,600	66,696,300	Kota Gorontalo, Kota Utara, Wongkadi Barat	Dana Transfer Umum - Dana Alokasi Umum		2. Penataan Birokrasi	Organisasi perangkat daerah	14 Unit	67,641,200	Dinas Pangan
2 09 01 2.09 05	Pemeliharaan Mebel	Frekwensi pemeliharaan meubel				12 kali	12 kali	0	0	0		Dana Transfer Umum - Dana Alokasi Umum		2. Penataan Birokrasi	Organisasi perangkat daerah	12 kali	5,000,000	Dinas Pangan

**Penetapan Perubahan Rencana Kerja Pemerintah Daerah (RKPD)  
Kota Gorontalo  
Tahun 2022**

Kode	Urusan/ Bidang Urusan/ Program/ Kegiatan/ Sub Kegiatan	Indikator Program/ Kegiatan/ Sub Kegiatan	Target Akhir Periode RPJMD	Realisasi Capaian RKPD Tahun 2020	Prakiraan Capaian Target RKPD Tahun 2021	Capaian Kinerja dan Kerangka Pendanaan									Kelompok Sasaran	Prakiraan Maju Rencana Tahun 2023		Perangkat Daerah Penanggung Jawab
						Target 2022		Pagu Indikatif			Lokasi	Sumber Dana	Prioritas			Target	Pagu Indikatif	
						Semula	Menjadi	RKPD 2022	APBD 2022	RKPD 2022 Perubahan			Nasional	Daerah				
2.09.01.2.09.06	Pemeliharaan Peralatan dan Mesin Lainnya	Frekwensi pemeliharaan peralatan dan mesin lainnya				12 kali	12 kali	15,710,000	15,710,000	15,710,000	Kota Gorontalo, Kota Utara, Wongkadi Barat	Dana Transfer Umum - Dana Alokasi Umum		2. Penataan Birokrasi	Organisasi perangkat daerah	12 kali	15,710,000	Dinas Pangan
2.09.01.2.09.09	Pemeliharaan/Rehabilitasi Gedung Kantor dan Bangunan Lainnya	Frekwensi pemeliharaan/rehabilitasi gedung kantor dan bangunan lainnya				1 kali	1 kali	45,264,000	34,224,000	34,224,000	Kota Gorontalo, Kota Utara, Wongkadi Barat	Dana Transfer Umum - Dana Alokasi Umum		2. Penataan Birokrasi	Organisasi perangkat daerah	1 kali	45,264,000	Dinas Pangan
2.09.01.2.09.10	Pemeliharaan/Rehabilitasi Sarana dan Prasarana Gedung Kantor atau Bangunan Lainnya	Frekwensi pemeliharaan/rehabilitasi sarana dan prasarana gedung kantor atau bangunan lainnya				12 kali	12 kali	0	0	0		Dana Transfer Umum - Dana Alokasi Umum		2. Penataan Birokrasi	Organisasi perangkat daerah	12 kali	5,000,000	Dinas Pangan
2.09.02	<b>PROGRAM PENGELOLAAN SUMBER DAYA EKONOMI UNTUK KEDAULATAN DAN KEMANDIRIAN PANGAN</b>	Persentase Penyediaan infrastruktur dan seluruh pendukungnya	%		%	25 %	25 %	0	0	0						25 %	0	
2.09.02.2.01	<b>Penyediaan Infrastruktur dan Seluruh Pendukung Kemandirian Pangan sesuai Kewenangan Daerah Kabupaten/Kota</b>							0	0	0							0	
2.09.02.2.01.01	Penyediaan Infrastruktur Lumbung Pangan	Jumlah penyediaan lumbung pangan				0 paket	0 paket	0	0	0					Gapoktan	0 paket	0	Dinas Pangan
2.09.02.2.01.02	Penyediaan Infrastruktur Lantai Jemur	Jumlah penyediaan lantai jemur				0 paket	0 paket	0	0	0				2. Penataan Birokrasi	Gapoktan	0 paket	0	Dinas Pangan
2.09.02.2.01.03	Penyediaan Infrastruktur Pendukung Kemandirian Pangan Lainnya	Jumlah penyediaan pendukung kemandirian pangan lainnya				0 unit	0 unit	0	0	0					Gapoktan	0 unit	0	Dinas Pangan
2.09.03	<b>PROGRAM PENINGKATAN DIVERSIFIKASI DAN KETAHANAN PANGAN MASYARAKAT</b>	Skor Pola Pangan Harapan (PPH)	Skor		Skor	85 Skor	85 Skor	983,387,545	826,489,110	830,493,500						85 Skor	983,387,545	

**Penetapan Perubahan Rencana Kerja Pemerintah Daerah (RKPD)  
Kota Gorontalo  
Tahun 2022**

Kode	Urusan/ Bidang Urusan/ Program/ Kegiatan/ Sub Kegiatan	Indikator Program/ Kegiatan/ Sub Kegiatan	Target Akhir Periode RPJMD	Realisasi Capaian RKPD Tahun 2020	Prakiraan Capaian Target RKPD Tahun 2021	Capaian Kinerja dan Kerangka Pendanaan						Kelompok Sasaran	Prakiraan Maju Rencana Tahun 2023		Perangkat Daerah Penanggung Jawab			
						Target 2022		Pagu Indikatif			Lokasi		Sumber Dana	Prioritas		Target	Pagu Indikatif	
						Semula	Menjadi	RKPD 2022	APBD 2022	RKPD 2022 Perubahan				Nasional				Daerah
2 09 03 2.01	Penyediaan dan Penyaluran Pangan Pokok atau Pangan Lainnya sesuai dengan Kebutuhan Daerah Kabupaten/Kota dalam rangka Stabilisasi Pasokan dan Harga Pangan	Frekuensi penyaluran pangan pokok atau pangan lainnya dalam rangka stabilisasi pasokan dan harga pangan	kali		kali	4 kali	4 kali	362,252,770	237,346,910	240,432,100				4 kali	362,252,770			
2 09 03 2.01 01	Penyediaan Informasi Harga Pangan dan Neraca Bahan Makanan	Informasi Harga Pangan dan Neraca Bahan Makanan				1 Dokumen	12 Laporan	37,300,950	46,900,950	46,926,600	Kota Gorontalo, Kota Utara, Wongkadi Barat	Dana Transfer Umum - Dana Alokasi Umum	Memperkuat Ketahanan Ekonomi Untuk Pertumbuhan Yang Berkualitas dan Berkeadilan		Masyarakat	12 Laporan	37,300,950	Dinas Pangan
2 09 03 2.01 02	Penyediaan Pangan Berbasis Sumber Daya Lokal	Pangan Berbasis sumber daya lokal yang tersedia				1 Kegiatan	1 Laporan	24,343,000	19,970,900	19,970,900	Kota Gorontalo, Kota Utara, Wongkadi Barat	Dana Transfer Umum - Dana Alokasi Umum	Memperkuat Ketahanan Ekonomi Untuk Pertumbuhan Yang Berkualitas dan Berkeadilan	2. Penataan Birokrasi	Masyarakat	1 Laporan	24,343,000	Dinas Pangan
2 09 03 2.01 03	Koordinasi, Sinkronisasi dan Pelaksanaan Distribusi Pangan Pokok dan Pangan Lainnya	Jumlah Kios Akses Pangan Masyarakat				12 Kios	8 Kios	47,597,975	39,767,975	40,747,300	Kota Gorontalo, Semua Kecamatan, Semua Kelurahan	PENDAPATAN ASLI DAERAH, Dana Insentif Daerah	Memperkuat Ketahanan Ekonomi Untuk Pertumbuhan Yang Berkualitas dan Berkeadilan	2. Penataan Birokrasi	Masyarakat	8 Kios	47,597,975	Dinas Pangan
2 09 03 2.01 04	Pemantauan Stok, Pasokan dan Harga Pangan	Jumlah Dokumen Stok, Pasokan dan Harga Pangan				1 Dokumen	1 Dokumen	67,068,675	55,680,000	79,043,400	Kota Gorontalo, Kota Utara, Wongkadi Barat	Dana Transfer Umum - Dana Alokasi Umum	Memperkuat Ketahanan Ekonomi Untuk Pertumbuhan Yang Berkualitas dan Berkeadilan	2. Penataan Birokrasi	Masyarakat	1 Dokumen	67,068,675	Dinas Pangan
2 09 03 2.01 05	Pengembangan Kelembagaan dan Jaringan Distribusi Pangan	Jumlah Gapoktan yang diberdayakan				1 gapoktan	1 gapoktan	57,338,950	25,399,000	10,451,800	Kota Gorontalo, Kota Utara, Wongkadi Barat	Dana Transfer Umum - Dana Alokasi Umum	Memperkuat Ketahanan Ekonomi Untuk Pertumbuhan Yang Berkualitas dan Berkeadilan	2. Penataan Birokrasi	Masyarakat	1 gapoktan	57,338,950	Dinas Pangan
2 09 03 2.01 06	Pengembangan Kelembagaan Usaha Pangan Masyarakat dan Toko Tani Indonesia	Jumlah Kelembagaan Usaha pangan masyarakat dan toko tani Indonesia				1 Kelembagaan	1 Kelembagaan	128,603,220	49,628,085	43,292,100	Kota Gorontalo, Kota Utara, Wongkadi Barat	Dana Insentif Daerah	Memperkuat Ketahanan Ekonomi Untuk Pertumbuhan Yang Berkualitas dan Berkeadilan		Masyarakat	1 Kelembagaan	128,603,220	Dinas Pangan
2 09 03 2.02	Pengelolaan dan Keseimbangan Cadangan Pangan Kabupaten/Kota		Kali		Kali	1 Kali	1 Kali	37,306,975	28,882,400	29,801,600						1 Kali	37,306,975	

**Penetapan Perubahan Rencana Kerja Pemerintah Daerah (RKPD)  
Kota Gorontalo  
Tahun 2022**

Kode	Urusan/ Bidang Urusan/ Program/ Kegiatan/ Sub Kegiatan	Indikator Program/ Kegiatan/ Sub Kegiatan	Target Akhir Periode RPJMD	Realisasi Capaian RKPD Tahun 2020	Prakiraan Capaian Target RKPD Tahun 2021	Capaian Kinerja dan Kerangka Pendanaan							Kelompok Sasaran	Prakiraan Maju Rencana Tahun 2023		Perangkat Daerah Penanggung Jawab		
						Target 2022		Pagu Indikatif			Lokasi	Sumber Dana		Prioritas			Target	Pagu Indikatif
						Semula	Menjadi	RKPD 2022	APBD 2022	RKPD 2022 Perubahan				Nasional	Daerah			
2 09 03 2.02 01	Koordinasi dan Sinkronisasi Pengendalian Cadangan Pangan Kabupaten/Kota	Jumlah cadangan pangan yang disalurkan				1 Ton	0 Ton	37,306,975	28,882,400	29,801,600	Kota Gorontalo, Kota Utara, Wongkadi Barat	Dana Transfer Umum - Dana Alokasi Umum			Masyarakat	0 Ton	37,306,975	Dinas Pangan
2 09 03 2.02 03	Pengadaan Cadangan Pangan Pemerintah Kabupaten/Kota	Jumlah cadangan pangan pemerintah				0 ton	0 ton	0	0	0		Dana Transfer Umum - Dana Alokasi Umum	2. Penataan Birokrasi		Masyarakat	0 ton	0	Dinas Pangan
2 09 03 2.04	<b>Pelaksanaan Pencapaian Target Konsumsi Pangan Perkapita/Tahun sesuai dengan Angka Kecukupan Gizi</b>	Tersedianya konsumsi energi nabati perkapita/pertahun	Kkal/perkapita/hari		Kkal/perkapita/hari	2150 Kkal/perkapita/hari	2150 Kkal/perkapita/hari	<b>583,827,800</b>	<b>560,259,800</b>	<b>560,259,800</b>						2150 Kkal/perkapita	<b>583,827,800</b>	
2 09 03 2.04 01	Penyusunan dan Penetapan Target Konsumsi Pangan per Kapita per Tahun	Jumlah dokumen konsumsi pangan perkapita/tahun				0 Dokumen	0 Dokumen	0	0	0		Dana Transfer Umum - Dana Alokasi Umum	Memperkuat Ketahanan Ekonomi Untuk Pertumbuhan Yang Berkualitas dan Berkeadilan		Kelompok Tani	0 Dokumen	0	Dinas Pangan
2 09 03 2.04 02	Pemberdayaan Masyarakat dalam Pengankaragaman Konsumsi Pangan Berbasis Sumber Daya Lokal	Jumlah pekarangan lestari (p2L) yang dibina				8 kelompok	8 kelompok	583,827,800	560,259,800	560,259,800	Kota Gorontalo, Semua Kecamatan, Semua Kelurahan	Dana Transfer Umum - Dana Alokasi Umum Dana Transfer Khusus - Dana Alokasi Khusus Non Fisik	Memperkuat Ketahanan Ekonomi Untuk Pertumbuhan Yang Berkualitas dan Berkeadilan	2. Penataan Birokrasi	Kelompok Tani	8 kelompok	583,827,800	Dinas Pangan
2 09 04	<b>PROGRAM PENANGANAN KERAWANAN PANGAN</b>	Daerah Rawan Pangan yang Ditangani Ketersediaan pangannya	Kecamatan		Kecamatan	9 Kecamatan	9 Kecamatan	<b>170,801,150</b>	<b>114,549,150</b>	<b>113,432,000</b>						9 Kecamatan	<b>170,801,150</b>	
2 09 04 2.01	<b>Penyusunan Peta Kerentanan dan Ketahanan Pangan Kecamatan</b>							0	0	0							0	
2 09 04 2.01 01	Penyusunan, Pemutakhiran dan Analisis Peta Ketahanan dan Kerentanan Pangan	Jumlah peta kerawanan pangan				1 Dokumen	1 Dokumen	0	0	0	Kota Gorontalo, Semua Kecamatan, Semua Kelurahan	Dana Transfer Umum - Dana Alokasi Umum	2. Penataan Birokrasi		Masyarakat rawan pangan	1 Dokumen	0	Dinas Pangan

**Penetapan Perubahan Rencana Kerja Pemerintah Daerah (RKPD)  
Kota Gorontalo  
Tahun 2022**

Kode	Urusan/ Bidang Urusan/ Program/ Kegiatan/ Sub Kegiatan	Indikator Program/ Kegiatan/ Sub Kegiatan	Target Akhir Periode RPJMD	Realisasi Capaian RKPD Tahun 2020	Prakiraan Capaian Target RKPD Tahun 2021	Capaian Kinerja dan Kerangka Pendanaan						Kelompok Sasaran	Prakiraan Maju Rencana Tahun 2023		Perangkat Daerah Penanggung Jawab			
						Target 2022		Pagu Indikatif			Lokasi		Sumber Dana	Prioritas		Target	Pagu Indikatif	
						Semula	Menjadi	RKPD 2022	APBD 2022	RKPD 2022 Perubahan				Nasional				Daerah
2 09 04 2.02	Penanganan Kerawanan Pangan Kewenangan Kabupaten/Kota	Terlaksananya penanganan kerawanan pangan	orang		orang	800 orang	800 orang	170,801,150	114,549,150	113,432,000			800 orang	170,801,150				
2 09 04 2.02 01	Koordinasi dan Sinkronisasi Penanganan Kerawanan Pangan Kabupaten/Kota	Jumlah koordinasi, sinkronisasi dan sosialisasi penanganan kerawanan pangan				0 kali	0 kali	0	0	0		Dana Transfer Umum - Dana Alokasi Umum	Memperkuat Ketahanan Ekonomi Untuk Pertumbuhan Yang Berkualitas dan Berkeadilan	2. Penataan Birokrasi	Masyarakat Rawan Pangan	0 kali	0	Dinas Pangan
2 09 04 2.02 02	Pelaksanaan Pengadaan, Pengelolaan, dan Penyaluran Cadangan Pangan pada Kerawanan Pangan yang Mencakup dalam 1 (satu) Daerah Kabupaten/Kota	Jumlah bahan pangan yang disalurkan untuk penangana kerawanan pangan				880 paket	470 paket	170,801,150	114,549,150	113,432,000	Kota Gorontalo, Semua Kecamatan, Semua Kelurahan	Dana Transfer Umum - Dana Alokasi Umum Dana Insentif Daerah	Memperkuat Ketahanan Ekonomi Untuk Pertumbuhan Yang Berkualitas dan Berkeadilan	2. Penataan Birokrasi	Masyarakat Rawan Pangan	470 paket	170,801,150	Dinas Pangan
2 09 05	<b>PROGRAM PENGAWASAN KEAMANAN PANGAN</b>	prosentase pengawasan keamanan dan mutu pangan segar asal tumbuhan (indikator baru)	%		%	100 %	100 %	37,964,400	20,480,900	20,480,900						100 %	37,964,400	
2 09 05 2.01	Pelaksanaan Pengawasan Keamanan Pangan Segar Daerah Kabupaten/Kota	terlaksananya pengawasan dan sosialisasi keamanan pangan segar	orang		orang	200 orang	200 orang	37,964,400	20,480,900	20,480,900						200 orang	37,964,400	
2 09 05 2.01 01	Penguatan Kelembagaan Keamanan Pangan Segar Daerah Kabupaten/Kota	Frekwensi terlaksananya sosialisasi keamanan pangan segar				1 kegiatan	1 kegiatan	37,964,400	20,480,900	20,480,900	Kota Gorontalo, Kota Utara, Wongkadi Barat	Dana Transfer Umum - Dana Alokasi Umum		2. Penataan Birokrasi	Masyarakat	1 kegiatan	37,964,400	Dinas Pangan
2	<b>URUSAN PEMERINTAHAN WAJIB YANG TIDAK BERKAITAN DENGAN PELAYANAN DASAR</b>																	
2 11	<b>URUSAN PEMERINTAHAN BIDANG LINGKUNGAN HIDUP</b>							17,092,181,915	15,524,880,563	15,524,880,563							22,798,565,908	
2 11 01	<b>PROGRAM PENUNJANG URUSAN PEMERINTAHAN DAERAH KABUPATEN/KOTA</b>							5,018,273,411	5,488,682,280	5,780,004,849							6,263,329,660	
2 11 01 2.01	Perencanaan, Penganggaran, dan Evaluasi Kinerja Perangkat Daerah							27,600,000	122,100,400	100,441,852							104,000,000	

**Penetapan Perubahan Rencana Kerja Pemerintah Daerah (RKPD)  
Kota Gorontalo  
Tahun 2022**

Kode	Urusan/ Bidang Urusan/ Program/ Kegiatan/ Sub Kegiatan	Indikator Program/ Kegiatan/ Sub Kegiatan	Target Akhir Periode RPJMD	Realisasi Capaian RKPD Tahun 2020	Prakiraan Capaian Target RKPD Tahun 2021	Capaian Kinerja dan Kerangka Pendanaan									Kelompok Sasaran	Prakiraan Maju Rencana Tahun 2023		Perangkat Daerah Penanggung Jawab
						Target 2022		Pagu Indikatif			Lokasi	Sumber Dana	Prioritas			Target	Pagu Indikatif	
						Semula	Menjadi	RKPD 2022	APBD 2022	RKPD 2022 Perubahan			Nasional	Daerah				
2 11 01 2.01 01	Penyusunan Dokumen Perencanaan Perangkat Daerah	Jumlah dokumen perencanaan yang tersusun				9 Dok	9 Dok	0	34,776,700	36,938,152	Kota Gorontalo, Kota Timur, Heledulaa Selatan	Dana Transfer Umum - Dana Alokasi Umum		3. Penataan Infrastruktur Perkotaan		9 Dok	14,000,000	Dinas Lingkungan Hidup
2 11 01 2.01 02	Koordinasi dan Penyusunan Dokumen RKA- SKPD	Jumlah Dokumen RKA dan DPA OPD yang tersusun				2 dok	2 dok	0	0	0	Kota Gorontalo, Kota Timur, Heledulaa Selatan	Dana Transfer Umum - Dana Alokasi Umum		3. Penataan Infrastruktur Perkotaan		2 dok	15,000,000	Dinas Lingkungan Hidup
2 11 01 2.01 03	Koordinasi dan Penyusunan Dokumen Perubahan RKA- SKPD	Jumlah Dokumen RKAP dan DPAP OPD yang				2 Dok	2 Dok	0	0	0		Dana Transfer Umum - Dana Alokasi Umum		3. Penataan Infrastruktur Perkotaan		2 Dok	15,000,000	Dinas Lingkungan Hidup
2 11 01 2.01 04	Koordinasi dan Penyusunan DPA- SKPD	Jumlah Dokumen (RKA dan DPA Induk dan Perubahan)				4 dok	4 dok	0	0	0	Kota Gorontalo, Kota Timur, Heledulaa Selatan	Dana Transfer Umum - Dana Alokasi Umum		3. Penataan Infrastruktur Perkotaan		4 dok	5,000,000	Dinas Lingkungan Hidup
2 11 01 2.01 06	Koordinasi dan Penyusunan Laporan Capaian Kinerja dan Ikhtisar Realisasi Kinerja SKPD	umlah Dokumen Laporan capaian Kinerja dan Ikhtisar Realisasi Kinerja SKPD				6 Dok	6 Dok	27,600,000	87,323,700	63,503,700	Kota Gorontalo, Kota Timur, Heledulaa Selatan	Dana Transfer Umum - Dana Alokasi Umum		3. Penataan Infrastruktur Perkotaan		6 Dok	40,000,000	Dinas Lingkungan Hidup
2 11 01 2.01 07	Evaluasi Kinerja Perangkat Daerah	Jumlah Dokumen Evaluasi Kinerja Perangkat Daerah yang disusun (Dokumen LKIP) umlah TPKD yang melaksanakan Penyusunan Dokumen Evaluasi Perangkat Daerah				1 Dok 2 orang	1 Dok 2 orang	0	0	0	Kota Gorontalo, Kota Timur, Heledulaa Selatan	Dana Transfer Umum - Dana Alokasi Umum		3. Penataan Infrastruktur Perkotaan		1 Dok 2 orang	15,000,000	Dinas Lingkungan Hidup
<b>2 11 01 2.02</b>	<b>Administrasi Keuangan Perangkat Daerah</b>							<b>4,468,729,170</b>	<b>4,708,740,051</b>	<b>4,834,642,651</b>							<b>4,693,985,592</b>	
2 11 01 2.02 01	Penyediaan Gaji dan Tunjangan ASN	Jumlah Gaji dan Tunjangan ASN umlah Kegiatan Administrasi Umum				14 bulan 20 keg	14 bulan 20 keg	4,406,929,170	4,617,478,951	4,741,478,951	Kota Gorontalo, Kota Timur, Heledulaa Selatan	Dana Transfer Umum - Dana Alokasi Umum		3. Penataan Infrastruktur Perkotaan		14 bulan 20 keg	4,406,985,592	Dinas Lingkungan Hidup



**Penetapan Perubahan Rencana Kerja Pemerintah Daerah (RKPD)  
Kota Gorontalo  
Tahun 2022**

Kode	Urusan/ Bidang Urusan/ Program/ Kegiatan/ Sub Kegiatan	Indikator Program/ Kegiatan/ Sub Kegiatan	Target Akhir Periode RPJMD	Realisasi Capaian RKPD Tahun 2020	Prakiraan Capaian Target RKPD Tahun 2021	Capaian Kinerja dan Kerangka Pendanaan							Kelompok Sasaran	Prakiraan Maju Rencana Tahun 2023		Perangkat Daerah Penanggung Jawab		
						Target 2022		Pagu Indikatif			Lokasi	Sumber Dana		Prioritas			Target	Pagu Indikatif
						Semula	Menjadi	RKPD 2022	APBD 2022	RKPD 2022 Perubahan				Nasional	Daerah			
2 11 01 2.02 03	Pelaksanaan Penatausahaan dan Pengujian/Verifikasi Keuangan SKPD	Jumlah pengelola jasa administrasi keuangan				15 orang	15 orang	61,800,000	87,613,900	91,648,900	Kota Gorontalo, Kota Timur, Heledulaa Selatan	Dana Transfer Umum - Dana Alokasi Umum		3. Penataan Infrastruktur Perkotaan	15 orang	260,000,000	Dinas Lingkungan Hidup	
2 11 01 2.02 05	Koordinasi dan Penyusunan Laporan Keuangan Akhir Tahun SKPD	Jumlah Laporan Keuangan OPD yang disusun				1 laporan	1 laporan	0	3,647,200	1,514,800	Kota Gorontalo, Kota Timur, Heledulaa Selatan	Dana Transfer Umum - Dana Alokasi Umum		3. Penataan Infrastruktur Perkotaan	1 laporan	27,000,000	Dinas Lingkungan Hidup	
<b>2 11 01 2.03</b>	<b>Administrasi Barang Milik Daerah pada Perangkat Daerah</b>							<b>7,200,000</b>	<b>19,014,320</b>	<b>28,289,320</b>						<b>21,324,874</b>		
2 11 01 2.03 04	Pembinaan, Pengawasan, dan Pengendalian Barang Milik Daerah pada SKPD	Frekuensi Kegiatan Pembinaan, Pengawasan dan Pengendalian BMD Pada SKPD				4 triwulan	4 triwulan	0	0	9,275,000	Kota Gorontalo, Kota Timur, Heledulaa Selatan	Dana Transfer Umum - Dana Alokasi Umum		3. Penataan Infrastruktur Perkotaan	4 triwulan	18,200,000	Dinas Lingkungan Hidup	
2 11 01 2.03 06	Penatausahaan Barang Milik Daerah pada SKPD	Jumlah Dokumen Penatausahaan Barang Milik Daerah				14 Dok	14 Dok	7,200,000	19,014,320	19,014,320	Kota Gorontalo, Kota Timur, Heledulaa Selatan		3. Penataan Infrastruktur Perkotaan	14 Dok	3,124,874	Dinas Lingkungan Hidup		
<b>2 11 01 2.04</b>	<b>Administrasi Pendapatan Daerah Kewenangan Perangkat Daerah</b>							<b>9,600,000</b>	<b>9,600,000</b>	<b>64,665,000</b>						<b>151,604,200</b>		
2 11 01 2.04 04	Pendataan dan Pendaftaran Objek Retribusi Daerah	Jumlah Pendataan Objek Retribusi Kebersihan				1000 usaha	1000 usaha	0	0	0	Kota Gorontalo, Kota Timur, Heledulaa Selatan	Dana Transfer Umum - Dana Alokasi Umum		3. Penataan Infrastruktur Perkotaan	1000 usaha	47,479,326	Dinas Lingkungan Hidup	
2 11 01 2.04 05	Pengolahan Data Retribusi Daerah	Jumlah Objek Data Retribusi Yang Diolah				1000 usaha, rumah tinggal	1000 usaha, rumah tinggal	0	0	0	Kota Gorontalo, Kota Timur, Heledulaa Selatan	Dana Transfer Umum - Dana Alokasi Umum		3. Penataan Infrastruktur Perkotaan	1000 usaha, rumah tinggal	3,124,874	Dinas Lingkungan Hidup	
2 11 01 2.04 07	Pelaporan Pengelolaan Retribusi Daerah	jumlah Dokumen Pelaporan Pengelolaan Retribusi				12 bulan	12 bulan	9,600,000	9,600,000	64,665,000	Kota Gorontalo, Kota Timur, Heledulaa Selatan	Dana Transfer Umum - Dana Alokasi Umum		3. Penataan Infrastruktur Perkotaan	12 bulan	101,000,000	Dinas Lingkungan Hidup	

**Penetapan Perubahan Rencana Kerja Pemerintah Daerah (RKPD)  
Kota Gorontalo  
Tahun 2022**

Kode	Urusan/ Bidang Urusan/ Program/ Kegiatan/ Sub Kegiatan	Indikator Program/ Kegiatan/ Sub Kegiatan	Target Akhir Periode RPJMD	Realisasi Capaian RKPD Tahun 2020	Prakiraan Capaian Target RKPD Tahun 2021	Capaian Kinerja dan Kerangka Pendanaan							Kelompok Sasaran	Prakiraan Maju Rencana Tahun 2023		Perangkat Daerah Penanggung Jawab		
						Target 2022		Pagu Indikatif			Lokasi	Sumber Dana		Prioritas			Target	Pagu Indikatif
						Semula	Menjadi	RKPD 2022	APBD 2022	RKPD 2022 Perubahan				Nasional	Daerah			
2 11 01 2.05	<b>Administrasi Kepegawaian Perangkat Daerah</b>							15,600,000	35,531,800	37,541,800					62,111,400			
2 11 01 2.05 03	Pendataan dan Pengolahan Administrasi Kepegawaian	Jumlah Data-data Kepegawaian yang tersusun				85 Aparatur	85 Aparatur	15,600,000	35,531,800	37,541,800	Kota Gorontalo, Kota Timur, Heledulaa Selatan	Dana Transfer Umum - Dana Alokasi Umum		3. Penataan Infrastruktur Perkotaan	85 Aparatur	62,111,400	Dinas Lingkungan Hidup	
2 11 01 2.06	<b>Administrasi Umum Perangkat Daerah</b>							0	97,651,000	173,340,175					235,726,485			
2 11 01 2.06 01	Penyediaan Komponen Instalasi Listrik/Penerangan Bangunan Kantor	Jumlah komponen instalasi listrik/penerangan bangunan kantor				50 Jenis	50 Jenis	0	0	0	Kota Gorontalo, Kota Timur, Heledulaa Selatan	Dana Transfer Umum - Dana Alokasi Umum		3. Penataan Infrastruktur Perkotaan	50 Jenis	1,629,181	Dinas Lingkungan Hidup	
2 11 01 2.06 02	Penyediaan Peralatan dan Perlengkapan Kantor	Jumlah peralatan dan perlengkapan kantor yang disediakan				80 Jenis	80 Jenis	0	0	0	Kota Gorontalo, Kota Timur, Heledulaa Selatan	Dana Transfer Umum - Dana Alokasi Umum		3. Penataan Infrastruktur Perkotaan	80 Jenis	9,342,468	Dinas Lingkungan Hidup	
2 11 01 2.06 04	Penyediaan Bahan Logistik Kantor	Jumlah Penyediaan Bahan Logistik Pameran				1 paket	1 paket	0	0	0	Kota Gorontalo, Kota Timur, Heledulaa Selatan	Dana Transfer Umum - Dana Alokasi Umum		3. Penataan Infrastruktur Perkotaan	1 paket	43,578,957	Dinas Lingkungan Hidup	
2 11 01 2.06 05	Penyediaan Barang Cetakan dan Penggandaan	Jumlah barang hasil cetakan dan penggandaan				40 Jenis	40 Jenis	0	0	0	Kota Gorontalo, Kota Timur, Heledulaa Selatan	Dana Transfer Umum - Dana Alokasi Umum		3. Penataan Infrastruktur Perkotaan	40 Jenis	5,495,887	Dinas Lingkungan Hidup	
2 11 01 2.06 08	Fasilitasi Kunjungan Tamu	Frekuensi penyediaan makanan dan minum				12 bulan	12 bulan	0	13,335,000	9,000,000	Kota Gorontalo, Kota Timur, Heledulaa Selatan	Dana Transfer Umum - Dana Alokasi Umum		3. Penataan Infrastruktur Perkotaan	12 bulan	12,347,992	Dinas Lingkungan Hidup	
2 11 01 2.06 09	Penyelenggaraan Rapat Koordinasi dan Konsultasi SKPD	Frekuensi keikutsertaan pada rapat konsultasi dan koordinasi luar daerah				10 kali	10 kali	0	84,316,000	164,340,175	Kota Gorontalo, Kota Timur, Heledulaa Selatan	Dana Transfer Umum - Dana Alokasi Umum		3. Penataan Infrastruktur Perkotaan	10 kali	163,332,000	Dinas Lingkungan Hidup	
2 11 01 2.07	<b>Pengadaan Barang Milik Daerah Penunjang Urusan Pemerintah Daerah</b>							0	19,907,580	38,766,195					100,123,540			

**Penetapan Perubahan Rencana Kerja Pemerintah Daerah (RKPD)  
Kota Gorontalo  
Tahun 2022**

Kode	Urusan/ Bidang Urusan/ Program/ Kegiatan/ Sub Kegiatan	Indikator Program/ Kegiatan/ Sub Kegiatan	Target Akhir Periode RPJMD	Realisasi Capaian RKPD Tahun 2020	Prakiraan Capaian Target RKPD Tahun 2021	Capaian Kinerja dan Kerangka Pendanaan							Kelompok Sasaran	Prakiraan Maju Rencana Tahun 2023		Perangkat Daerah Penanggung Jawab		
						Target 2022		Pagu Indikatif			Lokasi	Sumber Dana		Prioritas			Target	Pagu Indikatif
						Semula	Menjadi	RKPD 2022	APBD 2022	RKPD 2022 Perubahan				Nasional	Daerah			
2 11 01 2.07 05	Pengadaan Mebel	Jumlah tambahan Mebeleur kantor				1 paket	1 paket	0	0	0	Kota Gorontalo, Kota Timur, Heledulaa Selatan	Dana Transfer Umum - Dana Alokasi Umum		3. Penataan Infrastruktur Perkotaan	1 paket	60,912,674	Dinas Lingkungan Hidup	
2 11 01 2.07 10	Pengadaan Sarana dan Prasarana Gedung Kantor atau Bangunan Lainnya	Jumlah tambahan Peralatan Gedung Kantor				1 paket	1 paket	0	19,907,580	38,766,195	Kota Gorontalo, Semua Kecamatan, Semua Kelurahan	Dana Transfer Umum - Dana Alokasi Umum		3. Penataan Infrastruktur Perkotaan	1 paket	39,210,866	Dinas Lingkungan Hidup	
<b>2 11 01 2.08</b>	<b>Penyediaan Jasa Penunjang Urusan Pemerintahan Daerah</b>							<b>427,836,941</b>	<b>414,429,829</b>	<b>413,754,556</b>						<b>589,909,569</b>		
2 11 01 2.08 01	Penyediaan Jasa Surat Menyurat	Jumlah TPKD yg melakukan jasa pelayanan surat menyurat				4 orang	4 orang	0	0	0	Kota Gorontalo, Kota Timur, Heledulaa Selatan	Dana Transfer Umum - Dana Alokasi Umum		3. Penataan Infrastruktur Perkotaan	4 orang	1,902,180	Dinas Lingkungan Hidup	
2 11 01 2.08 02	Penyediaan Jasa Komunikasi, Sumber Daya Air dan Listrik	Jumlah Layanan Komunikasi, Sumber Daya Air dan Listrik				3 layanan	3 layanan	150,656,549	110,849,437	110,174,164	Kota Gorontalo, Kota Timur, Heledulaa Selatan	Dana Transfer Umum - Dana Alokasi Umum		3. Penataan Infrastruktur Perkotaan	3 layanan	140,459,116	Dinas Lingkungan Hidup	
2 11 01 2.08 04	Penyediaan Jasa Pelayanan Umum Kantor	Jumlah Petugas kebersihan Kantor , Sopir, Sespri dan TPKD yang terbayarkan jasa Bulanan				40 Org	40 Org	277,180,392	303,580,392	303,580,392	Kota Gorontalo, Kota Timur, Heledulaa Selatan	Dana Transfer Umum - Dana Alokasi Umum		3. Penataan Infrastruktur Perkotaan	40 Org	447,548,273	Dinas Lingkungan Hidup	
<b>2 11 01 2.09</b>	<b>Pemeliharaan Barang Milik Daerah Penunjang Urusan Pemerintahan Daerah</b>							<b>61,707,300</b>	<b>61,707,300</b>	<b>88,563,300</b>						<b>304,544,000</b>		
2 11 01 2.09 01	Penyediaan Jasa Pemeliharaan, Biaya Pemeliharaan dan Pajak Kendaraan Perorangan Dinas atau Kendaraan Dinas Jabatan							61,707,300	61,707,300	64,207,300	Kota Gorontalo, Kota Timur, Heledulaa Selatan	Dana Transfer Umum - Dana Alokasi Umum		3. Penataan Infrastruktur Perkotaan		61,000,000	Dinas Lingkungan Hidup	
2 11 01 2.09 02	Penyediaan Jasa Pemeliharaan, Biaya Pemeliharaan, Pajak, dan Perizinan Kendaraan Dinas Operasional atau Lapangan	Jumlah kendaraan dinas yang terpelihara dengan baik				1 bulan	1 bulan	0	0	3,000,000	Kota Gorontalo, Kota Timur, Heledulaa Selatan	Dana Transfer Umum - Dana Alokasi Umum		3. Penataan Infrastruktur Perkotaan	1 bulan	12,090,000	Dinas Lingkungan Hidup	

**Penetapan Perubahan Rencana Kerja Pemerintah Daerah (RKPD)  
Kota Gorontalo  
Tahun 2022**

Kode	Urusan/ Bidang Urusan/ Program/ Kegiatan/ Sub Kegiatan	Indikator Program/ Kegiatan/ Sub Kegiatan	Target Akhir Periode RPJMD	Realisasi Capaian RKPD Tahun 2020	Prakiraan Capaian Target RKPD Tahun 2021	Capaian Kinerja dan Kerangka Pendanaan							Kelompok Sasaran	Prakiraan Maju Rencana Tahun 2023		Perangkat Daerah Penanggung Jawab		
						Target 2022		Pagu Indikatif			Lokasi	Sumber Dana		Prioritas			Target	Pagu Indikatif
						Semula	Menjadi	RKPD 2022	APBD 2022	RKPD 2022 Perubahan				Nasional	Daerah			
2 11 01 2.09 05	Pemeliharaan Mebel	umlah mebeluer yang terpelihara dengan baik				15 unit	15 unit	0	0	0	Kota Gorontalo, Kota Timur, Heledulaa Selatan	Dana Transfer Umum - Dana Alokasi Umum		3. Penataan Infrastruktur Perkotaan	15 unit	7,500,000	Dinas Lingkungan Hidup	
2 11 01 2.09 06	Pemeliharaan Peralatan dan Mesin Lainnya	umlah peralatan gedung kantor yang terpelihara dengan baik				15 unit	15 unit	0	0	4,750,000	Kota Gorontalo, Kota Timur, Heledulaa Selatan	Dana Transfer Umum - Dana Alokasi Umum		3. Penataan Infrastruktur Perkotaan	15 unit	17,620,000	Dinas Lingkungan Hidup	
2 11 01 2.09 10	Pemeliharaan/Rehabilitasi Sarana dan Prasarana Gedung Kantor atau Bangunan Lainnya	Jumlah gedung kantor yang terpelihara dengan baik				1 gedung	1 gedung	0	0	16,606,000	Kota Gorontalo, Kota Timur, Heledulaa Selatan	Dana Transfer Umum - Dana Alokasi Umum		3. Penataan Infrastruktur Perkotaan	1 gedung	206,334,000	Dinas Lingkungan Hidup	
2 11 02	<b>PROGRAM PERENCANAAN LINGKUNGAN HIDUP</b>							0	0	0						<b>149,302,056</b>		
2 11 02 2.01	<b>Rencana Perlindungan dan Pengelolaan Lingkungan Hidup (RPPLH) Kabupaten/Kota</b>							0	0	0						<b>37,795,990</b>		
2 11 02 2.01 01	Penyusunan dan Penetapan RPPLH Kabupaten/Kota	jumlah Dokumen RPPLH				1 Dok	1 Dok	0	0	0	Kota Gorontalo, Kota Timur, Heledulaa Selatan	Dana Transfer Umum - Dana Alokasi Umum		3. Penataan Infrastruktur Perkotaan	1 Dok	37,795,990	Dinas Lingkungan Hidup	
2 11 02 2.02	<b>Penyelenggaraan Kajian Lingkungan Hidup Strategis (KLHS) Kabupaten/Kota</b>							0	0	0						<b>111,506,066</b>		
2 11 02 2.02 03	Pembuatan dan Pelaksanaan KLHS untuk KRP yang Berpotensi Menimbulkan Dampak/Resiko Lingkungan Hidup	Jumlah Dokumen Pendukung Pelaksanaan KLHS				3 Dok	3 Dok	0	0	0	Kota Gorontalo, Kota Timur, Heledulaa Selatan	Dana Transfer Umum - Dana Alokasi Umum		3. Penataan Infrastruktur Perkotaan	3 Dok	111,506,066	Dinas Lingkungan Hidup	
2 11 03	<b>PROGRAM PENGENDALIAN PENCEMARAN DAN/ATAU KERUSAKAN LINGKUNGAN HIDUP</b>							0	<b>66,416,351</b>	<b>102,310,000</b>						<b>266,060,296</b>		

**Penetapan Perubahan Rencana Kerja Pemerintah Daerah (RKPD)  
Kota Gorontalo  
Tahun 2022**

Kode	Urusan/ Bidang Urusan/ Program/ Kegiatan/ Sub Kegiatan	Indikator Program/ Kegiatan/ Sub Kegiatan	Target Akhir Periode RPJMD	Realisasi Capaian RKPD Tahun 2020	Prakiraan Capaian Target RKPD Tahun 2021	Capaian Kinerja dan Kerangka Pendanaan							Kelompok Sasaran	Prakiraan Maju Rencana Tahun 2023		Perangkat Daerah Penanggung Jawab		
						Target 2022		Pagu Indikatif			Lokasi	Sumber Dana		Prioritas			Target	Pagu Indikatif
						Semula	Menjadi	RKPD 2022	APBD 2022	RKPD 2022 Perubahan				Nasional	Daerah			
2 11 03 2.01	<b>Pencegahan Pencemaran dan/atau Kerusakan Lingkungan Hidup Kabupaten/Kota</b>							0	38,742,951	74,636,600					210,713,678			
2 11 03 2.01 01	Koordinasi, Sinkronisasi, dan Pelaksanaan Pencegahan Pencemaran Lingkungan Hidup Dilaksanakan terhadap Media Tanah, Air, Udara, dan Laut	Jumlah Kegiatan koordinasi dan sinkronisasi pencegahan pencemaran lingkungan Hidup				20 kali	20 kali	0	38,742,951	74,636,600	Kota Gorontalo, Kota Timur, Heledulaa Selatan	Dana Transfer Umum - Dana Alokasi Umum		3. Penataan Infrastruktur Perkotaan	20 kali	210,713,678	Dinas Lingkungan Hidup	
2 11 03 2.02	<b>Penanggulangan Pencemaran dan/atau Kerusakan Lingkungan Hidup Kabupaten/Kota</b>							0	27,673,400	27,673,400					55,346,618			
2 11 03 2.02 01	Pemberian Informasi Peringatan Pencemaran dan/atau Kerusakan Lingkungan Hidup pada Masyarakat	Jumlah Informasi Peringatan Pencemaran dan Kerusakan Lingkungan Hidup yang dibuat				5 informasi	5 informasi	0	27,673,400	27,673,400	Kota Gorontalo, Kota Timur, Heledulaa Selatan	Dana Transfer Umum - Dana Alokasi Umum		3. Penataan Infrastruktur Perkotaan	5 informasi	55,346,618	Dinas Lingkungan Hidup	
2 11 04	<b>PROGRAM PENGELOLAAN KEANEKARAGAM AN HAYATI (KEHATI)</b>							951,324,800	667,512,334	650,906,334					951,324,900			
2 11 04 2.01	<b>Pengelolaan Keanekaragaman Hayati Kabupaten/Kota</b>							951,324,800	667,512,334	650,906,334					951,324,900			
2 11 04 2.01 04	Pengelolaan Ruang Terbuka Hijau (RTH)	Jumlah RTH yang terpelihara				35 rth	35 rth	951,324,800	667,512,334	650,906,334	Kota Gorontalo, Kota Timur, Heledulaa Selatan	Dana Transfer Umum - Dana Alokasi Umum		3. Penataan Infrastruktur Perkotaan	35 rth	951,324,900	Dinas Lingkungan Hidup	
2 11 05	<b>PROGRAM PENGENDALIAN BAHAN BERBAHAYA DAN BERACUN (B3) DAN LIMBAH BAHAN BERBAHAYA DAN BERACUN (LIMBAH B3)</b>							0	377,709,156	144,518,258					111,508,232			

**Penetapan Perubahan Rencana Kerja Pemerintah Daerah (RKPD)  
Kota Gorontalo  
Tahun 2022**

Kode	Urusan/ Bidang Urusan/ Program/ Kegiatan/ Sub Kegiatan	Indikator Program/ Kegiatan/ Sub Kegiatan	Target Akhir Periode RPJMD	Realisasi Capaian RKPD Tahun 2020	Prakiraan Capaian Target RKPD Tahun 2021	Capaian Kinerja dan Kerangka Pendanaan							Kelompok Sasaran	Prakiraan Maju Rencana Tahun 2023		Perangkat Daerah Penanggung Jawab		
						Target 2022		Pagu Indikatif			Lokasi	Sumber Dana		Prioritas			Target	Pagu Indikatif
						Semula	Menjadi	RKPD 2022	APBD 2022	RKPD 2022 Perubahan				Nasional	Daerah			
2 11 05 2.01	<b>Penyimpanan Sementara Limbah B3</b>							0	19,868,200	32,694,400					51,508,232			
2 11 05 2.01 02	Verifikasi Lapangan untuk Memastikan Pemenuhan Persyaratan Administrasi dan Teknis Penyimpanan Sementara Limbah B3	Jumlah usaha/kegiatan yang telah memiliki Izin TPS Limbah B3				30 usaha	30 usaha	0	19,868,200	32,694,400	Kota Gorontalo, Kota Timur, Heledulaa Selatan	Dana Transfer Umum - Dana Alokasi Umum		3. Penataan Infrastruktur Perkotaan	30 usaha	51,508,232	Dinas Lingkungan Hidup	
2 11 05 2.02	<b>Pengumpulan Limbah B3 dalam 1 (satu) Daerah Kabupaten/Kota</b>							0	357,840,956	111,823,858					60,000,000			
2 11 05 2.02 02	Koordinasi dan Sinkronisasi Pengelolaan Limbah B3 dengan Pemerintah Provinsi dalam Rangka Pengangkutan, Pemanfaatan, Pengolahan, dan/atau Penimbunan	umlah koordinasi dan sinkronisasi yang dilakukan				4 kali	4 kali	0	357,840,956	111,823,858	Kota Gorontalo, Kota Timur, Heledulaa Selatan	Dana Transfer Umum - Dana Alokasi Umum		3. Penataan Infrastruktur Perkotaan	4 kali	60,000,000	Dinas Lingkungan Hidup	
2 11 06	<b>PROGRAM PEMBINAAN DAN PENGAWASAN TERHADAP IZIN LINGKUNGAN DAN IZIN PERLINDUNGAN DAN PENGELOLAAN LINGKUNGAN HIDUP (PPLH)</b>							0	24,640,800	48,160,218					299,425,466			
2 11 06 2.01	<b>Pembinaan dan Pengawasan Terhadap Usaha dan/atau Kegiatan yang Izin Lingkungan dan Izin PPLH diterbitkan oleh Pemerintah Daerah Kabupaten/Kota</b>							0	24,640,800	48,160,218					299,425,466			
2 11 06 2.01 01	Fasilitasi Pemenuhan Ketentuan dan Kewajiban Izin Lingkungan dan/atau Izin PPLH	Jumlah Fasilitasi Pemenuhan Ketentuan dan Kewajiban Izin Lingkungan dan/atau Izin PPLH yang diberikan				1 item fasilitas	1 item fasilitas	0	0	0	Kota Gorontalo, Kota Timur, Heledulaa Selatan	Dana Transfer Umum - Dana Alokasi Umum		3. Penataan Infrastruktur Perkotaan	1 item fasilitas	109,070,219	Dinas Lingkungan Hidup	

**Penetapan Perubahan Rencana Kerja Pemerintah Daerah (RKPD)  
Kota Gorontalo  
Tahun 2022**

Kode	Urusan/ Bidang Urusan/ Program/ Kegiatan/ Sub Kegiatan	Indikator Program/ Kegiatan/ Sub Kegiatan	Target Akhir Periode RPJMD	Realisasi Capaian RKPD Tahun 2020	Prakiraan Capaian Target RKPD Tahun 2021	Capaian Kinerja dan Kerangka Pendanaan							Kelompok Sasaran	Prakiraan Maju Rencana Tahun 2023		Perangkat Daerah Penanggung Jawab		
						Target 2022		Pagu Indikatif			Lokasi	Sumber Dana		Prioritas			Target	Pagu Indikatif
						Semula	Menjadi	RKPD 2022	APBD 2022	RKPD 2022 Perubahan				Nasional	Daerah			
2 11 06 2.01 02	Pengembangan Kapasitas Pejabat Pengawas Lingkungan Hidup	Jumlah pejabat pengawas LH yang di kembangkan kapasitasnya				2 pejabat	2 pejabat	0	0	0	Kota Gorontalo, Kota Timur, Heledulaa Selatan	Dana Transfer Umum - Dana Alokasi Umum		3. Penataan Infrastruktur Perkotaan	2 pejabat	21,780,000	Dinas Lingkungan Hidup	
2 11 06 2.01 03	Pengawasan Usaha dan/atau Kegiatan yang Izin Lingkungan Hidup, Izin PPLH yang Diterbitkan oleh Pemerintah Daerah Kabupaten/Kota	Jumlah usaha/kegiatan yang dilakukan pembinaan dan pengawasan				175 usaha	175 usaha	0	24,640,800	48,160,218	Kota Gorontalo, Kota Timur, Heledulaa Selatan	Dana Transfer Umum - Dana Alokasi Umum		3. Penataan Infrastruktur Perkotaan	175 usaha	122,730,255	Dinas Lingkungan Hidup	
2 11 06 2.01 04	Koordinasi dan Sinkronisasi Pengawasan dan Penerapan Sanksi Upaya dan Rencana PPLH	Frekuensi koordinasi dan sinkronisasi tim pengawasan dan penerapan sanksi kepatuhan usaha/kegiatan				4 kali	4 kali	0	0	0	Kota Gorontalo, Kota Timur, Heledulaa Selatan	Dana Transfer Umum - Dana Alokasi Umum		3. Penataan Infrastruktur Perkotaan	4 kali	45,844,992	Dinas Lingkungan Hidup	
2 11 08	<b>PROGRAM PENINGKATAN PENDIDIKAN, PELATIHAN DAN PENYULUHAN LINGKUNGAN HIDUP UNTUK MASYARAKAT</b>							0	6,245,100	6,245,100						78,650,797		
2 11 08 2.01	<b>Penyelenggaraan Pendidikan, Pelatihan, dan Penyuluhan Lingkungan Hidup untuk Lembaga Kemasyarakatan Tingkat Daerah Kabupaten/Kota</b>							0	6,245,100	6,245,100						78,650,797		
2 11 08 2.01 01	Peningkatan Kapasitas dan Kompetensi Sumber Daya Manusia Bidang Lingkungan Hidup untuk Lembaga Kemasyarakatan	Frekuensi Pelaksanaan peningkatan kapasitas SDM bidang Lingkungan hidup untuk lembaga kemasyarakatan				2 kali	2 kali	0	5,130,400	5,130,400	Kota Gorontalo, Kota Timur, Heledulaa Selatan	Dana Transfer Umum - Dana Alokasi Umum		3. Penataan Infrastruktur Perkotaan	2 kali	36,335,954	Dinas Lingkungan Hidup	
2 11 08 2.01 02	Pendampingan Gerakan Peduli Lingkungan Hidup	Jumlah pendampingan yang dilakukan				4 kali	4 kali	0	1,114,700	1,114,700	Kota Gorontalo, Kota Timur, Heledulaa Selatan	Dana Transfer Umum - Dana Alokasi Umum		3. Penataan Infrastruktur Perkotaan	4 kali	42,314,843	Dinas Lingkungan Hidup	

**Penetapan Perubahan Rencana Kerja Pemerintah Daerah (RKPD)  
Kota Gorontalo  
Tahun 2022**

Kode	Urusan/ Bidang Urusan/ Program/ Kegiatan/ Sub Kegiatan	Indikator Program/ Kegiatan/ Sub Kegiatan	Target Akhir Periode RPJMD	Realisasi Capaian RKPD Tahun 2020	Prakiraan Capaian Target RKPD Tahun 2021	Capaian Kinerja dan Kerangka Pendanaan							Kelompok Sasaran	Prakiraan Maju Rencana Tahun 2023		Perangkat Daerah Penanggung Jawab		
						Target 2022		Pagu Indikatif			Lokasi	Sumber Dana		Prioritas			Target	Pagu Indikatif
						Semula	Menjadi	RKPD 2022	APBD 2022	RKPD 2022 Perubahan				Nasional	Daerah			
2 11 09	<b>PROGRAM PENGHARGAAN LINGKUNGAN HIDUP UNTUK MASYARAKAT</b>							0	0	0					51,631,637			
2 11 09 2.01	<b>Pemberian Penghargaan Lingkungan Hidup Tingkat Daerah Kabupaten/Kota</b>							0	0	0					51,631,637			
2 11 09 2.01 01	Penilaian Kinerja Masyarakat/Lemba ga Masyarakat/Dunia Usaha/Dunia Pendidikan/ Filantropi dalam Perlindungan dan Pengelolaan Lingkungan Hidup	Jumlah penghargaan Adipura Kelurahan dan/atau RT/RW				20 RT/RW	20 RT/RW	0	0	0	Kota Gorontalo, Kota Timur, Heledulaa Selatan	Dana Transfer Umum - Dana Alokasi Umum		3. Penataan Infrastruktur Perkotaan	20 RT/RW	51,631,637	Dinas Lingkungan Hidup	
2 11 11	<b>PROGRAM PENGELOLAAN PERSAMPAHAN</b>							11,122,583,704	8,893,674,542	8,792,735,804					14,627,332,864			
2 11 11 2.01	<b>Pengelolaan Sampah</b>							11,122,583,704	8,884,176,742	8,772,498,004					14,563,426,864			
2 11 11 2.01 01	Penyusunan Kebijakan dan Strategi Daerah Pengelolaan Sampah Kabupaten/Kota	Jumlah Dokumen Kebijakan dan Strategi Daerah Pengolahan Sampah Kota Gorontalo yang disusun				1 Dok	1 Dok	0	6,000,000	23,034,000	Kota Gorontalo, Kota Timur, Heledulaa Selatan	Dana Transfer Umum - Dana Alokasi Umum		3. Penataan Infrastruktur Perkotaan	1 Dok	12,495,000	Dinas Lingkungan Hidup	
2 11 11 2.01 02	Pengurangan Sampah dengan melakukan Pembatasan, Pendaauran Ulang dan Pemanfaatan Kembali	Persentase Pengurangan Sampah dengan melakukan Pembatasan, Pendaauran Ulang dan Pemanfaatan Kembali				30 %	30 %	59,099,000	49,631,000	31,631,000	Kota Gorontalo, Kota Timur, Heledulaa Selatan	Dana Transfer Umum - Dana Alokasi Umum		3. Penataan Infrastruktur Perkotaan	30 %	360,363,496	Dinas Lingkungan Hidup	
2 11 11 2.01 03	Penanganan Sampah dengan melakukan Pemilahan, Pengumpulan, Pengangkutan, Pengolahan, dan Pemrosesan Akhir Sampah di TPA/TPST/SPA Kabupaten/Kota	Persentase Penanganan Sampah dengan Melakukan Pemilahan, Pengumpulan, Pengangkutan, Pengolahan, dan Pemrosesan Akhir Sampah di TPA				65 %	65 %	7,795,169,594	6,822,505,628	6,755,707,628	Kota Gorontalo, Kota Timur, Heledulaa Selatan	Dana Transfer Umum - Dana Alokasi Umum		3. Penataan Infrastruktur Perkotaan	65 %	9,910,768,867	Dinas Lingkungan Hidup	
2 11 11 2.01 04	Peningkatan Peran serta Masyarakat dalam Pengelolaan Persampahan							0	2,141,000	2,141,000		Dana Transfer Umum - Dana Alokasi Umum		3. Penataan Infrastruktur Perkotaan		65,810,436	Dinas Lingkungan Hidup	



**Penetapan Perubahan Rencana Kerja Pemerintah Daerah (RKPD)  
Kota Gorontalo  
Tahun 2022**

Kode	Urusan/ Bidang Urusan/ Program/ Kegiatan/ Sub Kegiatan	Indikator Program/ Kegiatan/ Sub Kegiatan	Target Akhir Periode RPJMD	Realisasi Capaian RKPD Tahun 2020	Prakiraan Capaian Target RKPD Tahun 2021	Capaian Kinerja dan Kerangka Pendanaan							Kelompok Sasaran	Prakiraan Maju Rencana Tahun 2023		Perangkat Daerah Penanggung Jawab		
						Target 2022		Pagu Indikatif			Lokasi	Sumber Dana		Prioritas			Target	Pagu Indikatif
						Semula	Menjadi	RKPD 2022	APBD 2022	RKPD 2022 Perubahan				Nasional	Daerah			
2 11 11 2.01 05	Koordinasi dan Sinkronisasi Penyediaan Sarana dan Prasarana Pengelolaan Persampahan	Frekuensi pelaksanaan rapat koordinasi , sinkronisasi dan Monitoring Lapangan				20 Kali	20 Kali	3,268,315,110	2,003,899,114	1,959,984,376	Kota Gorontalo, Kota Timur, Heledulaa Selatan	Dana Transfer Umum - Dana Alokasi Umum		3. Penataan Infrastruktur Perkotaan 3. Penataan Infrastruktur Perkotaan	20 Kali	4,213,989,065	Dinas Lingkungan Hidup	
2 11 11 2.03	<b>Pembinaan dan Pengawasan Pengelolaan Sampah yang Diselenggarakan oleh Pihak Swasta</b>							0	9,497,800	20,237,800						63,906,000		
2 11 11 2.03 03	Monitoring dan Evaluasi Pemenuhan Target dan Standar Pelayanan Pengelolaan Sampah	Jumlah Kegiatan Monitoring dan Evaluasi				10 kali	10 kali	0	9,497,800	20,237,800	Kota Gorontalo, Kota Timur, Heledulaa Selatan	Dana Transfer Umum - Dana Alokasi Umum		3. Penataan Infrastruktur Perkotaan 3. Penataan Infrastruktur Perkotaan	10 kali	63,906,000	Dinas Lingkungan Hidup	
2	<b>URUSAN PEMERINTAHAN WAJIB YANG TIDAK BERKAITAN DENGAN PELAYANAN DASAR</b>																	
2 12	<b>URUSAN PEMERINTAHAN BIDANG ADMINISTRASI KEPENDUDUKAN DAN PENCATATAN SIPIL</b>							<b>4,700,000,000</b>	<b>4,557,841,612</b>	<b>4,557,841,612</b>						<b>4,803,000,000</b>		
2 12 01	<b>PROGRAM PENUNJANG URUSAN PEMERINTAHAN DAERAH KABUPATEN/KOTA</b>							<b>3,648,434,000</b>	<b>3,672,254,512</b>	<b>3,672,254,512</b>						<b>3,751,444,000</b>		
2 12 01 2.01	<b>Perencanaan, Penganggaran, dan Evaluasi Kinerja Perangkat Daerah</b>							<b>45,155,000</b>	<b>39,495,000</b>	<b>39,495,000</b>						<b>48,000,000</b>		
2 12 01 2.01 01	Penyusunan Dokumen Perencanaan Perangkat Daerah							38,275,000	33,445,000	33,445,000	Kota Gorontalo, Kota Tengah, Dulalowo	Dana Transfer Umum - Dana Alokasi Umum		2. Penataan Birokrasi		40,000,000	Dinas Kependudukan dan Pencatatan Sipil	
2 12 01 2.01 02	Koordinasi dan Penyusunan Dokumen RKA-SKPD							6,880,000	6,050,000	6,050,000		Dana Transfer Umum - Dana Alokasi Umum		2. Penataan Birokrasi		8,000,000	Dinas Kependudukan dan Pencatatan Sipil	
2 12 01 2.02	<b>Administrasi Keuangan Perangkat Daerah</b>							<b>2,470,589,570</b>	<b>2,597,711,474</b>	<b>2,597,711,474</b>						<b>2,336,470,435</b>		
2 12 01 2.02 01	Penyediaan Gaji dan Tunjangan ASN	Frekwensi Pembayaran Gaji dan Tunjangan				1 Tahun	1 Tahun	2,425,919,570	2,433,709,228	2,433,709,228	Kota Gorontalo, Kota Tengah, Dulalowo	Dana Transfer Umum - Dana Alokasi Umum		2. Penataan Birokrasi	1 Tahun	2,291,470,435	Dinas Kependudukan dan Pencatatan Sipil	

**Penetapan Perubahan Rencana Kerja Pemerintah Daerah (RKPD)  
Kota Gorontalo  
Tahun 2022**

Kode	Urusan/ Bidang Urusan/ Program/ Kegiatan/ Sub Kegiatan	Indikator Program/ Kegiatan/ Sub Kegiatan	Target Akhir Periode RPJMD	Realisasi Capaian RKPD Tahun 2020	Prakiraan Capaian Target RKPD Tahun 2021	Capaian Kinerja dan Kerangka Pendanaan							Kelompok Sasaran	Prakiraan Maju Rencana Tahun 2023		Perangkat Daerah Penanggung Jawab		
						Target 2022		Pagu Indikatif			Lokasi	Sumber Dana		Prioritas			Target	Pagu Indikatif
						Semula	Menjadi	RKPD 2022	APBD 2022	RKPD 2022 Perubahan				Nasional	Daerah			
2.12.01.2.02.03	Pelaksanaan Penatausahaan dan Pengujian/Verifikasi Keuangan SKPD	Frekwensi pembayaran Pelaksanaan Penatausahaan dan Pengujian/Verifikasi Keuangan SKPD				12 kali	12 kali	44,670,000	164,002,246	164,002,246		Dana Transfer Umum - Dana Alokasi Umum		2. Penataan Birokrasi		12 kali	45,000,000	Dinas Kependudukan dan Pencatatan Sipil
2.12.01.2.03	<b>Administrasi Barang Milik Daerah pada Perangkat Daerah</b>							0	0	0							10,000,000	
2.12.01.2.03.06	Penatausahaan Barang Milik Daerah pada SKPD	frekwensi penatausahaan barang milik daerah SKPD				12 kali	12 kali	0	0	0	Kota Gorontalo, Kota Tengah, Dulalowo	Dana Transfer Umum - Dana Alokasi Umum	Meningkatkan Sumber Daya Manusia Yang Berkualitas Dan Berdaya Saing	2. Penataan Birokrasi		12 kali	10,000,000	Dinas Kependudukan dan Pencatatan Sipil
2.12.01.2.05	<b>Administrasi Kepegawaian Perangkat Daerah</b>							22,500,000	22,500,000	22,500,000							0	
2.12.01.2.05.02	Pengadaan Pakaian Dinas Beserta Atribut Kelengkapannya	jumlah pakaian dinas beserta kelengkapannya				50 pasang	50 pasang	22,500,000	22,500,000	22,500,000	Kota Gorontalo, Kota Tengah, Dulalowo	Dana Transfer Umum - Dana Alokasi Umum		2. Penataan Birokrasi		50 pasang	0	Dinas Kependudukan dan Pencatatan Sipil
2.12.01.2.06	<b>Administrasi Umum Perangkat Daerah</b>							230,868,400	275,010,356	275,010,356							312,000,000	
2.12.01.2.06.01	Penyediaan Komponen Instalasi Listrik/Penerangan Bangunan Kantor	Jumlah Jenis Komponen Instalasi Listrik/Penerangan Bangunan Kantor				12 jenis	12 jenis	14,514,560	14,514,560	14,514,560	Kota Gorontalo, Kota Tengah, Semua Kelurahan	Dana Transfer Umum - Dana Alokasi Umum		2. Penataan Birokrasi		12 jenis	5,000,000	Dinas Kependudukan dan Pencatatan Sipil
2.12.01.2.06.02	Penyediaan Peralatan dan Perlengkapan Kantor	Jumlah peralatan dan perlengkapan kantor				4 unit	4 unit	38,411,340	38,411,340	38,411,340		Dana Transfer Umum - Dana Alokasi Umum		2. Penataan Birokrasi		4 unit	45,000,000	Dinas Kependudukan dan Pencatatan Sipil
2.12.01.2.06.04	Penyediaan Bahan Logistik Kantor	frekwensi penyediaan bahan logistik				12 kali	12 kali	55,417,200	55,417,200	55,417,200	Kota Gorontalo, Kota Tengah, Semua Kelurahan	Dana Transfer Umum - Dana Alokasi Umum				12 kali	45,000,000	Dinas Kependudukan dan Pencatatan Sipil

**Penetapan Perubahan Rencana Kerja Pemerintah Daerah (RKPD)  
Kota Gorontalo  
Tahun 2022**

Kode	Urusan/ Bidang Urusan/ Program/ Kegiatan/ Sub Kegiatan	Indikator Program/ Kegiatan/ Sub Kegiatan	Target Akhir Periode RPJMD	Realisasi Capaian RKPD Tahun 2020	Prakiraan Capaian Target RKPD Tahun 2021	Capaian Kinerja dan Kerangka Pendanaan							Kelompok Sasaran	Prakiraan Maju Rencana Tahun 2023		Perangkat Daerah Penanggung Jawab		
						Target 2022		Pagu Indikatif			Lokasi	Sumber Dana		Prioritas			Target	Pagu Indikatif
						Semula	Menjadi	RKPD 2022	APBD 2022	RKPD 2022 Perubahan				Nasional	Daerah			
2.12.01.2.06.05	Penyediaan Barang Cetak dan Penggandaan	frekwensi barang cetakan dan penggandaan				12 bulan	12 bulan	6,703,300	8,707,256	8,707,256	Semua Kab/Kota, Semua Kecamatan, Semua Kelurahan Kota Gorontalo, Kota Tengah, Semua Kelurahan	Dana Transfer Umum - Dana Alokasi Umum		2. Penataan Birokrasi	12 bulan	9,000,000	Dinas Kependudukan dan Pencatatan Sipil	
2.12.01.2.06.08	Fasilitasi Kunjungan Tamu	Frekwensi fasilitasi kunjungan tamu				12 kali	12 kali	5,976,000	5,976,000	5,976,000		Dana Transfer Umum - Dana Alokasi Umum		2. Penataan Birokrasi	12 kali	8,000,000	Dinas Kependudukan dan Pencatatan Sipil	
2.12.01.2.06.09	Penyelenggaraan Rapat Koordinasi dan Konsultasi SKPD	Jumlah keikutsertaan kegiatan koordinasi dan konsultasi SKPD				7 kali	7 kali	109,846,000	151,984,000	151,984,000	Kota Gorontalo, Kota Tengah, Semua Kelurahan	Dana Transfer Umum - Dana Alokasi Umum		2. Penataan Birokrasi	7 kali	200,000,000	Dinas Kependudukan dan Pencatatan Sipil	
2.12.01.2.07	<b>Pengadaan Barang Milik Daerah Penunjang Urusan Pemerintah Daerah</b>							<b>128,356,260</b>	<b>101,538,580</b>	<b>101,538,580</b>						<b>115,000,000</b>		
2.12.01.2.07.05	Pengadaan Mebel	Jumlah pengadaan Mebel (Belanja Modal)				2 Unit	2 Unit	39,754,440	39,754,440	39,754,440	Kota Gorontalo, Kota Tengah, Wumialo	Dana Transfer Umum - Dana Alokasi Umum		2. Penataan Birokrasi	2 Unit	15,000,000	Dinas Kependudukan dan Pencatatan Sipil	
2.12.01.2.07.06	Pengadaan Peralatan dan Mesin Lainnya	Jumlah pengadaan Peralatan dan mesin lainnya (Belanja Modal)				6 Unit	6 Unit	88,601,820	61,784,140	61,784,140		Dana Transfer Umum - Dana Alokasi Umum		2. Penataan Birokrasi	6 Unit	100,000,000	Dinas Kependudukan dan Pencatatan Sipil	
2.12.01.2.08	<b>Penyediaan Jasa Penunjang Urusan Pemerintahan Daerah</b>							<b>482,392,770</b>	<b>491,573,770</b>	<b>491,573,770</b>						<b>464,973,565</b>		
2.12.01.2.08.02	Penyediaan Jasa Komunikasi, Sumber Daya Air dan Listrik	Jumlah pembayaran rekening Jasa Komunikasi, Sumber Daya Air dan Listrik				12 Kali	12 Kali	195,042,770	198,873,770	198,873,770	Kota Gorontalo, Kota Tengah, Wumialo	Dana Transfer Umum - Dana Alokasi Umum		2. Penataan Birokrasi	12 Kali	172,495,676	Dinas Kependudukan dan Pencatatan Sipil	

**Penetapan Perubahan Rencana Kerja Pemerintah Daerah (RKPD)  
Kota Gorontalo  
Tahun 2022**

Kode	Urusan/ Bidang Urusan/ Program/ Kegiatan/ Sub Kegiatan	Indikator Program/ Kegiatan/ Sub Kegiatan	Target Akhir Periode RPJMD	Realisasi Capaian RKPD Tahun 2020	Prakiraan Capaian Target RKPD Tahun 2021	Capaian Kinerja dan Kerangka Pendanaan										Kelompok Sasaran	Prakiraan Maju Rencana Tahun 2023		Perangkat Daerah Penanggung Jawab
						Target 2022		Pagu Indikatif			Lokasi	Sumber Dana	Prioritas		Target		Pagu Indikatif		
						Semula	Menjadi	RKPD 2022	APBD 2022	RKPD 2022 Perubahan			Nasional	Daerah					
2.12.01.2.08.03	Penyediaan Jasa Peralatan dan Perlengkapan Kantor	jumlah Penyediaan Jasa Peralatan dan Perlengkapan Kantor				12 Kali	12 Kali	26,590,000	26,590,000	26,590,000	Kota Gorontalo, Kota Tengah, Wumialo	Dana Transfer Umum - Dana Alokasi Umum		2. Penataan Birokrasi		12 Kali	7,000,000	Dinas Kependudukan dan Pencatatan Sipil	
2.12.01.2.08.04	Penyediaan Jasa Pelayanan Umum Kantor	Frekwensi penyediaan Pembayaran Jasa Pelayanan Umum				12 Kali	12 Kali	260,760,000	266,110,000	266,110,000	Kota Gorontalo, Kota Tengah, Wumialo	Dana Transfer Umum - Dana Alokasi Umum		2. Penataan Birokrasi		12 Kali	285,477,889	Dinas Kependudukan dan Pencatatan Sipil	
2.12.01.2.09	<b>Pemeliharaan Barang Milik Daerah Penunjang Urusan Pemerintahan Daerah</b>							<b>268,572,000</b>	<b>144,425,332</b>	<b>144,425,332</b>							<b>465,000,000</b>		
2.12.01.2.09.01	Penyediaan Jasa Pemeliharaan, Biaya Pemeliharaan dan Pajak Kendaraan Perorangan Dinas atau Kendaraan Dinas Jabatan	Jumlah unit Pemeliharaan kendaraan dan pajak kendaraan				6 unit	6 unit	28,540,000	28,540,000	28,540,000	Kota Gorontalo, Kota Tengah, Dulalowo	Dana Transfer Umum - Dana Alokasi Umum		2. Penataan Birokrasi		6 unit	50,000,000	Dinas Kependudukan dan Pencatatan Sipil	
2.12.01.2.09.02	Penyediaan Jasa Pemeliharaan, Biaya Pemeliharaan, Pajak, dan Perizinan Kendaraan Dinas Operasional atau Lapangan	Jumlah Pajak Perizinan Kendaraan Dinas Operasional atau Lapangan				1 unit	1 unit	27,690,000	27,690,000	27,690,000		Dana Transfer Umum - Dana Alokasi Umum		2. Penataan Birokrasi		1 unit	45,000,000	Dinas Kependudukan dan Pencatatan Sipil	
2.12.01.2.09.09	Pemeliharaan/Rehabilitasi Gedung Kantor dan Bangunan Lainnya	Frekwensi Pemeliharaan/Rehabilitasi Gedung Kantor dan Bangunan Lainnya				1 unit	1 unit	212,342,000	88,195,332	88,195,332		PENDAPATAN ASLI DAERAH Dana Transfer Umum - Dana Alokasi Umum		2. Penataan Birokrasi		1 unit	370,000,000	Dinas Kependudukan dan Pencatatan Sipil	
2.12.02	<b>PROGRAM PENDAFTARAN PENDUDUK</b>	Persentase Kepemilikan Dokumen Kependudukan	%		%	95,00 %	95,00 %	<b>588,870,000</b>	<b>538,830,000</b>	<b>538,830,000</b>						95,00 %	<b>573,546,388</b>		
2.12.02.2.01	<b>Pelayanan Pendaftaran Penduduk</b>	Jumlah Layanan Pendaftaran Penduduk	kegiatan		kegiatan	5 kegiatan	5 kegiatan	<b>84,583,000</b>	<b>25,433,000</b>	<b>25,433,000</b>						5 kegiatan	<b>102,202,478</b>		
2.12.02.2.01.08	Pengumpulan, Analisis, dan Diseminasi Data terkait Pendaftaran dan Perkembangan Penduduk	jumlah kegiatan pelayanan pendaftaran penduduk				5 Kegiatan	5 Kegiatan	84,583,000	25,433,000	25,433,000		Dana Transfer Umum - Dana Alokasi Umum		2. Penataan Birokrasi	Masyarakat Kota Gorontalo	5 Kegiatan	102,202,478	Dinas Kependudukan dan Pencatatan Sipil	

**Penetapan Perubahan Rencana Kerja Pemerintah Daerah (RKPD)  
Kota Gorontalo  
Tahun 2022**

Kode	Urusan/ Bidang Urusan/ Program/ Kegiatan/ Sub Kegiatan	Indikator Program/ Kegiatan/ Sub Kegiatan	Target Akhir Periode RPJMD	Realisasi Capaian RKPD Tahun 2020	Prakiraan Capaian Target RKPD Tahun 2021	Capaian Kinerja dan Kerangka Pendanaan						Kelompok Sasaran	Prakiraan Maju Rencana Tahun 2023		Perangkat Daerah Penanggung Jawab			
						Target 2022		Pagu Indikatif			Lokasi		Sumber Dana	Prioritas		Target	Pagu Indikatif	
						Semula	Menjadi	RKPD 2022	APBD 2022	RKPD 2022 Perubahan				Nasional				Daerah
2 12 02 2.02	<b>Penataan Pendaftaran Penduduk</b>	Jumlah Pengadaan Menunjang Penerbitan Dokumen Pendaftaran Penduduk	jenis layanan		jenis layanan	3 jenis layanan	3 jenis layanan	239,284,000	289,712,000	289,712,000					3 jenis layanan	301,635,215		
2 12 02 2.02 02	Pengadaan Dokumen Kependudukan selain Blangko KTP-El, Formulir, dan Buku terkait Pendaftaran Penduduk sesuai dengan Kebutuhan	jumlah ribbon dan tinta pencetakan				155 Unit	155 Unit	239,284,000	289,712,000	289,712,000		Dana Transfer Umum-Dana Alokasi Umum		2. Penataan Birokrasi	Aparatur Pendaftaran Penduduk	155 Unit	301,635,215	Dinas Kependudukan dan Pencatatan Sipil
2 12 02 2.03	<b>Penyelenggaraan Pendaftaran Penduduk</b>	Jumlah Koordinasi penyelenggaraan Pendaftaran Penduduk	kegiatan		kegiatan	1 kegiatan	1 kegiatan	127,563,000	61,305,000	61,305,000					1 kegiatan	15,965,000		
2 12 02 2.03 01	Koordinasi Antar Lembaga Pemerintah dan Lembaga Non-Pemerintah di Kabupaten/Kota dalam Penertiban Pelayanan Pendaftaran Penduduk	jumlah kegiatan koordinasi penyelenggaraan pendaftaran penduduk				1 Kegiatan	1 Kegiatan	127,563,000	61,305,000	61,305,000		Dana Transfer Umum-Dana Alokasi Umum		2. Penataan Birokrasi	Masyarakat Kota Gorontalo	1 Kegiatan	15,965,000	Dinas Kependudukan dan Pencatatan Sipil
2 12 02 2.04	<b>Pembinaan dan Pengawasan Penyelenggaraan Pendaftaran Penduduk</b>	Jumlah Layanan Pembinaan dan Pengawasan Penyelenggaraan Pendaftaran penduduk	0		0	0 0	0 0	137,440,000	162,380,000	162,380,000					0 0	153,743,695		
2 12 02 2.04 01	Pengelolaan dan Pelaporan Penggunaan Blangko Dokumen Kependudukan, Formulir, dan Buku untuk Pelayanan Pendaftaran Penduduk	jumlah kegiatan pengelolaan pelayanan pendaftaran penduduk				4 Kali	4 Kali	5,440,000	16,680,000	16,680,000		Dana Transfer Umum-Dana Alokasi Umum		2. Penataan Birokrasi	Aparatur Pendaftaran penduduk	4 Kali	11,037,562	Dinas Kependudukan dan Pencatatan Sipil
2 12 02 2.04 02	Pembinaan dan Pengawasan terkait Pendaftaran Penduduk	jumlah pembayaran jasa Tim Registrasi kelurahan				12 Kali	12 Kali	132,000,000	145,700,000	145,700,000		Dana Transfer Umum-Dana Alokasi Umum		2. Penataan Birokrasi	Aparatur Pendaftaran penduduk	12 Kali	142,706,133	Dinas Kependudukan dan Pencatatan Sipil
2 12 03	<b>PROGRAM PENCATATAN SIPIL</b>	Persentase Kepemilikan Dokumen Catatan Sipil (%)	%		%	97 %	97 %	93,444,900	36,090,000	36,090,000					97 %	107,600,119		
2 12 03 2.01	<b>Pelayanan Pencatatan Sipil</b>	Jumlah Layanan Pencatatan Sipil	kali		kali	12 kali	12 kali	88,004,900	19,410,000	19,410,000					12 kali	93,750,110		

**Penetapan Perubahan Rencana Kerja Pemerintah Daerah (RKPD)  
Kota Gorontalo  
Tahun 2022**

Kode	Urusan/ Bidang Urusan/ Program/ Kegiatan/ Sub Kegiatan	Indikator Program/ Kegiatan/ Sub Kegiatan	Target Akhir Periode RPJMD	Realisasi Capaian RKPD Tahun 2020	Prakiraan Capaian Target RKPD Tahun 2021	Capaian Kinerja dan Kerangka Pendanaan							Kelompok Sasaran	Prakiraan Maju Rencana Tahun 2023		Perangkat Daerah Penanggung Jawab		
						Target 2022		Pagu Indikatif			Lokasi	Sumber Dana		Prioritas			Target	Pagu Indikatif
						Semula	Menjadi	RKPD 2022	APBD 2022	RKPD 2022 Perubahan				Nasional	Daerah			
2.12.03.2.01.03	Pengumpulan, Analisis, dan Diseminasi Data Pencatatan Sipil	jumlah data pencatatan sipil				2 Kegiatan	2 Kegiatan	84,470,900	14,698,000	14,698,000	Kota Gorontalo, Kota Tengah, Dulalowo	Dana Transfer Umum-Dana Alokasi Umum	Memperkuat Infrastruktur Untuk Mendukung Pengembangan Ekonomi Dan Pelayanan Dasar	2. Penataan Birokrasi	Masyarakat Kota Gorontalo	2 Kegiatan	59,100,830	Dinas Kependudukan dan Pencatatan Sipil
2.12.03.2.01.05	Pengadaan Dokumen Kependudukan selain Blangko KTP-El, Formulir, dan Buku terkait Pencatatan Sipil sesuai dengan Kebutuhan	jumlah belanja cetak blangko pencatatan sipil				3000 Lembar	3000 Lembar	3,534,000	4,712,000	4,712,000		Dana Transfer Umum - Dana Alokasi Umum	Memperkuat Infrastruktur Untuk Mendukung Pengembangan Ekonomi Dan Pelayanan Dasar	2. Penataan Birokrasi	Masyarakat Kota Gorontalo	3000 Lembar	34,649,280	Dinas Kependudukan dan Pencatatan Sipil
2.12.03.2.03	<b>Pembinaan dan Pengawasan Penyelenggaraan Pencatatan Sipil</b>	Jumlah Layanan Pembinaan dan Pengawasan Penyelenggaraan Pencatatan Sipil	kegiatan		kegiatan	1 kegiatan	1 kegiatan	<b>5,440,000</b>	<b>16,680,000</b>	<b>16,680,000</b>						1 kegiatan	<b>13,850,009</b>	
2.12.03.2.03.01	Pengelolaan dan Pelaporan Penggunaan Blangko Dokumen Kependudukan, Formulir, dan Buku untuk Pelayanan Pencatatan Sipil	frekuensi kegiatan pengelolaan pelayanan pencatatan sipil				4 Kegiatan	4 Kegiatan	5,440,000	16,680,000	16,680,000		Dana Transfer Umum-Dana Alokasi Umum		2. Penataan Birokrasi	Aparatur Pencatatan Sipil	4 Kegiatan	13,850,009	Dinas Kependudukan dan Pencatatan Sipil
2.12.04	<b>PROGRAM PENGELOLAAN INFORMASI ADMINISTRASI KEPENDUDUKAN</b>	Persentase Keakuratan Data Administrasi Kependudukan (%)	%		%	100 %	100 %	<b>369,251,100</b>	<b>310,667,100</b>	<b>310,667,100</b>						100 %	<b>370,409,493</b>	
2.12.04.2.01	<b>Pengumpulan Data Kependudukan dan Pemanfaatan dan Penyajian Database Kependudukan</b>	Jumlah Data Base Kependudukan yang dimanfaatkan	dokumen		dokumen	2 dokumen	2 dokumen	<b>148,441,660</b>	<b>99,886,600</b>	<b>99,886,600</b>						2 dokumen	<b>140,097,468</b>	
2.12.04.2.01.01	Pengolahan dan Penyajian Data Kependudukan	Jumlah dokumen penyajian data				2 Dokumen	2 Dokumen	148,441,660	99,886,600	99,886,600		Dana Transfer Umum-Dana Alokasi Umum			SKPD dan Masyarakat	2 Dokumen	140,097,468	Dinas Kependudukan dan Pencatatan Sipil

**Penetapan Perubahan Rencana Kerja Pemerintah Daerah (RKPD)  
Kota Gorontalo  
Tahun 2022**

Kode	Urusan/ Bidang Urusan/ Program/ Kegiatan/ Sub Kegiatan	Indikator Program/ Kegiatan/ Sub Kegiatan	Target Akhir Periode RPJMD	Realisasi Capaian RKPD Tahun 2020	Prakiraan Capaian Target RKPD Tahun 2021	Capaian Kinerja dan Kerangka Pendanaan						Kelompok Sasaran	Prakiraan Maju Rencana Tahun 2023		Perangkat Daerah Penanggung Jawab			
						Target 2022		Pagu Indikatif			Lokasi		Sumber Dana	Prioritas		Target	Pagu Indikatif	
						Semula	Menjadi	RKPD 2022	APBD 2022	RKPD 2022 Perubahan				Nasional				Daerah
2 12 04 2.03	Penyelenggaraan Pengelolaan Informasi Administrasi Kependudukan	Jumlah Layanan Penyelenggaraan Urusan Adminitrasi Kependudukan dan Pencatatan Sipil Jumlah Layanan Penyelenggaran Urusan Administrasi Kependudukan dan Pencatatan Sipil	0 0		0 0	00 00	00 00	220,809,440	210,780,500	210,780,500			00 00	230,312,025				
2 12 04 2.03 03	Fasilitasi terkait Pengelolaan Informasi Administrasi Kependudukan	jumlah kegiatan pengelolaan informasi adminduk				2 Kegiatan	2 Kegiatan	111,034,000	46,480,000	46,480,000		Dana Transfer Umum- Dana Alokasi Umum			SKPD dan Masyarakat	2 Kegiatan	111,036,896	Dinas Kependudukan dan Pencatatan Sipil
2 12 04 2.03 05	Sosialisasi terkait Pengelolaan Informasi Administrasi Kependudukan	jumlah kegiatan				2 Kegiatan	2 Kegiatan	109,775,440	164,300,500	164,300,500		Dana Transfer Umum- Dana Alokasi Umum	2. Penataan Birokrasi		SKPD dan Masyarakat	2 Kegiatan	119,275,129	Dinas Kependudukan dan Pencatatan Sipil
2		<b>URUSAN PEMERINTAHAN WAJIB YANG TIDAK BERKAITAN DENGAN PELAYANAN DASAR</b>																
2 15		<b>URUSAN PEMERINTAHAN BIDANG PERHUBUNGAN</b>						<b>7,000,000,000</b>	<b>7,028,724,225</b>	<b>7,028,724,225</b>							<b>7,000,000,000</b>	
2 15 01		<b>PROGRAM PENUNJANG URUSAN PEMERINTAHAN DAERAH KABUPATEN/KOTA</b>						<b>4,182,980,198</b>	<b>4,179,979,037</b>	<b>4,299,979,037</b>							<b>4,182,980,198</b>	
2 15 01 2.01		<b>Perencanaan, Penganggaran, dan Evaluasi Kinerja Perangkat Daerah</b>						<b>93,940,000</b>	<b>60,426,000</b>	<b>65,836,000</b>							<b>80,137,317</b>	
2 15 01 2.01 01	Penyusunan Dokumen Perencanaan Perangkat Daerah	Jumlah Dokumen Perencanaan Perangkat Daerah (Resntra Revisi, Renja Induk, dan Perubahan, Laporan Pengendalian Induk dan Perubahan				5 Dokumen	5 Dokumen	25,620,000	13,456,000	13,436,000	Kota Gorontalo, Hulonthala Tenda	Dana Transfer Umum - Dana Alokasi Umum		3. Penataan Infrastruktur Perkotaan		5 Dokumen	29,979,287	Dinas Perhubungan
2 15 01 2.01 04	Koordinasi dan Penyusunan DPA- SKPD	Jumlah Dokumen (RKA dan DPA Induk dan Perubahan				4 Dokumen	4 Dokumen	25,620,000	15,130,000	20,669,000						4 Dokumen	21,296,556	Dinas Perhubungan
2 15 01 2.01 06	Koordinasi dan Penyusunan Laporan Capaian Kinerja dan Ikhtisar Realisasi Kinerja SKPD	Jumlah Dokumen Laporan Capaian Kinerja dan Ikhtisar SKPD (LKPJ, LPPD, Evaluasi Renja per Triwulan)				6 Dokumen	6 Dokumen	42,700,000	31,840,000	31,731,000	Kota Gorontalo, Hulonthala Tenda	Dana Transfer Umum - Dana Alokasi Umum		3. Penataan Infrastruktur Perkotaan		6 Dokumen	28,861,474	Dinas Perhubungan

**Penetapan Perubahan Rencana Kerja Pemerintah Daerah (RKPD)  
Kota Gorontalo  
Tahun 2022**

Kode	Urusan/ Bidang Urusan/ Program/ Kegiatan/ Sub Kegiatan	Indikator Program/ Kegiatan/ Sub Kegiatan	Target Akhir Periode RPJMD	Realisasi Capaian RKPD Tahun 2020	Prakiraan Capaian Target RKPD Tahun 2021	Capaian Kinerja dan Kerangka Pendanaan							Kelompok Sasaran	Prakiraan Maju Rencana Tahun 2023		Perangkat Daerah Penanggung Jawab		
						Target 2022		Pagu Indikatif			Lokasi	Sumber Dana		Prioritas			Target	Pagu Indikatif
						Semula	Menjadi	RKPD 2022	APBD 2022	RKPD 2022 Perubahan				Nasional	Daerah			
2 15 01 2.02	<b>Administrasi Keuangan Perangkat Daerah</b>							<b>3,161,669,593</b>	<b>3,181,041,186</b>	<b>3,224,541,186</b>					<b>3,208,459,102</b>			
2 15 01 2.02 01	Penyediaan Gaji dan Tunjangan ASN	Frekuensi Pembayaran Gaji dan Tunjangan				26 kali	26 kali	3,110,269,593	3,139,101,186	3,179,101,186	Kota Gorontalo, Hulonthalangi, Tenda	Dana Transfer Umum - Dana Alokasi Umum		3. Penataan Infrastruktur Perkotaan		26 kali	3,196,856,299	Dinas Perhubungan
2 15 01 2.02 05	Koordinasi dan Penyusunan Laporan Keuangan Akhir Tahun SKPD	Jumlah Laporan Akhir Tahun SKPD				1 Dokumen	1 Dokumen	51,400,000	41,940,000	45,440,000	Kota Gorontalo, Hulonthalangi, Tenda	Dana Transfer Umum - Dana Alokasi Umum		3. Penataan Infrastruktur Perkotaan		1 Dokumen	11,602,803	Dinas Perhubungan
2 15 01 2.06	<b>Administrasi Umum Perangkat Daerah</b>							<b>427,061,879</b>	<b>398,743,005</b>	<b>461,912,405</b>						<b>438,712,669</b>		
2 15 01 2.06 01	Penyediaan Komponen Instalasi Listrik/Penerangan Bangunan Kantor	Frekwensi Penyediaan Komponen Instalasi Listrik/Penerangan Bangunan Kantor				12 Kali	12 Kali	5,389,379	3,000,000	3,000,000	Kota Gorontalo, Hulonthalangi, Tenda	Dana Transfer Umum - Dana Alokasi Umum		3. Penataan Infrastruktur Perkotaan		12 Kali	5,307,291	Dinas Perhubungan
2 15 01 2.06 02	Penyediaan Peralatan dan Perlengkapan Kantor	Frekwensi Peralatan kerja yg diperbaiki dan jumlah ATK yg dibutuhkan				12 Kali	12 Kali	37,733,500	34,708,900	34,708,900	Kota Gorontalo, Hulonthalangi, Tenda	Dana Transfer Umum - Dana Alokasi Umum		3. Penataan Infrastruktur Perkotaan		12 Kali	47,184,486	Dinas Perhubungan
2 15 01 2.06 04	Penyediaan Bahan Logistik Kantor	Frekwensi Penyediaan Bahan Logistik Kantor				12 Kali	12 Kali	23,681,600	26,320,360	26,399,760	Kota Gorontalo, Hulonthalangi, Tenda	Dana Transfer Umum - Dana Alokasi Umum		3. Penataan Infrastruktur Perkotaan		12 Kali	63,695,193	Dinas Perhubungan
2 15 01 2.06 05	Penyediaan Barang Cetak dan Penggandaan	Frekwensi Penyediaan Barang Cetak dan Penggandaan yang tersedia				12 Kali	12 Kali	22,047,400	23,590,615	23,590,615	Kota Gorontalo, Hulonthalangi, Tenda	Dana Transfer Umum - Dana Alokasi Umum		3. Penataan Infrastruktur Perkotaan		12 Kali	22,525,699	Dinas Perhubungan
2 15 01 2.06 09	Penyelenggaraan Rapat Koordinasi dan Konsultasi SKPD	Frekwensi Keikutsertaan pada rapat Konsultasi dan Koordinasi di Luar daerah				25 Kali	25 Kali	338,210,000	311,123,130	374,213,130	Kota Gorontalo, Hulonthalangi, Tenda	Dana Transfer Umum - Dana Alokasi Umum		3. Penataan Infrastruktur Perkotaan		25 Kali	300,000,000	Dinas Perhubungan
2 15 01 2.07	<b>Pengadaan Barang Milik Daerah Penunjang Urusan Pemerintah Daerah</b>							<b>24,163,620</b>	<b>37,543,740</b>	<b>36,964,340</b>						<b>19,082,476</b>		



**Penetapan Perubahan Rencana Kerja Pemerintah Daerah (RKPD)  
Kota Gorontalo  
Tahun 2022**

Kode	Urusan/ Bidang Urusan/ Program/ Kegiatan/ Sub Kegiatan	Indikator Program/ Kegiatan/ Sub Kegiatan	Target Akhir Periode RPJMD	Realisasi Capaian RKPD Tahun 2020	Prakiraan Capaian Target RKPD Tahun 2021	Capaian Kinerja dan Kerangka Pendanaan									Kelompok Sasaran	Prakiraan Maju Rencana Tahun 2023		Perangkat Daerah Penanggung Jawab
						Target 2022		Pagu Indikatif			Lokasi	Sumber Dana	Prioritas			Target	Pagu Indikatif	
						Semula	Menjadi	RKPD 2022	APBD 2022	RKPD 2022 Perubahan			Nasional	Daerah				
2 15 01 2.07 06	Pengadaan Peralatan dan Mesin Lainnya	Jumlah Peralatan gedung kantor				8 Unit	8 Unit	24,163,620	37,543,740	36,964,340	Kota Gorontalo, Hulonthalangi, Tenda	Dana Transfer Umum - Dana Alokasi Umum		3. Penataan Infrastruktur Perkotaan	8 Unit	19,082,476	Dinas Perhubungan	
<b>2 15 01 2.08</b>	<b>Penyediaan Jasa Penunjang Urusan Pemerintahan Daerah</b>							<b>339,896,706</b>	<b>387,376,706</b>	<b>395,876,706</b>						<b>279,935,690</b>		
2 15 01 2.08 01	Penyediaan Jasa Surat Menyurat	Frekwensi Penyediaan Surat Menyurat				12 Kali	12 Kali	710,000	100,000	100,000	Kota Gorontalo, Hulonthalangi, Tenda	Dana Transfer Umum - Dana Alokasi Umum		3. Penataan Infrastruktur Perkotaan	12 Kali	710,000	Dinas Perhubungan	
2 15 01 2.08 02	Penyediaan Jasa Komunikasi, Sumber Daya Air dan Listrik	Frekwensi Pembayaran Jasa Komunikasi, Sumber Daya Air dan Listrik				60 Kali	60 Kali	86,586,706	64,046,706	70,046,706		Dana Transfer Umum - Dana Alokasi Umum		3. Penataan Infrastruktur Perkotaan	60 Kali	76,586,706	Dinas Perhubungan	
2 15 01 2.08 04	Penyediaan Jasa Pelayanan Umum Kantor	Frekwensi Pembayaran Jasa Pengelola Keuangan				5 Kali	5 Kali	252,600,000	323,230,000	325,730,000	Kota Gorontalo, Hulonthalangi, Tenda	Dana Transfer Umum - Dana Alokasi Umum		3. Penataan Infrastruktur Perkotaan	5 Kali	202,638,984	Dinas Perhubungan	
<b>2 15 01 2.09</b>	<b>Pemeliharaan Barang Milik Daerah Penunjang Urusan Pemerintahan Daerah</b>							<b>136,248,400</b>	<b>114,848,400</b>	<b>114,848,400</b>						<b>156,652,944</b>		
2 15 01 2.09 02	Penyediaan Jasa Pemeliharaan, Biaya Pemeliharaan, Pajak, dan Perizinan Kendaraan Dinas Operasional atau Lapangan	Frekwensi Pemabayaran Pemeliharaan Kendaraan Dinas Operasional dan Pajak Kendaraan				12 Kali	12 Kali	136,248,400	114,848,400	114,848,400	Kota Gorontalo, Hulonthalangi, Tenda	Dana Transfer Umum - Dana Alokasi Umum		3. Penataan Infrastruktur Perkotaan	12 Kali	156,652,944	Dinas Perhubungan	
2 15 01 2.09 09	Pemeliharaan/Rehabilitasi Gedung Kantor dan Bangunan Lainnya	Frekuensi Pemeliharaan Rehabilitasi Gedung Kantor dan Bangunan Lainnya				1 Gedung	1 Gedung	0	0	0	Kota Gorontalo, Hulonthalangi, Tenda	Dana Transfer Umum - Dana Alokasi Umum		3. Penataan Infrastruktur Perkotaan	1 Gedung	0	Dinas Perhubungan	
<b>2 15 02</b>	<b>PROGRAM PENYELENGGARAAN LALU LINTAS DAN ANGKUTAN JALAN (LLAJ)</b>							<b>2,817,019,802</b>	<b>2,848,745,188</b>	<b>2,728,745,188</b>						<b>2,817,019,802</b>		

**Penetapan Perubahan Rencana Kerja Pemerintah Daerah (RKPD)  
Kota Gorontalo  
Tahun 2022**

Kode	Urusan/ Bidang Urusan/ Program/ Kegiatan/ Sub Kegiatan	Indikator Program/ Kegiatan/ Sub Kegiatan	Target Akhir Periode RPJMD	Realisasi Capaian RKPD Tahun 2020	Prakiraan Capaian Target RKPD Tahun 2021	Capaian Kinerja dan Kerangka Pendanaan							Kelompok Sasaran	Prakiraan Maju Rencana Tahun 2023		Perangkat Daerah Penanggung Jawab		
						Target 2022		Pagu Indikatif			Lokasi	Sumber Dana		Prioritas			Target	Pagu Indikatif
						Semula	Menjadi	RKPD 2022	APBD 2022	RKPD 2022 Perubahan				Nasional	Daerah			
2 15 02 2.02	<b>Penyediaan Perlengkapan Jalan di Jalan Kabupaten/Kota</b>							<b>448,884,638</b>	<b>682,241,517</b>	<b>682,241,517</b>					<b>443,151,415</b>			
2 15 02 2.02 02	Penyediaan Perlengkapan Jalan di Jalan Kabupaten/Kota	Jumlah Perlengkapan Jalan yang di Pelihara				20 Unit	20 Unit	295,109,076	403,035,917	403,035,917	Kota Gorontalo, Hulonthalangi, Tenda	Dana Transfer Umum - Dana Alokasi Umum		3. Penataan Infrastruktur Perkotaan	20 Unit	267,213,857	Dinas Perhubungan	
2 15 02 2.02 04	Rehabilitasi dan Pemeliharaan Perlengkapan Jalan	Jumlah Rehabilitasi/Pemeliharaan Perlengkapan Jalan				30 Unit	30 Unit	153,775,562	279,205,600	279,205,600	Kota Gorontalo, Hulonthalangi, Tenda	Dana Transfer Umum - Dana Alokasi Umum		3. Penataan Infrastruktur Perkotaan	30 Unit	175,937,558	Dinas Perhubungan	
2 15 02 2.04	<b>Penerbitan Izin Penyelenggaraan dan Pembangunan Fasilitas Parkir</b>							<b>133,340,564</b>	<b>66,792,200</b>	<b>60,004,900</b>					<b>206,115,145</b>			
2 15 02 2.04 02	Koordinasi dan Sinkronisasi Pengawasan Pelaksanaan Izin Penyelenggaraan dan Pembangunan Fasilitas Parkir Kewenangan Kabupaten/Kota	Jumlah Kawasan Parkir yang Tertata				6 Kawasan	6 Kawasan	133,340,564	66,792,200	60,004,900	Kota Gorontalo, Hulonthalangi, Tenda	Dana Transfer Umum - Dana Alokasi Umum		3. Penataan Infrastruktur Perkotaan	6 Kawasan	206,115,145	Dinas Perhubungan	
2 15 02 2.05	<b>Pengujian Berkala Kendaraan Bermotor</b>							<b>897,959,000</b>	<b>876,842,500</b>	<b>876,842,500</b>					<b>903,691,768</b>			
2 15 02 2.05 01	Penyediaan Sarana dan Prasarana Pengujian Berkala Kendaraan Bermotor	Jumlah Sarana dan Prasarana Pengujian yang tersedia				2 Alat	2 Alat	235,749,000	235,749,000	226,228,185	Kota Gorontalo, Hulonthalangi, Tenda	Dana Transfer Umum - Dana Alokasi Umum		3. Penataan Infrastruktur Perkotaan	2 Alat	196,241,607	Dinas Perhubungan	
2 15 02 2.05 02	Peningkatan Kapasitas Sumber Daya Manusia Pengujian Berkala Kendaraan Bermotor	Jumlah Aparat Perhubungan yang di Tingkatkan				1 Tahun	1 Tahun	36,444,000	36,444,000	36,444,000	Kota Gorontalo, Hulonthalangi, Tenda	Dana Transfer Umum - Dana Alokasi Umum		3. Penataan Infrastruktur Perkotaan	1 Tahun	36,444,000	Dinas Perhubungan	
2 15 02 2.05 03	Registrasi Kendaraan Wajib Uji Berkala Kendaraan Bermotor	Jumlah Kendaraan yang Melakukan Registrasi				4000 Kendaraan	4000 Kendaraan	115,843,700	135,008,050	126,935,950	Kota Gorontalo, Hulonthalangi, Tenda	Dana Transfer Umum - Dana Alokasi Umum		3. Penataan Infrastruktur Perkotaan	4000 Kendaraan	78,901,094	Dinas Perhubungan	

**Penetapan Perubahan Rencana Kerja Pemerintah Daerah (RKPD)  
Kota Gorontalo  
Tahun 2022**

Kode	Urusan/ Bidang Urusan/ Program/ Kegiatan/ Sub Kegiatan	Indikator Program/ Kegiatan/ Sub Kegiatan	Target Akhir Periode RPJMD	Realisasi Capaian RKPD Tahun 2020	Prakiraan Capaian Target RKPD Tahun 2021	Capaian Kinerja dan Kerangka Pendanaan							Kelompok Sasaran	Prakiraan Maju Rencana Tahun 2023		Perangkat Daerah Penanggung Jawab		
						Target 2022		Pagu Indikatif			Lokasi	Sumber Dana		Prioritas			Target	Pagu Indikatif
						Semula	Menjadi	RKPD 2022	APBD 2022	RKPD 2022 Perubahan				Nasional	Daerah			
2 15 02 2.05 04	Penyediaan Bukti Lulus Uji Pengujian Berkala Kendaraan Bermotor	Jumlah Smart Card yang di Cetak				10000 Smart Card	10000 Smart Card	226,430,100	221,560,100	241,478,215	Kota Gorontalo, Hulonthalangi, Tenda	Dana Transfer Umum - Dana Alokasi Umum		3. Penataan Infrastruktur Perkotaan		10000 Smart Card	192,641,686	Dinas Perhubungan
2 15 02 2.05 05	Sosialisasi Standar Operasional Prosedur Pengujian Berkala Kendaraan Bermotor	Jumlah Sosialisasi				1 Kali	1 Kali	22,885,200	17,535,200	7,880,000	Kota Gorontalo, Hulonthalangi, Tenda	Dana Transfer Umum - Dana Alokasi Umum		3. Penataan Infrastruktur Perkotaan		1 Kali	27,130,181	Dinas Perhubungan
2 15 02 2.05 07	Pemeliharaan Sarana dan Prasarana Pengujian Berkala Kendaraan Bermotor	Frekuensi Pemeliharaan Sarana dan Prasarana Pengujian Berkala Kendaraan Bermotor				1 Gedung	1 Gedung	157,275,000	135,601,850	135,601,850	Kota Gorontalo, Hulonthalangi, Tenda	Dana Transfer Umum - Dana Alokasi Umum		3. Penataan Infrastruktur Perkotaan		1 Gedung	260,651,200	Dinas Perhubungan
2 15 02 2.05 08	Koordinasi Penyelenggaraan Pengujian Berkala Kendaraan Bermotor	Frekuensi Koordinasi				1 Kali	1 Kali	53,932,000	52,669,300	52,669,300		Dana Transfer Umum - Dana Alokasi Umum		3. Penataan Infrastruktur Perkotaan		1 Kali	53,932,000	Dinas Perhubungan
2 15 02 2.05 10	Monitoring dan Evaluasi Penyelenggaraan Pengujian Berkala Kendaraan Bermotor	Frekuensi Monitoring dan Evaluasi				12 Kali	12 Kali	49,400,000	42,275,000	49,605,000	Kota Gorontalo, Hulonthalangi, Tenda	Dana Transfer Umum - Dana Alokasi Umum		3. Penataan Infrastruktur Perkotaan		12 Kali	57,750,000	Dinas Perhubungan
2 15 02 2.06	<b>Pelaksanaan Manajemen dan Rekayasa Lalu Lintas untuk Jaringan Jalan Kabupaten/Kota</b>							<b>657,552,000</b>	<b>723,928,000</b>	<b>714,958,000</b>							<b>585,084,748</b>	
2 15 02 2.06 04	Pengawasan dan Pengendalian Efektivitas Pelaksanaan Kebijakan untuk Jalan Kabupaten/Kota	Frekuensi Pengendalian Kawasan Rawan Kemacetan				24 Kali	24 Kali	657,552,000	723,928,000	714,958,000	Kota Gorontalo, Hulonthalangi, Tenda	Dana Transfer Umum - Dana Alokasi Umum		3. Penataan Infrastruktur Perkotaan		24 Kali	585,084,748	Dinas Perhubungan
2 15 02 2.07	<b>Persetujuan Hasil Analisis Dampak Lalu Lintas (Andalalin) untuk Jalan Kabupaten/Kota</b>							<b>0</b>	<b>0</b>	<b>0</b>							<b>63,555,423</b>	

**Penetapan Perubahan Rencana Kerja Pemerintah Daerah (RKPD)  
Kota Gorontalo  
Tahun 2022**

Kode	Urusan/ Bidang Urusan/ Program/ Kegiatan/ Sub Kegiatan	Indikator Program/ Kegiatan/ Sub Kegiatan	Target Akhir Periode RPJMD	Realisasi Capaian RKPD Tahun 2020	Prakiraan Capaian Target RKPD Tahun 2021	Capaian Kinerja dan Kerangka Pendanaan										Kelompok Sasaran	Prakiraan Maju Rencana Tahun 2023		Perangkat Daerah Penanggung Jawab
						Target 2022		Pagu Indikatif			Lokasi	Sumber Dana	Prioritas		Target		Pagu Indikatif		
						Semula	Menjadi	RKPD 2022	APBD 2022	RKPD 2022 Perubahan			Nasional	Daerah					
2 15 02 2.07 03	Koordinasi dan Sinkronisasi Penilaian Hasil Andalalin	Frekwensi Sosialisasi Penyuluhan dan Koordinasi Hasil Analisis Dampak Lalu Lintas (ANDALALIN)				2 Kali	2 Kali	0	0	0	Kota Gorontalo, Hulonthalangi, Tenda	Dana Transfer Umum - Dana Alokasi Umum		3. Penataan Infrastruktur Perkotaan		2 Kali	63,555,423	Dinas Perhubungan	
2 15 02 2.08	<b>Audit dan Inspeksi Keselamatan LLAJ di Jalan</b>							26,200,600	24,447,200	24,447,200							26,201,055		
2 15 02 2.08 02	Pelaksanaan Inspeksi, Audit dan Pemantauan Unit Pelaksana Uji Berkala Kendaraan Bermotor	Frekuensi Inspeksi Audit dan Pemanfaatan				1 Kali	1 Kali	26,200,600	24,447,200	24,447,200		Dana Transfer Umum - Dana Alokasi Umum		3. Penataan Infrastruktur Perkotaan		1 Kali	26,201,055	Dinas Perhubungan	
2 15 02 2.09	<b>Penyediaan Angkutan Umum untuk Jasa Angkutan Orang dan/atau Barang antar Kota dalam 1 (satu) Daerah Kabupaten/Kota</b>							653,083,000	474,493,771	370,251,071							589,220,248		
2 15 02 2.09 02	Pengendalian dan Pengawasan Ketersediaan Angkutan Umum untuk Jasa angkutan Orang dan/atau Barang Antar Kota dalam 1 (satu) Kabupaten/Kota	Frekuensi Jasa Layanan Angkutan untuk Kebutuhan Anak Sekolah dan Masyarakat				11 Kali	11 Kali	653,083,000	474,493,771	370,251,071	Kota Gorontalo, Hulonthalangi, Tenda	Dana Transfer Umum - Dana Alokasi Umum		3. Penataan Infrastruktur Perkotaan		11 Kali	589,220,248	Dinas Perhubungan	
2	<b>URUSAN PEMERINTAHAN WAJIB YANG TIDAK BERKAITAN DENGAN PELAYANAN DASAR</b>																		
2 16	<b>URUSAN PEMERINTAHAN BIDANG KOMUNIKASI DAN INFORMATIKA</b>							7,023,162,200	9,563,546,228	9,563,546,228						5,888,800,000			
2 16 01	<b>PROGRAM PENUNJANG URUSAN PEMERINTAHAN DAERAH KABUPATEN/KOTA</b>							4,167,851,900	4,126,287,993	4,126,287,993						3,973,508,646			
2 16 01 2.01	<b>Perencanaan, Penganggaran, dan Evaluasi Kinerja Perangkat Daerah</b>							101,400,000	65,120,000	65,120,000						91,500,000			
2 16 01 2.01 01	Penyusunan Dokumen Perencanaan Perangkat Daerah	Jumlah Dokumen Perencanaan Perangkat Daerah ( Renstra Revisi,Renja Induk dan Perubahan,Laporan Pengendalian Induk dan Perubahan )				5 Dokumen	5 Dokumen	25,350,000	16,940,000	16,940,000	Kota Gorontalo, Kota Selatan, Limba U I	Dana Transfer Umum - Dana Alokasi Umum		2. Penataan Birokrasi		5 Dokumen	25,000,000	Dinas Komunikasi, Informatika dan Persandian	

**Penetapan Perubahan Rencana Kerja Pemerintah Daerah (RKPD)  
Kota Gorontalo  
Tahun 2022**

Kode	Urusan/ Bidang Urusan/ Program/ Kegiatan/ Sub Kegiatan	Indikator Program/ Kegiatan/ Sub Kegiatan	Target Akhir Periode RPJMD	Realisasi Capaian RKPD Tahun 2020	Prakiraan Capaian Target RKPD Tahun 2021	Capaian Kinerja dan Kerangka Pendanaan							Kelompok Sasaran	Prakiraan Maju Rencana Tahun 2023		Perangkat Daerah Penanggung Jawab		
						Target 2022		Pagu Indikatif			Lokasi	Sumber Dana		Prioritas			Target	Pagu Indikatif
						Semula	Menjadi	RKPD 2022	APBD 2022	RKPD 2022 Perubahan				Nasional	Daerah			
2 16 01 2.01 02	Koordinasi dan Penyusunan Dokumen RKA- SKPD	Jumlah Dokumen RKA Induk				1 Dokumen	1 Dokumen	25,350,000	13,150,000	13,150,000	Kota Gorontalo, Kota Selatan, Limba U I	Dana Transfer Umum - Dana Alokasi Umum		2. Penataan Birokrasi		1 Dokumen	16,500,000	Dinas Komunikasi, Informatika dan Persandian
2 16 01 2.01 06	Koordinasi dan Penyusunan Laporan Capaian Kinerja dan Ikhtisar Realisasi Kinerja SKPD	Jumlah Laporan Capaian Kinerja dan Ikhtisar Realisasi Kinerja SKPD				4 Dokumen	4 Dokumen	25,350,000	18,130,000	18,130,000	Kota Gorontalo, Kota Selatan, Limba U I	Dana Transfer Umum - Dana Alokasi Umum		2. Penataan Birokrasi		4 Dokumen	25,000,000	Dinas Komunikasi, Informatika dan Persandian
2 16 01 2.01 07	Evaluasi Kinerja Perangkat Daerah	Jumlah Dokumen Evaluasi Kinerja perangkat Daerah (LKPJ, LPPD dan LKIP)				3 Dokumen	3 Dokumen	25,350,000	16,900,000	16,900,000	Kota Gorontalo, Kota Selatan, Limba U I	Dana Transfer Umum - Dana Alokasi Umum		2. Penataan Birokrasi		3 Dokumen	25,000,000	Dinas Komunikasi, Informatika dan Persandian
<b>2 16 01 2.02</b>	<b>Administrasi Keuangan Perangkat Daerah</b>							<b>2,604,598,770</b>	<b>2,656,279,436</b>	<b>2,656,279,436</b>							<b>2,914,364,521</b>	
2 16 01 2.02 01	Penyediaan Gaji dan Tunjangan ASN	Jumlah Pembayaran Gaji Dan Tunjangan ASN				26 kali	26 kali	2,604,598,770	2,656,279,436	2,656,279,436	Kota Gorontalo, Kota Selatan, Limba U I	Dana Transfer Umum - Dana Alokasi Umum		2. Penataan Birokrasi		26 kali	2,914,364,521	Dinas Komunikasi, Informatika dan Persandian
<b>2 16 01 2.05</b>	<b>Administrasi Kepegawaian Perangkat Daerah</b>	Presentase Kualitas Pelayanan Dinas Komunikasi, Informatika dan Persandian	%		%	100 %	100 %	<b>541,372,000</b>	<b>22,500,000</b>	<b>22,500,000</b>						100 %	<b>201,160,000</b>	
2 16 01 2.05 02	Pengadaan Pakaian Dinas Beserta Atribut Kelengkapannya	Jumlah Pengadaan Pakaian Dinas beserta Atribut Kelengkapan				50 Set	50 Set	30,500,000	22,500,000	22,500,000	Kota Gorontalo, Kota Selatan, Limba U I	Dana Transfer Umum - Dana Alokasi Umum	Memperkuat Infrastruktur Untuk Mendukung Pengembangan Ekonomi Dan Pelayanan Dasar	2. Penataan Birokrasi		50 Set	12,900,000	Dinas Komunikasi, Informatika dan Persandian
2 16 01 2.05 05	Monitoring, Evaluasi, dan Penilaian Kinerja Pegawai	Jumlah Monitoring Evaluasi dan Penilaian Kinerja Pegawai				5 kali	5 kali	61,500,000	0	0	Kota Gorontalo, Kota Selatan, Limba U I	Dana Transfer Umum - Dana Alokasi Umum	Memperkuat Infrastruktur Untuk Mendukung Pengembangan Ekonomi Dan Pelayanan Dasar	2. Penataan Birokrasi		5 kali	27,300,000	Dinas Komunikasi, Informatika dan Persandian
2 16 01 2.05 10	Sosialisasi Peraturan Perundang- Undangan	jumlah sosialisasi peraturan perundang- undangan				5 kali	5 kali	103,250,000	0	0	Kota Gorontalo, Kota Selatan, Limba U I	Dana Transfer Umum - Dana Alokasi Umum	Memperkuat Infrastruktur Untuk Mendukung Pengembangan Ekonomi Dan Pelayanan Dasar	2. Penataan Birokrasi		5 kali	86,868,000	Dinas Komunikasi, Informatika dan Persandian

**Penetapan Perubahan Rencana Kerja Pemerintah Daerah (RKPD)  
Kota Gorontalo  
Tahun 2022**

Kode	Urusan/ Bidang Urusan/ Program/ Kegiatan/ Sub Kegiatan	Indikator Program/ Kegiatan/ Sub Kegiatan	Target Akhir Periode RPJMD	Realisasi Capaian RKPD Tahun 2020	Prakiraan Capaian Target RKPD Tahun 2021	Capaian Kinerja dan Kerangka Pendanaan							Kelompok Sasaran	Prakiraan Maju Rencana Tahun 2023		Perangkat Daerah Penanggung Jawab		
						Target 2022		Pagu Indikatif			Lokasi	Sumber Dana		Prioritas			Target	Pagu Indikatif
						Semula	Menjadi	RKPD 2022	APBD 2022	RKPD 2022 Perubahan				Nasional	Daerah			
2 16 01 2.05 11	Bimbingan Teknis Implementasi Peraturan Perundang-Undangan	Jumlah Aparatur yang ditingkatkan kapasitasnya				16 Orang	16 Orang	346,122,000	0	0	Kota Gorontalo, Kota Selatan, Limba U I	Dana Transfer Umum - Dana Alokasi Umum	Memperkuat Infrastruktur Untuk Mendukung Pengembangan Ekonomi Dan Pelayanan Dasar	2. Penataan Birokrasi	16 Orang	74,092,000	Dinas Komunikasi, Informatika dan Persandian	
<b>2 16 01 2.06</b>	<b>Administrasi Umum Perangkat Daerah</b>							<b>347,918,900</b>	<b>643,289,748</b>	<b>643,289,748</b>						<b>235,839,525</b>		
2 16 01 2.06 02	Penyediaan Peralatan dan Perlengkapan Kantor	Jumlah Unit Penyediaan Peralatan dan Perlengkapan Kantor				10 Unit	10 Unit	7,155,000	7,155,000	7,155,000	Kota Gorontalo, Kota Selatan, Limba U I	Dana Transfer Umum - Dana Alokasi Umum		2. Penataan Birokrasi	10 Unit	11,500,000	Dinas Komunikasi, Informatika dan Persandian	
2 16 01 2.06 04	Penyediaan Bahan Logistik Kantor	Frekwensi Penyediaan Bahan Logistik Kantor				12 kali	12 kali	160,405,000	241,245,448	241,245,448	Kota Gorontalo, Kota Selatan, Limba U I	Dana Transfer Umum - Dana Alokasi Umum		2. Penataan Birokrasi	12 kali	69,961,278	Dinas Komunikasi, Informatika dan Persandian	
2 16 01 2.06 05	Penyediaan Barang Cetak dan Penggandaan	Jumlah penyediaan barang cetakan dan penggandaan				12 kali	12 kali	35,153,900	35,153,900	35,153,900	Kota Gorontalo, Kota Selatan, Limba U I	Dana Transfer Umum - Dana Alokasi Umum		2. Penataan Birokrasi	12 kali	25,094,247	Dinas Komunikasi, Informatika dan Persandian	
2 16 01 2.06 08	Fasilitasi Kunjungan Tamu	Frekwensi fasilitasi kunjungan Tamu				12 kali	12 kali	25,825,000	16,673,400	16,673,400	Kota Gorontalo, Kota Selatan, Limba U I	Dana Transfer Umum - Dana Alokasi Umum		2. Penataan Birokrasi	12 kali	10,000,000	Dinas Komunikasi, Informatika dan Persandian	
2 16 01 2.06 09	Penyelenggaraan Rapat Koordinasi dan Konsultasi SKPD	Jumlah keikutsertaan kegiatan koordinasi dan konsultasi OPD				20 Kali	20 Kali	119,380,000	343,062,000	343,062,000	Kota Gorontalo, Kota Selatan, Limba U I	Dana Transfer Umum - Dana Alokasi Umum		2. Penataan Birokrasi	20 Kali	119,284,000	Dinas Komunikasi, Informatika dan Persandian	
<b>2 16 01 2.07</b>	<b>Pengadaan Barang Milik Daerah Penunjang Urusan Pemerintah Daerah</b>							<b>83,696,900</b>	<b>42,978,701</b>	<b>42,978,701</b>						<b>27,500,000</b>		
2 16 01 2.07 05	Pengadaan Mebel	Jumlah pengadaan Mebel				2 unit	2 unit	25,563,300	18,382,900	18,382,900	Kota Gorontalo, Kota Selatan, Limba U I	Dana Transfer Umum - Dana Alokasi Umum		2. Penataan Birokrasi	2 unit	17,500,000	Dinas Komunikasi, Informatika dan Persandian	

**Penetapan Perubahan Rencana Kerja Pemerintah Daerah (RKPD)  
Kota Gorontalo  
Tahun 2022**

Kode	Urusan/ Bidang Urusan/ Program/ Kegiatan/ Sub Kegiatan	Indikator Program/ Kegiatan/ Sub Kegiatan	Target Akhir Periode RPJMD	Realisasi Capaian RKPD Tahun 2020	Prakiraan Capaian Target RKPD Tahun 2021	Capaian Kinerja dan Kerangka Pendanaan							Kelompok Sasaran	Prakiraan Maju Rencana Tahun 2023		Perangkat Daerah Penanggung Jawab		
						Target 2022		Pagu Indikatif			Lokasi	Sumber Dana		Prioritas			Target	Pagu Indikatif
						Semula	Menjadi	RKPD 2022	APBD 2022	RKPD 2022 Perubahan				Nasional	Daerah			
2 16 01 2.07 06	Pengadaan Peralatan dan Mesin Lainnya	Jumlah pengadaan Peralatan dan Mesin Lainnya				10 unit	10 unit	58,133,600	24,595,801	24,595,801	Kota Gorontalo, Kota Selatan, Limba U I	Dana Transfer Umum - Dana Alokasi Umum		2. Penataan Birokrasi		10 unit	10,000,000	Dinas Komunikasi, Informatika dan Persandian
<b>2 16 01 2.08</b>	<b>Penyediaan Jasa Penunjang Urusan Pemerintahan Daerah</b>							<b>369,856,655</b>	<b>425,460,208</b>	<b>425,460,208</b>							<b>360,300,000</b>	
2 16 01 2.08 01	Penyediaan Jasa Surat Menyurat	Jumlah Penyediaan Jasa Surat Menyurat				12 kali	12 kali	4,649,022	0	0	Kota Gorontalo, Kota Selatan, Limba U I	Dana Transfer Umum - Dana Alokasi Umum		2. Penataan Birokrasi		12 kali	17,500,000	Dinas Komunikasi, Informatika dan Persandian
2 16 01 2.08 02	Penyediaan Jasa Komunikasi, Sumber Daya Air dan Listrik	jumlah pembayaran rekening Jasa Komunikasi, Sumber Daya Air dan Listrik				12 kali	12 kali	81,327,633	93,000,208	93,000,208	Kota Gorontalo, Kota Selatan, Limba U I	Dana Transfer Umum - Dana Alokasi Umum		2. Penataan Birokrasi		12 kali	63,000,000	Dinas Komunikasi, Informatika dan Persandian
2 16 01 2.08 03	Penyediaan Jasa Peralatan dan Perlengkapan Kantor	Frekwensi Penyediaan Jasa Peralatan dan Perlengkapan Kantor				12 kali	12 kali	23,420,000	0	0	Kota Gorontalo, Kota Selatan, Limba U I	Dana Transfer Umum - Dana Alokasi Umum		2. Penataan Birokrasi		12 kali	12,000,000	Dinas Komunikasi, Informatika dan Persandian
2 16 01 2.08 04	Penyediaan Jasa Pelayanan Umum Kantor	Jumlah Penyediaan Jasa Pelayanan Umum Kantor				12 Kali	12 Kali	260,460,000	332,460,000	332,460,000	Kota Gorontalo, Kota Selatan, Limba U I	Dana Transfer Umum - Dana Alokasi Umum		2. Penataan Birokrasi		12 Kali	267,800,000	Dinas Komunikasi, Informatika dan Persandian
<b>2 16 01 2.09</b>	<b>Pemeliharaan Barang Milik Daerah Penunjang Urusan Pemerintahan Daerah</b>							<b>119,008,675</b>	<b>270,659,900</b>	<b>270,659,900</b>							<b>142,844,600</b>	
2 16 01 2.09 01	Penyediaan Jasa Pemeliharaan, Biaya Pemeliharaan dan Pajak Kendaraan Perorangan Dinas atau Kendaraan Dinas Jabatan	jumlah unit Pemeliharaan kendaraan dan pajak kendaraan dinas jabatan/perorangan Dinas Jabatan				1 unit	1 unit	47,141,300	50,755,900	50,755,900	Kota Gorontalo, Kota Selatan, Limba U I	Dana Transfer Umum - Dana Alokasi Umum		2. Penataan Birokrasi		1 unit	67,844,600	Dinas Komunikasi, Informatika dan Persandian
2 16 01 2.09 09	Pemeliharaan/Rehabilitasi Gedung Kantor dan Bangunan Lainnya	Jumlah Pemeliharaan Rehabilitasi Gedung Kantor dan Bangunan Lainnya				1 Gedung	1 Gedung	71,867,375	219,904,000	219,904,000	Kota Gorontalo, Kota Selatan, Limba U I	Dana Transfer Umum - Dana Alokasi Umum		2. Penataan Birokrasi		1 Gedung	75,000,000	Dinas Komunikasi, Informatika dan Persandian

**Penetapan Perubahan Rencana Kerja Pemerintah Daerah (RKPD)  
Kota Gorontalo  
Tahun 2022**

Kode	Urusan/ Bidang Urusan/ Program/ Kegiatan/ Sub Kegiatan	Indikator Program/ Kegiatan/ Sub Kegiatan	Target Akhir Periode RPJMD	Realisasi Capaian RKPD Tahun 2020	Prakiraan Capaian Target RKPD Tahun 2021	Capaian Kinerja dan Kerangka Pendanaan						Kelompok Sasaran	Prakiraan Maju Rencana Tahun 2023		Perangkat Daerah Penanggung Jawab			
						Target 2022		Pagu Indikatif			Lokasi		Sumber Dana	Prioritas		Target	Pagu Indikatif	
						Semula	Menjadi	RKPD 2022	APBD 2022	RKPD 2022 Perubahan				Nasional				Daerah
2 16 02	<b>PROGRAM INFORMASI DAN KOMUNIKASI PUBLIK</b>	Presentase Informasi Penyelenggaraan Pemerintah Daerah yang Terpublikasikan kepada Masyarakat	%	%	%	100 %	100 %	587,904,200	3,090,000,135	3,090,000,135				100 %	221,878,019			
2 16 02 2.01	<b>Pengelolaan Informasi dan Komunikasi Publik Pemerintah Daerah Kabupaten/Kota</b>	Persentase Media Yang dimanfaatkan Untuk Informasi Kepada Publik	%	%	%	100 %	100 %	587,904,200	3,090,000,135	3,090,000,135				100 %	221,878,019			
2 16 02 2.01 04	Pengelolaan Konten dan Perencanaan Media Komunikasi Publik	Jumlah Aparatur yang Mengelola Konten Perencanaan Media Komunikasi Publik				6 Orang	6 Orang	587,904,200	408,400,000	408,400,000	Kota Gorontalo, Kota Selatan, Limba U I		2. Penataan Birokrasi	Meningkat nya Kualitas Pengelolaa n Informasi Penyelengg araan Daerah	6 Orang	50,000,000	Dinas Komunikasi, Informatika dan Persandian	
2 16 02 2.01 05	Pengelolaan Media Komunikasi Publik	Jumlah Media Komunikasi Publik				12 Bulan	12 Bulan	0	2,349,135,035	2,349,135,035	Kota Gorontalo, Kota Selatan, Limba U I		2. Penataan Birokrasi	Meningkat nya Kualitas Pengelolaa n Informasi Penyelengg araan Daerah	12 Bulan	71,878,019	Dinas Komunikasi, Informatika dan Persandian	
2 16 02 2.01 12	Penyelenggaraan Hubungan Masyarakat, Media dan Kemitraan Komunitas	Jumlah Penyelenggaraan Hubungan Masyarakat Media dan Kemitraan Komunitas				59 KIM	59 KIM	0	269,102,500	269,102,500	Kota Gorontalo, Kota Selatan, Limba U I		2. Penataan Birokrasi	Meningkat nya Kualitas Pengelolaa n Informasi Penyelengg araan Daerah	59 KIM	50,000,000	Dinas Komunikasi, Informatika dan Persandian	
2 16 02 2.01 13	Penyediaan/Pengad aan Sarana dan Prasarana Pendukung Informasi dan Komunikasi Publik Pemerintah Daerah Kabupaten/Kota	Pengadaan Komputer,Printer,Camera				4 Unit	4 Unit	0	63,362,600	63,362,600	Kota Gorontalo, Kota Selatan, Limba U I		2. Penataan Birokrasi	Meningkat nya Kualitas Pengelolaa n Informasi Penyelengg araan Daerah	4 Unit	50,000,000	Dinas Komunikasi, Informatika dan Persandian	
2 16 03	<b>PROGRAM APLIKASI INFORMATIKA</b>	Persentase pemenuhan kebutuhan bandwch dalam rangka pengembangan E- Government dan E- Comerce	%	%	%	70 %	70 %	2,267,406,100	2,347,258,100	2,347,258,100				70 %	1,693,413,335			



**Penetapan Perubahan Rencana Kerja Pemerintah Daerah (RKPD)  
Kota Gorontalo  
Tahun 2022**

Kode	Urusan/ Bidang Urusan/ Program/ Kegiatan/ Sub Kegiatan	Indikator Program/ Kegiatan/ Sub Kegiatan	Target Akhir Periode RPJMD	Realisasi Capaian RKPD Tahun 2020	Prakiraan Capaian Target RKPD Tahun 2021	Capaian Kinerja dan Kerangka Pendanaan						Kelompok Sasaran	Prakiraan Maju Rencana Tahun 2023		Perangkat Daerah Penanggung Jawab			
						Target 2022		Pagu Indikatif			Lokasi		Sumber Dana	Prioritas		Target	Pagu Indikatif	
						Semula	Menjadi	RKPD 2022	APBD 2022	RKPD 2022 Perubahan				Nasional				Daerah
2 16 03 2.01	Pengelolaan Nama Domain yang telah Ditetapkan oleh Pemerintah Pusat dan Sub Domain di Lingkup Pemerintah Daerah Kabupaten/Kota	Jumlah Ketersediaan Kapasitas Jaringan Internet	%	%	%	60 %	60 %	239,876,000	2,027,378,500	2,027,378,500				60 %	100,000,000			
2 16 03 2.01 03	Penyelenggaraan Sistem Jaringan Intra Pemerintah Daerah	Jumlah Penyelenggaraan Sistem Jaringan Intra Pemerintah Daerah				12 Bulan	12 Bulan	239,876,000	2,027,378,500	2,027,378,500	Kota Gorontalo, Kota Selatan, Limba U I	Dana Transfer Umum - Dana Alokasi Umum	Memperkuat Infrastruktur Untuk Mendukung Pengembangan Ekonomi Dan Pelayanan Dasar	2. Penataan Birokrasi	Meningkatnya Kapasitas Jaringan Teknologi Informasi dalam Rangka Penyelenggaraan E-Government dan E-Commerce	12 Bulan	100,000,000	Dinas Komunikasi, Informatika dan Persandian
2 16 03 2.02	Pengelolaan e-government Di Lingkup Pemerintah Daerah Kabupaten/Kota	Jumlah Ketersediaan Kapasitas Jaringan Internet	%	%	%	60 %	60 %	2,027,530,100	319,879,600	319,879,600				60 %	1,593,413,335			
2 16 03 2.02 03	Pengelolaan Pusat Data Pemerintahan Daerah	Jumlah Aparatur yang Mengelola Data Pemerintah				12 Bulan	12 Bulan	312,413,000	48,837,600	48,837,600	Kota Gorontalo, Kota Selatan, Limba U I	Dana Transfer Umum - Dana Alokasi Umum	Memperkuat Infrastruktur Untuk Mendukung Pengembangan Ekonomi Dan Pelayanan Dasar	2. Penataan Birokrasi	Meningkatnya Kapasitas Jaringan Teknologi Informasi Dalam Rangka Penyelenggaraan E-Government dan E-Commerce	12 Bulan	43,531,457	Dinas Komunikasi, Informatika dan Persandian
2 16 03 2.02 07	Pengembangan Aplikasi dan Proses Bisnis Pemerintahan Berbasis Elektronik	Jumlah Aparatur Yang Mengelola Sumber Data TI dan Komunikasi				12 Bulan	12 Bulan	201,250,000	138,000,000	138,000,000	Kota Gorontalo, Kota Selatan, Limba U I	Dana Transfer Umum - Dana Alokasi Umum	Memperkuat Infrastruktur Untuk Mendukung Pengembangan Ekonomi Dan Pelayanan Dasar	2. Penataan Birokrasi	Meningkatnya Kapasitas Jaringan Teknologi Informasi Dalam Rangka Penyelenggaraan E-Government dan E-Commerce	12 Bulan	200,000,000	Dinas Komunikasi, Informatika dan Persandian

**Penetapan Perubahan Rencana Kerja Pemerintah Daerah (RKPD)  
Kota Gorontalo  
Tahun 2022**

Kode	Urusan/ Bidang Urusan/ Program/ Kegiatan/ Sub Kegiatan	Indikator Program/ Kegiatan/ Sub Kegiatan	Target Akhir Periode RPJMD	Realisasi Capaian RKPD Tahun 2020	Prakiraan Capaian Target RKPD Tahun 2021	Capaian Kinerja dan Kerangka Pendanaan									Kelompok Sasaran	Prakiraan Maju Rencana Tahun 2023		Perangkat Daerah Penanggung Jawab
						Target 2022		Pagu Indikatif			Lokasi	Sumber Dana	Prioritas			Target	Pagu Indikatif	
						Semula	Menjadi	RKPD 2022	APBD 2022	RKPD 2022 Perubahan			Nasional	Daerah				
2 16 03 2.02 08	Penyelenggaraan Sistem Penghubung Layanan Pemerintah	Jumlah Koneksi Internet Untuk Penyembangan ITC yang Berkelanjutan				12 Bulan	12 Bulan	1,383,111,500	53,190,000	53,190,000	Kota Gorontalo, Kota Selatan, Limba U I	Dana Transfer Umum - Dana Alokasi Umum	Memperkuat Infrastruktur Untuk Mendukung Pengembangan Ekonomi Dan Pelayanan Dasar	2. Penataan Birokrasi	Meningkatnya Kapasitas Jaringan Teknologi Informasi Dalam Rangka Penyelenggaraan E-Government dan E-Commerce	12 Bulan	1,249,881,878	Dinas Komunikasi, Informatika dan Persandian
2 16 03 2.02 11	Pengelolaan Government Chief Information Officer (GCIO)	jumlah pemeliharaan rehabilitasi gedung Kantor dan Bangunan Lainnya				1 Gedung	1 Gedung	130,755,600	79,852,000	79,852,000	Kota Gorontalo, Kota Selatan, Limba U I	Dana Transfer Umum - Dana Alokasi Umum	Memperkuat Infrastruktur Untuk Mendukung Pengembangan Ekonomi Dan Pelayanan Dasar	2. Penataan Birokrasi	Meningkatnya Kapasitas Jaringan Teknologi Informasi Dalam Rangka Penyelenggaraan E-Government dan E-Commerce	1 Gedung	100,000,000	Dinas Komunikasi, Informatika dan Persandian
<b>2 21</b>	<b>URUSAN PEMERINTAHAN BIDANG PERSANDIAN</b>							<b>476,837,800</b>	<b>470,074,706</b>	<b>470,074,706</b>						<b>150,000,000</b>		
2 21 02	<b>PROGRAM PENYELENGGARAAN PERSANDIAN UNTUK PENGAMANAN INFORMASI</b>	presentase Penyenggaraan Persandian	%		%	30 %	30 %	<b>476,837,800</b>	<b>470,074,706</b>	<b>470,074,706</b>						30 %	<b>150,000,000</b>	
2 21 02 2.01	<b>Penyelenggaraan Persandian untuk Pengamanan Informasi Pemerintah Daerah Kabupaten/Kota</b>	Presentase Penerapan Sistem Pengamanan Informasi Perangkat Daerah	%		%	30 %	30 %	<b>340,545,200</b>	<b>363,360,706</b>	<b>363,360,706</b>						30 %	<b>100,000,000</b>	
2 21 02 2.01 01	Penetapan Kebijakan Tata Kelola Keamanan Informasi dan Jaring Komunikasi Sandi Pemerintah Daerah Kabupaten/Kota	Tata Kelolah Keamanan				12 Bulan	12 Bulan	168,600,000	350,160,406	350,160,406	Kota Gorontalo, Kota Selatan, Limba U I	Dana Transfer Umum - Dana Alokasi Umum		2. Penataan Birokrasi	Meningkatnya Sistem Pengamanan Informasi	12 Bulan	50,000,000	Dinas Komunikasi, Informatika dan Persandian
2 21 02 2.01 03	Pelaksanaan Keamanan Informasi Pemerintahan Daerah Kabupaten/Kota Berbasis Elektronik dan Non Elektronik	Frekuensi Keamanan Informasi Pemerintah Daerah				12 Bulan	12 Bulan	171,945,200	13,200,300	13,200,300	Kota Gorontalo, Kota Selatan, Limba U I	Dana Transfer Umum - Dana Alokasi Umum		2. Penataan Birokrasi	Meningkatnya Sistem Pengamanan Informasi	12 Bulan	50,000,000	Dinas Komunikasi, Informatika dan Persandian

**Penetapan Perubahan Rencana Kerja Pemerintah Daerah (RKPD)  
Kota Gorontalo  
Tahun 2022**

Kode	Urusan/ Bidang Urusan/ Program/ Kegiatan/ Sub Kegiatan	Indikator Program/ Kegiatan/ Sub Kegiatan	Target Akhir Periode RPJMD	Realisasi Capaian RKPD Tahun 2020	Prakiraan Capaian Target RKPD Tahun 2021	Capaian Kinerja dan Kerangka Pendanaan						Kelompok Sasaran	Prakiraan Maju Rencana Tahun 2023		Perangkat Daerah Penanggung Jawab			
						Target 2022		Pagu Indikatif			Lokasi		Sumber Dana	Prioritas		Target	Pagu Indikatif	
						Semula	Menjadi	RKPD 2022	APBD 2022	RKPD 2022 Perubahan				Nasional				Daerah
2 21 02 2.02	Penetapan Pola Hubungan Komunikasi Sandi Antar Perangkat Daerah Kabupaten/Kota	Presentase Penerapan Sistem Pengamanan Informasi Perangkat Daerah	%	%		30 %	30 %	136,292,600	106,714,000	106,714,000				30 %	50,000,000			
2 21 02 2.02 01	Operasionalisasi Jaring Komunikasi Sandi Pemerintah Daerah Kabupaten/Kota	OPD Menggunakan Layanan Persandian				12 Bulan	12 Bulan	136,292,600	106,714,000	106,714,000	Kota Gorontalo, Kota Selatan, Limba U I	Dana Transfer Umum - Dana Alokasi Umum	2. Penataan Birokrasi	Meningkatnya Sistem Pengemana n Informasi	12 Bulan	50,000,000	Dinas Komunikasi, Informatika dan Persandian	
2	<b>URUSAN PEMERINTAHAN WAJIB YANG TIDAK BERKAITAN DENGAN PELAYANAN DASAR</b>																	
2 18	<b>URUSAN PEMERINTAHAN BIDANG PENANAMAN MODAL</b>							<b>5,600,000,000</b>	<b>5,343,285,017</b>	<b>5,343,285,017</b>					<b>5,648,575,515</b>			
2 18 01	<b>PROGRAM PENUNJANG URUSAN PEMERINTAHAN DAERAH KABUPATEN/KOTA</b>	Persentase pemenuhan layanan penunjang urusan pemerintahan daerah	%	%		100 %	100 %	4,518,903,526	4,515,526,917	4,533,754,417					100 %	4,534,999,466		
2 18 01 2.01	<b>Perencanaan, Penganggaran, dan Evaluasi Kinerja Perangkat Daerah</b>	Jumlah Dokumen Perencanaan Perangkat Daerah ( Renstra, Renja,Pra RKA,RK, RAPK, Perjanjian Kinerja )	Dokumen	Dokumen		9 Dokumen	9 Dokumen	90,552,000	39,829,000	43,742,000					9 Dokumen	92,815,800		
2 18 01 2.01 01	Penyusunan Dokumen Perencanaan Perangkat Daerah	Jumlah Dokumen Perencanaan Perangkat Daerah				6 Dokumen	6 Dokumen	90,552,000	39,829,000	43,742,000	Kota Gorontalo, Kota Timur, Ipilo	Dana Transfer Umum - Dana Alokasi Umum	Meningkatkan Sumber Daya Manusia Yang Berkualitas Dan Berdaya Saing	2. Penataan Birokrasi 2. Penataan Birokrasi 2. Penataan Birokrasi	-	6 Dokumen	92,815,800	Dinas Penanaman Modal Pelayanan Terpadu Satu Pintu
2 18 01 2.02	<b>Administrasi Keuangan Perangkat Daerah</b>	Persentase Pemenuhan Pelayanan Administrasi Keuangan	Persen	Persen		100 Persen	100 Persen	3,449,872,410	3,524,611,456	3,524,611,503					100 Persen	3,449,872,410		
2 18 01 2.02 01	Penyediaan Gaji dan Tunjangan ASN	Frekuensi Pembayaran Gaji dan Tunjangan ASN				14 Kali	14 Kali	3,449,872,410	3,524,611,456	3,524,611,503	Kota Gorontalo, Kota Timur, Ipilo	Dana Transfer Umum - Dana Alokasi Umum	Meningkatkan Sumber Daya Manusia Yang Berkualitas Dan Berdaya Saing	1. Kartu Sejahtera	ASN	14 Kali	3,449,872,410	Dinas Penanaman Modal Pelayanan Terpadu Satu Pintu
2 18 01 2.05	<b>Administrasi Kepegawaian Perangkat Daerah</b>	Cakupan Pelayanan Administrasi Kepegawaian	Persen	Persen		100 Persen	100 Persen	27,000,000	27,000,000	27,000,000					100 Persen	0		
2 18 01 2.05 02	Pengadaan Pakaian Dinas Beserta Atribut Kelengkapannya	Jumlah Pakaian Dinas Beserta Atribut Kelengkapannya				60 Pasang	60 Pasang	27,000,000	27,000,000	27,000,000	Kota Gorontalo, Kota Timur, Ipilo	Dana Insentif Daerah	Meningkatkan Sumber Daya Manusia Yang Berkualitas Dan Berdaya Saing	2. Penataan Birokrasi	ASN	60 Pasang	0	Dinas Penanaman Modal Pelayanan Terpadu Satu Pintu
2 18 01 2.06	<b>Administrasi Umum Perangkat Daerah</b>	Cakupan Pelayanan Administrasi Umum	Persen	Persen		100 Persen	100 Persen	214,721,794	103,470,200	188,208,058					100 Persen	223,997,948		

**Penetapan Perubahan Rencana Kerja Pemerintah Daerah (RKPD)  
Kota Gorontalo  
Tahun 2022**

Kode	Urusan/ Bidang Urusan/ Program/ Kegiatan/ Sub Kegiatan	Indikator Program/ Kegiatan/ Sub Kegiatan	Target Akhir Periode RPJMD	Realisasi Capaian RKPD Tahun 2020	Prakiraan Capaian Target RKPD Tahun 2021	Capaian Kinerja dan Kerangka Pendanaan							Kelompok Sasaran	Prakiraan Maju Rencana Tahun 2023		Perangkat Daerah Penanggung Jawab		
						Target 2022		Pagu Indikatif			Lokasi	Sumber Dana		Prioritas			Target	Pagu Indikatif
						Semula	Menjadi	RKPD 2022	APBD 2022	RKPD 2022 Perubahan				Nasional	Daerah			
2 18 01 2.06 01	Penyediaan Komponen Instalasi Listrik/Penerangan Bangunan Kantor	Jumlah Jenis Komponen Instalasi listrik / Penerangan Bangunan Kantor				8 Jenis	8 Jenis	3,934,000	3,934,000	3,934,000	Kota Gorontalo, Kota Timur, Ipilo	Dana Transfer Umum - Dana Alokasi Umum	Meningkatkan Sumber Daya Manusia Yang Berkualitas Dan Berdaya Saing	1. Kartu Sejahtera	-	8 Jenis	4,000,000	Dinas Penanaman Modal Pelayananan Terpadu Satu Pintu
2 18 01 2.06 02	Penyediaan Peralatan dan Perlengkapan Kantor	Jumlah Jenis Penyediaan Alat Tulis Kantor				27 Jenis	27 Jenis	29,383,834	22,224,400	22,249,808	Kota Gorontalo, Kota Timur, Ipilo	Dana Transfer Umum - Dana Alokasi Umum	Meningkatkan Sumber Daya Manusia Yang Berkualitas Dan Berdaya Saing	1. Kartu Sejahtera	-	27 Jenis	31,000,000	Dinas Penanaman Modal Pelayananan Terpadu Satu Pintu
2 18 01 2.06 05	Penyediaan Barang Cetakan dan Penggandaan	Jumlah Jenis Barang Hasil Cetakan dan Penggandaan				12 Jenis	12 Jenis	29,524,200	28,600,800	28,626,300	Kota Gorontalo, Kota Timur, Ipilo	Dana Transfer Umum - Dana Alokasi Umum	Meningkatkan Sumber Daya Manusia Yang Berkualitas Dan Berdaya Saing	1. Kartu Sejahtera	-	12 Jenis	29,524,200	Dinas Penanaman Modal Pelayananan Terpadu Satu Pintu
2 18 01 2.06 09	Penyelenggaraan Rapat Koordinasi dan Konsultasi SKPD	Frekuensi Keikutsertaan Pada Rapat-Rapat Koordinasi dan Konsultasi Keluar Daerah				11 Kali	11 Kali	151,879,760	48,711,000	133,397,950	Kota Gorontalo, Kota Timur, Ipilo	Dana Transfer Umum - Dana Alokasi Umum	Meningkatkan Sumber Daya Manusia Yang Berkualitas Dan Berdaya Saing	1. Kartu Sejahtera	-	11 Kali	159,473,748	Dinas Penanaman Modal Pelayananan Terpadu Satu Pintu
<b>2 18 01 2.07</b>	<b>Pengadaan Barang Milik Daerah Penunjang Urusan Pemerintah Daerah</b>	Persentase Pemenuhan Layanan Penunjang Urusan Pemerintahan Daerah	Persen		Persen	100 Persen	100 Persen	<b>22,129,700</b>	<b>93,660,000</b>	<b>39,995,700</b>						100 Persen	<b>23,236,185</b>	
2 18 01 2.07 05	Pengadaan Mebel	Jumlah Tambahan Pengadaan Perlengkapan Gedung Kantor				14 Unit	14 Unit	11,537,400	19,497,000	19,497,000	Kota Gorontalo, Kota Timur, Ipilo	Dana Insentif Daerah	Meningkatkan Sumber Daya Manusia Yang Berkualitas Dan Berdaya Saing	1. Kartu Sejahtera	-	14 Unit	12,114,270	Dinas Penanaman Modal Pelayananan Terpadu Satu Pintu
2 18 01 2.07 06	Pengadaan Peralatan dan Mesin Lainnya	Jumlah Tambahan Pengadaan Peralatan Gedung Kantor				6 Unit	6 Unit	10,592,300	74,163,000	20,498,700	Kota Gorontalo, Kota Timur, Ipilo	Dana Transfer Umum- Dana Alokasi Umum	Meningkatkan Sumber Daya Manusia Yang Berkualitas Dan Berdaya Saing	1. Kartu Sejahtera	-	6 Unit	11,121,915	Dinas Penanaman Modal Pelayananan Terpadu Satu Pintu
<b>2 18 01 2.08</b>	<b>Penyediaan Jasa Penunjang Urusan Pemerintahan Daerah</b>	Persentase Pemenuhan Layanan Penunjang Urusan Pemerintahan Daerah	Persen		Persen	100 Persen	100 Persen	<b>583,829,322</b>	<b>621,132,696</b>	<b>606,373,591</b>						100 Persen	<b>613,020,788</b>	
2 18 01 2.08 02	Penyediaan Jasa Komunikasi, Sumber Daya Air dan Listrik	Frekuensi Pembayaran Jasa Komunikasi Sumber Daya Air dan Listrik				12 Kali	12 Kali	99,857,322	92,742,696	90,756,591	Kota Gorontalo, Kota Timur, Ipilo	Dana Transfer Umum - Dana Alokasi Umum	Meningkatkan Sumber Daya Manusia Yang Berkualitas Dan Berdaya Saing	1. Kartu Sejahtera	-	12 Kali	104,850,188	Dinas Penanaman Modal Pelayananan Terpadu Satu Pintu

**Penetapan Perubahan Rencana Kerja Pemerintah Daerah (RKPD)  
Kota Gorontalo  
Tahun 2022**

Kode	Urusan/ Bidang Urusan/ Program/ Kegiatan/ Sub Kegiatan	Indikator Program/ Kegiatan/ Sub Kegiatan	Target Akhir Periode RPJMD	Realisasi Capaian RKPD Tahun 2020	Prakiraan Capaian Target RKPD Tahun 2021	Capaian Kinerja dan Kerangka Pendanaan							Kelompok Sasaran	Prakiraan Maju Rencana Tahun 2023		Perangkat Daerah Penanggung Jawab		
						Target 2022		Pagu Indikatif			Lokasi	Sumber Dana		Prioritas			Target	Pagu Indikatif
						Semula	Menjadi	RKPD 2022	APBD 2022	RKPD 2022 Perubahan				Nasional	Daerah			
2 18 01 2.08 04	Penyediaan Jasa Pelayanan Umum Kantor	Jumlah Pengelola Administrasi Keuangan, Jumlah Petugas Kebersihan Kantor, dan Jumlah Alat Kebersihan Kantor				31 Orang	31 Orang	483,972,000	528,390,000	515,617,000	Kota Gorontalo, Kota Timur, Ipilo	Dana Transfer Umum - Dana Alokasi Umum	Meningkatkan Sumber Daya Manusia Yang Berkualitas Dan Berdaya Saing	1. Kartu Sejahtera	-	31 Orang	508,170,600	Dinas Penanaman Modal Pelayanan Terpadu Satu Pintu
2 18 01 2.09	<b>Pemeliharaan Barang Milik Daerah Penunjang Urusan Pemerintahan Daerah</b>	Persentase Pemenuhan Layanan Penunjang Urusan Pemerintahan Daerah	Persen		Persen	100 Persen	100 Persen	<b>130,798,300</b>	<b>105,823,565</b>	<b>103,823,565</b>						100 Persen	<b>132,056,335</b>	
2 18 01 2.09 01	Penyediaan Jasa Pemeliharaan, Biaya Pemeliharaan dan Pajak Kendaraan Perorangan Dinas atau Kendaraan Dinas Jabatan	Jumlah STNK Kendaraan Dinas				4 STNK	4 STNK	3,750,000	3,750,000	3,750,000	Kota Gorontalo, Kota Timur, Ipilo	Dana Transfer Umum - Dana Alokasi Umum	Meningkatkan Sumber Daya Manusia Yang Berkualitas Dan Berdaya Saing	1. Kartu Sejahtera	-	4 STNK	3,937,500	Dinas Penanaman Modal Pelayanan Terpadu Satu Pintu
2 18 01 2.09 06	Pemeliharaan Peralatan dan Mesin Lainnya	Jumlah Jenis Peralatan Gedung Kantor Yang Terpelihara				22 Jenis	22 Jenis	105,637,600	85,024,300	83,024,300	Kota Gorontalo, Kota Timur, Ipilo	Dana Transfer Umum - Dana Alokasi Umum	Meningkatkan Sumber Daya Manusia Yang Berkualitas Dan Berdaya Saing	1. Kartu Sejahtera	-	22 Jenis	105,637,600	Dinas Penanaman Modal Pelayanan Terpadu Satu Pintu
2 18 01 2.09 10	Pemeliharaan/Rehabilitasi Sarana dan Prasarana Gedung Kantor atau Bangunan Lainnya	Jumlah Gedung Kantor Yang Terpelihara Dengan Baik				1 Gedung	1 Gedung	21,410,700	17,049,265	17,049,265	Kota Gorontalo, Kota Timur, Ipilo	Dana Transfer Umum - Dana Alokasi Umum	Meningkatkan Sumber Daya Manusia Yang Berkualitas Dan Berdaya Saing	1. Kartu Sejahtera	-	1 Gedung	22,481,235	Dinas Penanaman Modal Pelayanan Terpadu Satu Pintu
2 18 02	<b>PROGRAM PENGEMBANGAN IKLIM PENANAMAN MODAL</b>	Persentase investor yang memanfaatkan peta potensi	%		%	100 %	100 %	<b>75,000,000</b>	<b>50,050,000</b>	<b>50,730,000</b>						100 %	<b>75,000,000</b>	
2 18 02 2.02	<b>Pembuatan Peta Potensi Investasi Kabupaten/Kota</b>	Jumlah Peta Potensi Investasi	Dokumen		Dokumen	1 Dokumen	1 Dokumen	<b>75,000,000</b>	<b>50,050,000</b>	<b>50,730,000</b>						1 Dokumen	<b>75,000,000</b>	
2 18 02 2.02 02	Penyediaan Peta Potensi dan Peluang Usaha Kabupaten/Kota	Jumlah Aplikasi peta potensi investasi				1 Dokumen	1 Dokumen	75,000,000	50,050,000	50,730,000	Kota Gorontalo, Semua Kecamatan, Semua Kelurahan	Dana Transfer Umum - Dana Alokasi Umum		1. Kartu Sejahtera 1. Kartu Sejahtera	0	1 Dokumen	75,000,000	Dinas Penanaman Modal Pelayanan Terpadu Satu Pintu
2 18 03	<b>PROGRAM PROMOSI PENANAMAN MODAL</b>	Persentase peserta pelaku usaha yang ikut serta dalam promosi	%		%	4% dari total pelaku usaha %	4% dari total pelaku usaha %	<b>188,906,000</b>	<b>166,313,100</b>	<b>147,405,600</b>						4% dari total pelaku usaha %	<b>200,000,000</b>	

**Penetapan Perubahan Rencana Kerja Pemerintah Daerah (RKPD)  
Kota Gorontalo  
Tahun 2022**

Kode	Urusan/ Bidang Urusan/ Program/ Kegiatan/ Sub Kegiatan	Indikator Program/ Kegiatan/ Sub Kegiatan	Target Akhir Periode RPJMD	Realisasi Capaian RKPD Tahun 2020	Prakiraan Capaian Target RKPD Tahun 2021	Capaian Kinerja dan Kerangka Pendanaan						Kelompok Sasaran	Prakiraan Maju Rencana Tahun 2023		Perangkat Daerah Penanggung Jawab			
						Target 2022		Pagu Indikatif			Lokasi		Sumber Dana	Prioritas		Target	Pagu Indikatif	
						Semula	Menjadi	RKPD 2022	APBD 2022	RKPD 2022 Perubahan				Nasional				Daerah
2 18 03 2.01	Penyelenggaraan Promosi Penanaman Modal yang menjadi Kewenangan Daerah Kabupaten/Kota	Jumlah Keikutsertaan Dalam Kegiatan Pameran	Kali		Kali	4 Kali	4 Kali	188,906,000	166,313,100	147,405,600			4 Kali	200,000,000				
2 18 03 2.01 02	Pelaksanaan Kegiatan Promosi Penanaman Modal Daerah Kabupaten/Kota	Jumlah Keikutsertaan dalam kegiatan Pameran				2 Kali	2 Kali	188,906,000	166,313,100	147,405,600		Dana Transfer Umum - Dana Alokasi Umum	1. Kartu Sejahtera 1. Kartu Sejahtera	0	2 Kali	200,000,000	Dinas Penanaman Modal Pelayanan Terpadu Satu Pintu	
2 18 04	PROGRAM PELAYANAN PENANAMAN MODAL	Persentase pemohon Izin Yang Dilayani sesuai SOP	%		%	100 %	100 %	427,711,500	152,060,000	152,060,000				100 %	449,097,075			
2 18 04 2.01	Pelayanan Perizinan dan Non Perizinan secara Terpadu Satu Pintu dibidang Penanaman Modal yang menjadi Kewenangan Daerah Kabupaten/ Kota		Izin		Izin	2000 Izin	2000 Izin	427,711,500	152,060,000	152,060,000				2000 Izin	449,097,075			
2 18 04 2.01 01	Penyediaan Pelayanan Terpadu Perizinan dan Nonperizinan berbasis Sistem Pelayanan Perizinan Berusaha Terintegrasi secara Elektronik	Jumlah Layanan Perizinan dan Non Perizinan Berbasis Sistem Pelayanan Perizinan Berusaha Terintegrasi secara elektronik				2850 Izin	2850 Izin	281,071,500	28,770,000	28,770,000	Kota Gorontalo, Kota Timur, Ipilo	Dana Transfer Umum - Dana Alokasi Umum Dana Insentif Daerah	Memperkuat Stabilitas Polhukhankam Dan Transformasi Pelayanan Publik	1. Kartu Sejahtera 1. Kartu Sejahtera	Pemohon Izin	2850 Izin	295,125,075	Dinas Penanaman Modal Pelayanan Terpadu Satu Pintu
2 18 04 2.01 04	Koordinasi dan Sinkronisasi Penetapan pemberian Fasilitas/Insentif Daerah	Jumlah Laporan Hasil Koordinasi dan Sinkronisasi Penetapan Pemberian Fasilitas dan Insentif Daerah				12 Laporan	12 Laporan	146,640,000	123,290,000	123,290,000	Kota Gorontalo, Semua Kecamatan, Semua Kelurahan	Dana Transfer Umum - Dana Alokasi Umum	Memperkuat Stabilitas Polhukhankam Dan Transformasi Pelayanan Publik	1. Kartu Sejahtera 1. Kartu Sejahtera	Pemohon Izin	12 Laporan	153,972,000	Dinas Penanaman Modal Pelayanan Terpadu Satu Pintu
2 18 05	PROGRAM PENGENDALIAN PELAKSANAAN PENANAMAN MODAL	Persentase pelaku penanaman modal dengan modal diatas 500 juta yang memiliki Laporan Kerja Penanaman Modal (LKPM)	%		%	100 %	100 %	322,572,974	369,695,000	369,695,000				100 %	322,572,974			

**Penetapan Perubahan Rencana Kerja Pemerintah Daerah (RKPD)  
Kota Gorontalo  
Tahun 2022**

Kode	Urusan/ Bidang Urusan/ Program/ Kegiatan/ Sub Kegiatan	Indikator Program/ Kegiatan/ Sub Kegiatan	Target Akhir Periode RPJMD	Realisasi Capaian RKPD Tahun 2020	Prakiraan Capaian Target RKPD Tahun 2021	Capaian Kinerja dan Kerangka Pendanaan						Kelompok Sasaran	Prakiraan Maju Rencana Tahun 2023		Perangkat Daerah Penanggung Jawab			
						Target 2022		Pagu Indikatif			Lokasi		Sumber Dana	Prioritas		Target	Pagu Indikatif	
						Semula	Menjadi	RKPD 2022	APBD 2022	RKPD 2022 Perubahan				Nasional				Daerah
2 18 05 2.01	Pengendalian Pelaksanaan Penanaman Modal yang menjadi Kewenangan Daerah Kabupaten/Kota	Jumlah Laporan Kegiatan Penanaman Modal (LKPM)	Laporan		Laporan	12 Laporan	12 Laporan	322,572,974	369,695,000	369,695,000				12 Laporan	322,572,974			
2 18 05 2.01 01	Koordinasi dan Sinkronisasi Pemantauan Pelaksanaan Penanaman Modal	Frekuensi Pemantauan Pelaksanaan Penanaman Modal				12 Laporan	12 Laporan	73,942,674	68,342,100	0	Kota Gorontalo, Semua Kecamatan, Semua Kelurahan	Dana Transfer Khusus - Dana Alokasi Khusus Non Fisik		1. Kartu Sejahtera 1. Kartu Sejahtera	Pelaku Usaha Penanaman Modal	12 Laporan	73,942,674	Dinas Penanaman Modal Pelayanan Terpadu Satu Pintu
2 18 05 2.01 02	Koordinasi dan Sinkronisasi Pembinaan Pelaksanaan Penanaman Modal	frekuensi Pembinaan Pelaksanaan Penanaman Modal				7 Kali	7 Kali	178,144,100	181,062,000	259,582,500	Kota Gorontalo, Semua Kecamatan, Semua Kelurahan	Dana Transfer Khusus - Dana Alokasi Khusus Non Fisik		1. Kartu Sejahtera 1. Kartu Sejahtera	Pelaku Usaha Penanaman Modal	7 Kali	178,144,100	Dinas Penanaman Modal Pelayanan Terpadu Satu Pintu
2 18 05 2.01 03	Koordinasi dan Sinkronisasi Pengawasan Pelaksanaan Penanaman Modal	Frekuensi Pengawasan Pelaksanaan Penanaman Modal				12 Laporan	12 Laporan	70,486,200	120,290,900	110,112,500	Kota Gorontalo, Semua Kecamatan, Semua Kelurahan	Dana Transfer Khusus - Dana Alokasi Khusus Non Fisik		1. Kartu Sejahtera 1. Kartu Sejahtera	Pelaku Usaha Penanaman Modal	12 Laporan	70,486,200	Dinas Penanaman Modal Pelayanan Terpadu Satu Pintu
2 18 06	<b>PROGRAM PENGELOLAAN DATA DAN SISTEM INFORMASI PENANAMAN MODAL</b>	Persentase Pemohon Izin Yang Memanfaatkan Sistem Informasi Penanaman Modal	%		%	100 %	100 %	66,906,000	89,640,000	89,640,000						100 %	66,906,000	
2 18 06 2.01	Pengelolaan Data dan Informasi Perizinan dan Non Perizinan yang Terintegrasi pada Tingkat Daerah Kabupaten/Kota	Jumlah Data Perizinan dan Non Perizinan Yang Diarsipkan	Izin		Izin	2000 Izin	2000 Izin	66,906,000	89,640,000	89,640,000						2000 Izin	66,906,000	
2 18 06 2.01 01	Pengolahan, Penyajian dan Pemanfaatan Data dan Informasi Perizinan dan Non Perizinan Berbasis Sistem Pelayanan Perizinan Berusaha Terintegrasi secara Elektronik	Jumlah Data Perizinan dan Non Perizinan Berusaha Terintegrasi Secara Elektronik				2850 Izin	2850 Izin	66,906,000	89,640,000	89,640,000	Kota Gorontalo, Kota Timur, Ipilo	Dana Transfer Umum - Dana Alokasi Umum		1. Kartu Sejahtera	0	2850 Izin	66,906,000	Dinas Penanaman Modal Pelayanan Terpadu Satu Pintu
2	<b>URUSAN PEMERINTAHAN WAJIB YANG TIDAK BERKAITAN DENGAN PELAYANAN DASAR</b>																	
2 23	<b>URUSAN PEMERINTAHAN BIDANG PERPUSTAKAAN</b>							1,028,321,965	694,126,965	902,812,030						1,112,852,025		

**Penetapan Perubahan Rencana Kerja Pemerintah Daerah (RKPD)  
Kota Gorontalo  
Tahun 2022**

Kode	Urusan/ Bidang Urusan/ Program/ Kegiatan/ Sub Kegiatan	Indikator Program/ Kegiatan/ Sub Kegiatan	Target Akhir Periode RPJMD	Realisasi Capaian RKPD Tahun 2020	Prakiraan Capaian Target RKPD Tahun 2021	Capaian Kinerja dan Kerangka Pendanaan							Kelompok Sasaran	Prakiraan Maju Rencana Tahun 2023		Perangkat Daerah Penanggung Jawab		
						Target 2022		Pagu Indikatif			Lokasi	Sumber Dana		Prioritas			Target	Pagu Indikatif
						Semula	Menjadi	RKPD 2022	APBD 2022	RKPD 2022 Perubahan				Nasional	Daerah			
2 23 02	<b>PROGRAM PEMBINAAN PERPUSTAKAAN</b>	Presentase Peningkatan Pengunjung perpustakaan	%		%	10% dari 24073 (26480 orang) %	10% dari 24073 (26480 orang) %	<b>1,028,321,965</b>	<b>694,126,965</b>	<b>902,812,030</b>					10% dari 24073 (26480 orang) %	<b>1,112,852,025</b>		
2 23 02 2.01	<b>Pengelolaan Perpustakaan Tingkat Daerah Kabupaten/Kota</b>	Frekuensi kegiatan Pengelolaan Perpustakaan Frekuensi Pengelolaan Perpustakaan	kegiatan Kali		kegiatan Kali	5 kegiatan 5 Kali	5 kegiatan 5 Kali	<b>885,075,000</b>	<b>555,075,000</b>	<b>797,200,000</b>					5 kegiatan 5 Kali	<b>937,200,000</b>		
2 23 02 2.01 01	Pengembangan dan Pemeliharaan Layanan Perpustakaan Elektronik	Jumlah Pemustaka yang membuat Kartu Anggota melalui Layanan Elektronik				200 pemustaka	200 pemustaka	330,000,000	0	114,875,000	Kota Gorontalo, Kota Timur, Ipilo	Dana Transfer Khusus - Dana Alokasi Khusus Fisik			0	200 pemustaka	346,500,000	Dinas Kearsipan dan Perpustakaan
2 23 02 2.01 02	Pengembangan Perpustakaan di Tingkat Daerah Kabupaten/Kota	Jumlah Pengembangan Perpustakaan kelurahan				2 dari 35 perpustakaan	2 dari 35 perpustakaan	404,250,000	404,250,000	531,500,000	Kota Gorontalo, Kota Timur, Ipilo	Dana Transfer Khusus - Dana Alokasi Khusus Fisik			0	2 dari 35 perpustakaan	424,462,500	Dinas Kearsipan dan Perpustakaan
2 23 02 2.01 04	Pembinaan Perpustakaan pada Satuan Pendidikan Dasar di Seluruh Wilayah Kabupaten/Kota sesuai dengan Standar Nasional Perpustakaan	Jumlah Perpustakaan yang Terakreditasi				21 Perpustakaan	21 Perpustakaan	7,125,000	7,125,000	7,125,000	Kota Gorontalo, Kota Timur, Ipilo	Dana Transfer Umum - Dana Alokasi Umum			0	21 Perpustakaan	7,837,500	Dinas Kearsipan dan Perpustakaan
2 23 02 2.01 06	Peningkatan Kapasitas Tenaga Perpustakaan dan Pustakawan Tingkat Daerah Kabupaten/Kota	Jumlah SDM yang Ditingkatkan Kapasitasnya				10 Orang	10 Orang	143,700,000	143,700,000	143,700,000	Kota Gorontalo, Kota Timur, Ipilo	PENDAPATAN ASLI DAERAH			0	10 Orang	158,400,000	Dinas Kearsipan dan Perpustakaan
2 23 02 2.02	<b>Pembudayaan Gemar Membaca Tingkat Daerah Kabupaten/Kota</b>	Jumlah kegiatan Pemasarakatan Gemar Membaca di Masyarakat	kegiatan		kegiatan	4 kegiatan	4 kegiatan	<b>143,246,965</b>	<b>139,051,965</b>	<b>105,612,030</b>					4 kegiatan	<b>175,652,025</b>		
2 23 02 2.02 01	Sosialisasi Budaya Baca dan Literasi pada Satuan Pendidikan Dasar dan Pendidikan Khusus serta Masyarakat	jumlah orang yang mengikuti sosialisasi budaya Baca dan Literasi Pada Satuan Pendidikan Dasar, Khusus dan Masyarakat				500 Orang	500 Orang	44,550,480	44,550,480	44,550,480	Kota Gorontalo, Kota Timur, Ipilo	Dana Transfer Umum - Dana Alokasi Umum			0	500 Orang	24,025,142	Dinas Kearsipan dan Perpustakaan



**Penetapan Perubahan Rencana Kerja Pemerintah Daerah (RKPD)  
Kota Gorontalo  
Tahun 2022**

Kode	Urusan/ Bidang Urusan/ Program/ Kegiatan/ Sub Kegiatan	Indikator Program/ Kegiatan/ Sub Kegiatan	Target Akhir Periode RPJMD	Realisasi Capaian RKPD Tahun 2020	Prakiraan Capaian Target RKPD Tahun 2021	Capaian Kinerja dan Kerangka Pendanaan										Kelompok Sasaran	Prakiraan Maju Rencana Tahun 2023		Perangkat Daerah Penanggung Jawab
						Target 2022		Pagu Indikatif			Lokasi	Sumber Dana	Prioritas		Target		Pagu Indikatif		
						Semula	Menjadi	RKPD 2022	APBD 2022	RKPD 2022 Perubahan			Nasional	Daerah					
2 23 02 2.02 03	Pemberian Penghargaan Gerakan Budaya Gemar Membaca	Jumlah Penerima Penghargaan Gerakan Budaya Gemar Membaca Jumlah Penerima Penghargaan Gerakan Budaya Gemar Membaca					3 Kelurahan 3 Orang	3 Kelurahan 3 Orang	74,289,725	70,094,725	0	Kota Gorontalo, Kota Timur, Ipilo	Dana Transfer Umum - Dana Alokasi Umum			0	3 Kelurahan 3 Orang	89,511,815	Dinas Kearsipan dan Perpustakaan
2 23 02 2.02 04	Pengembangan Literasi Berbasis Inklusi Sosial	Jumlah keikutsertaan masyarakat pada Kegiatan Pengembangan Literasi Berbasis Inklusi Sosial					30 Orang	30 Orang	24,406,760	24,406,760	61,061,550	Kota Gorontalo, Kota Timur, Ipilo	Dana Transfer Umum - Dana Alokasi Umum			0	30 Orang	62,115,068	Dinas Kearsipan dan Perpustakaan
<b>2 24</b>	<b>URUSAN PEMERINTAHAN BIDANG KEARSIPAN</b>								<b>4,078,272,590</b>	<b>4,162,136,536</b>	<b>3,953,451,471</b>						<b>4,531,635,476</b>		
<b>2 24 01</b>	<b>PROGRAM PENUNJANG URUSAN PEMERINTAHAN DAERAH KABUPATEN/KOTA</b>	Persentase Pemenuhan Layanan Kesekretariatan	%		%		100 %	100 %	<b>3,880,069,700</b>	<b>3,963,933,646</b>	<b>3,780,660,871</b>						100 %	<b>4,311,636,640</b>	
<b>2 24 01 2.01</b>	<b>Perencanaan, Penganggaran, dan Evaluasi Kinerja Perangkat Daerah</b>	Jumlah dokumen perencanaan dan evaluasi perangkat daerah	dokumen		dokumen		6 dokumen	6 dokumen	<b>26,817,134</b>	<b>22,567,134</b>	<b>21,222,000</b>						6 dokumen	<b>47,425,000</b>	
2 24 01 2.01 01	Penyusunan Dokumen Perencanaan Perangkat Daerah	Jumlah Dokumen Penyusunan Program dan Kegiatan Perangkat Daerah dalam Dokumen Perencanaan					4 Dokumen	4 Dokumen	13,972,000	12,762,000	11,772,000	Kota Gorontalo, Kota Timur, Ipilo	Dana Transfer Umum - Dana Alokasi Umum			0	4 Dokumen	33,000,000	Dinas Kearsipan dan Perpustakaan
2 24 01 2.01 02	Koordinasi dan Penyusunan Dokumen RKA-SKPD	Jumlah Dokumen (RKA Induk )					1 Dokumen	1 Dokumen	1,692,600	1,027,600	0	Kota Gorontalo, Kota Timur, Ipilo	Dana Transfer Umum - Dana Alokasi Umum			0	1 Dokumen	4,200,000	Dinas Kearsipan dan Perpustakaan
2 24 01 2.01 03	Koordinasi dan Penyusunan Dokumen Perubahan RKA-SKPD	Jumlah Dokumen Perubahan RKA- SKPD					1 Dokumen	1 Dokumen	1,722,600	1,722,600	9,450,000	Kota Gorontalo, Kota Timur, Ipilo	Dana Transfer Umum - Dana Alokasi Umum	2. Penataan Birokrasi		0	1 Dokumen	1,575,000	Dinas Kearsipan dan Perpustakaan
2 24 01 2.01 04	Koordinasi dan Penyusunan DPA-SKPD	Jumlah Dokumen DPA - SKPD					1 Dokumen	1 Dokumen	1,425,000	665,000	0	Kota Gorontalo, Kota Timur, Ipilo	Dana Transfer Umum - Dana Alokasi Umum			0	1 Dokumen	1,575,000	Dinas Kearsipan dan Perpustakaan

**Penetapan Perubahan Rencana Kerja Pemerintah Daerah (RKPD)  
Kota Gorontalo  
Tahun 2022**

Kode	Urusan/ Bidang Urusan/ Program/ Kegiatan/ Sub Kegiatan	Indikator Program/ Kegiatan/ Sub Kegiatan	Target Akhir Periode RPJMD	Realisasi Capaian RKPD Tahun 2020	Prakiraan Capaian Target RKPD Tahun 2021	Capaian Kinerja dan Kerangka Pendanaan							Kelompok Sasaran	Prakiraan Maju Rencana Tahun 2023		Perangkat Daerah Penanggung Jawab		
						Target 2022		Pagu Indikatif			Lokasi	Sumber Dana		Prioritas			Target	Pagu Indikatif
						Semula	Menjadi	RKPD 2022	APBD 2022	RKPD 2022 Perubahan				Nasional	Daerah			
2 24 01 2.01 05	Koordinasi dan Penyusunan Perubahan DPA- SKPD	Jumlah Dokumen Perubahan DPA- SKPD				1 Dokumen	1 Dokumen	1,425,000	665,000	0	Semua Kab/Kota, Semua Kecamatan, Semua Kelurahan	Dana Transfer Umum - Dana Alokasi Umum		2. Penataan Birokrasi	0	1 Dokumen	1,575,000	Dinas Kearsipan dan Perpustakaan
2 24 01 2.01 06	Koordinasi dan Penyusunan Laporan Capaian Kinerja dan Ikhtisar Realisasi Kinerja SKPD	Jumlah Dokumen Laporan capaian Kinerja dan Ikhtisar Realisasi Kinerja SKPD ( Evaluasi Renja per Triwulan)				4 Dokumen	4 Dokumen	1,536,034	681,034	0	Kota Gorontalo, Kota Timur, Ipilo	Dana Transfer Umum - Dana Alokasi Umum		2. Penataan Birokrasi	0	4 Dokumen	0	Dinas Kearsipan dan Perpustakaan
2 24 01 2.01 07	Evaluasi Kinerja Perangkat Daerah	Jumlah Dokumen Evaluasi Kinerja Perangkat Daerah (LKPJ , LPPD dan LKIP)				3 Dokumen	3 Dokumen	5,043,900	5,043,900	0	Kota Gorontalo, Kota Timur, Ipilo	Dana Transfer Umum - Dana Alokasi Umum			0	3 Dokumen	5,500,000	Dinas Kearsipan dan Perpustakaan
2 24 01 2.02	<b>Administrasi Keuangan Perangkat Daerah</b>	Jumlah Jenis Kegiatan Administrasi Keuangan Perangkat Daerah	kali		kali	12 kali	12 kali	<b>2,587,076,760</b>	<b>2,587,076,760</b>	<b>2,587,076,760</b>						12 kali	<b>2,894,861,640</b>	
2 24 01 2.02 01	Penyediaan Gaji dan Tunjangan ASN	Jumlah penyediaan Gaji dan Tunjangan ASN umlah penyediaan Tunjangan ASN				14 kali 12 kali	14 kali 12 kali	2,587,076,760	2,587,076,760	2,587,076,760	Kota Gorontalo, Kota Timur, Ipilo	Dana Transfer Umum - Dana Alokasi Umum			0	14 kali 12 kali	2,894,861,640	Dinas Kearsipan dan Perpustakaan
2 24 01 2.05	<b>Administrasi Kepegawaian Perangkat Daerah</b>	Jumlah Jenis Kegiatan Administrasi Kepegawaian Perangkat Daerah	kali		kali	12 kali	12 kali	<b>38,750,000</b>	<b>38,750,000</b>	<b>38,750,000</b>						12 kali	<b>27,500,000</b>	
2 24 01 2.05 02	Pengadaan Pakaian Dinas Beserta Atribut Kelengkapannya	Jumlah Pengadaan Pakaian Dinas beserta Atribut Kelengkapan				21 set	21 set	33,750,000	33,750,000	33,750,000	Kota Gorontalo, Kota Timur, Ipilo	PENDAPATAN ASLI DAERAH			0	21 set	22,000,000	Dinas Kearsipan dan Perpustakaan
2 24 01 2.05 04	Koordinasi dan Pelaksanaan Sistem Informasi Kepegawaian	Jumlah Pengadaan Pakaian Dinas beserta Atribut Kelengkapan				5 kali	5 kali	5,000,000	5,000,000	5,000,000	Kota Gorontalo, Kota Timur, Ipilo	Dana Transfer Umum - Dana Alokasi Umum		2. Penataan Birokrasi	0	5 kali	5,500,000	Dinas Kearsipan dan Perpustakaan
2 24 01 2.06	<b>Administrasi Umum Perangkat Daerah</b>	Jumlah Jenis Kegiatan Administrasi Umum	Jenis		Jenis	8 Jenis	8 Jenis	<b>478,300,829</b>	<b>478,300,829</b>	<b>478,163,418</b>						8 Jenis	<b>520,300,000</b>	
2 24 01 2.06 01	Penyediaan Komponen Instalasi Listrik/Penerangan Bangunan Kantor	Jumlah jenis Komponen Instalasi Listrik/Penerangan Bangunan Kantor				6 jenis	6 jenis	14,986,790	14,986,790	14,986,790	Kota Gorontalo, Kota Timur, Ipilo	PENDAPATAN ASLI DAERAH			0	6 jenis	16,500,000	Dinas Kearsipan dan Perpustakaan

**Penetapan Perubahan Rencana Kerja Pemerintah Daerah (RKPD)  
Kota Gorontalo  
Tahun 2022**

Kode	Urusan/ Bidang Urusan/ Program/ Kegiatan/ Sub Kegiatan	Indikator Program/ Kegiatan/ Sub Kegiatan	Target Akhir Periode RPJMD	Realisasi Capaian RKPD Tahun 2020	Prakiraan Capaian Target RKPD Tahun 2021	Capaian Kinerja dan Kerangka Pendanaan								Kelompok Sasaran	Prakiraan Maju Rencana Tahun 2023		Perangkat Daerah Penanggung Jawab	
						Target 2022		Pagu Indikatif			Lokasi	Sumber Dana	Prioritas		Target	Pagu Indikatif		
						Semula	Menjadi	RKPD 2022	APBD 2022	RKPD 2022 Perubahan			Nasional					Daerah
2 24 01 2.06 02	Penyediaan Peralatan dan Perlengkapan Kantor	Jumlah Unit Penyediaan Peralatan dan Perlengkapan Kantor				1 unit	1 unit	11,588,100	11,588,100	0	Kota Gorontalo, Kota Timur, Ipilo	PENDAPATAN ASLI DAERAH			0	1 unit	11,000,000	Dinas Kearsipan dan Perpustakaan
2 24 01 2.06 03	Penyediaan Peralatan Rumah Tangga	Jumlah Jenis penyediaan peralatan Rumah Tangga				2 Jenis	2 Jenis	9,829,820	9,829,820	1,159,950	Kota Gorontalo, Kota Timur, Ipilo	PENDAPATAN ASLI DAERAH			0	2 Jenis	11,000,000	Dinas Kearsipan dan Perpustakaan
2 24 01 2.06 04	Penyediaan Bahan Logistik Kantor	Frekwensi Penyediaan Bahan Logistik Kantor				12 Kali	12 Kali	203,555,720	203,555,720	140,291,640	Kota Gorontalo, Kota Timur, Ipilo	Dana Transfer Umum - Dana Alokasi Umum			0	12 Kali	220,000,000	Dinas Kearsipan dan Perpustakaan
2 24 01 2.06 05	Penyediaan Barang Cetakan dan Penggandaan	Jumlah jenis barang cetakan dan penggandaan				3 jenis	3 jenis	18,095,000	18,095,000	18,095,000	Kota Gorontalo, Kota Timur, Ipilo	PENDAPATAN ASLI DAERAH Dana Transfer Umum - Dana Alokasi Umum			0	3 jenis	19,800,000	Dinas Kearsipan dan Perpustakaan
2 24 01 2.06 07	Penyediaan Bahan/Material	Jumlah Penyediaan bahan/material				4 kali	4 kali	10,004,999	10,004,999	0	Kota Gorontalo, Kota Timur, Ipilo	PENDAPATAN ASLI DAERAH			0	4 kali	11,000,000	Dinas Kearsipan dan Perpustakaan
2 24 01 2.06 08	Fasilitasi Kunjungan Tamu	Frekwensi fasilitasi kunjungan Tamu				12 kali	12 kali	10,240,400	10,240,400	0	Kota Gorontalo, Kota Timur, Ipilo	PENDAPATAN ASLI DAERAH			0	12 kali	11,000,000	Dinas Kearsipan dan Perpustakaan
2 24 01 2.06 09	Penyelenggaraan Rapat Koordinasi dan Konsultasi SKPD	Jumlah keikutsertaan kegiatan koordinasi dan konsultasi SKPD				21 Kali	21 Kali	200,000,000	200,000,000	303,630,038	Kota Gorontalo, Kota Timur, Ipilo	Dana Transfer Umum - Dana Alokasi Umum			0	21 Kali	220,000,000	Dinas Kearsipan dan Perpustakaan
<b>2 24 01 2.07</b>	<b>Pengadaan Barang Milik Daerah Penunjang Urusan Pemerintah Daerah</b>	frekuensi Pengadaan Barang Milik Daerah Penunjang Urusan Pemerintahan Daerah	Unit		Unit	7 Unit	7 Unit	<b>131,203,681</b>	<b>131,203,681</b>	<b>34,517,389</b>						7 Unit	<b>143,000,000</b>	
2 24 01 2.07 05	Pengadaan Mebel	Jumlah pengadaan Mebel				6 unit	6 unit	19,098,970	19,098,970	18,424,389	Kota Gorontalo, Kota Timur, Ipilo	PENDAPATAN ASLI DAERAH			0	6 unit	22,000,000	Dinas Kearsipan dan Perpustakaan

**Penetapan Perubahan Rencana Kerja Pemerintah Daerah (RKPD)  
Kota Gorontalo  
Tahun 2022**

Kode	Urusan/ Bidang Urusan/ Program/ Kegiatan/ Sub Kegiatan	Indikator Program/ Kegiatan/ Sub Kegiatan	Target Akhir Periode RPJMD	Realisasi Capaian RKPD Tahun 2020	Prakiraan Capaian Target RKPD Tahun 2021	Capaian Kinerja dan Kerangka Pendanaan							Kelompok Sasaran	Prakiraan Maju Rencana Tahun 2023		Perangkat Daerah Penanggung Jawab		
						Target 2022		Pagu Indikatif			Lokasi	Sumber Dana		Prioritas			Target	Pagu Indikatif
						Semula	Menjadi	RKPD 2022	APBD 2022	RKPD 2022 Perubahan				Nasional	Daerah			
2 24 01 2.07 06	Pengadaan Peralatan dan Mesin Lainnya	Jumlah pengadaan sarana prasarana Peralatan dan Mesin Lainnya				3 unit	3 unit	25,110,600	25,110,600	0	Kota Gorontalo, Kota Timur, Moodu	PENDAPATAN ASLI DAERAH			0	3 unit	27,500,000	Dinas Kearsipan dan Perpustakaan
2 24 01 2.07 07	Pengadaan Aset Tetap Lainnya	Jumlah Pengadaan Aset Tetap Lainnya				2 unit	2 unit	51,796,580	51,796,580	16,093,000	Kota Gorontalo, Kota Timur, Ipilo	PENDAPATAN ASLI DAERAH			0	2 unit	55,000,000	Dinas Kearsipan dan Perpustakaan
2 24 01 2.07 09	Pengadaan Gedung Kantor atau Bangunan Lainnya	Jumlah pengadaan gedung kantor atau bangunan lainnya				1 gedung	1 gedung	35,197,531	35,197,531	0	Kota Gorontalo, Kota Timur, Ipilo	PENDAPATAN ASLI DAERAH			0	1 gedung	38,500,000	Dinas Kearsipan dan Perpustakaan
<b>2 24 01 2.08</b>	<b>Penyediaan Jasa Penunjang Urusan Pemerintahan Daerah</b>	frekuensi Penyediaan Jasa Penunjang Urusan Pemerintahan Daerah	kali		kali	12 kali	12 kali	<b>492,921,296</b>	<b>576,921,296</b>	<b>498,608,807</b>						12 kali	<b>542,300,000</b>	
2 24 01 2.08 02	Penyediaan Jasa Komunikasi, Sumber Daya Air dan Listrik	jumlah pembayaran rekening Jasa Komunikasi, Sumber Daya Air dan Listrik				5 rekening	5 rekening	150,015,656	150,015,656	125,055,359	Kota Gorontalo, Kota Timur, Ipilo	Dana Transfer Umum - Dana Alokasi Umum			0	5 rekening	165,000,000	Dinas Kearsipan dan Perpustakaan
2 24 01 2.08 03	Penyediaan Jasa Peralatan dan Perlengkapan Kantor	Frekwensi Penyediaan Jasa Peralatan dan Perlengkapan Kantor				12 Kali	12 Kali	10,265,640	10,265,640	1,883,448	Kota Gorontalo, Kota Timur, Ipilo	PENDAPATAN ASLI DAERAH			0	12 Kali	11,000,000	Dinas Kearsipan dan Perpustakaan
2 24 01 2.08 04	Penyediaan Jasa Pelayanan Umum Kantor	Frekwensi Pembayaran Penyediaan Jasa Pelayanan Umum Kantor				12 Kali	12 Kali	332,640,000	416,640,000	371,670,000	Kota Gorontalo, Kota Timur, Ipilo	Dana Transfer Umum - Dana Alokasi Umum			0	12 Kali	366,300,000	Dinas Kearsipan dan Perpustakaan
<b>2 24 01 2.09</b>	<b>Pemeliharaan Barang Milik Daerah Penunjang Urusan Pemerintahan Daerah</b>	frekuensi Pemeliharaan Barang Milik Daerah Penunjang Urusan	kali		kali	12 kali	12 kali	<b>125,000,000</b>	<b>129,113,946</b>	<b>122,322,497</b>						12 kali	<b>136,250,000</b>	
2 24 01 2.09 01	Penyediaan Jasa Pemeliharaan, Biaya Pemeliharaan dan Pajak Kendaraan Perorangan Dinas atau Kendaraan Dinas Jabatan	jumlah unit Pemeliharaan kendaraan dan pajak kendaraan				1 unit	1 unit	25,000,000	25,000,000	38,250,000	Kota Gorontalo, Kota Timur, Ipilo	PENDAPATAN ASLI DAERAH Dana Transfer Umum - Dana Alokasi Umum			0	1 unit	27,500,000	Dinas Kearsipan dan Perpustakaan

**Penetapan Perubahan Rencana Kerja Pemerintah Daerah (RKPD)  
Kota Gorontalo  
Tahun 2022**

Kode	Urusan/ Bidang Urusan/ Program/ Kegiatan/ Sub Kegiatan	Indikator Program/ Kegiatan/ Sub Kegiatan	Target Akhir Periode RPJMD	Realisasi Capaian RKPD Tahun 2020	Prakiraan Capaian Target RKPD Tahun 2021	Capaian Kinerja dan Kerangka Pendanaan									Kelompok Sasaran	Prakiraan Maju Rencana Tahun 2023		Perangkat Daerah Penanggung Jawab
						Target 2022		Pagu Indikatif			Lokasi	Sumber Dana	Prioritas			Target	Pagu Indikatif	
						Semula	Menjadi	RKPD 2022	APBD 2022	RKPD 2022 Perubahan			Nasional	Daerah				
2 24 01 2.09 02	Penyediaan Jasa Pemeliharaan, Biaya Pemeliharaan, Pajak, dan Perizinan Kendaraan Dinas Operasional atau Lapangan	jumlah unit Pemeliharaan kendaraan operasional dan pajak kendaraan operasional				7 unit	7 unit	30,000,000	30,000,000	54,500,000	Kota Gorontalo, Kota Timur, Ipilo	PENDAPATAN ASLI DAERAH Dana Transfer Umum - Dana Alokasi Umum		0	7 unit	33,000,000	Dinas Kearsipan dan Perpustakaan	
2 24 01 2.09 05	Pemeliharaan Mebel	jumlah pemeliharaan mebel				2 unit	2 unit	5,000,000	5,000,000	0	Kota Gorontalo, Kota Timur, Ipilo	PENDAPATAN ASLI DAERAH		0	2 unit	5,500,000	Dinas Kearsipan dan Perpustakaan	
2 24 01 2.09 06	Pemeliharaan Peralatan dan Mesin Lainnya	jumlah Pemeliharaan Peralatan dan Mesin Lainnya				33 unit	33 unit	25,000,000	25,000,000	21,800,000	Kota Gorontalo, Kota Timur, Ipilo	PENDAPATAN ASLI DAERAH	2. Penataan Birokrasi	0	33 unit	26,250,000	Dinas Kearsipan dan Perpustakaan	
2 24 01 2.09 07	Pemeliharaan Aset Tetap Lainnya	jumlah Pemeliharaan Aset Tetap lainnya				1 Jenis	1 Jenis	5,000,000	5,000,000	0	Kota Gorontalo, Kota Timur, Ipilo	PENDAPATAN ASLI DAERAH		0	1 Jenis	5,500,000	Dinas Kearsipan dan Perpustakaan	
2 24 01 2.09 08	Pemeliharaan Aset Tak Berwujud	Jumlah perbaikan Satuan aset tak berwujud				1 kali	1 kali	5,000,000	5,000,000	0	Kota Gorontalo, Kota Timur, Ipilo	PENDAPATAN ASLI DAERAH		0	1 kali	5,500,000	Dinas Kearsipan dan Perpustakaan	
2 24 01 2.09 09	Pemeliharaan/Rehabilitasi Gedung Kantor dan Bangunan Lainnya	jumlah pemeliharaan rehabilitasi gedung				1 gedung	1 gedung	15,000,000	15,000,000	7,772,497	Kota Gorontalo, Kota Timur, Ipilo	PENDAPATAN ASLI DAERAH		0	1 gedung	16,500,000	Dinas Kearsipan dan Perpustakaan	
2 24 01 2.09 10	Pemeliharaan/Rehabilitasi Sarana dan Prasarana Gedung Kantor atau Bangunan Lainnya	jumlah pemeliharaan rehabilitasi gedung				1 gedung	1 gedung	15,000,000	19,113,946	0	Kota Gorontalo, Kota Timur, Ipilo	PENDAPATAN ASLI DAERAH		0	1 gedung	16,500,000	Dinas Kearsipan dan Perpustakaan	
2 24 02	<b>PROGRAM PENGELOLAAN ARSIP</b>	Persentase data dan informasi arsip yang bernilai guna tinggi Persentase tertib Pengelolaan Arsip OPD	% %		% %	60% dari 150 berkas (90 berkas) % 20 %	60% dari 150 berkas (90 berkas) % 20 %	<b>91,697,948</b>	<b>91,697,948</b>	<b>65,346,000</b>					60% dari 150 berkas (90 berkas) % 20 %	<b>102,299,255</b>		
2 24 02 2.01	<b>Pengelolaan Arsip Dinamis Daerah Kabupaten/Kota</b>	Jumlah Penciptaan dan Penggunaan Arsip Dinamis PRESENTASE DATA DAN INFORMASI ARSIP YANG BERGUNA NILAI TINGGI	berkas %		berkas %	151 berkas 20 %	151 berkas 20 %	<b>81,884,048</b>	<b>81,884,048</b>	<b>51,746,000</b>					151 berkas 20 %	<b>91,299,359</b>		

**Penetapan Perubahan Rencana Kerja Pemerintah Daerah (RKPD)  
Kota Gorontalo  
Tahun 2022**

Kode	Urusan/ Bidang Urusan/ Program/ Kegiatan/ Sub Kegiatan	Indikator Program/ Kegiatan/ Sub Kegiatan	Target Akhir Periode RPJMD	Realisasi Capaian RKPD Tahun 2020	Prakiraan Capaian Target RKPD Tahun 2021	Capaian Kinerja dan Kerangka Pendanaan										Kelompok Sasaran	Prakiraan Maju Rencana Tahun 2023		Perangkat Daerah Penanggung Jawab
						Target 2022		Pagu Indikatif			Lokasi	Sumber Dana	Prioritas		Target		Pagu Indikatif		
						Semula	Menjadi	RKPD 2022	APBD 2022	RKPD 2022 Perubahan			Nasional	Daerah					
2 24 02 2.01 01	Penciptaan dan Penggunaan Arsip Dinamis	Jumlah Penciptaan dan Penggunaan Arsip Dinamis				151 berkas	151 berkas	76,726,848	76,726,848	51,746,000	Kota Gorontalo, Kota Timur, Ipilo	PENDAPATAN ASLI DAERAH, Dana Transfer Umum - Dana Alokasi Umum	Meningkatkan Sumber Daya Manusia Yang Berkualitas Dan Berdaya Saing		Meningkatnya Kualitas pengelolaan kearsipan dengan sistem teknologi informasi	151 berkas	84,699,813	Dinas Kearsipan dan Perpustakaan	
2 24 02 2.01 02	Pemeliharaan dan Penyusutan Arsip Dinamis	Jumlah Arsip Statis yang dipelihara dan disusutkan				150 berkas	150 berkas	5,157,200	5,157,200	0	Kota Gorontalo, Kota Timur, Ipilo	Dana Transfer Umum - Dana Alokasi Umum	Meningkatkan Sumber Daya Manusia Yang Berkualitas Dan Berdaya Saing		Meningkatnya Kualitas pengelolaan kearsipan dengan sistem teknologi informasi	150 berkas	6,599,546	Dinas Kearsipan dan Perpustakaan	
2 24 02 2.03	<b>Pengelolaan Simpul Jaringan Informasi Kearsipan Nasional Tingkat Kabupaten/Kota</b>	Jumlah Arsip OPD Yang Tersimpan Dalam JIKN	arsip OPD		arsip OPD	5 arsip OPD	5 arsip OPD	<b>9,813,900</b>	<b>9,813,900</b>	<b>13,600,000</b>						5 arsip OPD	<b>10,999,896</b>		
2 24 02 2.03 01	Penyediaan Informasi, Akses dan Layanan Kearsipan Tingkat Daerah Kabupaten/Kota melalui JIKN	Jumlah Penyediaan Informasi, Akses dan Layanan Jumlah Penyediaan Informasi, Akses dan Layanan				1 kali 5 informasi	1 kali 5 informasi	9,813,900	9,813,900	13,600,000	Kota Gorontalo, Kota Timur, Ipilo	Dana Transfer Umum - Dana Alokasi Umum		0		1 kali 5 informasi	10,999,896	Dinas Kearsipan dan Perpustakaan	
2 24 03	<b>PROGRAM PERLINDUNGAN DAN PENYELAMATAN ARSIP</b>	Persentase Perlindungan dan Penyelamatan Arsip	%		%	60% dari 300 berkas (180 berkas) %	60% dari 300 berkas (180 berkas) %	<b>13,505,260</b>	<b>13,505,260</b>	<b>5,500,000</b>						60% dari 300 berkas (180 berkas) %	<b>15,399,931</b>		
2 24 03 2.01	<b>Pemusnahan Arsip Dilingkungan Pemerintah Daerah Kabupaten/Kota yang Memiliki Retensi di Bawah 10 (sepuluh) Tahun</b>	Jumlah Berkas Arsip yang dilindungi	berkas		berkas	180 berkas	180 berkas	<b>13,505,260</b>	<b>13,505,260</b>	<b>5,500,000</b>						180 berkas	<b>15,399,931</b>		
2 24 03 2.01 01	Penilaian, Penetapan dan Pelaksanaan Pemusnahan Arsip yang Memiliki Retensi di Bawah 10 (sepuluh) Tahun	Jumlah Berkas arsip yang dinilai dan ditetapkan pemusnahannya yang memiliki retensi 10 tahun				300 berkas	300 berkas	13,505,260	13,505,260	5,500,000	Kota Gorontalo, Kota Timur, Ipilo	Dana Transfer Umum - Dana Alokasi Umum		0		300 berkas	15,399,931	Dinas Kearsipan dan Perpustakaan	
2 24 04	<b>PROGRAM PERIZINAN PENGGUNAAN ARSIP</b>	Persentase Perijinan Penggunaan Arsip	%		%	60% dari 35 OPD (21 OPD) %	60% dari 35 OPD (21 OPD) %	<b>92,999,682</b>	<b>92,999,682</b>	<b>101,944,600</b>						60% dari 35 OPD (21 OPD) %	<b>102,299,650</b>		

**Penetapan Perubahan Rencana Kerja Pemerintah Daerah (RKPD)  
Kota Gorontalo  
Tahun 2022**

Kode	Urusan/ Bidang Urusan/ Program/ Kegiatan/ Sub Kegiatan	Indikator Program/ Kegiatan/ Sub Kegiatan	Target Akhir Periode RPJMD	Realisasi Capaian RKPD Tahun 2020	Prakiraan Capaian Target RKPD Tahun 2021	Capaian Kinerja dan Kerangka Pendanaan						Kelompok Sasaran	Prakiraan Maju Rencana Tahun 2023		Perangkat Daerah Penanggung Jawab			
						Target 2022		Pagu Indikatif			Lokasi		Sumber Dana	Prioritas		Target	Pagu Indikatif	
						Semula	Menjadi	RKPD 2022	APBD 2022	RKPD 2022 Perubahan				Nasional				Daerah
2 24 04 2.01	Pelayanan Izin Penggunaan Arsip yang Bersifat Tertutup di Kabupaten/Kota	Jumlah OPD yang menggunakan Izin Pelayanan Penggunaan Arsip tertutup	OPD		OPD	14 OPD	14 OPD	92,999,682	92,999,682	101,944,600				14 OPD	102,299,650			
2 24 04 2.01 01	Penyusunan dan Penetapan SOP Penggunaan Arsip yang Bersifat Tertutup	Jumlah OPD yang menetapkan SOP dan menggunakan arsip yang bersifat tertutup				14 OPD	14 OPD	92,999,682	92,999,682	101,944,600	Kota Gorontalo, Kota Timur, Ipilo	PENDAPATAN ASLI DAERAH Dana Transfer Umum - Dana Alokasi Umum		0	14 OPD	102,299,650	Dinas Kearsipan dan Perpustakaan	
3	<b>URUSAN PEMERINTAHAN PILIHAN</b>																	
3 25	<b>URUSAN PEMERINTAHAN BIDANG KELAUTAN DAN PERIKANAN</b>							12,502,862,096	11,250,255,945	11,250,257,143					50,000,000			
3 25 01	<b>PROGRAM PENUNJANG URUSAN PEMERINTAHAN DAERAH KABUPATEN/KOTA</b>							9,787,220,733	9,575,505,945	9,590,777,143					50,000,000			
3 25 01 2.01	<b>Perencanaan, Penggangan, dan Evaluasi Kinerja Perangkat Daerah</b>							81,810,100	40,552,393	36,450,211					0			
3 25 01 2.01 01	Penyusunan Dokumen Perencanaan Perangkat Daerah							81,810,100	40,552,393	36,450,211		PENDAPATAN ASLI DAERAH				0	Dinas Kelautan Perikanan dan Pertanian	
3 25 01 2.02	<b>Administrasi Keuangan Perangkat Daerah</b>							8,250,317,561	8,729,574,817	8,698,760,192					0			
3 25 01 2.02 01	Penyediaan Gaji dan Tunjangan ASN	Frekwensi Pembayaran Gaji dan Tunjangan				14 Kali	14 Kali	8,166,698,161	8,634,594,217	8,612,954,012		Dana Transfer Umum - Dana Alokasi Umum			14 Kali	0	Dinas Kelautan Perikanan dan Pertanian	
3 25 01 2.02 03	Pelaksanaan Penatausahaan dan Pengujian/Verifikasi Keuangan SKPD	Frekwensi Penatausahaan Keuangan				12 Kali	12 Kali	72,740,000	83,860,000	77,958,180		Dana Transfer Umum - Dana Alokasi Umum			12 Kali	0	Dinas Kelautan Perikanan dan Pertanian	
3 25 01 2.02 05	Koordinasi dan Penyusunan Laporan Keuangan Akhir Tahun SKPD	Frekwensi Koordinasi				2 Kali	2 Kali	10,879,400	11,120,600	7,848,000		PENDAPATAN ASLI DAERAH			2 Kali	0	Dinas Kelautan Perikanan dan Pertanian	
3 25 01 2.05	<b>Administrasi Kepegawaian Perangkat Daerah</b>							68,720,715	11,338,000	7,744,000					0			

**Penetapan Perubahan Rencana Kerja Pemerintah Daerah (RKPD)  
Kota Gorontalo  
Tahun 2022**

Kode	Urusan/ Bidang Urusan/ Program/ Kegiatan/ Sub Kegiatan	Indikator Program/ Kegiatan/ Sub Kegiatan	Target Akhir Periode RPJMD	Realisasi Capaian RKPD Tahun 2020	Prakiraan Capaian Target RKPD Tahun 2021	Capaian Kinerja dan Kerangka Pendanaan										Kelompok Sasaran	Prakiraan Maju Rencana Tahun 2023		Perangkat Daerah Penanggung Jawab
						Target 2022		Pagu Indikatif			Lokasi	Sumber Dana	Prioritas		Target		Pagu Indikatif		
						Semula	Menjadi	RKPD 2022	APBD 2022	RKPD 2022 Perubahan			Nasional	Daerah					
3 25 01 2.05 11	Bimbingan Teknis Implementasi Peraturan Perundang-Undangan	Jumlah aparatur yang mengikuti bimtek				6 Orang	6 Orang	68,720,715	11,338,000	7,744,000		PENDAPATAN ASLI DAERAH Dana Transfer Umum - Dana Alokasi Umum				6 Orang	0	Dinas Kelautan Perikanan dan Pertanian	
<b>3 25 01 2.06</b>	<b>Administrasi Umum Perangkat Daerah</b>							<b>681,689,130</b>	<b>287,067,489</b>	<b>314,208,054</b>							<b>0</b>		
3 25 01 2.06 01	Penyediaan Komponen Instalasi Listrik/Penerangan Bangunan Kantor	Frekwensi Penyediaan Komponen Listrik				12 Kali	12 Kali	7,491,700	3,487,350	3,487,350		PENDAPATAN ASLI DAERAH				12 Kali	0	Dinas Kelautan Perikanan dan Pertanian	
3 25 01 2.06 02	Penyediaan Peralatan dan Perlengkapan Kantor	Frekwensi pembayaran jasa penyediaan peralatan dan perlengkapan kantor				12 Kali	12 Kali	24,489,500	21,238,190	21,238,190		PENDAPATAN ASLI DAERAH				12 Kali	0	Dinas Kelautan Perikanan dan Pertanian	
3 25 01 2.06 04	Penyediaan Bahan Logistik Kantor	Frekwensi Penyediaan Bahan Logistik Kantor				12 Kali	12 Kali	217,901,100	57,578,000	30,898,000		PENDAPATAN ASLI DAERAH				12 Kali	0	Dinas Kelautan Perikanan dan Pertanian	
3 25 01 2.06 05	Penyediaan Barang Cetakan dan Penggandaan	Frekwensi penyediaan barang cetakan dan penggandaan				12 Kali	12 Kali	10,006,600	9,788,619	9,788,619		PENDAPATAN ASLI DAERAH				12 Kali	0	Dinas Kelautan Perikanan dan Pertanian	
3 25 01 2.06 09	Penyelenggaraan Rapat Koordinasi dan Konsultasi SKPD	Frekwensi Keikutsertakan dalam rapat koordinasi dan konsultasi				12 Kali	12 Kali	421,800,230	194,975,330	248,795,895		Dana Transfer Umum - Dana Alokasi Umum				12 Kali	0	Dinas Kelautan Perikanan dan Pertanian	
<b>3 25 01 2.07</b>	<b>Pengadaan Barang Milik Daerah Penunjang Urusan Pemerintah Daerah</b>							<b>191,376,680</b>	<b>20,947,100</b>	<b>20,947,100</b>							<b>0</b>		
3 25 01 2.07 06	Pengadaan Peralatan dan Mesin Lainnya							191,376,680	20,947,100	20,947,100		Dana Transfer Umum - Dana Alokasi Umum						0	Dinas Kelautan Perikanan dan Pertanian
<b>3 25 01 2.08</b>	<b>Penyediaan Jasa Penunjang Urusan Pemerintahan Daerah</b>							<b>288,186,500</b>	<b>328,636,146</b>	<b>346,517,646</b>							<b>0</b>		
3 25 01 2.08 02	Penyediaan Jasa Komunikasi, Sumber Daya Air dan Listrik	Frekwensi Penyediaan jasa Komunikasi, Sumber daya Air dan Listrik				12 Kali	12 Kali	101,898,500	129,148,146	143,417,646		PENDAPATAN ASLI DAERAH				12 Kali	0	Dinas Kelautan Perikanan dan Pertanian	



**Penetapan Perubahan Rencana Kerja Pemerintah Daerah (RKPD)  
Kota Gorontalo  
Tahun 2022**

Kode	Urusan/ Bidang Urusan/ Program/ Kegiatan/ Sub Kegiatan	Indikator Program/ Kegiatan/ Sub Kegiatan	Target Akhir Periode RPJMD	Realisasi Capaian RKPD Tahun 2020	Prakiraan Capaian Target RKPD Tahun 2021	Capaian Kinerja dan Kerangka Pendanaan									Kelompok Sasaran	Prakiraan Maju Rencana Tahun 2023		Perangkat Daerah Penanggung Jawab
						Target 2022		Pagu Indikatif			Lokasi	Sumber Dana	Prioritas			Target	Pagu Indikatif	
						Semula	Menjadi	RKPD 2022	APBD 2022	RKPD 2022 Perubahan			Nasional	Daerah				
3 25 01 2.08 04	Penyediaan Jasa Pelayanan Umum Kantor	Frekwensi Penyediaan j Jasa Kantor				12 Kali	12 Kali	186,288,000	199,488,000	203,100,000		Dana Transfer Umum - Dana Alokasi Umum				12 Kali	0	Dinas Kelautan Perikanan dan Pertanian
3 25 01 2.09	<b>Pemeliharaan Barang Milik Daerah Penunjang Urusan Pemerintahan Daerah</b>							<b>225,120,047</b>	<b>157,390,000</b>	<b>166,149,940</b>							<b>50,000,000</b>	
3 25 01 2.09 02	Penyediaan Jasa Pemeliharaan, Biaya Pemeliharaan, Pajak, dan Perizinan Kendaraan Dinas Operasional atau Lapangan	Jumlah Kendaraan dinas yang dipelihara				7 Unit	7 Unit	137,873,077	104,500,000	109,500,000		PENDAPATAN ASLI DAERAH Dana Transfer Umum - Dana Alokasi Umum				7 Unit	0	Dinas Kelautan Perikanan dan Pertanian
3 25 01 2.09 06	Pemeliharaan Peralatan dan Mesin Lainnya	Frekwensi Perbaikan Peralatan Kerja				12 Kali	12 Kali	13,400,000	5,970,000	11,330,000		PENDAPATAN ASLI DAERAH				12 Kali	0	Dinas Kelautan Perikanan dan Pertanian
3 25 01 2.09 10	Pemeliharaan/Rehabilitasi Sarana dan Prasarana Gedung Kantor atau Bangunan Lainnya							73,846,970	46,920,000	45,319,940		Dana Transfer Umum - Dana Alokasi Umum					50,000,000	Dinas Kelautan Perikanan dan Pertanian
3 25 03	<b>PROGRAM PENGELOLAAN PERIKANAN TANGKAP</b>							<b>997,755,695</b>	<b>554,156,621</b>	<b>553,886,621</b>							<b>0</b>	
3 25 03 2.01	<b>Pengelolaan Penangkapan Ikan di Wilayah Sungai, Danau, Waduk, Rawa, dan Genangan Air Lainnya yang dapat Diusahakan dalam 1 (satu) Daerah Kabupaten/ Kota</b>							<b>30,000,000</b>	<b>35,000,000</b>	<b>30,000,000</b>							<b>0</b>	
3 25 03 2.01 02	Penyediaan Prasarana Usaha Perikanan Tangkap	tersedianya sarana perikanan tangkap (PUD)				98 Unit	98 Unit	30,000,000	35,000,000	30,000,000	Kota Gorontalo, Kota Barat, Semua Kelurahan	Dana Transfer Khusus - Dana Alokasi Khusus Fisik				98 Unit	0	Dinas Kelautan Perikanan dan Pertanian
3 25 03 2.02	<b>Pemberdayaan Nelayan Kecil dalam Daerah Kabupaten/Kota</b>	Tersedianya sarana perikanan tangkap (laut)	unit		unit	0 unit	0 unit	<b>776,828,425</b>	<b>498,636,621</b>	<b>503,366,621</b>						0 unit	<b>0</b>	

**Penetapan Perubahan Rencana Kerja Pemerintah Daerah (RKPD)  
Kota Gorontalo  
Tahun 2022**

Kode	Urusan/ Bidang Urusan/ Program/ Kegiatan/ Sub Kegiatan	Indikator Program/ Kegiatan/ Sub Kegiatan	Target Akhir Periode RPJMD	Realisasi Capaian RKPD Tahun 2020	Prakiraan Capaian Target RKPD Tahun 2021	Capaian Kinerja dan Kerangka Pendanaan						Kelompok Sasaran	Prakiraan Maju Rencana Tahun 2023		Perangkat Daerah Penanggung Jawab			
						Target 2022		Pagu Indikatif			Lokasi		Sumber Dana	Prioritas		Target	Pagu Indikatif	
						Semula	Menjadi	RKPD 2022	APBD 2022	RKPD 2022 Perubahan				Nasional				Daerah
3 25 03 2.02 01	Pengembangan Kapasitas Nelayan Kecil	tersedianya sarana perikanan tangkap (laut)				150 unit	150 unit	720,517,925	469,156,621	474,156,621	Kota Gorontalo, Kota Barat, Semua Kelurahan Kota Gorontalo, Dumbo Ray, Semua Kelurahan Kota Gorontalo, Hulonthalangi, Semua Kelurahan	PENDAPATAN ASLI DAERAH (PAD) Dana Transfer Khusus - Dana Alokasi Khusus Fisik	2. Penataan Birokrasi	150 unit	0	Dinas Kelautan Perikanan dan Pertanian		
3 25 03 2.02 02	Pelaksanaan Fasilitasi Pembentukan dan Pengembangan Kelembagaan Nelayan Kecil							56,310,500	29,480,000	29,210,000		Dana Insentif Daerah	2. Penataan Birokrasi 2. Penataan Birokrasi		0	Dinas Kelautan Perikanan dan Pertanian		
3 25 03 2.04	<b>Penerbitan Tanda Daftar Kapal Perikanan Berukuran sampai dengan 10 GT di Wilayah Sungai, Danau, Waduk, Rawa, dan Genangan Air Lainnya yang dapat Diusahakan dalam 1 (satu) Daerah Kabupaten/Kota</b>							<b>190,927,270</b>	<b>20,520,000</b>	<b>20,520,000</b>					<b>0</b>			
3 25 03 2.04 01	Penetapan Persyaratan dan Prosedur Penerbitan Tanda Daftar Kapal Perikanan Berukuran sampai dengan 10 GT							190,927,270	20,520,000	20,520,000		PENDAPATAN ASLI DAERAH Dana Transfer Umum - Dana Bagi Hasil	2. Penataan Birokrasi		0	Dinas Kelautan Perikanan dan Pertanian		
3 25 04	<b>PROGRAM PENGELOLAAN PERIKANAN BUDIDAYA</b>	Persentase Produksi perikanan budidaya	%		%	3% (2937.409) %	3% (2937.409) %	<b>998,014,163</b>	<b>593,750,000</b>	<b>578,750,000</b>				3% (2937.409) %	<b>0</b>			
3 25 04 2.02	<b>Pemberdayaan Pembudi Daya Ikan Kecil</b>	Jumlah nelayan pembudidaya ikan yang diberdayakan	orang		orang	50 orang	50 orang	<b>125,361,810</b>	<b>33,268,780</b>	<b>32,578,780</b>				50 orang	<b>0</b>			

**Penetapan Perubahan Rencana Kerja Pemerintah Daerah (RKPD)  
Kota Gorontalo  
Tahun 2022**

Kode	Urusan/ Bidang Urusan/ Program/ Kegiatan/ Sub Kegiatan	Indikator Program/ Kegiatan/ Sub Kegiatan	Target Akhir Periode RPJMD	Realisasi Capaian RKPD Tahun 2020	Prakiraan Capaian Target RKPD Tahun 2021	Capaian Kinerja dan Kerangka Pendanaan						Kelompok Sasaran	Prakiraan Maju Rencana Tahun 2023		Perangkat Daerah Penanggung Jawab			
						Target 2022		Pagu Indikatif			Lokasi		Sumber Dana	Prioritas		Target	Pagu Indikatif	
						Semula	Menjadi	RKPD 2022	APBD 2022	RKPD 2022 Perubahan				Nasional				Daerah
3 25 04 2.02 03	Pelaksanaan Fasilitas Bantuan Pendanaan, Bantuan Pembiayaan, Kemitraan Usaha	jumlah fasilitasi bantuan, pendanaan, pembiayaan, Keiraan usaha bagi pembudi daya ikan				50 orang	50 orang	125,361,810	33,268,780	32,578,780		PENDAPATAN ASLI DAERAH Dana Transfer Umum - Dana Bagi Hasil Dana Transfer Umum - Dana Alokasi Umum	Memperkuat Ketahanan Ekonomi Untuk Pertumbuhan Yang Berkualitas dan Berkeadilan	Pembudi daya ikan air tawar	50 orang	0	Dinas Kelautan Perikanan dan Pertanian	
3 25 04 2.04	<b>Pengelolaan Pembudidayaan Ikan</b>	Jumlah kelompok budidaya ikan yang menerapkan sistem budidaya ikan secara intensif	kelompok		kelompok	3 kelompok	3 kelompok	<b>872,652,353</b>	<b>560,481,220</b>	<b>546,171,220</b>					3 kelompok	<b>0</b>		
3 25 04 2.04 01	Penyediaan Data dan Informasi Pembudidayaan Ikan dalam 1 (satu) Daerah Kabupaten/Kota	Frekuensi Pengambilan Data Produksi Ikan Konsumsi dan Non Konsumsi serta Pembinaan Pembudidaya Ikan				4 Kali	4 Kali	118,527,635	31,981,220	32,631,720		Dana Transfer Umum - Dana Bagi Hasil		pembudidaya ikan air tawar	4 Kali	0	Dinas Kelautan Perikanan dan Pertanian	
3 25 04 2.04 02	Penyediaan Prasarana Pembudidayaan Ikan dalam 1 (satu) Daerah Kabupaten/Kota	Jumlah Bantuan Sarana Produksi				1 Kali	1 Kali	634,306,518	454,133,200	439,172,700	Kota Gorontalo, Kota Utara, Wongkadi Barat	PENDAPATAN ASLI DAERAH DAK Fisik- Bidang Kelautan dan Perikanan- Penugasan Dana Transfer Khusus - Dana Alokasi Khusus Non Fisik		pembudidaya ikan air tawar	1 Kali	0	Dinas Kelautan Perikanan dan Pertanian	
3 25 04 2.04 06	Perencanaan, Pengembangan, Pemanfaatan dan Perlindungan Lahan untuk Pembudidayaan Ikan di Darat	Jumlah Produksi Benih Unggul Ikan Konsumsi dan non Konsumsi				55420 Benih	55420 Benih	119,818,200	74,366,800	74,366,800		PENDAPATAN ASLI DAERAH Dana Transfer Umum - Dana Alokasi Umum		pembudidaya ikan air tawar	55420 Benih	0	Dinas Kelautan Perikanan dan Pertanian	
3 25 06	<b>PROGRAM PENGOLAHAN DAN PEMASARAN HASIL PERIKANAN</b>							<b>719,871,505</b>	<b>526,843,379</b>	<b>526,843,379</b>						<b>0</b>		
3 25 06 2.01	<b>Penerbitan Tanda Daftar Usaha Pengolahan Hasil Perikanan Bagi Usaha Skala Mikro dan Kecil</b>							<b>74,035,700</b>	<b>18,840,000</b>	<b>18,840,000</b>						<b>0</b>		

**Penetapan Perubahan Rencana Kerja Pemerintah Daerah (RKPD)  
Kota Gorontalo  
Tahun 2022**

Kode	Urusan/ Bidang Urusan/ Program/ Kegiatan/ Sub Kegiatan	Indikator Program/ Kegiatan/ Sub Kegiatan	Target Akhir Periode RPJMD	Realisasi Capaian RKPD Tahun 2020	Prakiraan Capaian Target RKPD Tahun 2021	Capaian Kinerja dan Kerangka Pendanaan								Kelompok Sasaran	Prakiraan Maju Rencana Tahun 2023		Perangkat Daerah Penanggung Jawab	
						Target 2022		Pagu Indikatif			Lokasi	Sumber Dana	Prioritas		Target	Pagu Indikatif		
						Semula	Menjadi	RKPD 2022	APBD 2022	RKPD 2022 Perubahan			Nasional					Daerah
3 25 06 2.01 01	Penyediaan Data dan Informasi Usaha Pemasaran dan Pengolahan Hasil Perikanan dalam 1 (satu) Daerah Kabupaten/Kota	ketersediaan data statistik dan informasi produk perikanan serta pengawasan mutu hasil perikanan ketersediaan data statistik dan informasi produk perikanan serta pengawasan mutu hasil perikanan ketersediaan data statistik dan informasi produk perikanan serta pengawasan mutu hasil perikanan					1 Dokumen 1 Kegiatan Monitoring 1 Kegiatan Pameran	1 Dokumen 1 Kegiatan Monitoring 1 Kegiatan Pameran	74,035,700	18,840,000	18,840,000		Dana Transfer Umum - Dana Bagi Hasil	2. Penataan Birokrasi		1 Dokumen 1 Kegiatan Monitoring 1 Kegiatan Pameran	0	Dinas Kelautan Perikanan dan Pertanian
3 25 06 2.02	<b>Pembinaan Mutu dan Keamanan Hasil Perikanan Bagi Usaha Pengolahan dan Pemasaran Skala Mikro dan Kecil</b>								<b>615,834,205</b>	<b>46,498,379</b>	<b>46,498,379</b>						<b>0</b>	
3 25 06 2.02 01	Pelaksanaan Bimbingan dan Penerapan Persyaratan atau Standar pada Usaha Pengolahan dan Pemasaran Skala Mikro dan Kecil	peningkatan mutu produk hasil perikanan sesuai standarisasi kelayakan pengolahan dan konsumsi ikan peningkatan mutu produk hasil perikanan sesuai standarisasi kelayakan pengolahan dan konsumsi ikan peningkatan mutu produk hasil perikanan sesuai standarisasi kelayakan pengolahan dan konsumsi ikan					1 kegiatan lomba 1 kegiatan pelatihan 4 Kelompok UPI	1 kegiatan lomba 1 kegiatan pelatihan 4 Kelompok UPI	615,834,205	46,498,379	46,498,379		PENDAPATAN ASLI DAERAH Dana Transfer Umum - Dana Bagi Hasil Dana Transfer Khusus - Dana Alokasi Khusus Fisik	2. Penataan Birokrasi		1 kegiatan lomba 1 kegiatan pelatihan 4 Kelompok UPI	0	Dinas Kelautan Perikanan dan Pertanian
3 25 06 2.03	<b>Penyediaan dan Penyaluran Bahan Baku Industri Pengolahan Ikan dalam 1 (satu) Daerah Kabupaten/ Kota</b>								<b>30,001,600</b>	<b>461,505,000</b>	<b>461,505,000</b>						<b>0</b>	
3 25 06 2.03 01	Peningkatan Ketersediaan Ikan untuk Konsumsi dan Usaha Pengolahan dalam 1 (satu) Daerah Kabupaten/Kota	bantuan bahan pangan perikanan untuk masyarakat miskin					5 paket	5 paket	13,801,600	3,405,000	3,405,000		Dana Transfer Umum - Dana Bagi Hasil	2. Penataan Birokrasi		5 paket	0	Dinas Kelautan Perikanan dan Pertanian



**Penetapan Perubahan Rencana Kerja Pemerintah Daerah (RKPD)  
Kota Gorontalo  
Tahun 2022**

Kode	Urusan/ Bidang Urusan/ Program/ Kegiatan/ Sub Kegiatan	Indikator Program/ Kegiatan/ Sub Kegiatan	Target Akhir Periode RPJMD	Realisasi Capaian RKPD Tahun 2020	Prakiraan Capaian Target RKPD Tahun 2021	Capaian Kinerja dan Kerangka Pendanaan							Kelompok Sasaran	Prakiraan Maju Rencana Tahun 2023		Perangkat Daerah Penanggung Jawab		
						Target 2022		Pagu Indikatif			Lokasi	Sumber Dana		Prioritas			Target	Pagu Indikatif
						Semula	Menjadi	RKPD 2022	APBD 2022	RKPD 2022 Perubahan				Nasional	Daerah			
3 27 02 2.03 01	Pengawasan Mutu Benih/Bibit Ternak, Bahan Pakan/Pakan/Tanaman Skala Kecil	Jumlah Benih Yang di Kembangkan				30 Kg	30 Kg	39,313,200	25,221,200	25,221,200		PENDAPATAN ASLI DAERAH (PAD) Dana Transfer Umum - Dana Alokasi Umum			30 Kg	0	Dinas Kelautan Perikanan dan Pertanian	
3 27 03	<b>PROGRAM PENYEDIAAN DAN PENGEMBANGAN PRASARANA PERTANIAN</b>							<b>1,797,711,180</b>	<b>756,494,000</b>	<b>750,014,000</b>						<b>595,694,000</b>		
3 27 03 2.01	<b>Pengembangan Prasarana Pertanian</b>							<b>120,520,000</b>	<b>20,520,000</b>	<b>14,040,000</b>						<b>0</b>		
3 27 03 2.01 02	Penyusunan Peta Lahan Pertanian Pangan Berkelanjutan/LP2B	Peta Lahan Pertanian Pangan Berkelanjutan				1 Dokumen	1 Dokumen	120,520,000	20,520,000	14,040,000		PENDAPATAN ASLI DAERAH (PAD) Dana Transfer Umum-Dana Alokasi Umum Dana Transfer Umum - Dana Bagi Hasil			1 Dokumen	0	Dinas Kelautan Perikanan dan Pertanian	
3 27 03 2.02	<b>Pembangunan Prasarana Pertanian</b>							<b>1,677,191,180</b>	<b>735,974,000</b>	<b>735,974,000</b>						<b>595,694,000</b>		
3 27 03 2.02 01	Pembangunan, Rehabilitasi dan Pemeliharaan Jaringan Irigasi Usaha Tani	Terbangunnya Prasarana Irigasi Air Tanah Dangkal Terbangunnya Prasarana Jaringan Irigasi Tersier				1 unit 3 unit	1 unit 1 unit	600,000,000	225,000,000	230,000,000		Dana Transfer Khusus - Dana Alokasi Khusus Fisik			1 unit 1 unit	0	Dinas Kelautan Perikanan dan Pertanian	
3 27 03 2.02 03	Pembangunan, Rehabilitasi dan Pemeliharaan Jalan Usaha Tani	Terbangunnya Prasarana Jalan Usaha Tani				1 Unit	1 Unit	100,000,000	100,000,000	95,000,000		Dana Transfer Khusus - Dana Alokasi Khusus Fisik			1 Unit	0	Dinas Kelautan Perikanan dan Pertanian	
3 27 03 2.02 06	Pembangunan, Rehabilitasi dan Pemeliharaan Pintu Air	Terbangunnya Prasarana Pintu Air				3 Unit	3 Unit	75,000,000	0	0		Dana Transfer Khusus - Dana Alokasi Khusus Fisik			3 Unit	0	Dinas Kelautan Perikanan dan Pertanian	

**Penetapan Perubahan Rencana Kerja Pemerintah Daerah (RKPD)  
Kota Gorontalo  
Tahun 2022**

Kode	Urusan/ Bidang Urusan/ Program/ Kegiatan/ Sub Kegiatan	Indikator Program/ Kegiatan/ Sub Kegiatan	Target Akhir Periode RPJMD	Realisasi Capaian RKPD Tahun 2020	Prakiraan Capaian Target RKPD Tahun 2021	Capaian Kinerja dan Kerangka Pendanaan							Kelompok Sasaran	Prakiraan Maju Rencana Tahun 2023		Perangkat Daerah Penanggung Jawab		
						Target 2022		Pagu Indikatif			Lokasi	Sumber Dana		Prioritas			Target	Pagu Indikatif
						Semula	Menjadi	RKPD 2022	APBD 2022	RKPD 2022 Perubahan				Nasional	Daerah			
3 27 03 2.02 07	Pembangunan, Rehabilitasi dan Pemeliharaan Rumah Potong Hewan	Jumlah Rumah Potong Hewan yang dipelihara				1 unit	1 unit	452,191,180	0	0		PENDAPATAN ASLI DAERAH Dana Transfer Umum - Dana Alokasi Umum Dana Transfer Khusus - Dana Alokasi Khusus Fisik		1 unit	0	Dinas Kelautan Perikanan dan Pertanian		
3 27 03 2.02 08	Pembangunan, Rehabilitasi dan Pemeliharaan Balai Penyuluh di Kecamatan serta sarana pendukungnya	null					0 null	450,000,000	410,974,000	410,974,000		Dana Transfer Khusus - Dana Alokasi Khusus Fisik DAK Fisik-Bidang Pertanian-Penugasan-Pembangunan/Renovasi Sarana dan Prasarana Fisik Dasar Pembangunan Pertanian		0 null	595,694,000	Dinas Kelautan Perikanan dan Pertanian		
3 27 04	<b>PROGRAM PENGENDALIAN KESEHATAN HEWAN DAN KESEHATAN MASYARAKAT VETERINER</b>							<b>1,077,126,441</b>	<b>1,052,306,698</b>	<b>1,052,305,500</b>					<b>0</b>			
3 27 04 2.01	<b>Penjaminan Kesehatan Hewan, Penutupan dan Pembukaan Daerah Wabah Penyakit Hewan Menular Dalam Daerah Kabupaten/Kota</b>							<b>116,482,400</b>	<b>55,235,500</b>	<b>55,235,400</b>					<b>0</b>			
3 27 04 2.01 01	Pengendalian dan Penanggulangan Penyakit Hewan dan Zoonosis	Jumlah penanggulangan penyakit hewan menular dan zoonosis di 9 kecamatan				40 Kali	40 Kali	116,482,400	55,235,500	55,235,400		Dana Transfer Umum - Dana Bagi Hasil		40 Kali	0	Dinas Kelautan Perikanan dan Pertanian		
3 27 04 2.03	<b>Pengelolaan Pelayanan Jasa Laboratorium dan Jasa Medik Veteriner dalam Daerah Kabupaten/Kota</b>							<b>913,521,000</b>	<b>997,071,198</b>	<b>997,070,100</b>					<b>0</b>			

**Penetapan Perubahan Rencana Kerja Pemerintah Daerah (RKPD)  
Kota Gorontalo  
Tahun 2022**

Kode	Urusan/ Bidang Urusan/ Program/ Kegiatan/ Sub Kegiatan	Indikator Program/ Kegiatan/ Sub Kegiatan	Target Akhir Periode RPJMD	Realisasi Capaian RKPD Tahun 2020	Prakiraan Capaian Target RKPD Tahun 2021	Capaian Kinerja dan Kerangka Pendanaan							Kelompok Sasaran	Prakiraan Maju Rencana Tahun 2023		Perangkat Daerah Penanggung Jawab		
						Target 2022		Pagu Indikatif			Lokasi	Sumber Dana		Prioritas			Target	Pagu Indikatif
						Semula	Menjadi	RKPD 2022	APBD 2022	RKPD 2022 Perubahan				Nasional	Daerah			
3 27 04 2.03 01	Penyediaan Pelayanan Jasa Laboratorium	Jumlah Pelayanan Kesehatan Hewan dan Kesmavet Jumlah sarana dan prasarana Puskesmas yang di bangun				12 bulan 1 paket	12 bulan 1 paket	913,521,000	997,071,198	997,070,100		Dana Transfer Umum- Dana Alokasi Umum Dana Transfer Umum - Dana Bagi Hasil Dana Transfer Khusus - Dana Alokasi Khusus Fisik Dana Transfer Khusus - Dana Alokasi Khusus Non Fisik			12 bulan 1 paket	0	Dinas Kelautan Perikanan dan Pertanian	
3 27 04 2.04	<b>Penerapan dan Pengawasan Persyaratan Teknis Kesehatan Masyarakat Veteriner</b>							<b>47,123,041</b>	<b>0</b>	<b>0</b>						<b>0</b>		
3 27 04 2.04 01	Pendampingan Unit Usaha Hewan dan Produk Hewan	Frekuensi Pendampingan Pelaku Usaha Peternakan				12 kali	12 kali	47,123,041	0	0		PENDAPATAN ASLI DAERAH Dana Transfer Umum - Dana Bagi Hasil Dana Transfer Umum - Dana Alokasi Umum			12 kali	0	Dinas Kelautan Perikanan dan Pertanian	
3 27 05	<b>PROGRAM PENGENDALIAN DAN PENANGGULANG AN BENCANA PERTANIAN</b>							<b>127,683,000</b>	<b>87,885,000</b>	<b>101,561,000</b>						<b>0</b>		
3 27 05 2.01	<b>Pengendalian dan Penanggulangan Bencana Pertanian Kabupaten/Kota</b>							<b>127,683,000</b>	<b>87,885,000</b>	<b>101,561,000</b>						<b>0</b>		



**Penetapan Perubahan Rencana Kerja Pemerintah Daerah (RKPD)  
Kota Gorontalo  
Tahun 2022**

Kode	Urusan/ Bidang Urusan/ Program/ Kegiatan/ Sub Kegiatan	Indikator Program/ Kegiatan/ Sub Kegiatan	Target Akhir Periode RPJMD	Realisasi Capaian RKPD Tahun 2020	Prakiraan Capaian Target RKPD Tahun 2021	Capaian Kinerja dan Kerangka Pendanaan							Kelompok Sasaran	Prakiraan Maju Rencana Tahun 2023		Perangkat Daerah Penanggung Jawab		
						Target 2022		Pagu Indikatif			Lokasi	Sumber Dana		Prioritas			Target	Pagu Indikatif
						Semula	Menjadi	RKPD 2022	APBD 2022	RKPD 2022 Perubahan				Nasional	Daerah			
3 27 05 2.01 03	Pencegahan, Penanganan Kebakaran Lahan, dan Gangguan Usaha Tanaman Pangan, Hortikultura, dan Perkebunan	Jumlah Luas Lahan yang di Asuransikan				500 Hektare	500 Hektare	127,683,000	87,885,000	101,561,000		PENDAPATAN ASLI DAERAH (PAD) Dana Transfer Umum - Dana Bagi Hasil Dana Transfer Umum-Dana Alokasi Umum			500 Hektare	0	Dinas Kelautan Perikanan dan Pertanian	
3 27 07	<b>PROGRAM PENYULUHAN PERTANIAN</b>							<b>493,771,600</b>	<b>381,161,542</b>	<b>381,161,542</b>						<b>0</b>		
3 27 07 2.01	<b>Pelaksanaan Penyuluhan Pertanian</b>							<b>493,771,600</b>	<b>381,161,542</b>	<b>381,161,542</b>						<b>0</b>		
3 27 07 2.01 01	Peningkatan Kapasitas Kelembagaan Penyuluhan Pertanian di Kecamatan dan Desa	Tersusunnya Program Tingkat Kota, Kecamatan dan Jumlah Peningkatan SDM Penyuluh Dan Penyuluh Swadaya,				9 Kecamatan	9 Kecamatan	251,355,200	214,999,780	214,999,780	Kota Gorontalo, Semua Kecamatan, Semua Kelurahan	PENDAPATAN ASLI DAERAH Dana Transfer Umum - Dana Bagi Hasil Dana Transfer Umum - Dana Alokasi Umum Dana Insentif Daerah			9 Kecamatan	0	Dinas Kelautan Perikanan dan Pertanian	
3 27 07 2.01 02	Pengembangan Kapasitas Kelembagaan Petani di Kecamatan dan Desa	jumlah kelompok yang naik kelas				31 kelompok	31 kelompok	169,196,000	111,120,000	111,120,000		PENDAPATAN ASLI DAERAH Dana Transfer Umum - Dana Bagi Hasil Dana Transfer Umum - Dana Alokasi Umum Dana Insentif Daerah			31 kelompok	0	Dinas Kelautan Perikanan dan Pertanian	

**Penetapan Perubahan Rencana Kerja Pemerintah Daerah (RKPD)  
Kota Gorontalo  
Tahun 2022**

Kode	Urusan/ Bidang Urusan/ Program/ Kegiatan/ Sub Kegiatan	Indikator Program/ Kegiatan/ Sub Kegiatan	Target Akhir Periode RPJMD	Realisasi Capaian RKPD Tahun 2020	Prakiraan Capaian Target RKPD Tahun 2021	Capaian Kinerja dan Kerangka Pendanaan									Kelompok Sasaran	Prakiraan Maju Rencana Tahun 2023		Perangkat Daerah Penanggung Jawab
						Target 2022		Pagu Indikatif			Lokasi	Sumber Dana	Prioritas			Target	Pagu Indikatif	
						Semula	Menjadi	RKPD 2022	APBD 2022	RKPD 2022 Perubahan			Nasional	Daerah				
3 27 07 2.01 03	Penyediaan dan Pemanfaatan Sarana dan Prasarana Penyuluhan Pertanian							73,220,400	55,041,762	55,041,762	Kota Gorontalo, Semua Kecamatan, Semua Kelurahan	PENDAPATAN ASLI DAERAH Dana Transfer Umum - Dana Bagi Hasil Dana Transfer Umum - Dana Alokasi Umum Dana Insentif Daerah				0	Dinas Kelautan Perikanan dan Pertanian	
2	<b>URUSAN PEMERINTAHAN WAJIB YANG TIDAK BERKAITAN DENGAN PELAYANAN DASAR</b>																	
2 19	<b>URUSAN PEMERINTAHAN BIDANG KEPEMUDAAN DAN OLAHRAGA</b>						<b>1,625,648,200</b>	<b>1,533,231,525</b>	<b>1,533,231,525</b>							<b>1,575,000,000</b>		
2 19 02	<b>PROGRAM PENGEMBANGAN KAPASITAS DAYA SAING KEPEMUDAAN</b>							<b>642,055,250</b>	<b>530,504,650</b>	<b>530,504,650</b>						<b>475,000,000</b>		
2 19 02 2.01	<b>Penyadaran, Pemberdayaan, dan Pengembangan Pemuda dan Kepemudaan Terhadap Pemuda Pelopor Kabupaten/Kota, Wirausaha Muda Pemula, dan Pemuda Kader Kabupaten/Kota</b>							<b>619,544,050</b>	<b>507,993,450</b>	<b>507,993,450</b>						<b>425,000,000</b>		
2 19 02 2.01 03	Koordinasi, Sinkronisasi dan Penyelenggaraan Peningkatan Kapasitas Daya Saing Pemuda Kader Kabupaten/Kota	Jumlah pelaksanaan koordinasi dalam peningkatan daya saing kepemudaan						1 Kali	2 Kali	103,171,950	103,171,950	103,171,950	Dana Transfer Umum - Dana Alokasi Umum		4. Pengembangan SDM dan IPTEK	2 Kali	25,000,000	Dinas Pariwisata, Kepemudaan dan Olah Raga
2 19 02 2.01 08	Peningkatan Kepemimpinan, Kepeloporan dan Kesukarelawanan Pemuda	jumlah pemuda yang ditingkatkan minat dan bakatnya						50 Orang	50 Orang	114,008,600	84,653,600	84,653,600	Dana Transfer Umum - Dana Alokasi Umum		4. Pengembangan SDM dan IPTEK	50 Orang	250,000,000	Dinas Pariwisata, Kepemudaan dan Olah Raga
2 19 02 2.01 09	Penyelenggaraan Seleksi dan Pelatihan Pasukan Pengibar Bendera	Jumlah pemuda yang mengikuti seleksi pelatihan pasukan paskibraka bendera						40 Orang	0 Orang	402,363,500	320,167,900	320,167,900	Dana Transfer Umum - Dana Alokasi Umum		4. Pengembangan SDM dan IPTEK	0 Orang	150,000,000	Dinas Pariwisata, Kepemudaan dan Olah Raga

**Penetapan Perubahan Rencana Kerja Pemerintah Daerah (RKPD)  
Kota Gorontalo  
Tahun 2022**

Kode	Urusan/ Bidang Urusan/ Program/ Kegiatan/ Sub Kegiatan	Indikator Program/ Kegiatan/ Sub Kegiatan	Target Akhir Periode RPJMD	Realisasi Capaian RKPD Tahun 2020	Prakiraan Capaian Target RKPD Tahun 2021	Capaian Kinerja dan Kerangka Pendanaan							Kelompok Sasaran	Prakiraan Maju Rencana Tahun 2023		Perangkat Daerah Penanggung Jawab		
						Target 2022		Pagu Indikatif			Lokasi	Sumber Dana		Prioritas			Target	Pagu Indikatif
						Semula	Menjadi	RKPD 2022	APBD 2022	RKPD 2022 Perubahan				Nasional	Daerah			
2 19 02 2.02	Pemberdayaan dan Pengembangan Organisasi Kepemudaan Tingkat Daerah Kabupaten/Kota							22,511,200	22,511,200	22,511,200						50,000,000		
2 19 02 2.02 02	Peningkatan Kapasitas Pemuda dan Organisasi Kepemudaan Kabupaten/Kota	Jumlah pelatihan manajemen bagi pengurus organisasi kepemudaan				1 Kali	1 Kali	22,511,200	22,511,200	22,511,200		Dana Transfer Umum - Dana Alokasi Umum		4. Pengembangan SDM dan IPTEK		1 Kali	50,000,000	Dinas Pariwisata, Kepemudaan dan Olah Raga
2 19 03	<b>PROGRAM PENGEMBANGAN KAPASITAS DAYA SAING KEOLAHRAGAAN</b>							<b>900,680,800</b>	<b>919,814,725</b>	<b>919,814,725</b>						<b>1,000,000,000</b>		
2 19 03 2.02	Penyelenggaraan Kejuaraan Olahraga Tingkat Daerah Kabupaten/Kota							700,000	700,000	700,000						300,000,000		
2 19 03 2.02 01	Penyelenggaraan Kejuaraan Olahraga Multi Event dan Single Event Tingkat Kabupaten/Kota	Jumlah multi event dan single event keolahragaan yang dilaksanakan				1 Event Olahraga	1 Event Olahraga	350,000	350,000	350,000		Dana Transfer Umum - Dana Alokasi Umum		4. Pengembangan SDM dan IPTEK		1 Event Olahraga	150,000,000	Dinas Pariwisata, Kepemudaan dan Olah Raga
2 19 03 2.02 02	Penyelenggaraan Kejuaraan dan Pekan Olahraga Tingkat Kabupaten/Kota	jumlah atlit yang ikut serta dalam pelaksanaan event kejuaraan olahraga				100 Atlit	20 Atlit	350,000	350,000	350,000		Dana Transfer Umum - Dana Alokasi Umum		4. Pengembangan SDM dan IPTEK		20 Atlit	150,000,000	Dinas Pariwisata, Kepemudaan dan Olah Raga
2 19 03 2.03	<b>Pembinaan dan Pengembangan Olahraga Prestasi Tingkat Daerah Provinsi</b>							<b>734,592,000</b>	<b>753,725,925</b>	<b>753,725,925</b>						<b>550,000,000</b>		
2 19 03 2.03 03	Pembinaan dan Pengembangan Atlet Berprestasi Kabupaten/Kota	Jumlah atlit yang di bina dan dikembangkan				100 atlit	60 atlit	734,592,000	753,725,925	753,725,925		Dana Transfer Umum- Dana Alokasi Umum		4. Pengembangan SDM dan IPTEK		60 atlit	550,000,000	Dinas Pariwisata, Kepemudaan dan Olah Raga
2 19 03 2.04	<b>Pembinaan dan Pengembangan Organisasi Olahraga</b>							<b>0</b>	<b>0</b>	<b>0</b>						<b>0</b>		

**Penetapan Perubahan Rencana Kerja Pemerintah Daerah (RKPD)  
Kota Gorontalo  
Tahun 2022**

Kode	Urusan/ Bidang Urusan/ Program/ Kegiatan/ Sub Kegiatan	Indikator Program/ Kegiatan/ Sub Kegiatan	Target Akhir Periode RPJMD	Realisasi Capaian RKPD Tahun 2020	Prakiraan Capaian Target RKPD Tahun 2021	Capaian Kinerja dan Kerangka Pendanaan							Kelompok Sasaran	Prakiraan Maju Rencana Tahun 2023		Perangkat Daerah Penanggung Jawab			
						Target 2022		Pagu Indikatif			Lokasi	Sumber Dana		Prioritas			Target	Pagu Indikatif	
						Semula	Menjadi	RKPD 2022	APBD 2022	RKPD 2022 Perubahan				Nasional	Daerah				
2 19 03 2.04 02	Pengembangan Organisasi Keolahragaan	jumlah organisasi keolahragaan yang dibina					1 organisasi	0	0	0		Dana Transfer Umum - Dana Alokasi Umum		2. Penataan Birokrasi		1 organisasi	0	Dinas Pariwisata, Kepemudaan dan Olah Raga	
2 19 03 2.05	<b>Pembinaan dan Pengembangan Olahraga Rekreasi</b>								<b>165,388,800</b>	<b>165,388,800</b>	<b>165,388,800</b>						<b>150,000,000</b>		
2 19 03 2.05 03	Penyediaan, Pengembangan dan Pemeliharaan Sarana dan Prasarana Olahraga Rekreasi	Jumlah sarana dan prasarana olahraga yang mendapat fasilitas pemeliharaan				1 Sarpras Olahraga	1 Sarpras Olahraga	165,388,800	165,388,800	165,388,800		Dana Transfer Umum - Dana Alokasi Umum		3. Penataan Infrastruktur Perkotaan		1 Sarpras Olahraga	150,000,000	Dinas Pariwisata, Kepemudaan dan Olah Raga	
2 19 04	<b>PROGRAM PENGEMBANGAN KAPASITAS KEPRAMUKAAN</b>								<b>82,912,150</b>	<b>82,912,150</b>	<b>82,912,150</b>						<b>100,000,000</b>		
2 19 04 2.01	<b>Pembinaan dan Pengembangan Organisasi Kepramukaan</b>								<b>82,912,150</b>	<b>82,912,150</b>	<b>82,912,150</b>						<b>100,000,000</b>		
2 19 04 2.01 02	Peningkatan Kapasitas Organisasi Kepramukaan Tingkat Daerah	Jumlah pelatihan organisasi kepramukaan yang dilaksanakan				1 Organisasi	1 Organisasi	34,405,200	34,405,200	34,405,200		Dana Transfer Umum - Dana Alokasi Umum		4. Pengembangan SDM dan IPTEK		1 Organisasi	50,000,000	Dinas Pariwisata, Kepemudaan dan Olah Raga	
2 19 04 2.01 05	Penyelenggaraan Kegiatan Kepramukaan Tingkat Daerah	Jumlah pelaksanaan kegiatan kepramukaan untuk pengembangan SDM Kepramukaan				1 Kali	1 Kali	48,506,950	48,506,950	48,506,950		Dana Transfer Umum - Dana Alokasi Umum		4. Pengembangan SDM dan IPTEK		1 Kali	50,000,000	Dinas Pariwisata, Kepemudaan dan Olah Raga	
3	<b>URUSAN PEMERINTAHAN PILIHAN</b>																		
3 26	<b>URUSAN PEMERINTAHAN BIDANG PARIWISATA</b>								<b>6,574,351,800</b>	<b>6,475,063,250</b>	<b>6,475,063,250</b>							<b>9,304,120,000</b>	
3 26 01	<b>PROGRAM PENUNJANG URUSAN PEMERINTAHAN DAERAH KABUPATEN/KOTA</b>								<b>5,570,460,981</b>	<b>5,471,172,431</b>	<b>5,471,172,431</b>						<b>7,004,120,000</b>		
3 26 01 2.01	<b>Perencanaan, Penganggaran, dan Evaluasi Kinerja Perangkat Daerah</b>								<b>18,196,000</b>	<b>45,113,000</b>	<b>45,113,000</b>						<b>65,000,000</b>		

**Penetapan Perubahan Rencana Kerja Pemerintah Daerah (RKPD)  
Kota Gorontalo  
Tahun 2022**

Kode	Urusan/ Bidang Urusan/ Program/ Kegiatan/ Sub Kegiatan	Indikator Program/ Kegiatan/ Sub Kegiatan	Target Akhir Periode RPJMD	Realisasi Capaian RKPD Tahun 2020	Prakiraan Capaian Target RKPD Tahun 2021	Capaian Kinerja dan Kerangka Pendanaan							Kelompok Sasaran	Prakiraan Maju Rencana Tahun 2023		Perangkat Daerah Penanggung Jawab		
						Target 2022		Pagu Indikatif			Lokasi	Sumber Dana		Prioritas			Target	Pagu Indikatif
						Semula	Menjadi	RKPD 2022	APBD 2022	RKPD 2022 Perubahan				Nasional	Daerah			
3 26 01 2.01 01	Penyusunan Dokumen Perencanaan Perangkat Daerah	Optimalisasi penyediaan dokumen Renja & Renstra OPD				2 Dokumen	2 Dokumen	5,371,000	30,388,000	30,388,000		Dana Transfer Umum - Dana Alokasi Umum		2. Penataan Birokrasi		2 Dokumen	15,000,000	Dinas Pariwisata, Kepemudaan dan Olah Raga
3 26 01 2.01 02	Koordinasi dan Penyusunan Dokumen RKA- SKPD							4,750,000	4,750,000	4,750,000		Dana Transfer Umum - Dana Alokasi Umum		2. Penataan Birokrasi			10,000,000	Dinas Pariwisata, Kepemudaan dan Olah Raga
3 26 01 2.01 03	Koordinasi dan Penyusunan Dokumen Perubahan RKA- SKPD	Optimalisasi penyediaan dokumen Perubahan RKA-SKPD				1 Dokumen	1 Dokumen	0	0	0		Dana Transfer Umum - Dana Alokasi Umum		2. Penataan Birokrasi		1 Dokumen	10,000,000	Dinas Pariwisata, Kepemudaan dan Olah Raga
3 26 01 2.01 04	Koordinasi dan Penyusunan DPA- SKPD	Optimalisasi penyediaan dokumen DPA-SKPD				1 Dokumen	1 Dokumen	4,750,000	4,750,000	4,750,000		Dana Transfer Umum - Dana Alokasi Umum		2. Penataan Birokrasi		1 Dokumen	10,000,000	Dinas Pariwisata, Kepemudaan dan Olah Raga
3 26 01 2.01 05	Koordinasi dan Penyusunan Perubahan DPA- SKPD	Optimalisasi penyediaan dokumen Perubahan DPA-SKPD				1 Dokumen	1 Dokumen	950,000	1,900,000	1,900,000		Dana Transfer Umum - Dana Alokasi Umum		2. Penataan Birokrasi		1 Dokumen	10,000,000	Dinas Pariwisata, Kepemudaan dan Olah Raga
3 26 01 2.01 06	Koordinasi dan Penyusunan Laporan Capaian Kinerja dan Ikhtisar Realisasi Kinerja SKPD	Optimalisasi penyediaan dokumen Laporan capaian kinerja				1 Dokumen	1 Dokumen	2,375,000	3,325,000	3,325,000		Dana Transfer Umum - Dana Alokasi Umum		2. Penataan Birokrasi		1 Dokumen	10,000,000	Dinas Pariwisata, Kepemudaan dan Olah Raga
<b>3 26 01 2.02</b>	<b>Administrasi Keuangan Perangkat Daerah</b>							<b>4,060,851,408</b>	<b>4,192,022,513</b>	<b>4,192,022,513</b>							<b>4,565,000,000</b>	
3 26 01 2.02 01	Penyediaan Gaji dan Tunjangan ASN	Optimalisasi Penyediaan Gaji dan Tunjangan				45 Pegawai	45 Pegawai	4,022,574,408	4,153,745,513	4,153,745,513		Dana Transfer Umum - Dana Alokasi Umum		3. Penataan Infrastruktur Perkotaan		45 Pegawai	4,500,000,000	Dinas Pariwisata, Kepemudaan dan Olah Raga
3 26 01 2.02 03	Pelaksanaan Penatausahaan dan Pengujian/Verifikasi Keuangan SKPD	Optimalisasi pelaksanaan penatausahaan dan pengujian/Verifikasi Keuangan SKPD				2 Orang	2 Orang	38,277,000	38,277,000	38,277,000		Dana Transfer Umum - Dana Alokasi Umum		3. Penataan Infrastruktur Perkotaan		2 Orang	50,000,000	Dinas Pariwisata, Kepemudaan dan Olah Raga

**Penetapan Perubahan Rencana Kerja Pemerintah Daerah (RKPD)  
Kota Gorontalo  
Tahun 2022**

Kode	Urusan/ Bidang Urusan/ Program/ Kegiatan/ Sub Kegiatan	Indikator Program/ Kegiatan/ Sub Kegiatan	Target Akhir Periode RPJMD	Realisasi Capaian RKPD Tahun 2020	Prakiraan Capaian Target RKPD Tahun 2021	Capaian Kinerja dan Kerangka Pendanaan							Kelompok Sasaran	Prakiraan Maju Rencana Tahun 2023		Perangkat Daerah Penanggung Jawab		
						Target 2022		Pagu Indikatif			Lokasi	Sumber Dana		Prioritas			Target	Pagu Indikatif
						Semula	Menjadi	RKPD 2022	APBD 2022	RKPD 2022 Perubahan				Nasional	Daerah			
3 26 01 2.02 05	Koordinasi dan Penyusunan Laporan Keuangan Akhir Tahun SKPD							0	0	0		Dana Transfer Umum - Dana Alokasi Umum		3. Penataan Infrastruktur Perkotaan		10,000,000	Dinas Pariwisata, Kepemudaan dan Olah Raga	
3 26 01 2.02 07	Koordinasi dan Penyusunan Laporan Keuangan Bulanan/Triwulanan /Semesteran SKPD							0	0	0		Dana Transfer Umum - Dana Alokasi Umum		3. Penataan Infrastruktur Perkotaan		5,000,000	Dinas Pariwisata, Kepemudaan dan Olah Raga	
<b>3 26 01 2.03</b>	<b>Administrasi Barang Milik Daerah pada Perangkat Daerah</b>							<b>6,900,000</b>	<b>6,900,000</b>	<b>6,900,000</b>						<b>10,000,000</b>		
3 26 01 2.03 05	Rekonsiliasi dan Penyusunan Laporan Barang Milik Daerah pada SKPD	Optimalisasi penyediaan dokumen laporan barang milik daerah pada SKPD				1 Dokumen	1 Dokumen	6,900,000	6,900,000	6,900,000		Dana Transfer Umum - Dana Alokasi Umum		3. Penataan Infrastruktur Perkotaan	1 Dokumen	10,000,000	Dinas Pariwisata, Kepemudaan dan Olah Raga	
<b>3 26 01 2.04</b>	<b>Administrasi Pendapatan Daerah Kewenangan Perangkat Daerah</b>							<b>8,650,000</b>	<b>8,650,000</b>	<b>8,650,000</b>						<b>29,120,000</b>		
3 26 01 2.04 03	Penyuluhan dan Penyebarnya Kebijakan Retribusi Daerah	Jumlah Penyuluhan dan penyebarnya kebijakan retribusi Daerah				1 Kali	1 Kali	8,650,000	8,650,000	8,650,000		Dana Transfer Umum - Dana Alokasi Umum		3. Penataan Infrastruktur Perkotaan	1 Kali	20,000,000	Dinas Pariwisata, Kepemudaan dan Olah Raga	
3 26 01 2.04 07	Pelaporan Pengelolaan Retribusi Daerah							0	0	0		Dana Transfer Umum - Dana Alokasi Umum		3. Penataan Infrastruktur Perkotaan		9,120,000	Dinas Pariwisata, Kepemudaan dan Olah Raga	
<b>3 26 01 2.05</b>	<b>Administrasi Kepegawaian Perangkat Daerah</b>							<b>0</b>	<b>0</b>	<b>0</b>						<b>125,000,000</b>		
3 26 01 2.05 10	Sosialisasi Peraturan Perundang- Undangan							0	0	0				3. Penataan Infrastruktur Perkotaan		25,000,000	Dinas Pariwisata, Kepemudaan dan Olah Raga	
3 26 01 2.05 11	Bimbingan Teknis Implementasi Peraturan Perundang- Undangan							0	0	0		Dana Transfer Umum - Dana Alokasi Umum		3. Penataan Infrastruktur Perkotaan		100,000,000	Dinas Pariwisata, Kepemudaan dan Olah Raga	

**Penetapan Perubahan Rencana Kerja Pemerintah Daerah (RKPD)  
Kota Gorontalo  
Tahun 2022**

Kode	Urusan/ Bidang Urusan/ Program/ Kegiatan/ Sub Kegiatan	Indikator Program/ Kegiatan/ Sub Kegiatan	Target Akhir Periode RPJMD	Realisasi Capaian RKPD Tahun 2020	Prakiraan Capaian Target RKPD Tahun 2021	Capaian Kinerja dan Kerangka Pendanaan							Kelompok Sasaran	Prakiraan Maju Rencana Tahun 2023		Perangkat Daerah Penanggung Jawab		
						Target 2022		Pagu Indikatif			Lokasi	Sumber Dana		Prioritas			Target	Pagu Indikatif
						Semula	Menjadi	RKPD 2022	APBD 2022	RKPD 2022 Perubahan				Nasional	Daerah			
3 26 01 2.06	<b>Administrasi Umum Perangkat Daerah</b>							<b>254,020,100</b>	<b>304,011,950</b>	<b>304,011,950</b>					<b>400,000,000</b>			
3 26 01 2.06 01	Penyediaan Komponen Instalasi Listrik/Penerangan Bangunan Kantor	Cakupan jenis penyediaan komponen instalasi listrik/penerangan bangunan kantor				12 Kali	12 Kali	2,727,800	2,727,800	2,727,800		Dana Transfer Umum - Dana Alokasi Umum		3. Penataan Infrastruktur Perkotaan		12 Kali	10,000,000	Dinas Pariwisata, Kepemudaan dan Olah Raga
3 26 01 2.06 02	Penyediaan Peralatan dan Perlengkapan Kantor	Cakupan jenis penyediaan peralatan dan perlengkapan kantor				20 Jenis	20 Jenis	34,652,800	34,652,800	34,652,800		Dana Transfer Umum - Dana Alokasi Umum		3. Penataan Infrastruktur Perkotaan		20 Jenis	75,000,000	Dinas Pariwisata, Kepemudaan dan Olah Raga
3 26 01 2.06 05	Penyediaan Barang Cetakan dan Penggandaan	Cakupan jenis barang cetakan dan penggandaan				2 Jenis	2 Jenis	16,692,500	32,934,350	32,934,350		Dana Transfer Umum - Dana Alokasi Umum		3. Penataan Infrastruktur Perkotaan		2 Jenis	45,000,000	Dinas Pariwisata, Kepemudaan dan Olah Raga
3 26 01 2.06 08	Fasilitas Kunjungan Tamu	Cakupan penyediaan fasilitas kunjungan tamu				12 Kali	12 Kali	41,049,000	41,049,000	41,049,000		Dana Transfer Umum - Dana Alokasi Umum		3. Penataan Infrastruktur Perkotaan		12 Kali	20,000,000	Dinas Pariwisata, Kepemudaan dan Olah Raga
3 26 01 2.06 09	Penyelenggaraan Rapat Koordinasi dan Konsultasi SKPD	Frekuensi koordinasi dan konsultasi ke luar daerah untuk Program dan kegiatan Perangkat Daerah				20 Kali	20 Kali	158,898,000	192,648,000	192,648,000				3. Penataan Infrastruktur Perkotaan		20 Kali	250,000,000	Dinas Pariwisata, Kepemudaan dan Olah Raga
3 26 01 2.07	<b>Pengadaan Barang Milik Daerah Penunjang Urusan Pemerintah Daerah</b>							<b>169,944,190</b>	<b>169,944,190</b>	<b>169,944,190</b>							<b>100,000,000</b>	
3 26 01 2.07 06	Pengadaan Peralatan dan Mesin Lainnya	Jumlah pengadaan peralatan dan mesin				1 Unit AC	1 Unit AC	169,944,190	169,944,190	169,944,190		Dana Transfer Umum - Dana Alokasi Umum		3. Penataan Infrastruktur Perkotaan		1 Unit AC	100,000,000	Dinas Pariwisata, Kepemudaan dan Olah Raga
3 26 01 2.08	<b>Penyediaan Jasa Penunjang Urusan Pemerintahan Daerah</b>							<b>574,962,778</b>	<b>618,162,778</b>	<b>618,162,778</b>							<b>915,000,000</b>	
3 26 01 2.08 01	Penyediaan Jasa Surat Menyurat	Cakupan penyediaan jasa surat menyurat				12 Kali	12 Kali	1,500,000	1,500,000	1,500,000		Dana Transfer Umum - Dana Alokasi Umum		3. Penataan Infrastruktur Perkotaan		12 Kali	5,000,000	Dinas Pariwisata, Kepemudaan dan Olah Raga

**Penetapan Perubahan Rencana Kerja Pemerintah Daerah (RKPD)  
Kota Gorontalo  
Tahun 2022**

Kode	Urusan/ Bidang Urusan/ Program/ Kegiatan/ Sub Kegiatan	Indikator Program/ Kegiatan/ Sub Kegiatan	Target Akhir Periode RPJMD	Realisasi Capaian RKPD Tahun 2020	Prakiraan Capaian Target RKPD Tahun 2021	Capaian Kinerja dan Kerangka Pendanaan							Kelompok Sasaran	Prakiraan Maju Rencana Tahun 2023		Perangkat Daerah Penanggung Jawab		
						Target 2022		Pagu Indikatif			Lokasi	Sumber Dana		Prioritas			Target	Pagu Indikatif
						Semula	Menjadi	RKPD 2022	APBD 2022	RKPD 2022 Perubahan				Nasional	Daerah			
3 26 01 2.08 02	Penyediaan Jasa Komunikasi, Sumber Daya Air dan Listrik	Cakupan penyediaan jasa komunikasi, Sumber daya air dan listrik				12 Kali	12 Kali	169,492,778	169,492,778	169,492,778		Dana Transfer Umum - Dana Alokasi Umum		3. Penataan Infrastruktur Perkotaan		12 Kali	250,000,000	Dinas Pariwisata, Kepemudaan dan Olah Raga
3 26 01 2.08 03	Penyediaan Jasa Peralatan dan Perlengkapan Kantor							0	0	0		Dana Transfer Umum - Dana Alokasi Umum		3. Penataan Infrastruktur Perkotaan			10,000,000	Dinas Pariwisata, Kepemudaan dan Olah Raga
3 26 01 2.08 04	Penyediaan Jasa Pelayanan Umum Kantor	Cakupan jasa pelayanan umum kantor				12 Kali	12 Kali	403,970,000	447,170,000	447,170,000		Dana Transfer Umum - Dana Alokasi Umum		3. Penataan Infrastruktur Perkotaan		12 Kali	650,000,000	Dinas Pariwisata, Kepemudaan dan Olah Raga
<b>3 26 01 2.09</b>	<b>Pemeliharaan Barang Milik Daerah Penunjang Urusan Pemerintahan Daerah</b>							<b>476,936,505</b>	<b>126,368,000</b>	<b>126,368,000</b>							<b>795,000,000</b>	
3 26 01 2.09 01	Penyediaan Jasa Pemeliharaan, Biaya Pemeliharaan dan Pajak Kendaraan Perorangan Dinas atau Kendaraan Dinas Jabatan	Jumlah kendaraan dinas jabatan yang terpelihara dengan baik				1 Kendaraan	1 Kendaraan	38,512,000	50,518,000	50,518,000		Dana Transfer Umum - Dana Alokasi Umum		3. Penataan Infrastruktur Perkotaan		1 Kendaraan	70,000,000	Dinas Pariwisata, Kepemudaan dan Olah Raga
3 26 01 2.09 02	Penyediaan Jasa Pemeliharaan, Biaya Pemeliharaan, Pajak, dan Perizinan Kendaraan Dinas Operasional atau Lapangan	Jumlah kendaraan dinas operasional yang terpelihara dengan baik				12 Kendaraan	12 Kendaraan	2,500,000	2,500,000	2,500,000		Dana Transfer Umum - Dana Alokasi Umum		3. Penataan Infrastruktur Perkotaan		12 Kendaraan	5,000,000	Dinas Pariwisata, Kepemudaan dan Olah Raga
3 26 01 2.09 06	Pemeliharaan Peralatan dan Mesin Lainnya	Jumlah peralatan dan mesin yang terpelihara dengan baik				4 Buah	4 Buah	23,350,000	23,350,000	23,350,000		Dana Transfer Umum - Dana Alokasi Umum		3. Penataan Infrastruktur Perkotaan		4 Buah	20,000,000	Dinas Pariwisata, Kepemudaan dan Olah Raga
3 26 01 2.09 09	Pemeliharaan/Rehabilitasi Gedung Kantor dan Bangunan Lainnya	Jumlah gedung kantor yang terpelihara dengan baik				1 Gedung	1 Gedung	412,574,505	50,000,000	50,000,000						1 Gedung	700,000,000	Dinas Pariwisata, Kepemudaan dan Olah Raga
<b>3 26 02</b>	<b>PROGRAM PENINGKATAN DAYA TARIK DESTINASI PARIWISATA</b>							<b>562,649,469</b>	<b>562,649,469</b>	<b>562,649,469</b>							<b>1,025,000,000</b>	



**Penetapan Perubahan Rencana Kerja Pemerintah Daerah (RKPD)  
Kota Gorontalo  
Tahun 2022**

Kode	Urusan/ Bidang Urusan/ Program/ Kegiatan/ Sub Kegiatan	Indikator Program/ Kegiatan/ Sub Kegiatan	Target Akhir Periode RPJMD	Realisasi Capaian RKPD Tahun 2020	Prakiraan Capaian Target RKPD Tahun 2021	Capaian Kinerja dan Kerangka Pendanaan							Kelompok Sasaran	Prakiraan Maju Rencana Tahun 2023		Perangkat Daerah Penanggung Jawab		
						Target 2022		Pagu Indikatif			Lokasi	Sumber Dana		Prioritas			Target	Pagu Indikatif
						Semula	Menjadi	RKPD 2022	APBD 2022	RKPD 2022 Perubahan				Nasional	Daerah			
3 26 02 2.03	<b>Pengelolaan Destinasi Pariwisata Kabupaten/Kota</b>							562,453,469	562,453,469	562,453,469					925,000,000			
3 26 02 2.03 02	Perencanaan Destinasi Pariwisata Kabupaten/Kota							0	0	0		Dana Transfer Umum - Dana Alokasi Umum		3. Penataan Infrastruktur Perkotaan		100,000,000	Dinas Pariwisata, Kepemudaan dan Olah Raga	
3 26 02 2.03 03	Pengembangan Destinasi Pariwisata Kabupaten/Kota	Jumlah destinasi wisata yang di kembangkan				1 Destinasi	1 Destinasi	104,289,469	104,289,469	104,289,469	Kota Gorontalo, Kota Selatan, Limba U II	Dana Transfer Umum - Dana Alokasi Umum		3. Penataan Infrastruktur Perkotaan	1 Destinasi	100,000,000	Dinas Pariwisata, Kepemudaan dan Olah Raga	
3 26 02 2.03 04	Pengadaan/Pemelih araan/Rehabilitasi Sarana dan Prasarana dalam Pengelolaan Destinasi Pariwisata Kabupaten/Kota	Jumlah Destinasi wisata yang dipelihara dengan baik				3 Destinasi	3 Destinasi	458,164,000	458,164,000	458,164,000		Dana Transfer Umum - Dana Alokasi Umum		3. Penataan Infrastruktur Perkotaan	3 Destinasi	700,000,000	Dinas Pariwisata, Kepemudaan dan Olah Raga	
3 26 02 2.03 05	Monitoring dan Evaluasi Pengelolaan Destinasi Pariwisata Kabupaten/Kota							0	0	0		Dana Transfer Umum - Dana Alokasi Umum		3. Penataan Infrastruktur Perkotaan		25,000,000	Dinas Pariwisata, Kepemudaan dan Olah Raga	
3 26 02 2.04	<b>Penetapan Tanda Daftar Usaha Pariwisata Daerah Kabupaten/Kota</b>							196,000	196,000	196,000						100,000,000		
3 26 02 2.04 04	Pembinaan dan Pengawasan Usaha Pariwisata	Jumlah pelaku ekonomi kreatif yang menerima bantuan untuk mengembangkan keahliannya				50 Orang	0 Orang	196,000	196,000	196,000		Dana Transfer Umum - Dana Alokasi Umum		3. Penataan Infrastruktur Perkotaan	0 Orang	100,000,000	Dinas Pariwisata, Kepemudaan dan Olah Raga	
3 26 03	<b>PROGRAM PEMASARAN PARIWISATA</b>							249,678,650	249,678,650	249,678,650						650,000,000		
3 26 03 2.01	<b>Pemasaran Pariwisata Dalam dan Luar Negeri Daya Tarik, Destinasi dan Kawasan Strategis Pariwisata Kabupaten/Kota</b>							249,678,650	249,678,650	249,678,650						650,000,000		

**Penetapan Perubahan Rencana Kerja Pemerintah Daerah (RKPD)  
Kota Gorontalo  
Tahun 2022**

Kode	Urusan/ Bidang Urusan/ Program/ Kegiatan/ Sub Kegiatan	Indikator Program/ Kegiatan/ Sub Kegiatan	Target Akhir Periode RPJMD	Realisasi Capaian RKPD Tahun 2020	Prakiraan Capaian Target RKPD Tahun 2021	Capaian Kinerja dan Kerangka Pendanaan							Kelompok Sasaran	Prakiraan Maju Rencana Tahun 2023		Perangkat Daerah Penanggung Jawab		
						Target 2022		Pagu Indikatif			Lokasi	Sumber Dana		Prioritas			Target	Pagu Indikatif
						Semula	Menjadi	RKPD 2022	APBD 2022	RKPD 2022 Perubahan				Nasional	Daerah			
3 26 03 2.01 01	Penguatan Promosi melalui Media Cetak, Elektronik, dan Media Lainnya Baik Dalam dan Luar Negeri	jumlah media promosi pariwisata yang digunakan				2 Media	2 Media	39,660,000	39,660,000	39,660,000		Dana Transfer Umum - Dana Alokasi Umum		3. Penataan Infrastruktur Perkotaan		2 Media	125,000,000	Dinas Pariwisata, Kepemudaan dan Olah Raga
3 26 03 2.01 02	Fasilitasi Kegiatan Pemasaran Pariwisata Baik Dalam dan Luar Negeri Pariwisata Kabupaten/Kota	Jumlah event yang dilaksanakan baik dalam maupun luar negeri				5 Event Pariwisata	4 Event Pariwisata	166,048,150	166,048,150	166,048,150		Dana Transfer Umum - Dana Alokasi Umum		3. Penataan Infrastruktur Perkotaan		4 Event Pariwisata	400,000,000	Dinas Pariwisata, Kepemudaan dan Olah Raga
3 26 03 2.01 04	Peningkatan Kerja Sama dan Kemitraan Pariwisata Dalam dan Luar Negeri	Jumlah sektor/kemitraan pariwisata yang bekerja sama dalam meningkatkan promosi pariwisata				3 Sektor Pariwisata	3 Sektor Pariwisata	25,730,500	25,730,500	25,730,500		Dana Transfer Umum - Dana Alokasi Umum		3. Penataan Infrastruktur Perkotaan		3 Sektor Pariwisata	100,000,000	Dinas Pariwisata, Kepemudaan dan Olah Raga
3 26 03 2.01 05	Monitoring dan Evaluasi Pengembangan Pemasaran Pariwisata	Jumlah dokumen evaluasi monitoring pengembangan pemasaran pariwisata				1 Dokumen	1 Dokumen	18,240,000	18,240,000	18,240,000		Dana Transfer Umum - Dana Alokasi Umum		3. Penataan Infrastruktur Perkotaan		1 Dokumen	25,000,000	Dinas Pariwisata, Kepemudaan dan Olah Raga
3 26 05	<b>PROGRAM PENGEMBANGAN SUMBER DAYA PARIWISATA DAN EKONOMI KREATIF</b>							<b>191,562,700</b>	<b>191,562,700</b>	<b>191,562,700</b>							<b>625,000,000</b>	
3 26 05 2.01	<b>Pelaksanaan Peningkatan Kapasitas Sumber Daya Manusia Pariwisata dan Ekonomi Kreatif Tingkat Dasar</b>							<b>10,260,000</b>	<b>10,260,000</b>	<b>10,260,000</b>							<b>175,000,000</b>	
3 26 05 2.01 03	Pelatihan Dasar SDM Kepariwisata bagi Masyarakat, Guru dan Pelajar (Mahasiswa dan/atau Siswa)							0	0	0		Dana Transfer Umum - Dana Alokasi Umum		4. Pengembangan SDM dan IPTEK			150,000,000	Dinas Pariwisata, Kepemudaan dan Olah Raga
3 26 05 2.01 07	Monitoring dan Evaluasi Pengembangan Sumber Daya Pariwisata dan Ekonomi Kreatif	Jumlah dokumen evaluasi monitoring pelaku ekonomi kreatif				1 Dokumen	1 Dokumen	10,260,000	10,260,000	10,260,000		Dana Transfer Umum - Dana Alokasi Umum		4. Pengembangan SDM dan IPTEK		1 Dokumen	25,000,000	Dinas Pariwisata, Kepemudaan dan Olah Raga
3 26 05 2.02	<b>Pengembangan Kapasitas Pelaku Ekonomi Kreatif</b>							<b>181,302,700</b>	<b>181,302,700</b>	<b>181,302,700</b>							<b>450,000,000</b>	

**Penetapan Perubahan Rencana Kerja Pemerintah Daerah (RKPD)  
Kota Gorontalo  
Tahun 2022**

Kode	Urusan/ Bidang Urusan/ Program/ Kegiatan/ Sub Kegiatan	Indikator Program/ Kegiatan/ Sub Kegiatan	Target Akhir Periode RPJMD	Realisasi Capaian RKPD Tahun 2020	Prakiraan Capaian Target RKPD Tahun 2021	Capaian Kinerja dan Kerangka Pendanaan							Kelompok Sasaran	Prakiraan Maju Rencana Tahun 2023		Perangkat Daerah Penanggung Jawab		
						Target 2022		Pagu Indikatif			Lokasi	Sumber Dana		Prioritas			Target	Pagu Indikatif
						Semula	Menjadi	RKPD 2022	APBD 2022	RKPD 2022 Perubahan				Nasional	Daerah			
3 26 05 2.02 01	Pelatihan, Bimbingan Teknis, dan Pendampingan Ekonomi Kreatif	Jumlah pelaku eknomi kreatif yang berbasis seni, budaya dan media yang dikembangkan bakatnya				50 Orang	50 Orang	76,302,700	76,302,700	76,302,700		Dana Transfer Umum - Dana Alokasi Umum	4. Pengembangan SDM dan IPTEK		50 Orang	250,000,000	Dinas Pariwisata, Kepemudaan dan Olah Raga	
3 26 05 2.02 02	Dukungan Fasilitas Menghadapi Perkembangan Teknologi di Dunia Usaha	Jumlah pelaku ekonomi kreatif yang difasilitasi dalam pengembangan keahliannya				50 Orang	10 Orang	105,000,000	105,000,000	105,000,000		Dana Transfer Umum - Dana Alokasi Umum	4. Pengembangan SDM dan IPTEK		10 Orang	200,000,000	Dinas Pariwisata, Kepemudaan dan Olah Raga	
<b>3</b>	<b>URUSAN PEMERINTAHAN PILIHAN</b>																	
<b>3 30</b>	<b>URUSAN PEMERINTAHAN BIDANG PERDAGANGAN</b>							<b>6,012,181,549</b>	<b>5,879,064,769</b>	<b>5,879,064,769</b>						<b>7,702,132,901</b>		
<b>3 30 01</b>	<b>PROGRAM PENUNJANG URUSAN PEMERINTAHAN DAERAH KABUPATEN/KOTA</b>	Persentase pemenuhan layanan penunjang urusan pemerintahan daerah	%		%	100 %	100 %	<b>4,964,674,049</b>	<b>5,076,218,544</b>	<b>5,076,218,544</b>						<b>100 %</b>	<b>5,548,657,013</b>	
<b>3 30 01</b>	<b>2.01 Perencanaan, Penggangan, dan Evaluasi Kinerja Perangkat Daerah</b>	Jumlah Dokumen Perencanaan, Penggangan dan Evaluasi Perangkat Daerah	Dokumen		Dokumen	5 Dokumen	5 Dokumen	<b>40,696,000</b>	<b>40,696,000</b>	<b>40,696,000</b>						5 Dokumen	<b>42,997,994</b>	
3 30 01	2.01 01 Penyusunan Dokumen Perencanaan Perangkat Daerah	Jumlah Dokumen Perencanaan Perangkat Daerah				2 Dokumen	2 Dokumen	31,556,000	31,556,000	31,556,000	Kota Gorontalo, Kota Tengah, Dulalowo Timur	Dana Transfer Umum - Dana Alokasi Umum	4. Pengembangan SDM dan IPTEK	PNS dan Non PNS	2 Dokumen	35,157,494	Dinas Perdagangan dan Perindustrian	
3 30 01	2.01 06 Koordinasi dan Penyusunan Laporan Capaian Kinerja dan Ikhtisar Realisasi Kinerja SKPD	Jumlah Dokumen Laporan Capaian Kinerja dan Realisasi Kinerja SKPD (LKPJ, LPPD, Evaluasi Renja perTriwulan)				3 Dokumen	3 Dokumen	9,140,000	9,140,000	9,140,000	Kota Gorontalo, Kota Tengah, Dulalowo Timur	Dana Transfer Umum - Dana Alokasi Umum	4. Pengembangan SDM dan IPTEK	PNS dan Non PNS	3 Dokumen	7,840,500	Dinas Perdagangan dan Perindustrian	
<b>3 30 01</b>	<b>2.02 Administrasi Keuangan Perangkat Daerah</b>	Jumlah Dokumen Administrasi Keuangan	Dokumen		Dokumen	25 Dokumen	25 Dokumen	<b>3,978,222,479</b>	<b>3,976,585,474</b>	<b>3,976,585,474</b>						25 Dokumen	<b>3,997,199,918</b>	
3 30 01	2.02 01 Penyediaan Gaji dan Tunjangan ASN	Frekuensi Pembayaran gaji dan Tunjangan ASN				12 Kali	12 Kali	3,804,241,479	3,842,605,474	3,842,605,474	Kota Gorontalo, Kota Tengah, Dulalowo Timur	Dana Transfer Umum - Dana Alokasi Umum	4. Pengembangan SDM dan IPTEK	PNS dan Non PNS	12 Kali	3,834,334,918	Dinas Perdagangan dan Perindustrian	
3 30 01	2.02 03 Pelaksanaan Penatausahaan dan Pengujian/Verifikasi Keuangan SKPD	Frekuensi Pelaksanaan Penatausahaan dan pengujian/Verifikasi Keuangan SKPD				12 Kali	12 Kali	133,980,000	133,980,000	133,980,000	Kota Gorontalo, Kota Tengah, Dulalowo Timur	Dana Transfer Umum - Dana Alokasi Umum	4. Pengembangan SDM dan IPTEK	PNS dan Non PNS	12 Kali	126,630,000	Dinas Perdagangan dan Perindustrian	

**Penetapan Perubahan Rencana Kerja Pemerintah Daerah (RKPD)  
Kota Gorontalo  
Tahun 2022**

Kode	Urusan/ Bidang Urusan/ Program/ Kegiatan/ Sub Kegiatan	Indikator Program/ Kegiatan/ Sub Kegiatan	Target Akhir Periode RPJMD	Realisasi Capaian RKPD Tahun 2020	Prakiraan Capaian Target RKPD Tahun 2021	Capaian Kinerja dan Kerangka Pendanaan						Kelompok Sasaran	Prakiraan Maju Rencana Tahun 2023		Perangkat Daerah Penanggung Jawab			
						Target 2022		Pagu Indikatif			Lokasi		Sumber Dana	Prioritas		Target	Pagu Indikatif	
						Semula	Menjadi	RKPD 2022	APBD 2022	RKPD 2022 Perubahan				Nasional				Daerah
3 30 01 2.02 05	Koordinasi dan Penyusunan Laporan Keuangan Akhir Tahun SKPD	Laporan Keuangan Akhir Tahun SKPD				1 Dokumen	1 Dokumen	40,001,000	0	0	Kota Gorontalo, Kota Tengah, Dulalowo Timur	Dana Transfer Umum - Dana Alokasi Umum		4. Pengembangan SDM dan IPTEK	PNS dan Non PNS	1 Dokumen	36,235,000	Dinas Perdagangan dan Perindustrian
<b>3 30 01 2.03</b>	<b>Administrasi Barang Milik Daerah pada Perangkat Daerah</b>	Jumlah Dokumen Administrasi BMD Pada Perangkat Daerah	Dokumen		Dokumen	13 Dokumen	13 Dokumen	<b>8,019,000</b>	<b>6,900,000</b>	<b>6,900,000</b>						13 Dokumen	<b>12,743,000</b>	
3 30 01 2.03 04	Pembinaan, Pengawasan, dan Pengendalian Barang Milik Daerah pada SKPD	Frekuensi Kegiatan Pembinaan, Pengawasan dan Pengendalian BMD Pada SKPD				12 Kali	12 Kali	6,900,000	6,900,000	6,900,000	Kota Gorontalo, Kota Tengah, Dulalowo Timur	Dana Transfer Umum - Dana Alokasi Umum		4. Pengembangan SDM dan IPTEK	PNS dan Non PNS	12 Kali	11,175,000	Dinas Perdagangan dan Perindustrian
3 30 01 2.03 05	Rekonsiliasi dan Penyusunan Laporan Barang Milik Daerah pada SKPD	Jumlah Dokumen Rekonsiliasi dan Penyusunan Laporan BMD pada SKPD				1 Dokumen	1 Dokumen	1,119,000	0	0	Kota Gorontalo, Kota Tengah, Dulalowo Timur	Dana Transfer Umum - Dana Alokasi Umum		4. Pengembangan SDM dan IPTEK	PNS dan Non PNS	1 Dokumen	1,568,000	Dinas Perdagangan dan Perindustrian
<b>3 30 01 2.04</b>	<b>Administrasi Pendapatan Daerah Kewenangan Perangkat Daerah</b>	Jumlah Dokumen Administrasi Pendapatan Daerah	Dokumen		Dokumen	1 Dokumen	1 Dokumen	<b>31,950,000</b>	<b>15,950,000</b>	<b>15,950,000</b>						1 Dokumen	<b>38,850,000</b>	
3 30 01 2.04 07	Pelaporan Pengelolaan Retribusi Daerah	Jumlah Dokumen Laporan Retribusi Daerah				1 Dokumen	1 Dokumen	31,950,000	15,950,000	15,950,000	Kota Gorontalo, Kota Tengah, Dulalowo Timur	Dana Transfer Umum - Dana Alokasi Umum		4. Pengembangan SDM dan IPTEK	PNS dan Non PNS	1 Dokumen	38,850,000	Dinas Perdagangan dan Perindustrian
<b>3 30 01 2.06</b>	<b>Administrasi Umum Perangkat Daerah</b>	Frekuensi Layanan Administrasi Umum Perangkat Daerah	Kali		Kali	70 Kali	70 Kali	<b>276,785,200</b>	<b>368,607,400</b>	<b>368,607,400</b>						70 Kali	<b>658,774,288</b>	
3 30 01 2.06 01	Penyediaan Komponen Instalasi Listrik/Penerangan Bangunan Kantor	Frekuensi Penyediaan Komponen Instalasi Listrik / Penerangan Bangunan Kantor				0 Kali	0 Kali	0	8,400,000	8,400,000	Kota Gorontalo, Kota Tengah, Dulalowo Timur	Dana Transfer Umum - Dana Alokasi Umum		4. Pengembangan SDM dan IPTEK	Peralatan dan Perlengkap an Gedung Kantor, Tamun, PNS dan Non PNS, Alat Listrik	0 Kali	6,000,000	Dinas Perdagangan dan Perindustrian
3 30 01 2.06 02	Penyediaan Peralatan dan Perlengkapan Kantor	Frekuensi Penyediaan Peralatan dan Perlengkapan Gedung Kantor				13 Kali/(Paket)	13 Kali/(Paket)	Paket 99,507,200	99,507,200	99,507,200	Kota Gorontalo, Kota Tengah, Dulalowo Timur	Dana Transfer Umum - Dana Alokasi Umum		4. Pengembangan SDM dan IPTEK	Peralatan dan Perlengkap an Gedung Kantor, Tamun, PNS dan Non PNS, Alat Listrik	13 Kali/(Paket)	Paket 157,100,000	Dinas Perdagangan dan Perindustrian

**Penetapan Perubahan Rencana Kerja Pemerintah Daerah (RKPD)  
Kota Gorontalo  
Tahun 2022**

Kode	Urusan/ Bidang Urusan/ Program/ Kegiatan/ Sub Kegiatan	Indikator Program/ Kegiatan/ Sub Kegiatan	Target Akhir Periode RPJMD	Realisasi Capaian RKPD Tahun 2020	Prakiraan Capaian Target RKPD Tahun 2021	Capaian Kinerja dan Kerangka Pendanaan						Kelompok Sasaran	Prakiraan Maju Rencana Tahun 2023		Perangkat Daerah Penanggung Jawab			
						Target 2022		Pagu Indikatif			Lokasi		Sumber Dana	Prioritas		Target	Pagu Indikatif	
						Semula	Menjadi	RKPD 2022	APBD 2022	RKPD 2022 Perubahan				Nasional				Daerah
3 30 01 2.06 05	Penyediaan Barang Cetak dan Penggandaan	Frekuensi Penyediaan Barang cetakan dan penggandaan				0 Kali	0 Kali	0	18,038,200	18,038,200	Kota Gorontalo, Kota Tengah, Dulalowo Timur	Dana Transfer Umum - Dana Alokasi Umum	4. Pengembangan SDM dan IPTEK	Peralatan dan Perlengkapan Gedung Kantor, Tamu, PNS dan Non PNS, Alat Listrik	0 Kali	31,700,000	Dinas Perdagangan dan Perindustrian	
3 30 01 2.06 08	Fasilitasi Kunjungan Tamu	Frekuensi Penyediaan Kebutuhan Kunjungan Tamu				12 Kali	12 Kali	42,692,000	42,692,000	42,692,000	Kota Gorontalo, Kota Tengah, Dulalowo Timur	Dana Transfer Umum - Dana Alokasi Umum	4. Pengembangan SDM dan IPTEK	Peralatan dan Perlengkapan Gedung Kantor, Tamu, PNS dan Non PNS, Alat Listrik	12 Kali	73,329,880	Dinas Perdagangan dan Perindustrian	
3 30 01 2.06 09	Penyelenggaraan Rapat Koordinasi dan Konsultasi SKPD	Frekuensi Rapat Koordinasi dan Konsultasi				21 Kali	21 Kali	134,586,000	199,970,000	199,970,000	Kota Gorontalo, Kota Tengah, Dulalowo Timur	Dana Transfer Umum - Dana Alokasi Umum	4. Pengembangan SDM dan IPTEK	Peralatan dan Perlengkapan Gedung Kantor, Tamu, PNS dan Non PNS, Alat Listrik	21 Kali	390,644,408	Dinas Perdagangan dan Perindustrian	
<b>3 30 01 2.08</b>	<b>Penyediaan Jasa Penunjang Urusan Pemerintahan Daerah</b>	Frekuensi Penyediaan Jasa Penujang Urusan Pemerintahan Daerah	Kali		Kali	12 Kali	12 Kali	<b>605,001,094</b>	<b>586,473,394</b>	<b>586,473,394</b>					12 Kali	<b>701,023,071</b>		
3 30 01 2.08 02	Penyediaan Jasa Komunikasi, Sumber Daya Air dan Listrik	Frekuensi Penyediaan Jasa Komunikasi, Sumber Daya Air dan Listrik				12 Kali	12 Kali	144,681,094	111,753,394	111,753,394	Kota Gorontalo, Kota Tengah, Dulalowo Timur	Dana Transfer Umum - Dana Alokasi Umum	4. Pengembangan SDM dan IPTEK	Listrik, Air, Internet, TV Kabel, Surat Kabar, Non PNS, Cleaning Service, Petugas Keamanan	12 Kali	182,311,887	Dinas Perdagangan dan Perindustrian	
3 30 01 2.08 04	Penyediaan Jasa Pelayanan Umum Kantor	Frekuensi pengelola jasa pelayanan umum kantor				12 Kali	12 Kali	460,320,000	474,720,000	474,720,000	Kota Gorontalo, Kota Tengah, Dulalowo Timur	Dana Transfer Umum - Dana Alokasi Umum	4. Pengembangan SDM dan IPTEK	Listrik, Air, Internet, TV Kabel, Surat Kabar, Non PNS, Cleaning Service, Petugas Keamanan	12 Kali	518,711,184	Dinas Perdagangan dan Perindustrian	
<b>3 30 01 2.09</b>	<b>Pemeliharaan Barang Milik Daerah Penunjang Urusan Pemerintahan Daerah</b>	Frekuensi Pemeliharaan Barang Milik Daerah Penunjang Urusan Pemerintahan Daerah	Kali		Kali	12 Kali	12 Kali	<b>24,000,276</b>	<b>81,006,276</b>	<b>81,006,276</b>					12 Kali	<b>97,068,742</b>		

**Penetapan Perubahan Rencana Kerja Pemerintah Daerah (RKPD)  
Kota Gorontalo  
Tahun 2022**

Kode	Urusan/ Bidang Urusan/ Program/ Kegiatan/ Sub Kegiatan	Indikator Program/ Kegiatan/ Sub Kegiatan	Target Akhir Periode RPJMD	Realisasi Capaian RKPD Tahun 2020	Prakiraan Capaian Target RKPD Tahun 2021	Capaian Kinerja dan Kerangka Pendanaan							Kelompok Sasaran	Prakiraan Maju Rencana Tahun 2023		Perangkat Daerah Penanggung Jawab		
						Target 2022		Pagu Indikatif			Lokasi	Sumber Dana		Prioritas			Target	Pagu Indikatif
						Semula	Menjadi	RKPD 2022	APBD 2022	RKPD 2022 Perubahan				Nasional	Daerah			
3 30 01 2.09 01	Penyediaan Jasa Pemeliharaan, Biaya Pemeliharaan dan Pajak Kendaraan Perorangan Dinas atau Kendaraan Dinas Jabatan	Frekuensi Penyediaan Pemeliharaan dan Pajak Kendaraan Perorangan Dinas atau Kendaraan Dinas Jabatan				12 Kali	12 Kali	24,000,276	35,500,276	35,500,276	Kota Gorontalo, Kota Tengah, Dulalowo Timur	Dana Transfer Umum - Dana Alokasi Umum	4. Pengembangan SDM dan IPTEK	Kendaraan Dinas dan Gedung Kantor	12 Kali	36,700,000	Dinas Perdagangan dan Perindustrian	
3 30 01 2.09 02	Penyediaan Jasa Pemeliharaan, Biaya Pemeliharaan, Pajak, dan Perizinan Kendaraan Dinas Operasional atau Lapangan	Frekuensi Penyediaan Pemeliharaan ,Pajak,dan Perizinan Kendaraan Dinas Operasional atau Lapangan				0 Kali	0 Kali	0	45,506,000	45,506,000	Kota Gorontalo, Kota Tengah, Dulalowo Timur	Dana Transfer Umum - Dana Alokasi Umum	4. Pengembangan SDM dan IPTEK	Kendaraan Dinas dan Gedung Kantor	0 Kali	39,300,000	Dinas Perdagangan dan Perindustrian	
3 30 01 2.09 09	Pemeliharaan/Rehabilitasi Gedung Kantor dan Bangunan Lainnya	Frekuensi Pemeliharaan / Rehabilitasi Gedung Kantor dan Bangunan Lainnya				0 Kali	0 Kali	0	0	0	Kota Gorontalo, Kota Tengah, Dulalowo Timur	PENDAPATAN ASLI DAERAH	4. Pengembangan SDM dan IPTEK	Kendaraan Dinas dan Gedung Kantor	0 Kali	16,068,742	Dinas Perdagangan dan Perindustrian	
3 30 01 2.09 10	Pemeliharaan/Rehabilitasi Sarana dan Prasarana Gedung Kantor atau Bangunan Lainnya	Frekuensi Pemeliharaan / Rehabilitasi Sarana dan Prasarana Gedung Kantor atau Bangunan Lainnya				0 Kali	0 Kali	0	0	0	Kota Gorontalo, Kota Tengah, Dulalowo Timur	PENDAPATAN ASLI DAERAH	4. Pengembangan SDM dan IPTEK	Kendaraan Dinas dan Gedung Kantor	0 Kali	5,000,000	Dinas Perdagangan dan Perindustrian	
3 30 03	<b>PROGRAM PENINGKATAN SARANA DISTRIBUSI PERDAGANGAN</b>	Persentase sarana distribusi perdagangan yang memenuhi standar	%		%	80 %	80 %	<b>259,598,800</b>	<b>240,358,250</b>	<b>240,358,250</b>					80 %	<b>1,217,631,793</b>		
3 30 03 2.01	<b>Pembangunan dan Pengelolaan Sarana Distribusi Perdagangan</b>	Jumlah sarana dan Prasarana Distribusi Perdagangan yang dikelola	Pasar		Pasar	8 Pasar	8 Pasar	<b>225,233,700</b>	<b>203,858,900</b>	<b>203,858,900</b>					8 Pasar	<b>1,051,885,747</b>		
3 30 03 2.01 01	Penyediaan Sarana Distribusi Perdagangan	jumlah Pasar yang memiliki Sarana Distribusi Perdagangan yang Memenuhi Standar				2 Pasar	2 Pasar	170,581,000	101,579,400	101,579,400		Dana Insentif Daerah	Memperkuat Infrastruktur Untuk Mendukung Pengembangan Ekonomi Dan Pelayanan Dasar	4. Pengembangan SDM dan IPTEK	0	2 Pasar	881,681,793	Dinas Perdagangan dan Perindustrian
3 30 03 2.01 02	Fasilitasi Pengelolaan Sarana Distribusi Perdagangan	Jumlah pasar yang difasilitasi Sarana Distribusi Perdagangan				9 Pasar	9 Pasar	54,652,700	102,279,500	102,279,500		Dana Transfer Umum - Dana Alokasi Umum Dana Insentif Daerah	Memperkuat Infrastruktur Untuk Mendukung Pengembangan Ekonomi Dan Pelayanan Dasar	4. Pengembangan SDM dan IPTEK	0	9 Pasar	170,203,954	Dinas Perdagangan dan Perindustrian

**Penetapan Perubahan Rencana Kerja Pemerintah Daerah (RKPD)  
Kota Gorontalo  
Tahun 2022**

Kode	Urusan/ Bidang Urusan/ Program/ Kegiatan/ Sub Kegiatan	Indikator Program/ Kegiatan/ Sub Kegiatan	Target Akhir Periode RPJMD	Realisasi Capaian RKPD Tahun 2020	Prakiraan Capaian Target RKPD Tahun 2021	Capaian Kinerja dan Kerangka Pendanaan						Kelompok Sasaran	Prakiraan Maju Rencana Tahun 2023		Perangkat Daerah Penanggung Jawab			
						Target 2022		Pagu Indikatif			Lokasi		Sumber Dana	Prioritas		Target	Pagu Indikatif	
						Semula	Menjadi	RKPD 2022	APBD 2022	RKPD 2022 Perubahan				Nasional				Daerah
3 30 03 2.02	<b>Pembinaan Terhadap Pengelola Sarana Distribusi Perdagangan Masyarakat di Wilayah Kerjanya</b>	Jumlah Pengelola Sarana Distribusi Perdagangan Masyarakat diwilayah kerjanya	Orang		Orang	50 Orang	50 Orang	<b>34,365,100</b>	<b>36,499,350</b>	<b>36,499,350</b>					50 Orang	<b>165,746,046</b>		
3 30 03 2.02 01	Pembinaan dan Pengendalian Pengelola Sarana Distribusi Perdagangan	Jumlah Pengelola Sarana Distribusi Perdagangan yang dibina				50 Orang	50 Orang	34,365,100	36,499,350	36,499,350		Dana Transfer Umum - Dana Bagi Hasil	Memperkuat Infrastruktur Untuk Mendukung Pengembangan Ekonomi Dan Pelayanan Dasar	4. Pengembangan SDM dan IPTEK	0	50 Orang	22,250,000	Dinas Perdagangan dan Perindustrian
3 30 03 2.02 02	Pemberdayaan Pengelola Sarana Distribusi Perdagangan	Jumlah Pengelola Sarana Distribusi Perdagangan yang dilatih				300 Orang	300 Orang	0	0	0		Dana Transfer Umum - Dana Bagi Hasil Dana Insentif Daerah	Memperkuat Infrastruktur Untuk Mendukung Pengembangan Ekonomi Dan Pelayanan Dasar	4. Pengembangan SDM dan IPTEK	0	300 Orang	143,496,046	Dinas Perdagangan dan Perindustrian
3 30 04	<b>PROGRAM STABILISASI HARGA BARANG KEBUTUHAN POKOK DAN BARANG PENTING</b>	Persentase ketersediaan harga dan stok kebutuhan pokok dan barang penting	%		%	100 %	100 %	<b>229,998,900</b>	<b>193,674,600</b>	<b>193,674,600</b>					100 %	<b>293,917,047</b>		
3 30 04 2.01	<b>Menjamin Ketersediaan Barang Kebutuhan Pokok dan Barang Penting di Tingkat Daerah Kabupaten/ Kota</b>	Jumlah Dokumen ketersediaan harga kebutuhan bahan pokok	Dokumen		Dokumen	12 Dokumen	12 Dokumen	<b>43,904,700</b>	<b>50,000,000</b>	<b>50,000,000</b>						12 Dokumen	<b>74,450,000</b>	
3 30 04 2.01 01	Koordinasi dan Sinkronisasi Ketersediaan Barang Kebutuhan Pokok dan Barang Penting di Tingkat Agen dan Pasar Rakyat	Jumlah Rapat Koordinasi dan Sinkronisasi Peningkatan ketersediaan barang kebutuhan pokok				2 Kali	2 Kali	14,999,800	30,000,000	30,000,000		Dana Transfer Umum - Dana Alokasi Umum	Memperkuat Infrastruktur Untuk Mendukung Pengembangan Ekonomi Dan Pelayanan Dasar	4. Pengembangan SDM dan IPTEK	0	2 Kali	44,450,000	Dinas Perdagangan dan Perindustrian
3 30 04 2.01 03	Pengendalian Ketersediaan Barang Kebutuhan Pokok dan Barang Penting di Tingkat Agen dan Pasar Rakyat	Frekuensi kegiatan Pengendalian Ketersediaan Bahan Pokok diagen dan Pasar Rakyat				2 Kali	2 Kali	28,904,900	20,000,000	20,000,000		Dana Insentif Daerah	Memperkuat Infrastruktur Untuk Mendukung Pengembangan Ekonomi Dan Pelayanan Dasar	4. Pengembangan SDM dan IPTEK	0	2 Kali	30,000,000	Dinas Perdagangan dan Perindustrian

**Penetapan Perubahan Rencana Kerja Pemerintah Daerah (RKPD)  
Kota Gorontalo  
Tahun 2022**

Kode	Urusan/ Bidang Urusan/ Program/ Kegiatan/ Sub Kegiatan	Indikator Program/ Kegiatan/ Sub Kegiatan	Target Akhir Periode RPJMD	Realisasi Capaian RKPD Tahun 2020	Prakiraan Capaian Target RKPD Tahun 2021	Capaian Kinerja dan Kerangka Pendanaan							Kelompok Sasaran	Prakiraan Maju Rencana Tahun 2023		Perangkat Daerah Penanggung Jawab		
						Target 2022		Pagu Indikatif			Lokasi	Sumber Dana		Prioritas			Target	Pagu Indikatif
						Semula	Menjadi	RKPD 2022	APBD 2022	RKPD 2022 Perubahan				Nasional	Daerah			
3 30 04 2.02	<b>Pengendalian Harga, dan Stok Barang Kebutuhan Pokok dan Barang Penting di Tingkat Pasar Kabupaten/Kota</b>	Persentase Ketersediaan Harga dan Stok Kebutuhan Pokok dan Barang Penting	Kali		Kali	9 Kali	9 Kali	<b>71,095,000</b>	<b>46,674,800</b>	<b>46,674,800</b>					9 Kali	<b>65,000,000</b>		
3 30 04 2.02 01	Pemantauan Harga dan Stok Barang Kebutuhan Pokok dan Barang Penting pada Pelaku Usaha Distribusi Barang dalam 1 (satu) Kabupaten/Kota	Frekuensi pemantauan harga dan stok barang pokok dan barang penting				2 Kali	2 Kali	29,920,100	12,499,800	12,499,800		Dana Insentif Daerah		4. Pengembangan SDM dan IPTEK	0	2 Kali	20,000,000	Dinas Perdagangan dan Perindustrian
3 30 04 2.02 02	Pemantauan Harga dan Stok Barang Kebutuhan Pokok dan Barang Penting pada Pasar Rakyat yang Terintegrasi dalam Sistem Informasi Perdagangan	Jumlah Dokumen pemantauan harga dan stok barang pokok dan barang penting				12 Dokumen	12 Dokumen	18,921,100	34,175,000	34,175,000		Dana Insentif Daerah		4. Pengembangan SDM dan IPTEK	0	12 Dokumen	20,000,000	Dinas Perdagangan dan Perindustrian
3 30 04 2.02 03	Pelaksanaan Operasi Pasar Reguler dan Pasar Khusus yang Berdampak dalam 1 (satu) Kabupaten/Kota	Jumlah Paket Sembako				1500 Paket	1500 Paket	22,253,800	0	0		Dana Insentif Daerah		4. Pengembangan SDM dan IPTEK	0	1500 Paket	25,000,000	Dinas Perdagangan dan Perindustrian
3 30 04 2.03	<b>Pengawasan Pupuk dan Pestisida Bersubsidi di Tingkat Daerah Kabupaten/Kota</b>	Jumlah Distributor Pupuk yang dilakukan Pengawasan	Distributor		Distributor	12 Distributor	12 Distributor	<b>114,999,200</b>	<b>96,999,800</b>	<b>96,999,800</b>						12 Distributor	<b>154,467,047</b>	
3 30 04 2.03 01	Pemeriksaan Kelengkapan Legalitas Dokumen Perizinan	Jumlah distributor yang dilakukan pemeriksaan Legalitas dokumen perizinannya				5 Distributor	5 Distributor	64,999,300	87,807,600	87,807,600		Dana Transfer Umum - Dana Alokasi Umum Dana Insentif Daerah		4. Pengembangan SDM dan IPTEK	0	5 Distributor	89,467,047	Dinas Perdagangan dan Perindustrian
3 30 04 2.03 02	Pengawasan Pengadaan Pupuk dan Pestisida Bersubsidi	frekuensi Pengawasan Pengadaan Pupuk dan Pestisida				6 kali	6 kali	15,000,000	5,191,600	5,191,600		Dana Insentif Daerah		2. Penataan Birokrasi 2. Penataan Birokrasi	0	6 kali	15,000,000	Dinas Perdagangan dan Perindustrian
3 30 04 2.03 03	Pengawasan Penyaluran dan Penggunaan Pupuk dan Pestisida Bersubsidi	Frekuensi pengawasan penyaluran penggunaan pupuk dan pestisida bersubsidi				6 Kali	6 Kali	34,999,900	4,000,600	4,000,600		Dana Insentif Daerah		4. Pengembangan SDM dan IPTEK	0	6 Kali	50,000,000	Dinas Perdagangan dan Perindustrian



**Penetapan Perubahan Rencana Kerja Pemerintah Daerah (RKPD)  
Kota Gorontalo  
Tahun 2022**

Kode	Urusan/ Bidang Urusan/ Program/ Kegiatan/ Sub Kegiatan	Indikator Program/ Kegiatan/ Sub Kegiatan	Target Akhir Periode RPJMD	Realisasi Capaian RKPD Tahun 2020	Prakiraan Capaian Target RKPD Tahun 2021	Capaian Kinerja dan Kerangka Pendanaan						Kelompok Sasaran	Prakiraan Maju Rencana Tahun 2023		Perangkat Daerah Penanggung Jawab			
						Target 2022		Pagu Indikatif			Lokasi		Sumber Dana	Prioritas		Target	Pagu Indikatif	
						Semula	Menjadi	RKPD 2022	APBD 2022	RKPD 2022 Perubahan				Nasional				Daerah
3 30 06	<b>PROGRAM STANDARDISASI DAN PERLINDUNGAN KONSUMEN</b>	Persentase pedagang yang menggunakan alat ukur takar timbang dan perlengkapan yang bertanda tera syah	%		%	90 %	90 %	557,909,800	368,813,375	368,813,375				90 %	641,927,047			
3 30 06 2.01	<b>Pelaksanaan Metrologi Legal, Berupa Tera, Tera Ulang, dan Pengawasan</b>	Jumlah alat ukur takar timbang dan perlengkapan yang di tera/tera ulang	UTTP		UTTP	1850 UTTP	1850 UTTP	557,909,800	368,813,375	368,813,375				1850 UTTP	641,927,047			
3 30 06 2.01 01	Pelaksanaan Metrologi Legal, Berupa Tera, Tera Ulang	Jumlah alat ukur takar timbang dan perlengkapan yang di tera/tera ulang				1850 UTTP	1850 UTTP	270,692,700	256,733,775	256,733,775		Dana Transfer Umum - Dana Alokasi Umum Dana Insentif Daerah	4. Pengembangan SDM dan IPTEK	0	1850 UTTP	367,950,000	Dinas Perdagangan dan Perindustrian	
3 30 06 2.01 02	Pengawasan/Penyuluhan Metrologi Legal	Jumlah alat UTTP yang diawasi dan diberi penyuluh				1871 pemilik UTTP	1871 pemilik UTTP	234,765,200	106,129,600	106,129,600		Dana Transfer Umum - Dana Bagi Hasil Dana Insentif Daerah	4. Pengembangan SDM dan IPTEK	0	1871 pemilik UTTP	175,867,047	Dinas Perdagangan dan Perindustrian	
3 30 06 2.01 03	Penyidikan Metrologi Legal	Jumlah penyidikan pelanggar metrologi legal yang dilakukan oleh pemilik UTTP				3 Penyidikan	3 Penyidikan	52,451,900	5,950,000	5,950,000		Dana Transfer Umum - Dana Alokasi Umum Dana Insentif Daerah	4. Pengembangan SDM dan IPTEK	0	3 Penyidikan	98,110,000	Dinas Perdagangan dan Perindustrian	
3 31	<b>URUSAN PEMERINTAHAN BIDANG PERINDUSTRIAN</b>							<b>557,999,490</b>	<b>364,527,300</b>	<b>364,527,300</b>					<b>732,867,100</b>			
3 31 02	<b>PROGRAM PERENCANAAN DAN PEMBANGUNAN INDUSTRI</b>	Persentase Pemenuhan Dokumen perencanaan dan Pembangunan Industri	%		%	100 %	100 %	189,994,310	103,968,960	103,968,960				100 %	304,200,000			
3 31 02 2.01	<b>Penyusunan dan Evaluasi Rencana Pembangunan Industri Kabupaten/Kota</b>	Jumlah Dokumen Rencana Industri yang disusun	Dokumen		Dokumen	1 Dokumen	1 Dokumen	189,994,310	103,968,960	103,968,960				1 Dokumen	304,200,000			

**Penetapan Perubahan Rencana Kerja Pemerintah Daerah (RKPD)  
Kota Gorontalo  
Tahun 2022**

Kode	Urusan/ Bidang Urusan/ Program/ Kegiatan/ Sub Kegiatan	Indikator Program/ Kegiatan/ Sub Kegiatan	Target Akhir Periode RPJMD	Realisasi Capaian RKPD Tahun 2020	Prakiraan Capaian Target RKPD Tahun 2021	Capaian Kinerja dan Kerangka Pendanaan							Kelompok Sasaran	Prakiraan Maju Rencana Tahun 2023		Perangkat Daerah Penanggung Jawab		
						Target 2022		Pagu Indikatif			Lokasi	Sumber Dana		Prioritas			Target	Pagu Indikatif
						Semula	Menjadi	RKPD 2022	APBD 2022	RKPD 2022 Perubahan				Nasional	Daerah			
3 31 02 2.01 05	Koordinasi, Sinkronisasi, dan Pelaksanaan Pemberdayaan Industri dan Peran Serta Masyarakat	Jumlah IKM Yang Ikut Serta dalam pelaksanaan Pemberdayaan Industri				30 IKM	30 IKM	189,994,310	103,968,960	103,968,960		Dana Transfer Umum - Dana Alokasi Umum Dana Insentif Daerah	4. Pengembangan SDM dan IPTEK	IKM, PNS dan Non PNS	30 IKM	304,200,000	Dinas Perdagangan dan Perindustrian	
3 31 03	<b>PROGRAM PENGENDALIAN IZIN USAHA INDUSTRI KABUPATEN/KOTA</b>	Persentase Pengendalian izin Usaha Industri Kabupaten / Kota	%		%	100 %	100 %	<b>183,999,660</b>	<b>112,668,000</b>	<b>112,668,000</b>					100 %	<b>152,083,500</b>		
3 31 03 2.01	<b>Penerbitan Izin Usaha Industri (IUI), Izin Perluasan Usaha Industri (IPUI), Izin Usaha Kawasan Industri (IUKI) dan Izin Perluasan Kawasan Industri (IPKI) Kewenangan Kabupaten/Kota</b>	Jumlah Penerbitan Izin Usaha Industri (IUI), Izin Perluasan Industri (IPUI), Izin Usaha Kawasan Industri (IUKI), dan Izin Perluasan Kawasan (IPKI) kewenangan Kab/Kota	IKM		IKM	50 IKM	50 IKM	<b>183,999,660</b>	<b>112,668,000</b>	<b>112,668,000</b>					50 IKM	<b>152,083,500</b>		
3 31 03 2.01 01	Fasilitasi Pemenuhan Komitmen perolehan IUI, IPUI, IUKI dan IPKI Kewenangan Kabupaten/Kota dalam Sistem Informasi Industri Nasional (SIINas) yang Terintegrasi dengan Sistem Pelayanan Perizinan Berusaha Terintegrasi secara Elektronik	Jumlah IKM yang terfasilitasi dalam pemenuhan komitmen perolehan IUI, IPUI, IUKI, dan IPKI Kewenangan Kabupaten / Kota dalam Sistem				50 IKM	50 IKM	106,166,240	48,154,000	48,154,000		Dana Transfer Umum - Dana Alokasi Umum Dana Insentif Daerah	Memperkuat Ketahanan Ekonomi Untuk Pertumbuhan Yang Berkualitas dan Berkeadilan	4. Pengembangan SDM dan IPTEK	Industri Kecil Menengah	50 IKM	128,500,000	Dinas Perdagangan dan Perindustrian
3 31 03 2.01 02	Koordinasi dan Sinkronisasi Pengawasan Perizinan di Bidang Industri Dalam Lingkup IUI, IPUI, IUKI dan IPKI Kewenangan Kabupaten/ Kota	frekuensi koordinasi dan sinkronisasi pengawasan perizinan di bidang industri dalam lingkup IUI, IPUI, IUKI, dan IPKI kewenangan Kabupaten / Kota				3 Kali	3 Kali	77,833,420	64,514,000	64,514,000		Dana Transfer Umum - Dana Alokasi Umum Dana Insentif Daerah	Memperkuat Ketahanan Ekonomi Untuk Pertumbuhan Yang Berkualitas dan Berkeadilan	4. Pengembangan SDM dan IPTEK	Industri Kecil Menengah	3 Kali	23,583,500	Dinas Perdagangan dan Perindustrian

**Penetapan Perubahan Rencana Kerja Pemerintah Daerah (RKPD)  
Kota Gorontalo  
Tahun 2022**

Kode	Urusan/ Bidang Urusan/ Program/ Kegiatan/ Sub Kegiatan	Indikator Program/ Kegiatan/ Sub Kegiatan	Target Akhir Periode RPJMD	Realisasi Capaian RKPD Tahun 2020	Prakiraan Capaian Target RKPD Tahun 2021	Capaian Kinerja dan Kerangka Pendanaan						Kelompok Sasaran	Prakiraan Maju Rencana Tahun 2023		Perangkat Daerah Penanggung Jawab			
						Target 2022		Pagu Indikatif			Lokasi		Sumber Dana	Prioritas		Target	Pagu Indikatif	
						Semula	Menjadi	RKPD 2022	APBD 2022	RKPD 2022 Perubahan				Nasional				Daerah
3 31 04	<b>PROGRAM PENGELOLAAN SISTEM INFORMASI INDUSTRI NASIONAL</b>	Persentase Pengolahan Sistem Industri Nasional	%	%		100 %	100 %	<b>184,005,520</b>	<b>147,890,340</b>	<b>147,890,340</b>				100 %	<b>276,583,600</b>			
3 31 04 2.01	<b>Penyediaan Informasi Industri untuk Informasi Industri untuk IUI, IPU, IUKI dan IPKI Kewenangan Kabupaten/Kota</b>	Jumlah Laporan Data Informasi Industri Untuk Informasi Industri IUI, IPU, IUKI dan IPKI kewenangan Kabupaten / Kota	Dokumen	Dokumen		2 Dokumen	2 Dokumen	<b>184,005,520</b>	<b>147,890,340</b>	<b>147,890,340</b>				2 Dokumen	<b>276,583,600</b>			
3 31 04 2.01 01	Fasilitasi Pengumpulan, Pengolahan dan Analisis Data Industri, Data Kawasan Industri serta Data Lain Lingkup Kabupaten/Kota melalui Sistem Informasi Industri Nasional (SIINas)	Jumlah Pengumpulan, Pengolahan dan Analisis Data Industri, Data Kawasan Industri serta Data lain Lingkup Kabupaten / Kota melalui Sistem Informasi Industri Nasional (SINAS)				1 Dokumen	1 Dokumen	84,904,470	82,539,700	82,539,700		Dana Transfer Umum - Dana Alokasi Umum Dana Insentif Daerah	4. Pengembangan SDM dan IPTEK	IKM	1 Dokumen	106,583,600	Dinas Perdagangan dan Perindustrian	
3 31 04 2.01 02	Diseminasi, Publikasi Data Informasi dan Analisa Industri Kabupaten/Kota melalui SIINas	Jumlah Diseminasi dan Publikasi Data Informasi dan Analisa Industri Kabupaten / Kota melalui SINAS				1 Dokumen	1 Dokumen	99,101,050	65,350,640	65,350,640		Dana Transfer Umum - Dana Alokasi Umum Dana Insentif Daerah	4. Pengembangan SDM dan IPTEK	IKM	1 Dokumen	170,000,000	Dinas Perdagangan dan Perindustrian	
<b>4</b>	<b>UNSUR PENDUKUNG URUSAN PEMERINTAHAN</b>																	
<b>4 01</b>	<b>SEKRETARIAT DAERAH</b>																	
<b>4 01 01</b>	<b>PROGRAM PENUNJANG URUSAN PEMERINTAHAN DAERAH KABUPATEN/KOTA</b>																	
<b>4 01 01 2.02</b>	<b>Administrasi Keuangan Perangkat Daerah</b>																	
4 01 01 2.02 01	Penyediaan Gaji dan Tunjangan ASN							0	12,460,042,440	12,612,770,971		Dana Transfer Umum - Dana Alokasi Umum	2. Penataan Birokrasi		11,871,626,021	Sekretariat Daerah		
<b>4</b>	<b>UNSUR PENDUKUNG URUSAN PEMERINTAHAN</b>																	
<b>4 01</b>	<b>SEKRETARIAT DAERAH</b>																	
								<b>1,395,707,305</b>	<b>1,356,162,655</b>	<b>1,356,162,655</b>					<b>1,471,500,000</b>			

**Penetapan Perubahan Rencana Kerja Pemerintah Daerah (RKPD)  
Kota Gorontalo  
Tahun 2022**

Kode	Urusan/ Bidang Urusan/ Program/ Kegiatan/ Sub Kegiatan	Indikator Program/ Kegiatan/ Sub Kegiatan	Target Akhir Periode RPJMD	Realisasi Capaian RKPD Tahun 2020	Prakiraan Capaian Target RKPD Tahun 2021	Capaian Kinerja dan Kerangka Pendanaan						Kelompok Sasaran	Prakiraan Maju Rencana Tahun 2023		Perangkat Daerah Penanggung Jawab			
						Target 2022		Pagu Indikatif			Lokasi		Sumber Dana	Prioritas		Target	Pagu Indikatif	
						Semula	Menjadi	RKPD 2022	APBD 2022	RKPD 2022 Perubahan				Nasional				Daerah
4 01 01	<b>PROGRAM PENUNJANG URUSAN PEMERINTAHAN DAERAH KABUPATEN/KOTA</b>	Persentase pemenuhan layanan penunjang urusan pemerintahan daerah	%		%	100 %	100 %	<b>638,395,905</b>	<b>536,518,666</b>	<b>536,518,666</b>				100 %	<b>675,500,000</b>			
4 01 01 2.01	<b>Perencanaan, Penggangan, dan Evaluasi Kinerja Perangkat Daerah</b>	Jumlah Dokumen Perencanaan, Penganggaran dan Evaluasi Kinerja Perangkat Daerah	Dokumen		Dokumen	6 Dokumen	6 Dokumen	<b>46,290,000</b>	<b>69,410,000</b>	<b>69,410,000</b>				6 Dokumen	<b>49,000,000</b>			
4 01 01 2.01 01	Penyusunan Dokumen Perencanaan Perangkat Daerah	Jumlah Dokumen Perencanaan Perangkat Daerah (Renstra Revisi, Renja Induk dan Perubahan, Laporan Pengendalian Induk dan Perubahan)				5 Dokumen	5 Dokumen	46,290,000	67,700,000	67,700,000	Kota Gorontalo, Kota Selatan, Biawao	Dana Transfer Umum - Dana Alokasi Umum			Jumlah Pemenuhan Layanan Penunjang Urusan Pemerintahan Daerah	5 Dokumen	49,000,000	Sekretariat Daerah
4 01 01 2.01 02	Koordinasi dan Penyusunan Dokumen RKA-SKPD							0	1,710,000	1,710,000		Dana Transfer Umum - Dana Alokasi Umum	2. Penataan Birokrasi	Jumlah Pemenuhan Layanan Penunjang Urusan Pemerintahan Daerah	0	0	Sekretariat Daerah	
4 01 01 2.02	<b>Administrasi Keuangan Perangkat Daerah</b>	Presentase layanan Administrasi keuangan Perangkat Daerah	Persen		Persen	100 Persen	100 Persen	<b>31,500,000</b>	<b>34,750,000</b>	<b>34,750,000</b>				100 Persen	<b>33,500,000</b>			
4 01 01 2.02 03	Pelaksanaan Penatausahaan dan Pengujian/Verifikasi Keuangan SKPD	Frekwensi Pembayaran Pelaksanaan Penatausahaan dan Pengujian/Verifikasi Keuangan SKPD				12 Kali	12 Kali	31,500,000	34,750,000	34,750,000	Kota Gorontalo, Kota Selatan, Biawao	Dana Transfer Umum - Dana Alokasi Umum	2. Penataan Birokrasi	Jumlah Layanan Administrasi Keuangan Perangkat Daerah	12 Kali	33,500,000	Sekretariat Daerah	
4 01 01 2.05	<b>Administrasi Kepegawaian Perangkat Daerah</b>	presentase Layanan Administrasi Kepegawaian Perangkat Daerah	Persen		Persen	100 Persen	100 Persen	<b>13,863,270</b>	<b>23,095,270</b>	<b>23,095,270</b>				100 Persen	<b>15,000,000</b>			
4 01 01 2.05 11	Bimbingan Teknis Implementasi Peraturan Perundang-Undangan	Jumlah Peserta yang Mengikuti Bimbingan Teknis Peraturan Perundang-undangan				2 Orang	2 Orang	13,863,270	23,095,270	23,095,270	Kota Gorontalo, Kota Selatan, Biawao	Dana Transfer Umum - Dana Alokasi Umum	2. Penataan Birokrasi	Jumlah Layanan Administrasi Kepegawaian Perangkat Daerah	2 Orang	15,000,000	Sekretariat Daerah	
4 01 01 2.06	<b>Administrasi Umum Perangkat Daerah</b>	Presentase Layanan Administrasi Umum Perangkat Daerah	Persen		Persen	100 Persen	100 Persen	<b>177,312,335</b>	<b>196,334,596</b>	<b>196,334,596</b>				100 Persen	<b>187,500,000</b>			

**Penetapan Perubahan Rencana Kerja Pemerintah Daerah (RKPD)  
Kota Gorontalo  
Tahun 2022**

Kode	Urusan/ Bidang Urusan/ Program/ Kegiatan/ Sub Kegiatan	Indikator Program/ Kegiatan/ Sub Kegiatan	Target Akhir Periode RPJMD	Realisasi Capaian RKPD Tahun 2020	Prakiraan Capaian Target RKPD Tahun 2021	Capaian Kinerja dan Kerangka Pendanaan							Kelompok Sasaran	Prakiraan Maju Rencana Tahun 2023		Perangkat Daerah Penanggung Jawab		
						Target 2022		Pagu Indikatif			Lokasi	Sumber Dana		Prioritas			Target	Pagu Indikatif
						Semula	Menjadi	RKPD 2022	APBD 2022	RKPD 2022 Perubahan				Nasional	Daerah			
4 01 01 2.06 04	Penyediaan Bahan Logistik Kantor	Frekwensi Penyediaan Bahan Logistik Kantor				12 Kali	12 Kali	47,071,600	27,671,191	27,671,191	Kota Gorontalo, Kota Selatan, Biawao	Dana Transfer Umum - Dana Alokasi Umum		2. Penataan Birokrasi	Jumlah Layanan Administrasi Umum Perangkat Daerah	12 Kali	50,000,000	Sekretariat Daerah
4 01 01 2.06 05	Penyediaan Barang Cetak dan Penggandaan	Jumlah Barang Cetak dan Penggandaan				12 Kali	12 Kali	12,600,000	12,600,000	12,600,000	Kota Gorontalo, Kota Selatan, Biawao	Dana Transfer Umum - Dana Alokasi Umum		2. Penataan Birokrasi	Jumlah Layanan Administrasi Umum Perangkat Daerah	12 Kali	13,500,000	Sekretariat Daerah
4 01 01 2.06 06	Penyediaan Bahan Bacaan dan Peraturan Perundang-undangan							0	0	0		Dana Transfer Umum - Dana Alokasi Umum		2. Penataan Birokrasi	Jumlah Layanan Administrasi Umum Perangkat Daerah		0	Sekretariat Daerah
4 01 01 2.06 09	Penyelenggaraan Rapat Koordinasi dan Konsultasi SKPD	Jumlah Keikutsertaan Kegiatan Koordinasi dan Konsultasi SKPD				6 Kali	6 Kali	40,640,735	74,063,405	74,063,405	Kota Gorontalo, Kota Selatan, Biawao	Dana Transfer Umum - Dana Alokasi Umum		2. Penataan Birokrasi	Jumlah Layanan Administrasi Umum Perangkat Daerah	6 Kali	43,000,000	Sekretariat Daerah
4 01 01 2.06 11	Dukungan Pelaksanaan Sistem Pemerintahan Berbasis Elektronik pada SKPD	Jumlah Laporan Pelaksanaan Sistem Pemerintahan Berbasis Elektronik pada SKPD				12 Laporan	12 Laporan	77,000,000	82,000,000	82,000,000	Kota Gorontalo, Kota Selatan, Biawao	Dana Transfer Umum - Dana Alokasi Umum		2. Penataan Birokrasi	Jumlah Layanan Administrasi Umum Perangkat Daerah	12 Laporan	81,000,000	Sekretariat Daerah
4 01 01 2.07	<b>Pengadaan Barang Milik Daerah Penunjang Urusan Pemerintah Daerah</b>	Jumlah Pengadaan Barang Milik Daerah Penunjang Urusan Pemerintahan Daerah	Unit		Unit	4 Unit	4 Unit	<b>114,753,500</b>	<b>62,043,100</b>	<b>62,043,100</b>						4 Unit	<b>121,000,000</b>	
4 01 01 2.07 11	Pengadaan Sarana dan Prasarana Pendukung Gedung Kantor atau Bangunan Lainnya	Jumlah Pengadaan Sarana Prasarana Gedung Kantor atau Bangunan Lainnya				5 Unit	5 Unit	114,753,500	62,043,100	62,043,100	Kota Gorontalo, Kota Selatan, Biawao	Dana Transfer Umum - Dana Alokasi Umum		2. Penataan Birokrasi	Jumlah Pemenuhan Layanan Pengadaan Barang Milik Daerah Penunjang Urusan Pemerintah Daerah	5 Unit	121,000,000	Sekretariat Daerah
4 01 01 2.08	<b>Penyediaan Jasa Penunjang Urusan Pemerintahan Daerah</b>	Jumlah Layanan Penyediaan Jasa Penunjang Urusan Pemerintahan Daerah	Kali		Kali	48 Kali	48 Kali	<b>194,480,000</b>	<b>81,360,000</b>	<b>81,360,000</b>						48 Kali	<b>205,500,000</b>	

**Penetapan Perubahan Rencana Kerja Pemerintah Daerah (RKPD)  
Kota Gorontalo  
Tahun 2022**

Kode	Urusan/ Bidang Urusan/ Program/ Kegiatan/ Sub Kegiatan	Indikator Program/ Kegiatan/ Sub Kegiatan	Target Akhir Periode RPJMD	Realisasi Capaian RKPD Tahun 2020	Prakiraan Capaian Target RKPD Tahun 2021	Capaian Kinerja dan Kerangka Pendanaan							Kelompok Sasaran	Prakiraan Maju Rencana Tahun 2023		Perangkat Daerah Penanggung Jawab		
						Target 2022		Pagu Indikatif			Lokasi	Sumber Dana		Prioritas			Target	Pagu Indikatif
						Semula	Menjadi	RKPD 2022	APBD 2022	RKPD 2022 Perubahan				Nasional	Daerah			
4 01 01 2.08 01	Penyediaan Jasa Surat Menyurat	Jumlah Penyediaan Jasa Surat Menyurat				12 Kali	12 Kali	1,000,000	1,000,000	1,000,000	Kota Gorontalo, Kota Selatan, Biawao	Dana Transfer Umum - Dana Alokasi Umum		2. Penataan Birokrasi	Jumlah Pemenuhan Layanan Penunjang Urusan Pemerintahan Daerah	12 Kali	1,500,000	Sekretariat Daerah
4 01 01 2.08 02	Penyediaan Jasa Komunikasi, Sumber Daya Air dan Listrik	Jumlah Pembayaran Rekening Jasa Komunikasi, Sumber Daya Air dan Listrik				12 Kali	12 Kali	113,220,000	7,160,000	7,160,000	Kota Gorontalo, Kota Selatan, Biawao	Dana Transfer Umum - Dana Alokasi Umum		2. Penataan Birokrasi	Jumlah Pemenuhan Layanan Penunjang Urusan Pemerintahan Daerah	12 Kali	119,000,000	Sekretariat Daerah
4 01 01 2.08 03	Penyediaan Jasa Peralatan dan Perlengkapan Kantor	Frekwensi Penyediaan Jasa Peralatan dan Perlengkapan Kantor				12 Kali	12 Kali	3,900,000	3,900,000	3,900,000	Kota Gorontalo, Kota Selatan, Biawao	Dana Transfer Umum - Dana Alokasi Umum		2. Penataan Birokrasi	Jumlah Pemenuhan Layanan Penunjang Urusan Pemerintahan Daerah	12 Kali	4,500,000	Sekretariat Daerah
4 01 01 2.08 04	Penyediaan Jasa Pelayanan Umum Kantor	Frekwensi Pembayaran Penyediaan Jasa Pelayanan Umum Kantor				12 Kali	12 Kali	76,360,000	69,300,000	69,300,000	Kota Gorontalo, Kota Selatan, Biawao	Dana Transfer Umum - Dana Alokasi Umum		2. Penataan Birokrasi	Jumlah Pemenuhan Layanan Penunjang Urusan Pemerintahan Daerah	12 Kali	80,500,000	Sekretariat Daerah
4 01 01 2.09	<b>Pemeliharaan Barang Milik Daerah Penunjang Urusan Pemerintahan Daerah</b>	Presentase pemeliharaan BMD penunjang Urusan Pemerintahan Daerah	Persen		Persen	100 Persen	100 Persen	<b>60,196,800</b>	<b>69,525,700</b>	<b>69,525,700</b>						100 Persen	<b>64,000,000</b>	
4 01 01 2.09 02	Penyediaan Jasa Pemeliharaan, Biaya Pemeliharaan, Pajak, dan Perizinan Kendaraan Dinas Operasional atau Lapangan	Jumlah Unit Pemeliharaan Kendaraan dan Pajak Kendaraan Dinas Operasional				12 Kali	12 Kali	60,196,800	69,525,700	69,525,700	Kota Gorontalo, Kota Selatan, Biawao	Dana Transfer Umum - Dana Alokasi Umum		2. Penataan Birokrasi	Jumlah Pemenuhan Layanan Pemeliharaan Barang Milik Daerah Penunjang Urusan Pemerintahan Daerah	12 Kali	64,000,000	Sekretariat Daerah
4 01 03	<b>PROGRAM PEREKONOMIAN DAN PEMBANGUNAN</b>	Persentase Koordinasi kegiatan perekonomian dan Pembangunan	%		%	100 %	100 %	<b>757,311,400</b>	<b>819,643,989</b>	<b>819,643,989</b>						100 %	<b>796,000,000</b>	
4 01 03 2.02	<b>Pelaksanaan Administrasi Pembangunan</b>	Jumlah Dokumen Administrasi Pembangunan	Dokumen		Dokumen	8 Dokumen	8 Dokumen	<b>757,311,400</b>	<b>819,643,989</b>	<b>819,643,989</b>						8 Dokumen	<b>796,000,000</b>	

**Penetapan Perubahan Rencana Kerja Pemerintah Daerah (RKPD)  
Kota Gorontalo  
Tahun 2022**

Kode	Urusan/ Bidang Urusan/ Program/ Kegiatan/ Sub Kegiatan	Indikator Program/ Kegiatan/ Sub Kegiatan	Target Akhir Periode RPJMD	Realisasi Capaian RKPD Tahun 2020	Prakiraan Capaian Target RKPD Tahun 2021	Capaian Kinerja dan Kerangka Pendanaan						Kelompok Sasaran	Prakiraan Maju Rencana Tahun 2023		Perangkat Daerah Penanggung Jawab			
						Target 2022		Pagu Indikatif			Lokasi		Sumber Dana	Prioritas		Target	Pagu Indikatif	
						Semula	Menjadi	RKPD 2022	APBD 2022	RKPD 2022 Perubahan				Nasional				Daerah
4 01 03 2.02 01	Fasilitasi Penyusunan Program Pembangunan	Jumlah Buku Juknis APBD dan Review Pemuktahiran Strategi Sanitasi				150 Buku	150 Buku	396,964,800	231,237,889	231,237,889	Kota Gorontalo, Kota Selatan, Biawao	Dana Transfer Umum - Dana Alokasi Umum		2. Penataan Birokrasi	Jumlah Layanan Koordinasi Kegiatan Perekonom ian dan Pembangu nan	150 Buku	417,000,000	Sekretariat Daerah
4 01 03 2.02 02	Pengendalian dan Evaluasi Program Pembangunan	Jumlah Pelaksanaan Pengendalian dan Evaluasi Program Pembangunan				12 Kali	12 Kali	150,996,900	202,401,200	202,401,200	Kota Gorontalo, Kota Selatan, Biawao			2. Penataan Birokrasi	Jumlah Layanan Koordinasi Kegiatan Perekonom ian dan Pembangu nan	12 Kali	159,000,000	Sekretariat Daerah
4 01 03 2.02 03	Pengelolaan Evaluasi dan Pelaporan Pelaksanaan Pembangunan	Frekwensi Koordinasi Pengelolaan Evaluasi dan Pelaporan Pelaksanaan Pembangunan				16 Kali	16 Kali	209,349,700	386,004,900	386,004,900	Kota Gorontalo, Kota Selatan, Biawao	Dana Transfer Umum - Dana Alokasi Umum		2. Penataan Birokrasi	Jumlah Layanan Koordinasi Kegiatan Perekonom ian dan Pembangu nan	16 Kali	220,000,000	Sekretariat Daerah
4	<b>UNSUR PENDUKUNG URUSAN PEMERINTAHAN</b>																	
4 01	<b>SEKRETARIAT DAERAH</b>							<b>3,684,574,600</b>	<b>1,330,839,053</b>	<b>1,304,935,057</b>						<b>4,392,281,142</b>		
4 01 01	<b>PROGRAM PENUNJANG URUSAN PEMERINTAHAN DAERAH KABUPATEN/KOTA</b>	Persentase pemenuhan layanan penunjang urusan pemerintahan daerah	%		%	100 %	100 %	<b>3,684,574,600</b>	<b>1,330,839,053</b>	<b>1,304,935,057</b>						100 %	<b>4,392,281,142</b>	
4 01 01 2.01	<b>Perencanaan, Penganggaran, dan Evaluasi Kinerja Perangkat Daerah</b>	Jumlah Dokumen Perencanaan dan Evaluasi Perangkat Daerah	Dokumen		Dokumen	6 Dokumen	6 Dokumen	<b>75,600,000</b>	<b>7,560,000</b>	<b>15,088,000</b>						6 Dokumen	<b>79,380,000</b>	
4 01 01 2.01 02	Koordinasi dan Penyusunan Dokumen RKA- SKPD	Jumlah Dokumen Perencanaan				6 Dokumen	6 Dokumen	75,600,000	7,560,000	15,088,000	Kota Gorontalo, Kota Selatan, Biawao	Dana Transfer Umum - Dana Alokasi Umum		2. Penataan Birokrasi	Jumlah Dokumen Perencanaa n, Pengangga ran, dan Evaluasi Kinerja Perangkat Daerah	6 Dokumen	79,380,000	Sekretariat Daerah
4 01 01 2.02	<b>Administrasi Keuangan Perangkat Daerah</b>	Preisetase Layanan Administrasi Keuangan Perangkat Daerah	Orang		Orang	2 Orang	2 Orang	<b>11,420,000</b>	<b>17,050,000</b>	<b>10,680,000</b>						2 Orang	<b>11,991,000</b>	

**Penetapan Perubahan Rencana Kerja Pemerintah Daerah (RKPD)  
Kota Gorontalo  
Tahun 2022**

Kode	Urusan/ Bidang Urusan/ Program/ Kegiatan/ Sub Kegiatan	Indikator Program/ Kegiatan/ Sub Kegiatan	Target Akhir Periode RPJMD	Realisasi Capaian RKPD Tahun 2020	Prakiraan Capaian Target RKPD Tahun 2021	Capaian Kinerja dan Kerangka Pendanaan							Kelompok Sasaran	Prakiraan Maju Rencana Tahun 2023		Perangkat Daerah Penanggung Jawab		
						Target 2022		Pagu Indikatif			Lokasi	Sumber Dana		Prioritas			Target	Pagu Indikatif
						Semula	Menjadi	RKPD 2022	APBD 2022	RKPD 2022 Perubahan				Nasional	Daerah			
4 01 01 2.02 03	Pelaksanaan Penatausahaan dan Pengujian/Verifikasi Keuangan SKPD	Jumlah Aparatur dalam Pelaksanaan Penatausahaan Keuangan Perangkat Daerah				2 Orang	2 Orang	11,420,000	17,050,000	10,680,000	Kota Gorontalo, Kota Selatan, Biawao	Dana Transfer Umum - Dana Alokasi Umum		2. Penataan Birokrasi	Jumlah Dokumen dan Layanan Administrasi Keuangan bagi ASN	2 Orang	11,991,000	Sekretariat Daerah
4 01 01 2.05	<b>Administrasi Kepegawaian Perangkat Daerah</b>	Presentase Layanan Administrasi kepegawaian Perangkat Daerah	Orang		Orang	16 Orang	16 Orang	<b>132,840,830</b>	<b>20,000,000</b>	<b>19,491,000</b>						16 Orang	<b>139,482,872</b>	
4 01 01 2.05 11	Bimbingan Teknis Implementasi Peraturan Perundang-Undangan	Jumlah Aparat yang mengikuti Bimbingan Teknis Peraturan Perundang-undangan				16 Orang	16 Orang	132,840,830	20,000,000	19,491,000	Kota Gorontalo, Kota Selatan, Biawao	Dana Transfer Umum - Dana Alokasi Umum		2. Penataan Birokrasi	Terlaksananya Pelaksanaan Bimbingan Teknis Sumber Daya Aparatur	16 Orang	139,482,872	Sekretariat Daerah
4 01 01 2.06	<b>Administrasi Umum Perangkat Daerah</b>	Presentase Layanan Administrasi Umum Perangkat Daerah	Persen		Persen	100 Persen	100 Persen	<b>248,256,545</b>	<b>154,978,053</b>	<b>141,118,736</b>						100 Persen	<b>278,327,270</b>	
4 01 01 2.06 02	Penyediaan Peralatan dan Perlengkapan Kantor	Frekwensi Penyediaan Peralatan dan Perlengkapan Kantor				12 Kali	12 Kali	28,913,400	28,913,400	24,671,400	Kota Gorontalo, Kota Selatan, Biawao	Dana Transfer Umum - Dana Alokasi Umum		2. Penataan Birokrasi	Jumlah Pelayanan Administrasi Umum Perangkat Daerah	12 Kali	30,359,070	Sekretariat Daerah
4 01 01 2.06 04	Penyediaan Bahan Logistik Kantor	Frekwensi Kebutuhan Penyediaan Bahan Logistik Kantor				12 Kali	12 Kali	29,040,000	29,040,000	16,231,355	Kota Gorontalo, Kota Selatan, Biawao	Dana Transfer Umum - Dana Alokasi Umum		2. Penataan Birokrasi	Jumlah Pelayanan Administrasi Umum Perangkat Daerah	12 Kali	30,492,000	Sekretariat Daerah
4 01 01 2.06 05	Penyediaan Barang Cetak dan Penggandaan	Frekwensi Penyediaan Barang Cetak dan Penggandaan				12 Kali	12 Kali	13,500,000	13,500,000	7,196,400	Kota Gorontalo, Kota Selatan, Biawao	Dana Transfer Umum - Dana Alokasi Umum		2. Penataan Birokrasi	Jumlah Pelayanan Administrasi Umum Perangkat Daerah	12 Kali	14,175,000	Sekretariat Daerah
4 01 01 2.06 06	Penyediaan Bahan Bacaan dan Peraturan Perundang-undangan	Frekwensi Penyediaan Bahan Bacaan dan Peraturan Perundang-undangan				12 Kali	12 Kali	3,144,000	3,144,000	3,144,000	Kota Gorontalo, Kota Selatan, Biawao	Dana Transfer Umum - Dana Alokasi Umum		2. Penataan Birokrasi	Jumlah Pelayanan Administrasi Umum Perangkat Daerah	12 Kali	3,301,200	Sekretariat Daerah
4 01 01 2.06 09	Penyelenggaraan Rapat Koordinasi dan Konsultasi SKPD	Jumlah Keikutsertaan Kegiatan Koordinasi dan Konsultasi SKPD				18 Kali	18 Kali	173,659,145	80,380,653	89,875,581	Kota Gorontalo, Kota Selatan, Biawao	Dana Transfer Umum - Dana Alokasi Umum		2. Penataan Birokrasi	Jumlah Pelayanan Administrasi Umum Perangkat Daerah	18 Kali	200,000,000	Sekretariat Daerah



**Penetapan Perubahan Rencana Kerja Pemerintah Daerah (RKPD)  
Kota Gorontalo  
Tahun 2022**

Kode	Urusan/ Bidang Urusan/ Program/ Kegiatan/ Sub Kegiatan	Indikator Program/ Kegiatan/ Sub Kegiatan	Target Akhir Periode RPJMD	Realisasi Capaian RKPD Tahun 2020	Prakiraan Capaian Target RKPD Tahun 2021	Capaian Kinerja dan Kerangka Pendanaan							Kelompok Sasaran	Prakiraan Maju Rencana Tahun 2023		Perangkat Daerah Penanggung Jawab		
						Target 2022		Pagu Indikatif			Lokasi	Sumber Dana		Prioritas			Target	Pagu Indikatif
						Semula	Menjadi	RKPD 2022	APBD 2022	RKPD 2022 Perubahan				Nasional	Daerah			
4 01 01 2.07	<b>Pengadaan Barang Milik Daerah Penunjang Urusan Pemerintahan Daerah</b>	Jumlah Pengadaan Barang Milik Daerah Penunjang Urusan Pemerintahan Daerah	Unit		Unit	8 Unit	8 Unit	<b>178,047,100</b>	<b>20,000,000</b>	<b>0</b>					8 Unit	<b>187,000,000</b>		
4 01 01 2.07 06	Pengadaan Peralatan dan Mesin Lainnya	Jumlah Pengadaan Sarana Prasarana Peralatan dan Mesin Lainnya				8 Unit	8 Unit	178,047,100	20,000,000	0	Kota Gorontalo, Kota Selatan, Biawao	Dana Transfer Umum - Dana Alokasi Umum	2. Penataan Birokrasi	Jumlah Pengadaan Peralatan dan Mesin untuk Kebutuhan Layanan Kantor	8 Unit	187,000,000	Sekretariat Daerah	
4 01 01 2.08	<b>Penyediaan Jasa Penunjang Urusan Pemerintahan Daerah</b>	Jumlah Layanan Penyediaan Jasa penunjang Urusan Pemerintahan Daerah	Kali		Kali	12 Kali	12 Kali	<b>406,266,000</b>	<b>402,360,000</b>	<b>374,759,189</b>					12 Kali	<b>428,100,000</b>		
4 01 01 2.08 01	Penyediaan Jasa Surat Menyurat	Frekuensi Penyediaan Jasa Surat Menyurat				12 Kali	12 Kali	960,000	960,000	960,000	Kota Gorontalo, Kota Selatan, Biawao	Dana Transfer Umum - Dana Alokasi Umum	2. Penataan Birokrasi	Jumlah Layanan Penyediaan Jasa Penunjang Urusan Administrasi Perkantoran	12 Kali	1,100,000	Sekretariat Daerah	
4 01 01 2.08 02	Penyediaan Jasa Komunikasi, Sumber Daya Air dan Listrik	Frekuensi Penyediaan Jasa Komunikasi, Sumber Daya Air dan Listrik				12 Kali	12 Kali	12,906,000	9,000,000	9,839,189	Kota Gorontalo, Kota Selatan, Biawao	Dana Transfer Umum - Dana Alokasi Umum	2. Penataan Birokrasi	Jumlah Layanan Penyediaan Jasa Penunjang Urusan Administrasi Perkantoran	12 Kali	14,000,000	Sekretariat Daerah	
4 01 01 2.08 04	Penyediaan Jasa Pelayanan Umum Kantor	Frekuensi Pembayaran Penyediaan Jasa Pelayanan Umum Kantor				12 Kali	12 Kali	392,400,000	392,400,000	363,960,000	Kota Gorontalo, Kota Selatan, Biawao	Dana Transfer Umum - Dana Alokasi Umum	2. Penataan Birokrasi	Jumlah Layanan Penyediaan Jasa Penunjang Urusan Administrasi Perkantoran	12 Kali	413,000,000	Sekretariat Daerah	
4 01 01 2.09	<b>Pemeliharaan Barang Milik Daerah Penunjang Urusan Pemerintahan Daerah</b>	Presentase pemeliharaan BMD penunjang Urusan Pemerintahan Daerah	Persen		Persen	100 Persen	100 Persen	<b>206,942,000</b>	<b>68,970,000</b>	<b>42,870,000</b>					100 Persen	<b>221,000,000</b>		

**Penetapan Perubahan Rencana Kerja Pemerintah Daerah (RKPD)  
Kota Gorontalo  
Tahun 2022**

Kode	Urusan/ Bidang Urusan/ Program/ Kegiatan/ Sub Kegiatan	Indikator Program/ Kegiatan/ Sub Kegiatan	Target Akhir Periode RPJMD	Realisasi Capaian RKPD Tahun 2020	Prakiraan Capaian Target RKPD Tahun 2021	Capaian Kinerja dan Kerangka Pendanaan									Kelompok Sasaran	Prakiraan Maju Rencana Tahun 2023		Perangkat Daerah Penanggung Jawab	
						Target 2022		Pagu Indikatif			Lokasi	Sumber Dana	Prioritas			Target	Pagu Indikatif		
						Semula	Menjadi	RKPD 2022	APBD 2022	RKPD 2022 Perubahan			Nasional	Daerah					
4 01 01 2.09 02	Penyediaan Jasa Pemeliharaan, Biaya Pemeliharaan, Pajak, dan Perizinan Kendaraan Dinas Operasional atau Lapangan	Jumlah Unit Pemeliharaan Kendaraan Dinas Operasional dan Pajak Kendaraan Dinas Roda Empat				2 Unit	2 Unit	67,342,000	39,970,000	38,970,000		Dana Transfer Umum - Dana Alokasi Umum		2. Penataan Birokrasi	Jumlah Penyediaan Jasa Penunjang Urusan Perangkat Daerah	2 Unit	73,000,000	Sekretariat Daerah	
4 01 01 2.09 06	Pemeliharaan Peralatan dan Mesin Lainnya	Jumlah Pemeliharaan Peralatan dan Mesin Lainnya				20 Unit	20 Unit	14,600,000	9,000,000	3,900,000	Kota Gorontalo, Kota Selatan, Biawao	Dana Transfer Umum - Dana Alokasi Umum		2. Penataan Birokrasi	Jumlah Penyediaan Jasa Penunjang Urusan Perangkat Daerah	20 Unit	16,000,000	Sekretariat Daerah	
4 01 01 2.09 10	Pemeliharaan/Rehabilitasi Sarana dan Prasarana Gedung Kantor atau Bangunan Lainnya	Jumlah Pemeliharaan Rehabilitasi Sarana dan Prasarana Gedung Kantor atau Bangunan Lainnya				1 Gedung	1 Gedung	125,000,000	20,000,000	0	Kota Gorontalo, Kota Selatan, Biawao	Dana Transfer Umum - Dana Alokasi Umum		2. Penataan Birokrasi	Jumlah Penyediaan Jasa Penunjang Urusan Perangkat Daerah	1 Gedung	132,000,000	Sekretariat Daerah	
4 01 01 2.14	<b>Pelaksanaan Protokol dan Komunikasi Pimpinan</b>	Jumlah Layanan Pelaksanaan Protokol dan Komunikasi Pimpinan	Kali		Kali	12 Kali	12 Kali	<b>2,425,202,125</b>	<b>639,921,000</b>	<b>700,928,132</b>						12 Kali	<b>3,047,000,000</b>		
4 01 01 2.14 01	Fasilitasi Keprotokolan	Jumlah Pelayanan Fasilitasi Keprotokoleran Pimpinan Daerah / Pimpinan Perangkat Daerah				1680 Kali Pelayanan	1680 Kali Pelayanan	578,484,050	192,761,000	152,540,000	Kota Gorontalo, Kota Selatan, Biawao	Dana Transfer Umum - Dana Alokasi Umum		2. Penataan Birokrasi	Jumlah Layanan Protokol dan Komunikasi Pimpinan Sekretariat Daerah Kota Gorontalo	1680 Kali Pelayanan	608,000,000	Sekretariat Daerah	
4 01 01 2.14 02	Fasilitasi Komunikasi Pimpinan	Jumlah Layanan Komunikasi Pimpinan Daerah / Pimpinan Perangkat Daerah yang dilaksanakan				1080 Tentatif	1080 Tentatif	893,340,000	151,500,000	93,480,000	Kota Gorontalo, Kota Selatan, Biawao	Dana Transfer Umum - Dana Alokasi Umum		2. Penataan Birokrasi	Jumlah Layanan Protokol dan Komunikasi Pimpinan Sekretariat Daerah Kota Gorontalo	1080 Tentatif	939,000,000	Sekretariat Daerah	
4 01 01 2.14 03	Pendokumentasian Tugas Pimpinan	Jumlah Himpunan Pendokumentasian Tugas Pimpinan Daerah / Pimpinan Perangkat Daerah				1450 Dokumentasi	1450 Dokumentasi	953,378,075	295,660,000	454,908,132	Kota Gorontalo, Kota Selatan, Semua Kelurahan	Dana Transfer Umum - Dana Alokasi Umum		2. Penataan Birokrasi	Jumlah Layanan Protokol dan Komunikasi Pimpinan Sekretariat Daerah Kota Gorontalo	1450 Dokumentasi	1,500,000,000	Sekretariat Daerah	
4	<b>UNSUR PENDUKUNG URUSAN PEMERINTAHAN</b>																		

**Penetapan Perubahan Rencana Kerja Pemerintah Daerah (RKPD)  
Kota Gorontalo  
Tahun 2022**

Kode	Urusan/ Bidang Urusan/ Program/ Kegiatan/ Sub Kegiatan	Indikator Program/ Kegiatan/ Sub Kegiatan	Target Akhir Periode RPJMD	Realisasi Capaian RKPD Tahun 2020	Prakiraan Capaian Target RKPD Tahun 2021	Capaian Kinerja dan Kerangka Pendanaan						Kelompok Sasaran	Prakiraan Maju Rencana Tahun 2023		Perangkat Daerah Penanggung Jawab			
						Target 2022		Pagu Indikatif			Lokasi		Sumber Dana	Prioritas		Target	Pagu Indikatif	
						Semula	Menjadi	RKPD 2022	APBD 2022	RKPD 2022 Perubahan				Nasional				Daerah
4 01		<b>SEKRETARIAT DAERAH</b>							<b>559,763,400</b>	<b>542,941,406</b>	<b>522,903,730</b>			<b>538,951,164</b>				
4 01 01	<b>PROGRAM PENUNJANG URUSAN PEMERINTAHAN DAERAH KABUPATEN/KOTA</b>	Persentase pemenuhan layanan penunjang urusan pemerintahan daerah	%		%	100 %	100 %		<b>287,464,600</b>	<b>309,952,606</b>	<b>304,999,930</b>			100 %	<b>270,540,425</b>			
4 01 01	2.02 <b>Administrasi Keuangan Perangkat Daerah</b>	Presentase layanan Administrasi keuangan Perangkat Daerah	Persen		Persen	100 Persen	100 Persen		<b>109,560,000</b>	<b>155,490,000</b>	<b>155,490,000</b>			100 Persen	<b>80,860,000</b>			
4 01 01	2.02 03 Pelaksanaan Penatausahaan dan Pengujian/Verifikasi Keuangan SKPD	Jumlah jasa administrasi keuangan				12 kali	12 kali		109,560,000	155,490,000	155,490,000	Kota Gorontalo, Kota Selatan, Biawao	Dana Transfer Umum - Dana Alokasi Umum	2. Penataan Birokrasi	0	12 kali	80,860,000	Sekretariat Daerah
4 01 01	2.06 <b>Administrasi Umum Perangkat Daerah</b>	Presentase Layanan Administrasi Umum Perangkat Daerah	Persen		Persen	100 Persen	100 Persen		<b>110,808,300</b>	<b>110,647,906</b>	<b>108,965,230</b>			100 Persen	<b>111,581,656</b>			
4 01 01	2.06 02 Penyediaan Peralatan dan Perlengkapan Kantor	frekuensi peralatan dan perlengkapan kantor				12 kali	12 kali		10,403,300	9,982,244	9,982,244			0	12 kali	10,475,195	Sekretariat Daerah	
4 01 01	2.06 04 Penyediaan Bahan Logistik Kantor	Frekuensi Penyediaan Makanan dan Minuman				12 kali	12 kali		12,295,000	9,490,000	9,490,000	Kota Gorontalo, Kota Selatan, Biawao	Dana Transfer Umum - Dana Alokasi Umum	2. Penataan Birokrasi	0	12 kali	13,260,000	Sekretariat Daerah
4 01 01	2.06 05 Penyediaan Barang Cetakan dan Penggandaan	Frekuensi penyediaan barang cetak dan penggandaan				12 kali	12 kali		5,760,000	6,233,662	4,694,986	Kota Gorontalo, Kota Selatan, Biawao	Dana Transfer Umum - Dana Alokasi Umum	2. Penataan Birokrasi	0	12 kali	6,028,975	Sekretariat Daerah
4 01 01	2.06 06 Penyediaan Bahan Bacaan dan Peraturan Perundang-undangan	Jumlah buku cabaan				12 kali	12 kali		3,144,000	3,144,000	3,000,000	Kota Gorontalo, Kota Selatan, Biawao	Dana Transfer Umum - Dana Alokasi Umum	2. Penataan Birokrasi	0	12 kali	3,681,486	Sekretariat Daerah
4 01 01	2.06 09 Penyelenggaraan Rapat Koordinasi dan Konsultasi SKPD	frekuensi koordinasi keluar daerah				12 kali	12 kali		79,206,000	81,798,000	81,798,000	Kota Gorontalo, Kota Selatan, Biawao	Dana Transfer Umum - Dana Alokasi Umum	0	12 kali	78,136,000	Sekretariat Daerah	
4 01 01	2.07 <b>Pengadaan Barang Milik Daerah Penunjang Urusan Pemerintah Daerah</b>	Jumlah Pengadaan Barang Milik Daerah Penunjang Urusan Pemerintahan Daerah	Kali		Kali	10 Kali	10 Kali		<b>14,591,200</b>	<b>2,977,300</b>	<b>2,977,300</b>			10 Kali	<b>22,481,054</b>			

**Penetapan Perubahan Rencana Kerja Pemerintah Daerah (RKPD)  
Kota Gorontalo  
Tahun 2022**

Kode	Urusan/ Bidang Urusan/ Program/ Kegiatan/ Sub Kegiatan	Indikator Program/ Kegiatan/ Sub Kegiatan	Target Akhir Periode RPJMD	Realisasi Capaian RKPD Tahun 2020	Prakiraan Capaian Target RKPD Tahun 2021	Capaian Kinerja dan Kerangka Pendanaan										Kelompok Sasaran	Prakiraan Maju Rencana Tahun 2023		Perangkat Daerah Penanggung Jawab
						Target 2022		Pagu Indikatif			Lokasi	Sumber Dana	Prioritas		Target		Pagu Indikatif		
						Semula	Menjadi	RKPD 2022	APBD 2022	RKPD 2022 Perubahan			Nasional	Daerah					
4 01 01 2.07 06	Pengadaan Peralatan dan Mesin Lainnya	jumlah peralatan gedung kantor				1 unit	1 unit	14,591,200	2,977,300	2,977,300	Kota Gorontalo, Kota Selatan, Biawao	Dana Transfer Umum - Dana Alokasi Umum			0	1 unit	22,481,054	Sekretariat Daerah	
4 01 01 2.08	<b>Penyediaan Jasa Penunjang Urusan Pemerintahan Daerah</b>	Jumlah Layanan Penyediaan Jasa Penunjang Urusan Pemerintahan Daerah	Kali		Kali	48 Kali	48 Kali	<b>7,380,000</b>	<b>7,380,000</b>	<b>6,240,000</b>						48 Kali	<b>8,874,000</b>		
4 01 01 2.08 02	Penyediaan Jasa Komunikasi, Sumber Daya Air dan Listrik	frekuensi jasa komunikasi, Sumber Daya Air dan listrik				12 kali	12 kali	7,380,000	7,380,000	6,240,000	Kota Gorontalo, Kota Selatan, Biawao	Dana Transfer Umum - Dana Alokasi Umum			0	12 kali	8,874,000	Sekretariat Daerah	
4 01 01 2.08 04	Penyediaan Jasa Pelayanan Umum Kantor							0	0	0				2. Penataan Birokrasi	0		0	Sekretariat Daerah	
4 01 01 2.09	<b>Pemeliharaan Barang Milik Daerah Penunjang Urusan Pemerintahan Daerah</b>	Presentase pemeliharaan BMD penunjang Urusan Pemerintahan Daerah	Persen		Persen	100 Persen	100 Persen	<b>45,125,100</b>	<b>33,457,400</b>	<b>31,327,400</b>						100 Persen	<b>46,743,715</b>		
4 01 01 2.09 02	Penyediaan Jasa Pemeliharaan, Biaya Pemeliharaan, Pajak, dan Perizinan Kendaraan Dinas Operasional atau Lapangan	frekuensi pemeliharaan dan perizinan kendaraan dinas operasional				12 kali	12 kali	29,705,100	26,517,400	26,117,400	Kota Gorontalo, Kota Selatan, Biawao	Dana Transfer Umum - Dana Alokasi Umum			0	12 kali	29,758,214	Sekretariat Daerah	
4 01 01 2.09 06	Pemeliharaan Peralatan dan Mesin Lainnya	Frekuensi pemeliharaan peralatan gedung kantor				12 kali	12 kali	15,420,000	6,940,000	5,210,000	Kota Gorontalo, Kota Selatan, Biawao	Dana Transfer Umum - Dana Alokasi Umum		2. Penataan Birokrasi	0	12 kali	16,985,501	Sekretariat Daerah	
4 01 03	<b>PROGRAM PEREKONOMIAN DAN PEMBANGUNAN</b>	Persentase Koordinasi kegiatan perekonomian dan Pembangunan	%		%	100 %	100 %	<b>272,298,800</b>	<b>232,988,800</b>	<b>217,903,800</b>						100 %	<b>268,410,739</b>		
4 01 03 2.01	<b>Pelaksanaan Kebijakan Perekonomian</b>	Jumlah Layanan Pelaksanaan Kebijakan Perekonomian	Layanan		Layanan	3 Layanan	3 Layanan	<b>189,108,800</b>	<b>160,068,800</b>	<b>149,178,800</b>						3 Layanan	<b>180,249,383</b>		
4 01 03 2.01 01	Koordinasi, Sinkronisasi, Monitoring dan Evaluasi Kebijakan Pengelolaan BUMD dan BLUD	Frekuensi evaluasi kebijakan pengelolaan BUMD dan BLUD				12 kali	12 kali	36,674,100	29,724,100	26,874,100	Kota Gorontalo, Kota Selatan, Biawao	Dana Transfer Umum - Dana Alokasi Umum		2. Penataan Birokrasi	0	12 kali	31,156,723	Sekretariat Daerah	

**Penetapan Perubahan Rencana Kerja Pemerintah Daerah (RKPD)  
Kota Gorontalo  
Tahun 2022**

Kode	Urusan/ Bidang Urusan/ Program/ Kegiatan/ Sub Kegiatan	Indikator Program/ Kegiatan/ Sub Kegiatan	Target Akhir Periode RPJMD	Realisasi Capaian RKPD Tahun 2020	Prakiraan Capaian Target RKPD Tahun 2021	Capaian Kinerja dan Kerangka Pendanaan						Kelompok Sasaran	Prakiraan Maju Rencana Tahun 2023		Perangkat Daerah Penanggung Jawab			
						Target 2022		Pagu Indikatif			Lokasi		Sumber Dana	Prioritas		Target	Pagu Indikatif	
						Semula	Menjadi	RKPD 2022	APBD 2022	RKPD 2022 Perubahan				Nasional				Daerah
4 01 03 2.01 02	Pengendalian dan Distribusi Perekonomian	Frekuensi rapat pengendalian investasi daerah				12 kali	12 kali	123,354,700	103,514,700	95,474,700	Kota Gorontalo, Kota Selatan, Biawao	Dana Transfer Umum - Dana Alokasi Umum		2. Penataan Birokrasi	0	12 kali	124,650,000	Sekretariat Daerah
4 01 03 2.01 03	Perencanaan dan Pengawasan Ekonomi Mikro kecil	Jumlah dokumen perencanaan dan pengawasan mikro kecil				12 kali	12 kali	29,080,000	26,830,000	26,830,000	Kota Gorontalo, Kota Selatan, Biawao	Dana Transfer Umum - Dana Alokasi Umum		2. Penataan Birokrasi	0	12 kali	24,442,660	Sekretariat Daerah
<b>4 01 03 2.04</b>	<b>Pemantauan Kebijakan Sumber Daya Alam</b>	Jumlah Layanan Pemantauan Kebijakan Sumber Daya Alam	Layanan		Layanan	3 Layanan	3 Layanan	<b>83,190,000</b>	<b>72,920,000</b>	<b>68,725,000</b>						3 Layanan	<b>88,161,356</b>	
4 01 03 2.04 01	Koordinasi, Sinkronisasi, dan Evaluasi Kebijakan Pertanian, Kehutanan, Kelautan, dan Perikanan	Frekuensi kebijakan pertanian, kehutanan, kelautan dan perikanan				12 kali	12 kali	26,700,000	25,430,000	25,145,000	Kota Gorontalo, Kota Selatan, Biawao	Dana Transfer Umum - Dana Alokasi Umum		2. Penataan Birokrasi	0	12 kali	17,490,000	Sekretariat Daerah
4 01 03 2.04 02	Koordinasi, Sinkronisasi, dan Evaluasi Kebijakan Pertambangan dan Lingkungan Hidup	Frekuensi evaluasi kebijakan pertambangan dan lingkungan hidup				4 kali	4 kali	29,370,000	27,120,000	23,720,000	Kota Gorontalo, Kota Selatan, Biawao	Dana Transfer Umum - Dana Alokasi Umum		2. Penataan Birokrasi	0	4 kali	42,531,356	Sekretariat Daerah
4 01 03 2.04 03	Koordinasi, Sinkronisasi, dan Evaluasi Kebijakan Energi dan Air	Frekuensi evaluasi kebijakan energi dan air				4 kali	4 kali	27,120,000	20,370,000	19,860,000	Kota Gorontalo, Kota Selatan, Biawao	Dana Transfer Umum - Dana Alokasi Umum		2. Penataan Birokrasi	0	4 kali	28,140,000	Sekretariat Daerah
<b>4</b>	<b>UNSUR PENDUKUNG URUSAN PEMERINTAHAN</b>																	
<b>4 01</b>	<b>SEKRETARIAT DAERAH</b>							<b>5,960,131,808</b>	<b>5,735,698,272</b>	<b>5,710,832,294</b>						<b>6,258,138,621</b>		
4 01 01	<b>PROGRAM PENUNJANG URUSAN PEMERINTAHAN DAERAH KABUPATEN/KOTA</b>	Persentase pemenuhan layanan penunjang urusan pemerintahan daerah	%		%	100 %	100 %	<b>481,614,313</b>	<b>666,345,367</b>	<b>666,345,367</b>						100 %	<b>505,695,250</b>	
4 01 01 2.05	<b>Administrasi Kepegawaian Perangkat Daerah</b>	presentase Layanan Administrasi Kepegawaian Perangkat Daerah	Persen		Persen	100 Persen	100 Persen	<b>23,554,000</b>	<b>23,554,000</b>	<b>23,554,000</b>						100 Persen	<b>24,731,700</b>	

**Penetapan Perubahan Rencana Kerja Pemerintah Daerah (RKPD)  
Kota Gorontalo  
Tahun 2022**

Kode	Urusan/ Bidang Urusan/ Program/ Kegiatan/ Sub Kegiatan	Indikator Program/ Kegiatan/ Sub Kegiatan	Target Akhir Periode RPJMD	Realisasi Capaian RKPD Tahun 2020	Prakiraan Capaian Target RKPD Tahun 2021	Capaian Kinerja dan Kerangka Pendanaan							Kelompok Sasaran	Prakiraan Maju Rencana Tahun 2023		Perangkat Daerah Penanggung Jawab		
						Target 2022		Pagu Indikatif			Lokasi	Sumber Dana		Prioritas			Target	Pagu Indikatif
						Semula	Menjadi	RKPD 2022	APBD 2022	RKPD 2022 Perubahan				Nasional	Daerah			
4 01 01 2.05 11	Bimbingan Teknis Implementasi Peraturan Perundang-Undangan	Jumlah Peserta yang Mengikuti Bimbingan Teknis Peraturan Perundang-undangan				3 Orang	3 Orang	23,554,000	23,554,000	23,554,000	Kota Gorontalo, Kota Selatan, Biawao	Dana Transfer Umum - Dana Alokasi Umum	Meningkatkan Sumber Daya Manusia Yang Berkualitas Dan Berdaya Saing	4. Pengembangan SDM dan IPTEK	Jumlah Layanan Administrasi Kepegawaian Perangkat Daerah	3 Orang	24,731,700	Sekretariat Daerah
<b>4 01 01 2.06</b>	<b>Administrasi Umum Perangkat Daerah</b>	Presentase Layanan Administrasi Umum Perangkat Daerah	Persen		Persen	100 Persen	100 Persen	<b>218,246,713</b>	<b>215,477,767</b>	<b>215,477,767</b>						100 Persen	<b>229,159,050</b>	
4 01 01 2.06 02	Penyediaan Peralatan dan Perlengkapan Kantor	Jumlah Unit Penyediaan Peralatan dan Perlengkapan Kantor				12 Kali	12 Kali	35,043,145	35,043,145	35,043,145	Kota Gorontalo, Kota Selatan, Biawao	Dana Transfer Umum - Dana Alokasi Umum	Memperkuat Infrastruktur Untuk Mendukung Pengembangan Ekonomi Dan Pelayanan Dasar	2. Penataan Birokrasi	Jumlah Layanan Administrasi Umum Perangkat Daerah	12 Kali	36,795,303	Sekretariat Daerah
4 01 01 2.06 04	Penyediaan Bahan Logistik Kantor	Frekwensi Penyediaan Bahan Logistik Kantor				12 Kali	12 Kali	39,018,000	22,623,054	22,623,054	Kota Gorontalo, Kota Selatan, Biawao	Dana Transfer Umum - Dana Alokasi Umum	Memperkuat Infrastruktur Untuk Mendukung Pengembangan Ekonomi Dan Pelayanan Dasar	2. Penataan Birokrasi	Jumlah Layanan Administrasi Umum Perangkat Daerah	12 Kali	40,968,900	Sekretariat Daerah
4 01 01 2.06 05	Penyediaan Barang Cetak dan Penggandaan	Jumlah Barang Cetak dan Penggandaan				12 Kali	12 Kali	20,789,568	20,789,568	20,789,568	Kota Gorontalo, Kota Selatan, Biawao	Dana Transfer Umum - Dana Alokasi Umum	Memperkuat Infrastruktur Untuk Mendukung Pengembangan Ekonomi Dan Pelayanan Dasar	2. Penataan Birokrasi	Jumlah Layanan Administrasi Umum Perangkat Daerah	12 Kali	21,829,047	Sekretariat Daerah
4 01 01 2.06 06	Penyediaan Bahan Bacaan dan Peraturan Perundang-undangan	Jumlah Bahan Bacaan dan Peraturan Perundang-undangan				12 Kali	12 Kali	4,200,000	4,200,000	4,200,000	Kota Gorontalo, Kota Selatan, Biawao	Dana Transfer Umum - Dana Alokasi Umum	Memperkuat Infrastruktur Untuk Mendukung Pengembangan Ekonomi Dan Pelayanan Dasar	2. Penataan Birokrasi	Jumlah Layanan Administrasi Umum Perangkat Daerah	12 Kali	4,410,000	Sekretariat Daerah
4 01 01 2.06 09	Penyelenggaraan Rapat Koordinasi dan Konsultasi SKPD	Jumlah Keikutsertaan Kegiatan Koordinasi dan Konsultasi SKPD				14 kali	14 kali	119,196,000	132,822,000	132,822,000	Kota Gorontalo, Kota Selatan, Biawao	Dana Transfer Umum - Dana Alokasi Umum	Memperkuat Infrastruktur Untuk Mendukung Pengembangan Ekonomi Dan Pelayanan Dasar	2. Penataan Birokrasi	Jumlah Layanan Administrasi Umum Perangkat Daerah	14 kali	125,155,800	Sekretariat Daerah
<b>4 01 01 2.08</b>	<b>Penyediaan Jasa Penunjang Urusan Pemerintahan Daerah</b>	Jumlah Layanan Penyediaan Jasa Penunjang Urusan Pemerintahan Daerah Jumlah Layanan Penyediaan Jasa Penunjang Urusan Pemerintahan Daerah	Kali Kali		Kali Kali	24 Kali 48 Kali	24 Kali 48 Kali	<b>190,746,000</b>	<b>378,246,000</b>	<b>378,246,000</b>						24 Kali 48 Kali	<b>200,283,500</b>	

**Penetapan Perubahan Rencana Kerja Pemerintah Daerah (RKPD)  
Kota Gorontalo  
Tahun 2022**

Kode	Urusan/ Bidang Urusan/ Program/ Kegiatan/ Sub Kegiatan	Indikator Program/ Kegiatan/ Sub Kegiatan	Target Akhir Periode RPJMD	Realisasi Capaian RKPD Tahun 2020	Prakiraan Capaian Target RKPD Tahun 2021	Capaian Kinerja dan Kerangka Pendanaan							Kelompok Sasaran	Prakiraan Maju Rencana Tahun 2023		Perangkat Daerah Penanggung Jawab		
						Target 2022		Pagu Indikatif			Lokasi	Sumber Dana		Prioritas			Target	Pagu Indikatif
						Semula	Menjadi	RKPD 2022	APBD 2022	RKPD 2022 Perubahan				Nasional	Daerah			
4 01 01 2.08 02	Penyediaan Jasa Komunikasi, Sumber Daya Air dan Listrik	Jumlah pembayaran rekening Jasa Komunikasi, Sumber Daya Air dan Listrik				12 Kali	12 Kali	13,626,000	13,626,000	13,626,000	Kota Gorontalo, Kota Selatan, Biawao	Dana Transfer Umum - Dana Alokasi Umum	Memperkuat Infrastruktur Untuk Mendukung Pengembangan Ekonomi Dan Pelayanan Dasar	2. Penataan Birokrasi	Sejumlah TPKD dan Jasa Layanan Internet	12 Kali	14,307,500	Sekretariat Daerah
4 01 01 2.08 04	Penyediaan Jasa Pelayanan Umum Kantor	Frekwensi Pembayaran Penyediaan Jasa Pelayanan Umum Kantor				12 Kali	12 Kali	177,120,000	364,620,000	364,620,000	Kota Gorontalo, Kota Selatan, Biawao	Dana Transfer Umum - Dana Alokasi Umum	Memperkuat Infrastruktur Untuk Mendukung Pengembangan Ekonomi Dan Pelayanan Dasar	2. Penataan Birokrasi	Sejumlah TPKD dan Jasa Layanan Internet	12 Kali	185,976,000	Sekretariat Daerah
4 01 01 2.09	<b>Pemeliharaan Barang Milik Daerah Penunjang Urusan Pemerintahan Daerah</b>	Presentase pemeliharaan BMD penunjang Urusan Pemerintahan Daerah	Persen		Persen	100 Persen	100 Persen	<b>49,067,600</b>	<b>49,067,600</b>	<b>49,067,600</b>						100 Persen	<b>51,521,000</b>	
4 01 01 2.09 01	Penyediaan Jasa Pemeliharaan, Biaya Pemeliharaan dan Pajak Kendaraan Perorangan Dinas atau Kendaraan Dinas Jabatan	Jumlah unit Pemeliharaan kendaraan dan pajak kendaraan dinas jabatan				12 Kali	12 Kali	44,397,600	44,397,600	44,397,600	Kota Gorontalo, Kota Selatan, Biawao	Dana Transfer Umum - Dana Alokasi Umum	Memperkuat Infrastruktur Untuk Mendukung Pengembangan Ekonomi Dan Pelayanan Dasar	2. Penataan Birokrasi	Jumlah Layanan Pemeliharaan Barang Milik Daerah Penunjang Urusan Pemerintahan Daerah	12 Kali	46,617,500	Sekretariat Daerah
4 01 01 2.09 06	Pemeliharaan Peralatan dan Mesin Lainnya	Jumlah Pemeliharaan Peralatan dan Mesin Lainnya				12 Kali	12 Kali	4,670,000	4,670,000	4,670,000	Kota Gorontalo, Kota Selatan, Biawao	Dana Transfer Umum - Dana Alokasi Umum	Memperkuat Infrastruktur Untuk Mendukung Pengembangan Ekonomi Dan Pelayanan Dasar	2. Penataan Birokrasi	Jumlah Layanan Pemeliharaan Barang Milik Daerah Penunjang Urusan Pemerintahan Daerah	12 Kali	4,903,500	Sekretariat Daerah
4 01 02	<b>PROGRAM PEMERINTAHAN DAN KESEJAHTERAAN RAKYAT</b>	Persentase Koordinasi kegiatan Pemerintahan dan Kesejahteraan rakyat	%		%	100 %	100 %	<b>5,478,517,495</b>	<b>5,069,352,905</b>	<b>5,044,486,927</b>						100 %	<b>5,752,443,371</b>	
4 01 02 2.02	<b>Pelaksanaan Kebijakan Kesejahteraan Rakyat</b>	Jumlah Layanan Pelaksanaan Kebijakan Kesejahteraan	Kali		Kali	12 Kali	12 Kali	<b>5,478,517,495</b>	<b>5,069,352,905</b>	<b>5,044,486,927</b>						12 Kali	<b>5,752,443,371</b>	
4 01 02 2.02 01	Fasilitasi Pengelolaan Bina Mental Spiritual	Frekwensi Fasilitasi Pengelolaan Bina Mental Spritual				12 Kali	12 Kali	2,708,938,293	2,116,973,405	2,092,107,427	Kota Gorontalo, Kota Selatan, Biawao	Dana Transfer Umum - Dana Alokasi Umum	Revolusi Mental dan Pembangunan Kebudayaan	5. Penguatan Peran Organisasi Keagamaan	Masyarakat Penerima Layanan Kebijakan Kesejahteraan Rakyat	12 Kali	2,844,385,208	Sekretariat Daerah

**Penetapan Perubahan Rencana Kerja Pemerintah Daerah (RKPD)  
Kota Gorontalo  
Tahun 2022**

Kode	Urusan/ Bidang Urusan/ Program/ Kegiatan/ Sub Kegiatan	Indikator Program/ Kegiatan/ Sub Kegiatan	Target Akhir Periode RPJMD	Realisasi Capaian RKPD Tahun 2020	Prakiraan Capaian Target RKPD Tahun 2021	Capaian Kinerja dan Kerangka Pendanaan							Kelompok Sasaran	Prakiraan Maju Rencana Tahun 2023		Perangkat Daerah Penanggung Jawab		
						Target 2022		Pagu Indikatif			Lokasi	Sumber Dana		Prioritas			Target	Pagu Indikatif
						Semula	Menjadi	RKPD 2022	APBD 2022	RKPD 2022 Perubahan				Nasional	Daerah			
4 01 02 2.02 02	Pelaksanaan Kebijakan, Evaluasi, dan Capaian Kinerja terkait Kesejahteraan Sosial	Frekwensi Pelaksanaan Kebijakan, Evaluasi dan Capaian Kinerja Terkait Kesejahteraan Sosial				12 Kali	12 Kali	2,256,477,869	2,439,822,750	2,439,822,750	Kota Gorontalo, Kota Selatan, Biawao	Dana Transfer Umum - Dana Alokasi Umum	Revolusi Mental dan Pembangunan Kebudayaan	1. Kartu Sejahtera	Masyarakat Penerima Layanan Kebijakan Kesejahteraan Rakyat	12 Kali	2,369,301,763	Sekretariat Daerah
4 01 02 2.02 03	Pelaksanaan Kebijakan, Evaluasi, dan Capaian Kinerja terkait Kesejahteraan Masyarakat	Frekwensi Pelaksanaan Kebijakan, Evaluasi dan Capaian Kinerja Terkait Kesejahteraan Masyarakat				12 Kali	12 Kali	513,101,333	512,556,750	512,556,750	Kota Gorontalo, Kota Selatan, Biawao	Dana Transfer Umum - Dana Alokasi Umum	Revolusi Mental dan Pembangunan Kebudayaan	2. Penataan Birokrasi	Masyarakat Penerima Layanan Kebijakan Kesejahteraan Rakyat	12 Kali	538,756,400	Sekretariat Daerah
<b>4</b>	<b>UNSUR PENDUKUNG URUSAN PEMERINTAHAN</b>																	
<b>4 01</b>	<b>SEKRETARIAT DAERAH</b>							<b>39,320,686,190</b>	<b>23,252,665,199</b>	<b>23,252,665,199</b>						<b>25,613,960,285</b>		
<b>4 01 01</b>	<b>PROGRAM PENUNJANG URUSAN PEMERINTAHAN DAERAH KABUPATEN/KOTA</b>	Persentase pemenuhan layanan penunjang urusan pemerintahan daerah	%		%	100 %	100 %	<b>39,320,686,190</b>	<b>23,252,665,199</b>	<b>23,252,665,199</b>						100 %	<b>25,613,960,285</b>	
4 01 01 2.01	<b>Perencanaan, Penganggaran, dan Evaluasi Kinerja Perangkat Daerah</b>	Jumlah Dokumen perencanaan dan Evaluasi perangkat Daerah Jumlah Dokumen Perencanaan dan Evaluasi Perangkat Daerah	Dokumen Dokumen		Dokumen Dokumen	16 Dokumen 1 Dokumen	16 Dokumen 1 Dokumen	<b>43,746,800</b>	<b>30,606,800</b>	<b>30,606,800</b>						16 Dokumen 1 Dokumen	<b>46,000,000</b>	
4 01 01 2.01 02	Koordinasi dan Penyusunan Dokumen RKA-SKPD	Jumlah Penyusunan Dokumen RKA SKPD				1 Dokumen	1 Dokumen	43,746,800	30,606,800	30,606,800	Kota Gorontalo, Kota Selatan, Semua Kelurahan	Dana Transfer Umum - Dana Alokasi Umum		2. Penataan Birokrasi	Jumlah Layanan Perencanaan, Penganggaran dan Evaluasi Kinerja Perangkat Daerah	1 Dokumen	46,000,000	Sekretariat Daerah
4 01 01 2.02	<b>Administrasi Keuangan Perangkat Daerah</b>	Presentase layanan Administrasi keuangan Perangkat Daerah	Persen		Persen	100 Persen	100 Persen	<b>16,677,828,100</b>	<b>1,559,622,900</b>	<b>1,559,622,900</b>						100 Persen	<b>1,754,000,000</b>	
4 01 01 2.02 02	Penyediaan Administrasi Pelaksanaan Tugas ASN	Jumlah Penyediaan Administrasi Pelaksanaan Tugas Bagi Non ASN				12 Kali	12 Kali	12,000,000	12,000,000	12,000,000	Kota Gorontalo, Kota Selatan, Biawao	Dana Transfer Umum - Dana Alokasi Umum		2. Penataan Birokrasi	Jumlah Layanan Administrasi Keuangan Perangkat Daerah	12 Kali	13,000,000	Sekretariat Daerah
4 01 01 2.02 03	Pelaksanaan Penatausahaan dan Pengujian/Verifikasi Keuangan SKPD	Frekwensi Pembayaran Pelaksanaan Penatausahaan dan Pengujian/Verifikasi Keuangan SKPD				12 Kali	12 Kali	1,571,725,000	1,460,161,000	1,460,161,000	Kota Gorontalo, Kota Selatan, Biawao	Dana Transfer Umum - Dana Alokasi Umum		2. Penataan Birokrasi	Jumlah Layanan Administrasi Keuangan Perangkat Daerah	12 Kali	1,651,000,000	Sekretariat Daerah



**Penetapan Perubahan Rencana Kerja Pemerintah Daerah (RKPD)  
Kota Gorontalo  
Tahun 2022**

Kode	Urusan/ Bidang Urusan/ Program/ Kegiatan/ Sub Kegiatan	Indikator Program/ Kegiatan/ Sub Kegiatan	Target Akhir Periode RPJMD	Realisasi Capaian RKPD Tahun 2020	Prakiraan Capaian Target RKPD Tahun 2021	Capaian Kinerja dan Kerangka Pendanaan										Prakiraan Maju Rencana Tahun 2023		Perangkat Daerah Penanggung Jawab
						Target 2022		Pagu Indikatif			Lokasi	Sumber Dana	Prioritas		Kelompok Sasaran	Target	Pagu Indikatif	
						Semula	Menjadi	RKPD 2022	APBD 2022	RKPD 2022 Perubahan			Nasional	Daerah				
4 01 01 2.02 05	Koordinasi dan Penyusunan Laporan Keuangan Akhir Tahun SKPD	Jumlah Laporan Keuangan Akhir Tahun SKPD				1 Dokumen	1 Dokumen	85,461,900	87,461,900	87,461,900	Kota Gorontalo, Kota Selatan, Biawao	Dana Transfer Umum - Dana Alokasi Umum		2. Penataan Birokrasi	Jumlah Layanan Administras i Keuangan Perangkat Daerah	1 Dokumen	90,000,000	Sekretariat Daerah
4 01 01 2.03	<b>Administrasi Barang Milik Daerah pada Perangkat Daerah</b>	Frekuensi layanan Adimistrasi Barang Milik Daerah	Kali		Kali	12 Kali	12 Kali	<b>235,111,700</b>	<b>104,656,700</b>	<b>104,656,700</b>						12 Kali	<b>246,867,285</b>	
4 01 01 2.03 06	Penatausahaan Barang Milik Daerah pada SKPD	Frekwensi Penatausahaan Barang Milik Daerah pada SKPD				12 Kali	12 Kali	235,111,700	104,656,700	104,656,700	Kota Gorontalo, Kota Selatan, Biawao	Dana Transfer Umum - Dana Alokasi Umum		2. Penataan Birokrasi	Jumlah Layanan Administras i Barang Milik Daerah pada Perangkat Daerah	12 Kali	246,867,285	Sekretariat Daerah
4 01 01 2.05	<b>Administrasi Kepegawaian Perangkat Daerah</b>	presentase Layanan Administrasi Kepegawaian Perangkat Daerah	Persen		Persen	100 Persen	100 Persen	<b>377,168,500</b>	<b>294,168,500</b>	<b>294,168,500</b>						100 Persen	<b>397,000,000</b>	
4 01 01 2.05 01	Peningkatan Sarana dan Prasarana Disiplin Pegawai	Jumlah Layanan Peningkatan Sarana dan Prasarana Disiplin Pegawai				12 Kali	12 Kali	16,168,500	16,168,500	16,168,500	Kota Gorontalo, Kota Selatan, Biawao	Dana Transfer Umum - Dana Alokasi Umum		2. Penataan Birokrasi	Jumlah Layanan Penunjang Administras i Kepegawai an Perangkat Daerah	12 Kali	17,000,000	Sekretariat Daerah
4 01 01 2.05 02	Pengadaan Pakaian Dinas Beserta Atribut Kelengkapannya	Jumlah Pengadaan Pakaian Dinas beserta Atribut Kelengkapannya				22 Set	22 Set	131,000,000	93,000,000	93,000,000	Kota Gorontalo, Kota Selatan, Biawao	Dana Transfer Umum - Dana Alokasi Umum		2. Penataan Birokrasi	Jumlah Layanan Penunjang Administras i Kepegawai an Perangkat Daerah	22 Set	138,000,000	Sekretariat Daerah
4 01 01 2.05 10	Sosialisasi Peraturan Perundang- Undangan	Jumlah Sosialisasi Peraturan Perundang- undangan				4 Kali	4 Kali	35,000,000	35,000,000	35,000,000	Kota Gorontalo, Kota Selatan, Biawao	Dana Transfer Umum - Dana Alokasi Umum		2. Penataan Birokrasi	Jumlah Layanan Penunjang Administras i Kepegawai an Perangkat Daerah	4 Kali	37,000,000	Sekretariat Daerah

**Penetapan Perubahan Rencana Kerja Pemerintah Daerah (RKPD)  
Kota Gorontalo  
Tahun 2022**

Kode	Urusan/ Bidang Urusan/ Program/ Kegiatan/ Sub Kegiatan	Indikator Program/ Kegiatan/ Sub Kegiatan	Target Akhir Periode RPJMD	Realisasi Capaian RKPD Tahun 2020	Prakiraan Capaian Target RKPD Tahun 2021	Capaian Kinerja dan Kerangka Pendanaan									Kelompok Sasaran	Prakiraan Maju Rencana Tahun 2023		Perangkat Daerah Penanggung Jawab
						Target 2022		Pagu Indikatif			Lokasi	Sumber Dana	Prioritas			Target	Pagu Indikatif	
						Semula	Menjadi	RKPD 2022	APBD 2022	RKPD 2022 Perubahan			Nasional	Daerah				
4 01 01 2.05 11	Bimbingan Teknis Implementasi Peraturan Perundang-Undangan	Jumlah Peserta yang Mengikuti Bimbingan Teknis Implementasi Peraturan Perundang-undangan				18 Orang	18 Orang	195,000,000	150,000,000	150,000,000	Kota Gorontalo, Kota Selatan, Biawao	Dana Transfer Umum - Dana Alokasi Umum		2. Penataan Birokrasi	Jumlah Layanan Penunjang Administrasi Kepegawaian Perangkat Daerah	18 Orang	205,000,000	Sekretariat Daerah
<b>4 01 01 2.06</b>	<b>Administrasi Umum Perangkat Daerah</b>	Presentase Layanan Administrasi Umum Perangkat Daerah	Persen		Persen	100 Persen	100 Persen	<b>8,070,293,600</b>	<b>9,077,314,395</b>	<b>9,077,314,395</b>					Jumlah Layanan Administrasi Umum Perangkat Daerah	100 Persen	<b>8,477,500,000</b>	
4 01 01 2.06 01	Penyediaan Komponen Instalasi Listrik/Penerangan Bangunan Kantor	Jumlah Jenis Komponen Instalasi Listrik/Penerangan Bangunan Kantor				12 Kali	12 Kali	180,735,000	206,163,346	206,163,346	Kota Gorontalo, Kota Selatan, Biawao	Dana Transfer Umum - Dana Alokasi Umum		2. Penataan Birokrasi	Jumlah Layanan Administrasi Umum Perangkat Daerah	12 Kali	190,000,000	Sekretariat Daerah
4 01 01 2.06 02	Penyediaan Peralatan dan Perlengkapan Kantor	Jumlah Unit Penyediaan Peralatan dan Perlengkapan Kantor				12 Kali	12 Kali	153,520,900	153,520,900	153,520,900	Kota Gorontalo, Kota Selatan, Biawao	Dana Transfer Umum - Dana Alokasi Umum		2. Penataan Birokrasi	Jumlah Layanan Administrasi Umum Perangkat Daerah	12 Kali	161,500,000	Sekretariat Daerah
4 01 01 2.06 04	Penyediaan Bahan Logistik Kantor	Frekwensi Penyediaan Bahan Logistik Kantor				12 Kali	12 Kali	3,997,854,100	4,395,364,736	4,395,364,736	Kota Gorontalo, Kota Selatan, Biawao	Dana Transfer Umum - Dana Alokasi Umum		2. Penataan Birokrasi	Jumlah Layanan Administrasi Umum Perangkat Daerah	12 Kali	4,200,000,000	Sekretariat Daerah
4 01 01 2.06 05	Penyediaan Barang Cetak dan Penggandaan	Jumlah Barang Cetak dan Penggandaan				12 Kali	12 Kali	208,163,600	269,814,000	269,814,000	Kota Gorontalo, Kota Selatan, Biawao	Dana Transfer Umum - Dana Alokasi Umum		2. Penataan Birokrasi	Jumlah Layanan Administrasi Umum Perangkat Daerah	12 Kali	219,000,000	Sekretariat Daerah
4 01 01 2.06 06	Penyediaan Bahan Bacaan dan Peraturan Perundang-undangan	Jumlah Bahan Bacaan dan Peraturan Perundang-undangan				12 Kali	12 Kali	51,360,000	51,360,000	51,360,000	Kota Gorontalo, Kota Selatan, Biawao	Dana Transfer Umum - Dana Alokasi Umum		2. Penataan Birokrasi	Jumlah Layanan Administrasi Umum Perangkat Daerah	12 Kali	54,000,000	Sekretariat Daerah
4 01 01 2.06 08	Fasilitasi Kunjungan Tamu	Frekwensi Fasilitasi Kunjungan Tamu				36 Kali	36 Kali	659,018,000	659,018,000	659,018,000	Kota Gorontalo, Kota Selatan, Biawao	Dana Transfer Umum - Dana Alokasi Umum		2. Penataan Birokrasi	Jumlah Layanan Administrasi Umum Perangkat Daerah	36 Kali	692,000,000	Sekretariat Daerah

**Penetapan Perubahan Rencana Kerja Pemerintah Daerah (RKPD)  
Kota Gorontalo  
Tahun 2022**

Kode	Urusan/ Bidang Urusan/ Program/ Kegiatan/ Sub Kegiatan	Indikator Program/ Kegiatan/ Sub Kegiatan	Target Akhir Periode RPJMD	Realisasi Capaian RKPD Tahun 2020	Prakiraan Capaian Target RKPD Tahun 2021	Capaian Kinerja dan Kerangka Pendanaan									Kelompok Sasaran	Prakiraan Maju Rencana Tahun 2023		Perangkat Daerah Penanggung Jawab
						Target 2022		Pagu Indikatif			Lokasi	Sumber Dana	Prioritas			Target	Pagu Indikatif	
						Semula	Menjadi	RKPD 2022	APBD 2022	RKPD 2022 Perubahan			Nasional	Daerah				
4 01 01 2.06 09	Penyelenggaraan Rapat Koordinasi dan Konsultasi SKPD	Jumlah Keikutsertaan Kegiatan Koordinasi dan Konsultasi SKPD				150 Kali	150 Kali	2,819,642,000	3,342,073,413	3,342,073,413	Kota Gorontalo, Kota Selatan, Biawao	Dana Transfer Umum - Dana Alokasi Umum		2. Penataan Birokrasi	Jumlah Layanan Administras i Umum Perangkat Daerah	150 Kali	2,961,000,000	Sekretariat Daerah
4 01 01 2.07	<b>Pengadaan Barang Milik Daerah Penunjang Urusan Pemerintah Daerah</b>	Jumlah Pengadaan Barang Milik Daerah Penunjang Urusan Pemerintahan Daerah  Jumlah Pengadaan Barang Milik Daerah Penunjang Urusan Pemerintahan Daerah	Kali Unit		Kali Unit	10 Kali 420 Unit	10 Kali 420 Unit	<b>3,363,410,000</b>	<b>1,738,964,600</b>	<b>1,738,964,600</b>					Jumlah Layanan Pengadaan Barang Milik Daerah Penunjang Urusan Pemerintah Daerah	10 Kali 420 Unit	<b>3,552,000,000</b>	
4 01 01 2.07 01	Pengadaan Kendaraan Perorangan Dinas atau Kendaraan Dinas Jabatan	Jumlah Pengadaan Kendaraan Dinas Jabatan				2 Unit	2 Unit	881,587,000	1,292,274,100	1,292,274,100	Kota Gorontalo, Kota Selatan, Biawao	Dana Transfer Umum - Dana Alokasi Umum		2. Penataan Birokrasi	Jumlah Layanan Pengadaan Barang Milik Daerah Penunjang Urusan Pemerintah Daerah	2 Unit	926,000,000	Sekretariat Daerah
4 01 01 2.07 02	Pengadaan Kendaraan Dinas Operasional atau Lapangan	Jumlah Pengadaan Kendaraan Dinas Operasional atau Lapangan Roda Dua dan Roda Empat				6 Unit	6 Unit	1,410,370,000	191,558,000	191,558,000	Kota Gorontalo, Kota Selatan, Biawao	Dana Transfer Umum - Dana Alokasi Umum		2. Penataan Birokrasi	Jumlah Layanan Pengadaan Barang Milik Daerah Penunjang Urusan Pemerintah Daerah	6 Unit	1,500,000,000	Sekretariat Daerah
4 01 01 2.07 05	Pengadaan Mebel	Jumlah Pengadaan Mebel				10 Unit	10 Unit	49,033,700	3,223,700	3,223,700	Kota Gorontalo, Kota Selatan, Biawao	Dana Transfer Umum - Dana Alokasi Umum		2. Penataan Birokrasi	Jumlah Layanan Pengadaan Barang Milik Daerah Penunjang Urusan Pemerintah Daerah	10 Unit	52,000,000	Sekretariat Daerah
4 01 01 2.07 06	Pengadaan Peralatan dan Mesin Lainnya	Jumlah Pengadaan Sarana dan Prasarana Peralatan dan Mesin Lainnya				18 Unit	18 Unit	247,032,700	2,545,000	2,545,000	Kota Gorontalo, Kota Selatan, Biawao	Dana Transfer Umum - Dana Alokasi Umum		2. Penataan Birokrasi	Jumlah Layanan Pengadaan Barang Milik Daerah Penunjang Urusan Pemerintah Daerah	18 Unit	259,500,000	Sekretariat Daerah

**Penetapan Perubahan Rencana Kerja Pemerintah Daerah (RKPD)  
Kota Gorontalo  
Tahun 2022**

Kode	Urusan/ Bidang Urusan/ Program/ Kegiatan/ Sub Kegiatan	Indikator Program/ Kegiatan/ Sub Kegiatan	Target Akhir Periode RPJMD	Realisasi Capaian RKPD Tahun 2020	Prakiraan Capaian Target RKPD Tahun 2021	Capaian Kinerja dan Kerangka Pendanaan							Kelompok Sasaran	Prakiraan Maju Rencana Tahun 2023		Perangkat Daerah Penanggung Jawab		
						Target 2022		Pagu Indikatif			Lokasi	Sumber Dana		Prioritas			Target	Pagu Indikatif
						Semula	Menjadi	RKPD 2022	APBD 2022	RKPD 2022 Perubahan				Nasional	Daerah			
4 01 01 2.07 10	Pengadaan Sarana dan Prasarana Gedung Kantor atau Bangunan Lainnya	Jumlah Pengadaan Sarana dan Prasarana Gedung Kantor atau Bangunan Lainnya				384 Unit	384 Unit	775,386,600	249,363,800	249,363,800	Kota Gorontalo, Kota Selatan, Biawao	Dana Transfer Umum - Dana Alokasi Umum		2. Penataan Birokrasi	Jumlah Layanan Pengadaan Barang Milik Daerah Penunjang Urusan Pemerintah Daerah	384 Unit	814,500,000	Sekretariat Daerah
4 01 01 2.08	<b>Penyediaan Jasa Penunjang Urusan Pemerintahan Daerah</b>	Jumlah Layanan Penyediaan Jasa Penunjang Urusan Pemerintahan Daerah	Kali		Kali	48 Kali	48 Kali	<b>5,353,128,672</b>	<b>6,337,418,672</b>	<b>6,337,418,672</b>						48 Kali	<b>5,653,000,000</b>	
4 01 01 2.08 01	Penyediaan Jasa Surat Menyurat	Jumlah Penyediaan Jasa Surat Menyurat				12 Kali	12 Kali	41,000,000	41,000,000	41,000,000	Kota Gorontalo, Kota Selatan, Biawao	Dana Transfer Umum - Dana Alokasi Umum		2. Penataan Birokrasi	Jumlah Layanan Penyediaan Jasa Penunjang Urusan Pemerintahan Daerah	12 Kali	43,500,000	Sekretariat Daerah
4 01 01 2.08 02	Penyediaan Jasa Komunikasi, Sumber Daya Air dan Listrik	Jumlah Pembayaran Rekening Jasa Komunikasi, Sumber Daya Air dan Listrik				12 Kali	12 Kali	1,533,508,922	1,533,508,922	1,533,508,922	Kota Gorontalo, Kota Selatan, Biawao	Dana Transfer Umum - Dana Alokasi Umum		2. Penataan Birokrasi	Jumlah Layanan Penyediaan Jasa Penunjang Urusan Pemerintahan Daerah	12 Kali	1,610,500,000	Sekretariat Daerah
4 01 01 2.08 03	Penyediaan Jasa Peralatan dan Perlengkapan Kantor	Frekwensi Penyediaan Jasa Peralatan dan Perlengkapan Kantor				12 Kali	12 Kali	617,709,750	617,709,750	617,709,750	Kota Gorontalo, Kota Selatan, Biawao	Dana Transfer Umum - Dana Alokasi Umum		2. Penataan Birokrasi	Jumlah Layanan Penyediaan Jasa Penunjang Urusan Pemerintahan Daerah	12 Kali	649,000,000	Sekretariat Daerah
4 01 01 2.08 04	Penyediaan Jasa Pelayanan Umum Kantor	Frekwensi Pembayaran Penyediaan Jasa Pelayanan Umum Kantor				12 Kali	12 Kali	3,160,910,000	4,145,200,000	4,145,200,000	Kota Gorontalo, Kota Selatan, Biawao	Dana Transfer Umum - Dana Alokasi Umum		2. Penataan Birokrasi	Jumlah Layanan Penyediaan Jasa Penunjang Urusan Pemerintahan Daerah	12 Kali	3,350,000,000	Sekretariat Daerah
4 01 01 2.09	<b>Pemeliharaan Barang Milik Daerah Penunjang Urusan Pemerintahan Daerah</b>	Presentase pemeliharaan BMD penunjang Urusan Pemerintahan Daerah	Persen		Persen	100 Persen	100 Persen	<b>1,592,336,000</b>	<b>1,788,336,000</b>	<b>1,788,336,000</b>						100 Persen	<b>1,698,000,000</b>	

**Penetapan Perubahan Rencana Kerja Pemerintah Daerah (RKPD)  
Kota Gorontalo  
Tahun 2022**

Kode	Urusan/ Bidang Urusan/ Program/ Kegiatan/ Sub Kegiatan	Indikator Program/ Kegiatan/ Sub Kegiatan	Target Akhir Periode RPJMD	Realisasi Capaian RKPD Tahun 2020	Prakiraan Capaian Target RKPD Tahun 2021	Capaian Kinerja dan Kerangka Pendanaan							Kelompok Sasaran	Prakiraan Maju Rencana Tahun 2023		Perangkat Daerah Penanggung Jawab		
						Target 2022		Pagu Indikatif			Lokasi	Sumber Dana		Prioritas			Target	Pagu Indikatif
						Semula	Menjadi	RKPD 2022	APBD 2022	RKPD 2022 Perubahan				Nasional	Daerah			
4 01 01 2.09 02	Penyediaan Jasa Pemeliharaan, Biaya Pemeliharaan, Pajak, dan Perizinan Kendaraan Dinas Operasional atau Lapangan	Jumlah Unit Pemeliharaan Kendaraan Operasional dan Pajak Kendaraan Dinas Operasional Roda Dua dan Roda Empat				12 Kali	12 Kali	1,118,812,000	1,118,812,000	1,118,812,000	Kota Gorontalo, Kota Selatan, Biawao	Dana Transfer Umum - Dana Alokasi Umum	2. Penataan Birokrasi	Jumlah Layanan Pemeliharaan Barang Milik Daerah Penunjang Urusan Pemerintahan Daerah	12 Kali	1,200,000,000	Sekretariat Daerah	
4 01 01 2.09 05	Pemeliharaan Mebel	Jumlah Pemeliharaan Mebel				190 Unit	190 Unit	95,000,000	95,000,000	95,000,000	Kota Gorontalo, Kota Selatan, Biawao	Dana Transfer Umum - Dana Alokasi Umum	2. Penataan Birokrasi	Jumlah Layanan Pemeliharaan Barang Milik Daerah Penunjang Urusan Pemerintahan Daerah	190 Unit	100,000,000	Sekretariat Daerah	
4 01 01 2.09 06	Pemeliharaan Peralatan dan Mesin Lainnya	Jumlah Pemeliharaan Peralatan dan Mesin Lainnya				12 Kali	12 Kali	14,600,000	14,600,000	14,600,000	Kota Gorontalo, Kota Selatan, Biawao	Dana Transfer Umum - Dana Alokasi Umum	2. Penataan Birokrasi	Jumlah Layanan Pemeliharaan Barang Milik Daerah Penunjang Urusan Pemerintahan Daerah	12 Kali	15,500,000	Sekretariat Daerah	
4 01 01 2.09 10	Pemeliharaan/Rehabilitasi Sarana dan Prasarana Gedung Kantor atau Bangunan Lainnya	Jumlah Pemeliharaan Rehabilitasi Sarana dan Prasarana Gedung Kantor atau Bangunan Lainnya				12 Kali	12 Kali	363,924,000	559,924,000	559,924,000	Kota Gorontalo, Kota Selatan, Biawao	Dana Transfer Umum - Dana Alokasi Umum	2. Penataan Birokrasi	Jumlah Layanan Pemeliharaan Barang Milik Daerah Penunjang Urusan Pemerintahan Daerah	12 Kali	382,500,000	Sekretariat Daerah	
4 01 01 2.11	<b>Administrasi Keuangan dan Operasional Kepala Daerah dan Wakil Kepala Daerah</b>	Jumlah Layanan Administrasi Keuangan dan Operasional Kepala Daerah dan Wakil Kepala Daerah	Kali		Kali	12 Kali	12 Kali	<b>2,674,802,318</b>	<b>1,382,048,632</b>	<b>1,382,048,632</b>					12 Kali	<b>2,809,093,000</b>		

**Penetapan Perubahan Rencana Kerja Pemerintah Daerah (RKPD)  
Kota Gorontalo  
Tahun 2022**

Kode	Urusan/ Bidang Urusan/ Program/ Kegiatan/ Sub Kegiatan	Indikator Program/ Kegiatan/ Sub Kegiatan	Target Akhir Periode RPJMD	Realisasi Capaian RKPD Tahun 2020	Prakiraan Capaian Target RKPD Tahun 2021	Capaian Kinerja dan Kerangka Pendanaan							Kelompok Sasaran	Prakiraan Maju Rencana Tahun 2023		Perangkat Daerah Penanggung Jawab		
						Target 2022		Pagu Indikatif			Lokasi	Sumber Dana		Prioritas			Target	Pagu Indikatif
						Semula	Menjadi	RKPD 2022	APBD 2022	RKPD 2022 Perubahan				Nasional	Daerah			
4 01 01 2.11 01	Penyediaan Gaji dan Tunjangan Kepala Daerah dan Wakil Kepala Daerah	Frekwensi Penyediaan Gaji dan Tunjangan Kepala Daerah dan Wakil Kepala Daerah				14 Kali	14 Kali	172,661,832	173,048,632	173,048,632	Kota Gorontalo, Kota Selatan, Biawao	Dana Transfer Umum - Dana Alokasi Umum	2. Penataan Birokrasi	Jumlah Pemenuhan Layanan Administrasi Keuangan dan Operasional Kepala Daerah dan Wakil Kepala Daerah	14 Kali	181,295,000	Sekretariat Daerah	
4 01 01 2.11 02	Penyediaan Pakaian Dinas dan Atribut Kelengkapan Kepala Daerah dan Wakil Kepala Daerah	Jumlah Pakaian Dinas dan Atribut Kelengkapan Kepala Daerah dan Wakil Kepala Daerah				50 Set	50 Set	537,000,000	537,000,000	537,000,000	Kota Gorontalo, Kota Selatan, Biawao	Dana Transfer Umum - Dana Alokasi Umum	2. Penataan Birokrasi	Jumlah Pemenuhan Layanan Administrasi Keuangan dan Operasional Kepala Daerah dan Wakil Kepala Daerah	50 Set	564,000,000	Sekretariat Daerah	
4 01 01 2.11 03	Pelaksanaan Medical Check Up Kepala Daerah dan Wakil Kepala Daerah	Frekwensi Pelaksanaan Medical Check Up Kepala Daerah dan Wakil Kepala Daerah				12 Kali	12 Kali	72,000,000	72,000,000	72,000,000	Kota Gorontalo, Kota Selatan, Biawao	Dana Transfer Umum - Dana Alokasi Umum	2. Penataan Birokrasi	Jumlah Pemenuhan Layanan Administrasi Keuangan dan Operasional Kepala Daerah dan Wakil Kepala Daerah	12 Kali	76,000,000	Sekretariat Daerah	
4 01 01 2.11 04	Penyediaan Dana Penunjang Operasional Kepala Daerah dan Wakil Kepala Daerah	Frekwensi Penyediaan Dana Penunjang Operasional Kepala Daerah dan Wakil Kepala Daerah				12 Kali	12 Kali	1,893,140,486	600,000,000	600,000,000	Kota Gorontalo, Kota Selatan, Biawao	Dana Transfer Umum - Dana Alokasi Umum	2. Penataan Birokrasi	Jumlah Pemenuhan Layanan Administrasi Keuangan dan Operasional Kepala Daerah dan Wakil Kepala Daerah	12 Kali	1,987,798,000	Sekretariat Daerah	
4 01 01 2.12	<b>Fasilitasi Kerumahtangaan Sekretariat Daerah</b>	Jumlah Layanan Fasilitasi Kerumahtangaan Kepala Daerah	Kali		Kali	12 Kali	12 Kali	<b>932,860,500</b>	<b>939,528,000</b>	<b>939,528,000</b>					12 Kali	<b>980,500,000</b>		

**Penetapan Perubahan Rencana Kerja Pemerintah Daerah (RKPD)  
Kota Gorontalo  
Tahun 2022**

Kode	Urusan/ Bidang Urusan/ Program/ Kegiatan/ Sub Kegiatan	Indikator Program/ Kegiatan/ Sub Kegiatan	Target Akhir Periode RPJMD	Realisasi Capaian RKPD Tahun 2020	Prakiraan Capaian Target RKPD Tahun 2021	Capaian Kinerja dan Kerangka Pendanaan										Kelompok Sasaran	Prakiraan Maju Rencana Tahun 2023		Perangkat Daerah Penanggung Jawab
						Target 2022		Pagu Indikatif			Lokasi	Sumber Dana	Prioritas		Target		Pagu Indikatif		
						Semula	Menjadi	RKPD 2022	APBD 2022	RKPD 2022 Perubahan			Nasional	Daerah					
4 01 01 2.12 01	Penyediaan Kebutuhan Rumah Tangga Kepala Daerah	Jumlah Layanan Penyediaan Kebutuhan Rumah Tangga Kepala Daerah				12 Kali	12 Kali	479,880,500	491,081,000	491,081,000	Kota Gorontalo, Kota Selatan, Biawao	Dana Transfer Umum - Dana Alokasi Umum		2. Penataan Birokrasi	Jumlah Layanan Fasilitasi Kerumahta nggan Sekretariat Daerah	12 Kali	504,000,000	Sekretariat Daerah	
4 01 01 2.12 02	Penyediaan Kebutuhan Rumah Tangga Wakil Kepala Daerah	Jumlah Layanan Penyediaan Kebutuhan Rumah Tangga Wakil Kepala Daerah				12 Kali	12 Kali	440,980,000	448,447,000	448,447,000	Kota Gorontalo, Kota Selatan, Biawao	Dana Transfer Umum - Dana Alokasi Umum		2. Penataan Birokrasi	Jumlah Layanan Fasilitasi Kerumahta nggan Sekretariat Daerah	12 Kali	463,500,000	Sekretariat Daerah	
4 01 01 2.12 03	Penyediaan Kebutuhan Rumah Tangga Sekretariat Daerah	Jumlah Layanan Penyediaan Kebutuhan Rumah Tangga Sekretariat Daerah				12 Kali	12 Kali	12,000,000	0	0	Kota Gorontalo, Kota Selatan, Biawao	Dana Transfer Umum - Dana Alokasi Umum		2. Penataan Birokrasi	Jumlah Layanan Fasilitasi Kerumahta nggan Sekretariat Daerah	12 Kali	13,000,000	Sekretariat Daerah	
<b>4</b>	<b>UNSUR PENDUKUNG URUSAN PEMERINTAHAN</b>																		
<b>4 01</b>	<b>SEKRETARIAT DAERAH</b>							<b>1,778,561,540</b>	<b>1,762,435,907</b>	<b>1,733,441,622</b>						<b>1,870,981,142</b>			
<b>4 01 01</b>	<b>PROGRAM PENUNJANG URUSAN PEMERINTAHAN DAERAH KABUPATEN/KOTA</b>	Persentase pemenuhan layanan penunjang urusan pemerintahan daerah	%		%	100 %	100 %	<b>620,839,540</b>	<b>567,833,907</b>	<b>567,833,907</b>						100 %	<b>653,950,042</b>		
<b>4 01 01 2.01</b>	<b>Perencanaan, Penganggaran, dan Evaluasi Kinerja Perangkat Daerah</b>	Jumlah dokumen perencanaan dan evaluasi perangkat daerah	dokumen		dokumen	6 dokumen	6 dokumen	<b>38,745,000</b>	<b>39,480,000</b>	<b>39,480,000</b>						6 dokumen	<b>41,000,000</b>		
4 01 01 2.01 06	Koordinasi dan Penyusunan Laporan Capaian Kinerja dan Ikhtisar Realisasi Kinerja SKPD	Frekuensi dokumen laporan capaian dan ikhtisar realisasi kinerja perangkat daerah				6 dokumen	6 dokumen	38,745,000	39,480,000	39,480,000	Kota Gorontalo, Kota Selatan, Biawao	Dana Transfer Umum - Dana Alokasi Umum			Jumlah pemenuhan layanan penunjang urusan pemerintah an daerah	6 dokumen	41,000,000	Sekretariat Daerah	
<b>4 01 01 2.02</b>	<b>Administrasi Keuangan Perangkat Daerah</b>	Presentase layanan Administrasi keuangan Perangkat Daerah	Persen		Persen	100 Persen	100 Persen	<b>11,160,000</b>	<b>11,160,000</b>	<b>11,160,000</b>						100 Persen	<b>12,000,000</b>		
4 01 01 2.02 02	Penyediaan Administrasi Pelaksanaan Tugas ASN	Jumlah layanan penyediaan administrasi pelaksanaan tugas ASN				12 kali	12 kali	11,160,000	11,160,000	11,160,000	Kota Gorontalo, Kota Selatan, Biawao	Dana Transfer Umum - Dana Alokasi Umum			Persentase pemenuhan layanan penunjang urusan pemerintah an daerah	12 kali	12,000,000	Sekretariat Daerah	
<b>4 01 01 2.05</b>	<b>Administrasi Kepegawaian Perangkat Daerah</b>	presentase Layanan Administrasi Kepegawaian Perangkat Daerah	Persen		Persen	100 Persen	100 Persen	<b>6,650,000</b>	<b>6,650,000</b>	<b>6,650,000</b>						100 Persen	<b>7,000,000</b>		

**Penetapan Perubahan Rencana Kerja Pemerintah Daerah (RKPD)  
Kota Gorontalo  
Tahun 2022**

Kode	Urusan/ Bidang Urusan/ Program/ Kegiatan/ Sub Kegiatan	Indikator Program/ Kegiatan/ Sub Kegiatan	Target Akhir Periode RPJMD	Realisasi Capaian RKPD Tahun 2020	Prakiraan Capaian Target RKPD Tahun 2021	Capaian Kinerja dan Kerangka Pendanaan							Kelompok Sasaran	Prakiraan Maju Rencana Tahun 2023		Perangkat Daerah Penanggung Jawab		
						Target 2022		Pagu Indikatif			Lokasi	Sumber Dana		Prioritas			Target	Pagu Indikatif
						Semula	Menjadi	RKPD 2022	APBD 2022	RKPD 2022 Perubahan				Nasional	Daerah			
4 01 01 2.05 02	Pengadaan Pakaian Dinas Beserta Atribut Kelengkapannya	Jumlah pengadaan pakaian dinas beserta atribut kelengkapannya				19 Orang	19 Orang	6,650,000	6,650,000	6,650,000	Kota Gorontalo, Kota Selatan, Biawao	Dana Transfer Umum - Dana Alokasi Umum			Persentase pemenuhan layanan penunjang urusan pemerintahan daerah	19 Orang	7,000,000	Sekretariat Daerah
4 01 01 2.06	<b>Administrasi Umum Perangkat Daerah</b>	Presentase Layanan Administrasi Umum Perangkat Daerah	Persen		Persen	100 Persen	100 Persen	<b>430,072,940</b>	<b>412,402,907</b>	<b>412,402,907</b>						100 Persen	<b>452,316,202</b>	
4 01 01 2.06 04	Penyediaan Bahan Logistik Kantor	Jumlah bahan logistik kantor				12 kali	12 kali	33,133,700	37,375,700	37,375,700	Kota Gorontalo, Semua Kecamatan, Semua Kelurahan	Dana Transfer Umum - Dana Alokasi Umum			Persentase pemenuhan layanan penunjang urusan perangkat daerah	12 kali	35,000,000	Sekretariat Daerah
4 01 01 2.06 05	Penyediaan Barang Cetakan dan Penggandaan	Jumlah penyediaan barang cetakan dan penggandaan				12 kali	12 kali	15,000,000	15,000,000	15,000,000	Kota Gorontalo, Kota Selatan, Biawao	Dana Transfer Umum - Dana Alokasi Umum			Persentase pemenuhan layanan penunjang urusan perangkat daerah	12 kali	16,000,000	Sekretariat Daerah
4 01 01 2.06 09	Penyelenggaraan Rapat Koordinasi dan Konsultasi SKPD	Jumlah penyelenggaraan rapat koordinasi dan konsultasi perangkat daerah				12 kali	12 kali	295,539,240	279,627,207	279,627,207	Kota Gorontalo, Kota Selatan, Biawao	Dana Transfer Umum - Dana Alokasi Umum			Persentase pemenuhan layanan penunjang urusan perangkat daerah	12 kali	310,316,202	Sekretariat Daerah
4 01 01 2.06 11	Dukungan Pelaksanaan Sistem Pemerintahan Berbasis Elektronik pada SKPD	Jumlah dukungan pelaksanaan sistem pemerintahan berbasis elektronik pada perangkat daerah				12 kali	12 kali	86,400,000	80,400,000	80,400,000	Kota Gorontalo, Kota Selatan, Biawao	Dana Transfer Umum - Dana Alokasi Umum			Persentase pemenuhan layanan penunjang urusan perangkat daerah	12 kali	91,000,000	Sekretariat Daerah
4 01 01 2.07	<b>Pengadaan Barang Milik Daerah Penunjang Urusan Pemerintah Daerah</b>	Jumlah pengadaan barang milik daerah penunjang urusan pemerintahan daerah	kali		kali	12 kali	12 kali	<b>35,516,800</b>	<b>6,786,600</b>	<b>6,786,600</b>						12 kali	<b>37,292,640</b>	
4 01 01 2.07 06	Pengadaan Peralatan dan Mesin Lainnya	Jumlah pengadaan peralatan dan mesin lainnya				12 kali	12 kali	35,516,800	6,786,600	6,786,600	Kota Gorontalo, Kota Selatan, Biawao	Dana Transfer Umum - Dana Alokasi Umum			Persentase pemenuhan layanan penunjang urusan pemerintahan daerah	12 kali	37,292,640	Sekretariat Daerah
4 01 01 2.08	<b>Penyediaan Jasa Penunjang Urusan Pemerintahan Daerah</b>	Jumlah layanan penyediaan jasa penunjang urusan pemerintahan daerah	kali		kali	12 kali	12 kali	<b>65,390,800</b>	<b>50,990,800</b>	<b>50,990,800</b>						12 kali	<b>69,000,000</b>	



**Penetapan Perubahan Rencana Kerja Pemerintah Daerah (RKPD)  
Kota Gorontalo  
Tahun 2022**

Kode	Urusan/ Bidang Urusan/ Program/ Kegiatan/ Sub Kegiatan	Indikator Program/ Kegiatan/ Sub Kegiatan	Target Akhir Periode RPJMD	Realisasi Capaian RKPD Tahun 2020	Prakiraan Capaian Target RKPD Tahun 2021	Capaian Kinerja dan Kerangka Pendanaan							Kelompok Sasaran	Prakiraan Maju Rencana Tahun 2023		Perangkat Daerah Penanggung Jawab		
						Target 2022		Pagu Indikatif			Lokasi	Sumber Dana		Prioritas			Target	Pagu Indikatif
						Semula	Menjadi	RKPD 2022	APBD 2022	RKPD 2022 Perubahan				Nasional	Daerah			
4 01 01 2.08 01	Penyediaan Jasa Surat Menyurat	Jumlah jasa surat menyurat				12 kali	12 kali	23,600,000	16,400,000	16,400,000	Kota Gorontalo, Kota Selatan, Biawao	Dana Transfer Umum - Dana Alokasi Umum			Jumlah penyediaan jasa penunjang urusan pemerintahan an daerah	12 kali	25,000,000	Sekretariat Daerah
4 01 01 2.08 02	Penyediaan Jasa Komunikasi, Sumber Daya Air dan Listrik	Jumlah penyediaan jasa komunikasi, sumber daya dan listrik				12 kali	12 kali	6,660,000	6,660,000	6,660,000	Kota Gorontalo, Kota Selatan, Biawao	Dana Transfer Umum - Dana Alokasi Umum			Jumlah penyediaan jasa penunjang urusan pemerintahan an daerah	12 kali	7,000,000	Sekretariat Daerah
4 01 01 2.08 04	Penyediaan Jasa Pelayanan Umum Kantor	Jumlah penyediaan jasa pelayanan umum kantor				12 kali	12 kali	35,130,800	27,930,800	27,930,800	Kota Gorontalo, Kota Selatan, Biawao	Dana Transfer Umum - Dana Alokasi Umum			Jumlah penyediaan jasa penunjang urusan pemerintahan an daerah	12 kali	37,000,000	Sekretariat Daerah
4 01 01 2.09	<b>Pemeliharaan Barang Milik Daerah Penunjang Urusan Pemerintahan Daerah</b>	Presentase pemeliharaan BMD penunjang Urusan Pemerintahan Daerah	Persen		Persen	100 Persen	100 Persen	<b>33,304,000</b>	<b>40,363,600</b>	<b>40,363,600</b>						100 Persen	<b>35,341,200</b>	
4 01 01 2.09 01	Penyediaan Jasa Pemeliharaan, Biaya Pemeliharaan dan Pajak Kendaraan Perorangan Dinas atau Kendaraan Dinas Jabatan	Jumlah jasa pemeliharaan, biaya pemeliharaan dan pajak kendaraan perorangan dinas atau kendaraan dinas jabatan				12 kali	12 kali	27,944,000	27,944,000	27,944,000	Kota Gorontalo, Kota Selatan, Biawao	Dana Transfer Umum - Dana Alokasi Umum			Persentase pemenuhan layanan penunjang urusan pemerintahan an daerah	12 kali	29,341,200	Sekretariat Daerah
4 01 01 2.09 06	Pemeliharaan Peralatan dan Mesin Lainnya	Jumlah pemeliharaan peralatan dan mesin lainnya				12 kali	12 kali	5,360,000	12,419,600	12,419,600	Kota Gorontalo, Kota Selatan, Biawao	Dana Transfer Umum - Dana Alokasi Umum			Persentase pemenuhan layanan penunjang urusan pemerintahan an daerah	12 kali	6,000,000	Sekretariat Daerah
4 01 02	<b>PROGRAM PEMERINTAHAN DAN KESEJAHTERAAN RAKYAT</b>	Persentase Koordinasi kegiatan Pemerintahan dan Kesejahteraan rakyat	%		%	100 %	100 %	<b>1,157,722,000</b>	<b>1,194,602,000</b>	<b>1,165,607,715</b>						100 %	<b>1,217,031,100</b>	
4 01 02 2.03	<b>Fasilitasi dan Koordinasi Hukum</b>	Fasilitasi penyusunan produk hukum daerah Jumlah kegiatan fasilitasi dan koordinasi hukum	dokumen %		dokumen %	34 dokumen 100 %	34 dokumen 100 %	<b>1,157,722,000</b>	<b>1,194,602,000</b>	<b>1,165,607,715</b>						34 dokumen 100 %	<b>1,217,031,100</b>	

**Penetapan Perubahan Rencana Kerja Pemerintah Daerah (RKPD)  
Kota Gorontalo  
Tahun 2022**

Kode	Urusan/ Bidang Urusan/ Program/ Kegiatan/ Sub Kegiatan	Indikator Program/ Kegiatan/ Sub Kegiatan	Target Akhir Periode RPJMD	Realisasi Capaian RKPD Tahun 2020	Prakiraan Capaian Target RKPD Tahun 2021	Capaian Kinerja dan Kerangka Pendanaan									Kelompok Sasaran	Prakiraan Maju Rencana Tahun 2023		Perangkat Daerah Penanggung Jawab
						Target 2022		Pagu Indikatif			Lokasi	Sumber Dana	Prioritas			Target	Pagu Indikatif	
						Semula	Menjadi	RKPD 2022	APBD 2022	RKPD 2022 Perubahan			Nasional	Daerah				
4 01 02 2.03 01	Fasilitasi Penyusunan Produk Hukum Daerah	Jumlah dokumen penyusunan produk hukum				36 dokumen	36 dokumen	675,940,000	589,440,000	589,440,000	Kota Gorontalo, Kota Selatan, Biawao	Dana Transfer Umum - Dana Alokasi Umum			Persentase koordinasi kegiatan pemerintah an dan kesejahtera an rakyat	36 dokumen	710,000,000	Sekretariat Daerah
4 01 02 2.03 02	Fasilitasi Bantuan Hukum	Jumlah fasilitasi bantuan hukum				4 kali	4 kali	380,982,000	504,362,000	475,367,715	Kota Gorontalo, Kota Selatan, Biawao	Dana Transfer Umum - Dana Alokasi Umum			Persentase koordinasi kegiatan pemerintah an dan kesejahtera an rakyat	4 kali	400,031,100	Sekretariat Daerah
4 01 02 2.03 03	Pendokumentasian Produk Hukum dan Pengelolaan Informasi Hukum	Jumlah pendokumentasian produk hukum dan pengelola informasi hukum				4 kali	4 kali	100,800,000	100,800,000	100,800,000	Kota Gorontalo, Kota Selatan, Biawao	Dana Transfer Umum - Dana Alokasi Umum	2. Penataan Birokrasi		Persentase koordinasi kegiatan pemerintah an dan kesejahtera an rakyat	4 kali	107,000,000	Sekretariat Daerah
<b>4</b>	<b>UNSUR PENDUKUNG URUSAN PEMERINTAHAN</b>																	
<b>4 01</b>	<b>SEKRETARIAT DAERAH</b>							<b>1,742,366,300</b>	<b>1,577,835,256</b>	<b>1,577,835,256</b>							<b>1,557,000,000</b>	
4 01 01	<b>PROGRAM PENUNJANG URUSAN PEMERINTAHAN DAERAH KABUPATEN/KOTA</b>	Persentase pemenuhan layanan penunjang urusan pemerintahan daerah	%		%	100 %	100 %	<b>563,106,500</b>	<b>508,717,656</b>	<b>508,717,656</b>						100 %	<b>595,500,000</b>	
4 01 01 2.02	<b>Administrasi Keuangan Perangkat Daerah</b>	Presentase layanan Administrasi keuangan Perangkat Daerah	Persen		Persen	100 Persen	100 Persen	<b>50,160,000</b>	<b>92,040,000</b>	<b>92,040,000</b>						100 Persen	<b>54,000,000</b>	
4 01 01 2.02 02	Penyediaan Administrasi Pelaksanaan Tugas ASN	Jumlah Penyediaan Administrasi Pelaksanaan Tugas ASN				12 Kali	12 Kali	1,080,000	1,080,000	1,080,000	Kota Gorontalo, Kota Selatan, Biawao	Dana Transfer Umum - Dana Alokasi Umum			Frekuensi Pemenuhan Layanan Penunjang Administrasi Keuangan Perangkat Daerah	12 Kali	2,000,000	Sekretariat Daerah
4 01 01 2.02 03	Pelaksanaan Penatausahaan dan Pengujian/Verifikasi Keuangan SKPD	Jumlah Pelaksanaan Penatausahaan dan Pengujian/Verifikasi Keuangan Perangkat Daerah				12 Kali	12 Kali	49,080,000	90,960,000	90,960,000	Kota Gorontalo, Kota Selatan, Biawao	Dana Transfer Umum - Dana Alokasi Umum	2. Penataan Birokrasi		Frekuensi Pemenuhan Layanan Penunjang Administrasi Keuangan Perangkat Daerah	12 Kali	52,000,000	Sekretariat Daerah
<b>4 01 01 2.06</b>	<b>Administrasi Umum Perangkat Daerah</b>	Presentase Layanan Administrasi Umum Perangkat Daerah	Persen		Persen	100 Persen	100 Persen	<b>308,640,600</b>	<b>288,348,656</b>	<b>288,348,656</b>						100 Persen	<b>326,000,000</b>	

**Penetapan Perubahan Rencana Kerja Pemerintah Daerah (RKPD)  
Kota Gorontalo  
Tahun 2022**

Kode	Urusan/ Bidang Urusan/ Program/ Kegiatan/ Sub Kegiatan	Indikator Program/ Kegiatan/ Sub Kegiatan	Target Akhir Periode RPJMD	Realisasi Capaian RKPD Tahun 2020	Prakiraan Capaian Target RKPD Tahun 2021	Capaian Kinerja dan Kerangka Pendanaan							Kelompok Sasaran	Prakiraan Maju Rencana Tahun 2023		Perangkat Daerah Penanggung Jawab		
						Target 2022		Pagu Indikatif			Lokasi	Sumber Dana		Prioritas			Target	Pagu Indikatif
						Semula	Menjadi	RKPD 2022	APBD 2022	RKPD 2022 Perubahan				Nasional	Daerah			
4 01 01 2.06 03	Penyediaan Peralatan Rumah Tangga	Jumlah Penyediaan Peralatan Rumah Tangga				12 Kali	12 Kali	10,101,100	9,980,500	9,980,500	Kota Gorontalo, Kota Selatan, Biawao	Dana Transfer Umum - Dana Alokasi Umum		2. Penataan Birokrasi	Frekuensi Penyediaan Administrasi Umum Perangkat Daerah	12 Kali	11,000,000	Sekretariat Daerah
4 01 01 2.06 04	Penyediaan Bahan Logistik Kantor	Frekuensi Penyediaan Bahan Logistik Kantor				12 Kali	12 Kali	49,359,700	49,359,700	49,359,700	Kota Gorontalo, Kota Selatan, Biawao	Dana Transfer Umum - Dana Alokasi Umum		2. Penataan Birokrasi	Frekuensi Penyediaan Administrasi Umum Perangkat Daerah	12 Kali	52,000,000	Sekretariat Daerah
4 01 01 2.06 05	Penyediaan Barang Cetak dan Penggandaan	Jumlah Penyediaan Barang Cetak dan Penggandaan				12 Kali	12 Kali	34,451,800	36,341,456	36,341,456	Kota Gorontalo, Kota Selatan, Biawao	Dana Transfer Umum - Dana Alokasi Umum		2. Penataan Birokrasi	Frekuensi Penyediaan Administrasi Umum Perangkat Daerah	12 Kali	36,500,000	Sekretariat Daerah
4 01 01 2.06 09	Penyelenggaraan Rapat Koordinasi dan Konsultasi SKPD	Jumlah Keikutsertaan Kegiatan Koordinasi dan Konsultasi Perangkat Daerah				8 Kali	8 Kali	69,528,000	37,867,000	37,867,000	Kota Gorontalo, Kota Selatan, Biawao	Dana Transfer Umum - Dana Alokasi Umum		2. Penataan Birokrasi	Frekuensi Penyediaan Administrasi Umum Perangkat Daerah	8 Kali	73,500,000	Sekretariat Daerah
4 01 01 2.06 11	Dukungan Pelaksanaan Sistem Pemerintahan Berbasis Elektronik pada SKPD	Jumlah Penyediaan Dukungan Pelaksanaan Sistem Pemerintahan Berbasis Elektronik pada Perangkat Daerah				12 Kali	12 Kali	145,200,000	154,800,000	154,800,000	Kota Gorontalo, Kota Selatan, Biawao	Dana Transfer Umum - Dana Alokasi Umum		2. Penataan Birokrasi	Frekuensi Penyediaan Administrasi Umum Perangkat Daerah	12 Kali	153,000,000	Sekretariat Daerah
4 01 01 2.07	<b>Pengadaan Barang Milik Daerah Penunjang Urusan Pemerintah Daerah</b>	Jumlah Pengadaan barang Milik Daerah Penunjang Urusan Pemerintah Daerah	Unit		Unit	24 Unit	24 Unit	<b>162,583,600</b>	<b>40,684,900</b>	<b>40,684,900</b>						24 Unit	<b>171,000,000</b>	
4 01 01 2.07 11	Pengadaan Sarana dan Prasarana Pendukung Gedung Kantor atau Bangunan Lainnya	Jumlah Pengadaan Sarana dan Prasarana Pendukung Gedung Kantor atau Lainnya				24 Unit	24 Unit	162,583,600	40,684,900	40,684,900	Kota Gorontalo, Kota Selatan, Biawao	Dana Transfer Umum - Dana Alokasi Umum		2. Penataan Birokrasi	Jumlah Pengadaan Barang Milik Daerah Penunjang Urusan Pemerintah Daerah	24 Unit	171,000,000	Sekretariat Daerah
4 01 01 2.08	<b>Penyediaan Jasa Penunjang Urusan Pemerintahan Daerah</b>	Jumlah Layanan Penyediaan Jasa Penunjang Urusan Pemerintahan Daerah	Kali		Kali	12 Kali	12 Kali	<b>13,186,900</b>	<b>19,946,900</b>	<b>19,946,900</b>						12 Kali	<b>14,500,000</b>	

**Penetapan Perubahan Rencana Kerja Pemerintah Daerah (RKPD)  
Kota Gorontalo  
Tahun 2022**

Kode	Urusan/ Bidang Urusan/ Program/ Kegiatan/ Sub Kegiatan	Indikator Program/ Kegiatan/ Sub Kegiatan	Target Akhir Periode RPJMD	Realisasi Capaian RKPD Tahun 2020	Prakiraan Capaian Target RKPD Tahun 2021	Capaian Kinerja dan Kerangka Pendanaan							Kelompok Sasaran	Prakiraan Maju Rencana Tahun 2023		Perangkat Daerah Penanggung Jawab		
						Target 2022		Pagu Indikatif			Lokasi	Sumber Dana		Prioritas			Target	Pagu Indikatif
						Semula	Menjadi	RKPD 2022	APBD 2022	RKPD 2022 Perubahan				Nasional	Daerah			
4 01 01 2.08 01	Penyediaan Jasa Surat Menyurat	Jumlah Penyediaan Jasa Surat Menyurat				12 Kali	12 Kali	3,000,000	3,100,000	3,100,000	Kota Gorontalo, Kota Selatan, Biawao	Dana Transfer Umum - Dana Alokasi Umum		2. Penataan Birokrasi	Jumlah Penyediaan Jasa Penunjang Urusan Pemerintahan Daerah	12 Kali	3,500,000	Sekretariat Daerah
4 01 01 2.08 02	Penyediaan Jasa Komunikasi, Sumber Daya Air dan Listrik	Jumlah Penyediaan Jasa Komunikasi, Sumber Daya Air dan Listrik				12 Kali	12 Kali	2,760,000	9,420,000	9,420,000	Kota Gorontalo, Kota Selatan, Biawao	Dana Transfer Umum - Dana Alokasi Umum		2. Penataan Birokrasi	Jumlah Penyediaan Jasa Penunjang Urusan Pemerintahan Daerah	12 Kali	3,000,000	Sekretariat Daerah
4 01 01 2.08 03	Penyediaan Jasa Peralatan dan Perlengkapan Kantor	Frekuensi Penyediaan Jasa Peralatan dan Perlengkapan Kantor				12 Kali	12 Kali	7,426,900	7,426,900	7,426,900	Kota Gorontalo, Kota Selatan, Biawao	Dana Transfer Umum - Dana Alokasi Umum		2. Penataan Birokrasi	Jumlah Penyediaan Jasa Penunjang Urusan Pemerintahan Daerah	12 Kali	8,000,000	Sekretariat Daerah
4 01 01 2.08 04	Penyediaan Jasa Pelayanan Umum Kantor							0	0	0				2. Penataan Birokrasi	Jumlah Penyediaan Jasa Penunjang Urusan Pemerintahan Daerah		0	Sekretariat Daerah
4 01 01 2.09	<b>Pemeliharaan Barang Milik Daerah Penunjang Urusan Pemerintahan Daerah</b>	Presentase pemeliharaan BMD penunjang Urusan Pemerintahan Daerah	Persen		Persen	100 Persen	100 Persen	<b>28,535,400</b>	<b>67,697,200</b>	<b>67,697,200</b>						100 Persen	<b>30,000,000</b>	
4 01 01 2.09 01	Penyediaan Jasa Pemeliharaan, Biaya Pemeliharaan dan Pajak Kendaraan Perorangan Dinas atau Kendaraan Dinas Jabatan	Jumlah Unit Pemeliharaan Kendaraan Dinas Operasional dan Pajak Kendaraan Dinas Operasional				6 Unit	6 Unit	28,535,400	30,535,400	30,535,400	Kota Gorontalo, Kota Selatan, Biawao	Dana Transfer Umum - Dana Alokasi Umum		2. Penataan Birokrasi	Jumlah Pemeliharaan Barang Milik Daerah Penunjang Urusan Pemerintahan Daerah	6 Unit	30,000,000	Sekretariat Daerah
4 01 01 2.09 11	Pemeliharaan/Rehabilitasi Sarana dan Prasarana Pendukung Gedung Kantor atau Bangunan Lainnya							0	37,161,800	37,161,800				2. Penataan Birokrasi	Jumlah Pemeliharaan Barang Milik Daerah Penunjang Urusan Pemerintahan Daerah		0	Sekretariat Daerah

**Penetapan Perubahan Rencana Kerja Pemerintah Daerah (RKPD)  
Kota Gorontalo  
Tahun 2022**

Kode	Urusan/ Bidang Urusan/ Program/ Kegiatan/ Sub Kegiatan	Indikator Program/ Kegiatan/ Sub Kegiatan	Target Akhir Periode RPJMD	Realisasi Capaian RKPD Tahun 2020	Prakiraan Capaian Target RKPD Tahun 2021	Capaian Kinerja dan Kerangka Pendanaan						Kelompok Sasaran	Prakiraan Maju Rencana Tahun 2023		Perangkat Daerah Penanggung Jawab			
						Target 2022		Pagu Indikatif			Lokasi		Sumber Dana	Prioritas		Target	Pagu Indikatif	
						Semula	Menjadi	RKPD 2022	APBD 2022	RKPD 2022 Perubahan				Nasional				Daerah
4 01 02	<b>PROGRAM PEMERINTAHAN DAN KESEJAHTERAAN RAKYAT</b>	Persentase Koordinasi kegiatan Pemerintahan dan Kesejahteraan rakyat	%	%	%	100 %	100 %	1,179,259,800	1,069,117,600	1,069,117,600				100 %	961,500,000			
4 01 02 2.01	<b>Administrasi Tata Pemerintahan</b>	Persentase Administrasi Tata Pemerintahan dan Kesejahteraan Rakyat	%	%	%	100 %	100 %	928,167,800	827,701,600	827,701,600				100 %	697,500,000			
4 01 02 2.01 01	Penataan Administrasi Pemerintahan	Jumlah Pengelolaan Administrasi Pemerintahan				4 Kegiatan	4 Kegiatan	510,842,800	427,565,600	427,565,600	Kota Gorontalo, Kota Selatan, Biawao	Dana Transfer Umum - Dana Alokasi Umum	2. Penataan Birokrasi	Frekuensi Koordinasi Kegiatan Pemerintahan dan Kesejahteraan Rakyat	4 Kegiatan	258,500,000	Sekretariat Daerah	
4 01 02 2.01 02	Pengelolaan Administrasi Kewilayahan	Jumlah Kegiatan Pengelolaan administrasi Kewilayahan				50 Kelurahan	50 Kelurahan	109,998,000	128,414,000	128,414,000	Kota Gorontalo, Kota Selatan, Biawao	Dana Transfer Umum - Dana Alokasi Umum	2. Penataan Birokrasi	Frekuensi Koordinasi Kegiatan Pemerintahan dan Kesejahteraan Rakyat	50 Kelurahan	116,000,000	Sekretariat Daerah	
4 01 02 2.01 03	Fasilitasi Pelaksanaan Otonomi Daerah	Jumlah Layanan Dokumen Pelaksanaan Otonomi Daerah				65 Buku	65 Buku	307,327,000	271,722,000	271,722,000	Kota Gorontalo, Kota Selatan, Biawao	Dana Transfer Umum - Dana Alokasi Umum	2. Penataan Birokrasi	Frekuensi Koordinasi Kegiatan Pemerintahan dan Kesejahteraan Rakyat	65 Buku	323,000,000	Sekretariat Daerah	
4 01 02 2.04	<b>Fasilitasi Kerjasama Daerah</b>	Jumlah Layanan Fasilitasi Kerja sama Daerah	Layanan		Layanan	2 Layanan	2 Layanan	251,092,000	241,416,000	241,416,000				2 Layanan	264,000,000			
4 01 02 2.04 01	Fasilitasi Kerja Sama Dalam Negeri	Jumlah Layanan Kerjasa Dalam Negeri				5 Kegiatan	5 Kegiatan	175,208,000	160,032,000	160,032,000	Kota Gorontalo, Kota Selatan, Biawao	Dana Transfer Umum - Dana Alokasi Umum	2. Penataan Birokrasi	Frekuensi Layanan Fasilitasi Kerjasama Daerah	5 Kegiatan	184,000,000	Sekretariat Daerah	
4 01 02 2.04 03	Evaluasi Pelaksanaan Kerja Sama	Jumlah Layanan Kegiatan Evaluasi Pelaksanaan Kerjasama				24 Kegiatan	24 Kegiatan	75,884,000	81,384,000	81,384,000	Kota Gorontalo, Kota Selatan, Biawao	Dana Transfer Umum - Dana Alokasi Umum	2. Penataan Birokrasi	Frekuensi Layanan Fasilitasi Kerjasama Daerah	24 Kegiatan	80,000,000	Sekretariat Daerah	
4	<b>UNSUR PENDUKUNG URUSAN PEMERINTAHAN</b>																	
4 01	<b>SEKRETARIAT DAERAH</b>							1,554,428,900	1,481,020,928	1,438,904,332					1,644,500,000			
4 01 01	<b>PROGRAM PENUNJANG URUSAN PEMERINTAHAN DAERAH KABUPATEN/KOTA</b>	Persentase pemenuhan layanan penunjang urusan pemerintahan daerah	%	%	%	100 %	100 %	549,096,100	528,860,928	512,708,288					100 %	585,500,000		

**Penetapan Perubahan Rencana Kerja Pemerintah Daerah (RKPD)  
Kota Gorontalo  
Tahun 2022**

Kode	Urusan/ Bidang Urusan/ Program/ Kegiatan/ Sub Kegiatan	Indikator Program/ Kegiatan/ Sub Kegiatan	Target Akhir Periode RPJMD	Realisasi Capaian RKPD Tahun 2020	Prakiraan Capaian Target RKPD Tahun 2021	Capaian Kinerja dan Kerangka Pendanaan						Kelompok Sasaran	Prakiraan Maju Rencana Tahun 2023		Perangkat Daerah Penanggung Jawab			
						Target 2022		Pagu Indikatif			Lokasi		Sumber Dana	Prioritas		Target	Pagu Indikatif	
						Semula	Menjadi	RKPD 2022	APBD 2022	RKPD 2022 Perubahan				Nasional				Daerah
4 01 01 2.01	Perencanaan, Penganggaran, dan Evaluasi Kinerja Perangkat Daerah	Jumlah Dokumen Perencanaan dan Evaluasi Perangkat Daerah	Dokumen		Dokumen	6 Dokumen	6 Dokumen	6,468,000	6,348,000	6,348,000			6 Dokumen	7,000,000				
4 01 01 2.01 02	Koordinasi dan Penyusunan Dokumen RKA- SKPD	Jumlah Dokumen Perencanaan, Penganggaran dan Evaluasi Kinerja Perangkat Daerah				6 Dokumen	6 Dokumen	6,468,000	6,348,000	6,348,000	Kota Gorontalo, Kota Selatan, Biawao	Dana Transfer Umum - Dana Alokasi Umum	2. Penataan Birokrasi	Frekuensi Perencanaa n, Pengangga ran, dan Evaluasi Kinerja Perangkat Daerah	6 Dokumen	7,000,000	Sekretariat Daerah	
4 01 01 2.02	Administrasi Keuangan Perangkat Daerah	Presentase layanan Administrasi keuangan Perangkat Daerah	Persen		Persen	100 Persen	100 Persen	90,688,000	98,841,000	98,841,000				100 Persen	96,000,000			
4 01 01 2.02 03	Pelaksanaan Penatausahaan dan Pengujian/Verifikasi Keuangan SKPD	Jumlah Penyediaan Administrasi Penatausahaan Pengujian /Verifikasi Keuangan perangkat Daerah				12 Kali	12 Kali	90,688,000	98,841,000	98,841,000	Kota Gorontalo, Kota Selatan, Biawao	Dana Transfer Umum - Dana Alokasi Umum	2. Penataan Birokrasi	Jumlah Jenis Kegiatan Administras i Keuangan Perangkat Daerah	12 Kali	96,000,000	Sekretariat Daerah	
4 01 01 2.06	Administrasi Umum Perangkat Daerah	Presentase Layanan Administrasi Umum Perangkat Daerah	Persen		Persen	100 Persen	100 Persen	273,599,300	266,850,388	266,850,388				100 Persen	288,500,000			
4 01 01 2.06 04	Penyediaan Bahan Logistik Kantor	Frekuensi Penyediaan Bahan Logistik Kantor				12 Kali	12 Kali	47,804,300	33,949,388	33,949,388	Kota Gorontalo, Kota Selatan, Biawao	Dana Transfer Umum - Dana Alokasi Umum	2. Penataan Birokrasi	Frekuensi Pelayanan Administras i Umum Perangkat Daerah	12 Kali	50,500,000	Sekretariat Daerah	
4 01 01 2.06 05	Penyediaan Barang Cetakan dan Penggandaan	Jumlah Penyediaan Barang Cetakan dan Penggandaan				12 Kali	12 Kali	11,880,000	7,200,000	7,200,000	Kota Gorontalo, Kota Selatan, Biawao	Dana Transfer Umum - Dana Alokasi Umum	2. Penataan Birokrasi	Frekuensi Pelayanan Administras i Umum Perangkat Daerah	12 Kali	12,500,000	Sekretariat Daerah	
4 01 01 2.06 06	Penyediaan Bahan Bacaan dan Peraturan Perundang- undangan	Jumlah Penyediaan Bahan Bacaan dan Peraturan Perundang- undangan				12 Kali	12 Kali	3,144,000	3,144,000	3,144,000	Kota Gorontalo, Kota Selatan, Biawao	Dana Transfer Umum - Dana Alokasi Umum	2. Penataan Birokrasi	Frekuensi Pelayanan Administras i Umum Perangkat Daerah	12 Kali	3,500,000	Sekretariat Daerah	
4 01 01 2.06 09	Penyelenggaraan Rapat Koordinasi dan Konsultasi SKPD	Jumlah Keikutsertaan Kegiatan Koordinasi Konsultasi Perangkat Daerah				13 Kali	13 Kali	102,651,000	102,437,000	102,437,000	Kota Gorontalo, Kota Selatan, Biawao	Dana Transfer Umum - Dana Alokasi Umum	2. Penataan Birokrasi	Frekuensi Pelayanan Administras i Umum Perangkat Daerah	13 Kali	108,000,000	Sekretariat Daerah	

**Penetapan Perubahan Rencana Kerja Pemerintah Daerah (RKPD)  
Kota Gorontalo  
Tahun 2022**

Kode	Urusan/ Bidang Urusan/ Program/ Kegiatan/ Sub Kegiatan	Indikator Program/ Kegiatan/ Sub Kegiatan	Target Akhir Periode RPJMD	Realisasi Capaian RKPD Tahun 2020	Prakiraan Capaian Target RKPD Tahun 2021	Capaian Kinerja dan Kerangka Pendanaan									Kelompok Sasaran	Prakiraan Maju Rencana Tahun 2023		Perangkat Daerah Penanggung Jawab	
						Target 2022		Pagu Indikatif			Lokasi	Sumber Dana	Prioritas			Target	Pagu Indikatif		
						Semula	Menjadi	RKPD 2022	APBD 2022	RKPD 2022 Perubahan			Nasional	Daerah					
4 01 01 2.06 11	Dukungan Pelaksanaan Sistem Pemerintahan Berbasis Elektronik pada SKPD	Jumlah Penyediaan Dukungan Pelaksanaan Sistem Pemerintahan Berbasis Elektronik pada Perangkat Daerah					12 Kali	12 Kali	108,120,000	120,120,000	120,120,000	Kota Gorontalo, Kota Selatan, Biawao	Dana Transfer Umum - Dana Alokasi Umum		2. Penataan Birokrasi	Frekuensi Pelayanan Administrasi Umum Perangkat Daerah	12 Kali	114,000,000	Sekretariat Daerah
4 01 01 2.07	<b>Pengadaan Barang Milik Daerah Penunjang Urusan Pemerintah Daerah</b>	Jumlah Pengadaan Barang Milik Daerah Penunjang Urusan Pemerintah Daerah	Unit		Unit	7 Unit	7 Unit	<b>95,239,500</b>	<b>91,957,640</b>	<b>75,805,000</b>							7 Unit	<b>105,000,000</b>	
4 01 01 2.07 10	Pengadaan Sarana dan Prasarana Gedung Kantor atau Bangunan Lainnya	Jumlah Pengadaan Sarana Prasarana Peralatan dan Mesin Lainnya				7 Unit	7 Unit	95,239,500	91,957,640	75,805,000	Kota Gorontalo, Kota Selatan, Biawao	Dana Transfer Umum - Dana Alokasi Umum		2. Penataan Birokrasi	Jumlah Pengadaan Barang Milik Daerah Penunjang Urusan Pemerintah Daerah	7 Unit	105,000,000	Sekretariat Daerah	
4 01 01 2.08	<b>Penyediaan Jasa Penunjang Urusan Pemerintahan Daerah</b>	Jumlah Layanan Penyediaan Jasa Penunjang Urusan Pemerintahan Daerah	Kali		Kali	12 Kali	12 Kali	<b>34,108,000</b>	<b>34,108,000</b>	<b>34,108,000</b>							12 Kali	<b>37,000,000</b>	
4 01 01 2.08 01	Penyediaan Jasa Surat Menyurat	Jumlah Penyediaan Jasa Surat Menyurat Kantor				12 Kali	12 Kali	750,000	750,000	750,000	Kota Gorontalo, Kota Selatan, Biawao	Dana Transfer Umum - Dana Alokasi Umum		2. Penataan Birokrasi	Jumlah Penyediaan Jasa Penunjang Urusan Pemerintahan Daerah	12 Kali	1,000,000	Sekretariat Daerah	
4 01 01 2.08 04	Penyediaan Jasa Pelayanan Umum Kantor	Jumlah Penyediaan Jasa Pelayanan Umum Kantor				12 Kali	12 Kali	33,358,000	33,358,000	33,358,000	Kota Gorontalo, Kota Selatan, Biawao	Dana Transfer Umum - Dana Alokasi Umum		2. Penataan Birokrasi	Jumlah Penyediaan Jasa Penunjang Urusan Pemerintahan Daerah	12 Kali	36,000,000	Sekretariat Daerah	
4 01 01 2.09	<b>Pemeliharaan Barang Milik Daerah Penunjang Urusan Pemerintahan Daerah</b>	Presentase pemeliharaan BMD penunjang Urusan Pemerintahan Daerah	Persen		Persen	100 Persen	100 Persen	<b>48,993,300</b>	<b>30,755,900</b>	<b>30,755,900</b>							100 Persen	<b>52,000,000</b>	
4 01 01 2.09 02	Penyediaan Jasa Pemeliharaan, Biaya Pemeliharaan, Pajak, dan Perizinan Kendaraan Dinas Operasional atau Lapangan	Jumlah Unit Pemeliharaan Kendaraan Operasional dan Pajak Kendaraan Dinas Operasional Roda Dua dan Roda Empat				2 Unit	2 Unit	28,293,300	21,865,900	21,865,900	Kota Gorontalo, Kota Selatan, Biawao	Dana Transfer Umum - Dana Alokasi Umum		2. Penataan Birokrasi	Jumlah Pemeliharaan Barang Milik Daerah Penunjang Urusan Pemerintahan Daerah	2 Unit	30,000,000	Sekretariat Daerah	

**Penetapan Perubahan Rencana Kerja Pemerintah Daerah (RKPD)  
Kota Gorontalo  
Tahun 2022**

Kode	Urusan/ Bidang Urusan/ Program/ Kegiatan/ Sub Kegiatan	Indikator Program/ Kegiatan/ Sub Kegiatan	Target Akhir Periode RPJMD	Realisasi Capaian RKPD Tahun 2020	Prakiraan Capaian Target RKPD Tahun 2021	Capaian Kinerja dan Kerangka Pendanaan						Kelompok Sasaran	Prakiraan Maju Rencana Tahun 2023		Perangkat Daerah Penanggung Jawab				
						Target 2022		Pagu Indikatif			Lokasi		Sumber Dana	Prioritas		Target	Pagu Indikatif		
						Semula	Menjadi	RKPD 2022	APBD 2022	RKPD 2022 Perubahan				Nasional				Daerah	
4 01 01 2.09 06	Pemeliharaan Peralatan dan Mesin Lainnya	Jumlah Pemeliharaan Peralatan dan Mesin Lainnya				20 Unit	20 Unit	20,700,000	8,890,000	8,890,000	Kota Gorontalo, Kota Selatan, Biawao	Dana Transfer Umum - Dana Alokasi Umum		2. Penataan Birokrasi	Jumlah Pemelihara an Barang Milik Daerah Penunjang Urusan Pemerintah an Daerah	20 Unit	22,000,000	Sekretariat Daerah	
4 01 03	<b>PROGRAM PEREKONOMIAN DAN PEMBANGUNAN</b>	Persentase Koordinasi kegiatan perekonomian dan Pembangunan	%		%	100 %	100 %	<b>1,005,332,800</b>	<b>952,160,000</b>	<b>926,196,044</b>						100 %	<b>1,059,000,000</b>		
4 01 03 2.03	<b>Pengelolaan Pengadaan Barang dan Jasa</b>	Jumlah Layanan Pengadaan Barang dan Jasa	Layanan		Layanan	3 Layanan	3 Layanan	<b>1,005,332,800</b>	<b>952,160,000</b>	<b>926,196,044</b>						3 Layanan	<b>1,059,000,000</b>		
4 01 03 2.03 01	Pengelolaan Pengadaan Barang dan Jasa	Jumlah Paket Pengadaan yang di Lelang Unit Kerja Pengadaan Barang dan Jasa (UKPBJ)				150 Paket	150 Paket	492,582,800	468,106,000	457,142,044	Kota Gorontalo, Kota Selatan, Biawao	Dana Transfer Umum - Dana Alokasi Umum		2. Penataan Birokrasi	Frekuensi Koordinasi Kegiatan dan Pembangu nan Perangkat Daerah	150 Paket	518,000,000	Sekretariat Daerah	
4 01 03 2.03 02	Pengelolaan Layanan Pengadaan secara Elektronik	Jumlah Pengelolaan Layanan Pengadaan Secara Elektronik (LPSE)				56 SKPD	56 SKPD	428,750,000	400,054,000	400,054,000		Dana Transfer Umum - Dana Alokasi Umum		2. Penataan Birokrasi	Frekuensi Koordinasi Kegiatan dan Pembangu nan Perangkat Daerah	56 SKPD	452,000,000	Sekretariat Daerah	
4 01 03 2.03 03	Pembinaan dan Advokasi Pengadaan Barang dan Jasa	Jumlah Penyelesaian Pengaduan Pengadaan Barang dan Jasa Perangkat Daerah				84 Kasus	84 Kasus	84,000,000	84,000,000	69,000,000	Kota Gorontalo, Kota Selatan, Biawao	Dana Transfer Umum - Dana Alokasi Umum		2. Penataan Birokrasi	Frekuensi Koordinasi Kegiatan dan Pembangu nan Perangkat Daerah	84 Kasus	89,000,000	Sekretariat Daerah	
4		<b>UNSUR PENDUKUNG URUSAN PEMERINTAHAN</b>																	
4 01		<b>SEKRETARIAT DAERAH</b>						<b>529,743,400</b>	<b>504,438,902</b>	<b>493,628,902</b>								<b>536,752,061</b>	
4 01 01	<b>PROGRAM PENUNJANG URUSAN PEMERINTAHAN DAERAH KABUPATEN/KOTA</b>	Persentase pemenuhan layanan penunjang urusan pemerintahan daerah	%		%	100 %	100 %	<b>529,743,400</b>	<b>504,438,902</b>	<b>493,628,902</b>						100 %	<b>536,752,061</b>		
4 01 01 2.02	<b>Administrasi Keuangan Perangkat Daerah</b>	Frekwensi pembayaran Pelaksanaan Penatausahaan dan Pengujian/Verifikasi Keuangan SKPD	Bulan		Bulan	12 Bulan	12 Bulan	<b>9,120,000</b>	<b>0</b>	<b>0</b>						12 Bulan	<b>5,160,000</b>		



**Penetapan Perubahan Rencana Kerja Pemerintah Daerah (RKPD)  
Kota Gorontalo  
Tahun 2022**

Kode	Urusan/ Bidang Urusan/ Program/ Kegiatan/ Sub Kegiatan	Indikator Program/ Kegiatan/ Sub Kegiatan	Target Akhir Periode RPJMD	Realisasi Capaian RKPD Tahun 2020	Prakiraan Capaian Target RKPD Tahun 2021	Capaian Kinerja dan Kerangka Pendanaan							Kelompok Sasaran	Prakiraan Maju Rencana Tahun 2023		Perangkat Daerah Penanggung Jawab		
						Target 2022		Pagu Indikatif			Lokasi	Sumber Dana		Prioritas			Target	Pagu Indikatif
						Semula	Menjadi	RKPD 2022	APBD 2022	RKPD 2022 Perubahan				Nasional	Daerah			
4 01 01 2.02 03	Pelaksanaan Penatausahaan dan Pengujian/Verifikasi Keuangan SKPD	Frekwensi pembayaran Pelaksanaan Penatausahaan dan Pengujian/Verifikasi Keuangan SKPD				12 Bulan	12 Bulan	9,120,000	0	0	Kota Gorontalo, Kota Selatan, Biawao	Dana Transfer Umum - Dana Alokasi Umum	Meningkatkan Sumber Daya Manusia Yang Berkualitas Dan Berdaya Saing	2. Penataan Birokrasi	Pelaksanaan Penatausahaan dan Pengujian/Verifikasi Keuangan SKPD	12 Bulan	5,160,000	Sekretariat Daerah
4 01 01 2.05	<b>Administrasi Kepegawaian Perangkat Daerah</b>	Jumlah Peserta yang mengikuti bimtek presentase Layanan Administrasi Kepegawaian Perangkat Daerah	KALI Persen		KALI Persen	3 KALI 100 Persen	3 KALI 100 Persen	<b>24,808,000</b>	<b>12,540,000</b>	<b>9,250,000</b>						3 KALI 100 Persen	<b>21,776,000</b>	
4 01 01 2.05 11	Bimbingan Teknis Implementasi Peraturan Perundang-Undangan	Jumlah Peserta yang mengikuti bimtek				2 Kali	2 Kali	24,808,000	12,540,000	9,250,000	Kota Gorontalo, Kota Selatan, Biawao	Dana Transfer Umum - Dana Alokasi Umum	Meningkatkan Sumber Daya Manusia Yang Berkualitas Dan Berdaya Saing	2. Penataan Birokrasi	Pejabat Ess III, IV dan Staf	2 Kali	21,776,000	Sekretariat Daerah
4 01 01 2.06	<b>Administrasi Umum Perangkat Daerah</b>	Jumlah barang cetakan dan penggandaan Jumlah layanan admnistrasi umum perangkat daerah presentase layanan admnistrasi umum perangkat daerah	Bulan Bulan Tahun		Bulan Bulan Tahun	12 Bulan 12 Bulan 1 Tahun	12 Bulan 12 Bulan 1 Tahun	<b>144,536,000</b>	<b>107,516,102</b>	<b>108,297,602</b>						12 Bulan 12 Bulan 1 Tahun	<b>147,678,471</b>	
4 01 01 2.06 02	Penyediaan Peralatan dan Perlengkapan Kantor	Frekwensi Penyediaan Jasa Peralatan dan Perlengkapan Kantor				1 Tahun	1 Tahun	36,956,000	18,801,102	18,813,602	Kota Gorontalo, Kota Selatan, Biawao	Dana Transfer Umum - Dana Alokasi Umum	Meningkatkan Sumber Daya Manusia Yang Berkualitas Dan Berdaya Saing	2. Penataan Birokrasi	Pelayanan admnistrasi umum perangkat daerah	1 Tahun	40,000,000	Sekretariat Daerah
4 01 01 2.06 04	Penyediaan Bahan Logistik Kantor	Frekuensi Penyediaan Makanan dan Minuman (Harian, Tamu)				12 Bulan	12 Bulan	18,168,000	9,812,000	9,812,000	Kota Gorontalo, Kota Selatan, Biawao	Dana Transfer Umum - Dana Alokasi Umum	Meningkatkan Sumber Daya Manusia Yang Berkualitas Dan Berdaya Saing	2. Penataan Birokrasi	Pelayanan admnistrasi umum perangkat daerah	12 Bulan	18,456,954	Sekretariat Daerah
4 01 01 2.06 05	Penyediaan Barang Cetak dan Penggandaan	Jumlah barang cetakan dan penggandaan				12 Bulan	12 Bulan	12,600,000	9,825,000	11,010,000	Kota Gorontalo, Kota Selatan, Biawao	Dana Transfer Umum - Dana Alokasi Umum	Meningkatkan Sumber Daya Manusia Yang Berkualitas Dan Berdaya Saing	2. Penataan Birokrasi	Pelayanan admnistrasi umum perangkat daerah	12 Bulan	14,285,517	Sekretariat Daerah
4 01 01 2.06 09	Penyelenggaraan Rapat Koordinasi dan Konsultasi SKPD	Jumlah keikutsertaan kegiatan koordinasi dan konsultasi SKPD				3 Kali	3 Kali	37,212,000	21,078,000	31,862,000	Kota Gorontalo, Kota Selatan, Biawao	Dana Transfer Umum - Dana Alokasi Umum	Meningkatkan Sumber Daya Manusia Yang Berkualitas Dan Berdaya Saing	2. Penataan Birokrasi	Pelayanan admnistrasi umum perangkat daerah	3 Kali	21,776,000	Sekretariat Daerah

**Penetapan Perubahan Rencana Kerja Pemerintah Daerah (RKPD)  
Kota Gorontalo  
Tahun 2022**

Kode	Urusan/ Bidang Urusan/ Program/ Kegiatan/ Sub Kegiatan	Indikator Program/ Kegiatan/ Sub Kegiatan	Target Akhir Periode RPJMD	Realisasi Capaian RKPD Tahun 2020	Prakiraan Capaian Target RKPD Tahun 2021	Capaian Kinerja dan Kerangka Pendanaan									Kelompok Sasaran	Prakiraan Maju Rencana Tahun 2023		Perangkat Daerah Penanggung Jawab
						Target 2022		Pagu Indikatif			Lokasi	Sumber Dana	Prioritas			Target	Pagu Indikatif	
						Semula	Menjadi	RKPD 2022	APBD 2022	RKPD 2022 Perubahan			Nasional	Daerah				
4 01 01 2.06 11	Dukungan Pelaksanaan Sistem Pemerintahan Berbasis Elektronik pada SKPD	Jumlah Laporan Pelaksanaan Sistem Pemerintahan berbasis Elektronik pada SKPD				12 Bulan	12 Bulan	39,600,000	48,000,000	36,800,000	Kota Gorontalo, Kota Selatan, Biawao	Dana Transfer Umum - Dana Alokasi Umum	Meningkatkan Sumber Daya Manusia Yang Berkualitas Dan Berdaya Saing	2. Penataan Birokrasi	Pelayanan administrasi umum perangkat daerah	12 Bulan	53,160,000	Sekretariat Daerah
4 01 01 2.07	<b>Pengadaan Barang Milik Daerah Penunjang Urusan Pemerintah Daerah</b>							0	0	0							14,000,000	
4 01 01 2.07 06	Pengadaan Peralatan dan Mesin Lainnya							0	0	0							14,000,000	Sekretariat Daerah
4 01 01 2.08	<b>Penyediaan Jasa Penunjang Urusan Pemerintahan Daerah</b>	Jumlah Layanan Penyediaan Jasa Penunjang Urusan Pemerintahan Daerah	Kali		Kali	48 Kali	48 Kali	60,858,000	92,870,000	118,935,000						48 Kali	45,394,848	
4 01 01 2.08 01	Penyediaan Jasa Surat Menyurat	Jumlah Penyediaan Jasa Surat Menyurat				12 Bulan	12 Bulan	11,040,000	9,800,000	9,800,000	Kota Gorontalo, Kota Selatan, Biawao	Dana Transfer Umum - Dana Alokasi Umum	Meningkatkan Sumber Daya Manusia Yang Berkualitas Dan Berdaya Saing	2. Penataan Birokrasi	Jasa penunjang urusan Pemerintahan	12 Bulan	16,560,000	Sekretariat Daerah
4 01 01 2.08 02	Penyediaan Jasa Komunikasi, Sumber Daya Air dan Listrik	Jumlah pembayaran rekening Jasa Komunikasi, Sumber Daya Air dan Listrik				12 Bulan	12 Bulan	12,018,000	10,380,000	9,660,000	Kota Gorontalo, Kota Selatan, Biawao	Dana Transfer Umum - Dana Alokasi Umum	Meningkatkan Sumber Daya Manusia Yang Berkualitas Dan Berdaya Saing	2. Penataan Birokrasi	Jasa penunjang urusan Pemerintahan	12 Bulan	10,714,848	Sekretariat Daerah
4 01 01 2.08 04	Penyediaan Jasa Pelayanan Umum Kantor	Frekwensi Pembayaran Penyediaan Jasa Pelayanan Umum Kantor				12 Bulan	12 Bulan	37,800,000	72,690,000	99,475,000	Kota Gorontalo, Kota Selatan, Biawao	Dana Transfer Umum - Dana Alokasi Umum	Meningkatkan Sumber Daya Manusia Yang Berkualitas Dan Berdaya Saing	2. Penataan Birokrasi	Jasa penunjang urusan Pemerintahan	12 Bulan	18,120,000	Sekretariat Daerah
4 01 01 2.09	<b>Pemeliharaan Barang Milik Daerah Penunjang Urusan Pemerintahan Daerah</b>	Presentase pemeliharaan BMD penunjang Urusan Pemerintahan Daerah	Persen		Persen	100 Persen	100 Persen	43,562,300	24,541,500	25,876,000						100 Persen	47,760,951	
4 01 01 2.09 02	Penyediaan Jasa Pemeliharaan, Biaya Pemeliharaan, Pajak, dan Perizinan Kendaraan Dinas Operasional atau Lapangan	Jumlah unit Pemeliharaan kendaraan operasional dan pajak kendaraan operasional				1 Tahun	1 Tahun	37,752,300	21,941,500	23,276,000	Kota Gorontalo, Kota Selatan, Biawao	Dana Transfer Umum - Dana Alokasi Umum	Memperkuat Infrastruktur Untuk Mendukung Pengembangan Ekonomi Dan Pelayanan Dasar	2. Penataan Birokrasi	Pemeliharaan BMD Penunjang Urusan Pemerintahan Daerah	1 Tahun	41,340,951	Sekretariat Daerah

**Penetapan Perubahan Rencana Kerja Pemerintah Daerah (RKPD)  
Kota Gorontalo  
Tahun 2022**

Kode	Urusan/ Bidang Urusan/ Program/ Kegiatan/ Sub Kegiatan	Indikator Program/ Kegiatan/ Sub Kegiatan	Target Akhir Periode RPJMD	Realisasi Capaian RKPD Tahun 2020	Prakiraan Capaian Target RKPD Tahun 2021	Capaian Kinerja dan Kerangka Pendanaan						Kelompok Sasaran	Prakiraan Maju Rencana Tahun 2023		Perangkat Daerah Penanggung Jawab			
						Target 2022		Pagu Indikatif			Lokasi		Sumber Dana	Prioritas		Target	Pagu Indikatif	
						Semula	Menjadi	RKPD 2022	APBD 2022	RKPD 2022 Perubahan				Nasional				Daerah
4 01 01 2.09 11	Pemeliharaan/Rehabilitasi Sarana dan Prasarana Pendukung Gedung Kantor atau Bangunan Lainnya	Jumlah pemeliharaan rehabilitasi sarana dan prasarana pendukung gedung kantor				1 Tahun	1 Tahun	5,810,000	2,600,000	2,600,000	Kota Gorontalo, Kota Selatan, Biawao	Dana Transfer Umum - Dana Alokasi Umum	Memperkuat Infrastruktur Untuk Mendukung Pengembangan Ekonomi Dan Pelayanan Dasar	2. Penataan Birokrasi	Pemeliharaan BMD Penunjang Urusan Pemerintahan Daerah	1 Tahun	6,420,000	Sekretariat Daerah
<b>4 01 01 2.13</b>	<b>Penataan Organisasi</b>	Jumlah Layanan Penataan Organisasi	kali		kali	12 kali	12 kali	<b>246,859,100</b>	<b>266,971,300</b>	<b>231,270,300</b>						12 kali	<b>254,981,791</b>	
4 01 01 2.13 01	Pengelolaan Kelembagaan dan Analisis Jabatan	Perangkat Daerah yang dievaluasi Kelembagaan dan Analisis Jabatannya				37 OPD	37 OPD	51,636,000	179,385,300	177,464,300	Kota Gorontalo, Kota Selatan, Biawao	Dana Transfer Umum - Dana Alokasi Umum	Meningkatkan Sumber Daya Manusia Yang Berkualitas Dan Berdaya Saing	2. Penataan Birokrasi	Seluruh OPD di Kota Gorontalo	37 OPD	51,966,000	Sekretariat Daerah
4 01 01 2.13 02	Fasilitasi Pelayanan Publik dan Tata Laksana	Perangkat Daerah yang dievaluasi Pelayanan Publik dan Tata Laksananya				1 Kegiatan	1 Kegiatan	45,792,000	0	0	Kota Gorontalo, Kota Selatan, Biawao	PENDAPATAN ASLI DAERAH	Meningkatkan Sumber Daya Manusia Yang Berkualitas Dan Berdaya Saing	2. Penataan Birokrasi	Seluruh OPD di Kota Gorontalo	1 Kegiatan	49,217,000	Sekretariat Daerah
4 01 01 2.13 03	Peningkatan Kinerja dan Reformasi Birokrasi	Perangkat Daerah yang dievaluasi Pelaksanaan Reformasi Birokrasi				37 OPD	37 OPD	13,800,000	2,900,000	2,784,000	Kota Gorontalo, Kota Selatan, Biawao	Dana Transfer Umum - Dana Alokasi Umum	Meningkatkan Sumber Daya Manusia Yang Berkualitas Dan Berdaya Saing	2. Penataan Birokrasi	Seluruh OPD di Kota Gorontalo	37 OPD	15,460,000	Sekretariat Daerah
4 01 01 2.13 04	Monitoring, Evaluasi dan Pengendalian Kualitas Pelayanan Publik dan Tata Laksana	Frekuensi Pelaksanaan Monev Pelayanan Publik dan Tata Laksana				37 OPD	37 OPD	48,860,000	20,880,000	20,050,000	Kota Gorontalo, Kota Selatan, Biawao	Dana Transfer Umum - Dana Alokasi Umum	Meningkatkan Sumber Daya Manusia Yang Berkualitas Dan Berdaya Saing	2. Penataan Birokrasi	Seluruh OPD di Kota Gorontalo	37 OPD	51,098,209	Sekretariat Daerah
4 01 01 2.13 05	Koordinasi dan Penyusunan Laporan Kinerja Pemerintah Daerah	Frekuensi Koordinasi Penyusunan Laporan Kinerja Pemerintah Daerah				1 Dokumen	1 Dokumen	86,771,100	63,806,000	30,972,000	Kota Gorontalo, Kota Selatan, Biawao	Dana Transfer Umum - Dana Alokasi Umum	Meningkatkan Sumber Daya Manusia Yang Berkualitas Dan Berdaya Saing	2. Penataan Birokrasi	Seluruh OPD di Kota Gorontalo	1 Dokumen	87,240,582	Sekretariat Daerah
<b>4</b>		<b>UNSUR PENDUKUNG URUSAN PEMERINTAHAN</b>																
<b>4 02</b>		<b>SEKRETARIAT DPRD</b>						<b>36,522,857,434</b>	<b>36,342,301,000</b>	<b>36,342,301,000</b>							<b>35,779,767,642</b>	
<b>4 02 01</b>	<b>PROGRAM PENUNJANG URUSAN PEMERINTAHAN DAERAH KABUPATEN/KOTA</b>	Persentase Pemenuhan Layanan Kesekretariatan	%		%	100 %	100 %	<b>23,829,441,794</b>	<b>22,975,802,319</b>	<b>22,983,182,319</b>						100 %	<b>23,647,778,113</b>	
<b>4 02 01 2.01</b>	<b>Perencanaan, Penganggaran, dan Evaluasi Kinerja Perangkat Daerah</b>	Jumlah Dokumen Perencanaan Perangkat Daerah (Renstra Revisi, Renja Induk dan Perubahan, Laporan Pengendalian induk dan perubahan)	dokumen		dokumen	16 dokumen	16 dokumen	<b>247,820,000</b>	<b>154,845,000</b>	<b>132,345,000</b>						16 dokumen	<b>388,341,161</b>	

**Penetapan Perubahan Rencana Kerja Pemerintah Daerah (RKPD)  
Kota Gorontalo  
Tahun 2022**

Kode	Urusan/ Bidang Urusan/ Program/ Kegiatan/ Sub Kegiatan	Indikator Program/ Kegiatan/ Sub Kegiatan	Target Akhir Periode RPJMD	Realisasi Capaian RKPD Tahun 2020	Prakiraan Capaian Target RKPD Tahun 2021	Capaian Kinerja dan Kerangka Pendanaan										Kelompok Sasaran	Prakiraan Maju Rencana Tahun 2023		Perangkat Daerah Penanggung Jawab
						Target 2022		Pagu Indikatif			Lokasi	Sumber Dana	Prioritas		Target		Pagu Indikatif		
						Semula	Menjadi	RKPD 2022	APBD 2022	RKPD 2022 Perubahan			Nasional	Daerah					
4 02 01 2.01 01	Penyusunan Dokumen Perencanaan Perangkat Daerah	Jumlah Dokumen Perencanaan Perangkat Daerah (Renstra Revisi, Renja Induk dan Perubahan, Laporan Pengendalian induk dan perubahan)				5 dokumen	5 dokumen	119,670,000	52,840,000	52,840,000	Kota Gorontalo, Kota Tengah, Paguyaman	Dana Transfer Umum - Dana Alokasi Umum			Sekretariat DPRD dan DPRD Kota Gorontalo	5 dokumen	138,969,482	Sekretariat DPRD	
4 02 01 2.01 02	Koordinasi dan Penyusunan Dokumen RKA-SKPD	Jumlah Dokumen RKA induk				1 dokumen	1 dokumen	3,150,000	3,150,000	3,150,000	Kota Gorontalo, Kota Tengah, Paguyaman	PENDAPATAN ASLI DAERAH	2. Penataan Birokrasi		Sekretariat DPRD dan DPRD Kota Gorontalo	1 dokumen	138,969,482	Sekretariat DPRD	
4 02 01 2.01 03	Koordinasi dan Penyusunan Dokumen Perubahan RKA-SKPD	jumlah dokumen perubahan rka skpd				1 dokumen	1 dokumen	2,710,000	5,560,000	5,560,000	Kota Gorontalo, Kota Tengah, Paguyaman	PENDAPATAN ASLI DAERAH	2. Penataan Birokrasi		Sekretariat DPRD dan DPRD Kota Gorontalo	1 dokumen	4,800,000	Sekretariat DPRD	
4 02 01 2.01 04	Koordinasi dan Penyusunan DPA-SKPD	Jumlah Dokumen DPA-SKPD				1 dokumen	1 dokumen	1,350,000	14,000,000	14,000,000	Kota Gorontalo, Kota Tengah, Paguyaman	PENDAPATAN ASLI DAERAH	2. Penataan Birokrasi		Sekretariat DPRD dan DPRD Kota Gorontalo	1 dokumen	4,800,000	Sekretariat DPRD	
4 02 01 2.01 05	Koordinasi dan Penyusunan Perubahan DPA-SKPD	Jumlah Dokumen perubahan DPA SKPD				1 dok	1 dok	2,375,000	2,375,000	2,375,000	Kota Gorontalo, Kota Tengah, Paguyaman	PENDAPATAN ASLI DAERAH	2. Penataan Birokrasi		Sekretariat DPRD dan DPRD Kota Gorontalo	1 dok	4,800,000	Sekretariat DPRD	
4 02 01 2.01 06	Koordinasi dan Penyusunan Laporan Capaian Kinerja dan Ikhtisar Realisasi Kinerja SKPD	Jumlah Dokumen Laporan capaian Kinerja dan Ikhtisar Realisasi Kinerja SKPD (LKPJ, LPPD, Evaluasi Renja per Triwulan)				6 dok	6 dok	38,320,000	19,420,000	19,420,000	Kota Gorontalo, Kota Tengah, Paguyaman	PENDAPATAN ASLI DAERAH	2. Penataan Birokrasi		Sekretariat DPRD dan DPRD Kota Gorontalo	6 dok	12,000,000	Sekretariat DPRD	
4 02 01 2.01 07	Evaluasi Kinerja Perangkat Daerah	JUmlah Dokumen Evaluasi Kinerja Perangkat Daerah				1 dokumen	1 dokumen	80,245,000	57,500,000	35,000,000	Kota Gorontalo, Kota Tengah, Paguyaman	Dana Transfer Umum - Dana Alokasi Umum	2. Penataan Birokrasi		Sekretariat DPRD dan DPRD Kota Gorontalo	1 dokumen	84,002,197	Sekretariat DPRD	
4 02 01 2.02	<b>Administrasi Keuangan Perangkat Daerah</b>	PERSENTASE LAYANAN ADMINISTRASI KEUANGAN PERANGKAT DAERAH	%		%	100 %	100 %	<b>3,493,592,260</b>	<b>3,517,151,827</b>	<b>3,534,218,527</b>						100 %	<b>3,587,166,221</b>		
4 02 01 2.02 01	Penyediaan Gaji dan Tunjangan ASN	Frekwensi pembayaran gaji dan Tunjangan ASN				27 kali	27 kali	2,896,035,685	2,935,015,252	2,952,081,952	Kota Gorontalo, Kota Tengah, Paguyaman	Dana Transfer Umum - Dana Alokasi Umum	2. Penataan Birokrasi		SEKRETARIAT DPRD	27 kali	2,814,940,205	Sekretariat DPRD	

**Penetapan Perubahan Rencana Kerja Pemerintah Daerah (RKPD)  
Kota Gorontalo  
Tahun 2022**

Kode	Urusan/ Bidang Urusan/ Program/ Kegiatan/ Sub Kegiatan	Indikator Program/ Kegiatan/ Sub Kegiatan	Target Akhir Periode RPJMD	Realisasi Capaian RKPD Tahun 2020	Prakiraan Capaian Target RKPD Tahun 2021	Capaian Kinerja dan Kerangka Pendanaan							Kelompok Sasaran	Prakiraan Maju Rencana Tahun 2023		Perangkat Daerah Penanggung Jawab		
						Target 2022		Pagu Indikatif			Lokasi	Sumber Dana		Prioritas			Target	Pagu Indikatif
						Semula	Menjadi	RKPD 2022	APBD 2022	RKPD 2022 Perubahan				Nasional	Daerah			
4 02 01 2.02 03	Pelaksanaan Penatausahaan dan Pengujian/Verifikasi Keuangan SKPD	frekwensi pelaksanaan penatausahaan dan pengujian /verifikasi keuangan				12 kali	12 kali	507,886,400	507,886,400	507,886,400	Kota Gorontalo, Kota Tengah, Paguyaman	Dana Transfer Umum - Dana Alokasi Umum		2. Penataan Birokrasi	SEKRETARIAT DPRD	12 kali	660,546,016	Sekretariat DPRD
4 02 01 2.02 05	Koordinasi dan Penyusunan Laporan Keuangan Akhir Tahun SKPD	jumlah Laporan keuangan akhir tahun				1 dok	1 dok	79,330,175	63,910,175	63,910,175	Kota Gorontalo, Kota Tengah, Paguyaman	PENDAPATAN ASLI DAERAH		2. Penataan Birokrasi	SEKRETARIAT DPRD	1 dok	67,640,000	Sekretariat DPRD
4 02 01 2.02 07	Koordinasi dan Penyusunan Laporan Keuangan Bulanan/Triwulanan /Semesteran SKPD	Jumlah laporan keuangan bulanan				12 laporan	12 laporan	10,340,000	10,340,000	10,340,000	Kota Gorontalo, Kota Tengah, Paguyaman	PENDAPATAN ASLI DAERAH		2. Penataan Birokrasi	SEKRETARIAT DPRD	12 laporan	44,040,000	Sekretariat DPRD
4 02 01 2.03	<b>Administrasi Barang Milik Daerah pada Perangkat Daerah</b>	JUMLAH PENGADAAN BARANG MILIK DAERAH PENUNJANG URUSAN PEMERINTAHAN DAERAH	UNIT		UNIT	70 UNIT	70 UNIT	<b>27,360,000</b>	<b>28,520,000</b>	<b>28,520,000</b>						70 UNIT	<b>0</b>	
4 02 01 2.03 06	Penatausahaan Barang Milik Daerah pada SKPD	Jumlah Dokumen Penatausahaan Barang Milik Daerah				14 Dokumen	14 Dokumen	27,360,000	28,520,000	28,520,000	Kota Gorontalo, Kota Tengah, Paguyaman	PENDAPATAN ASLI DAERAH	Memperkuat Infrastruktur Untuk Mendukung Pengembangan Ekonomi Dan Pelayanan Dasar	2. Penataan Birokrasi	SEKRETARIAT DPRD	14 Dokumen	0	Sekretariat DPRD
4 02 01 2.05	<b>Administrasi Kepegawaian Perangkat Daerah</b>	PRESENTASE LAYANAN ADMINISTRASI KEPEGAWAIAN PERANGKAT DAERAH	%		%	100 %	100 %	<b>472,770,000</b>	<b>278,410,000</b>	<b>302,410,000</b>						100 %	<b>500,000,000</b>	
4 02 01 2.05 01	Peningkatan Sarana dan Prasarana Disiplin Pegawai	Jumlah pengadaan Sarana dan Prasarana Disiplin Pegawai				0 Unit	0 Unit	0	0	0	Kota Gorontalo, Kota Tengah, Paguyaman	PENDAPATAN ASLI DAERAH	Meningkatkan Sumber Daya Manusia Yang Berkualitas Dan Berdaya Saing	2. Penataan Birokrasi	SEKRETARIAT DPRD	0 Unit	0	Sekretariat DPRD
4 02 01 2.05 02	Pengadaan Pakaian Dinas Beserta Atribut Kelengkapannya	Jumlah Pengadaan Pakaian Dinas beserta Atribut Kelengkapannya				0 Set	0 Set	0	0	24,000,000	Kota Gorontalo, Kota Tengah, Paguyaman	PENDAPATAN ASLI DAERAH	Meningkatkan Sumber Daya Manusia Yang Berkualitas Dan Berdaya Saing	2. Penataan Birokrasi	SEKRETARIAT DPRD	0 Set	0	Sekretariat DPRD
4 02 01 2.05 04	Koordinasi dan Pelaksanaan Sistem Informasi Kepegawaian	Jumlah Dokumen Administrasi Kepegawaian				12 Dokumen	12 Dokumen	950,000	950,000	950,000	Kota Gorontalo, Kota Tengah, Paguyaman	PENDAPATAN ASLI DAERAH	Meningkatkan Sumber Daya Manusia Yang Berkualitas Dan Berdaya Saing	2. Penataan Birokrasi	SEKRETARIAT DPRD	12 Dokumen	0	Sekretariat DPRD

**Penetapan Perubahan Rencana Kerja Pemerintah Daerah (RKPD)  
Kota Gorontalo  
Tahun 2022**

Kode	Urusan/ Bidang Urusan/ Program/ Kegiatan/ Sub Kegiatan	Indikator Program/ Kegiatan/ Sub Kegiatan	Target Akhir Periode RPJMD	Realisasi Capaian RKPD Tahun 2020	Prakiraan Capaian Target RKPD Tahun 2021	Capaian Kinerja dan Kerangka Pendanaan						Kelompok Sasaran	Prakiraan Maju Rencana Tahun 2023		Perangkat Daerah Penanggung Jawab			
						Target 2022		Pagu Indikatif			Lokasi		Sumber Dana	Prioritas		Target	Pagu Indikatif	
						Semula	Menjadi	RKPD 2022	APBD 2022	RKPD 2022 Perubahan				Nasional				Daerah
4 02 01 2.05 09	Pendidikan dan Pelatihan Pegawai Berdasarkan Tugas dan Fungsi	Jumlah Pegawai yang dikutsertakan Berdasarkan Tugas dan Fungsi				0 OK	0 OK	111,520,000	55,760,000	55,760,000	Kota Gorontalo, Kota Tengah, Paguyaman	PENDAPATAN ASLI DAERAH	Meningkatkan Sumber Daya Manusia Yang Berkualitas Dan Berdaya Saing	2. Penataan Birokrasi	SEKRETARIAT DPRD	0 OK	0	Sekretariat DPRD
4 02 01 2.05 11	Bimbingan Teknis Implementasi Peraturan Perundang-Undangan	Jumlah Peserta yang mengikuti bimtek				100 O/K	100 O/K	360,300,000	221,700,000	221,700,000	Kota Gorontalo, Kota Tengah, Paguyaman	PENDAPATAN ASLI DAERAH	Meningkatkan Sumber Daya Manusia Yang Berkualitas Dan Berdaya Saing	2. Penataan Birokrasi	SEKRETARIAT DPRD	100 O/K	500,000,000	Sekretariat DPRD
<b>4 02 01 2.06</b>	<b>Administrasi Umum Perangkat Daerah</b>	PRESENTASE LAYANAN ADMINISTRASI UMUM PERANGKAT DAERAH	PERSEN		PERSEN	100 PERSEN	100 PERSEN	<b>1,274,012,460</b>	<b>1,117,772,280</b>	<b>1,102,757,970</b>						100 PERSEN	<b>1,248,080,960</b>	
4 02 01 2.06 01	Penyediaan Komponen Instalasi Listrik/Penerangan Bangunan Kantor	Frekuensi Penyediaan Komponen Instalasi Listrik/Penerangan Bangunan Kantor				4 Kali	4 Kali	10,539,210	10,539,210	10,539,210	Kota Gorontalo, Kota Tengah, Paguyaman	PENDAPATAN ASLI DAERAH		2. Penataan Birokrasi	SEKRETARIAT DPRD	4 Kali	0	Sekretariat DPRD
4 02 01 2.06 02	Penyediaan Peralatan dan Perlengkapan Kantor	Frekuensi Penyediaan Peralatan dan Perlengkapan Kantor				12 Kali	12 Kali	155,709,730	95,942,550	80,928,240	Kota Gorontalo, Kota Tengah, Paguyaman	PENDAPATAN ASLI DAERAH		2. Penataan Birokrasi	SEKRETARIAT DPRD	12 Kali	0	Sekretariat DPRD
4 02 01 2.06 03	Penyediaan Peralatan Rumah Tangga	Frekwensi penyediaan peralatan Rumah Tangga				0 Kali	0 Kali	0	0	0	Kota Gorontalo, Kota Tengah, Paguyaman	PENDAPATAN ASLI DAERAH		2. Penataan Birokrasi	SEKRETARIAT DPRD	0 Kali	0	Sekretariat DPRD
4 02 01 2.06 04	Penyediaan Bahan Logistik Kantor	Frekwensi Penyediaan Bahan Logistik Kantor				12 Kali	12 Kali	179,217,120	185,536,620	185,536,620	Kota Gorontalo, Kota Tengah, Paguyaman			2. Penataan Birokrasi	SEKRETARIAT DPRD	12 Kali	328,036,960	Sekretariat DPRD
4 02 01 2.06 05	Penyediaan Barang Cetak dan Penggandaan	Frekwensi penyediaan barang cetakan dan penggandaan				12 Kali	12 Kali	51,729,000	55,304,000	55,304,000	Kota Gorontalo, Kota Tengah, Paguyaman	PENDAPATAN ASLI DAERAH		2. Penataan Birokrasi	SEKRETARIAT DPRD	12 Kali	0	Sekretariat DPRD
4 02 01 2.06 06	Penyediaan Bahan Bacaan dan Peraturan Perundang-undangan	Frekwensi penyediaan bahan bacaan dan peraturan per undang-undangan				0 Exmpl	0 Exmpl	0	0	0	Kota Gorontalo, Kota Tengah, Paguyaman	PENDAPATAN ASLI DAERAH		2. Penataan Birokrasi	SEKRETARIAT DPRD	0 Exmpl	0	Sekretariat DPRD
4 02 01 2.06 07	Penyediaan Bahan/Material	Frekwensi penyediaan bahan material				0 Unit	0 Unit	0	0	0	Kota Gorontalo, Kota Tengah, Paguyaman	PENDAPATAN ASLI DAERAH		2. Penataan Birokrasi	SEKRETARIAT DPRD	0 Unit	0	Sekretariat DPRD

**Penetapan Perubahan Rencana Kerja Pemerintah Daerah (RKPD)  
Kota Gorontalo  
Tahun 2022**

Kode	Urusan/ Bidang Urusan/ Program/ Kegiatan/ Sub Kegiatan	Indikator Program/ Kegiatan/ Sub Kegiatan	Target Akhir Periode RPJMD	Realisasi Capaian RKPD Tahun 2020	Prakiraan Capaian Target RKPD Tahun 2021	Capaian Kinerja dan Kerangka Pendanaan							Kelompok Sasaran	Prakiraan Maju Rencana Tahun 2023		Perangkat Daerah Penanggung Jawab		
						Target 2022		Pagu Indikatif			Lokasi	Sumber Dana		Prioritas			Target	Pagu Indikatif
						Semula	Menjadi	RKPD 2022	APBD 2022	RKPD 2022 Perubahan				Nasional	Daerah			
4 02 01 2.06 08	Fasilitasi Kunjungan Tamu	Frekwensi fasilitasi kunjungan Tamu				65 Kali	65 Kali	286,623,400	266,405,900	266,405,900	Kota Gorontalo, Kota Tengah, Paguyaman	PENDAPATAN ASLI DAERAH		2. Penataan Birokrasi	SEKRETARIAT DPRD	65 Kali	350,000,000	Sekretariat DPRD
4 02 01 2.06 09	Penyelenggaraan Rapat Koordinasi dan Konsultasi SKPD	Jumlah rapat koordinasi dan konsultasi SKPD				12 Kali	12 Kali	590,194,000	504,044,000	504,044,000	Kota Gorontalo, Kota Tengah, Paguyaman	PENDAPATAN ASLI DAERAH		2. Penataan Birokrasi	SEKRETARIAT DPRD	12 Kali	570,044,000	Sekretariat DPRD
4 02 01 2.06 11	Dukungan Pelaksanaan Sistem Pemerintahan Berbasis Elektronik pada SKPD	Jumlah Laporan Pelaksanaan Sistem Pemerintahan berbasis Elektronik pada SKPD				12 Laporan	12 Laporan	0	0	0	Kota Gorontalo, Kota Tengah, Paguyaman	PENDAPATAN ASLI DAERAH		2. Penataan Birokrasi	SEKRETARIAT DPRD	12 Laporan	0	Sekretariat DPRD
<b>4 02 01 2.07</b>	<b>Pengadaan Barang Milik Daerah Penunjang Urusan Pemerintah Daerah</b>	<b>JUMLAH PENGADAAN BARANG MILIK DAERAH PENUNJANG URUSAN PEMERINTAHAN DAERAH</b>	<b>UNIT</b>		<b>UNIT</b>	<b>70 UNIT</b>	<b>70 UNIT</b>	<b>317,326,130</b>	<b>152,170,810</b>	<b>175,998,420</b>						<b>70 UNIT</b>	<b>85,871,145</b>	
4 02 01 2.07 02	Pengadaan Kendaraan Dinas Operasional atau Lapangan	Jumlah pengadaan kendaraan dinas operasional atau lapangan				2 Unit	2 Unit	51,946,840	0	20,054,900	Kota Gorontalo, Kota Tengah, Paguyaman	PENDAPATAN ASLI DAERAH		2. Penataan Birokrasi	SEKRETARIAT DPRD	2 Unit	62,322,000	Sekretariat DPRD
4 02 01 2.07 05	Pengadaan Mebel	Jumlah barang jenis Mebel				1 Set	1 Set	32,164,000	32,164,000	26,129,510	Kota Gorontalo, Kota Tengah, Paguyaman	PENDAPATAN ASLI DAERAH		2. Penataan Birokrasi	SEKRETARIAT DPRD	1 Set	3,549,145	Sekretariat DPRD
4 02 01 2.07 06	Pengadaan Peralatan dan Mesin Lainnya	Jumlah sarana prasarana Peralatan dan Mesin Lainnya				68 Unit	68 Unit	233,215,290	120,006,810	120,006,810	Kota Gorontalo, Kota Tengah, Paguyaman	PENDAPATAN ASLI DAERAH		2. Penataan Birokrasi	SEKRETARIAT DPRD	68 Unit	0	Sekretariat DPRD
4 02 01 2.07 08	Pengadaan Aset Tak Berwujud	Jumlah pengadaan aset tak berwujud				3 Aplikasi	3 Aplikasi	0	0	0	Kota Gorontalo, Kota Tengah, Paguyaman	PENDAPATAN ASLI DAERAH		2. Penataan Birokrasi	SEKRETARIAT DPRD	3 Aplikasi	0	Sekretariat DPRD
4 02 01 2.07 09	Pengadaan Gedung Kantor atau Bangunan Lainnya	Jumlah Pengadaan Gedung Kantor atau Bangunan Lainnya				0 Unit	0 Unit	0	0	0	Kota Gorontalo, Kota Tengah, Paguyaman	PENDAPATAN ASLI DAERAH		2. Penataan Birokrasi	SEKRETARIAT DPRD	0 Unit	0	Sekretariat DPRD
4 02 01 2.07 10	Pengadaan Sarana dan Prasarana Gedung Kantor atau Bangunan Lainnya	Jumlah pengadaan Sarana dan Prasarana Kantor atau Bangunan Lainnya				0 Unit	1 Unit	0	0	9,807,200	Kota Gorontalo, Kota Tengah, Paguyaman	PENDAPATAN ASLI DAERAH		2. Penataan Birokrasi	SEKRETARIAT DPRD	1 Unit	20,000,000	Sekretariat DPRD

**Penetapan Perubahan Rencana Kerja Pemerintah Daerah (RKPD)  
Kota Gorontalo  
Tahun 2022**

Kode	Urusan/ Bidang Urusan/ Program/ Kegiatan/ Sub Kegiatan	Indikator Program/ Kegiatan/ Sub Kegiatan	Target Akhir Periode RPJMD	Realisasi Capaian RKPD Tahun 2020	Prakiraan Capaian Target RKPD Tahun 2021	Capaian Kinerja dan Kerangka Pendanaan							Kelompok Sasaran	Prakiraan Maju Rencana Tahun 2023		Perangkat Daerah Penanggung Jawab		
						Target 2022		Pagu Indikatif			Lokasi	Sumber Dana		Prioritas			Target	Pagu Indikatif
						Semula	Menjadi	RKPD 2022	APBD 2022	RKPD 2022 Perubahan				Nasional	Daerah			
4 02 01 2.07 11	Pengadaan Sarana dan Prasarana Pendukung Gedung Kantor atau Bangunan Lainnya	Jumlah pengadaan Sarana dan Prasarana Pendukung Gedung Kantor atau Bangunan lainnya				0 Unit	0 Unit	0	0	0	Kota Gorontalo, Kota Tengah, Paguyaman	PENDAPATAN ASLI DAERAH	2. Penataan Birokrasi	SEKRETARIAT DPRD	0 Unit	0	Sekretariat DPRD	
<b>4 02 01 2.08</b>	<b>Penyediaan Jasa Penunjang Urusan Pemerintahan Daerah</b>	<b>FREKWENSI PENYEDIAAN JASA PENUNJANG URUSAN PEMERINTAHAN DAERAH</b>	<b>KALI</b>		<b>KALI</b>	<b>48 KALI</b>	<b>48 KALI</b>	<b>2,306,282,024</b>	<b>2,335,213,886</b>	<b>2,325,213,886</b>					<b>48 KALI</b>	<b>1,947,651,218</b>		
4 02 01 2.08 01	Penyediaan Jasa Surat Menyurat	Jumlah Penyediaan Jasa Surat Menyurat				12 Kali	12 Kali	14,400,000	15,200,000	15,200,000	Kota Gorontalo, Kota Tengah, Paguyaman	PENDAPATAN ASLI DAERAH	2. Penataan Birokrasi	SEKRETARIAT DPRD	12 Kali	31,354,100	Sekretariat DPRD	
4 02 01 2.08 02	Penyediaan Jasa Komunikasi, Sumber Daya Air dan Listrik	Frekwensi pembayaran Jasa Komunikasi, Sumber Daya Air dan Listrik				12 Kali	12 Kali	494,772,024	390,273,886	390,273,886	Kota Gorontalo, Kota Tengah, Paguyaman	Dana Transfer Umum - Dana Alokasi Umum	2. Penataan Birokrasi	SEKRETARIAT DPRD	12 Kali	382,337,118	Sekretariat DPRD	
4 02 01 2.08 03	Penyediaan Jasa Peralatan dan Perlengkapan Kantor	Frekwensi Penyediaan Jasa Peralatan dan Perlengkapan Kantor				12 Kali	12 Kali	57,750,000	53,650,000	43,650,000	Kota Gorontalo, Kota Tengah, Paguyaman	PENDAPATAN ASLI DAERAH	2. Penataan Birokrasi	SEKRETARIAT DPRD	12 Kali	77,250,000	Sekretariat DPRD	
4 02 01 2.08 04	Penyediaan Jasa Pelayanan Umum Kantor	Frekwensi Pembayaran Penyediaan Jasa Pelayanan Umum Kantor				12 Kali	12 Kali	1,739,360,000	1,876,090,000	1,876,090,000	Kota Gorontalo, Kota Tengah, Paguyaman	PENDAPATAN ASLI DAERAH	2. Penataan Birokrasi	SEKRETARIAT DPRD	12 Kali	1,456,710,000	Sekretariat DPRD	
<b>4 02 01 2.09</b>	<b>Pemeliharaan Barang Milik Daerah Penunjang Urusan Pemerintahan Daerah</b>	<b>PERSENTASI PEMELIHARAAN BARANG MILIK DAERAH PENUNJANG URUSAN PEMERINTAHAN DAERAH</b>	<b>PERSEN</b>		<b>PERSEN</b>	<b>100 PERSEN</b>	<b>100 PERSEN</b>	<b>604,334,675</b>	<b>533,482,675</b>	<b>523,482,675</b>					<b>100 PERSEN</b>	<b>625,330,138</b>		
4 02 01 2.09 01	Penyediaan Jasa Pemeliharaan, Biaya Pemeliharaan dan Pajak Kendaraan Perorangan Dinas atau Kendaraan Dinas Jabatan	Frekwensi Pembayaran Biaya Pemeliharaan dan Pajak Kendaraan Perorangan Dinas atau Kendaraan Dinas Jabatan				12 Kali	12 Kali	322,987,600	227,134,000	227,134,000	Kota Gorontalo, Kota Tengah, Paguyaman	Dana Transfer Umum - Dana Alokasi Umum	2. Penataan Birokrasi 2. Penataan Birokrasi	SEKRETARIAT DPRD	12 Kali	322,987,600	Sekretariat DPRD	
4 02 01 2.09 02	Penyediaan Jasa Pemeliharaan, Biaya Pemeliharaan, Pajak, dan Perizinan Kendaraan Dinas Operasional atau Lapangan	Frekwensi Pembayaran Biaya Pemeliharaan, Pajak, dan Perizinan Kendaraan Dinas Operasional atau Lapangan				12 Kali	12 Kali	83,834,400	74,226,000	74,226,000	Kota Gorontalo, Kota Tengah, Paguyaman	Dana Transfer Umum - Dana Alokasi Umum	2. Penataan Birokrasi	SEKRETARIAT DPRD	12 Kali	98,514,400	Sekretariat DPRD	



**Penetapan Perubahan Rencana Kerja Pemerintah Daerah (RKPD)  
Kota Gorontalo  
Tahun 2022**

Kode	Urusan/ Bidang Urusan/ Program/ Kegiatan/ Sub Kegiatan	Indikator Program/ Kegiatan/ Sub Kegiatan	Target Akhir Periode RPJMD	Realisasi Capaian RKPD Tahun 2020	Prakiraan Capaian Target RKPD Tahun 2021	Capaian Kinerja dan Kerangka Pendanaan						Kelompok Sasaran	Prakiraan Maju Rencana Tahun 2023		Perangkat Daerah Penanggung Jawab			
						Target 2022		Pagu Indikatif			Lokasi		Sumber Dana	Prioritas		Target	Pagu Indikatif	
						Semula	Menjadi	RKPD 2022	APBD 2022	RKPD 2022 Perubahan				Nasional				Daerah
4 02 01 2.09 05	Pemeliharaan Mebel	Frekwensi pemeliharaan mebel				137 Unit	137 Unit	17,500,000	17,500,000	7,500,000	Kota Gorontalo, Kota Tengah, Paguyaman	PENDAPATAN ASLI DAERAH	2. Penataan Birokrasi	SEKRETARIAT DPRD	137 Unit	68,500,000	Sekretariat DPRD	
4 02 01 2.09 06	Pemeliharaan Peralatan dan Mesin Lainnya	Frekuensi Pemeliharaan Peralatan dan Mesin Lainnya				12 Kali	12 Kali	77,310,000	111,920,000	111,920,000	Kota Gorontalo, Kota Tengah, Paguyaman	PENDAPATAN ASLI DAERAH	2. Penataan Birokrasi	SEKRETARIAT DPRD	12 Kali	55,568,138	Sekretariat DPRD	
4 02 01 2.09 08	Pemeliharaan Aset Tak Berwujud	Frekuensi Pemeliharaan Aset Tak Berwujud				2 Kali	2 Kali	5,000,000	5,000,000	5,000,000	Kota Gorontalo, Kota Tengah, Paguyaman	PENDAPATAN ASLI DAERAH Dana Transfer Umum - Dana Bagi Hasil	2. Penataan Birokrasi	SEKRETARIAT DPRD	2 Kali	6,000,000	Sekretariat DPRD	
4 02 01 2.09 09	Pemeliharaan/Rehabilitasi Gedung Kantor dan Bangunan Lainnya	Frekuensi Pemeliharaan/ Rehabilitasi Gedung Kantor dan Bangunan Lainnya				2 Gedung	2 Gedung	84,446,875	84,446,875	84,446,875	Kota Gorontalo, Kota Tengah, Paguyaman	PENDAPATAN ASLI DAERAH	2. Penataan Birokrasi	SEKRETARIAT DPRD	2 Gedung	59,760,000	Sekretariat DPRD	
4 02 01 2.09 10	Pemeliharaan/Rehabilitasi Sarana dan Prasarana Gedung Kantor atau Bangunan Lainnya	Frekuensi Pemeliharaan/ Rehabilitasi sarana prasarana Gedung Kantor dan Bangunan Lainnya				20 Unit	20 Unit	0	0	0	Kota Gorontalo, Kota Tengah, Paguyaman	PENDAPATAN ASLI DAERAH	2. Penataan Birokrasi	SEKRETARIAT DPRD	20 Unit	0	Sekretariat DPRD	
4 02 01 2.09 11	Pemeliharaan/Rehabilitasi Sarana dan Prasarana Pendukung Gedung Kantor atau Bangunan Lainnya	Frekuensi Pemeliharaan/ Rehabilitasi sarana prasarana Pendukung Gedung Kantor dan Bangunan Lainnya				2 Kali	2 Kali	13,255,800	13,255,800	13,255,800	Kota Gorontalo, Kota Tengah, Paguyaman	PENDAPATAN ASLI DAERAH	2. Penataan Birokrasi	SEKRETARIAT DPRD	2 Kali	14,000,000	Sekretariat DPRD	
<b>4 02 01 2.15</b>	<b>Layanan Keuangan dan Kesejahteraan DPRD</b>	PRESENTASE LAYANAN KEUANGAN DAN KESEJAHTERAAN DPRD	PRESENTASE		PRESENTASE	100 PERSENTASE	100 PERSENTASE	<b>14,593,348,245</b>	<b>14,527,371,841</b>	<b>14,527,371,841</b>					100 PERSENTASE	<b>14,600,704,030</b>		
4 02 01 2.15 01	Penyelenggaraan Administrasi Keuangan DPRD	Jumlah pembayaran administrasi keuangan DPRD (gaji dan tunjangan DPRD)				12 kali	12 kali	14,343,348,245	14,177,371,841	14,177,371,841	Kota Gorontalo, Kota Tengah, Paguyaman	Dana Transfer Umum - Dana Alokasi Umum	2. Penataan Birokrasi	DPRD KOTA GORONTALO	12 kali	14,343,204,030	Sekretariat DPRD	
4 02 01 2.15 02	Penyediaan Pakaian Dinas dan Atribut DPRD	Jumlah penyediaan pakaian dinas dan Atribut DPRD				125 set	125 set	212,500,000	312,500,000	312,500,000	Kota Gorontalo, Kota Tengah, Paguyaman	PENDAPATAN ASLI DAERAH	2. Penataan Birokrasi	DPRD KOTA GORONTALO	125 set	220,000,000	Sekretariat DPRD	

**Penetapan Perubahan Rencana Kerja Pemerintah Daerah (RKPD)  
Kota Gorontalo  
Tahun 2022**

Kode	Urusan/ Bidang Urusan/ Program/ Kegiatan/ Sub Kegiatan	Indikator Program/ Kegiatan/ Sub Kegiatan	Target Akhir Periode RPJMD	Realisasi Capaian RKPD Tahun 2020	Prakiraan Capaian Target RKPD Tahun 2021	Capaian Kinerja dan Kerangka Pendanaan							Kelompok Sasaran	Prakiraan Maju Rencana Tahun 2023		Perangkat Daerah Penanggung Jawab		
						Target 2022		Pagu Indikatif			Lokasi	Sumber Dana		Prioritas			Target	Pagu Indikatif
						Semula	Menjadi	RKPD 2022	APBD 2022	RKPD 2022 Perubahan				Nasional	Daerah			
4 02 01 2.15 03	Pelaksanaan Medical Check Up DPRD	Jumlah Anggota DPRD Yang melaksanakan Medichal Check Up				25 orang	25 orang	37,500,000	37,500,000	37,500,000	Kota Gorontalo, Kota Tengah, Paguyaman	PENDAPATAN ASLI DAERAH		2. Penataan Birokrasi	DPRD KOTA GORONTAL O	25 orang	37,500,000	Sekretariat DPRD
<b>4 02 01 2.16</b>	<b>Layanan Administrasi DPRD</b>	<b>JUMLAH LAYANAN ADMINISTRASI DPRD</b>	<b>KALI</b>		<b>KALI</b>	<b>46 KALI</b>	<b>46 KALI</b>	<b>492,596,000</b>	<b>330,864,000</b>	<b>330,864,000</b>						<b>46 KALI</b>	<b>664,633,240</b>	
4 02 01 2.16 01	Penyelenggaraan Administrasi Keanggotaan DPRD	jumlah fasilitasi penyelenggaraan fasilitasi keanggota DPRD				2 kali	2 kali	31,000,000	31,000,000	31,000,000	Kota Gorontalo, Kota Tengah, Paguyaman	PENDAPATAN ASLI DAERAH		2. Penataan Birokrasi	DPRD KOTA GORONTAL O	2 kali	34,000,000	Sekretariat DPRD
4 02 01 2.16 02	Fasilitasi Fraksi DPRD							176,336,000	137,264,000	137,264,000		PENDAPATAN ASLI DAERAH		2. Penataan Birokrasi	DPRD KOTA GORONTAL O		135,960,000	Sekretariat DPRD
4 02 01 2.16 03	Fasilitasi Rapat Koordinasi dan Konsultasi DPRD							285,260,000	162,600,000	162,600,000					DPRD KOTA GORONTAL O		494,673,240	Sekretariat DPRD
4 02 01 2.16 04	Penyediaan Kebutuhan Rumah Tangga DPRD	jumlah penyediaan Kebutuhan Rumah Tangga DPRD				12 kali	12 kali	0	0	0	Kota Gorontalo, Kota Tengah, Paguyaman	PENDAPATAN ASLI DAERAH		2. Penataan Birokrasi	DPRD KOTA GORONTAL O	12 kali	0	Sekretariat DPRD
<b>4 02 02</b>	<b>PROGRAM DUKUNGAN PELAKSANAAN TUGAS DAN FUNGSI DPRD</b>	<b>Presentase Dukungan Pelaksanaan Tugas dan Fungsi DPRD</b>	<b>%</b>		<b>%</b>	<b>100 %</b>	<b>100 %</b>	<b>12,693,415,640</b>	<b>13,366,498,681</b>	<b>13,359,118,681</b>						<b>100 %</b>	<b>12,131,989,529</b>	
<b>4 02 02 2.01</b>	<b>Pembentukan Peraturan Daerah dan Peraturan DPRD</b>	<b>Frekwensi Layanan pembentukan Perda dan Peraturan DPRD</b>	<b>KALI</b>		<b>KALI</b>	<b>17 KALI</b>	<b>17 KALI</b>	<b>190,636,000</b>	<b>334,086,000</b>	<b>334,086,000</b>						<b>17 KALI</b>	<b>291,350,000</b>	
4 02 02 2.01 01	Penyusunan dan Pembahasan Program Pembentukan Peraturan Daerah	jumlah kegiatan penyusunan dan pembahasan Program Pembentukan Perda				6 kali	6 kali	17,020,000	17,020,000	17,020,000	Kota Gorontalo, Kota Tengah, Paguyaman	PENDAPATAN ASLI DAERAH		2. Penataan Birokrasi	DPRD KOTA GORONTAL O	6 kali	13,025,000	Sekretariat DPRD
4 02 02 2.01 02	Pembahasan Rancangan Peraturan Daerah	jumlah rapat pembahasan ranperda				8 kali	8 kali	37,156,000	57,456,000	57,456,000	Kota Gorontalo, Kota Tengah, Paguyaman	PENDAPATAN ASLI DAERAH		2. Penataan Birokrasi	DPRD KOTA GORONTAL O	8 kali	13,025,000	Sekretariat DPRD
4 02 02 2.01 03	Penyelenggaraan Kajian Perundang- Undangan	jumlah penyelenggaraan kajian perundang-undangan ( uji publik )				2 kali	2 kali	65,300,000	52,650,000	52,650,000	Kota Gorontalo, Kota Tengah, Paguyaman	Dana Transfer Umum - Dana Bagi Hasil		2. Penataan Birokrasi	DPRD KOTA GORONTAL O	2 kali	65,300,000	Sekretariat DPRD
4 02 02 2.01 04	Fasilitasi Penyusunan Penjelasan/Keteran gan dan/atau Naskah Akademik	Jumlah penyusunan Naskah Akademik				4 Dokumen	4 Dokumen	71,160,000	206,960,000	206,960,000		PENDAPATAN ASLI DAERAH		2. Penataan Birokrasi	DPRD KOTA GORONTAL O	4 Dokumen	200,000,000	Sekretariat DPRD

**Penetapan Perubahan Rencana Kerja Pemerintah Daerah (RKPD)  
Kota Gorontalo  
Tahun 2022**

Kode	Urusan/ Bidang Urusan/ Program/ Kegiatan/ Sub Kegiatan	Indikator Program/ Kegiatan/ Sub Kegiatan	Target Akhir Periode RPJMD	Realisasi Capaian RKPD Tahun 2020	Prakiraan Capaian Target RKPD Tahun 2021	Capaian Kinerja dan Kerangka Pendanaan						Kelompok Sasaran	Prakiraan Maju Rencana Tahun 2023		Perangkat Daerah Penanggung Jawab			
						Target 2022		Pagu Indikatif			Lokasi		Sumber Dana	Prioritas		Target	Pagu Indikatif	
						Semula	Menjadi	RKPD 2022	APBD 2022	RKPD 2022 Perubahan				Nasional				Daerah
4 02 02 2.02	Pembahasan Kebijakan Anggaran	frekwensi pembahasan kebijakan Anggaran	KALI		KALI	19 KALI	19 KALI	203,964,000	176,408,000	176,408,000				19 KALI	148,300,000			
4 02 02 2.02 01	Pembahasan KUA dan PPAS	jumlah pembahasan Kua PPAS				4 kali	4 kali	40,095,000	32,845,000	32,845,000	Kota Gorontalo, Kota Tengah, Paguyaman	Dana Transfer Umum - Dana Bagi Hasil	Memperkuat Infrastruktur Untuk Mendukung Pengembangan Ekonomi Dan Pelayanan Dasar	2. Penataan Birokrasi	pembahasa n kebijakan Anggaran dengan kelompok sasaran adalah untuk Pemerintah Kota Gorontali dan DPRD	4 kali	26,000,000	Sekretariat DPRD
4 02 02 2.02 02	Pembahasan Perubahan KUA dan Perubahan PPAS	jumlah pembahasan Kua PPAS				4 kali	4 kali	45,108,000	33,508,000	33,508,000	Kota Gorontalo, Kota Tengah, Paguyaman	Dana Transfer Umum - Dana Bagi Hasil	Memperkuat Infrastruktur Untuk Mendukung Pengembangan Ekonomi Dan Pelayanan Dasar	2. Penataan Birokrasi	pembahasa n kebijakan Anggaran dengan kelompok sasaran adalah untuk Pemerintah Kota Gorontali dan DPRD	4 kali	31,200,000	Sekretariat DPRD
4 02 02 2.02 03	Pembahasan APBD	Frekwensi pembahasan APBD				4 kali	4 kali	45,414,000	36,408,000	36,408,000	Kota Gorontalo, Kota Tengah, Paguyaman	Dana Transfer Umum - Dana Bagi Hasil	Memperkuat Infrastruktur Untuk Mendukung Pengembangan Ekonomi Dan Pelayanan Dasar	2. Penataan Birokrasi	pembahasa n kebijakan Anggaran dengan kelompok sasaran adalah untuk Pemerintah Kota Gorontali dan DPRD	4 kali	42,500,000	Sekretariat DPRD
4 02 02 2.02 04	Pembahasan APBD Perubahan	Frekwensi pembahasan APBD perubahan				4 kali	4 kali	43,890,000	43,890,000	43,890,000	Kota Gorontalo, Kota Tengah, Paguyaman	Dana Transfer Umum - Dana Bagi Hasil	Memperkuat Infrastruktur Untuk Mendukung Pengembangan Ekonomi Dan Pelayanan Dasar	2. Penataan Birokrasi	pembahasa n kebijakan Anggaran dengan kelompok sasaran adalah untuk Pemerintah Kota Gorontali dan DPRD	4 kali	24,300,000	Sekretariat DPRD

**Penetapan Perubahan Rencana Kerja Pemerintah Daerah (RKPD)  
Kota Gorontalo  
Tahun 2022**

Kode	Urusan/ Bidang Urusan/ Program/ Kegiatan/ Sub Kegiatan	Indikator Program/ Kegiatan/ Sub Kegiatan	Target Akhir Periode RPJMD	Realisasi Capaian RKPD Tahun 2020	Prakiraan Capaian Target RKPD Tahun 2021	Capaian Kinerja dan Kerangka Pendanaan							Kelompok Sasaran	Prakiraan Maju Rencana Tahun 2023		Perangkat Daerah Penanggung Jawab		
						Target 2022		Pagu Indikatif			Lokasi	Sumber Dana		Prioritas			Target	Pagu Indikatif
						Semula	Menjadi	RKPD 2022	APBD 2022	RKPD 2022 Perubahan				Nasional	Daerah			
4 02 02 2.02 06	Pembahasan Pertanggungjawaban APBD	frekwensi pembahasan pertanggungjawaban APBD				4 kali	4 kali	29,457,000	29,757,000	29,757,000	Kota Gorontalo, Kota Tengah, Paguyaman	Dana Transfer Umum - Dana Bagi Hasil	Memperkuat Infrastruktur Untuk Mendukung Pengembangan Ekonomi Dan Pelayanan Dasar	2. Penataan Birokrasi	pembahasan kebijakan Anggaran dengan kelompok sasaran adalah untuk Pemerintah Kota Gorontalo dan DPRD	4 kali	24,300,000	Sekretariat DPRD
4 02 02 2.03	<b>Pengawasan Penyelenggaraan Pemerintahan</b>	Jumlah Layanan pengawasan penyelenggaraan Pemerintahan.	KALI		KALI	33 KALI	33 KALI	<b>177,491,000</b>	<b>154,645,000</b>	<b>154,645,000</b>						33 KALI	<b>414,720,030</b>	
4 02 02 2.03 01	Pengawasan Urusan Pemerintahan bidang Pemerintahan dan Hukum	jumlah rapat pembahasan urusan pemerintahan dan Hukum				10 kali	10 kali	32,290,000	32,290,000	32,290,000	Kota Gorontalo, Kota Tengah, Paguyaman	Dana Transfer Umum - Dana Bagi Hasil	Memperkuat Stabilitas Polhukhankam Dan Transformasi Pelayanan Publik	2. Penataan Birokrasi	PEMERINTAH KOTA GORONTALO DAN DPRD KOTA GORONTALO	10 kali	70,066,010	Sekretariat DPRD
4 02 02 2.03 02	Pengawasan Urusan Pemerintahan Bidang Infrastruktur	jumlah rapat pembahasan bidang infrastruktur				10 kali	10 kali	32,890,000	32,890,000	32,890,000	Kota Gorontalo, Kota Tengah, Paguyaman	Dana Transfer Umum - Dana Bagi Hasil	Memperkuat Stabilitas Polhukhankam Dan Transformasi Pelayanan Publik	2. Penataan Birokrasi	PEMERINTAH KOTA GORONTALO DAN DPRD KOTA GORONTALO	10 kali	124,501,000	Sekretariat DPRD
4 02 02 2.03 03	Pengawasan Urusan Pemerintahan Bidang Kesejahteraan Rakyat	jumlah rapat pembahasan bidang kesejahteraan				10 kali	10 kali	32,890,000	16,827,000	16,827,000	Kota Gorontalo, Kota Tengah, Paguyaman	Dana Transfer Umum - Dana Bagi Hasil	Memperkuat Stabilitas Polhukhankam Dan Transformasi Pelayanan Publik	2. Penataan Birokrasi	PEMERINTAH KOTA GORONTALO DAN DPRD KOTA GORONTALO	10 kali	67,871,010	Sekretariat DPRD
4 02 02 2.03 04	Pengawasan Urusan Pemerintahan Bidang Perekonomian	frekwensi pengawasan urusan pemerintahan Bidang Perekonomian				10 kali	10 kali	32,890,000	26,107,000	26,107,000	Kota Gorontalo, Kota Tengah, Paguyaman	Dana Transfer Umum - Dana Bagi Hasil	Memperkuat Stabilitas Polhukhankam Dan Transformasi Pelayanan Publik	2. Penataan Birokrasi	PEMERINTAH KOTA GORONTALO DAN DPRD KOTA GORONTALO	10 kali	101,701,010	Sekretariat DPRD
4 02 02 2.03 06	Pengawasan Tindak Lanjut Hasil Pemeriksaan Laporan Keuangan oleh Badan Pemeriksa Keuangan	jumlah pengawasan tindak lanjut hasil Pemeriksaan Laporan keuangan oleh BPK				1 kali	1 kali	5,380,000	5,380,000	5,380,000	Kota Gorontalo, Kota Tengah, Paguyaman	Dana Transfer Umum - Dana Bagi Hasil	Memperkuat Stabilitas Polhukhankam Dan Transformasi Pelayanan Publik	2. Penataan Birokrasi	PEMERINTAH KOTA GORONTALO DAN DPRD KOTA GORONTALO	1 kali	26,681,000	Sekretariat DPRD

**Penetapan Perubahan Rencana Kerja Pemerintah Daerah (RKPD)  
Kota Gorontalo  
Tahun 2022**

Kode	Urusan/ Bidang Urusan/ Program/ Kegiatan/ Sub Kegiatan	Indikator Program/ Kegiatan/ Sub Kegiatan	Target Akhir Periode RPJMD	Realisasi Capaian RKPD Tahun 2020	Prakiraan Capaian Target RKPD Tahun 2021	Capaian Kinerja dan Kerangka Pendanaan						Kelompok Sasaran	Prakiraan Maju Rencana Tahun 2023		Perangkat Daerah Penanggung Jawab					
						Target 2022		Pagu Indikatif			Lokasi		Sumber Dana	Prioritas		Target	Pagu Indikatif			
						Semula	Menjadi	RKPD 2022	APBD 2022	RKPD 2022 Perubahan				Nasional				Daerah		
4	02	02	2.03	07	Pengawasan Penggunaan Anggaran	jumlah kegiatan Pembahasan terkait Pengawasan Penggunaan Anggaran							Kota Gorontalo, Kota Tengah, Paguyaman	Dana Transfer Umum - Dana Bagi Hasil	Memperkuat Stabilitas Polhukhankam Dan Transformasi Pelayanan Publik	2. Penataan Birokrasi	PEMERINTAH KOTA GORONTALO DAN DPRD KOTA GORONTALO	5 kali	11,600,000	Sekretariat DPRD
4	02	02	2.03	08	Pembahasan Laporan Keterangan Pertanggungjawa ban Kepala Daerah	jumlah rapat pembahasan LKPJ							Kota Gorontalo, Kota Tengah, Paguyaman	Dana Transfer Umum - Dana Bagi Hasil	Memperkuat Stabilitas Polhukhankam Dan Transformasi Pelayanan Publik	2. Penataan Birokrasi	PEMERINTAH KOTA GORONTALO DAN DPRD KOTA GORONTALO	2 kali	12,300,000	Sekretariat DPRD
<b>4</b>	<b>02</b>	<b>02</b>	<b>2.04</b>		<b>Peningkatan Kapasitas DPRD</b>	<b>FREKWENSI PENINGKATAN KAPASITAS DPRD</b>	<b>%</b>	<b>%</b>	<b>100 %</b>	<b>100 %</b>	<b>3,132,809,000</b>	<b>3,119,579,000</b>	<b>3,112,199,000</b>					<b>100 %</b>	<b>3,481,677,364</b>	
4	02	02	2.04	01	Orientasi DPRD	jumlah orientasi yang dilaksanakan							Kota Gorontalo, Kota Tengah, Paguyaman	PENDAPATAN ASLI DAERAH	Meningkatkan Sumber Daya Manusia Yang Berkualitas Dan Berdaya Saing	2. Penataan Birokrasi	ANGGOTA DPRD KOTA GORONTALO	1 kali	50,664,000	Sekretariat DPRD
4	02	02	2.04	02	Pendalaman Tugas DPRD	Frekwensi pelaksanaan pendalaman tugas DPRD								PENDAPATAN ASLI DAERAH	Meningkatkan Sumber Daya Manusia Yang Berkualitas Dan Berdaya Saing	2. Penataan Birokrasi	ANGGOTA DPRD KOTA GORONTALO	2 kali	1,118,813,364	Sekretariat DPRD
4	02	02	2.04	03	Publikasi dan Dokumentasi Dewan	frekwensi jasa pelaksanaan publikasi dan dokumentasi							Kota Gorontalo, Kota Tengah, Paguyaman	PENDAPATAN ASLI DAERAH	Meningkatkan Sumber Daya Manusia Yang Berkualitas Dan Berdaya Saing	2. Penataan Birokrasi	ANGGOTA DPRD KOTA GORONTALO	12 bulan	1,537,150,000	Sekretariat DPRD
4	02	02	2.04	04	Penyediaan Kelompok Pakar dan Tim Ahli	frekwensi penyediaan fasilitasi kelompok pakar Tim Ahli							Kota Gorontalo, Kota Tengah, Paguyaman	PENDAPATAN ASLI DAERAH	Meningkatkan Sumber Daya Manusia Yang Berkualitas Dan Berdaya Saing	2. Penataan Birokrasi	ANGGOTA DPRD KOTA GORONTALO	12 kali	485,800,000	Sekretariat DPRD
4	02	02	2.04	05	Penyediaan Tenaga Ahli Fraksi	frekwensi penyediaan tenaga ahli fraksi							Kota Gorontalo, Kota Tengah, Paguyaman	PENDAPATAN ASLI DAERAH	Meningkatkan Sumber Daya Manusia Yang Berkualitas Dan Berdaya Saing	2. Penataan Birokrasi	ANGGOTA DPRD KOTA GORONTALO	12 bulan	244,800,000	Sekretariat DPRD
4	02	02	2.04	07	Penyusunan Program Kerja DPRD	Jumlah Dokumen Program Kerja DPRD							Kota Gorontalo, Kota Tengah, Paguyaman	PENDAPATAN ASLI DAERAH	Meningkatkan Sumber Daya Manusia Yang Berkualitas Dan Berdaya Saing	2. Penataan Birokrasi	ANGGOTA DPRD KOTA GORONTALO	1 dokumen	44,450,000	Sekretariat DPRD
<b>4</b>	<b>02</b>	<b>02</b>	<b>2.05</b>		<b>Penyerapan dan Penghimpunan Aspirasi Masyarakat</b>	<b>frekwensi penyerapan dan penghimpunan aspirasi masyarakat</b>	<b>KALI</b>	<b>KALI</b>	<b>7 KALI</b>	<b>7 KALI</b>	<b>591,876,640</b>	<b>951,146,000</b>	<b>951,146,000</b>					<b>7 KALI</b>	<b>290,599,256</b>	

**Penetapan Perubahan Rencana Kerja Pemerintah Daerah (RKPD)  
Kota Gorontalo  
Tahun 2022**

Kode	Urusan/ Bidang Urusan/ Program/ Kegiatan/ Sub Kegiatan	Indikator Program/ Kegiatan/ Sub Kegiatan	Target Akhir Periode RPJMD	Realisasi Capaian RKPD Tahun 2020	Prakiraan Capaian Target RKPD Tahun 2021	Capaian Kinerja dan Kerangka Pendanaan						Kelompok Sasaran	Prakiraan Maju Rencana Tahun 2023		Perangkat Daerah Penanggung Jawab			
						Target 2022		Pagu Indikatif			Lokasi		Sumber Dana	Prioritas		Target	Pagu Indikatif	
						Semula	Menjadi	RKPD 2022	APBD 2022	RKPD 2022 Perubahan				Nasional				Daerah
4 02 02 2.05 01	Kunjungan Kerja dalam Daerah	jumlah kunjungan kerja dalam daerah				3 kali	3 kali	42,750,000	28,500,000	28,500,000	Kota Gorontalo, Kota Tengah, Paguyaman	Dana Transfer Umum - Dana Bagi Hasil	Mengembangkan Wilayah Untuk Mengurangi Kesenjangan Dan Menjamin Pemerataan	2. Penataan Birokrasi	ANGGOTA DPRD DAN MASYARAKAT	3 kali	128,250,000	Sekretariat DPRD
4 02 02 2.05 02	Penyusunan Pokok-Pokok Pikiran DPRD	jumlah dokumen pokir DPRD				1 dokumen	1 dokumen	16,075,000	34,555,000	34,555,000	Kota Gorontalo, Kota Tengah, Paguyaman	Dana Transfer Umum - Dana Bagi Hasil	Mengembangkan Wilayah Untuk Mengurangi Kesenjangan Dan Menjamin Pemerataan	2. Penataan Birokrasi	ANGGOTA DPRD DAN MASYARAKAT	1 dokumen	16,099,256	Sekretariat DPRD
4 02 02 2.05 03	Pelaksanaan Reses	frekwensi pelaksanaan reses				2 kali	2 kali	533,051,640	888,091,000	888,091,000	Kota Gorontalo, Kota Tengah, Paguyaman	Dana Transfer Umum - Dana Bagi Hasil	Mengembangkan Wilayah Untuk Mengurangi Kesenjangan Dan Menjamin Pemerataan	2. Penataan Birokrasi	ANGGOTA DPRD DAN MASYARAKAT	2 kali	146,250,000	Sekretariat DPRD
4 02 02 2.06	<b>Pelaksanaan dan Pengawasan Kode Etik DPRD</b>	FREKWENSI PELAKSANAAN DAN PENGAWASAN KODE ETIK	KALI		KALI	2 KALI	2 KALI	0	0	0						2 KALI	30,000,000	
4 02 02 2.06 01	Penyusunan Kode Etik DPRD	Jumlah kegiatan penyusunan kode etik dprd				1 kegiatan	1 kegiatan	0	0	0	Kota Gorontalo, Kota Tengah, Paguyaman	Dana Transfer Umum - Dana Bagi Hasil		2. Penataan Birokrasi	DPRD KOTA GORONTALO	1 kegiatan	20,000,000	Sekretariat DPRD
4 02 02 2.06 02	Pengawasan Kode Etik DPRD	jumlah pengawasan kode etik dprd				1 kali	1 kali	0	0	0	Kota Gorontalo, Kota Tengah, Paguyaman	Dana Transfer Umum - Dana Bagi Hasil		2. Penataan Birokrasi	DPRD KOTA GORONTALO	1 kali	10,000,000	Sekretariat DPRD
4 02 02 2.07	<b>Pembahasan Kerja Sama Daerah</b>	FREKWENSI PEMBAHASAN KERJA SAMA DAERAH	KALI		KALI	14 KALI	14 KALI	0	0	0						14 KALI	15,000,000	
4 02 02 2.07 01	Fasilitasi, Verifikasi, dan Koordinasi Persetujuan Kerjasama Daerah	jumlah fasilitasi, verifikasi dan koordinasi persetujuan kerjasama daerah				2 kali	2 kali	0	0	0	Kota Gorontalo, Kota Tengah, Paguyaman	Dana Transfer Umum - Dana Bagi Hasil		2. Penataan Birokrasi 2. Penataan Birokrasi	PEMERINTAH KOTA GORONTALO DAN DPRD	2 kali	10,000,000	Sekretariat DPRD
4 02 02 2.07 02	Penyusunan Bahan Komunikasi dan Publikasi	jumlah penyusunan bahan komunikasi dan publikasi				12 kali	12 kali	0	0	0	Kota Gorontalo, Kota Tengah, Paguyaman	Dana Transfer Umum - Dana Bagi Hasil		2. Penataan Birokrasi	PEMERINTAH KOTA GORONTALO DAN DPRD	12 kali	5,000,000	Sekretariat DPRD
4 02 02 2.08	<b>Fasilitasi Tugas DPRD</b>	frekwensi fasilitasi tugas dprd	kali		kali	37 kali	37 kali	8,396,639,000	8,630,634,681	8,630,634,681						37 kali	7,460,342,879	

**Penetapan Perubahan Rencana Kerja Pemerintah Daerah (RKPD)  
Kota Gorontalo  
Tahun 2022**

Kode	Urusan/ Bidang Urusan/ Program/ Kegiatan/ Sub Kegiatan	Indikator Program/ Kegiatan/ Sub Kegiatan	Target Akhir Periode RPJMD	Realisasi Capaian RKPD Tahun 2020	Prakiraan Capaian Target RKPD Tahun 2021	Capaian Kinerja dan Kerangka Pendanaan							Kelompok Sasaran	Prakiraan Maju Rencana Tahun 2023		Perangkat Daerah Penanggung Jawab			
						Target 2022		Pagu Indikatif			Lokasi	Sumber Dana		Prioritas			Target	Pagu Indikatif	
						Semula	Menjadi	RKPD 2022	APBD 2022	RKPD 2022 Perubahan				Nasional	Daerah				
4 02 02 2.08 01	Koordinasi dan Konsultasi Pelaksanaan Tugas DPRD	frekwensi koordinasi konsultasi tugas DPRD				12 kali	12 kali	7,974,848,000	8,373,139,281	8,373,139,281	Kota Gorontalo, Kota Tengah, Paguyaman	Dana Transfer Umum - Dana Alokasi Umum		2. Penataan Birokrasi	DPRD Kota Gorontalo	12 kali	7,372,560,000	Sekretariat DPRD	
4 02 02 2.08 02	Penyusunan Laporan Kinerja DPRD	jumlah dokumen laporan kinerja dprd				1 dokumen	1 dokumen	35,866,000	12,620,400	12,620,400	Kota Gorontalo, Kota Tengah, Paguyaman	Dana Transfer Umum - Dana Bagi Hasil		2. Penataan Birokrasi	DPRD Kota Gorontalo	1 dokumen	27,910,000	Sekretariat DPRD	
4 02 02 2.08 03	Fasilitasi Pelaksanaan Tugas Badan Musyawarah	jumlah fasilitasi pelaksanaan tugas banmus				12 kali	12 kali	17,400,000	11,600,000	11,600,000	Kota Gorontalo, Kota Tengah, Paguyaman	Dana Transfer Umum - Dana Bagi Hasil		2. Penataan Birokrasi	DPRD Kota Gorontalo	12 kali	11,600,000	Sekretariat DPRD	
4 02 02 2.08 04	Fasilitasi Tugas Pimpinan DPRD	frekwensi fasilitasi tugas Pimpinan DPRD				12 kali	12 kali	368,525,000	233,275,000	233,275,000	Kota Gorontalo, Kota Tengah, Paguyaman	Dana Transfer Umum - Dana Bagi Hasil		2. Penataan Birokrasi	DPRD Kota Gorontalo	12 kali	48,272,879	Sekretariat DPRD	
5	<b>UNSUR PENUNJANG URUSAN PEMERINTAHAN</b>																		
5 01	<b>PERENCANAAN</b>							<b>9,520,020,400</b>	<b>9,158,109,132</b>	<b>9,206,721,132</b>							<b>10,749,274,257</b>		
5 01 01	<b>PROGRAM PENUNJANG URUSAN PEMERINTAHAN DAERAH KABUPATEN/KOTA</b>	Persentase Pemenuhan Layanan Penunjang Urusan Pemerintahan Daerah	%		%	100 %	100 %	<b>6,000,280,850</b>	<b>5,893,380,687</b>	<b>6,466,835,247</b>							100 %	<b>6,492,662,290</b>	
5 01 01 2.01	<b>Perencanaan, Penganggaran, dan Evaluasi Kinerja Perangkat Daerah</b>	Jumlah Dokumen Perencanaan, Penganggaran dan Evaluasi	Dokumen		Dokumen	10 Dokumen	10 Dokumen	<b>64,569,200</b>	<b>64,569,200</b>	<b>64,569,200</b>							10 Dokumen	<b>40,066,854</b>	
5 01 01 2.01 01	Penyusunan Dokumen Perencanaan Perangkat Daerah	Jumlah Dokumen Perencanaan				10 Dokumen	10 Dokumen	64,569,200	64,569,200	64,569,200	Kota Gorontalo, Semua Kecamatan, Semua Kelurahan	Dana Transfer Umum - Dana Alokasi Umum			OPD	10 Dokumen	40,066,854	Badan Perencanaan, Penelitian dan Pengembangan Daerah	
5 01 01 2.02	<b>Administrasi Keuangan Perangkat Daerah</b>	Presentase layanan administrasi keuangan perangkat daerah	Layanan		Layanan	3 Layanan	3 Layanan	<b>4,029,163,970</b>	<b>4,142,746,010</b>	<b>4,320,004,512</b>							3 Layanan	<b>4,224,766,692</b>	
5 01 01 2.02 01	Penyediaan Gaji dan Tunjangan ASN	Frekwensi Pembayaran Gaji dan Tunjangan ASN				14 Kali	14 Kali	3,901,924,070	4,015,506,110	4,146,764,612	Kota Gorontalo, Semua Kecamatan, Semua Kelurahan	Dana Transfer Umum - Dana Alokasi Umum			OPD	14 Kali	4,067,873,943	Badan Perencanaan, Penelitian dan Pengembangan Daerah	

**Penetapan Perubahan Rencana Kerja Pemerintah Daerah (RKPD)  
Kota Gorontalo  
Tahun 2022**

Kode	Urusan/ Bidang Urusan/ Program/ Kegiatan/ Sub Kegiatan	Indikator Program/ Kegiatan/ Sub Kegiatan	Target Akhir Periode RPJMD	Realisasi Capaian RKPD Tahun 2020	Prakiraan Capaian Target RKPD Tahun 2021	Capaian Kinerja dan Kerangka Pendanaan											Kelompok Sasaran	Prakiraan Maju Rencana Tahun 2023		Perangkat Daerah Penanggung Jawab
						Target 2022		Pagu Indikatif			Lokasi	Sumber Dana	Prioritas		Target	Pagu Indikatif				
						Semula	Menjadi	RKPD 2022	APBD 2022	RKPD 2022 Perubahan			Nasional	Daerah						
5.01.01.2.02.05	Koordinasi dan Penyusunan Laporan Keuangan Akhir Tahun SKPD	Jumlah dokumen Laporan Keuangan Akhir Tahun SKPD					1 Dokumen	1 Dokumen	36,948,400	36,948,400	36,948,400	Kota Gorontalo, Semua Kecamatan, Semua Kelurahan	Dana Transfer Umum - Dana Alokasi Umum			OPD	1 Dokumen	41,028,284	Badan Perencanaan, Penelitian dan Pengembangan Daerah	
5.01.01.2.02.07	Koordinasi dan Penyusunan Laporan Keuangan Bulanan/Triwulanan/Semesteran /Semesteran SKPD	Jumlah dokumen Laporan Keuangan Bulanan/Triwulanan/Semesteran SKPD				1 Dokumen	1 Dokumen	90,291,500	90,291,500	136,291,500	Kota Gorontalo, Semua Kecamatan, Semua Kelurahan	Dana Transfer Umum - Dana Alokasi Umum			OPD	1 Dokumen	115,864,465	Badan Perencanaan, Penelitian dan Pengembangan Daerah		
5.01.01.2.05	<b>Administrasi Kepegawaian Perangkat Daerah</b>	Presentase layanan Administrasi Kepegawaian Perangkat Daerah	Layanan		Layanan	4 Layanan	4 Layanan	<b>50,887,200</b>	<b>50,887,200</b>	<b>169,980,700</b>							4 Layanan	<b>32,169,096</b>		
5.01.01.2.05.03	Pendataan dan Pengolahan Administrasi Kepegawaian	Jumlah dokumen administrasi kepegawaian				38 Dokumen	38 Dokumen	50,887,200	50,887,200	50,887,200	Kota Gorontalo, Semua Kecamatan, Semua Kelurahan	Dana Transfer Umum - Dana Alokasi Umum			OPD	38 Dokumen	32,169,096	Badan Perencanaan, Penelitian dan Pengembangan Daerah		
5.01.01.2.05.09	Pendidikan dan Pelatihan Pegawai Berdasarkan Tugas dan Fungsi	null Terlaksananya Pendidikan dan Pelatihan Pegawai Berdasarkan Tugas dan Fungsi					0 null 100 %	0	0	119,093,500			Dana Transfer Umum - Dana Alokasi Umum	4. Pengembangan SDM dan IPTEK	OPD	0 null 100 %	0	Badan Perencanaan, Penelitian dan Pengembangan Daerah		
5.01.01.2.06	<b>Administrasi Umum Perangkat Daerah</b>	Presentase Layanan Administrasi Umum Perangkat Daerah	Layanan		Layanan	16 Layanan	16 Layanan	<b>523,480,820</b>	<b>453,647,817</b>	<b>515,329,917</b>							16 Layanan	<b>591,550,873</b>		
5.01.01.2.06.01	Penyediaan Komponen Instalasi Listrik/Penerangan Bangunan Kantor	Jumlah jenis Komponen Instalasi Listrik/penerangan bangunan kantor				12 Jenis	12 Jenis	10,629,000	10,629,000	10,629,000	Kota Gorontalo, Semua Kecamatan, Semua Kelurahan	Dana Transfer Umum - Dana Alokasi Umum			OPD	12 Jenis	12,223,350	Badan Perencanaan, Penelitian dan Pengembangan Daerah		
5.01.01.2.06.04	Penyediaan Bahan Logistik Kantor	Frekwensi penyediaan Bahan Logistik				12 Kali	12 Kali	62,653,200	62,653,200	63,473,200	Kota Gorontalo, Semua Kecamatan, Semua Kelurahan	Dana Transfer Umum - Dana Alokasi Umum			OPD	12 Kali	89,950,743	Badan Perencanaan, Penelitian dan Pengembangan Daerah		
5.01.01.2.06.05	Penyediaan Barang Cetak dan Penggandaan	Frekwensi penyediaan Barang Cetak dan Penggandaan				50 Kali	50 Kali	34,084,000	34,084,000	34,084,000	Kota Gorontalo, Semua Kecamatan, Semua Kelurahan	Dana Transfer Umum - Dana Alokasi Umum			OPD	50 Kali	36,026,080	Badan Perencanaan, Penelitian dan Pengembangan Daerah		



**Penetapan Perubahan Rencana Kerja Pemerintah Daerah (RKPD)  
Kota Gorontalo  
Tahun 2022**

Kode	Urusan/ Bidang Urusan/ Program/ Kegiatan/ Sub Kegiatan	Indikator Program/ Kegiatan/ Sub Kegiatan	Target Akhir Periode RPJMD	Realisasi Capaian RKPD Tahun 2020	Prakiraan Capaian Target RKPD Tahun 2021	Capaian Kinerja dan Kerangka Pendanaan							Kelompok Sasaran	Prakiraan Maju Rencana Tahun 2023		Perangkat Daerah Penanggung Jawab		
						Target 2022		Pagu Indikatif			Lokasi	Sumber Dana		Prioritas			Target	Pagu Indikatif
						Semula	Menjadi	RKPD 2022	APBD 2022	RKPD 2022 Perubahan				Nasional	Daerah			
5 01 01 2.06 08	Fasilitasi Kunjungan Tamu	Frekwensi fasilitasi Kunjungan Tamu				50 Orang/Kali	50 Orang/Kali	27,495,000	27,495,000	27,495,000	Kota Gorontalo, Semua Kecamatan, Semua Kelurahan	Dana Transfer Umum - Dana Alokasi Umum			OPD	50 Orang/Kali	41,170,000	Badan Perencanaan, Penelitian dan Pengembangan Daerah
5 01 01 2.06 09	Penyelenggaraan Rapat Koordinasi dan Konsultasi SKPD	Jumlah keikutsertaan kegiatan koordinasi dan konsultasi SKPD				50 Orang/Kali	50 Orang/Kali	388,619,620	318,786,617	379,648,717	Kota Gorontalo, Semua Kecamatan, Semua Kelurahan	Dana Transfer Umum - Dana Alokasi Umum			OPD	50 Orang/Kali	412,180,700	Badan Perencanaan, Penelitian dan Pengembangan Daerah
<b>5 01 01 2.07</b>	<b>Pengadaan Barang Milik Daerah Penunjang Urusan Pemerintah Daerah</b>	Jumlah Pengadaan Barang	Unit		Unit	12 Unit	12 Unit	<b>255,490,950</b>	<b>73,581,750</b>	<b>153,502,208</b>						12 Unit	<b>293,814,581</b>	
5 01 01 2.07 01	Pengadaan Kendaraan Perorangan Dinas atau Kendaraan Dinas Jabatan	Jumlah pengadaan kendaraan perorangan dinas atau kendaraan dinas jabatan				2 Unit	2 Unit	68,052,710	30,056,620	74,578,498	Kota Gorontalo, Semua Kecamatan, Semua Kelurahan	Dana Transfer Umum - Dana Alokasi Umum			OPD	2 Unit	78,260,605	Badan Perencanaan, Penelitian dan Pengembangan Daerah
5 01 01 2.07 06	Pengadaan Peralatan dan Mesin Lainnya	Jumlah pengadaan peralatan dan mesin Lainnya (Belanja Modal)				18 Unit	18 Unit	187,438,240	43,525,130	78,923,710	Kota Gorontalo, Semua Kecamatan, Semua Kelurahan	Dana Transfer Umum - Dana Alokasi Umum			OPD	18 Unit	215,553,976	Badan Perencanaan, Penelitian dan Pengembangan Daerah
<b>5 01 01 2.08</b>	<b>Penyediaan Jasa Penunjang Urusan Pemerintahan Daerah</b>	Jumlah layanan penyediaan jasa penunjang urusan pemerintah daerah	Kali		Kali	48 Kali	48 Kali	<b>679,954,060</b>	<b>711,214,060</b>	<b>846,714,060</b>						48 Kali	<b>812,142,254</b>	
5 01 01 2.08 02	Penyediaan Jasa Komunikasi, Sumber Daya Air dan Listrik	Frekwensi Penyediaan Jasa Komunikasi, Sumber Daya Air dan Listrik				12 Kali	12 Kali	360,274,060	360,274,060	485,274,060	Kota Gorontalo, Semua Kecamatan, Semua Kelurahan	Dana Transfer Umum - Dana Alokasi Umum			OPD	12 Kali	413,747,754	Badan Perencanaan, Penelitian dan Pengembangan Daerah
5 01 01 2.08 04	Penyediaan Jasa Pelayanan Umum Kantor	Frekwensi penyediaan Pembayaran Jasa Pelayanan Umum				84 Kali	84 Kali	319,680,000	350,940,000	361,440,000	Kota Gorontalo, Semua Kecamatan, Semua Kelurahan	Dana Transfer Umum - Dana Alokasi Umum			OPD	84 Kali	398,394,500	Badan Perencanaan, Penelitian dan Pengembangan Daerah
<b>5 01 01 2.09</b>	<b>Pemeliharaan Barang Milik Daerah Penunjang Urusan Pemerintahan Daerah</b>	Presentase Pemeliharaan Barang Milik Daerah Penunjang Urusan Pemerintahan Daerah	Unit		Unit	20 Unit	20 Unit	<b>396,734,650</b>	<b>396,734,650</b>	<b>396,734,650</b>						20 Unit	<b>498,151,940</b>	

**Penetapan Perubahan Rencana Kerja Pemerintah Daerah (RKPD)  
Kota Gorontalo  
Tahun 2022**

Kode	Urusan/ Bidang Urusan/ Program/ Kegiatan/ Sub Kegiatan	Indikator Program/ Kegiatan/ Sub Kegiatan	Target Akhir Periode RPJMD	Realisasi Capaian RKPD Tahun 2020	Prakiraan Capaian Target RKPD Tahun 2021	Capaian Kinerja dan Kerangka Pendanaan									Kelompok Sasaran	Prakiraan Maju Rencana Tahun 2023		Perangkat Daerah Penanggung Jawab
						Target 2022		Pagu Indikatif			Lokasi	Sumber Dana	Prioritas			Target	Pagu Indikatif	
						Semula	Menjadi	RKPD 2022	APBD 2022	RKPD 2022 Perubahan			Nasional	Daerah				
5 01 01 2.09 01	Penyediaan Jasa Pemeliharaan, Biaya Pemeliharaan dan Pajak Kendaraan Perorangan Dinas atau Kendaraan Dinas Jabatan	Jumlah pajak Perizinan Kendaraan Dinas Jabatan				12 Kali	12 Kali	62,501,200	62,501,200	62,501,200	Kota Gorontalo, Semua Kecamatan, Semua Kelurahan	Dana Transfer Umum - Dana Alokasi Umum			OPD	12 Kali	92,748,880	Badan Perencanaan, Penelitian dan Pengembangan Daerah
5 01 01 2.09 02	Penyediaan Jasa Pemeliharaan, Biaya Pemeliharaan, Pajak, dan Perizinan Kendaraan Dinas Operasional atau Lapangan	Jumlah Pajak Perizinan Kendaraan Dinas Operasional atau Lapangan				12 Kali	12 Kali	50,004,400	50,004,400	50,004,400	Kota Gorontalo, Semua Kecamatan, Semua Kelurahan	Dana Transfer Umum - Dana Alokasi Umum			OPD	12 Kali	81,275,560	Badan Perencanaan, Penelitian dan Pengembangan Daerah
5 01 01 2.09 06	Pemeliharaan Peralatan dan Mesin Lainnya	Frekuensi Pemeliharaan peralatan dan mesin Lainnya				24 Kali	24 Kali	73,110,000	73,110,000	73,110,000	Kota Gorontalo, Semua Kecamatan, Semua Kelurahan				OPD	24 Kali	84,076,500	Badan Perencanaan, Penelitian dan Pengembangan Daerah
5 01 01 2.09 09	Pemeliharaan/Rehabilitasi Gedung Kantor dan Bangunan Lainnya	Frekwensi Pemeliharaan/Rehabilitas Gedung Kantor dan Bangunan Lainnya				12 Kali	12 Kali	211,119,050	211,119,050	211,119,050		Dana Transfer Umum - Dana Alokasi Umum			OPD	12 Kali	240,051,000	Badan Perencanaan, Penelitian dan Pengembangan Daerah
5 01 02	<b>PROGRAM PERENCANAAN, PENGENDALIAN DAN EVALUASI PEMBANGUNAN DAERAH</b>	Presentase Penjabaran kegiatan RKPD kedalam APBD Presentase Penjabaran program RPJMD ke dalam RKPD	% %		% %	85 % 100 %	85 % 100 %	<b>1,739,775,640</b>	<b>1,654,764,735</b>	<b>1,419,748,635</b>						85 % 100 %	<b>2,210,572,899</b>	
5 01 02 2.01	<b>Penyusunan Perencanaan dan Pendanaan</b>	Jumlah dokumen perencanaan	Dokumen		Dokumen	12 Dokumen	12 Dokumen	<b>894,895,740</b>	<b>849,895,740</b>	<b>794,185,740</b>						12 Dokumen	<b>1,238,971,538</b>	
5 01 02 2.01 01	Analisis Kondisi Daerah, Permasalahan, dan Isu Strategis Pembangunan Daerah	Jumlah dokumen Analisis Kondisi Daerah				2 Dok	2 Dok	21,661,100	21,661,100	21,661,100	Kota Gorontalo, Semua Kecamatan, Semua Kelurahan	PENDAPATAN ASLI DAERAH Dana Transfer Umum - Dana Alokasi Umum			OPD	2 Dok	116,128,118	Badan Perencanaan, Penelitian dan Pengembangan Daerah
5 01 02 2.01 02	Koordinasi Penelaahan Dokumen Perencanaan Pembangunan Daerah dengan Dokumen Kebijakan Lainnya	Frekwensi koordinasi				4 Kali	4 Kali	136,375,400	165,375,400	165,375,400	Kota Gorontalo, Semua Kecamatan, Semua Kelurahan	PENDAPATAN ASLI DAERAH Dana Transfer Umum - Dana Alokasi Umum			OPD	4 Kali	141,562,730	Badan Perencanaan, Penelitian dan Pengembangan Daerah

**Penetapan Perubahan Rencana Kerja Pemerintah Daerah (RKPD)  
Kota Gorontalo  
Tahun 2022**

Kode	Urusan/ Bidang Urusan/ Program/ Kegiatan/ Sub Kegiatan	Indikator Program/ Kegiatan/ Sub Kegiatan	Target Akhir Periode RPJMD	Realisasi Capaian RKPD Tahun 2020	Prakiraan Capaian Target RKPD Tahun 2021	Capaian Kinerja dan Kerangka Pendanaan							Kelompok Sasaran	Prakiraan Maju Rencana Tahun 2023		Perangkat Daerah Penanggung Jawab		
						Target 2022		Pagu Indikatif			Lokasi	Sumber Dana		Prioritas			Target	Pagu Indikatif
						Semula	Menjadi	RKPD 2022	APBD 2022	RKPD 2022 Perubahan				Nasional	Daerah			
5 01 02 2.01 03	Pelaksanaan Konsultasi Publik	Frekuensi pelaksanaan Forum Konsultasi Publik				1 kali	1 kali	50,075,000	30,775,000	22,875,000	Kota Gorontalo, Semua Kecamatan, Semua Kelurahan	Dana Transfer Umum - Dana Alokasi Umum		2. Penataan Birokrasi 2. Penataan Birokrasi	OPD	1 kali	67,595,022	Badan Perencanaan, Penelitian dan Pengembangan Daerah
5 01 02 2.01 04	Koordinasi Pelaksanaan Forum SKPD/Lintas SKPD	Frekuensi pelaksanaan Forum SKPD				1 kali	1 kali	79,950,000	60,750,000	36,650,000	Kota Gorontalo, Semua Kecamatan, Semua Kelurahan	Dana Transfer Umum - Dana Alokasi Umum			OPD	1 kali	89,223,958	Badan Perencanaan, Penelitian dan Pengembangan Daerah
5 01 02 2.01 05	Pelaksanaan Musrenbang Kabupaten/Kota	Frekuensi Koordinasi pelaksanaan Musrenbang (RKPD)				1 kali	1 kali	414,794,540	414,794,540	350,754,540	Kota Gorontalo, Semua Kecamatan, Semua Kelurahan	Dana Transfer Umum - Dana Alokasi Umum			OPD	1 kali	477,013,721	Badan Perencanaan, Penelitian dan Pengembangan Daerah
5 01 02 2.01 07	Koordinasi Penyusunan dan Penetapan Dokumen Perencanaan Pembangunan Daerah Kabupaten/Kota	Jumlah dokumen perencanaan pembangunan daerah (RPJPD, RPJMD, RKPD)				2 Dokumen	2 Dokumen	192,039,700	156,539,700	196,869,700	Kota Gorontalo, Semua Kecamatan, Semua Kelurahan	PENDAPATAN ASLI DAERAH Dana Transfer Umum - Dana Alokasi Umum			OPD	2 Dokumen	347,447,989	Badan Perencanaan, Penelitian dan Pengembangan Daerah
<b>5 01 02 2.02</b>	<b>Analisis Data dan Informasi Pemerintahan Daerah Bidang Perencanaan Pembangunan Daerah</b>	Jumlah Dokumen Analisis Data Informasi Pembangunan	Dokumen		Dokumen	4 Dokumen	4 Dokumen	<b>414,606,515</b>	<b>394,595,610</b>	<b>349,152,510</b>						4 Dokumen	<b>476,782,651</b>	
5 01 02 2.02 02	Pembinaan dan Pemanfaatan Data dan Informasi Perencanaan Pembangunan SKPD	Jumlah aplikasi sistem informasi pembangunan daerah				1 Aplikasi	1 Aplikasi	352,702,305	339,651,400	294,208,300	Kota Gorontalo, Semua Kecamatan, Semua Kelurahan	Dana Transfer Umum - Dana Alokasi Umum			0	1 Aplikasi	389,850,353	Badan Perencanaan, Penelitian dan Pengembangan Daerah
5 01 02 2.02 03	Penyusunan Profil Pembangunan Daerah Kabupaten/Kota	Jumlah dokumen E- Data Base, Dok. KDA, Profil Daerah				3 Dokumen	3 Dokumen	61,904,210	54,944,210	54,944,210	Kota Gorontalo, Semua Kecamatan, Semua Kelurahan	Dana Transfer Umum - Dana Alokasi Umum			0	3 Dokumen	86,932,298	Badan Perencanaan, Penelitian dan Pengembangan Daerah
<b>5 01 02 2.03</b>	<b>Pengendalian, Evaluasi dan Pelaporan Bidang Perencanaan Pembangunan Daerah</b>	Jumlah kegiatan RKPD yang terakomodir dalam APBD Jumlah program RPJMD yang dijabarkan ke dalam RKPD	Kegiatan Program		Kegiatan Program	252 Kegiatan 121 Program	252 Kegiatan 121 Program	<b>430,273,385</b>	<b>410,273,385</b>	<b>276,410,385</b>						252 Kegiatan 121 Program	<b>494,818,710</b>	

**Penetapan Perubahan Rencana Kerja Pemerintah Daerah (RKPD)  
Kota Gorontalo  
Tahun 2022**

Kode	Urusan/ Bidang Urusan/ Program/ Kegiatan/ Sub Kegiatan	Indikator Program/ Kegiatan/ Sub Kegiatan	Target Akhir Periode RPJMD	Realisasi Capaian RKPD Tahun 2020	Prakiraan Capaian Target RKPD Tahun 2021	Capaian Kinerja dan Kerangka Pendanaan									Kelompok Sasaran	Prakiraan Maju Rencana Tahun 2023		Perangkat Daerah Penanggung Jawab
						Target 2022		Pagu Indikatif			Lokasi	Sumber Dana	Prioritas			Target	Pagu Indikatif	
						Semula	Menjadi	RKPD 2022	APBD 2022	RKPD 2022 Perubahan			Nasional	Daerah				
5 01 02 2.03 01	Koordinasi Pengendalian Perencanaan dan Pelaksanaan Pembangunan Daerah di Kabupaten/Kota	Frekuensi Koordinasi pengendalian, perencanaan, pelaksanaan pembangunan daerah				5 Kali	5 Kali	131,850,425	131,850,425	126,900,695	Kota Gorontalo, Semua Kecamatan, Semua Kelurahan	Dana Transfer Umum - Dana Alokasi Umum			OPD	5 Kali	151,857,418	Badan Perencanaan, Penelitian dan Pengembangan Daerah
5 01 02 2.03 03	Monitoring, Evaluasi dan Penyusunan Laporan Berkala Pelaksanaan Pembangunan Daerah	Jumlah Laporan berkala hasil monitoring evaluasi dan pelaksanaan pembangunan daerah				11 Laporan	11 Laporan	298,422,960	278,422,960	149,509,690	Kota Gorontalo, Semua Kecamatan, Semua Kelurahan	Dana Transfer Umum - Dana Alokasi Umum			OPD	11 Laporan	342,961,292	Badan Perencanaan, Penelitian dan Pengembangan Daerah
5 01 03	<b>PROGRAM KOORDINASI DAN SINKRONISASI PERENCANAAN PEMBANGUNAN DAERAH</b>	Presentase Penjabaran Kegiatan pada RKPD ke dalam Renja OPD Presentase Penjabaran program RPJMD ke dalam renstra OPD	% %		% %	85 % 100 %	85 % 100 %	<b>1,779,963,910</b>	<b>1,609,963,710</b>	<b>1,320,137,250</b>						85 % 100 %	<b>2,046,039,068</b>	
5 01 03 2.01	<b>Koordinasi Perencanaan Bidang Pemerintahan dan Pembangunan Manusia</b>	Jumlah dokumen Perencanaan Bidang Pemerintahan dan Pembangunan Manusia	Dokumen		Dokumen	4 Dokumen	4 Dokumen	<b>691,658,710</b>	<b>606,658,510</b>	<b>491,133,090</b>						4 Dokumen	<b>793,280,010</b>	
5 01 03 2.01 01	Koordinasi Penyusunan Dokumen Perencanaan Pembangunan Daerah Bidang Pemerintahan (RPJPD, RPJMD dan RKPD)	Frekwensi koordinasi perencanaan bidang Pemerintahan				7 Kali	7 Kali	93,945,300	87,945,300	87,945,300	Kota Gorontalo, Semua Kecamatan, Semua Kelurahan	Dana Transfer Umum - Dana Alokasi Umum			OPD	7 Kali	105,505,969	Badan Perencanaan, Penelitian dan Pengembangan Daerah
5 01 03 2.01 02	Asistensi Penyusunan Dokumen Perencanaan Pembangunan Perangkat Daerah Bidang Pemerintahan	Frekwensi asistensi Perencanaan Bidang Pemerintahan				6 Kali	6 Kali	25,587,000	25,587,000	26,199,000	Kota Gorontalo, Semua Kecamatan, Semua Kelurahan	Dana Transfer Umum - Dana Alokasi Umum			OPD	6 Kali	28,920,200	Badan Perencanaan, Penelitian dan Pengembangan Daerah
5 01 03 2.01 03	Pelaksanaan Monitoring dan Evaluasi Penyusunan Dokumen Perencanaan Pembangunan Perangkat Daerah Bidang Pemerintahan	Frekwensi monev Perencanaan Bidang Pemerintahan				4 Kali	4 Kali	25,801,000	10,953,000	6,093,000	Kota Gorontalo, Semua Kecamatan, Semua Kelurahan	Dana Transfer Umum - Dana Alokasi Umum			OPD	4 Kali	29,429,619	Badan Perencanaan, Penelitian dan Pengembangan Daerah

**Penetapan Perubahan Rencana Kerja Pemerintah Daerah (RKPD)  
Kota Gorontalo  
Tahun 2022**

Kode	Urusan/ Bidang Urusan/ Program/ Kegiatan/ Sub Kegiatan	Indikator Program/ Kegiatan/ Sub Kegiatan	Target Akhir Periode RPJMD	Realisasi Capaian RKPD Tahun 2020	Prakiraan Capaian Target RKPD Tahun 2021	Capaian Kinerja dan Kerangka Pendanaan									Kelompok Sasaran	Prakiraan Maju Rencana Tahun 2023		Perangkat Daerah Penanggung Jawab
						Target 2022		Pagu Indikatif			Lokasi	Sumber Dana	Prioritas			Target	Pagu Indikatif	
						Semula	Menjadi	RKPD 2022	APBD 2022	RKPD 2022 Perubahan			Nasional	Daerah				
5 01 03 2.01 05	Koordinasi Penyusunan Dokumen Perencanaan Pembangunan Daerah Bidang Pembangunan Manusia (RPJPD, RPJMD dan RKPD)	Frekwensi koordinasi perencanaan bidang Pembangunan Manusia				42 Kali	42 Kali	196,059,140	156,124,600	146,220,490	Kota Gorontalo, Semua Kecamatan, Semua Kelurahan	Dana Transfer Umum - Dana Alokasi Umum			OPD	42 Kali	225,468,011	Badan Perencanaan, Penelitian dan Pengembangan Daerah
5 01 03 2.01 06	Asistensi Penyusunan Dokumen Perencanaan Pembangunan Perangkat Daerah Bidang Pembangunan Manusia	Frekwensi asistensi Perencanaan Bidang Pembangunan Manusia				56 Kali	56 Kali	43,348,500	29,140,500	30,044,500	Kota Gorontalo, Semua Kecamatan, Semua Kelurahan	Dana Transfer Umum - Dana Alokasi Umum			OPD	56 Kali	49,850,775	Badan Perencanaan, Penelitian dan Pengembangan Daerah
5 01 03 2.01 07	Pelaksanaan Monitoring dan Evaluasi Penyusunan Dokumen Perencanaan Pembangunan Perangkat Daerah Bidang Pembangunan Manusia	Frekuensi monev perencanaan bidang pembangunan manusia				4 Kali	4 Kali	18,007,000	14,455,000	16,144,000	Kota Gorontalo, Semua Kecamatan, Semua Kelurahan	Dana Transfer Umum - Dana Alokasi Umum			OPD	4 Kali	20,708,050	Badan Perencanaan, Penelitian dan Pengembangan Daerah
5 01 03 2.01 08	Koordinasi Pelaksanaan Sinergitas dan Harmonisasi Perencanaan Pembangunan Daerah Bidang Pembangunan Manusia	Frekuensi Koordinasi Pelaksanaan Sinergitas dan Harmonisasi Perencanaan Pembangunan Daerah Bidang Pembangunan Manusia				16 Kali	16 Kali	288,910,770	282,453,110	178,486,800	Kota Gorontalo, Semua Kecamatan, Semua Kelurahan	Dana Transfer Umum - Dana Alokasi Umum			OPD	16 Kali	333,397,386	Badan Perencanaan, Penelitian dan Pengembangan Daerah
5 01 03 2.02	<b>Koordinasi Perencanaan Bidang Perekonomian dan SDA (Sumber Daya Alam)</b>	Jumlah Koordinasi, fasilitasi dan monev penyusunan dokumen perencanaan bidang Perekonomian dan SDA	Kali		Kali	17 Kali	17 Kali	<b>531,874,270</b>	<b>498,064,660</b>	<b>435,328,125</b>						17 Kali	<b>612,820,136</b>	
5 01 03 2.02 01	Koordinasi Penyusunan Dokumen Perencanaan Pembangunan Daerah Bidang Perekonomian (RPJPD, RPJMD dan RKPD)	Frekwensi koordinasi perencanaan bidang perekonomian				7 Kali	7 Kali	99,468,900	99,468,900	85,368,900	Kota Gorontalo, Semua Kecamatan, Semua Kelurahan	Dana Transfer Umum - Dana Alokasi Umum			0	7 Kali	115,550,821	Badan Perencanaan, Penelitian dan Pengembangan Daerah

**Penetapan Perubahan Rencana Kerja Pemerintah Daerah (RKPD)  
Kota Gorontalo  
Tahun 2022**

Kode	Urusan/ Bidang Urusan/ Program/ Kegiatan/ Sub Kegiatan	Indikator Program/ Kegiatan/ Sub Kegiatan	Target Akhir Periode RPJMD	Realisasi Capaian RKPD Tahun 2020	Prakiraan Capaian Target RKPD Tahun 2021	Capaian Kinerja dan Kerangka Pendanaan							Kelompok Sasaran	Prakiraan Maju Rencana Tahun 2023		Perangkat Daerah Penanggung Jawab		
						Target 2022		Pagu Indikatif			Lokasi	Sumber Dana		Prioritas			Target	Pagu Indikatif
						Semula	Menjadi	RKPD 2022	APBD 2022	RKPD 2022 Perubahan				Nasional	Daerah			
5 01 03 2.02 02	Asistensi Penyusunan Dokumen Perencanaan Pembangunan Perangkat Daerah Bidang Perekonomian	Frekwensi asistensi Perencanaan Bidang perekonomian				6 Kali	6 Kali	32,937,000	32,937,000	32,937,000	Kota Gorontalo, Semua Kecamatan, Semua Kelurahan	Dana Transfer Umum - Dana Alokasi Umum			0	6 Kali	37,877,550	Badan Perencanaan, Penelitian dan Pengembangan Daerah
5 01 03 2.02 03	Pelaksanaan Monitoring dan Evaluasi Penyusunan Dokumen Perencanaan Pembangunan Perangkat Daerah Bidang Perekonomian	Frekwensi monev Perencanaan Bidang perekonomian				4 Kali	4 Kali	20,281,635	20,281,635	20,281,635	Kota Gorontalo, Semua Kecamatan, Semua Kelurahan	Dana Transfer Umum - Dana Alokasi Umum			0	4 Kali	23,659,083	Badan Perencanaan, Penelitian dan Pengembangan Daerah
5 01 03 2.02 04	Koordinasi Pelaksanaan Sinergitas dan Harmonisasi Perencanaan Pembangunan Daerah Bidang Perekonomian	Frekuensi Koordinasi Pelaksanaan Sinergitas dan Harmonisasi Perencanaan Pembangunan Daerah Bidang Perekonomian				3 Kali	3 Kali	132,354,245	98,544,635	80,272,000	Kota Gorontalo, Semua Kecamatan, Semua Kelurahan	Dana Transfer Umum - Dana Alokasi Umum			0	3 Kali	152,002,397	Badan Perencanaan, Penelitian dan Pengembangan Daerah
5 01 03 2.02 05	Koordinasi Penyusunan Dokumen Perencanaan Pembangunan Daerah Bidang SDA (RPJPD, RPJMD dan RKPD)	Frekwensi Pelaksanaan koordinasi perencanaan bidang Sumber daya alam				7 Kali	7 Kali	159,461,100	159,461,100	129,097,200	Kota Gorontalo, Semua Kecamatan, Semua Kelurahan	Dana Transfer Umum - Dana Alokasi Umum			0	7 Kali	183,238,821	Badan Perencanaan, Penelitian dan Pengembangan Daerah
5 01 03 2.02 06	Asistensi Penyusunan Dokumen Perencanaan Pembangunan Perangkat Daerah Bidang SDA	Frekwensi asistensi Perencanaan Bidang Sumber daya alam				6 Kali	6 Kali	30,124,200	30,124,200	30,124,200	Kota Gorontalo, Semua Kecamatan, Semua Kelurahan	Dana Transfer Umum - Dana Alokasi Umum			0	6 Kali	34,684,687	Badan Perencanaan, Penelitian dan Pengembangan Daerah
5 01 03 2.02 08	Koordinasi Pelaksanaan Sinergitas dan Harmonisasi Perencanaan Pembangunan Daerah Bidang SDA	Frekuensi Koordinasi Pelaksanaan Sinergitas dan Harmonisasi Perencanaan Pembangunan Daerah Bidang SDA				4 Kali	4 Kali	57,247,190	57,247,190	57,247,190	Kota Gorontalo, Semua Kecamatan, Semua Kelurahan	Dana Transfer Umum - Dana Alokasi Umum			0	4 Kali	65,806,777	Badan Perencanaan, Penelitian dan Pengembangan Daerah
<b>5 01 03 2.03</b>	<b>Koordinasi Perencanaan Bidang Infrastruktur dan Kewilayahan</b>	Jumlah Pelaksanaan Koordinasi Perencanaan Bidang Infrastruktur dan Kewilayahan	%		%	100 %	100 %	<b>556,430,930</b>	<b>505,240,540</b>	<b>393,676,035</b>					100 %	<b>639,938,922</b>		

**Penetapan Perubahan Rencana Kerja Pemerintah Daerah (RKPD)  
Kota Gorontalo  
Tahun 2022**

Kode	Urusan/ Bidang Urusan/ Program/ Kegiatan/ Sub Kegiatan	Indikator Program/ Kegiatan/ Sub Kegiatan	Target Akhir Periode RPJMD	Realisasi Capaian RKPD Tahun 2020	Prakiraan Capaian Target RKPD Tahun 2021	Capaian Kinerja dan Kerangka Pendanaan									Kelompok Sasaran	Prakiraan Maju Rencana Tahun 2023		Perangkat Daerah Penanggung Jawab	
						Target 2022		Pagu Indikatif			Lokasi	Sumber Dana	Prioritas			Target	Pagu Indikatif		
						Semula	Menjadi	RKPD 2022	APBD 2022	RKPD 2022 Perubahan			Nasional	Daerah					
5 01 03 2.03 01	Koordinasi Penyusunan Dokumen Perencanaan Pembangunan Daerah Bidang Infrastruktur (RPJPD, RPJMD dan RKPD)	Frekuensi Pelaksanaan Koordinasi Perencanaan Pembangunan Daerah Bidang Infrastruktur (RPJPD, RPJMD dan RKPD)					4 Kali	4 Kali	213,022,410	190,962,020	190,959,325	Kota Gorontalo, Semua Kecamatan, Semua Kelurahan	Dana Transfer Umum - Dana Alokasi Umum		3. Penataan Infrastruktur Perkotaan	OPD	4 Kali	244,998,512	Badan Perencanaan, Penelitian dan Pengembangan Daerah
5 01 03 2.03 02	Asistensi Penyusunan Dokumen Perencanaan Pembangunan Perangkat Daerah Bidang Infrastruktur	Frekuensi Pelaksanaan Asistensi Perencanaan Pembangunan Perangkat Daerah Bidang Infrastruktur					4 Kali	4 Kali	25,247,600	25,247,600	25,247,600	Kota Gorontalo, Semua Kecamatan, Semua Kelurahan	Dana Transfer Umum - Dana Alokasi Umum			OPD	4 Kali	29,035,200	Badan Perencanaan, Penelitian dan Pengembangan Daerah
5 01 03 2.03 03	Pelaksanaan Monitoring dan Evaluasi Penyusunan Dokumen Perencanaan Pembangunan Perangkat Daerah Bidang Infrastruktur	Frekuensi Pelaksanaan Monitoring dan Evaluasi Perencanaan Pembangunan Perangkat Daerah Bidang Infrastruktur					4 Kali	4 Kali	40,193,200	40,193,200	12,065,200	Kota Gorontalo, Semua Kecamatan, Semua Kelurahan	Dana Transfer Umum - Dana Alokasi Umum			OPD	4 Kali	46,240,922	Badan Perencanaan, Penelitian dan Pengembangan Daerah
5 01 03 2.03 05	Koordinasi Penyusunan Dokumen Perencanaan Pembangunan Daerah Bidang Kewilayahan (RPJPD, RPJMD dan RKPD)	Frekuensi Pelaksanaan Koordinasi Penyusunan Dokumen Perencanaan Pembangunan Daerah Bidang Kewilayahan (RPJPD, RPJMD dan RKPD)					8 Kali	8 Kali	106,368,060	94,018,060	65,258,870	Kota Gorontalo, Semua Kecamatan, Semua Kelurahan	Dana Transfer Umum - Dana Alokasi Umum			OPD	8 Kali	122,323,419	Badan Perencanaan, Penelitian dan Pengembangan Daerah
5 01 03 2.03 06	Asistensi Penyusunan Dokumen Perencanaan Pembangunan Perangkat Daerah Bidang Kewilayahan	Frekuensi pelaksanaan Asistensi Penyusunan Dokumen Perencanaan Pembangunan Perangkat Daerah Bidang Kewilayahan					8 Kali	8 Kali	70,975,540	62,175,540	62,175,540	Kota Gorontalo, Semua Kecamatan, Semua Kelurahan	Dana Transfer Umum - Dana Alokasi Umum			OPD	8 Kali	81,623,269	Badan Perencanaan, Penelitian dan Pengembangan Daerah
5 01 03 2.03 07	Pelaksanaan Monitoring dan Evaluasi Penyusunan Dokumen Perencanaan Pembangunan Perangkat Daerah Bidang Kewilayahan	Frekuensi Pelaksanaan Monitoring dan Evaluasi Bidang Kewilayahan					8 Kali	8 Kali	100,624,120	92,644,120	37,969,500	Kota Gorontalo, Semua Kecamatan, Semua Kelurahan	Dana Transfer Umum - Dana Alokasi Umum			OPD	8 Kali	115,717,600	Badan Perencanaan, Penelitian dan Pengembangan Daerah
<b>5 05</b>		<b>PENELITIAN DAN PENGEMBANGAN</b>							<b>979,979,600</b>	<b>844,972,700</b>	<b>796,360,700</b>							<b>948,814,033</b>	
<b>5 05 02</b>	<b>PROGRAM PENELITIAN DAN PENGEMBANGAN DAERAH</b>	Persentase Ketersediaan Dokumen Fasilitasi, Rekomendasi dan Evaluasi Pelaksanaan Penelitian	%		%		100 %	100 %	<b>979,979,600</b>	<b>844,972,700</b>	<b>796,360,700</b>						100 %	<b>948,814,033</b>	

**Penetapan Perubahan Rencana Kerja Pemerintah Daerah (RKPD)  
Kota Gorontalo  
Tahun 2022**

Kode	Urusan/ Bidang Urusan/ Program/ Kegiatan/ Sub Kegiatan	Indikator Program/ Kegiatan/ Sub Kegiatan	Target Akhir Periode RPJMD	Realisasi Capaian RKPD Tahun 2020	Prakiraan Capaian Target RKPD Tahun 2021	Capaian Kinerja dan Kerangka Pendanaan						Kelompok Sasaran	Prakiraan Maju Rencana Tahun 2023		Perangkat Daerah Penanggung Jawab			
						Target 2022		Pagu Indikatif			Lokasi		Sumber Dana	Prioritas		Target	Pagu Indikatif	
						Semula	Menjadi	RKPD 2022	APBD 2022	RKPD 2022 Perubahan				Nasional				Daerah
5 05 02 2.02	Penelitian dan Pengembangan Bidang Sosial dan Kependudukan	Jumlah Dokumen Penelitian	Dokumen		Dokumen	4 Dokumen	4 Dokumen	249,999,800	249,999,800	249,999,800				4 Dokumen	281,436,262			
5 05 02 2.02 01	Penelitian dan Pengembangan Bidang Aspek-Aspek Sosial	Jumlah Dok. Penelitian dan Pengembangan Bidang Aspek-Aspek Sosial				2 Dokumen	2 Dokumen	249,999,800	249,999,800	249,999,800	Kota Gorontalo, Semua Kecamatan, Semua Kelurahan	Dana Transfer Umum - Dana Alokasi Umum			OPD	2 Dokumen	281,436,262	Badan Perencanaan, Penelitian dan Pengembangan Daerah
5 05 02 2.03	Penelitian dan Pengembangan Bidang Ekonomi dan Pembangunan	Jumlah Dokumen Penelitian	Dokumen		Dokumen	4 Dokumen	4 Dokumen	225,000,200	225,000,200	176,330,000				4 Dokumen	402,500,235			
5 05 02 2.03 01	Penelitian dan Pengembangan Koperasi, Usaha Kecil dan Menengah	Jumlah Dok. Penelitian dan Pengembangan Bidang Koperasi, Usaha kecil dan Menengah				1 Dokumen	1 Dokumen	100,000,200	100,000,200	164,940,000	Kota Gorontalo, Semua Kecamatan, Semua Kelurahan	Dana Transfer Umum - Dana Alokasi Umum	1. Kartu Sejahtera	0	1 Dokumen	115,000,000	Badan Perencanaan, Penelitian dan Pengembangan Daerah	
5 05 02 2.03 02	Penelitian dan Pengembangan Perindustrian dan Perdagangan	jumlah dok penelitian dan pengembangan bidang perindustrian dan perdagangan				1 Dokumen	1 Dokumen	125,000,000	125,000,000	11,390,000	Kota Gorontalo, Semua Kecamatan, Semua Kelurahan	Dana Transfer Umum - Dana Alokasi Umum		0	1 Dokumen	287,500,235	Badan Perencanaan, Penelitian dan Pengembangan Daerah	
5 05 02 2.04	Pengembangan Inovasi dan Teknologi	Jumlah inovasi yang mengikuti lomba inovasi daerah	Inovasi		Inovasi	5 Inovasi	5 Inovasi	404,979,800	369,972,700	370,030,900				5 Inovasi	264,877,536			
5 05 02 2.04 01	Penelitian, Pengembangan, dan Perekayasaan di Bidang Teknologi dan Inovasi	Jumlah PD yang difasilitasi pada pelaksanaan inovasi daerah				35 PD	35 PD	288,985,300	253,978,200	250,830,200	Kota Gorontalo, Semua Kecamatan, Semua Kelurahan	Dana Transfer Umum - Dana Alokasi Umum		0	35 PD	132,438,768	Badan Perencanaan, Penelitian dan Pengembangan Daerah	
5 05 02 2.04 04	Sosialisasi dan Diseminasi Hasil-Hasil Kelitbangan	Jumlah sosialisasi dan diseminasi hasil-hasil kelitbangan				1 Kali	1 Kali	115,994,500	115,994,500	119,200,700	Kota Gorontalo, Semua Kecamatan, Semua Kelurahan	Dana Transfer Umum - Dana Alokasi Umum	1. Kartu Sejahtera	0	1 Kali	132,438,768	Badan Perencanaan, Penelitian dan Pengembangan Daerah	
5	<b>UNSUR PENUNJANG URUSAN PEMERINTAHAN</b>																	
5 02	<b>KEUANGAN</b>							<b>42,613,458,142</b>	<b>38,531,156,554</b>	<b>38,131,156,554</b>						<b>51,346,730,100</b>		
5 02 01	<b>PROGRAM PENUNJANG URUSAN PEMERINTAHAN DAERAH KABUPATEN/KOTA</b>	Persentase pemenuhan layanan penunjang urusan pemerintahan daerah	%		%	100 %	100 %	<b>12,203,990,512</b>	<b>15,953,662,823</b>	<b>15,953,662,823</b>						100 %	<b>12,853,677,967</b>	



**Penetapan Perubahan Rencana Kerja Pemerintah Daerah (RKPD)  
Kota Gorontalo  
Tahun 2022**

Kode	Urusan/ Bidang Urusan/ Program/ Kegiatan/ Sub Kegiatan	Indikator Program/ Kegiatan/ Sub Kegiatan	Target Akhir Periode RPJMD	Realisasi Capaian RKPD Tahun 2020	Prakiraan Capaian Target RKPD Tahun 2021	Capaian Kinerja dan Kerangka Pendanaan							Kelompok Sasaran	Prakiraan Maju Rencana Tahun 2023		Perangkat Daerah Penanggung Jawab		
						Target 2022		Pagu Indikatif			Lokasi	Sumber Dana		Prioritas			Target	Pagu Indikatif
						Semula	Menjadi	RKPD 2022	APBD 2022	RKPD 2022 Perubahan				Nasional	Daerah			
5 02 01 2.01	<b>Perencanaan, Penganggaran, dan Evaluasi Kinerja Perangkat Daerah</b>	Jumlah Dokumen Perencanaan,penganggaran dan Evaluasi perangkat daerah	Dokumen		Dokumen	16 Dokumen	16 Dokumen	<b>136,021,440</b>	<b>192,927,680</b>	<b>192,927,680</b>					16 Dokumen	<b>123,718,370</b>		
5 02 01 2.01 01	Penyusunan Dokumen Perencanaan Perangkat Daerah	Jumlah Dokumen Perencanaan				5 Dokumen	5 Dokumen	15,680,280	33,438,570	33,438,570	Kota Gorontalo, Kota Timur, Ipilo	PENDAPATAN ASLI DAERAH	Memperkuat Ketahanan Ekonomi Untuk Pertumbuhan Yang Berkualitas dan Berkeadilan		0	5 Dokumen	17,028,000	Badan Keuangan
5 02 01 2.01 02	Koordinasi dan Penyusunan Dokumen RKA- SKPD	Jumlah Dokumen RKA				1 Dokumen	1 Dokumen	7,852,790	7,852,790	7,852,790	Kota Gorontalo, Kota Timur, Ipilo	PENDAPATAN ASLI DAERAH	Memperkuat Ketahanan Ekonomi Untuk Pertumbuhan Yang Berkualitas dan Berkeadilan	2. Penataan Birokrasi	0	1 Dokumen	8,449,758	Badan Keuangan
5 02 01 2.01 03	Koordinasi dan Penyusunan Dokumen Perubahan RKA- SKPD	Jumlah Dokumen Perubahan RKA				1 Dokumen	1 Dokumen	7,579,700	7,579,700	7,579,700	Kota Gorontalo, Kota Timur, Ipilo	PENDAPATAN ASLI DAERAH	Memperkuat Ketahanan Ekonomi Untuk Pertumbuhan Yang Berkualitas dan Berkeadilan	2. Penataan Birokrasi	0	1 Dokumen	8,337,773	Badan Keuangan
5 02 01 2.01 04	Koordinasi dan Penyusunan DPA- SKPD	Frekuensi Koordinasi				2 Kali	2 Kali	7,579,700	7,570,630	7,570,630	Kota Gorontalo, Kota Timur, Ipilo	PENDAPATAN ASLI DAERAH	Memperkuat Ketahanan Ekonomi Untuk Pertumbuhan Yang Berkualitas dan Berkeadilan	2. Penataan Birokrasi	0	2 Kali	8,337,773	Badan Keuangan
5 02 01 2.01 05	Koordinasi dan Penyusunan Perubahan DPA- SKPD	Frekuensi Koordinasi				2 Kali	2 Kali	7,690,870	7,690,870	7,690,870	Kota Gorontalo, Kota Timur, Ipilo	PENDAPATAN ASLI DAERAH	Memperkuat Ketahanan Ekonomi Untuk Pertumbuhan Yang Berkualitas dan Berkeadilan	2. Penataan Birokrasi	0	2 Kali	8,337,773	Badan Keuangan
5 02 01 2.01 06	Koordinasi dan Penyusunan Laporan Capaian Kinerja dan Ikhtisar Realisasi Kinerja SKPD	Frekuensi Koordinasi				6 Kali	6 Kali	82,102,000	121,259,020	121,259,020	Kota Gorontalo, Kota Timur, Ipilo	Dana Transfer Umum - Dana Alokasi Umum	Memperkuat Ketahanan Ekonomi Untuk Pertumbuhan Yang Berkualitas dan Berkeadilan	2. Penataan Birokrasi	0	6 Kali	65,044,104	Badan Keuangan
5 02 01 2.01 07	Evaluasi Kinerja Perangkat Daerah	Jumlah Dokumen Evaluasi Kinerja				1 Dokumen	1 Dokumen	7,536,100	7,536,100	7,536,100	Kota Gorontalo, Kota Timur, Ipilo	PENDAPATAN ASLI DAERAH	Memperkuat Ketahanan Ekonomi Untuk Pertumbuhan Yang Berkualitas dan Berkeadilan	2. Penataan Birokrasi	0	1 Dokumen	8,183,187	Badan Keuangan
5 02 01 2.02	<b>Administrasi Keuangan Perangkat Daerah</b>	Presentase Layanan Administrasi Keuangan Perangkat Daerah	Persen		Persen	100 Persen	100 Persen	<b>8,035,793,981</b>	<b>7,896,952,731</b>	<b>7,896,952,731</b>					100 Persen	<b>8,566,120,199</b>		

**Penetapan Perubahan Rencana Kerja Pemerintah Daerah (RKPD)  
Kota Gorontalo  
Tahun 2022**

Kode	Urusan/ Bidang Urusan/ Program/ Kegiatan/ Sub Kegiatan	Indikator Program/ Kegiatan/ Sub Kegiatan	Target Akhir Periode RPJMD	Realisasi Capaian RKPD Tahun 2020	Prakiraan Capaian Target RKPD Tahun 2021	Capaian Kinerja dan Kerangka Pendanaan							Kelompok Sasaran	Prakiraan Maju Rencana Tahun 2023		Perangkat Daerah Penanggung Jawab		
						Target 2022		Pagu Indikatif			Lokasi	Sumber Dana		Prioritas			Target	Pagu Indikatif
						Semula	Menjadi	RKPD 2022	APBD 2022	RKPD 2022 Perubahan				Nasional	Daerah			
5 02 01 2.02 01	Penyediaan Gaji dan Tunjangan ASN	Frekuensi Pembayaran Gaji dan Tunjangan				14 Kali	14 Kali	7,472,684,491	7,352,017,374	7,352,017,374	Kota Gorontalo, Kota Timur, Ipilo	Dana Transfer Umum - Dana Alokasi Umum	Memperkuat Ketahanan Ekonomi Untuk Pertumbuhan Yang Berkualitas dan Berkeadilan	2. Penataan Birokrasi	0	14 Kali	7,971,778,973	Badan Keuangan
5 02 01 2.02 03	Pelaksanaan Penatausahaan dan Pengujian/Verifikasi Keuangan SKPD	Jumlah Dokumen				12 Dokumen	12 Dokumen	18,240,000	18,240,000	18,240,000	Kota Gorontalo, Kota Timur, Ipilo	PENDAPATAN ASLI DAERAH	Memperkuat Ketahanan Ekonomi Untuk Pertumbuhan Yang Berkualitas dan Berkeadilan	2. Penataan Birokrasi	0	12 Dokumen	20,064,000	Badan Keuangan
5 02 01 2.02 04	Koordinasi dan Pelaksanaan Akuntansi SKPD	Frekuensi Koordinasi				2 Kali	2 Kali	14,319,630	14,319,630	14,319,630	Kota Gorontalo, Kota Timur, Ipilo	PENDAPATAN ASLI DAERAH	Memperkuat Ketahanan Ekonomi Untuk Pertumbuhan Yang Berkualitas dan Berkeadilan	2. Penataan Birokrasi	0	2 Kali	15,751,925	Badan Keuangan
5 02 01 2.02 05	Koordinasi dan Penyusunan Laporan Keuangan Akhir Tahun SKPD	Jumlah Dokumen Laporan Keuangan Akhir Tahun				1 Dokumen	1 Dokumen	51,755,040	51,755,040	51,755,040	Kota Gorontalo, Kota Timur, Ipilo	PENDAPATAN ASLI DAERAH	Memperkuat Ketahanan Ekonomi Untuk Pertumbuhan Yang Berkualitas dan Berkeadilan	2. Penataan Birokrasi	0	1 Dokumen	56,930,721	Badan Keuangan
5 02 01 2.02 07	Koordinasi dan Penyusunan Laporan Keuangan Bulanan/Triwulanan /Semesteran SKPD	Jumlah Dokumen Laporan Keuangan Bulanan				12 Dokumen	12 Dokumen	478,794,820	460,620,687	460,620,687	Kota Gorontalo, Kota Timur, Ipilo	PENDAPATAN ASLI DAERAH Dana Transfer Umum - Dana Alokasi Umum	Memperkuat Ketahanan Ekonomi Untuk Pertumbuhan Yang Berkualitas dan Berkeadilan	2. Penataan Birokrasi	0	12 Dokumen	501,594,579	Badan Keuangan
<b>5 02 01 2.06</b>	<b>Administrasi Umum Perangkat Daerah</b>	presentase layanan administrasi umum perangkat daerah	Persen		Persen	100 Persen	100 Persen	<b>830,896,302</b>	<b>1,693,054,158</b>	<b>1,693,054,158</b>						100 Persen	<b>914,346,147</b>	
5 02 01 2.06 01	Penyediaan Komponen Instalasi Listrik/Penerangan Bangunan Kantor	Frekuensi Penyediaan Komponen Instalasi Listrik				12 Kali	12 Kali	38,352,050	38,352,050	38,352,050	Kota Gorontalo, Kota Timur, Ipilo	PENDAPATAN ASLI DAERAH	Memperkuat Ketahanan Ekonomi Untuk Pertumbuhan Yang Berkualitas dan Berkeadilan	2. Penataan Birokrasi	0	12 Kali	42,651,683	Badan Keuangan
5 02 01 2.06 02	Penyediaan Peralatan dan Perlengkapan Kantor	Jumlah Peralatan dan Perlengkapan Kantor				75 Jenis	75 Jenis	103,951,980	103,424,581	103,424,581	Kota Gorontalo, Kota Timur, Ipilo	PENDAPATAN ASLI DAERAH	Memperkuat Ketahanan Ekonomi Untuk Pertumbuhan Yang Berkualitas dan Berkeadilan	2. Penataan Birokrasi	0	75 Jenis	109,064,580	Badan Keuangan
5 02 01 2.06 04	Penyediaan Bahan Logistik Kantor	Frekuensi Penyediaan Bahan Logistik				12 Kali	12 Kali	184,770,040	164,676,840	164,676,840	Kota Gorontalo, Kota Timur, Ipilo	PENDAPATAN ASLI DAERAH	Memperkuat Ketahanan Ekonomi Untuk Pertumbuhan Yang Berkualitas dan Berkeadilan	2. Penataan Birokrasi	0	12 Kali	207,199,009	Badan Keuangan

**Penetapan Perubahan Rencana Kerja Pemerintah Daerah (RKPD)  
Kota Gorontalo  
Tahun 2022**

Kode	Urusan/ Bidang Urusan/ Program/ Kegiatan/ Sub Kegiatan	Indikator Program/ Kegiatan/ Sub Kegiatan	Target Akhir Periode RPJMD	Realisasi Capaian RKPD Tahun 2020	Prakiraan Capaian Target RKPD Tahun 2021	Capaian Kinerja dan Kerangka Pendanaan							Kelompok Sasaran	Prakiraan Maju Rencana Tahun 2023		Perangkat Daerah Penanggung Jawab		
						Target 2022		Pagu Indikatif			Lokasi	Sumber Dana		Prioritas			Target	Pagu Indikatif
						Semula	Menjadi	RKPD 2022	APBD 2022	RKPD 2022 Perubahan				Nasional	Daerah			
5 02 01 2.06 05	Penyediaan Barang Cetak dan Penggandaan	Frekuensi Penyediaan Barang Cetak dan Penggandaan				12 Kali	12 Kali	84,751,260	84,751,260	84,751,260	Kota Gorontalo, Kota Timur, Ipilo	PENDAPATAN ASLI DAERAH	Memperkuat Ketahanan Ekonomi Untuk Pertumbuhan Yang Berkualitas dan Berkeadilan	2. Penataan Birokrasi	0	12 Kali	102,355,629	Badan Keuangan
5 02 01 2.06 06	Penyediaan Bahan Bacaan dan Peraturan Perundang-undangan	Jumlah Bahan Bacaan				2 Jenis	2 Jenis	102,264,972	102,264,972	102,264,972	Kota Gorontalo, Kota Timur, Ipilo	PENDAPATAN ASLI DAERAH	Memperkuat Ketahanan Ekonomi Untuk Pertumbuhan Yang Berkualitas dan Berkeadilan	2. Penataan Birokrasi	0	2 Jenis	112,154,447	Badan Keuangan
5 02 01 2.06 09	Penyelenggaraan Rapat Koordinasi dan Konsultasi SKPD	Frekuensi Rapat Koordinasi dan Konsultasi				4 Kali	4 Kali	316,806,000	1,199,584,455	1,199,584,455	Kota Gorontalo, Kota Timur, Ipilo	PENDAPATAN ASLI DAERAH Dana Transfer Umum - Dana Alokasi Umum	Memperkuat Ketahanan Ekonomi Untuk Pertumbuhan Yang Berkualitas dan Berkeadilan	2. Penataan Birokrasi	0	4 Kali	340,920,800	Badan Keuangan
<b>5 02 01 2.07</b>	<b>Pengadaan Barang Milik Daerah Penunjang Urusan Pemerintah Daerah</b>	Jumlah Pengadaan Barang milik Daerah penunjang urusan pemerintahan Daerah	Unit		Unit	82 Unit	82 Unit	<b>383,165,830</b>	<b>1,687,656,380</b>	<b>1,687,656,380</b>						82 Unit	<b>374,129,898</b>	
5 02 01 2.07 02	Pengadaan Kendaraan Dinas Operasional atau Lapangan	Jumlah Kendaraan Dinas/Operasional				1 Unit	1 Unit	75,167,200	909,098,460	909,098,460	Kota Gorontalo, Kota Timur, Ipilo	Dana Transfer Umum - Dana Bagi Hasil	Memperkuat Ketahanan Ekonomi Untuk Pertumbuhan Yang Berkualitas dan Berkeadilan	2. Penataan Birokrasi	0	1 Unit	42,282,950	Badan Keuangan
5 02 01 2.07 05	Pengadaan Mebel	Jumlah Mebelair				5 Unit	5 Unit	18,290,580	29,861,370	29,861,370	Kota Gorontalo, Kota Timur, Ipilo	Dana Transfer Umum - Dana Bagi Hasil	Memperkuat Ketahanan Ekonomi Untuk Pertumbuhan Yang Berkualitas dan Berkeadilan	2. Penataan Birokrasi	0	5 Unit	167,280,834	Badan Keuangan
5 02 01 2.07 11	Pengadaan Sarana dan Prasarana Pendukung Gedung Kantor atau Bangunan Lainnya	Jumlah Sarana dan Prasarana Pendukung Lainnya				75 Unit	75 Unit	289,708,050	748,696,550	748,696,550	Kota Gorontalo, Kota Timur, Ipilo	PENDAPATAN ASLI DAERAH	Memperkuat Ketahanan Ekonomi Untuk Pertumbuhan Yang Berkualitas dan Berkeadilan	2. Penataan Birokrasi	0	75 Unit	164,566,115	Badan Keuangan
<b>5 02 01 2.08</b>	<b>Penyediaan Jasa Penunjang Urusan Pemerintahan Daerah</b>	Jumlah layanan penyediaan jasa penunjang urusan Pemerintahan	Kali		Kali	48 Kali	48 Kali	<b>2,463,837,959</b>	<b>3,120,617,541</b>	<b>3,120,617,541</b>						48 Kali	<b>2,558,432,642</b>	
5 02 01 2.08 01	Penyediaan Jasa Surat Menyurat	Frekuensi Penyediaan Jasa Surat Menyurat				12 Kali	12 Kali	22,396,000	22,396,000	22,396,000	Kota Gorontalo, Kota Timur, Ipilo	Dana Transfer Umum - Dana Alokasi Umum	Memperkuat Ketahanan Ekonomi Untuk Pertumbuhan Yang Berkualitas dan Berkeadilan	2. Penataan Birokrasi	0	12 Kali	22,399,168	Badan Keuangan

**Penetapan Perubahan Rencana Kerja Pemerintah Daerah (RKPD)  
Kota Gorontalo  
Tahun 2022**

Kode	Urusan/ Bidang Urusan/ Program/ Kegiatan/ Sub Kegiatan	Indikator Program/ Kegiatan/ Sub Kegiatan	Target Akhir Periode RPJMD	Realisasi Capaian RKPD Tahun 2020	Prakiraan Capaian Target RKPD Tahun 2021	Capaian Kinerja dan Kerangka Pendanaan							Kelompok Sasaran	Prakiraan Maju Rencana Tahun 2023		Perangkat Daerah Penanggung Jawab		
						Target 2022		Pagu Indikatif			Lokasi	Sumber Dana		Prioritas			Target	Pagu Indikatif
						Semula	Menjadi	RKPD 2022	APBD 2022	RKPD 2022 Perubahan				Nasional	Daerah			
5 02 01 2.08 02	Penyediaan Jasa Komunikasi, Sumber Daya Air dan Listrik	Frekuensi Penyediaan Jasa Komunikasi, Sumber Daya Air dan Listrik				12 Kali	12 Kali	627,159,384	1,109,277,716	1,109,277,716	Kota Gorontalo, Kota Timur, Ipilo	Dana Transfer Umum - Dana Alokasi Umum	Memperkuat Ketahanan Ekonomi Untuk Pertumbuhan Yang Berkualitas dan Berkeadilan	2. Penataan Birokrasi	0	12 Kali	689,884,760	Badan Keuangan
5 02 01 2.08 03	Penyediaan Jasa Peralatan dan Perlengkapan Kantor	Frekuensi Pembayaran Jasa Peralatan dan Perlengkapan Kantor				12 Kali	12 Kali	20,342,575	7,803,825	7,803,825	Kota Gorontalo, Kota Timur, Ipilo	PENDAPATAN ASLI DAERAH	Memperkuat Ketahanan Ekonomi Untuk Pertumbuhan Yang Berkualitas dan Berkeadilan	2. Penataan Birokrasi	0	12 Kali	22,378,246	Badan Keuangan
5 02 01 2.08 04	Penyediaan Jasa Pelayanan Umum Kantor	Frekuensi Pembayaran Jasa Pelayanan Umum Kantor				12 Kali	12 Kali	1,793,940,000	1,981,140,000	1,981,140,000	Kota Gorontalo, Kota Timur, Ipilo	PENDAPATAN ASLI DAERAH Dana Transfer Umum - Dana Alokasi Umum	Memperkuat Ketahanan Ekonomi Untuk Pertumbuhan Yang Berkualitas dan Berkeadilan	2. Penataan Birokrasi	0	12 Kali	1,823,770,468	Badan Keuangan
5 02 01 2.09	<b>Pemeliharaan Barang Milik Daerah Penunjang Urusan Pemerintahan Daerah</b>	presentase pemeliharaan BMD Penunjang Urusan Pemerintahan Daerah	Persen		Persen	100 Persen	100 Persen	<b>354,275,000</b>	<b>1,362,454,333</b>	<b>1,362,454,333</b>						100 Persen	<b>316,930,711</b>	
5 02 01 2.09 01	Penyediaan Jasa Pemeliharaan, Biaya Pemeliharaan dan Pajak Kendaraan Perorangan Dinas atau Kendaraan Dinas Jabatan	Frekuensi Pemeliharaan/Jumlah Pajak Kendaraan Perorangan atau Dinas Jabatan				12 Kali	12 Kali	89,700,000	155,675,000	155,675,000	Kota Gorontalo, Kota Timur, Ipilo	PENDAPATAN ASLI DAERAH Dana Transfer Umum - Dana Alokasi Umum	Memperkuat Ketahanan Ekonomi Untuk Pertumbuhan Yang Berkualitas dan Berkeadilan	2. Penataan Birokrasi	0	12 Kali	57,420,000	Badan Keuangan
5 02 01 2.09 09	Pemeliharaan/Rehabilitasi Gedung Kantor dan Bangunan Lainnya	Frekuensi Pemeliharaan/Rehabilitasi Gedung				2 Kali	2 Kali	189,200,000	374,864,535	374,864,535	Kota Gorontalo, Kota Timur, Ipilo	PENDAPATAN ASLI DAERAH Dana Transfer Umum - Dana Bagi Hasil	Memperkuat Ketahanan Ekonomi Untuk Pertumbuhan Yang Berkualitas dan Berkeadilan	2. Penataan Birokrasi	0	2 Kali	222,316,182	Badan Keuangan
5 02 01 2.09 11	Pemeliharaan/Rehabilitasi Sarana dan Prasarana Pendukung Gedung Kantor atau Bangunan Lainnya	Frekuensi Pemeliharaan/Rehabilitasi Sarana dan Prasarana Pendukung Gedung atau Bangunan Lainnya				12 Kali	12 Kali	75,375,000	831,914,798	831,914,798	Kota Gorontalo, Kota Timur, Ipilo	PENDAPATAN ASLI DAERAH Dana Transfer Umum - Dana Bagi Hasil	Memperkuat Ketahanan Ekonomi Untuk Pertumbuhan Yang Berkualitas dan Berkeadilan	2. Penataan Birokrasi	0	12 Kali	37,194,529	Badan Keuangan
5 02 02	<b>PROGRAM PENGELOLAAN KEUANGAN DAERAH</b>	Persentase Pengelolaan Keuangan Daerah	%		%	100 %	100 %	<b>20,593,920,247</b>	<b>13,455,154,368</b>	<b>13,055,154,368</b>						100 %	<b>27,730,117,256</b>	
5 02 02 2.01	<b>Koordinasi dan Penyusunan Rencana Anggaran Daerah</b>	Jumlah Dokumen rancangan anggaran Daerah	Dokumen		Dokumen	320 Dokumen	320 Dokumen	<b>2,645,348,450</b>	<b>3,817,464,112</b>	<b>3,817,464,112</b>						320 Dokumen	<b>2,868,689,522</b>	

**Penetapan Perubahan Rencana Kerja Pemerintah Daerah (RKPD)  
Kota Gorontalo  
Tahun 2022**

Kode	Urusan/ Bidang Urusan/ Program/ Kegiatan/ Sub Kegiatan	Indikator Program/ Kegiatan/ Sub Kegiatan	Target Akhir Periode RPJMD	Realisasi Capaian RKPD Tahun 2020	Prakiraan Capaian Target RKPD Tahun 2021	Capaian Kinerja dan Kerangka Pendanaan							Kelompok Sasaran	Prakiraan Maju Rencana Tahun 2023		Perangkat Daerah Penanggung Jawab		
						Target 2022		Pagu Indikatif			Lokasi	Sumber Dana		Prioritas			Target	Pagu Indikatif
						Semula	Menjadi	RKPD 2022	APBD 2022	RKPD 2022 Perubahan				Nasional	Daerah			
5 02 02 2.01 01	Koordinasi dan Penyusunan KUA dan PPAS	Jumlah KUA PPAS				80 Buku	80 Buku	250,620,290	262,983,250	262,983,250	Kota Gorontalo, Kota Timur, Ipilo	PENDAPATAN ASLI DAERAH	Memperkuat Ketahanan Ekonomi Untuk Pertumbuhan Yang Berkualitas dan Berkeadilan	2. Penataan Birokrasi	0	80 Buku	261,938,194	Badan Keuangan
5 02 02 2.01 02	Koordinasi dan Penyusunan Perubahan KUA dan Perubahan PPAS	Jumlah KUA dan PPAS Perubahan				80 Buku	80 Buku	205,985,420	219,808,380	219,808,380	Kota Gorontalo, Kota Timur, Ipilo	PENDAPATAN ASLI DAERAH Dana Transfe Umum - Dana Alokasi Umum	Memperkuat Ketahanan Ekonomi Untuk Pertumbuhan Yang Berkualitas dan Berkeadilan	2. Penataan Birokrasi	0	80 Buku	199,087,385	Badan Keuangan
5 02 02 2.01 03	Koordinasi, Penyusunan dan Verifikasi RKA-SKPD	Jumlah Dokumen RKA				80 Buku	80 Buku	169,993,310	187,572,120	187,572,120	Kota Gorontalo, Kota Timur, Ipilo	PENDAPATAN ASLI DAERAH Dana Transfe Umum - Dana Alokasi Umum	Memperkuat Ketahanan Ekonomi Untuk Pertumbuhan Yang Berkualitas dan Berkeadilan	2. Penataan Birokrasi	0	80 Buku	202,815,128	Badan Keuangan
5 02 02 2.01 04	Koordinasi, Penyusunan dan Verifikasi Perubahan RKA-SKPD	Jumlah Dokumen Perubahan RKA				80 Buku	80 Buku	151,499,750	120,985,740	120,985,740	Kota Gorontalo, Kota Timur, Ipilo	PENDAPATAN ASLI DAERAH Dana Transfe Umum - Dana Alokasi Umum	Memperkuat Ketahanan Ekonomi Untuk Pertumbuhan Yang Berkualitas dan Berkeadilan	2. Penataan Birokrasi	0	80 Buku	182,478,704	Badan Keuangan
5 02 02 2.01 05	Koordinasi, Penyusunan dan Verifikasi DPA-SKPD	Jumlah Dokumen DPA				80 Buku	80 Buku	100,133,340	118,780,620	118,780,620	Kota Gorontalo, Kota Timur, Ipilo	Dana Transfer Umum - Dana Bagi Hasil Dana Transfer Umum - Dana Alokasi Umum	Memperkuat Ketahanan Ekonomi Untuk Pertumbuhan Yang Berkualitas dan Berkeadilan	2. Penataan Birokrasi	0	80 Buku	110,147,191	Badan Keuangan
5 02 02 2.01 06	Koordinasi, Penyusunan dan Verifikasi Perubahan DPA-SKPD	Jumlah Dokumen Perubahan DPA				80 Buku	80 Buku	106,168,000	105,538,880	105,538,880	Kota Gorontalo, Kota Timur, Ipilo	Dana Transfer Umum - Dana Bagi Hasil Dana Transfer Umum - Dana Alokasi Umum	Memperkuat Ketahanan Ekonomi Untuk Pertumbuhan Yang Berkualitas dan Berkeadilan	2. Penataan Birokrasi	0	80 Buku	116,793,368	Badan Keuangan

**Penetapan Perubahan Rencana Kerja Pemerintah Daerah (RKPD)  
Kota Gorontalo  
Tahun 2022**

Kode	Urusan/ Bidang Urusan/ Program/ Kegiatan/ Sub Kegiatan	Indikator Program/ Kegiatan/ Sub Kegiatan	Target Akhir Periode RPJMD	Realisasi Capaian RKPD Tahun 2020	Prakiraan Capaian Target RKPD Tahun 2021	Capaian Kinerja dan Kerangka Pendanaan						Kelompok Sasaran	Prakiraan Maju Rencana Tahun 2023		Perangkat Daerah Penanggung Jawab			
						Target 2022		Pagu Indikatif			Lokasi		Sumber Dana	Prioritas		Target	Pagu Indikatif	
						Semula	Menjadi	RKPD 2022	APBD 2022	RKPD 2022 Perubahan				Nasional				Daerah
5 02 02 2.01 07	Koordinasi dan Penyusunan Peraturan Daerah tentang APBD dan Peraturan Kepala Daerah tentang Penjabaran APBD	Jumlah Dokumen PERDA APBD dan Penjabaran APBD				80 Buku	80 Buku	536,583,900	600,972,700	600,972,700	Kota Gorontalo, Kota Timur, Ipilo	PENDAPATAN ASLI DAERAH Dana Transfer Umum - Dana Bagi Hasil Dana Transfer Umum - Dana Alokasi Umum	Memperkuat Ketahanan Ekonomi Untuk Pertumbuhan Yang Berkualitas dan Berkeadilan	2. Penataan Birokrasi	0	80 Buku	602,046,775	Badan Keuangan
5 02 02 2.01 08	Koordinasi dan Penyusunan Peraturan Daerah tentang Perubahan APBD dan Peraturan Kepala Daerah tentang Penjabaran Perubahan APBD	Jumlah Dokumen PERDA Perubahan APBD dan Penjabaran Perubahan APBD				80 Buku	80 Buku	562,932,600	666,252,600	666,252,600	Kota Gorontalo, Kota Timur, Ipilo	PENDAPATAN ASLI DAERAH	Memperkuat Ketahanan Ekonomi Untuk Pertumbuhan Yang Berkualitas dan Berkeadilan	2. Penataan Birokrasi	0	80 Buku	575,799,006	Badan Keuangan
5 02 02 2.01 09	Koordinasi dan Penyusunan Regulasi serta Kebijakan Bidang Anggaran	Jumlah Laporan Regulasi Bidang Anggaran				1 Laporan	1 Laporan	287,682,910	194,031,553	194,031,553	Kota Gorontalo, Kota Timur, Ipilo	PENDAPATAN ASLI DAERAH	Memperkuat Ketahanan Ekonomi Untuk Pertumbuhan Yang Berkualitas dan Berkeadilan	2. Penataan Birokrasi	0	1 Laporan	316,449,154	Badan Keuangan
5 02 02 2.01 10	Koordinasi Perencanaan Anggaran Pendapatan	Jumlah OPD yang Berkoordinasi				80 OPD	80 OPD	50,163,690	58,842,180	58,842,180	Kota Gorontalo, Kota Timur, Ipilo	Dana Transfer Umum - Dana Bagi Hasil	Memperkuat Ketahanan Ekonomi Untuk Pertumbuhan Yang Berkualitas dan Berkeadilan	2. Penataan Birokrasi	0	80 OPD	55,178,787	Badan Keuangan
5 02 02 2.01 11	Koordinasi Perencanaan Anggaran Belanja Daerah	Jumlah OPD yang Berkoordinasi				80 OPD	80 OPD	72,887,680	86,168,880	86,168,880	Kota Gorontalo, Kota Timur, Ipilo	Dana Transfer Umum - Dana Bagi Hasil	Memperkuat Ketahanan Ekonomi Untuk Pertumbuhan Yang Berkualitas dan Berkeadilan	2. Penataan Birokrasi	0	80 OPD	80,181,067	Badan Keuangan
5 02 02 2.01 12	Koordinasi Perencanaan Anggaran Pembiayaan	Jumlah OPD yang Berkoordinasi				80 OPD	80 OPD	49,315,260	79,720,900	79,720,900	Kota Gorontalo, Kota Timur, Ipilo	Dana Transfer Umum - Dana Bagi Hasil	Memperkuat Ketahanan Ekonomi Untuk Pertumbuhan Yang Berkualitas dan Berkeadilan	2. Penataan Birokrasi	0	80 OPD	54,242,345	Badan Keuangan
5 02 02 2.01 13	Pembinaan Penganggaran Daerah Pemerintah Kabupaten/Kota	Frekuensi Pembinaan				2 Kali	2 Kali	101,382,300	1,115,806,309	1,115,806,309	Kota Gorontalo, Kota Timur, Ipilo	Dana Transfer Umum - Dana Bagi Hasil	Memperkuat Ketahanan Ekonomi Untuk Pertumbuhan Yang Berkualitas dan Berkeadilan	2. Penataan Birokrasi	0	2 Kali	111,532,418	Badan Keuangan
<b>5 02 02 2.02</b>	<b>Koordinasi dan Pengelolaan Perbendaharaan Daerah</b>	Frekuensi Koordinasi dan pengelolaan perbendaharaan Daerah	kali		kali	19 kali	19 kali	<b>1,673,452,585</b>	<b>1,751,563,928</b>	<b>1,751,563,928</b>					0	19 kali	<b>2,199,659,839</b>	

**Penetapan Perubahan Rencana Kerja Pemerintah Daerah (RKPD)  
Kota Gorontalo  
Tahun 2022**

Kode	Urusan/ Bidang Urusan/ Program/ Kegiatan/ Sub Kegiatan	Indikator Program/ Kegiatan/ Sub Kegiatan	Target Akhir Periode RPJMD	Realisasi Capaian RKPD Tahun 2020	Prakiraan Capaian Target RKPD Tahun 2021	Capaian Kinerja dan Kerangka Pendanaan						Kelompok Sasaran	Prakiraan Maju Rencana Tahun 2023		Perangkat Daerah Penanggung Jawab			
						Target 2022		Pagu Indikatif			Lokasi		Sumber Dana	Prioritas		Target	Pagu Indikatif	
						Semula	Menjadi	RKPD 2022	APBD 2022	RKPD 2022 Perubahan				Nasional				Daerah
5.02.02.2.02.01	Koordinasi dan Pengelolaan Kas Daerah	Frekuensi Pengelolaan Kas Daerah				12 Kali	12 Kali	412,803,100	204,011,300	204,011,300	Kota Gorontalo, Kota Timur, Ipilo	PENDAPATAN ASLI DAERAH Dana Transfer Umum - Dana Alokasi Umum	Memperkuat Ketahanan Ekonomi Untuk Pertumbuhan Yang Berkualitas dan Berkeadilan	2. Penataan Birokrasi	0	12 Kali	453,827,309	Badan Keuangan
5.02.02.2.02.02	Pengelolaan Sisa Lebih Perhitungan Anggaran Tahun Sebelumnya	Frekuensi Pengelolaan Sisa Lebih Perhitungan Anggaran Tahun Sebelumnya				1 Kali	1 Kali	126,450,360	74,811,910	74,811,910	Kota Gorontalo, Kota Timur, Ipilo	PENDAPATAN ASLI DAERAH	Memperkuat Ketahanan Ekonomi Untuk Pertumbuhan Yang Berkualitas dan Berkeadilan	2. Penataan Birokrasi	0	1 Kali	169,345,438	Badan Keuangan
5.02.02.2.02.03	Penyiapan, Pelaksanaan Pengendalian dan Penerbitan Anggaran Kas dan SPD	Jumlah Dokumen Pelaksanaan Pengendalian dan Penerbitan Anggaran Kas dan SPD				4 Dokumen	4 Dokumen	20,244,560	74,002,150	74,002,150	Kota Gorontalo, Kota Timur, Ipilo	PENDAPATAN ASLI DAERAH Dana Transfer Umum - Dana Bagi Hasil	Memperkuat Ketahanan Ekonomi Untuk Pertumbuhan Yang Berkualitas dan Berkeadilan	2. Penataan Birokrasi	0	4 Dokumen	123,827,309	Badan Keuangan
5.02.02.2.02.05	Koordinasi, Fasilitasi, Asistensi, Sinkronisasi, Supervisi, Monitoring dan Evaluasi Pengelolaan Dana Perimbangan dan Dana Transfer Lainnya	Frekuensi Koordinasi Pengelolaan Dana Perimbangan dan Dana Transfer Lainnya				2 Kali	2 Kali	209,880,740	457,889,930	457,889,930	Kota Gorontalo, Kota Timur, Ipilo	PENDAPATAN ASLI DAERAH	Memperkuat Ketahanan Ekonomi Untuk Pertumbuhan Yang Berkualitas dan Berkeadilan	2. Penataan Birokrasi	0	2 Kali	268,813,298	Badan Keuangan
5.02.02.2.02.07	Koordinasi dan Penyusunan Laporan Realisasi Penerimaan dan Pengeluaran Kas Daerah, Laporan Aliran Kas, dan Pelaksanaan Pemungutan/Pemotongan dan Penyetoran Perhitungan Fihak Ketiga (PFK)	Frekuensi Koordinasi Penyusunan Laporan Realisasi Penerimaan dan Pengeluaran Kas Daerah, Laporan Aliran Kas dan Pelaksanaan Pemungutan/Pemotongan dan Penyetoran Perhitungan Fihak Ketiga (PFK)				2 Kali	2 Kali	295,099,830	231,311,200	231,311,200	Kota Gorontalo, Kota Timur, Ipilo	PENDAPATAN ASLI DAERAH Dana Transfer Umum - Dana Alokasi Umum	Memperkuat Ketahanan Ekonomi Untuk Pertumbuhan Yang Berkualitas dan Berkeadilan	2. Penataan Birokrasi	0	2 Kali	393,043,576	Badan Keuangan
5.02.02.2.02.08	Koordinasi Pelaksanaan Piutang dan Utang Daerah yang Timbul Akibat Pengelolaan Kas, Pelaksanaan Analisis Pembiayaan dan Penempatan Uang Daerah sebagai Optimalisasi Kas	Frekuensi Koordinasi Pelaksanaan Piutang dan Utang Daerah				2 Kali	2 Kali	187,508,770	193,460,103	193,460,103	Kota Gorontalo, Kota Timur, Ipilo	PENDAPATAN ASLI DAERAH Dana Transfer Umum - Dana Bagi Hasil	Memperkuat Ketahanan Ekonomi Untuk Pertumbuhan Yang Berkualitas dan Berkeadilan	2. Penataan Birokrasi	0	2 Kali	206,219,890	Badan Keuangan

**Penetapan Perubahan Rencana Kerja Pemerintah Daerah (RKPD)  
Kota Gorontalo  
Tahun 2022**

Kode	Urusan/ Bidang Urusan/ Program/ Kegiatan/ Sub Kegiatan	Indikator Program/ Kegiatan/ Sub Kegiatan	Target Akhir Periode RPJMD	Realisasi Capaian RKPD Tahun 2020	Prakiraan Capaian Target RKPD Tahun 2021	Capaian Kinerja dan Kerangka Pendanaan						Kelompok Sasaran	Prakiraan Maju Rencana Tahun 2023		Perangkat Daerah Penanggung Jawab			
						Target 2022		Pagu Indikatif			Lokasi		Sumber Dana	Prioritas		Target	Pagu Indikatif	
						Semula	Menjadi	RKPD 2022	APBD 2022	RKPD 2022 Perubahan				Nasional				Daerah
5 02 02 2.02 09	Rekonsiliasi Data Penerimaan dan Pengeluaran Kas serta Pemungutan dan Pemotongan Atas SP2D dengan Instansi Terkait	Jumlah SP2D yang Diterbitkan				10000 Lembar	10000 Lembar	310,583,815	299,372,445	299,372,445	Kota Gorontalo, Kota Timur, Ipilo	PENDAPATAN ASLI DAERAH Dana Transfer Umum - Dana Bagi Hasil Dana Transfer Umum - Dana Alokasi Umum	Memperkuat Ketahanan Ekonomi Untuk Pertumbuhan Yang Berkualitas dan Berkeadilan	2. Penataan Birokrasi	0	10000 Lembar	340,176,371	Badan Keuangan
5 02 02 2.02 10	Penyusunan Petunjuk Teknis Administrasi Keuangan yang Berkaitan dengan Penerimaan dan Pengeluaran Kas serta Penatausahaan dan Pertanggungjawaban Sub Kegiatan	Frekuensi Koordinasi Penyusunan Petunjuk Teknis Administrasi Keuangan				12 Kali	12 Kali	110,881,410	216,704,890	216,704,890	Kota Gorontalo, Kota Timur, Ipilo	PENDAPATAN ASLI DAERAH Dana Transfer Umum - Dana Alokasi Umum	Memperkuat Ketahanan Ekonomi Untuk Pertumbuhan Yang Berkualitas dan Berkeadilan	2. Penataan Birokrasi	0	12 Kali	244,406,648	Badan Keuangan
5 02 02 2.03	<b>Koordinasi dan Pelaksanaan Akuntansi dan Pelaporan Keuangan Daerah</b>	Jumlah Dokumen Pelaksanaan Akuntansi dan pelaporan Keuangan daerah	Dokumen		Dokumen	506 Dokumen	506 Dokumen	<b>1,445,774,870</b>	<b>1,431,879,739</b>	<b>1,431,879,739</b>						506 Dokumen	<b>1,597,489,118</b>	
5 02 02 2.03 01	Koordinasi Pelaksanaan Akuntansi Penerimaan dan Pengeluaran Kas Daerah	Frekuensi Koordinasi Pelaksanaan Akuntansi Penerimaan dan Pengeluaran Kas Daerah				12 Kali	12 Kali	99,740,000	62,660,000	62,660,000	Kota Gorontalo, Kota Timur, Ipilo	PENDAPATAN ASLI DAERAH	Memperkuat Ketahanan Ekonomi Untuk Pertumbuhan Yang Berkualitas dan Berkeadilan	2. Penataan Birokrasi	0	12 Kali	99,000,000	Badan Keuangan
5 02 02 2.03 02	Rekonsiliasi dan Verifikasi Aset, Kewajiban, Ekuitas, Pendapatan, Belanja, Pembiayaan, Pendapatan-LO dan Beban	Frekuensi Rekonsiliasi dan Verifikasi Aset, Kewajiban, Ekuitas, Pendapatan, Belanja, Pembiayaan, Pendapatan-LO dan Beban				12 Kali	12 Kali	146,245,000	155,816,000	155,816,000	Kota Gorontalo, Kota Timur, Ipilo	PENDAPATAN ASLI DAERAH Dana Transfer Umum - Dana Alokasi Umum	Memperkuat Ketahanan Ekonomi Untuk Pertumbuhan Yang Berkualitas dan Berkeadilan	2. Penataan Birokrasi	0	12 Kali	165,000,000	Badan Keuangan
5 02 02 2.03 03	Koordinasi Penyusunan Laporan Pertanggungjawaban Pelaksanaan APBD Bulanan, Triwulanan dan Semesteran	Jumlah Dokumen Pertanggungjawaban Pelaksanaan APBD				150 Buku	150 Buku	113,899,800	158,258,900	158,258,900	Kota Gorontalo, Kota Timur, Ipilo	PENDAPATAN ASLI DAERAH Dana Transfer Umum - Dana Bagi Hasil	Memperkuat Ketahanan Ekonomi Untuk Pertumbuhan Yang Berkualitas dan Berkeadilan	2. Penataan Birokrasi	0	150 Buku	165,000,000	Badan Keuangan
5 02 02 2.03 04	Konsolidasi Laporan Keuangan SKPD, BLUD dan Laporan Keuangan Pemerintah Daerah	Jumlah Laporan Keuangan SKPD, BLUD dan Laporan Keuangan PEMDA				205 Buku	205 Buku	472,630,910	528,149,489	528,149,489	Kota Gorontalo, Kota Timur, Ipilo	PENDAPATAN ASLI DAERAH Dana Transfer Umum - Dana Alokasi Umum	Memperkuat Ketahanan Ekonomi Untuk Pertumbuhan Yang Berkualitas dan Berkeadilan	2. Penataan Birokrasi	0	205 Buku	216,478,055	Badan Keuangan



**Penetapan Perubahan Rencana Kerja Pemerintah Daerah (RKPD)  
Kota Gorontalo  
Tahun 2022**

Kode	Urusan/ Bidang Urusan/ Program/ Kegiatan/ Sub Kegiatan	Indikator Program/ Kegiatan/ Sub Kegiatan	Target Akhir Periode RPJMD	Realisasi Capaian RKPD Tahun 2020	Prakiraan Capaian Target RKPD Tahun 2021	Capaian Kinerja dan Kerangka Pendanaan									Kelompok Sasaran	Prakiraan Maju Rencana Tahun 2023		Perangkat Daerah Penanggung Jawab
						Target 2022		Pagu Indikatif			Lokasi	Sumber Dana	Prioritas			Target	Pagu Indikatif	
						Semula	Menjadi	RKPD 2022	APBD 2022	RKPD 2022 Perubahan			Nasional	Daerah				
5.02.02.2.03.05	Koordinasi dan Penyusunan Rancangan Peraturan Daerah tentang Pertanggungjawaban Pelaksanaan APBD Provinsi dan Rancangan Peraturan Kepala Daerah tentang Penjabaran Pertanggungjawaban Pelaksanaan APBD Kabupaten/Kota	Jumlah Dokumen Rancangan PERDA tentang Pertanggungjawaban Pelaksanaan APBD Kabupaten/Kota				150 Buku	150 Buku	50,301,000	67,626,000	67,626,000	Kota Gorontalo, Kota Timur, Ipilo	PENDAPATAN ASLI DAERAH	Memperkuat Ketahanan Ekonomi Untuk Pertumbuhan Yang Berkualitas dan Berkeadilan	2. Penataan Birokrasi	0	150 Buku	55,328,342	Badan Keuangan
5.02.02.2.03.06	Penyusunan Tanggapan/Tindak Lanjut terhadap LHP BPK atas Laporan Pertanggungjawaban Pelaksanaan APBD	Tanggapan/Tindak Lanjut terhadap LHP BPK atas Laporan Pertanggungjawaban Pelaksanaan APBD				1 Kegiatan	1 Kegiatan	111,800,500	38,275,500	38,275,500	Kota Gorontalo, Kota Timur, Ipilo	PENDAPATAN ASLI DAERAH	Memperkuat Ketahanan Ekonomi Untuk Pertumbuhan Yang Berkualitas dan Berkeadilan	2. Penataan Birokrasi	0	1 Kegiatan	122,485,255	Badan Keuangan
5.02.02.2.03.07	Koordinasi, Sinkronisasi, dan Penyelesaian Tuntutan Perbendaharaan dan Tuntutan Kerugian Daerah	Frekuensi Koordinasi Penyelesaian Tuntutan Perbendaharaan dan Tuntutan Kerugian Daerah				4 Kali	4 Kali	135,702,540	185,950,000	185,950,000	Kota Gorontalo, Kota Timur, Ipilo	PENDAPATAN ASLI DAERAH	Memperkuat Ketahanan Ekonomi Untuk Pertumbuhan Yang Berkualitas dan Berkeadilan	2. Penataan Birokrasi	0	4 Kali	287,165,244	Badan Keuangan
5.02.02.2.03.08	Penyusunan Analisis Laporan Pertanggungjawaban Pelaksanaan APBD	Jumlah Analisis Laporan Pertanggungjawaban Pelaksanaan APBD				35 Laporan	35 Laporan	86,449,500	720,500	720,500	Kota Gorontalo, Kota Timur, Ipilo	PENDAPATAN ASLI DAERAH	Memperkuat Ketahanan Ekonomi Untuk Pertumbuhan Yang Berkualitas dan Berkeadilan	2. Penataan Birokrasi	0	35 Laporan	91,539,298	Badan Keuangan
5.02.02.2.03.09	Penyusunan Kebijakan dan Panduan Teknis Operasional Penyelenggaraan Akuntansi Pemerintah Daerah	Jumlah Dokumen Kebijakan dan Panduan Teknis Operasional Penyelenggaraan Akuntansi Pemerintah Daerah				1 Dokumen	1 Dokumen	56,743,000	12,678,000	12,678,000	Kota Gorontalo, Kota Timur, Ipilo	Dana Transfer Umum - Dana Bagi Hasil	Memperkuat Ketahanan Ekonomi Untuk Pertumbuhan Yang Berkualitas dan Berkeadilan	2. Penataan Birokrasi	0	1 Dokumen	76,492,924	Badan Keuangan
5.02.02.2.03.10	Penyusunan Sistem dan Prosedur Akuntansi dan Pelaporan Keuangan Pemerintah Daerah	Jumlah Dokumen Sistem dan Prosedur Akuntansi dan Pelaporan Keuangan Pemerintah Daerah				1 Dokumen	1 Dokumen	51,329,500	12,678,000	12,678,000	Kota Gorontalo, Kota Timur, Ipilo	Dana Transfer Umum - Dana Bagi Hasil	Memperkuat Ketahanan Ekonomi Untuk Pertumbuhan Yang Berkualitas dan Berkeadilan	2. Penataan Birokrasi	0	1 Dokumen	55,000,000	Badan Keuangan
5.02.02.2.03.11	Pembinaan Akuntansi, Pelaporan dan Pertanggungjawaban Pemerintah Kabupaten/Kota	Jumlah Pembinaan Akuntansi, Pelaporan dan Pertanggungjawaban Pemerintah Kabupaten/Kota				2 Kali	2 Kali	120,933,120	209,067,350	209,067,350	Kota Gorontalo, Kota Timur, Ipilo	PENDAPATAN ASLI DAERAH Dana Transfer Umum - Dana Alokasi Umum	Memperkuat Ketahanan Ekonomi Untuk Pertumbuhan Yang Berkualitas dan Berkeadilan	2. Penataan Birokrasi	0	2 Kali	264,000,000	Badan Keuangan

**Penetapan Perubahan Rencana Kerja Pemerintah Daerah (RKPD)  
Kota Gorontalo  
Tahun 2022**

Kode	Urusan/ Bidang Urusan/ Program/ Kegiatan/ Sub Kegiatan	Indikator Program/ Kegiatan/ Sub Kegiatan	Target Akhir Periode RPJMD	Realisasi Capaian RKPD Tahun 2020	Prakiraan Capaian Target RKPD Tahun 2021	Capaian Kinerja dan Kerangka Pendanaan						Kelompok Sasaran	Prakiraan Maju Rencana Tahun 2023		Perangkat Daerah Penanggung Jawab			
						Target 2022		Pagu Indikatif			Lokasi		Sumber Dana	Prioritas		Target	Pagu Indikatif	
						Semula	Menjadi	RKPD 2022	APBD 2022	RKPD 2022 Perubahan				Nasional				Daerah
5 02 02 2.04	Penunjang Urusan Kewenangan Pengelolaan Keuangan Daerah	Jumlah Kegiatan Penunjang urusan kewenangan pengelolaan keuangan Daerah	Kegiatan		Kegiatan	2 Kegiatan	2 Kegiatan	14,829,344,342	6,454,246,589	6,054,246,589				2 Kegiatan	21,064,278,777			
5 02 02 2.04 09	Pengelolaan Dana Darurat dan Mendesak	Frekuensi pengelolaan dana darurat dan mendesak				2 Kali	2 Kali	14,829,344,342	6,454,246,589	6,054,246,589	Kota Gorontalo, Kota Timur, Ipilo	PENDAPATAN ASLI DAERAH Dana Transfer Umum - Dana Bagi Hasil Dana Transfer Umum - Dana Alokasi Umum		2. Penataan Birokrasi 2. Penataan Birokrasi	0	2 Kali	21,064,278,777	Badan Keuangan
5 02 03	PROGRAM PENGELOLAAN BARANG MILIK DAERAH	Persentase Pengelolaan Barang Milik Daerah	%		%	100 %	100 %	1,420,142,850	1,652,572,830	1,652,572,830				100 %	1,565,127,170			
5 02 03 2.01	Pengelolaan Barang Milik Daerah	Jumlah Dokumen Pengelolaan BMD	Dokumen		Dokumen	73 Dokumen	73 Dokumen	1,420,142,850	1,652,572,830	1,652,572,830				73 Dokumen	1,565,127,170			
5 02 03 2.01 01	Penyusunan Standar Harga	Jumlah Dokumen Standar Satuan Harga				50 Buku	50 Buku	46,099,550	97,558,490	97,558,490	Kota Gorontalo, Kota Timur, Ipilo	PENDAPATAN ASLI DAERAH Memperkuat Ketahanan Ekonomi Untuk Pertumbuhan Yang Berkualitas dan Berkeadilan	2. Penataan Birokrasi	4.1.2 Meningkat nya Kualitas Pelayanan Publik, Profesionali sme dan Manajemen Pemerintah an	50 Buku	55,000,000	Badan Keuangan	
5 02 03 2.01 05	Penatausahaan Barang Milik Daerah	Jumlah Laporan Penatausahaan Barang Milik Daerah				5 Laporan	5 Laporan	302,229,840	662,177,330	662,177,330	Kota Gorontalo, Kota Timur, Ipilo	PENDAPATAN ASLI DAERAH Dana Transfer Umum - Dana Bagi Hasil Dana Transfe Umum - Dana Alokasi Umum	2. Penataan Birokrasi	4.1.2 Meningkat nya Kualitas Pelayanan Publik, Profesionali sme dan Manajemen Pemerintah an	5 Laporan	327,627,170	Badan Keuangan	
5 02 03 2.01 06	Inventarisasi Barang Milik Daerah	Frekuensi Inventarisasi Barang Milik Daerah				12 Kali	12 Kali	74,907,710	34,887,740	34,887,740	Kota Gorontalo, Kota Timur, Ipilo	Dana Transfer Umum - Dana Bagi Hasil	2. Penataan Birokrasi	4.1.2 Meningkat nya Kualitas Pelayanan Publik, Profesionali sme dan Manajemen Pemerintah an	12 Kali	82,500,000	Badan Keuangan	

**Penetapan Perubahan Rencana Kerja Pemerintah Daerah (RKPD)  
Kota Gorontalo  
Tahun 2022**

Kode	Urusan/ Bidang Urusan/ Program/ Kegiatan/ Sub Kegiatan	Indikator Program/ Kegiatan/ Sub Kegiatan	Target Akhir Periode RPJMD	Realisasi Capaian RKPD Tahun 2020	Prakiraan Capaian Target RKPD Tahun 2021	Capaian Kinerja dan Kerangka Pendanaan					Kelompok Sasaran	Prakiraan Maju Rencana Tahun 2023		Perangkat Daerah Penanggung Jawab				
						Target 2022		Pagu Indikatif				Lokasi	Sumber Dana		Prioritas		Target	Pagu Indikatif
						Semula	Menjadi	RKPD 2022	APBD 2022	RKPD 2022 Perubahan					Nasional	Daerah		
5.02.03.2.01.07	Pengamanan Barang Milik Daerah	Frekuensi Koordinasi Pelaksanaan Pengamanan Barang Milik Daerah				12 Kali	12 Kali	100,029,400	156,755,720	156,755,720	Kota Gorontalo, Kota Timur, Ipilo	Dana Transfer Umum - Dana Bagi Hasil Dana Transfer Umum - Dana Alokasi Umum	Memperkuat Ketahanan Ekonomi Untuk Pertumbuhan Yang Berkualitas dan Berkeadilan	2. Penataan Birokrasi	4.1.2 Meningkat nya Kualitas Pelayanan Publik, Profesionali sme dan Manajemen Pemerintah an	12 Kali	110,000,000	Badan Keuangan
5.02.03.2.01.08	Penilaian Barang Milik Daerah	Frekuensi Penilaian Barang Milik Daerah				2 Kali	2 Kali	72,635,250	78,648,750	78,648,750	Kota Gorontalo, Kota Timur, Ipilo	PENDAPATAN ASLI DAERAH	Memperkuat Ketahanan Ekonomi Untuk Pertumbuhan Yang Berkualitas dan Berkeadilan	2. Penataan Birokrasi	4.1.2 Meningkat nya Kualitas Pelayanan Publik, Profesionali sme dan Manajemen Pemerintah an	2 Kali	82,500,000	Badan Keuangan
5.02.03.2.01.09	Pengawasan dan Pengendalian Pengelolaan Barang Milik Daerah	Frekuensi Pengawasan dan Pengendalian Pengelolaan Barang Milik Daerah				12 Kali	12 Kali	75,200,000	49,600,000	49,600,000	Kota Gorontalo, Kota Timur, Ipilo	Dana Transfer Umum - Dana Bagi Hasil	Memperkuat Ketahanan Ekonomi Untuk Pertumbuhan Yang Berkualitas dan Berkeadilan	2. Penataan Birokrasi	4.1.2 Meningkat nya Kualitas Pelayanan Publik, Profesionali sme dan Manajemen Pemerintah an	12 Kali	82,500,000	Badan Keuangan
5.02.03.2.01.11	Rekonsiliasi dalam rangka Penyusunan Laporan Barang Milik Daerah	Jumlah Laporan Barang Milik Daerah				12 Laporan	12 Laporan	249,836,100	180,910,800	180,910,800	Kota Gorontalo, Kota Timur, Ipilo	PENDAPATAN ASLI DAERAH Dana Transfe Umum - Dana Alokasi Umum	Memperkuat Ketahanan Ekonomi Untuk Pertumbuhan Yang Berkualitas dan Berkeadilan	2. Penataan Birokrasi	4.1.2 Meningkat nya Kualitas Pelayanan Publik, Profesionali sme dan Manajemen Pemerintah an	12 Laporan	275,000,000	Badan Keuangan
5.02.03.2.01.12	Penyusunan Laporan Barang Milik Daerah	Jumlah Laporan BMD				1 Laporan	1 Laporan	198,131,000	86,136,000	86,136,000	Kota Gorontalo, Kota Timur, Ipilo	PENDAPATAN ASLI DAERAH Dana Transfe Umum - Dana Alokasi Umum	Memperkuat Ketahanan Ekonomi Untuk Pertumbuhan Yang Berkualitas dan Berkeadilan	2. Penataan Birokrasi	4.1.2 Meningkat nya Kualitas Pelayanan Publik, Profesionali sme dan Manajemen Pemerintah an	1 Laporan	220,000,000	Badan Keuangan

**Penetapan Perubahan Rencana Kerja Pemerintah Daerah (RKPD)  
Kota Gorontalo  
Tahun 2022**

Kode	Urusan/ Bidang Urusan/ Program/ Kegiatan/ Sub Kegiatan	Indikator Program/ Kegiatan/ Sub Kegiatan	Target Akhir Periode RPJMD	Realisasi Capaian RKPD Tahun 2020	Prakiraan Capaian Target RKPD Tahun 2021	Capaian Kinerja dan Kerangka Pendanaan							Kelompok Sasaran	Prakiraan Maju Rencana Tahun 2023		Perangkat Daerah Penanggung Jawab		
						Target 2022		Pagu Indikatif			Lokasi	Sumber Dana		Prioritas			Target	Pagu Indikatif
						Semula	Menjadi	RKPD 2022	APBD 2022	RKPD 2022 Perubahan				Nasional	Daerah			
5 02 03 2.01 13	Pembinaan Pengelolaan Barang Milik Daerah Pemerintah Kabupaten/Kota	Frekuensi Pembinaan Pengelolaan Barang Milik Daerah Pemerintah Kabupaten/Kota				1 Kali	1 Kali	301,074,000	305,898,000	305,898,000	Kota Gorontalo, Kota Timur, Ipilo	PENDAPATAN ASLI DAERAH	Memperkuat Ketahanan Ekonomi Untuk Pertumbuhan Yang Berkualitas dan Berkeadilan	2. Penataan Birokrasi	4.1.2 Meningkat nya Kualitas Pelayanan Publik, Profesionali sme dan Manajemen Pemerintah an	1 Kali	330,000,000	Badan Keuangan
5 02 04	<b>PROGRAM PENGELOLAAN PENDAPATAN DAERAH</b>	Persentase pendapatan daerah	%		%	75 %	75 %	<b>8,395,404,533</b>	<b>7,469,766,533</b>	<b>7,469,766,533</b>					75 %	<b>9,197,807,707</b>		
5 02 04 2.01	<b>Kegiatan Pengelolaan pendapatan Daerah</b>	Jumlah Dokumen kegiatan pengelolaan pendapatan daerah	Dokumen		Dokumen	53 Dokumen	53 Dokumen	<b>8,395,404,533</b>	<b>7,469,766,533</b>	<b>7,469,766,533</b>					53 Dokumen	<b>9,197,807,707</b>		
5 02 04 2.01 01	Perencanaan pengelolaan pajak daerah	Jumlah Dokumen Perencanaan Target Pendapatan Daerah				2 Dokumen APBD	2 Dokumen APBD	154,780,840	141,874,840	141,874,840	Kota Gorontalo, Kota Timur, Ipilo	PENDAPATAN ASLI DAERAH	Memperkuat Ketahanan Ekonomi Untuk Pertumbuhan Yang Berkualitas dan Berkeadilan	2. Penataan Birokrasi	0	2 Dokumen APBD	170,269,952	Badan Keuangan
5 02 04 2.01 02	Analisa dan Pengembangan Pajak Daerah, serta Penyusunan Kebijakan Pajak Daerah.	Jumlah Dokumen Kebijakan Pajak Daerah				1 Dokumen	1 Dokumen	380,889,000	380,889,000	380,889,000	Kota Gorontalo, Kota Timur, Ipilo	Dana Transfer Umum - Dana Bagi Hasil Dana Transfer Umum - Dana Alokasi Umum	Memperkuat Ketahanan Ekonomi Untuk Pertumbuhan Yang Berkualitas dan Berkeadilan	2. Penataan Birokrasi	0	1 Dokumen	429,836,982	Badan Keuangan
5 02 04 2.01 03	Penyuluhan dan Penyebarnya Kebijakan Pajak Daerah	Frekuensi Penyuluhan dan Penyebarnya Kebijakan Pajak Daerah				24 Kali	24 Kali	163,920,000	390,226,000	390,226,000	Kota Gorontalo, Kota Timur, Ipilo	PENDAPATAN ASLI DAERAH Dana Transfe Umum - Dana Alokasi Umum	Memperkuat Ketahanan Ekonomi Untuk Pertumbuhan Yang Berkualitas dan Berkeadilan	2. Penataan Birokrasi	0	24 Kali	180,097,987	Badan Keuangan
5 02 04 2.01 04	Penyediaan Sarana dan Prasarana Pengelolaan Pajak Daerah	Frekuensi Penyediaan Sarana dan Prasarana Pengelolaan Pajak Daerah				2 Kali	2 Kali	317,596,730	317,596,730	317,596,730	Kota Gorontalo, Kota Timur, Ipilo	PENDAPATAN ASLI DAERAH Dana Transfe Umum - Dana Bagi Hasil Dana Transfe Umum - Dana Alokasi Umum	Memperkuat Ketahanan Ekonomi Untuk Pertumbuhan Yang Berkualitas dan Berkeadilan	2. Penataan Birokrasi	0	2 Kali	433,721,852	Badan Keuangan

**Penetapan Perubahan Rencana Kerja Pemerintah Daerah (RKPD)  
Kota Gorontalo  
Tahun 2022**

Kode	Urusan/ Bidang Urusan/ Program/ Kegiatan/ Sub Kegiatan	Indikator Program/ Kegiatan/ Sub Kegiatan	Target Akhir Periode RPJMD	Realisasi Capaian RKPD Tahun 2020	Prakiraan Capaian Target RKPD Tahun 2021	Capaian Kinerja dan Kerangka Pendanaan						Kelompok Sasaran	Prakiraan Maju Rencana Tahun 2023		Perangkat Daerah Penanggung Jawab			
						Target 2022		Pagu Indikatif			Lokasi		Sumber Dana	Prioritas		Target	Pagu Indikatif	
						Semula	Menjadi	RKPD 2022	APBD 2022	RKPD 2022 Perubahan				Nasional				Daerah
5 02 04 2.01 05	Pendataan dan Pendaftaran Objek Pajak Daerah	Frekuensi Pendataan dan Pendaftaran Objek Pajak Daerah				12 Kali	12 Kali	1,166,623,380	1,145,585,380	1,145,585,380	Kota Gorontalo, Kota Timur, Ipilo	PENDAPATAN ASLI DAERAH Dana Transfer Umum - Dana Bagi Hasil Dana Transfer Umum - Dana Alokasi Umum	Memperkuat Ketahanan Ekonomi Untuk Pertumbuhan Yang Berkualitas dan Berkeadilan	2. Penataan Birokrasi	0	12 Kali	1,301,299,596	Badan Keuangan
5 02 04 2.01 06	Pengolahan, Pemeliharaan, dan Pelaporan Basis Data Pajak Daerah	Jumlah Aplikasi Pelayanan Pajak secara Online				5 Aplikasi	5 Aplikasi	513,240,000	327,950,000	327,950,000	Kota Gorontalo, Kota Timur, Ipilo	PENDAPATAN ASLI DAERAH Dana Transfer Umum - Dana Alokasi Umum	Memperkuat Ketahanan Ekonomi Untuk Pertumbuhan Yang Berkualitas dan Berkeadilan	2. Penataan Birokrasi	0	5 Aplikasi	568,455,533	Badan Keuangan
5 02 04 2.01 07	Penilaian Pajak Bumi dan Bangunan Perdesaan dan Perkotaan (PBBP2) serta Bea Perolehan Hak atas Tanah dan Bangunan (BPHTB)	Jumlah Transaksi Pajak Daerah				8000 Transaksi	8000 Transaksi	677,122,500	372,262,500	372,262,500	Kota Gorontalo, Kota Timur, Ipilo	PENDAPATAN ASLI DAERAH Dana Transfer Umum - Dana Bagi Hasil Dana Transfer Umum - Dana Alokasi Umum	Memperkuat Ketahanan Ekonomi Untuk Pertumbuhan Yang Berkualitas dan Berkeadilan	2. Penataan Birokrasi	0	8000 Transaksi	698,386,640	Badan Keuangan
5 02 04 2.01 08	Penetapan Wajib Pajak Daerah	Jumlah Database Pajak Daerah yang Terupdate Setiap Hari				13000 WP	13000 WP	377,382,000	325,180,000	325,180,000	Kota Gorontalo, Kota Timur, Ipilo	PENDAPATAN ASLI DAERAH Dana Transfer Umum - Dana Bagi Hasil Dana Transfer Umum - Dana Alokasi Umum	Memperkuat Ketahanan Ekonomi Untuk Pertumbuhan Yang Berkualitas dan Berkeadilan	2. Penataan Birokrasi	0	13000 WP	442,421,113	Badan Keuangan
5 02 04 2.01 09	Pelayanan dan Konsultasi Pajak Daerah	Frekuensi Pelayanan dan Konsultasi Pajak Daerah				264 Kali	264 Kali	130,570,000	130,570,000	130,570,000	Kota Gorontalo, Kota Timur, Ipilo	PENDAPATAN ASLI DAERAH Dana Transfer Umum - Dana Alokasi Umum	Memperkuat Ketahanan Ekonomi Untuk Pertumbuhan Yang Berkualitas dan Berkeadilan	2. Penataan Birokrasi	0	264 Kali	143,637,057	Badan Keuangan
5 02 04 2.01 10	Penelitian dan Verifikasi Data Pelaporan Pajak Daerah	Frekuensi Penelitian dan Verifikasi Data Pelaporan Pajak Daerah				12 Kali	12 Kali	319,878,000	257,550,000	257,550,000	Kota Gorontalo, Kota Timur, Ipilo	PENDAPATAN ASLI DAERAH Dana Transfer Umum - Dana Bagi Hasil	Memperkuat Ketahanan Ekonomi Untuk Pertumbuhan Yang Berkualitas dan Berkeadilan	2. Penataan Birokrasi	0	12 Kali	352,065,045	Badan Keuangan

**Penetapan Perubahan Rencana Kerja Pemerintah Daerah (RKPD)  
Kota Gorontalo  
Tahun 2022**

Kode	Urusan/ Bidang Urusan/ Program/ Kegiatan/ Sub Kegiatan	Indikator Program/ Kegiatan/ Sub Kegiatan	Target Akhir Periode RPJMD	Realisasi Capaian RKPD Tahun 2020	Prakiraan Capaian Target RKPD Tahun 2021	Capaian Kinerja dan Kerangka Pendanaan					Kelompok Sasaran	Prakiraan Maju Rencana Tahun 2023		Perangkat Daerah Penanggung Jawab				
						Target 2022		Pagu Indikatif				Lokasi	Sumber Dana		Prioritas		Target	Pagu Indikatif
						Semula	Menjadi	RKPD 2022	APBD 2022	RKPD 2022 Perubahan					Nasional	Daerah		
5 02 04 2.01 11	Penagihan Pajak Daerah	Jumlah Laporan Penagihan Pajak Daerah				12 Laporan	12 Laporan	3,403,588,083	3,033,512,083	3,033,512,083	Kota Gorontalo, Kota Timur, Ipilo	PENDAPATAN ASLI DAERAH Dana Transfer Umum - Dana Alokasi Umum	Memperkuat Ketahanan Ekonomi Untuk Pertumbuhan Yang Berkualitas dan Berkeadilan	2. Penataan Birokrasi	0	12 Laporan	3,603,164,399	Badan Keuangan
5 02 04 2.01 12	Penyelesaian Keberatan Pajak Daerah	Jumlah Kasus Keberatan Pajak Daerah				20 Kasus	20 Kasus	280,488,000	159,510,000	159,510,000	Kota Gorontalo, Kota Timur, Ipilo	PENDAPATAN ASLI DAERAH Dana Transfer Umum - Dana Alokasi Umum	Memperkuat Ketahanan Ekonomi Untuk Pertumbuhan Yang Berkualitas dan Berkeadilan	2. Penataan Birokrasi	0	20 Kasus	309,064,125	Badan Keuangan
5 02 04 2.01 13	Pengendalian, Pemeriksaan dan Pengawasan Pajak Daerah	Jumlah Dokumen Pemeriksaan Pajak Daerah				50 Dokumen	50 Dokumen	407,340,000	385,074,000	385,074,000	Kota Gorontalo, Kota Timur, Ipilo	PENDAPATAN ASLI DAERAH Dana Transfer Umum - Dana Bagi Hasil Dana Transfer Umum - Dana Alokasi Umum	Memperkuat Ketahanan Ekonomi Untuk Pertumbuhan Yang Berkualitas dan Berkeadilan	2. Penataan Birokrasi	0	50 Dokumen	451,110,541	Badan Keuangan
5 02 04 2.01 14	Pembinaan dan Pengawasan Pengelolaan Retribusi Daerah	Frekuensi Pembinaan dan Pengawasan Pengelolaan Retribusi Daerah				2 Kali	2 Kali	101,986,000	101,986,000	101,986,000	Kota Gorontalo, Kota Timur, Ipilo	Dana Transfer Umum - Dana Bagi Hasil Dana Transfer Umum - Dana Alokasi Umum	Memperkuat Ketahanan Ekonomi Untuk Pertumbuhan Yang Berkualitas dan Berkeadilan	2. Penataan Birokrasi	0	2 Kali	114,276,885	Badan Keuangan
<b>5</b>	<b>UNSUR PENUNJANG URUSAN PEMERINTAHAN</b>																	
<b>5 03</b>	<b>KEPEGAWAIAN</b>							<b>7,944,761,600</b>	<b>7,699,816,027</b>	<b>7,696,711,752</b>						<b>7,329,595,000</b>		
<b>5 03 01</b>	<b>PROGRAM PENUNJANG URUSAN PEMERINTAHAN DAERAH KABUPATEN/KOTA</b>	Persentase pemenuhan layanan penunjang urusan pemerintahan daerah	%		%	100 %	100 %	<b>5,489,861,055</b>	<b>5,549,158,081</b>	<b>5,683,886,202</b>						100 %	<b>5,218,831,294</b>	
<b>5 03 01</b>	<b>2.01</b>	<b>Perencanaan, Penganggaran, dan Evaluasi Kinerja Perangkat Daerah</b>	Jumlah Dokumen Perencanaan, Penganggaran dan Evaluasi	dokumen	dokumen	8 dokumen	8 dokumen	<b>170,152,000</b>	<b>158,252,000</b>	<b>158,101,700</b>						8 dokumen	<b>103,663,504</b>	
5 03 01 2.01 01	Penyusunan Dokumen Perencanaan Perangkat Daerah	Jumlah Dokumen Perencanaan dan penganggaran				4 Dokumen	4 Dokumen	60,567,000	85,419,000	91,765,700	Kota Gorontalo, Semua Kecamatan, Semua Kelurahan	Dana Transfer Umum - Dana Alokasi Umum	Meningkatkan Sumber Daya Manusia Yang Berkualitas Dan Berdaya Saing	2. Penataan Birokrasi 2. Penataan Birokrasi	Perangkat Daerah	4 Dokumen	40,000,000	Badan Kepegawaian Pendidikan dan Pelatihan

**Penetapan Perubahan Rencana Kerja Pemerintah Daerah (RKPD)  
Kota Gorontalo  
Tahun 2022**

Kode	Urusan/ Bidang Urusan/ Program/ Kegiatan/ Sub Kegiatan	Indikator Program/ Kegiatan/ Sub Kegiatan	Target Akhir Periode RPJMD	Realisasi Capaian RKPD Tahun 2020	Prakiraan Capaian Target RKPD Tahun 2021	Capaian Kinerja dan Kerangka Pendanaan						Kelompok Sasaran	Prakiraan Maju Rencana Tahun 2023		Perangkat Daerah Penanggung Jawab			
						Target 2022		Pagu Indikatif			Lokasi		Sumber Dana	Prioritas		Target	Pagu Indikatif	
						Semula	Menjadi	RKPD 2022	APBD 2022	RKPD 2022 Perubahan				Nasional				Daerah
5 03 01 2.01 02	Koordinasi dan Penyusunan Dokumen RKA- SKPD	Jumlah Dokumen RKA				1 Dokumen	1 Dokumen	17,233,600	0	0	Kota Gorontalo, Semua Kecamatan, Semua Kelurahan	Dana Transfer Umum - Dana Alokasi Umum	Meningkatkan Sumber Daya Manusia Yang Berkualitas Dan Berdaya Saing	2. Penataan Birokrasi	Perangkat Daerah	1 Dokumen	9,005,000	Badan Kepegawaian Pendidikan dan Pelatihan
5 03 01 2.01 03	Koordinasi dan Penyusunan Dokumen Perubahan RKA- SKPD	Jumlah Dokumen RKA Perubahan				1 Dokumen	1 Dokumen	17,469,400	0	0	Kota Gorontalo, Semua Kecamatan, Semua Kelurahan	PENDAPATAN ASLI DAERAH	Meningkatkan Sumber Daya Manusia Yang Berkualitas Dan Berdaya Saing	2. Penataan Birokrasi	Perangkat Daerah	1 Dokumen	6,688,752	Badan Kepegawaian Pendidikan dan Pelatihan
5 03 01 2.01 06	Koordinasi dan Penyusunan Laporan Capaian Kinerja dan Ikhtisar Realisasi Kinerja SKPD	Jumlah Dokumen Laporan Capaian Kinerja				3 Dokumen	3 Dokumen	39,988,600	0	0	Kota Gorontalo, Semua Kecamatan, Semua Kelurahan	Dana Transfer Umum - Dana Alokasi Umum	Meningkatkan Sumber Daya Manusia Yang Berkualitas Dan Berdaya Saing	2. Penataan Birokrasi	Perangkat Daerah	3 Dokumen	7,969,752	Badan Kepegawaian Pendidikan dan Pelatihan
5 03 01 2.01 07	Evaluasi Kinerja Perangkat Daerah	Jumlah dokumen evaluasi kinerja				12 Dokumen	4 Dokumen	34,893,400	72,833,000	66,336,000	Kota Gorontalo, Semua Kecamatan, Semua Kelurahan	Dana Transfer Umum- Dana Alokasi Umum	Meningkatkan Sumber Daya Manusia Yang Berkualitas Dan Berdaya Saing	2. Penataan Birokrasi 2. Penataan Birokrasi 2. Penataan Birokrasi	Perangkat Daerah	4 Dokumen	40,000,000	Badan Kepegawaian Pendidikan dan Pelatihan
<b>5 03 01 2.02</b>	<b>Administrasi Keuangan Perangkat Daerah</b>	Persentase Layanan Administrasi Keuangan Perangkat Daerah	%		%	100 %	100 %	<b>4,117,010,597</b>	<b>4,376,749,519</b>	<b>4,336,091,519</b>						100 %	<b>4,150,094,976</b>	
5 03 01 2.02 01	Penyediaan Gaji dan Tunjangan ASN	Frekuensi Pembayaran Gaji dan Tunjangan ASN				26 Kali	28 Kali	3,923,394,597	4,168,793,519	4,168,793,519	Kota Gorontalo, Semua Kecamatan, Semua Kelurahan	Dana Transfer Umum- Dana Alokasi Umum		2. Penataan Birokrasi	Aparatur Sipil Negara	28 Kali	4,021,472,234	Badan Kepegawaian Pendidikan dan Pelatihan
5 03 01 2.02 03	Pelaksanaan Penatausahaan dan Pengujian/Verifikasi Keuangan SKPD	Frekuensi Penataan dan Pengujian/Verifikasi Keuangan				12 Kali	12 Kali	170,240,000	184,580,000	161,242,000	Kota Gorontalo, Semua Kecamatan, Semua Kelurahan	Dana Transfer Umum- Dana Alokasi Umum		2. Penataan Birokrasi	Aparatur Sipil Negara	12 Kali	102,622,742	Badan Kepegawaian Pendidikan dan Pelatihan
5 03 01 2.02 05	Koordinasi dan Penyusunan Laporan Keuangan Akhir Tahun SKPD	Jumlah Dokumen Laporan Keuangan Akhir Tahun SKPD				1 Dokumen	1 Dokumen	23,376,000	23,376,000	6,056,000	Kota Gorontalo, Semua Kecamatan, Semua Kelurahan	Dana Transfer Umum- Dana Alokasi Umum		2. Penataan Birokrasi	Aparatur Sipil Negara	1 Dokumen	26,000,000	Badan Kepegawaian Pendidikan dan Pelatihan
<b>5 03 01 2.03</b>	<b>Administrasi Barang Milik Daerah pada Perangkat Daerah</b>	Persentase Layanan Administrasi Barang Milik Daerah	%		%	100 %	100 %	<b>59,226,000</b>	<b>65,226,000</b>	<b>52,412,000</b>						100 %	<b>15,000,000</b>	

**Penetapan Perubahan Rencana Kerja Pemerintah Daerah (RKPD)  
Kota Gorontalo  
Tahun 2022**

Kode	Urusan/ Bidang Urusan/ Program/ Kegiatan/ Sub Kegiatan	Indikator Program/ Kegiatan/ Sub Kegiatan	Target Akhir Periode RPJMD	Realisasi Capaian RKPD Tahun 2020	Prakiraan Capaian Target RKPD Tahun 2021	Capaian Kinerja dan Kerangka Pendanaan							Kelompok Sasaran	Prakiraan Maju Rencana Tahun 2023		Perangkat Daerah Penanggung Jawab		
						Target 2022		Pagu Indikatif			Lokasi	Sumber Dana		Prioritas			Target	Pagu Indikatif
						Semula	Menjadi	RKPD 2022	APBD 2022	RKPD 2022 Perubahan				Nasional	Daerah			
5 03 01 2.03 06	Penatausahaan Barang Milik Daerah pada SKPD	Frekuensi Penatausahaan Barang Milik Daerah				12 kali	12 kali	59,226,000	65,226,000	52,412,000	Kota Gorontalo, Semua Kecamatan, Semua Kelurahan	Dana Transfer Umum- Dana Alokasi Umum		2. Penataan Birokrasi	Aparatur Sipil Negara	12 kali	15,000,000	Badan Kepegawaian Pendidikan dan Pelatihan
<b>5 03 01 2.05</b>	<b>Administrasi Kepegawaian Perangkat Daerah</b>	Persentase Layanan Administrasi Kepegawaian Perangkat Daerah""	%		%	100 %	100 %	<b>62,454,000</b>	<b>59,176,000</b>	<b>63,846,000</b>						100 %	<b>20,500,000</b>	
5 03 01 2.05 03	Pendataan dan Pengolahan Administrasi Kepegawaian	Frekuensi penataan dan pengolahan administrasi kepegawaian				12 kali	12 kali	62,454,000	59,176,000	63,846,000	Kota Gorontalo, Semua Kecamatan, Semua Kelurahan	Dana Transfer Umum- Dana Alokasi Umum	Meningkatkan Sumber Daya Manusia Yang Berkualitas Dan Berdaya Saing	2. Penataan Birokrasi	Aparatur Sipil Negara	12 kali	20,500,000	Badan Kepegawaian Pendidikan dan Pelatihan
<b>5 03 01 2.06</b>	<b>Administrasi Umum Perangkat Daerah</b>	Persentase Layanan Administrasi Umum	%		%	100 %	100 %	<b>383,552,305</b>	<b>346,586,405</b>	<b>436,924,245</b>						100 %	<b>383,632,377</b>	
5 03 01 2.06 01	Penyediaan Komponen Instalasi Listrik/Penerangan Bangunan Kantor	frekuensi penyediaan komponen instalasi listrik				12 Kali	12 Kali	3,708,700	3,708,700	3,708,700	Kota Gorontalo, Semua Kecamatan, Semua Kelurahan	Dana Transfer Umum-Dana Alokasi Umum PENDAPATAN ASLI DAERAH		2. Penataan Birokrasi	Aparatur Sipil Negara	12 Kali	3,493,170	Badan Kepegawaian Pendidikan dan Pelatihan
5 03 01 2.06 02	Penyediaan Peralatan dan Perlengkapan Kantor	Frekuensi Penyediaan peralatan dan perlengkapan kantor				12 kali	12 kali	41,973,600	43,457,700	25,194,700	Kota Gorontalo, Semua Kecamatan, Semua Kelurahan	Dana Transfer Umum - Dana Alokasi Umum		2. Penataan Birokrasi	Aparatur Sipil Negara	12 kali	39,823,887	Badan Kepegawaian Pendidikan dan Pelatihan
5 03 01 2.06 04	Penyediaan Bahan Logistik Kantor	Frekuensi Penyediaan Bahan Logistik				12 Kali	12 Kali	61,568,600	59,068,600	54,052,600	Kota Gorontalo, Semua Kecamatan, Semua Kelurahan	PENDAPATAN ASLI DAERAH (PAD) Dana Transfer Umum-Dana Alokasi Umum		2. Penataan Birokrasi	Aparatur Sipil Negara	12 Kali	92,000,000	Badan Kepegawaian Pendidikan dan Pelatihan
5 03 01 2.06 05	Penyediaan Barang Cetakan dan Penggandaan	frekuensi penyediaan barang cetakan dan penggandaan				12 Kali	12 Kali	34,206,000	35,878,000	25,969,904	Kota Gorontalo, Semua Kecamatan, Semua Kelurahan	Dana Transfer Umum - Dana Alokasi Umum		2. Penataan Birokrasi	Aparatur Sipil Negara	12 Kali	39,825,274	Badan Kepegawaian Pendidikan dan Pelatihan
5 03 01 2.06 08	Fasilitasi Kunjungan Tamunya	frekuensi penyediaan kebutuhan kunjungan tamu				12 Kali	12 Kali	30,246,500	30,246,500	30,246,500	Kota Gorontalo, Semua Kecamatan, Semua Kelurahan	Dana Transfer Umum - Dana Alokasi Umum		2. Penataan Birokrasi	Aparatur Sipil Negara	12 Kali	17,445,046	Badan Kepegawaian Pendidikan dan Pelatihan



**Penetapan Perubahan Rencana Kerja Pemerintah Daerah (RKPD)  
Kota Gorontalo  
Tahun 2022**

Kode	Urusan/ Bidang Urusan/ Program/ Kegiatan/ Sub Kegiatan	Indikator Program/ Kegiatan/ Sub Kegiatan	Target Akhir Periode RPJMD	Realisasi Capaian RKPD Tahun 2020	Prakiraan Capaian Target RKPD Tahun 2021	Capaian Kinerja dan Kerangka Pendanaan							Kelompok Sasaran	Prakiraan Maju Rencana Tahun 2023		Perangkat Daerah Penanggung Jawab		
						Target 2022		Pagu Indikatif			Lokasi	Sumber Dana		Prioritas			Target	Pagu Indikatif
						Semula	Menjadi	RKPD 2022	APBD 2022	RKPD 2022 Perubahan				Nasional	Daerah			
5 03 01 2.06 09	Penyelenggaraan Rapat Koordinasi dan Konsultasi SKPD	frekuensi keikutsertaan pada rapat-rapat konsultasi dan koordinasi di luar daerah				30 Kali	30 Kali	211,848,905	174,226,905	297,751,841	Kota Gorontalo, Semua Kecamatan, Semua Kelurahan	PENDAPATAN ASLI DAERAH (PAD) Dana Transfer Umum-Dana Alokasi Umum		2. Penataan Birokrasi	Aparatur Sipil Negara	30 Kali	191,045,000	Badan Kepegawaian Pendidikan dan Pelatihan
5 03 01 2.07	<b>Pengadaan Barang Milik Daerah Penunjang Urusan Pemerintah Daerah</b>	Jumlah Pengadaan Barang Milik Daerah	unit		unit	13 unit	30 unit	<b>117,578,700</b>	<b>76,748,200</b>	<b>222,513,200</b>						30 unit	<b>30,000,000</b>	
5 03 01 2.07 05	Pengadaan Mebel	Jumlah Meubelair				15 Unit	9 Unit	5,204,500	9,446,200	42,116,200	Kota Gorontalo, Semua Kecamatan, Semua Kelurahan	PENDAPATAN ASLI DAERAH (PAD)		2. Penataan Birokrasi	Pengadaan Barang	9 Unit	0	Badan Kepegawaian Pendidikan dan Pelatihan
5 03 01 2.07 06	Pengadaan Peralatan dan Mesin Lainnya	Jumlah peralatan dan mesin lainnya				13 Unit	21 Unit	112,374,200	67,302,000	180,397,000	Kota Gorontalo, Semua Kecamatan, Semua Kelurahan	PENDAPATAN ASLI DAERAH (PAD)		2. Penataan Birokrasi	Pengadaan Barang	21 Unit	30,000,000	Badan Kepegawaian Pendidikan dan Pelatihan
5 03 01 2.08	<b>Penyediaan Jasa Penunjang Urusan Pemerintahan Daerah</b>	Frekuensi Pembayaran Jasa Penunjang Urusan Pemerintahan daerah Jumlah Penyediaan Jasa penunjang urusan pemerintahan daerah	kali kali		kali kali	12 kali 12 kali	12 kali 12 kali	<b>261,858,403</b>	<b>334,528,759</b>	<b>251,558,528</b>						12 kali 12 kali	<b>352,940,437</b>	
5 03 01 2.08 01	Penyediaan Jasa Surat Menyurat	Frekuensi Penyediaan Jasa surat menyurat				12 kali	12 kali	4,100,000	4,100,000	2,000,000	Kota Gorontalo, Semua Kecamatan, Semua Kelurahan	Dana Transfer Umum- Dana Alokasi Umum		2. Penataan Birokrasi	Aparatur Sipil Negara	12 kali	4,920,000	Badan Kepegawaian Pendidikan dan Pelatihan
5 03 01 2.08 02	Penyediaan Jasa Komunikasi, Sumber Daya Air dan Listrik	Frekuensi Pembayaran Jasa Komunikasi Air dan Listrik				12 Kali	12 Kali	130,574,403	192,408,759	156,338,528	Kota Gorontalo, Semua Kecamatan, Semua Kelurahan	Dana Transfer Umum- Dana Alokasi Umum		2. Penataan Birokrasi	Aparatur Sipil Negara	12 Kali	137,020,437	Badan Kepegawaian Pendidikan dan Pelatihan

**Penetapan Perubahan Rencana Kerja Pemerintah Daerah (RKPD)  
Kota Gorontalo  
Tahun 2022**

Kode	Urusan/ Bidang Urusan/ Program/ Kegiatan/ Sub Kegiatan	Indikator Program/ Kegiatan/ Sub Kegiatan	Target Akhir Periode RPJMD	Realisasi Capaian RKPD Tahun 2020	Prakiraan Capaian Target RKPD Tahun 2021	Capaian Kinerja dan Kerangka Pendanaan						Kelompok Sasaran	Prakiraan Maju Rencana Tahun 2023		Perangkat Daerah Penanggung Jawab			
						Target 2022		Pagu Indikatif			Lokasi		Sumber Dana	Prioritas		Target	Pagu Indikatif	
						Semula	Menjadi	RKPD 2022	APBD 2022	RKPD 2022 Perubahan				Nasional				Daerah
5 03 01 2.08 04	Penyediaan Jasa Pelayanan Umum Kantor	Frekuensi Pembayaran Jasa Pelayanan Umum Kantor				12 Kali	12 Kali	127,184,000	138,020,000	93,220,000	Kota Gorontalo, Semua Kecamatan, Semua Kelurahan	PENDAPATAN ASLI DAERAH (PAD) Dana Transfer Umum - Dana Bagi Hasil Dana Transfer Umum-Dana Alokasi Umum	2. Penataan Birokrasi	Aparatur Sipil Negara	12 Kali	211,000,000	Badan Kepegawaian Pendidikan dan Pelatihan	
5 03 01 2.09	<b>Pemeliharaan Barang Milik Daerah Penunjang Urusan Pemerintahan Daerah</b>	Persentase pemeliharaan barang milik daerah	persen		persen	100 persen	100 persen	<b>318,029,050</b>	<b>131,891,198</b>	<b>162,439,010</b>					100 persen	<b>163,000,000</b>		
5 03 01 2.09 02	Penyediaan Jasa Pemeliharaan, Biaya Pemeliharaan, Pajak, dan Perizinan Kendaraan Dinas Operasional atau Lapangan	Jumlah kendaraan Dinas Operasional yang dipelihara dan mengurus perizinan				7 Unit	7 Unit	47,557,050	43,487,050	45,650,050	Kota Gorontalo, Semua Kecamatan, Semua Kelurahan	PENDAPATAN ASLI DAERAH (PAD) Dana Transfer Umum-Dana Alokasi Umum	2. Penataan Birokrasi	Aparatur Sipil Negara	7 Unit	50,000,000	Badan Kepegawaian Pendidikan dan Pelatihan	
5 03 01 2.09 09	Pemeliharaan/Rehabilitasi Gedung Kantor dan Bangunan Lainnya	Frekwensi pemeliharaan gedung kantor atau bangunan lainnya				1 Tahun	1 Tahun	257,922,000	67,454,148	97,393,960	Kota Gorontalo, Semua Kecamatan, Semua Kelurahan	PENDAPATAN ASLI DAERAH (PAD)	2. Penataan Birokrasi	Aparatur Sipil Negara	1 Tahun	94,000,000	Badan Kepegawaian Pendidikan dan Pelatihan	
5 03 01 2.09 10	Pemeliharaan/Rehabilitasi Sarana dan Prasarana Gedung Kantor atau Bangunan Lainnya	Frekuensi Pemeliharaan Sarana dan Prasarana pendukung Gedung Kantor atau bangunan lainnya				12 Kali	12 Kali	12,550,000	20,950,000	19,395,000	Kota Gorontalo, Semua Kecamatan, Semua Kelurahan	PENDAPATAN ASLI DAERAH (PAD) Dana Transfer Umum-Dana Alokasi Umum	2. Penataan Birokrasi	Aparatur Sipil Negara	12 Kali	19,000,000	Badan Kepegawaian Pendidikan dan Pelatihan	
5 03 02	<b>PROGRAM KEPEGAWAIAN DAERAH</b>	Persentase penyelesaian administrasi kepegawaian tepat waktu	%		%	97 %	97 %	<b>2,454,900,545</b>	<b>2,150,657,946</b>	<b>2,012,825,550</b>					97 %	<b>2,110,763,706</b>		
5 03 02 2.01	<b>Pengadaan, Pemberhentian dan Informasi Kepegawaian ASN</b>	Rasio Antara Jumlah Pengangkatan PNS dan Jumlah PNS yang Pensiun	%		%	45 %	45 %	<b>988,963,535</b>	<b>903,896,935</b>	<b>891,850,615</b>					45 %	<b>1,059,403,706</b>		

**Penetapan Perubahan Rencana Kerja Pemerintah Daerah (RKPD)  
Kota Gorontalo  
Tahun 2022**

Kode	Urusan/ Bidang Urusan/ Program/ Kegiatan/ Sub Kegiatan	Indikator Program/ Kegiatan/ Sub Kegiatan	Target Akhir Periode RPJMD	Realisasi Capaian RKPD Tahun 2020	Prakiraan Capaian Target RKPD Tahun 2021	Capaian Kinerja dan Kerangka Pendanaan							Kelompok Sasaran	Prakiraan Maju Rencana Tahun 2023		Perangkat Daerah Penanggung Jawab		
						Target 2022		Pagu Indikatif			Lokasi	Sumber Dana		Prioritas			Target	Pagu Indikatif
						Semula	Menjadi	RKPD 2022	APBD 2022	RKPD 2022 Perubahan				Nasional	Daerah			
5 03 02 2.01 02	Penyusunan Rencana Kebutuhan, Jenis dan Jumlah Jabatan untuk Pelaksanaan Pengadaan ASN	Jumlah Dokumen Kebutuhan Pegawai dan fasilitasi Pelaksanaan Kegiatan Seleksi ASN dan PPPK				2 Dokumen	2 Dokumen	406,457,970	321,586,870	324,655,885	Kota Gorontalo, Semua Kecamatan, Semua Kelurahan	PENDAPATAN ASLI DAERAH (PAD) Dana Transfer Umum - Dana Bagi Hasil	2. Penataan Birokrasi	Aparatur Sipil Negara	2 Dokumen	300,000,000	Badan Kepegawaian Pendidikan dan Pelatihan	
5 03 02 2.01 06	Koordinasi Pelaksanaan Administrasi Pemberhentian	Jumlah Dokumen ASN yang sudah memasuki BUP				100 Dokumen	100 Dokumen	62,576,900	62,576,900	54,962,300	Kota Gorontalo, Semua Kecamatan, Semua Kelurahan	PENDAPATAN ASLI DAERAH (PAD) Dana Transfer Umum - Dana Bagi Hasil	2. Penataan Birokrasi	Aparatur Sipil Negara	100 Dokumen	75,000,000	Badan Kepegawaian Pendidikan dan Pelatihan	
5 03 02 2.01 08	Fasilitasi Lembaga Profesi ASN	Jumlah kegiatan KORPRI yang difasilitasi				4 kegiatan	4 kegiatan	61,148,830	61,148,830	61,148,830	Kota Gorontalo, Semua Kecamatan, Semua Kelurahan	PENDAPATAN ASLI DAERAH (PAD) Dana Transfer Umum - Dana Bagi Hasil	2. Penataan Birokrasi	Aparatur Sipil Negara	4 kegiatan	293,803,706	Badan Kepegawaian Pendidikan dan Pelatihan	
5 03 02 2.01 10	Pengelolaan Sistem Informasi Kepegawaian	Jumlah Layanan Aplikasi sistem Informasi Kepegawaian dan SAPK				1 Layanan	1 Layanan	82,000,000	68,000,000	68,000,000	Kota Gorontalo, Semua Kecamatan, Semua Kelurahan	Dana Transfer Umum - Dana Bagi Hasil	2. Penataan Birokrasi	Aparatur Sipil Negara	1 Layanan	80,600,000	Badan Kepegawaian Pendidikan dan Pelatihan	
5 03 02 2.01 11	Pengelolaan Data Kepegawaian	Jumlah pemutakhiran data-data ASN				12 Dokumen	12 Dokumen	376,779,835	390,584,335	383,083,600	Kota Gorontalo, Semua Kecamatan, Semua Kelurahan	PENDAPATAN ASLI DAERAH (PAD) Dana Transfer Umum - Dana Bagi Hasil Dana Transfer Umum-Dana Alokasi Umum	2. Penataan Birokrasi	Aparatur Sipil Negara	12 Dokumen	310,000,000	Badan Kepegawaian Pendidikan dan Pelatihan	
5 03 02 2.02	<b>Mutasi dan Promosi ASN</b>	Persentase Pengangkatan ASN dalam Jabatan sesuai dengan kualifikasi dan kompetensi yang dibutuhkan organisasi Persentase Pengangkatan ASN dalam Jabatan sesuai dengan kualifikasi dan kompetensi yang dibutuhkan organisasi	% kegiatan		% kegiatan	15 % 15 kegiatan	15 % 15 kegiatan	<b>945,232,410</b>	<b>763,744,111</b>	<b>706,955,210</b>					15 % 15 kegiatan	<b>756,360,000</b>		

**Penetapan Perubahan Rencana Kerja Pemerintah Daerah (RKPD)  
Kota Gorontalo  
Tahun 2022**

Kode	Urusan/ Bidang Urusan/ Program/ Kegiatan/ Sub Kegiatan	Indikator Program/ Kegiatan/ Sub Kegiatan	Target Akhir Periode RPJMD	Realisasi Capaian RKPD Tahun 2020	Prakiraan Capaian Target RKPD Tahun 2021	Capaian Kinerja dan Kerangka Pendanaan						Kelompok Sasaran	Prakiraan Maju Rencana Tahun 2023		Perangkat Daerah Penanggung Jawab			
						Target 2022		Pagu Indikatif			Lokasi		Sumber Dana	Prioritas		Target	Pagu Indikatif	
						Semula	Menjadi	RKPD 2022	APBD 2022	RKPD 2022 Perubahan				Nasional				Daerah
5.03.02.2.02.01	Pengelolaan Mutasi ASN	Jumlah Kegiatan Pengisian Formasi Jabatan Struktural secara terbuka				2 kegiatan	2 kegiatan	459,067,300	340,382,400	254,609,700	Kota Gorontalo, Semua Kecamatan, Semua Kelurahan	PENDAPATAN ASLI DAERAH (PAD) Dana Transfer Umum - Dana Bagi Hasil Dana Transfer Umum-Dana Alokasi Umum	Meningkatkan Sumber Daya Manusia Yang Berkualitas Dan Berdaya Saing	2. Penataan Birokrasi	Aparatur Sipil Negara	2 kegiatan	396,360,000	Badan Kepegawaian Pendidikan dan Pelatihan
5.03.02.2.02.02	Pengelolaan Kenaikan Pangkat ASN	Jumlah Dokumen Kenpa dan Berkala				1750 Dokumen	1750 Dokumen	201,807,010	178,413,510	247,277,510	Kota Gorontalo, Semua Kecamatan, Semua Kelurahan	PENDAPATAN ASLI DAERAH (PAD) Dana Transfer Umum - Dana Bagi Hasil Dana Transfer Umum-Dana Alokasi Umum	Meningkatkan Sumber Daya Manusia Yang Berkualitas Dan Berdaya Saing	2. Penataan Birokrasi	Aparatur Sipil Negara	1750 Dokumen	125,000,000	Badan Kepegawaian Pendidikan dan Pelatihan
5.03.02.2.02.03	Pengelolaan Promosi ASN	Jumlah Dokumen Rapat Tim Penilai Kinerja				12 Dokumen	12 Dokumen	284,358,100	244,948,201	205,068,000	Kota Gorontalo, Semua Kecamatan, Semua Kelurahan	PENDAPATAN ASLI DAERAH (PAD) Dana Transfer Umum - Dana Bagi Hasil Dana Transfer Umum-Dana Alokasi Umum	Meningkatkan Sumber Daya Manusia Yang Berkualitas Dan Berdaya Saing	2. Penataan Birokrasi	Aparatur Sipil Negara	12 Dokumen	235,000,000	Badan Kepegawaian Pendidikan dan Pelatihan
<b>5.03.02.2.03</b>	<b>Pengembangan Kompetensi ASN</b>	Jumlah ASN yang memperoleh Pengembangan Kompetensi	orang		orang	2 orang	2 orang	<b>76,344,300</b>	<b>65,402,300</b>	<b>37,676,200</b>						2 orang	<b>65,000,000</b>	
5.03.02.2.03.01	Peningkatan Kapasitas Kinerja ASN	Jumlah ASN yang di ambil sumpah Jumlah ASN yang mengikuti ujian dinas dan penyesuaian ijasah				204 ASN 100 ASN	204 ASN 111 ASN	50,281,200	50,281,200	27,339,100	Kota Gorontalo, Semua Kecamatan, Semua Kelurahan	PENDAPATAN ASLI DAERAH (PAD) Dana Transfer Umum - Dana Bagi Hasil		2. Penataan Birokrasi	Aparatur Sipil Negara	204 ASN 111 ASN	35,000,000	Badan Kepegawaian Pendidikan dan Pelatihan
5.03.02.2.03.03	Pengelolaan Administrasi Diklat dan Sertifikasi ASN	Jumlah ASN yang mengikuti Diklat Latsar				0 ASN	0 ASN	0	0	0	Kota Gorontalo, Semua Kecamatan, Semua Kelurahan	PENDAPATAN ASLI DAERAH		4. Pengembangan SDM dan IPTEK	Aparatur Sipil Negara	0 ASN	0	Badan Kepegawaian Pendidikan dan Pelatihan

**Penetapan Perubahan Rencana Kerja Pemerintah Daerah (RKPD)  
Kota Gorontalo  
Tahun 2022**

Kode	Urusan/ Bidang Urusan/ Program/ Kegiatan/ Sub Kegiatan	Indikator Program/ Kegiatan/ Sub Kegiatan	Target Akhir Periode RPJMD	Realisasi Capaian RKPD Tahun 2020	Prakiraan Capaian Target RKPD Tahun 2021	Capaian Kinerja dan Kerangka Pendanaan						Kelompok Sasaran	Prakiraan Maju Rencana Tahun 2023		Perangkat Daerah Penanggung Jawab			
						Target 2022		Pagu Indikatif			Lokasi		Sumber Dana	Prioritas		Target	Pagu Indikatif	
						Semula	Menjadi	RKPD 2022	APBD 2022	RKPD 2022 Perubahan				Nasional				Daerah
5 03 02 2.03 04	Pengelolaan Pendidikan Lanjutan ASN	Jumlah ASN yang terfasilitasi pendidikan lanjutan				0 ASN	0 ASN	0	0	0		PENDAPATAN ASLI DAERAH	4. Pengembangan SDM dan IPTEK	Aparatur Sipil Negara	0 ASN	0	Badan Kepegawaian Pendidikan dan Pelatihan	
5 03 02 2.03 14	Fasilitasi Pengembangan Karir dalam Jabatan Fungsional	Jumlah Pejabat fungsional/Widyaiswara yang terfasilitasi pengembangan kompetensi				1 Orang	1 Orang	26,063,100	15,121,100	10,337,100	Kota Gorontalo, Semua Kecamatan, Semua Kelurahan	Dana Transfer Umum - Dana Bagi Hasil	4. Pengembangan SDM dan IPTEK	Aparatur Sipil Negara	1 Orang	30,000,000	Badan Kepegawaian Pendidikan dan Pelatihan	
<b>5 03 02 2.04</b>	<b>Penilaian dan Evaluasi Kinerja Aparatur</b>	Persentase penanganan kasus dan layanan penghargaan ASN	%		%	100 %	100 %	<b>444,360,300</b>	<b>417,614,600</b>	<b>376,343,525</b>					100 %	<b>230,000,000</b>		
5 03 02 2.04 07	Pembinaan Disiplin ASN	Jumlah Layanan Penghargaan bagi PNS				2 Layanan/Periode	2 Layanan/Periode	153,603,500	145,561,200	106,230,900	Kota Gorontalo, Semua Kecamatan, Semua Kelurahan	PENDAPATAN ASLI DAERAH (PAD) Dana Transfer Umum - Dana Bagi Hasil Dana Transfer Umum-Dana Alokasi Umum	4. Pengembangan SDM dan IPTEK	Aparatur Sipil Negara	1 Layanan/Periode	100,000,000	Badan Kepegawaian Pendidikan dan Pelatihan	
5 03 02 2.04 08	Pengelolaan Penyelesaian Pelanggaran Disiplin ASN	Jumlah Penanganan Penyelesaian Disiplin ASN				5 Kasus	5 Kasus	290,756,800	272,053,400	270,112,625	Kota Gorontalo, Semua Kecamatan, Semua Kelurahan	PENDAPATAN ASLI DAERAH (PAD) Dana Transfer Umum-Dana Alokasi Umum	4. Pengembangan SDM dan IPTEK	Aparatur Sipil Negara	5 Kasus	130,000,000	Badan Kepegawaian Pendidikan dan Pelatihan	
<b>5 04</b>	<b>PENDIDIKAN DAN PELATIHAN</b>							<b>855,238,400</b>	<b>779,648,500</b>	<b>782,752,775</b>					<b>1,175,905,000</b>			
<b>5 04 02</b>	<b>PROGRAM PENGEMBANGAN SUMBER DAYA MANUSIA</b>	Persentase ASN yang mengikuti diklat peningkatan kompetensi	%		%	49 %	49 %	<b>855,238,400</b>	<b>779,648,500</b>	<b>782,752,775</b>					49 %	<b>1,175,905,000</b>		
5 04 02 2.01	Pengembangan Kompetensi Teknis	Jumlah Aparatur Sipil Negara mengikuti pengembangan kompetensi teknis	asn		asn	100 asn	100 asn	<b>436,918,400</b>	<b>370,624,500</b>	<b>383,358,775</b>					100 asn	<b>95,000,000</b>		

**Penetapan Perubahan Rencana Kerja Pemerintah Daerah (RKPD)  
Kota Gorontalo  
Tahun 2022**

Kode	Urusan/ Bidang Urusan/ Program/ Kegiatan/ Sub Kegiatan	Indikator Program/ Kegiatan/ Sub Kegiatan	Target Akhir Periode RPJMD	Realisasi Capaian RKPD Tahun 2020	Prakiraan Capaian Target RKPD Tahun 2021	Capaian Kinerja dan Kerangka Pendanaan									Kelompok Sasaran	Prakiraan Maju Rencana Tahun 2023		Perangkat Daerah Penanggung Jawab
						Target 2022		Pagu Indikatif			Lokasi	Sumber Dana	Prioritas			Target	Pagu Indikatif	
						Semula	Menjadi	RKPD 2022	APBD 2022	RKPD 2022 Perubahan			Nasional	Daerah				
5 04 02 2.01 01	Penyusunan Kebijakan Teknis dan rencana Pengembangan Kompetensi Teknis Umum, Inti, dan pilihan bagi Jabatan Administrasi Penyelenggara Urusan Pemerintahan Konkuren, Perangkat Daerah Penunjang, dan Urusan Pemerintahan Umum	Jumlah Dokumen Rencana Pengembangan Kompetensi				0 Dokumen	0 Dokumen	0	0	0	Kota Gorontalo, Semua Kecamatan, Semua Kelurahan	PENDAPATAN ASLI DAERAH	4. Pengembangan SDM dan IPTEK	0	0 Dokumen	0	Badan Kepegawaian Pendidikan dan Pelatihan	
5 04 02 2.01 03	Penyelenggaraan Pengembangan Kompetensi Teknis Umum, Inti, dan pilihan bagi Jabatan Administrasi Penyelenggara Urusan Pemerintahan Konkuren, Perangkat Daerah Penunjang, dan Urusan Pemerintahan Umum	Jumlah ASN yang mengikuti pengembangan kompetensi teknis				100 ASN	98 ASN	436,918,400	370,624,500	383,358,775	Kota Gorontalo, Semua Kecamatan, Semua Kelurahan	PENDAPATAN ASLI DAERAH (PAD) Dana Transfer Umum - Dana Bagi Hasil Dana Transfer Umum-Dana Alokasi Umum	4. Pengembangan SDM dan IPTEK	0	98 ASN	95,000,000	Badan Kepegawaian Pendidikan dan Pelatihan	
5 04 02 2.02	<b>Sertifikasi, Kelembagaan, Pengembangan Kompetensi Manajerial dan Fungsional</b>	Persentase ASN yang memiliki sertifikat pengembangan kompetensi manajerial dan fungsional	100 ASN		100 ASN		38 ASN	<b>418,320,000</b>	<b>409,024,000</b>	<b>399,394,000</b>					38 ASN	<b>1,080,905,000</b>		
5 04 02 2.02 07	Penyelenggaraan Pengembangan Kompetensi bagi Pimpinan Daerah, Jabatan Pimpinan Tinggi, Jabatan Fungsional, Kepemimpinan, dan Prajabatan	Jumlah ASN yang mengikuti Pendidikan dan Pelatihan Dasar				44 ASN	38 ASN	418,320,000	409,024,000	399,394,000	Kota Gorontalo, Semua Kecamatan, Semua Kelurahan	PENDAPATAN ASLI DAERAH (PAD)	4. Pengembangan SDM dan IPTEK	Aparatur Sipil Negara	38 ASN	1,080,905,000	Badan Kepegawaian Pendidikan dan Pelatihan	
6	<b>UNSUR PENGAWASAN URUSAN PEMERINTAHAN</b>																	
6 01	<b>INSPEKTORAT DAERAH</b>							<b>13,016,384,824</b>	<b>12,533,991,201</b>	<b>12,533,991,201</b>						<b>15,973,167,236</b>		
6 01 01	<b>PROGRAM PENUNJANG URUSAN PEMERINTAHAN DAERAH KABUPATEN/KOTA</b>								<b>10,176,793,534</b>	<b>9,466,710,760</b>	<b>9,646,680,160</b>						<b>12,276,082,986</b>	

**Penetapan Perubahan Rencana Kerja Pemerintah Daerah (RKPD)  
Kota Gorontalo  
Tahun 2022**

Kode	Urusan/ Bidang Urusan/ Program/ Kegiatan/ Sub Kegiatan	Indikator Program/ Kegiatan/ Sub Kegiatan	Target Akhir Periode RPJMD	Realisasi Capaian RKPD Tahun 2020	Prakiraan Capaian Target RKPD Tahun 2021	Capaian Kinerja dan Kerangka Pendanaan							Kelompok Sasaran	Prakiraan Maju Rencana Tahun 2023		Perangkat Daerah Penanggung Jawab		
						Target 2022		Pagu Indikatif			Lokasi	Sumber Dana		Prioritas			Target	Pagu Indikatif
						Semula	Menjadi	RKPD 2022	APBD 2022	RKPD 2022 Perubahan				Nasional	Daerah			
6 01 01 2.01	<b>Perencanaan, Penganggaran, dan Evaluasi Kinerja Perangkat Daerah</b>							<b>52,881,200</b>	<b>52,881,200</b>	<b>52,881,200</b>					<b>70,000,000</b>			
6 01 01 2.01 01	Penyusunan Dokumen Perencanaan Perangkat Daerah	Jumlah dokumen perencanaan yang tersusun (Rancangan Awal, Rancangan, Rancangan Akhir Renja, dan Renja Perubahan)				4 Dokumen	4 Dokumen	22,392,800	22,392,800	22,392,800	Kota Gorontalo, Kota Tengah, Dulalowo Timur	Dana Transfer Umum - Dana Alokasi Umum		2. Penataan Birokrasi	4 Dokumen	30,000,000	Inspektorat	
6 01 01 2.01 04	Koordinasi dan Penyusunan DPA- SKPD	Jumlah dokumen penganggaran yang tersusun (RKA dan DPA Induk, Pergeseran, Perubahan)n				6 Dokumen	6 Dokumen	15,072,800	15,072,800	15,072,800	Kota Gorontalo, Kota Tengah, Dulalowo Timur	Dana Transfer Umum - Dana Alokasi Umum		2. Penataan Birokrasi	6 Dokumen	20,000,000	Inspektorat	
6 01 01 2.01 06	Koordinasi dan Penyusunan Laporan Capaian Kinerja dan Ikhtisar Realisasi Kinerja SKPD	Jumlah Laporan Capaian Kinerja dan Ikhtisar Realisasi Kinerja (Evaluasi Renja, Capaian RAPK)				7 Dokumen	7 Dokumen	12,612,800	12,612,800	12,612,800	Kota Gorontalo, Kota Tengah, Dulalowo Timur	Dana Transfer Umum - Dana Alokasi Umum		2. Penataan Birokrasi	7 Dokumen	15,000,000	Inspektorat	
6 01 01 2.01 07	Evaluasi Kinerja Perangkat Daerah	Jumlah laporan evaluasi kinerja				1 Laporan	1 Laporan	2,802,800	2,802,800	2,802,800	Kota Gorontalo, Kota Tengah, Dulalowo Timur	Dana Transfer Umum - Dana Alokasi Umum		2. Penataan Birokrasi	1 Laporan	5,000,000	Inspektorat	
6 01 01 2.02	<b>Administrasi Keuangan Perangkat Daerah</b>							<b>8,528,609,998</b>	<b>7,721,251,917</b>	<b>7,941,331,117</b>					<b>8,944,431,986</b>			
6 01 01 2.02 01	Penyediaan Gaji dan Tunjangan ASN	Frekuensi Pembayaran Gaji dan Tunjangan				26 Kali	26 Kali	8,318,281,198	7,510,923,117	7,751,681,617	Kota Gorontalo, Kota Tengah, Dulalowo Timur	Dana Transfer Umum - Dana Alokasi Umum		2. Penataan Birokrasi	26 Kali	8,853,191,066	Inspektorat	
6 01 01 2.02 03	Pelaksanaan Penatausahaan dan Pengujian/Verifikasi Keuangan SKPD	frekuensi pembayaran Honorarium				12 kali	12 kali	171,037,200	171,037,200	169,653,900	Kota Gorontalo, Kota Tengah, Dulalowo Timur	Dana Transfer Umum - Dana Alokasi Umum		2. Penataan Birokrasi	12 kali	46,240,920	Inspektorat	
6 01 01 2.02 05	Koordinasi dan Penyusunan Laporan Keuangan Akhir Tahun SKPD	Jumlah Laporan Keuangan Akhir Tahun yang tersusun				1 Laporan	1 Laporan	39,291,600	39,291,600	19,995,600	Kota Gorontalo, Kota Tengah, Dulalowo Timur	Dana Transfer Umum - Dana Alokasi Umum		2. Penataan Birokrasi	1 Laporan	45,000,000	Inspektorat	

**Penetapan Perubahan Rencana Kerja Pemerintah Daerah (RKPD)  
Kota Gorontalo  
Tahun 2022**

Kode	Urusan/ Bidang Urusan/ Program/ Kegiatan/ Sub Kegiatan	Indikator Program/ Kegiatan/ Sub Kegiatan	Target Akhir Periode RPJMD	Realisasi Capaian RKPD Tahun 2020	Prakiraan Capaian Target RKPD Tahun 2021	Capaian Kinerja dan Kerangka Pendanaan							Kelompok Sasaran	Prakiraan Maju Rencana Tahun 2023		Perangkat Daerah Penanggung Jawab		
						Target 2022		Pagu Indikatif			Lokasi	Sumber Dana		Prioritas			Target	Pagu Indikatif
						Semula	Menjadi	RKPD 2022	APBD 2022	RKPD 2022 Perubahan				Nasional	Daerah			
6 01 01 2.03	<b>Administrasi Barang Milik Daerah pada Perangkat Daerah</b>							<b>9,045,700</b>	<b>9,045,700</b>	<b>9,045,700</b>					<b>25,000,000</b>			
6 01 01 2.03 01	Penyusunan Perencanaan Kebutuhan Barang Milik Daerah SKPD	Jumlah Dokumen Perencanaan Kebutuhan Barang Milik Daerah SKPD Jumlah Laporan Hasil Rekonsiliasi Aset Tetap				4 Dokumen 12 Laporan	4 Dokumen 12 Laporan	0	0	0	Kota Gorontalo, Kota Tengah, Dulalowo Timur	Dana Transfer Umum - Dana Alokasi Umum		2. Penataan Birokrasi	4 Dokumen 12 Laporan	15,000,000	Inspektorat	
6 01 01 2.03 06	Penatausahaan Barang Milik Daerah pada SKPD	Frekuensi Penatausahaan BMD pada SKPD				12 kali	12 kali	9,045,700	9,045,700	9,045,700	Kota Gorontalo, Kota Tengah, Dulalowo Timur	Dana Transfer Umum - Dana Alokasi Umum		2. Penataan Birokrasi	12 kali	10,000,000	Inspektorat	
6 01 01 2.05	<b>Administrasi Kepegawaian Perangkat Daerah</b>							<b>365,625,000</b>	<b>365,625,000</b>	<b>365,625,000</b>					<b>799,650,000</b>			
6 01 01 2.05 03	Pendataan dan Pengolahan Administrasi Kepegawaian	Jenis Data yang diolah				2 Jenis	2 Jenis	29,545,000	29,545,000	29,545,000	Kota Gorontalo, Kota Tengah, Dulalowo Timur	Dana Transfer Umum - Dana Alokasi Umum		2. Penataan Birokrasi	2 Jenis	35,000,000	Inspektorat	
6 01 01 2.05 09	Pendidikan dan Pelatihan Pegawai Berdasarkan Tugas dan Fungsi	Jumlah peserta diklat				34 orang	34 orang	262,390,000	262,390,000	262,390,000	Kota Gorontalo, Kota Tengah, Dulalowo Timur	Dana Transfer Umum - Dana Alokasi Umum		2. Penataan Birokrasi	34 orang	565,000,000	Inspektorat	
6 01 01 2.05 11	Bimbingan Teknis Implementasi Peraturan Perundang- Undangan	Jumlah pegawai yang mengikuti bimtek				24 orang	24 orang	73,690,000	73,690,000	73,690,000	Kota Gorontalo, Kota Tengah, Dulalowo Timur	Dana Transfer Umum - Dana Alokasi Umum		2. Penataan Birokrasi	24 orang	199,650,000	Inspektorat	
6 01 01 2.06	<b>Administrasi Umum Perangkat Daerah</b>							<b>308,255,250</b>	<b>385,255,250</b>	<b>385,255,250</b>					<b>581,100,000</b>			
6 01 01 2.06 01	Penyediaan Komponen Instalasi Listrik/Penerangan Bangunan Kantor	Jenis Komponen Instalasi Listrik/Penerangan Bangunan Kantor				6 Jenis	6 Jenis	12,672,400	12,672,400	12,672,400	Kota Gorontalo, Kota Tengah, Dulalowo Timur	Dana Transfer Umum - Dana Alokasi Umum		2. Penataan Birokrasi	6 Jenis	20,000,000	Inspektorat	
6 01 01 2.06 02	Penyediaan Peralatan dan Perlengkapan Kantor	Jenis peralatan dan perlengkapan kantor				8 Jenis	8 Jenis	27,138,850	27,138,850	27,138,850	Kota Gorontalo, Kota Tengah, Dulalowo Timur	Dana Transfer Umum - Dana Alokasi Umum		2. Penataan Birokrasi	8 Jenis	50,000,000	Inspektorat	



**Penetapan Perubahan Rencana Kerja Pemerintah Daerah (RKPD)  
Kota Gorontalo  
Tahun 2022**

Kode	Urusan/ Bidang Urusan/ Program/ Kegiatan/ Sub Kegiatan	Indikator Program/ Kegiatan/ Sub Kegiatan	Target Akhir Periode RPJMD	Realisasi Capaian RKPD Tahun 2020	Prakiraan Capaian Target RKPD Tahun 2021	Capaian Kinerja dan Kerangka Pendanaan							Kelompok Sasaran	Prakiraan Maju Rencana Tahun 2023		Perangkat Daerah Penanggung Jawab		
						Target 2022		Pagu Indikatif			Lokasi	Sumber Dana		Prioritas			Target	Pagu Indikatif
						Semula	Menjadi	RKPD 2022	APBD 2022	RKPD 2022 Perubahan				Nasional	Daerah			
6 01 01 2.06 04	Penyediaan Bahan Logistik Kantor	Frekuensi penyediaan logistik kantor Jumlah Kegiatan Penyediaan Logistik				12 Kali 5 kegiatan	12 Kali 5 kegiatan	93,298,900	170,298,900	170,298,900	Kota Gorontalo, Semua Kecamatan, Semua Kelurahan	Dana Transfer Umum - Dana Alokasi Umum		2. Penataan Birokrasi	12 Kali 5 kegiatan	45,000,000	Inspektorat	
6 01 01 2.06 05	Penyediaan Barang Cetakan dan Penggandaan	Frekuensi penyediaan barang cetakan dan penggandaan				12 Kali	12 Kali	3,650,000	3,650,000	3,650,000	Kota Gorontalo, Semua Kecamatan, Semua Kelurahan	Dana Transfer Umum - Dana Alokasi Umum		2. Penataan Birokrasi	12 Kali	27,500,000	Inspektorat	
6 01 01 2.06 08	Fasilitas Kunjungan Tamu	Frekuensi fasilitas kunjungan tamu				12 Kali	12 Kali	14,751,100	14,751,100	14,751,100		Dana Transfer Umum - Dana Alokasi Umum		2. Penataan Birokrasi	12 Kali	33,000,000	Inspektorat	
6 01 01 2.06 09	Penyelenggaraan Rapat Koordinasi dan Konsultasi SKPD	Frekuensi keikutsertaan pada rapat konsultasi dan koordinasi di Luar Daerah				12 Kali	12 Kali	156,744,000	156,744,000	156,744,000	Kota Gorontalo, Semua Kecamatan, Semua Kelurahan	Dana Transfer Umum - Dana Alokasi Umum		2. Penataan Birokrasi	12 Kali	300,000,000	Inspektorat	
6 01 01 2.06 11	Dukungan Pelaksanaan Sistem Pemerintahan Berbasis Elektronik pada SKPD	Laporan Pemutakhiran Kegiatan Inspektorat ke Website				12 Laporan	12 Laporan	0	0	0	Kota Gorontalo, Semua Kecamatan, Semua Kelurahan	Dana Transfer Umum - Dana Alokasi Umum		2. Penataan Birokrasi	12 Laporan	105,600,000	Inspektorat	
<b>6 01 01 2.07</b>	<b>Pengadaan Barang Milik Daerah Penunjang Urusan Pemerintah Daerah</b>							<b>115,119,499</b>	<b>109,411,727</b>	<b>69,301,927</b>						<b>789,000,000</b>		
6 01 01 2.07 01	Pengadaan Kendaraan Perorangan Dinas atau Kendaraan Dinas Jabatan	Jumlah kendaraan yang dibeli				1 unit	1 unit	40,109,800	40,109,800	0	Semua Kab/Kota, Semua Kecamatan, Semua Kelurahan	Dana Transfer Umum - Dana Alokasi Umum		2. Penataan Birokrasi	1 unit	45,000,000	Inspektorat	
6 01 01 2.07 05	Pengadaan Mebel	Frekuensi pelayanan administrasi umum				10 unit	10 unit	0	0	0	Kota Gorontalo, Kota Tengah, Dulalowo Timur	Dana Transfer Umum - Dana Alokasi Umum		2. Penataan Birokrasi	10 unit	350,000,000	Inspektorat	
6 01 01 2.07 06	Pengadaan Peralatan dan Mesin Lainnya	Frekuensi Pelayanan Administrasi Umum				4 unit	4 unit	0	0	0	Kota Gorontalo, Kota Tengah, Dulalowo Timur	Dana Transfer Umum - Dana Alokasi Umum		2. Penataan Birokrasi	4 unit	150,000,000	Inspektorat	

**Penetapan Perubahan Rencana Kerja Pemerintah Daerah (RKPD)  
Kota Gorontalo  
Tahun 2022**

Kode	Urusan/ Bidang Urusan/ Program/ Kegiatan/ Sub Kegiatan	Indikator Program/ Kegiatan/ Sub Kegiatan	Target Akhir Periode RPJMD	Realisasi Capaian RKPD Tahun 2020	Prakiraan Capaian Target RKPD Tahun 2021	Capaian Kinerja dan Kerangka Pendanaan										Kelompok Sasaran	Prakiraan Maju Rencana Tahun 2023		Perangkat Daerah Penanggung Jawab
						Target 2022		Pagu Indikatif			Lokasi	Sumber Dana	Prioritas		Target		Pagu Indikatif		
						Semula	Menjadi	RKPD 2022	APBD 2022	RKPD 2022 Perubahan			Nasional	Daerah					
6 01 01 2.07 09	Pengadaan Gedung Kantor atau Bangunan Lainnya	Jumlah Pengadaan Gedung Kantor atau Bangunan Lainnya				1 unit	1 unit	75,009,699	64,777,527	64,777,527	Kota Gorontalo, Kota Tengah, Dulalowo Timur	Dana Transfer Umum - Dana Alokasi Umum		2. Penataan Birokrasi		1 unit	200,000,000	Inspektorat	
6 01 01 2.07 10	Pengadaan Sarana dan Prasarana Gedung Kantor atau Bangunan Lainnya	unit				1 kali	1 kali	0	4,524,400	4,524,400	Kota Gorontalo, Kota Tengah, Dulalowo Timur	Dana Transfer Umum - Dana Alokasi Umum		2. Penataan Birokrasi		1 kali	44,000,000	Inspektorat	
<b>6 01 01 2.08</b>	<b>Penyediaan Jasa Penunjang Urusan Pemerintahan Daerah</b>							<b>574,958,887</b>	<b>560,941,966</b>	<b>560,941,966</b>							<b>714,460,000</b>		
6 01 01 2.08 01	Penyediaan Jasa Surat Menyurat	Frekuensi Penyediaan Jasa Surat Menyurat				12 Kali	12 Kali	1,000,000	1,000,000	1,000,000	Kota Gorontalo, Kota Tengah, Dulalowo Timur	Dana Transfer Umum - Dana Alokasi Umum		2. Penataan Birokrasi		12 Kali	1,500,000	Inspektorat	
6 01 01 2.08 02	Penyediaan Jasa Komunikasi, Sumber Daya Air dan Listrik	Jumlah Jasa Pemakaian air, listrik, dan kuota internet				15 Jasa/Bulan	15 Jasa/Bulan	165,958,887	149,541,966	149,541,966	Kota Gorontalo, Kota Tengah, Dulalowo Timur	Dana Transfer Umum - Dana Alokasi Umum		2. Penataan Birokrasi		15 Jasa/Bulan	212,960,000	Inspektorat	
6 01 01 2.08 04	Penyediaan Jasa Pelayanan Umum Kantor	Frekuensi penyediaan jasa pelayanan umum kantor				12 Kali	12 Kali	408,000,000	410,400,000	410,400,000	Kota Gorontalo, Kota Tengah, Dulalowo Timur	Dana Transfer Umum - Dana Alokasi Umum		2. Penataan Birokrasi		12 Kali	500,000,000	Inspektorat	
<b>6 01 01 2.09</b>	<b>Pemeliharaan Barang Milik Daerah Penunjang Urusan Pemerintahan Daerah</b>							<b>222,298,000</b>	<b>262,298,000</b>	<b>262,298,000</b>							<b>352,441,000</b>		
6 01 01 2.09 01	Penyediaan Jasa Pemeliharaan, Biaya Pemeliharaan dan Pajak Kendaraan Perorangan Dinas atau Kendaraan Dinas Jabatan	Jumlah Unit Kendaraan Perorangan Dinas/Mobil Dinas Jabatan				1 unit	1 unit	38,000,000	38,000,000	38,000,000	Kota Gorontalo, Kota Tengah, Dulalowo Timur	Dana Transfer Umum - Dana Alokasi Umum		2. Penataan Birokrasi		1 unit	41,965,000	Inspektorat	
6 01 01 2.09 02	Penyediaan Jasa Pemeliharaan, Biaya Pemeliharaan, Pajak, dan Perizinan Kendaraan Dinas Operasional atau Lapangan	Jumlah unit Kendaraan Dinas Operasional				5 unit	5 unit	25,000,000	25,000,000	25,000,000	Kota Gorontalo, Kota Tengah, Dulalowo Timur	Dana Transfer Umum - Dana Alokasi Umum				5 unit	37,037,000	Inspektorat	

**Penetapan Perubahan Rencana Kerja Pemerintah Daerah (RKPD)  
Kota Gorontalo  
Tahun 2022**

Kode	Urusan/ Bidang Urusan/ Program/ Kegiatan/ Sub Kegiatan	Indikator Program/ Kegiatan/ Sub Kegiatan	Target Akhir Periode RPJMD	Realisasi Capaian RKPD Tahun 2020	Prakiraan Capaian Target RKPD Tahun 2021	Capaian Kinerja dan Kerangka Pendanaan										Kelompok Sasaran	Prakiraan Maju Rencana Tahun 2023		Perangkat Daerah Penanggung Jawab
						Target 2022		Pagu Indikatif			Lokasi	Sumber Dana	Prioritas		Target		Pagu Indikatif		
						Semula	Menjadi	RKPD 2022	APBD 2022	RKPD 2022 Perubahan			Nasional	Daerah					
6 01 01 2.09 06	Pemeliharaan Peralatan dan Mesin Lainnya	Frekuensi pemeliharaan mesin kantor (genset) Frekuensi pemeliharaan peralatan kantor				24 Kali 5 Kali	24 Kali 5 Kali	29,938,000	29,938,000	29,938,000	Kota Gorontalo, Kota Tengah, Dulalowo Timur	Dana Transfer Umum - Dana Alokasi Umum		2. Penataan Birokrasi	24 Kali 5 Kali	48,500,000	Inspektorat		
6 01 01 2.09 09	Pemeliharaan/Reha bilitasi Gedung Kantor dan Bangunan Lainnya	Jumlah Gedung Terpelihara dengan Baik				4 unit	4 unit	129,360,000	169,360,000	169,360,000	Kota Gorontalo, Kota Tengah, Dulalowo Timur	Dana Transfer Umum - Dana Alokasi Umum		2. Penataan Birokrasi	4 unit	224,939,000	Inspektorat		
6 01 02	<b>PROGRAM PENYELENGGARA AN PENGAWASAN</b>							<b>2,163,097,600</b>	<b>2,298,986,751</b>	<b>2,119,017,351</b>						<b>2,887,084,250</b>			
6 01 02 2.01	<b>Penyelenggaraan Pengawasan Internal</b>							<b>1,431,091,800</b>	<b>1,566,980,951</b>	<b>1,566,780,951</b>						<b>2,042,084,250</b>			
6 01 02 2.01 01	Pengawasan Kinerja Pemerintah Daerah	Jumlah Laporan Hasil Audit				13 LHA	13 LHA	186,248,000	186,248,000	186,248,000	Kota Gorontalo, Semua Kecamatan, Semua Kelurahan	Dana Transfer Umum - Dana Alokasi Umum		2. Penataan Birokrasi	13 LHA	250,000,000	Inspektorat		
6 01 02 2.01 02	Pengawasan Keuangan Pemerintah Daerah	Jumlah Laporan Hasil Audit				66 LHA	66 LHA	933,078,500	1,068,967,651	1,068,967,651	Kota Gorontalo, Semua Kecamatan, Semua Kelurahan	PENDAPATAN ASLI DAERAH		2. Penataan Birokrasi	66 LHA	1,500,000,000	Inspektorat		
6 01 02 2.01 03	Reviu Laporan Kinerja	Jumlah Laporan Hasil Reviu Laporan Kinerja				1 Laporan	1 Laporan	12,807,800	12,807,800	12,807,800	Kota Gorontalo, Semua Kecamatan, Semua Kelurahan	Dana Transfer Umum - Dana Alokasi Umum		2. Penataan Birokrasi	1 Laporan	15,000,000	Inspektorat		
6 01 02 2.01 04	Reviu Laporan Keuangan	Jumlah Laporan Hasil Reviu				36 LHR	36 LHR	73,532,800	73,532,800	73,332,800	Kota Gorontalo, Semua Kecamatan, Semua Kelurahan	PENDAPATAN ASLI DAERAH		2. Penataan Birokrasi	36 LHR	85,000,000	Inspektorat		
6 01 02 2.01 06	Kerjasama Pengawasan Internal	Jumlah Laporan Hasil Audit				2 LHA	2 LHA	41,575,000	41,575,000	41,575,000	Kota Gorontalo, Semua Kecamatan, Semua Kelurahan	Dana Transfer Umum - Dana Alokasi Umum		2. Penataan Birokrasi	2 LHA	50,000,000	Inspektorat		

**Penetapan Perubahan Rencana Kerja Pemerintah Daerah (RKPD)  
Kota Gorontalo  
Tahun 2022**

Kode	Urusan/ Bidang Urusan/ Program/ Kegiatan/ Sub Kegiatan	Indikator Program/ Kegiatan/ Sub Kegiatan	Target Akhir Periode RPJMD	Realisasi Capaian RKPD Tahun 2020	Prakiraan Capaian Target RKPD Tahun 2021	Capaian Kinerja dan Kerangka Pendanaan									Kelompok Sasaran	Prakiraan Maju Rencana Tahun 2023		Perangkat Daerah Penanggung Jawab
						Target 2022		Pagu Indikatif			Lokasi	Sumber Dana	Prioritas			Target	Pagu Indikatif	
						Semula	Menjadi	RKPD 2022	APBD 2022	RKPD 2022 Perubahan			Nasional	Daerah				
6 01 02 2.01 07	Monitoring dan Evaluasi Tindak Lanjut Hasil Pemeriksaan BPK RI dan Tindak Lanjut Hasil Pemeriksaan APIP	Jumlah Laporan Hasil Monitoring dan Evaluasi Tindak Lanjut Hasil Pemeriksaan BPK RI dan APIP				6 Laporan	6 Laporan	183,849,700	183,849,700	183,849,700	Kota Gorontalo, Semua Kecamatan, Semua Kelurahan	Dana Transfer Umum - Dana Alokasi Umum		2. Penataan Birokrasi	6 Laporan	142,084,250	Inspektorat	
<b>6 01 02 2.02</b>	<b>Penyelenggaraan Pengawasan dengan Tujuan Tertentu</b>							<b>732,005,800</b>	<b>732,005,800</b>	<b>552,236,400</b>						<b>845,000,000</b>		
6 01 02 2.02 01	Penanganan Penyelesaian Kerugian Negara/Daerah	Jumlah Laporan Hasil Penanganan Penyelesaian Kerugian/Keruda Jumlah Laporan Tahunan UPP				4 Laporan 1 Laporan	4 Laporan 1 Laporan	648,457,400	648,457,400	468,688,000	Kota Gorontalo, Semua Kecamatan, Semua Kelurahan	PENDAPATAN ASLI DAERAH Dana Transfer Umum - Dana Alokasi Umum		2. Penataan Birokrasi	4 Laporan 1 Laporan	750,000,000	Inspektorat	
6 01 02 2.02 02	Pengawasan Dengan Tujuan Tertentu	Jumlah Laporan Hasil PDTT				6 LHP	6 LHP	83,548,400	83,548,400	83,548,400	Kota Gorontalo, Semua Kecamatan, Semua Kelurahan	Dana Transfer Umum - Dana Alokasi Umum		2. Penataan Birokrasi	6 LHP	95,000,000	Inspektorat	
<b>6 01 03</b>	<b>PROGRAM PERUMUSAN KEBIJAKAN, PENDAMPINGAN DAN ASISTENSI</b>							<b>676,493,690</b>	<b>768,293,690</b>	<b>768,293,690</b>						<b>810,000,000</b>		
<b>6 01 03 2.01</b>	<b>Perumusan Kebijakan Teknis di Bidang Pengawasan dan Fasilitas Pengawasan</b>							<b>18,565,600</b>	<b>18,565,600</b>	<b>18,565,600</b>						<b>30,000,000</b>		
6 01 03 2.01 01	Perumusan Kebijakan Teknis di Bidang Pengawasan	Jumlah dokumen kebijakan teknis di bidang pengawasan				2 Dokumen	2 Dokumen	9,282,800	9,282,800	9,282,800	Kota Gorontalo, Kota Tengah, Dulalowo Timur	Dana Transfer Umum - Dana Alokasi Umum		2. Penataan Birokrasi	2 Dokumen	15,000,000	Inspektorat	
6 01 03 2.01 02	Perumusan Kebijakan Teknis di Bidang Fasilitas Pengawasan	Jumlah dokumen kebijakan teknis di bidang fasilitas pengawasan				2 Dokumen	2 Dokumen	9,282,800	9,282,800	9,282,800	Kota Gorontalo, Kota Tengah, Dulalowo Timur	Dana Transfer Umum - Dana Alokasi Umum		2. Penataan Birokrasi	2 Dokumen	15,000,000	Inspektorat	
<b>6 01 03 2.02</b>	<b>Pendampingan dan Asistensi</b>							<b>657,928,090</b>	<b>749,728,090</b>	<b>749,728,090</b>						<b>780,000,000</b>		

**Penetapan Perubahan Rencana Kerja Pemerintah Daerah (RKPD)  
Kota Gorontalo  
Tahun 2022**

Kode	Urusan/ Bidang Urusan/ Program/ Kegiatan/ Sub Kegiatan	Indikator Program/ Kegiatan/ Sub Kegiatan	Target Akhir Periode RPJMD	Realisasi Capaian RKPD Tahun 2020	Prakiraan Capaian Target RKPD Tahun 2021	Capaian Kinerja dan Kerangka Pendanaan							Kelompok Sasaran	Prakiraan Maju Rencana Tahun 2023		Perangkat Daerah Penanggung Jawab		
						Target 2022		Pagu Indikatif			Lokasi	Sumber Dana		Prioritas			Target	Pagu Indikatif
						Semula	Menjadi	RKPD 2022	APBD 2022	RKPD 2022 Perubahan				Nasional	Daerah			
6 01 03 2.02 01	Pendampingan dan Asistensi Urusan Pemerintahan Daerah	Jumlah laporan pendampingan dan asistensi urusan Pemerintahan Daerah				1 Laporan	1 Laporan	50,310,000	50,310,000	50,310,000	Kota Gorontalo, Semua Kecamatan, Semua Kelurahan	PENDAPATAN, ASLI DAERAH		2. Penataan Birokrasi	1 Laporan	80,000,000	Inspektorat	
6 01 03 2.02 02	Pendampingan, Asistensi, Verifikasi, dan Penilaian Reformasi Birokrasi	Jumlah laporan pendampingan, asistensi dan verifikasi RB				1 Laporan	1 Laporan	41,632,800	41,632,800	41,632,800	Kota Gorontalo, Semua Kecamatan, Semua Kelurahan	PENDAPATAN, ASLI DAERAH		2. Penataan Birokrasi	1 Laporan	50,000,000	Inspektorat	
6 01 03 2.02 03	Koordinasi, Monitoring dan Evaluasi serta Verifikasi Pencegahan dan Pemberantasan Korupsi	Jumlah laporan monev dan verifikasi pencegahan dan pemberantasan korupsi				3 Laporan	3 Laporan	401,347,600	430,147,600	430,147,600	Kota Gorontalo, Semua Kecamatan, Semua Kelurahan	PENDAPATAN, ASLI DAERAH		2. Penataan Birokrasi	3 Laporan	450,000,000	Inspektorat	
6 01 03 2.02 04	Pendampingan, Asistensi dan Verifikasi Penegakan Integritas	Jumlah laporan pendampingan, asistensi dan verifikasi penegakan integritas				3 Laporan	3 Laporan	164,637,690	227,637,690	227,637,690	Kota Gorontalo, Semua Kecamatan, Semua Kelurahan	PENDAPATAN, ASLI DAERAH		2. Penataan Birokrasi	3 Laporan	200,000,000	Inspektorat	
7	<b>UNSUR KEWILAYAHAN</b>																	
7 01	<b>KECAMATAN</b>							<b>6,459,618,585</b>	<b>6,869,598,804</b>	<b>6,869,457,865</b>						<b>10,098,656,540</b>		
7 01 01	<b>PROGRAM PENUNJANG URUSAN PEMERINTAHAN DAERAH KABUPATEN/KOTA</b>	Persentase pemenuhan layanan penunjang urusan pemerintahan daerah	%		%	100 %	100 %	<b>6,095,472,380</b>	<b>6,482,098,399</b>	<b>6,446,832,460</b>						100 %	<b>7,992,965,413</b>	
7 01 01 2.01	<b>Perencanaan, Penganggaran, dan Evaluasi Kinerja Perangkat Daerah</b>	Jumlah dokumen Perencanaan, Penganggaran dan Evaluasi Kinerja Perangkat Daerah	Dokumen		Dokumen	5 Dokumen	5 Dokumen	<b>34,328,600</b>	<b>39,817,600</b>	<b>39,817,600</b>						5 Dokumen	<b>31,500,000</b>	
7 01 01 2.01 01	Penyusunan Dokumen Perencanaan Perangkat Daerah	Jumlah Dokumen Renstra dan Renja				2 Dokumen	2 Dokumen	8,274,100	11,347,100	11,347,100	Kota Gorontalo, Kota Timur, Semua Kelurahan	Dana Transfer Umum - Dana Alokasi Umum		2. Penataan Birokrasi	0	2 Dokumen	7,875,000	Kecamatan Kota Timur
7 01 01 2.01 02	Koordinasi dan Penyusunan Dokumen RKA-SKPD	Jumlah Dokumen RKA dan DPA				2 Dokumen	2 Dokumen	9,171,000	12,643,000	12,643,000	Kota Gorontalo, Kota Timur, Semua Kelurahan	Dana Transfer Umum - Dana Alokasi Umum		2. Penataan Birokrasi	0	2 Dokumen	7,875,000	Kecamatan Kota Timur

Penetapan Perubahan Rencana Kerja Pemerintah Daerah (RKPD)

Kota Gorontalo

Tahun 2022

Kode	Urusan/ Bidang Urusan/ Program/ Kegiatan/ Sub Kegiatan	Indikator Program/ Kegiatan/ Sub Kegiatan	Target Akhir Periode RPJMD	Realisasi Capaian RKPD Tahun 2020	Prakiraan Capaian Target RKPD Tahun 2021	Capaian Kinerja dan Kerangka Pendanaan										Kelompok Sasaran	Prakiraan Maju Rencana Tahun 2023		Perangkat Daerah Penanggung Jawab
						Target 2022		Pagu Indikatif			Lokasi	Sumber Dana	Prioritas		Target		Pagu Indikatif		
						Semula	Menjadi	RKPD 2022	APBD 2022	RKPD 2022 Perubahan			Nasional	Daerah					
7 01 01 2.01 03	Koordinasi dan Penyusunan Dokumen Perubahan RKA- SKPD	Jumlah Dokumen RKA dan DPA Perubahan				2 Dokumen	2 Dokumen	8,635,300	7,627,300	7,627,300	Kota Gorontalo, Kota Timur, Semua Kelurahan	Dana Transfer Umum - Dana Alokasi Umum		2. Penataan Birokrasi	0	2 Dokumen	7,875,000	Kecamatan Kota Timur	
7 01 01 2.01 06	Koordinasi dan Penyusunan Laporan Capaian Kinerja dan Ikhtisar Realisasi Kinerja SKPD	Jumlah Dokumen Laporan Capaian Kinerja OPD				6 Dokumen	6 Dokumen	8,248,200	8,200,200	8,200,200	Kota Gorontalo, Kota Timur, Semua Kelurahan	Dana Transfer Umum - Dana Alokasi Umum		2. Penataan Birokrasi	0	6 Dokumen	7,875,000	Kecamatan Kota Timur	
7 01 01 2.02	<b>Administrasi Keuangan Perangkat Daerah</b>	Presentase layanan administrasi keuangan perangkat daerah	Kegiatan		Kegiatan	2 Kegiatan	2 Kegiatan	<b>5,546,100,723</b>	<b>5,547,821,609</b>	<b>5,294,615,768</b>						2 Kegiatan	<b>5,600,656,359</b>		
7 01 01 2.02 01	Penyediaan Gaji dan Tunjangan ASN	Frekuensi Pembayaran Gaji				14 Kali	14 Kali	5,515,999,223	5,516,008,109	5,258,242,268	Kota Gorontalo, Kota Timur, Semua Kelurahan	Dana Transfer Umum - Dana Alokasi Umum		2. Penataan Birokrasi	0	14 Kali	5,534,730,340	Kecamatan Kota Timur	
7 01 01 2.02 03	Pelaksanaan Penatausahaan dan Pengujian/Verifikasi Keuangan SKPD	Jumlah Dokumen hasil pengujian/verifikasi keuangan				12 Kali	12 Kali	22,800,000	23,360,000	27,920,000	Kota Gorontalo, Kota Timur, Semua Kelurahan	Dana Transfer Umum - Dana Alokasi Umum		2. Penataan Birokrasi	0	12 Kali	58,051,019	Kecamatan Kota Timur	
7 01 01 2.02 05	Koordinasi dan Penyusunan Laporan Keuangan Akhir Tahun SKPD	Jumlah laporan keuangan akhir tahun				1 Laporan	1 Laporan	7,301,500	8,453,500	8,453,500	Kota Gorontalo, Kota Timur, Semua Kelurahan	Dana Transfer Umum - Dana Alokasi Umum		2. Penataan Birokrasi	0	1 Laporan	7,875,000	Kecamatan Kota Timur	
7 01 01 2.03	<b>Administrasi Barang Milik Daerah pada Perangkat Daerah</b>	Jumlah Dokumen Administrasi Barang Milik Daerah pada Perangkat Daerah	Dokumen		Dokumen	14 Dokumen	14 Dokumen	<b>6,900,000</b>	<b>6,900,000</b>	<b>6,900,000</b>						14 Dokumen	<b>29,925,000</b>		
7 01 01 2.03 06	Penatausahaan Barang Milik Daerah pada SKPD	Jumlah dokumen penatausahaan barang milik daerah				14 Dokumen	14 Dokumen	6,900,000	6,900,000	6,900,000	Kota Gorontalo, Kota Timur, Semua Kelurahan	Dana Transfer Umum - Dana Alokasi Umum		2. Penataan Birokrasi	0	14 Dokumen	29,925,000	Kecamatan Kota Timur	
7 01 01 2.05	<b>Administrasi Kepegawaian Perangkat Daerah</b>							<b>70,571,000</b>	<b>0</b>	<b>14,156,000</b>							<b>159,565,000</b>		
7 01 01 2.05 02	Pengadaan Pakaian Dinas Beserta Atribut Kelengkapannya	Jumlah Pengadaan Pakaian Dinas beserta Atribut Kelengkapan				40 Orang	40 Orang	0	0	0	Kota Gorontalo, Kota Timur, Semua Kelurahan	Dana Transfer Umum - Dana Alokasi Umum		2. Penataan Birokrasi		40 Orang	7,000,000	Kecamatan Kota Timur	

**Penetapan Perubahan Rencana Kerja Pemerintah Daerah (RKPD)  
Kota Gorontalo  
Tahun 2022**

Kode	Urusan/ Bidang Urusan/ Program/ Kegiatan/ Sub Kegiatan	Indikator Program/ Kegiatan/ Sub Kegiatan	Target Akhir Periode RPJMD	Realisasi Capaian RKPD Tahun 2020	Prakiraan Capaian Target RKPD Tahun 2021	Capaian Kinerja dan Kerangka Pendanaan							Kelompok Sasaran	Prakiraan Maju Rencana Tahun 2023		Perangkat Daerah Penanggung Jawab		
						Target 2022		Pagu Indikatif			Lokasi	Sumber Dana		Prioritas			Target	Pagu Indikatif
						Semula	Menjadi	RKPD 2022	APBD 2022	RKPD 2022 Perubahan				Nasional	Daerah			
7.01.01.2.05.11	Bimbingan Teknis Implementasi Peraturan Perundang-Undangan	Frekuensi keikutsertaan bimbingan teknis implementasi peraturan perundang-undangan				5 Orang	5 Orang	70,571,000	0	14,156,000	Kota Gorontalo, Kota Timur, Semua Kelurahan	Dana Transfer Umum - Dana Alokasi Umum		2. Penataan Birokrasi	0	5 Orang	152,565,000	Kecamatan Kota Timur
<b>7.01.01.2.06</b>	<b>Administrasi Umum Perangkat Daerah</b>	Jumlah Layanan Admnsitrasi Umum Perangkat Daerah	Kegiatan		Kegiatan	15 Kegiatan	15 Kegiatan	<b>211,581,520</b>	<b>123,500,790</b>	<b>218,627,292</b>						15 Kegiatan	<b>507,588,654</b>	
7.01.01.2.06.01	Penyediaan Komponen Instalasi Listrik/Penerangan Bangunan Kantor	Frekuensi Penyediaan Komponen Instalasi Listrik/dan Penerangan Kantor				12 Kali	12 Kali	901,500	3,134,600	3,134,600	Kota Gorontalo, Kota Timur, Semua Kelurahan	Dana Transfer Umum - Dana Alokasi Umum		2. Penataan Birokrasi	0	12 Kali	5,000,000	Kecamatan Kota Timur
7.01.01.2.06.02	Penyediaan Peralatan dan Perlengkapan Kantor	Jumlah penyediaan peralatan dan perlengkapan kantor				36 kali	36 kali	10,325,040	10,275,210	12,003,310	Kota Gorontalo, Kota Timur, Semua Kelurahan	Dana Transfer Umum - Dana Alokasi Umum		2. Penataan Birokrasi	0	36 kali	114,088,654	Kecamatan Kota Timur
7.01.01.2.06.04	Penyediaan Bahan Logistik Kantor	Jumlah penyediaan bahan logistik kantor				12 Kali	12 Kali	16,891,980	16,891,980	17,729,982	Kota Gorontalo, Kota Timur, Semua Kelurahan	Dana Transfer Umum - Dana Alokasi Umum		2. Penataan Birokrasi	0	12 Kali	57,750,000	Kecamatan Kota Timur
7.01.01.2.06.05	Penyediaan Barang Cetakan dan Penggandaan	Jumlah penyediaan barang cetakan dan penggandaan				84 Kali	84 Kali	7,125,000	7,125,000	17,215,400	Kota Gorontalo, Kota Timur, Semua Kelurahan	Dana Transfer Umum - Dana Alokasi Umum		2. Penataan Birokrasi	0	84 Kali	42,000,000	Kecamatan Kota Timur
7.01.01.2.06.08	Fasilitasi Kunjungan Tamu	Frekuensi penyediaan makanan dan minuman yang tersedia untuk pemenuhan kebutuhan kantor				12 Kali	12 Kali	6,700,000	6,700,000	6,700,000	Kota Gorontalo, Kota Timur, Semua Kelurahan	Dana Transfer Umum - Dana Alokasi Umum		2. Penataan Birokrasi	0	12 Kali	26,250,000	Kecamatan Kota Timur
7.01.01.2.06.09	Penyelenggaraan Rapat Koordinasi dan Konsultasi SKPD	Frekuensi rapat koordinasi dan konsultasi diluar daerah				15 Kali	15 Kali	169,638,000	79,374,000	161,844,000	Kota Gorontalo, Kota Timur, Semua Kelurahan	Dana Transfer Umum - Dana Alokasi Umum		2. Penataan Birokrasi	0	15 Kali	262,500,000	Kecamatan Kota Timur
<b>7.01.01.2.07</b>	<b>Pengadaan Barang Milik Daerah Penunjang Urusan Pemerintah Daerah</b>	Jumlah Pengadaan Barang Milik Daerah Penunjang Urusan Pemerintah Daerah	Unit		Unit	3 Unit	3 Unit	<b>14,331,100</b>	<b>11,310,582</b>	<b>104,413,100</b>						3 Unit	<b>52,500,000</b>	





**Penetapan Perubahan Rencana Kerja Pemerintah Daerah (RKPD)  
Kota Gorontalo  
Tahun 2022**

Kode	Urusan/ Bidang Urusan/ Program/ Kegiatan/ Sub Kegiatan	Indikator Program/ Kegiatan/ Sub Kegiatan	Target Akhir Periode RPJMD	Realisasi Capaian RKPD Tahun 2020	Prakiraan Capaian Target RKPD Tahun 2021	Capaian Kinerja dan Kerangka Pendanaan							Kelompok Sasaran	Prakiraan Maju Rencana Tahun 2023		Perangkat Daerah Penanggung Jawab		
						Target 2022		Pagu Indikatif			Lokasi	Sumber Dana		Prioritas			Target	Pagu Indikatif
						Semula	Menjadi	RKPD 2022	APBD 2022	RKPD 2022 Perubahan				Nasional	Daerah			
7 01 02 2.01	<b>Koordinasi Penyelenggaraan Kegiatan Pemerintahan di Tingkat Kecamatan</b>	Persentase Pelaksanaan Koordinasi penyelenggaraan Kegiatan Pemerintahan di Tingkat Kecamatan	%		%	100 %	100 %	<b>13,356,700</b>	<b>53,928,400</b>	<b>57,348,400</b>					100 %	<b>32,206,886</b>		
7 01 02 2.01 01	Koordinasi/Sinergi Perencanaan dan Pelaksanaan Kegiatan Pemerintahan dengan Perangkat Daerah dan Instansi Vertikal Terkait	Jumlah Dokumen Profil				7 Dokumen	7 Dokumen	3,892,300	39,274,000	42,694,000	Kota Gorontalo, Kota Timur, Semua Kelurahan	Dana Transfer Umum - Dana Alokasi Umum	2. Penataan Birokrasi	0	7 Dokumen	21,000,000	Kecamatan Kota Timur	
7 01 02 2.01 02	Peningkatan Efektifitas Kegiatan Pemerintahan di Tingkat Kecamatan	Jumlah kelurahan terpilih sebagai kelurahan berprestasi dalam melakukan inovasi pelayanan pemerintah kecamatan di tingkat kelurahan				1 Kelurahan	1 Kelurahan	9,464,400	14,654,400	14,654,400	Kota Gorontalo, Kota Timur, Semua Kelurahan	Dana Transfer Umum - Dana Alokasi Umum	5. Penguatan Peran Organisasi Keagamaan	0	1 Kelurahan	11,206,886	Kecamatan Kota Timur	
7 01 02 2.04	<b>Pelaksanaan Urusan Pemerintahan yang Dilimpahkan kepada Camat</b>	Jumlah Urusan Pemerintahan yang dilimpahkan kepada Camat	Urusan		Urusan	2 Urusan	2 Urusan	<b>41,395,565</b>	<b>33,491,565</b>	<b>33,491,565</b>					2 Urusan	<b>231,000,000</b>		
7 01 02 2.04 03	Pelaksanaan Urusan Pemerintahan yang terkait dengan Kewenangan Lain yang Dilimpahkan	Jumlah penyelenggaraan urusan pemerintahan yang di limpahkan				5 Urusan	5 Urusan	41,395,565	33,491,565	33,491,565	Kota Gorontalo, Kota Timur, Semua Kelurahan	Dana Transfer Umum - Dana Alokasi Umum	5. Penguatan Peran Organisasi Keagamaan	0	5 Urusan	231,000,000	Kecamatan Kota Timur	
7 01 03	<b>PROGRAM PEMBERDAYAAN MASYARAKAT DESA DAN KELURAHAN</b>	Persentase Partisipasi masyarakat dalam pelaksanaan kegiatan Musrenbang ditingkat Kecamatan/Kelurahan	%		%	10 %	10 %	<b>61,688,770</b>	<b>40,225,270</b>	<b>49,165,270</b>					10 %	<b>169,048,266</b>		
7 01 03 2.02	<b>Kegiatan Pemberdayaan Kelurahan</b>	Persentase kegiatan Pemberdayaan kelurahan	Kelurahan		Kelurahan	6 Kelurahan	6 Kelurahan	<b>47,248,860</b>	<b>29,737,360</b>	<b>38,677,360</b>					6 Kelurahan	<b>158,548,266</b>		
7 01 03 2.02 01	Peningkatan Partisipasi Masyarakat dalam Forum Musyawarah Perencanaan Pembangunan di Kelurahan	Jumlah masyarakat yang berpartisipasi dalam forum musrenbang kelurahan dan kecamatan Jumlah masyarakat yang berpartisipasi dalam kegiatan rembug warga				180 Peserta 350 Peserta	180 Peserta 350 Peserta	30,448,860	19,237,360	19,237,360	Kota Gorontalo, Kota Timur, Semua Kelurahan	Dana Transfer Umum - Dana Alokasi Umum	2. Penataan Birokrasi	Musrenbang Kecamatan	180 Peserta 350 Peserta	132,298,266	Kecamatan Kota Timur	

**Penetapan Perubahan Rencana Kerja Pemerintah Daerah (RKPD)  
Kota Gorontalo  
Tahun 2022**

Kode	Urusan/ Bidang Urusan/ Program/ Kegiatan/ Sub Kegiatan	Indikator Program/ Kegiatan/ Sub Kegiatan	Target Akhir Periode RPJMD	Realisasi Capaian RKPD Tahun 2020	Prakiraan Capaian Target RKPD Tahun 2021	Capaian Kinerja dan Kerangka Pendanaan										Kelompok Sasaran	Prakiraan Maju Rencana Tahun 2023		Perangkat Daerah Penanggung Jawab
						Target 2022		Pagu Indikatif			Lokasi	Sumber Dana	Prioritas		Target		Pagu Indikatif		
						Semula	Menjadi	RKPD 2022	APBD 2022	RKPD 2022 Perubahan			Nasional	Daerah					
7 01 03 2.02 02	Pembangunan Sarana dan Prasarana Kelurahan	Jumlah sarana prasarana kelurahan yang terbangun				0 Paket	0 Paket	0	0	0	Kota Gorontalo, Kota Timur, Semua Kelurahan	Dana Transfer Umum - Dana Alokasi Umum		2. Penataan Birokrasi	Musrenbang Kecamatan	0 Paket	0	Kecamatan Kota Timur	
7 01 03 2.02 03	Pemberdayaan Masyarakat di Kelurahan	Jumlah kegiatan fasilitasi kepada Lembaga Pemberdayaan Masyarakat				0 Kegiatan	0 Kegiatan	0	0	0	Semua Kab/Kota, Semua Kecamatan, Semua Kelurahan	Dana Transfer Umum - Dana Alokasi Umum		2. Penataan Birokrasi	Musrenbang Kecamatan	0 Kegiatan	0	Kecamatan Kota Timur	
7 01 03 2.02 04	Evaluasi Kelurahan	Frekuensi rapat evaluasi kelurahan				12 Kali	12 Kali	16,800,000	10,500,000	19,440,000	Kota Gorontalo, Kota Timur, Semua Kelurahan	Dana Transfer Umum - Dana Alokasi Umum		2. Penataan Birokrasi	Musrenbang Kecamatan	12 Kali	26,250,000	Kecamatan Kota Timur	
<b>7 01 03 2.03</b>	<b>Pemberdayaan Lembaga Kemasyarakatan Tingkat Kecamatan</b>	Jumlah Kegiatan Pemberdayaan Lembaga Kemasyarakatan Tingkat Kecamatan	Kegiatan		Kegiatan	1 Kegiatan	1 Kegiatan	<b>14,439,910</b>	<b>10,487,910</b>	<b>10,487,910</b>						1 Kegiatan	<b>10,500,000</b>		
7 01 03 2.03 01	Penyelenggaraan Lembaga Kemasyarakatan	Jumlah Penyelenggaraan Kegiatan Lembaga Kemasyarakatan				14 Kali	14 Kali	14,439,910	10,487,910	10,487,910	Kota Gorontalo, Kota Timur, Semua Kelurahan	Dana Transfer Umum - Dana Alokasi Umum		1. Kartu Sejahtera	0	14 Kali	10,500,000	Kecamatan Kota Timur	
<b>7 01 04</b>	<b>PROGRAM KOORDINASI KETENTRAMAN DAN KETERTIBAN UMUM</b>	Persentase Peningkatan Lingkungan Yang Aman dan Kondusif	%		%	20 %	20 %	<b>26,614,600</b>	<b>28,614,600</b>	<b>28,614,600</b>						20 %	<b>745,000,000</b>		
7 01 04 2.01	<b>Koordinasi Upaya Penyelenggaraan Ketenteraman dan Ketertiban Umum</b>	Frekuensi Penanganan Gangguan Ketentraman dan Ketertiban Umum serta Perlindungan Masyarakat yang tertangani di tingkat Kecamatan	Kali		Kali	12 Kali	12 Kali	<b>15,120,000</b>	<b>15,120,000</b>	<b>15,120,000</b>						12 Kali	<b>735,000,000</b>		
7 01 04 2.01 01	Sinergitas dengan Kepolisian Negara Republik Indonesia, Tentara Nasional Indonesia dan Instansi Vertikal di Wilayah Kecamatan	Jumlah penanganan kasus dan kegiatan yang dilaksanakan tingkat kecamatan bersama Babinsa/Babinkamtibmas kelurahan				12 Kali	12 Kali	15,120,000	15,120,000	15,120,000	Kota Gorontalo, Kota Timur, Semua Kelurahan	Dana Transfer Umum - Dana Alokasi Umum		2. Penataan Birokrasi	Penanganan gangguan keamanan dan ketertiban	12 Kali	735,000,000	Kecamatan Kota Timur	
7 01 04 2.02	<b>Koordinasi Penerapan dan Penegakan Peraturan Daerah dan Peraturan Kepala Daerah</b>	Frekuensi Koordinasi Penerapan dan Penegakan Kebijakan PERDA dan PERKADA	Kali		Kali	4 Kali	4 Kali	<b>11,494,600</b>	<b>13,494,600</b>	<b>13,494,600</b>						4 Kali	<b>10,000,000</b>		

**Penetapan Perubahan Rencana Kerja Pemerintah Daerah (RKPD)  
Kota Gorontalo  
Tahun 2022**

Kode	Urusan/ Bidang Urusan/ Program/ Kegiatan/ Sub Kegiatan	Indikator Program/ Kegiatan/ Sub Kegiatan	Target Akhir Periode RPJMD	Realisasi Capaian RKPD Tahun 2020	Prakiraan Capaian Target RKPD Tahun 2021	Capaian Kinerja dan Kerangka Pendanaan									Kelompok Sasaran	Prakiraan Maju Rencana Tahun 2023		Perangkat Daerah Penanggung Jawab
						Target 2022		Pagu Indikatif			Lokasi	Sumber Dana	Prioritas			Target	Pagu Indikatif	
						Semula	Menjadi	RKPD 2022	APBD 2022	RKPD 2022 Perubahan			Nasional	Daerah				
7 01 04 2.02 01	Koordinasi/Sinergi Dengan Perangkat Daerah yang Tugas dan Fungsinya di Bidang Penegakan Peraturan Perundang-Undangan dan/atau Kepolisian Negara Republik Indonesia	Frekuensi Koordinasi/sinergi dengan SATPOL, Babinsa/Babinkamtibmas kelurahan/kecamatan dalam penyebaran informasi dan Penegakan Kebijakan PERDA /PERKADA					4 Kali	4 Kali	11,494,600	13,494,600	13,494,600	Kota Gorontalo, Kota Timur, Semua Kelurahan	Dana Transfer Umum - Dana Alokasi Umum	5. Penguatan Peran Organisasi Keagamaan	Penegakan Perda dan Perkada	4 Kali	10,000,000	Kecamatan Kota Timur
7 01 05	<b>PROGRAM PENYELENGGARAAN URUSAN PEMERINTAHAN UMUM</b>	Persentase Penyelenggaraan Urusan Pemerintahan Umum	%		%	2 %	2 %	<b>221,090,570</b>	<b>231,240,570</b>	<b>254,005,570</b>						2 %	<b>928,435,975</b>	
7 01 05 2.01	<b>Penyelenggaraan Urusan Pemerintahan Umum sesuai Penugasan Kepala Daerah</b>	Jumlah Urusan Pemerintahan yang dilaksanakan di Kecamatan	Even		Even	6 Even	6 Even	<b>221,090,570</b>	<b>231,240,570</b>	<b>254,005,570</b>						6 Even	<b>928,435,975</b>	
7 01 05 2.01 07	Pelaksanaan semua Urusan Pemerintahan yang bukan merupakan Kewenangan Daerah dan tidak dilaksanakan oleh Instansi Vertikal	Frekuensi pelaksanaan kegiatan MTQ/STQ tingkat kecamatan Jumlah jasa imam masjid, guru madrasah dan perangkat adat di kecamatan dan kelurahan Jumlah Kegiatan Aktualisasi Adat Budaya Daerah Jumlah kegiatan hari-hari besar Nasional /Islam yang dilaksanakan Jumlah Kunjungan ke masjid-masjid dalam rangka GSSB Jumlah peserta Nou dan Uti berprestasi di tingkat kecamatan Jumlah rumah quran yg di bina				1 Kali 12 kali 4 Kegiatan 8 kegiatan 72 Kali 4 Orang 1 Rumah	1 Kali 12 kali 4 Kegiatan 8 kegiatan 72 Kali 4 Orang 1 Rumah	221,090,570	231,240,570	254,005,570	Kota Gorontalo, Kota Timur, Semua Kelurahan	Dana Transfer Umum - Dana Alokasi Umum	5. Penguatan Peran Organisasi Keagamaan	0		1 Kali 12 kali 4 Kegiatan 8 kegiatan 72 Kali 4 Orang 1 Rumah	928,435,975	Kecamatan Kota Timur
7	<b>UNSUR KEWILAYAHAN</b>																	
7 01	<b>KECAMATAN</b>							<b>514,628,292</b>	<b>412,810,782</b>	<b>412,809,790</b>						<b>452,049,351</b>		
7 01 01	<b>PROGRAM PENUNJANG URUSAN PEMERINTAHAN DAERAH KABUPATEN/KOTA</b>							<b>240,274,342</b>	<b>152,812,832</b>	<b>160,811,840</b>						<b>192,437,385</b>		

**Penetapan Perubahan Rencana Kerja Pemerintah Daerah (RKPD)  
Kota Gorontalo  
Tahun 2022**

Kode	Urusan/ Bidang Urusan/ Program/ Kegiatan/ Sub Kegiatan	Indikator Program/ Kegiatan/ Sub Kegiatan	Target Akhir Periode RPJMD	Realisasi Capaian RKPD Tahun 2020	Prakiraan Capaian Target RKPD Tahun 2021	Capaian Kinerja dan Kerangka Pendanaan						Kelompok Sasaran	Prakiraan Maju Rencana Tahun 2023		Perangkat Daerah Penanggung Jawab			
						Target 2022		Pagu Indikatif			Lokasi		Sumber Dana	Prioritas		Target	Pagu Indikatif	
						Semula	Menjadi	RKPD 2022	APBD 2022	RKPD 2022 Perubahan				Nasional				Daerah
7 01 01 2.02	<b>Administrasi Keuangan Perangkat Daerah</b>							<b>11,280,000</b>	<b>4,440,000</b>	<b>4,440,000</b>				<b>3,600,000</b>				
7 01 01 2.02 03	Pelaksanaan Penatausahaan dan Pengujian/Verifikasi Keuangan SKPD	Jumlah Dokumen Hasil Pengujian/Verifikasi Keuangan				12 Kali	12 Kali	11,280,000	4,440,000	4,440,000	Kota Gorontalo, Kota Timur, Moodu	Dana Transfer Umum - Dana Alokasi Umum		2. Penataan Birokrasi	12 Kali	3,600,000	Kecamatan Kota Timur	
7 01 01 2.03	<b>Administrasi Barang Milik Daerah pada Perangkat Daerah</b>							<b>3,600,000</b>	<b>3,600,000</b>	<b>3,600,000</b>				<b>3,600,000</b>				
7 01 01 2.03 06	Penatausahaan Barang Milik Daerah pada SKPD	Jumlah Dokumen Penatausahaan Barang Milik Daerah				14 Dokumen	14 Dokumen	3,600,000	3,600,000	3,600,000	Kota Gorontalo, Kota Timur, Moodu	Dana Transfer Umum - Dana Alokasi Umum		2. Penataan Birokrasi	14 Dokumen	3,600,000	Kecamatan Kota Timur	
7 01 01 2.05	<b>Administrasi Kepegawaian Perangkat Daerah</b>							<b>10,890,000</b>	<b>0</b>	<b>0</b>				<b>10,890,000</b>				
7 01 01 2.05 11	Bimbingan Teknis Implementasi Peraturan Perundang- Undangan	Jumlah Peserta Bimtek				1 Orang	1 Orang	10,890,000	0	0	Kota Gorontalo, Kota Timur, Moodu	Dana Transfer Umum - Dana Alokasi Umum		2. Penataan Birokrasi	1 Orang	10,890,000	Kecamatan Kota Timur	
7 01 01 2.06	<b>Administrasi Umum Perangkat Daerah</b>							<b>33,588,500</b>	<b>28,376,500</b>	<b>34,054,500</b>				<b>33,342,695</b>				
7 01 01 2.06 01	Penyediaan Komponen Instalasi Listrik/Penerangan Bangunan Kantor	Frekuensi Penyediaan Komponen Instalasi Listrik/dan Penerangan Kantor				12 Kali	12 Kali	896,500	896,500	896,500	Kota Gorontalo, Kota Timur, Moodu	Dana Transfer Umum - Dana Alokasi Umum		2. Penataan Birokrasi	12 Kali	1,419,790	Kecamatan Kota Timur	
7 01 01 2.06 02	Penyediaan Peralatan dan Perlengkapan Kantor	Frekuensi Penyediaan Peralatan dan Perlengkapan Kantor				12 Kali	12 Kali	10,496,750	10,496,750	10,496,750	Kota Gorontalo, Kota Timur, Moodu	Dana Transfer Umum - Dana Alokasi Umum		2. Penataan Birokrasi	12 Kali	11,859,211	Kecamatan Kota Timur	
7 01 01 2.06 04	Penyediaan Bahan Logistik Kantor	Frekwensi Penyediaan Bahan Logistik Kantor				12 Kali	12 Kali	4,765,250	4,765,250	4,765,250	Kota Gorontalo, Kota Timur, Moodu	Dana Transfer Umum - Dana Alokasi Umum		2. Penataan Birokrasi	12 Kali	2,028,670	Kecamatan Kota Timur	

**Penetapan Perubahan Rencana Kerja Pemerintah Daerah (RKPD)  
Kota Gorontalo  
Tahun 2022**

Kode	Urusan/ Bidang Urusan/ Program/ Kegiatan/ Sub Kegiatan	Indikator Program/ Kegiatan/ Sub Kegiatan	Target Akhir Periode RPJMD	Realisasi Capaian RKPD Tahun 2020	Prakiraan Capaian Target RKPD Tahun 2021	Capaian Kinerja dan Kerangka Pendanaan										Kelompok Sasaran	Prakiraan Maju Rencana Tahun 2023		Perangkat Daerah Penanggung Jawab
						Target 2022		Pagu Indikatif			Lokasi	Sumber Dana	Prioritas		Target		Pagu Indikatif		
						Semula	Menjadi	RKPD 2022	APBD 2022	RKPD 2022 Perubahan			Nasional	Daerah					
7 01 01 2.06 05	Penyediaan Barang Cetakan dan Penggandaan	Frekuensi Penyediaan Barang Cetak dan Penggandaan				12 Kali	12 Kali	3,300,000	3,300,000	3,300,000	Kota Gorontalo, Kota Timur, Moodu	Dana Transfer Umum - Dana Alokasi Umum		2. Penataan Birokrasi		12 Kali	3,896,648	Kecamatan Kota Timur	
7 01 01 2.06 08	Fasilitas Kunjungan Tamu	Frekuensi Penyediaan Makanan dan Minuman yang tersedia untuk pemenuhan kebutuhan kantor				12 Kali	12 Kali	3,240,000	3,240,000	3,240,000	Kota Gorontalo, Kota Timur, Moodu	Dana Transfer Umum - Dana Alokasi Umum		2. Penataan Birokrasi		12 Kali	3,248,376	Kecamatan Kota Timur	
7 01 01 2.06 09	Penyelenggaraan Rapat Koordinasi dan Konsultasi SKPD	Frekuensi Rapat Koordinasi dan Konsultasi				1 Kali	1 Kali	10,890,000	5,678,000	11,356,000	Kota Gorontalo, Kota Timur, Moodu	Dana Transfer Umum - Dana Alokasi Umum		2. Penataan Birokrasi		1 Kali	10,890,000	Kecamatan Kota Timur	
<b>7 01 01 2.07</b>	<b>Pengadaan Barang Milik Daerah Penunjang Urusan Pemerintahan Daerah</b>							<b>13,699,510</b>	<b>0</b>	<b>0</b>							<b>14,878,026</b>		
7 01 01 2.07 06	Pengadaan Peralatan dan Mesin Lainnya	Jumlah Pengadaan Peralatan dan Mesin Lainnya				2 Unit	2 Unit	13,699,510	0	0	Kota Gorontalo, Kota Timur, Moodu	Dana Transfer Umum - Dana Alokasi Umum		2. Penataan Birokrasi		2 Unit	14,878,026	Kecamatan Kota Timur	
<b>7 01 01 2.08</b>	<b>Penyediaan Jasa Penunjang Urusan Pemerintahan Daerah</b>							<b>158,236,332</b>	<b>111,436,332</b>	<b>113,757,340</b>							<b>117,146,664</b>		
7 01 01 2.08 02	Penyediaan Jasa Komunikasi, Sumber Daya Air dan Listrik	Jumlah Penyediaan Jasa Komunikasi, Sumber Daya Air dan Listrik				12 Bulan	12 Bulan	14,236,332	10,636,332	12,957,340	Kota Gorontalo, Kota Timur, Moodu	Dana Transfer Umum - Dana Alokasi Umum		2. Penataan Birokrasi		12 Bulan	18,746,664	Kecamatan Kota Timur	
7 01 01 2.08 04	Penyediaan Jasa Pelayanan Umum Kantor	Frekwensi Pembayaran Penyediaan Jasa Pelayanan Umum Kantor				12 Kali	12 Kali	144,000,000	100,800,000	100,800,000	Kota Gorontalo, Kota Timur, Moodu	Dana Transfer Umum - Dana Alokasi Umum		2. Penataan Birokrasi		12 Kali	98,400,000	Kecamatan Kota Timur	
<b>7 01 01 2.09</b>	<b>Pemeliharaan Barang Milik Daerah Penunjang Urusan Pemerintahan Daerah</b>							<b>8,980,000</b>	<b>4,960,000</b>	<b>4,960,000</b>							<b>8,980,000</b>		

**Penetapan Perubahan Rencana Kerja Pemerintah Daerah (RKPD)  
Kota Gorontalo  
Tahun 2022**

Kode	Urusan/ Bidang Urusan/ Program/ Kegiatan/ Sub Kegiatan	Indikator Program/ Kegiatan/ Sub Kegiatan	Target Akhir Periode RPJMD	Realisasi Capaian RKPD Tahun 2020	Prakiraan Capaian Target RKPD Tahun 2021	Capaian Kinerja dan Kerangka Pendanaan									Kelompok Sasaran	Prakiraan Maju Rencana Tahun 2023		Perangkat Daerah Penanggung Jawab
						Target 2022		Pagu Indikatif			Lokasi	Sumber Dana	Prioritas			Target	Pagu Indikatif	
						Semula	Menjadi	RKPD 2022	APBD 2022	RKPD 2022 Perubahan			Nasional	Daerah				
7 01 01 2.09 01	Penyediaan Jasa Pemeliharaan, Biaya Pemeliharaan dan Pajak Kendaraan Perorangan Dinas atau Kendaraan Dinas Jabatan	Frekwensi Pembayaran Biaya Pemeliharaan dan Pajak Kendaraan Perorangan Dinas atau Kendaraan Dinas Jabatan				1 Kali	1 Kali	250,000	250,000	250,000	Kota Gorontalo, Kota Timur, Moodu	Dana Transfer Umum - Dana Alokasi Umum		2. Penataan Birokrasi	1 Kali	250,000	Kecamatan Kota Timur	
7 01 01 2.09 06	Pemeliharaan Peralatan dan Mesin Lainnya	Frekuensi Pemeliharaan Peralatan dan Mesin Lainnya				4 Kali	4 Kali	6,660,000	2,640,000	2,640,000	Kota Gorontalo, Kota Timur, Moodu	Dana Transfer Umum - Dana Alokasi Umum		2. Penataan Birokrasi	4 Kali	6,660,000	Kecamatan Kota Timur	
7 01 01 2.09 09	Pemeliharaan/Rehabilitasi Gedung Kantor dan Bangunan Lainnya	Frekuensi Pemeliharaan/Rehabilitasi Gedung Kantor dan Bangunan Lainnya				12 Kali	12 Kali	2,070,000	2,070,000	2,070,000	Kota Gorontalo, Kota Timur, Moodu	Dana Transfer Umum - Dana Alokasi Umum		2. Penataan Birokrasi	12 Kali	2,070,000	Kecamatan Kota Timur	
7 01 02	<b>PROGRAM PENYELENGGARAAN PEMERINTAHAN DAN PELAYANAN PUBLIK</b>							<b>36,191,870</b>	<b>28,287,870</b>	<b>28,287,870</b>						<b>32,845,431</b>		
7 01 02 2.01	<b>Koordinasi Penyelenggaraan Kegiatan Pemerintahan di Tingkat Kecamatan</b>							<b>2,680,780</b>	<b>2,680,780</b>	<b>2,680,780</b>						<b>2,718,945</b>		
7 01 02 2.01 01	Koordinasi/Sinergi Perencanaan dan Pelaksanaan Kegiatan Pemerintahan dengan Perangkat Daerah dan Instansi Vertikal Terkait	"Jumlah Dokumen Profil				1 Kelurahan	1 Kelurahan	2,680,780	2,680,780	2,680,780	Kota Gorontalo, Kota Timur, Moodu	Dana Transfer Umum - Dana Alokasi Umum		2. Penataan Birokrasi	1 Kelurahan	2,718,945	Kecamatan Kota Timur	
7 01 02 2.04	<b>Pelaksanaan Urusan Pemerintahan yang Dilimpahkan kepada Camat</b>							<b>33,511,090</b>	<b>25,607,090</b>	<b>25,607,090</b>						<b>30,126,486</b>		
7 01 02 2.04 03	Pelaksanaan Urusan Pemerintahan yang terkait dengan Kewenangan Lain yang Dilimpahkan	Jumlah penyelenggaraan urusan pemerintahan yang di limpahkan				2 Urusan	2 Urusan	33,511,090	25,607,090	25,607,090	Kota Gorontalo, Kota Timur, Moodu	Dana Transfer Umum - Dana Alokasi Umum		2. Penataan Birokrasi	2 Urusan	30,126,486	Kecamatan Kota Timur	
7 01 03	<b>PROGRAM PEMBERDAYAAN MASYARAKAT DESA DAN KELURAHAN</b>							<b>120,442,080</b>	<b>116,490,080</b>	<b>116,490,080</b>						<b>118,046,535</b>		

**Penetapan Perubahan Rencana Kerja Pemerintah Daerah (RKPD)  
Kota Gorontalo  
Tahun 2022**

Kode	Urusan/ Bidang Urusan/ Program/ Kegiatan/ Sub Kegiatan	Indikator Program/ Kegiatan/ Sub Kegiatan	Target Akhir Periode RPJMD	Realisasi Capaian RKPD Tahun 2020	Prakiraan Capaian Target RKPD Tahun 2021	Capaian Kinerja dan Kerangka Pendanaan							Kelompok Sasaran	Prakiraan Maju Rencana Tahun 2023		Perangkat Daerah Penanggung Jawab		
						Target 2022		Pagu Indikatif			Lokasi	Sumber Dana		Prioritas			Target	Pagu Indikatif
						Semula	Menjadi	RKPD 2022	APBD 2022	RKPD 2022 Perubahan				Nasional	Daerah			
7 01 03 2.02	<b>Kegiatan Pemberdayaan Kelurahan</b>							<b>108,725,830</b>	<b>108,725,830</b>	<b>108,725,830</b>					<b>106,330,285</b>			
7 01 03 2.02 01	Peningkatan Partisipasi Masyarakat dalam Forum Musyawarah Perencanaan Pembangunan di Kelurahan	Jumlah masyarakat yang berpartisipasi dalam kegiatan rembung warga dan forum musrenbang kelurahan				50 warga	50 warga	8,725,830	8,725,830	8,725,830	Kota Gorontalo, Kota Timur, Moodu	Dana Transfer Umum - Dana Alokasi Umum		2. Penataan Birokrasi		50 warga	6,330,285	Kecamatan Kota Timur
7 01 03 2.02 02	Pembangunan Sarana dan Prasarana Kelurahan	Jumlah kegiatan pembangunan sarana prasarana kelurahan yang terbangun				5 Kegiatan	5 Kegiatan	100,000,000	100,000,000	100,000,000	Kota Gorontalo, Kota Timur, Moodu	PENDAPATAN ASLI DAERAH		2. Penataan Birokrasi		5 Kegiatan	100,000,000	Kecamatan Kota Timur
7 01 03 2.02 03	Pemberdayaan Masyarakat di Kelurahan	"Jumlah kelompok masyarakat yang meningkat perekonomiannya setelah mengikuti kegiatan pemberdayaan di Kelurahan				5 Kegiatan	5 Kegiatan	0	0	0	Kota Gorontalo, Kota Timur, Moodu	PENDAPATAN ASLI DAERAH		2. Penataan Birokrasi		5 Kegiatan	0	Kecamatan Kota Timur
7 01 03 2.03	<b>Pemberdayaan Lembaga Kemasyarakatan Tingkat Kecamatan</b>							<b>11,716,250</b>	<b>7,764,250</b>	<b>7,764,250</b>						<b>11,716,250</b>		
7 01 03 2.03 01	Penyelenggaraan Lembaga Kemasyarakatan	Jumlah Penyelenggaraan kegiatan lembaga kemasyarakatan				2 Kegiatan	2 Kegiatan	11,716,250	7,764,250	7,764,250	Kota Gorontalo, Kota Timur, Moodu	Dana Transfer Umum - Dana Alokasi Umum		3. Penataan Infrastruktur Perkotaan 3. Penataan Infrastruktur Perkotaan		2 Kegiatan	11,716,250	Kecamatan Kota Timur
7 01 04	<b>PROGRAM KOORDINASI KETENTRAMAN DAN KETERTIBAN UMUM</b>							<b>18,720,000</b>	<b>18,720,000</b>	<b>18,720,000</b>						<b>9,120,000</b>		
7 01 04 2.01	<b>Koordinasi Upaya Penyelenggaraan Ketenteraman dan Ketertiban Umum</b>							<b>18,720,000</b>	<b>18,720,000</b>	<b>18,720,000</b>						<b>9,120,000</b>		
7 01 04 2.01 01	Sinergitas dengan Kepolisian Negara Republik Indonesia, Tentara Nasional Indonesia dan Instansi Vertikal di Wilayah Kecamatan	Frekuensi Penanganan gangguan ketenteraman dan ketertiban umum serta perlindungan masyarakat di tingkat kelurahan				12 Kali	12 Kali	18,720,000	18,720,000	18,720,000	Kota Gorontalo, Kota Timur, Moodu	Dana Transfer Umum - Dana Alokasi Umum		5. Penguatan Peran Organisasi Keagamaan		12 Kali	9,120,000	Kecamatan Kota Timur

**Penetapan Perubahan Rencana Kerja Pemerintah Daerah (RKPD)  
Kota Gorontalo  
Tahun 2022**

Kode	Urusan/ Bidang Urusan/ Program/ Kegiatan/ Sub Kegiatan	Indikator Program/ Kegiatan/ Sub Kegiatan	Target Akhir Periode RPJMD	Realisasi Capaian RKPD Tahun 2020	Prakiraan Capaian Target RKPD Tahun 2021	Capaian Kinerja dan Kerangka Pendanaan						Kelompok Sasaran	Prakiraan Maju Rencana Tahun 2023		Perangkat Daerah Penanggung Jawab			
						Target 2022		Pagu Indikatif			Lokasi		Sumber Dana	Prioritas		Target	Pagu Indikatif	
						Semula	Menjadi	RKPD 2022	APBD 2022	RKPD 2022 Perubahan				Nasional				Daerah
7 01 05	<b>PROGRAM PENYELENGGARA AN URUSAN PEMERINTAHAN UMUM</b>							99,000,000	96,500,000	88,500,000				99,600,000				
7 01 05 2.01	<b>Penyelenggaraan Urusan Pemerintahan Umum sesuai Penugasan Kepala Daerah</b>							99,000,000	96,500,000	88,500,000				99,600,000				
7 01 05 2.01 07	Pelaksanaan semua Urusan Pemerintahan yang bukan merupakan Kewenangan Daerah dan tidak dilaksanakan oleh Instansi Vertikal	Pelaksanaan semua urusan pemerintahan yang bukan merupakan kewenangan daerah dan tidak dilaksanakan oleh instansi vertikal				12 Kali	12 Kali	99,000,000	96,500,000	88,500,000	Kota Gorontalo, Kota Timur, Moodu	Dana Transfer Umum - Dana Alokasi Umum		5. Penguatan Peran Organisasi Keagamaan	12 Kali	99,600,000	Kecamatan Kota Timur	
7	<b>UNSUR KEWILAYAHAN</b>																	
7 01	<b>KECAMATAN</b>							<b>515,102,960</b>	<b>407,515,450</b>	<b>407,514,935</b>				<b>449,147,659</b>				
7 01 01	<b>PROGRAM PENUNJANG URUSAN PEMERINTAHAN DAERAH KABUPATEN/KOTA</b>							245,829,010	149,469,500	156,468,985					183,181,617			
7 01 01 2.02	<b>Administrasi Keuangan Perangkat Daerah</b>							11,280,000	4,440,000	4,440,000					3,600,000			
7 01 01 2.02 03	Pelaksanaan Penatausahaan dan Pengujian/Verifikasi Keuangan SKPD	Jumlah Dokumen Hasil Pengujian/Verifikasi Keuangan				12 Kali	12 Kali	11,280,000	4,440,000	4,440,000	Kota Gorontalo, Kota Timur, Tamalate	Dana Transfer Umum - Dana Alokasi Umum		2. Penataan Birokrasi	12 Kali	3,600,000	Kecamatan Kota Timur	
7 01 01 2.03	<b>Administrasi Barang Milik Daerah pada Perangkat Daerah</b>							3,600,000	3,600,000	3,600,000					3,600,000			
7 01 01 2.03 06	Penatausahaan Barang Milik Daerah pada SKPD	Jumlah Dokumen Penatausahaan Barang Milik Daerah				14 Dokumen	14 Dokumen	3,600,000	3,600,000	3,600,000	Kota Gorontalo, Kota Timur, Tamalate	Dana Transfer Umum - Dana Alokasi Umum		2. Penataan Birokrasi	14 Dokumen	3,600,000	Kecamatan Kota Timur	
7 01 01 2.05	<b>Administrasi Kepegawaian Perangkat Daerah</b>							10,890,000	0	0					10,890,000			



**Penetapan Perubahan Rencana Kerja Pemerintah Daerah (RKPD)  
Kota Gorontalo  
Tahun 2022**

Kode	Urusan/ Bidang Urusan/ Program/ Kegiatan/ Sub Kegiatan	Indikator Program/ Kegiatan/ Sub Kegiatan	Target Akhir Periode RPJMD	Realisasi Capaian RKPD Tahun 2020	Prakiraan Capaian Target RKPD Tahun 2021	Capaian Kinerja dan Kerangka Pendanaan									Kelompok Sasaran	Prakiraan Maju Rencana Tahun 2023		Perangkat Daerah Penanggung Jawab
						Target 2022		Pagu Indikatif			Lokasi	Sumber Dana	Prioritas			Target	Pagu Indikatif	
						Semula	Menjadi	RKPD 2022	APBD 2022	RKPD 2022 Perubahan			Nasional	Daerah				
7 01 01 2.05 11	Bimbingan Teknis Implementasi Peraturan Perundang-Undangan	Jumlah Peserta Bimtek				1 Orang	1 Orang	10,890,000	0	0	Kota Gorontalo, Kota Timur, Tamalate	Dana Transfer Umum - Dana Alokasi Umum		2. Penataan Birokrasi		1 Orang	10,890,000	Kecamatan Kota Timur
<b>7 01 01 2.06</b>	<b>Administrasi Umum Perangkat Daerah</b>							<b>33,588,500</b>	<b>28,376,500</b>	<b>34,054,500</b>							<b>33,342,695</b>	
7 01 01 2.06 01	Penyediaan Komponen Instalasi Listrik/Penerangan Bangunan Kantor	Frekuensi Penyediaan Komponen Instalasi Listrik/dan Penerangan Kantor				12 Kali	12 Kali	896,500	896,500	896,500	Kota Gorontalo, Kota Timur, Tamalate	Dana Transfer Umum - Dana Alokasi Umum		2. Penataan Birokrasi		12 Kali	1,419,790	Kecamatan Kota Timur
7 01 01 2.06 02	Penyediaan Peralatan dan Perlengkapan Kantor	Frekuensi Penyediaan Peralatan dan Perlengkapan Kantor				12 kali	12 kali	10,496,750	10,496,750	10,496,750	Kota Gorontalo, Kota Timur, Tamalate	Dana Transfer Umum - Dana Alokasi Umum		2. Penataan Birokrasi		12 kali	11,859,211	Kecamatan Kota Timur
7 01 01 2.06 04	Penyediaan Bahan Logistik Kantor	Frekwensi Penyediaan Bahan Logistik Kantor				12 kali	12 kali	4,765,250	4,765,250	4,765,250	Kota Gorontalo, Kota Timur, Tamalate	Dana Transfer Umum - Dana Alokasi Umum		2. Penataan Birokrasi		12 kali	2,028,670	Kecamatan Kota Timur
7 01 01 2.06 05	Penyediaan Barang Cetak dan Penggandaan	Frekuensi Penyediaan Barang Cetak dan Penggandaan				12 kali	12 kali	3,300,000	3,300,000	3,300,000	Kota Gorontalo, Kota Timur, Tamalate	Dana Transfer Umum - Dana Alokasi Umum		2. Penataan Birokrasi		12 kali	3,896,648	Kecamatan Kota Timur
7 01 01 2.06 08	Fasilitasi Kunjungan Tamu	Frekuensi Penyediaan Makanan dan Minuman yang tersedia untuk pemenuhan kebutuhan kantor				12 kali	12 kali	3,240,000	3,240,000	3,240,000	Kota Gorontalo, Kota Timur, Tamalate	Dana Transfer Umum - Dana Alokasi Umum		2. Penataan Birokrasi		12 kali	3,248,376	Kecamatan Kota Timur
7 01 01 2.06 09	Penyelenggaraan Rapat Koordinasi dan Konsultasi SKPD	Frekuensi Rapat Koordinasi dan Konsultasi				1 Kali	1 Kali	10,890,000	5,678,000	11,356,000	Kota Gorontalo, Kota Timur, Tamalate	Dana Transfer Umum - Dana Alokasi Umum		2. Penataan Birokrasi		1 Kali	10,890,000	Kecamatan Kota Timur
<b>7 01 01 2.07</b>	<b>Pengadaan Barang Milik Daerah Penunjang Urusan Pemerintah Daerah</b>							<b>13,699,510</b>	<b>0</b>	<b>0</b>							<b>14,878,026</b>	

**Penetapan Perubahan Rencana Kerja Pemerintah Daerah (RKPD)  
Kota Gorontalo  
Tahun 2022**

Kode	Urusan/ Bidang Urusan/ Program/ Kegiatan/ Sub Kegiatan	Indikator Program/ Kegiatan/ Sub Kegiatan	Target Akhir Periode RPJMD	Realisasi Capaian RKPD Tahun 2020	Prakiraan Capaian Target RKPD Tahun 2021	Capaian Kinerja dan Kerangka Pendanaan										Kelompok Sasaran	Prakiraan Maju Rencana Tahun 2023		Perangkat Daerah Penanggung Jawab
						Target 2022		Pagu Indikatif			Lokasi	Sumber Dana	Prioritas		Target		Pagu Indikatif		
						Semula	Menjadi	RKPD 2022	APBD 2022	RKPD 2022 Perubahan			Nasional	Daerah					
7 01 01 2.07 06	Pengadaan Peralatan dan Mesin Lainnya	Jumlah Pengadaan Peralatan dan Mesin Lainnya				2 Unit	2 Unit	13,699,510	0	0	Kota Gorontalo, Kota Timur, Tamalate	Dana Transfer Umum - Dana Alokasi Umum		2. Penataan Birokrasi		2 Unit	14,878,026	Kecamatan Kota Timur	
<b>7 01 01 2.08</b>	<b>Penyediaan Jasa Penunjang Urusan Pemerintahan Daerah</b>							<b>163,791,000</b>	<b>108,093,000</b>	<b>109,414,485</b>							<b>107,822,904</b>		
7 01 01 2.08 02	Penyediaan Jasa Komunikasi, Sumber Daya Air dan Listrik	Jumlah Penyediaan Jasa Komunikasi, Sumber Daya Air dan Listrik				12 Bulan	12 Bulan	23,691,000	15,993,000	17,314,485	Kota Gorontalo, Kota Timur, Tamalate	Dana Transfer Umum - Dana Alokasi Umum		2. Penataan Birokrasi		12 Bulan	18,122,904	Kecamatan Kota Timur	
7 01 01 2.08 04	Penyediaan Jasa Pelayanan Umum Kantor	Frekwensi Pembayaran Penyediaan Jasa Pelayanan Umum Kantor				12 Kali	12 Kali	140,100,000	92,100,000	92,100,000	Kota Gorontalo, Kota Timur, Tamalate	Dana Transfer Umum - Dana Alokasi Umum		2. Penataan Birokrasi		12 Kali	89,700,000	Kecamatan Kota Timur	
<b>7 01 01 2.09</b>	<b>Pemeliharaan Barang Milik Daerah Penunjang Urusan Pemerintahan Daerah</b>							<b>8,980,000</b>	<b>4,960,000</b>	<b>4,960,000</b>							<b>9,047,992</b>		
7 01 01 2.09 01	Penyediaan Jasa Pemeliharaan, Biaya Pemeliharaan dan Pajak Kendaraan Perorangan Dinas atau Kendaraan Dinas Jabatan	Frekwensi Pembayaran Biaya Pemeliharaan dan Pajak Kendaraan Perorangan Dinas atau Kendaraan Dinas Jabatan				1 Unit	1 Unit	250,000	250,000	250,000	Kota Gorontalo, Kota Timur, Tamalate	Dana Transfer Umum - Dana Alokasi Umum		2. Penataan Birokrasi		1 Unit	250,000	Kecamatan Kota Timur	
7 01 01 2.09 06	Pemeliharaan Peralatan dan Mesin Lainnya	Frekuensi Pemeliharaan Peralatan dan Mesin Lainnya				4 Kali	4 Kali	6,660,000	2,640,000	2,640,000	Kota Gorontalo, Kota Timur, Tamalate	Dana Transfer Umum - Dana Alokasi Umum		2. Penataan Birokrasi		4 Kali	6,660,000	Kecamatan Kota Timur	
7 01 01 2.09 09	Pemeliharaan/Rehabilitasi Gedung Kantor dan Bangunan Lainnya	Frekuensi Pemeliharaan/Rehabilitasi Gedung Kantor dan Bangunan Lainnya				12 Kali	12 Kali	2,070,000	2,070,000	2,070,000	Kota Gorontalo, Kota Timur, Tamalate	Dana Transfer Umum - Dana Alokasi Umum		2. Penataan Birokrasi		12 Kali	2,137,992	Kecamatan Kota Timur	
<b>7 01 02</b>	<b>PROGRAM PENYELENGGARAAN PEMERINTAHAN DAN PELAYANAN PUBLIK</b>							<b>36,191,870</b>	<b>31,415,870</b>	<b>31,415,870</b>							<b>32,845,431</b>		

**Penetapan Perubahan Rencana Kerja Pemerintah Daerah (RKPD)  
Kota Gorontalo  
Tahun 2022**

Kode	Urusan/ Bidang Urusan/ Program/ Kegiatan/ Sub Kegiatan	Indikator Program/ Kegiatan/ Sub Kegiatan	Target Akhir Periode RPJMD	Realisasi Capaian RKPD Tahun 2020	Prakiraan Capaian Target RKPD Tahun 2021	Capaian Kinerja dan Kerangka Pendanaan							Kelompok Sasaran	Prakiraan Maju Rencana Tahun 2023		Perangkat Daerah Penanggung Jawab		
						Target 2022		Pagu Indikatif			Lokasi	Sumber Dana		Prioritas			Target	Pagu Indikatif
						Semula	Menjadi	RKPD 2022	APBD 2022	RKPD 2022 Perubahan				Nasional	Daerah			
7 01 02 2.01	<b>Koordinasi Penyelenggaraan Kegiatan Pemerintahan di Tingkat Kecamatan</b>							<b>2,680,780</b>	<b>2,680,780</b>	<b>2,680,780</b>					<b>2,718,945</b>			
7 01 02 2.01 01	Koordinasi/Sinergi Perencanaan dan Pelaksanaan Kegiatan Pemerintahan dengan Perangkat Daerah dan Instansi Vertikal Terkait	"Jumlah Dokumen Profil				1 Kelurahan	1 Kelurahan	2,680,780	2,680,780	2,680,780	Kota Gorontalo, Kota Timur, Tamalate	Dana Transfer Umum - Dana Alokasi Umum		2. Penataan Birokrasi	1 Kelurahan	2,718,945	Kecamatan Kota Timur	
7 01 02 2.04	<b>Pelaksanaan Urusan Pemerintahan yang Dilimpahkan kepada Camat</b>							<b>33,511,090</b>	<b>28,735,090</b>	<b>28,735,090</b>					<b>30,126,486</b>			
7 01 02 2.04 03	Pelaksanaan Urusan Pemerintahan yang terkait dengan Kewenangan Lain yang Dilimpahkan	Jumlah penyelenggaraan urusan pemerintahan yang di limpahkan				2 urusan	2 urusan	33,511,090	28,735,090	28,735,090	Kota Gorontalo, Kota Timur, Tamalate	Dana Transfer Umum - Dana Alokasi Umum		2. Penataan Birokrasi	2 urusan	30,126,486	Kecamatan Kota Timur	
7 01 03	<b>PROGRAM PEMBERDAYAAN MASYARAKAT DESA DAN KELURAHAN</b>							<b>120,162,080</b>	<b>116,210,080</b>	<b>116,210,080</b>					<b>129,320,611</b>			
7 01 03 2.02	<b>Kegiatan Pemberdayaan Kelurahan</b>							<b>108,445,830</b>	<b>108,445,830</b>	<b>108,445,830</b>					<b>117,825,448</b>			
7 01 03 2.02 01	Peningkatan Partisipasi Masyarakat dalam Forum Musyawarah Perencanaan Pembangunan di Kelurahan	Jumlah masyarakat yang berpartisipasi dalam kegiatan rembung warga dan forum musrenbang kelurahan				50 Orang	50 Orang	8,445,830	8,445,830	8,445,830	Kota Gorontalo, Kota Timur, Tamalate	Dana Transfer Umum - Dana Alokasi Umum		5. Penguatan Peran Organisasi Keagamaan	50 Orang	17,825,448	Kecamatan Kota Timur	
7 01 03 2.02 02	Pembangunan Sarana dan Prasarana Kelurahan	Jumlah kegiatan pembangunan sarana prasarana kelurahan yang terbangun				5 kegiatan	5 kegiatan	100,000,000	100,000,000	100,000,000	Kota Gorontalo, Kota Timur, Tamalate	PENDAPATAN ASLI DAERAH		3. Penataan Infrastruktur Perkotaan	5 kegiatan	100,000,000	Kecamatan Kota Timur	
7 01 03 2.02 03	Pemberdayaan Masyarakat di Kelurahan	"Jumlah kelompok masyarakat yang meningkat perekonomiannya setelah mengikuti kegiatan pemberdayaan di Kelurahan				5 kegiatan	5 kegiatan	0	0	0	Kota Gorontalo, Kota Timur, Tamalate	Dana Transfer Umum - Dana Alokasi Umum		5. Penguatan Peran Organisasi Keagamaan	5 kegiatan	0	Kecamatan Kota Timur	

**Penetapan Perubahan Rencana Kerja Pemerintah Daerah (RKPD)  
Kota Gorontalo  
Tahun 2022**

Kode	Urusan/ Bidang Urusan/ Program/ Kegiatan/ Sub Kegiatan	Indikator Program/ Kegiatan/ Sub Kegiatan	Target Akhir Periode RPJMD	Realisasi Capaian RKPD Tahun 2020	Prakiraan Capaian Target RKPD Tahun 2021	Capaian Kinerja dan Kerangka Pendanaan						Kelompok Sasaran	Prakiraan Maju Rencana Tahun 2023		Perangkat Daerah Penanggung Jawab			
						Target 2022		Pagu Indikatif			Lokasi		Sumber Dana	Prioritas		Target	Pagu Indikatif	
						Semula	Menjadi	RKPD 2022	APBD 2022	RKPD 2022 Perubahan				Nasional				Daerah
7 01 03 2.03	Pemberdayaan Lembaga Kemasyarakatan Tingkat Kecamatan							11,716,250	7,764,250	7,764,250				11,495,163				
7 01 03 2.03 01	Penyelenggaraan Lembaga Kemasyarakatan							11,716,250	7,764,250	7,764,250		Dana Transfer Umum - Dana Alokasi Umum	3. Penataan Infrastruktur Perkotaan		11,495,163	Kecamatan Kota Timur		
7 01 04	<b>PROGRAM KOORDINASI KETENTRAMAN DAN KETERTIBAN UMUM</b>							<b>18,720,000</b>	<b>18,720,000</b>	<b>18,720,000</b>					<b>9,600,000</b>			
7 01 04 2.01	<b>Koordinasi Upaya Penyelenggaraan Ketenteraman dan Ketertiban Umum</b>							<b>18,720,000</b>	<b>18,720,000</b>	<b>18,720,000</b>					<b>9,600,000</b>			
7 01 04 2.01 01	Sinergitas dengan Kepolisian Negara Republik Indonesia, Tentara Nasional Indonesia dan Instansi Vertikal di Wilayah Kecamatan	Frekuensi Penangan gangguan ketentraman dan ketertiban umum serta perlindungan masyarakat di tingkat kelurahan				12 Kali	12 Kali	18,720,000	18,720,000	18,720,000	Kota Gorontalo, Kota Timur, Tamalate	Dana Transfer Umum - Dana Alokasi Umum	5. Penguatan Peran Organisasi Keagamaan	12 Kali	9,600,000	Kecamatan Kota Timur		
7 01 05	<b>PROGRAM PENYELENGGARA AN URUSAN PEMERINTAHAN UMUM</b>							<b>94,200,000</b>	<b>91,700,000</b>	<b>84,700,000</b>					<b>94,200,000</b>			
7 01 05 2.01	<b>Penyelenggaraan Urusan Pemerintahan Umum sesuai Penugasan Kepala Daerah</b>							<b>94,200,000</b>	<b>91,700,000</b>	<b>84,700,000</b>					<b>94,200,000</b>			
7 01 05 2.01 07	Pelaksanaan semua Urusan Pemerintahan yang bukan merupakan Kewenangan Daerah dan tidak dilaksanakan oleh Instansi Vertikal	Jumlah jasa imam masjid, guru madrasah dan perangkat adat di kecamatan dan kelurahan				12 Bulan	12 Bulan	94,200,000	91,700,000	84,700,000	Kota Gorontalo, Kota Timur, Tamalate	Dana Transfer Umum - Dana Alokasi Umum	5. Penguatan Peran Organisasi Keagamaan	12 Bulan	94,200,000	Kecamatan Kota Timur		
7	<b>UNSUR KEWILAYAHAN</b>																	
7 01	<b>KECAMATAN</b>							<b>538,837,480</b>	<b>434,325,970</b>	<b>434,382,044</b>					<b>495,675,087</b>			
7 01 01	<b>PROGRAM PENUNJANG URUSAN PEMERINTAHAN DAERAH KABUPATEN/KOTA</b>							<b>251,603,530</b>	<b>161,448,020</b>	<b>168,504,094</b>					<b>216,189,045</b>			

**Penetapan Perubahan Rencana Kerja Pemerintah Daerah (RKPD)  
Kota Gorontalo  
Tahun 2022**

Kode	Urusan/ Bidang Urusan/ Program/ Kegiatan/ Sub Kegiatan	Indikator Program/ Kegiatan/ Sub Kegiatan	Target Akhir Periode RPJMD	Realisasi Capaian RKPD Tahun 2020	Prakiraan Capaian Target RKPD Tahun 2021	Capaian Kinerja dan Kerangka Pendanaan							Kelompok Sasaran	Prakiraan Maju Rencana Tahun 2023		Perangkat Daerah Penanggung Jawab		
						Target 2022		Pagu Indikatif			Lokasi	Sumber Dana		Prioritas			Target	Pagu Indikatif
						Semula	Menjadi	RKPD 2022	APBD 2022	RKPD 2022 Perubahan				Nasional	Daerah			
7 01 01 2.02	<b>Administrasi Keuangan Perangkat Daerah</b>							<b>11,280,000</b>	<b>4,440,000</b>	<b>4,440,000</b>					<b>3,600,000</b>			
7 01 01 2.02 03	Pelaksanaan Penatausahaan dan Pengujian/Verifikasi Keuangan SKPD	Jumlah Dokumen Hasil Pengujian/Verifikasi Keuangan				12 kali	12 kali	11,280,000	4,440,000	4,440,000	Kota Gorontalo, Kota Timur, Padebuolo	Dana Transfer Umum - Dana Alokasi Umum		2. Penataan Birokrasi	12 kali	3,600,000	Kecamatan Kota Timur	
7 01 01 2.03	<b>Administrasi Barang Milik Daerah pada Perangkat Daerah</b>							<b>3,600,000</b>	<b>3,600,000</b>	<b>3,600,000</b>					<b>21,600,000</b>			
7 01 01 2.03 06	Penatausahaan Barang Milik Daerah pada SKPD	Jumlah Dokumen Penatausahaan Barang Milik Daerah				14 Dokumen	14 Dokumen	3,600,000	3,600,000	3,600,000	Kota Gorontalo, Kota Timur, Padebuolo	Dana Transfer Umum - Dana Alokasi Umum		2. Penataan Birokrasi	14 Dokumen	21,600,000	Kecamatan Kota Timur	
7 01 01 2.05	<b>Administrasi Kepegawaian Perangkat Daerah</b>							<b>10,890,000</b>	<b>0</b>	<b>0</b>					<b>10,890,000</b>			
7 01 01 2.05 11	Bimbingan Teknis Implementasi Peraturan Perundang- Undangan	Jumlah Peserta Bimtek				1 Orang	1 Orang	10,890,000	0	0	Kota Gorontalo, Kota Timur, Padebuolo	Dana Transfer Umum - Dana Alokasi Umum		2. Penataan Birokrasi	1 Orang	10,890,000	Kecamatan Kota Timur	
7 01 01 2.06	<b>Administrasi Umum Perangkat Daerah</b>							<b>33,588,500</b>	<b>28,376,500</b>	<b>33,392,574</b>					<b>33,342,695</b>			
7 01 01 2.06 01	Penyediaan Komponen Instalasi Listrik/Penerangan Bangunan Kantor	Frekuensi Penyediaan Komponen Instalasi Listrik/dan Penerangan Kantor				12 kali	12 kali	896,500	896,500	896,500	Kota Gorontalo, Kota Timur, Padebuolo	Dana Transfer Umum - Dana Alokasi Umum		2. Penataan Birokrasi	12 kali	1,419,790	Kecamatan Kota Timur	
7 01 01 2.06 02	Penyediaan Peralatan dan Perlengkapan Kantor	Frekuensi Penyediaan Peralatan dan Perlengkapan Kantor				12 Kali	12 Kali	10,496,750	10,496,750	12,772,824	Kota Gorontalo, Kota Timur, Padebuolo	Dana Transfer Umum - Dana Alokasi Umum		2. Penataan Birokrasi	12 Kali	11,859,211	Kecamatan Kota Timur	
7 01 01 2.06 04	Penyediaan Bahan Logistik Kantor	Frekwensi Penyediaan Bahan Logistik Kantor				12 Kali	12 Kali	4,765,250	4,765,250	5,885,250	Kota Gorontalo, Kota Timur, Padebuolo	Dana Transfer Umum - Dana Alokasi Umum		2. Penataan Birokrasi	12 Kali	2,028,670	Kecamatan Kota Timur	

**Penetapan Perubahan Rencana Kerja Pemerintah Daerah (RKPD)  
Kota Gorontalo  
Tahun 2022**

Kode	Urusan/ Bidang Urusan/ Program/ Kegiatan/ Sub Kegiatan	Indikator Program/ Kegiatan/ Sub Kegiatan	Target Akhir Periode RPJMD	Realisasi Capaian RKPD Tahun 2020	Prakiraan Capaian Target RKPD Tahun 2021	Capaian Kinerja dan Kerangka Pendanaan							Kelompok Sasaran	Prakiraan Maju Rencana Tahun 2023		Perangkat Daerah Penanggung Jawab		
						Target 2022		Pagu Indikatif			Lokasi	Sumber Dana		Prioritas			Target	Pagu Indikatif
						Semula	Menjadi	RKPD 2022	APBD 2022	RKPD 2022 Perubahan				Nasional	Daerah			
7 01 01 2.06 05	Penyediaan Barang Cetak dan Penggandaan	Frekuensi Penyediaan Barang Cetak dan Penggandaan				12 Kali	12 Kali	3,300,000	3,300,000	3,300,000	Kota Gorontalo, Kota Timur, Padebulod	Dana Transfer Umum - Dana Alokasi Umum		2. Penataan Birokrasi		12 Kali	3,896,648	Kecamatan Kota Timur
7 01 01 2.06 08	Fasilitas Kunjungan Tamu	Frekuensi Penyediaan Makanan dan Minuman yang tersedia untuk pemenuhan kebutuhan kantor				12 Kali	12 Kali	3,240,000	3,240,000	4,860,000	Kota Gorontalo, Kota Timur, Padebulod	Dana Transfer Umum - Dana Alokasi Umum		2. Penataan Birokrasi		12 Kali	3,248,376	Kecamatan Kota Timur
7 01 01 2.06 09	Penyelenggaraan Rapat Koordinasi dan Konsultasi SKPD	Frekuensi Rapat Koordinasi dan Konsultasi				1 Kali	1 Kali	10,890,000	5,678,000	5,678,000	Kota Gorontalo, Kota Timur, Padebulod	Dana Transfer Umum - Dana Alokasi Umum		2. Penataan Birokrasi		1 Kali	10,890,000	Kecamatan Kota Timur
<b>7 01 01 2.07</b>	<b>Pengadaan Barang Milik Daerah Penunjang Urusan Pemerintahan Daerah</b>							<b>13,699,510</b>	<b>0</b>	<b>0</b>							<b>14,878,026</b>	
7 01 01 2.07 06	Pengadaan Peralatan dan Mesin Lainnya	Jumlah Pengadaan Peralatan dan Mesin Lainnya				2 Unit	2 Unit	13,699,510	0	0	Kota Gorontalo, Kota Timur, Padebulod	Dana Transfer Umum - Dana Alokasi Umum		2. Penataan Birokrasi		2 Unit	14,878,026	Kecamatan Kota Timur
<b>7 01 01 2.08</b>	<b>Penyediaan Jasa Penunjang Urusan Pemerintahan Daerah</b>							<b>169,565,520</b>	<b>120,071,520</b>	<b>119,351,520</b>							<b>122,830,332</b>	
7 01 01 2.08 02	Penyediaan Jasa Komunikasi, Sumber Daya Air dan Listrik	Jumlah Penyediaan Jasa Komunikasi, Sumber Daya Air dan Listrik				12 Kali	12 Kali	14,465,520	10,571,520	9,851,520	Kota Gorontalo, Kota Timur, Padebulod	Dana Transfer Umum - Dana Alokasi Umum		2. Penataan Birokrasi		12 Kali	15,730,332	Kecamatan Kota Timur
7 01 01 2.08 04	Penyediaan Jasa Pelayanan Umum Kantor	Frekuensi Pembayaran Penyediaan Jasa Pelayanan Umum Kantor				12 Kali	12 Kali	155,100,000	109,500,000	109,500,000	Kota Gorontalo, Kota Timur, Padebulod			2. Penataan Birokrasi		12 Kali	107,100,000	Kecamatan Kota Timur
<b>7 01 01 2.09</b>	<b>Pemeliharaan Barang Milik Daerah Penunjang Urusan Pemerintahan Daerah</b>							<b>8,980,000</b>	<b>4,960,000</b>	<b>7,720,000</b>							<b>9,047,992</b>	

**Penetapan Perubahan Rencana Kerja Pemerintah Daerah (RKPD)  
Kota Gorontalo  
Tahun 2022**

Kode	Urusan/ Bidang Urusan/ Program/ Kegiatan/ Sub Kegiatan	Indikator Program/ Kegiatan/ Sub Kegiatan	Target Akhir Periode RPJMD	Realisasi Capaian RKPD Tahun 2020	Prakiraan Capaian Target RKPD Tahun 2021	Capaian Kinerja dan Kerangka Pendanaan								Kelompok Sasaran	Prakiraan Maju Rencana Tahun 2023		Perangkat Daerah Penanggung Jawab	
						Target 2022		Pagu Indikatif			Lokasi	Sumber Dana	Prioritas		Target	Pagu Indikatif		
						Semula	Menjadi	RKPD 2022	APBD 2022	RKPD 2022 Perubahan			Nasional					Daerah
7 01 01 2.09 01	Penyediaan Jasa Pemeliharaan, Biaya Pemeliharaan dan Pajak Kendaraan Perorangan Dinas atau Kendaraan Dinas Jabatan	Penyediaan jasa pemeliharaan, biaya pemeliharaan dan pajak kendaraan perorangan dinas atau kendaraan dinas jabatan				1 Kali	1 Kali	250,000	250,000	250,000	Kota Gorontalo, Kota Timur, Padebuolo	Dana Transfer Umum - Dana Alokasi Umum		2. Penataan Birokrasi	1 Kali	250,000	Kecamatan Kota Timur	
7 01 01 2.09 06	Pemeliharaan Peralatan dan Mesin Lainnya	Frekuensi Pemeliharaan Peralatan dan Mesin Lainnya				4 Kali	4 Kali	6,660,000	2,640,000	5,400,000	Kota Gorontalo, Kota Timur, Padebuolo	Dana Transfer Umum - Dana Alokasi Umum		2. Penataan Birokrasi	4 Kali	6,660,000	Kecamatan Kota Timur	
7 01 01 2.09 09	Pemeliharaan/Rehabilitasi Gedung Kantor dan Bangunan Lainnya	Frekuensi Pemeliharaan/Rehabilitasi Gedung Kantor dan Bangunan Lainnya				4 Kali	4 Kali	2,070,000	2,070,000	2,070,000	Kota Gorontalo, Kota Timur, Padebuolo	Dana Transfer Umum - Dana Alokasi Umum		2. Penataan Birokrasi	4 Kali	2,137,992	Kecamatan Kota Timur	
7 01 02	<b>PROGRAM PENYELENGGARAAN PEMERINTAHAN DAN PELAYANAN PUBLIK</b>							<b>36,191,870</b>	<b>28,287,870</b>	<b>28,287,870</b>						<b>31,845,431</b>		
7 01 02 2.01	<b>Koordinasi Penyelenggaraan Kegiatan Pemerintahan di Tingkat Kecamatan</b>							<b>2,680,780</b>	<b>2,680,780</b>	<b>2,680,780</b>						<b>1,718,945</b>		
7 01 02 2.01 01	Koordinasi/Sinergi Perencanaan dan Pelaksanaan Kegiatan Pemerintahan dengan Perangkat Daerah dan Instansi Vertikal Terkait	"Jumlah Dokumen Profil				1 Kelurahan	1 Kelurahan	2,680,780	2,680,780	2,680,780	Kota Gorontalo, Kota Timur, Padebuolo	Dana Transfer Umum - Dana Alokasi Umum		2. Penataan Birokrasi	1 Kelurahan	1,718,945	Kecamatan Kota Timur	
7 01 02 2.04	<b>Pelaksanaan Urusan Pemerintahan yang Dilimpahkan kepada Camat</b>							<b>33,511,090</b>	<b>25,607,090</b>	<b>25,607,090</b>						<b>30,126,486</b>		
7 01 02 2.04 03	Pelaksanaan Urusan Pemerintahan yang terkait dengan Kewenangan Lain yang Dilimpahkan	Jumlah penyelenggaraan urusan pemerintahan yang di limpahkan				2 Urusan	2 Urusan	33,511,090	25,607,090	25,607,090	Kota Gorontalo, Kota Timur, Padebuolo	Dana Transfer Umum - Dana Alokasi Umum		4. Pengembangan SDM dan IPTEK	2 Urusan	30,126,486	Kecamatan Kota Timur	
7 01 03	<b>PROGRAM PEMBERDAYAAN MASYARAKAT DESA DAN KELURAHAN</b>							<b>120,722,080</b>	<b>116,770,080</b>	<b>116,770,080</b>						<b>129,320,611</b>		

**Penetapan Perubahan Rencana Kerja Pemerintah Daerah (RKPD)  
Kota Gorontalo  
Tahun 2022**

Kode	Urusan/ Bidang Urusan/ Program/ Kegiatan/ Sub Kegiatan	Indikator Program/ Kegiatan/ Sub Kegiatan	Target Akhir Periode RPJMD	Realisasi Capaian RKPD Tahun 2020	Prakiraan Capaian Target RKPD Tahun 2021	Capaian Kinerja dan Kerangka Pendanaan							Kelompok Sasaran	Prakiraan Maju Rencana Tahun 2023		Perangkat Daerah Penanggung Jawab		
						Target 2022		Pagu Indikatif			Lokasi	Sumber Dana		Prioritas			Target	Pagu Indikatif
						Semula	Menjadi	RKPD 2022	APBD 2022	RKPD 2022 Perubahan				Nasional	Daerah			
7 01 03 2.02	<b>Kegiatan Pemberdayaan Kelurahan</b>							<b>109,005,830</b>	<b>109,005,830</b>	<b>109,005,830</b>					<b>117,825,448</b>			
7 01 03 2.02 01	Peningkatan Partisipasi Masyarakat dalam Forum Musyawarah Perencanaan Pembangunan di Kelurahan	Jumlah masyarakat yang berpartisipasi dalam kegiatan rembung warga dan forum musrenbang kelurahan dan kecamatan				50 Orang	50 Orang	9,005,830	9,005,830	9,005,830	Kota Gorontalo, Kota Timur, Padebuolo	Dana Transfer Umum - Dana Alokasi Umum		5. Penguatan Peran Organisasi Keagamaan		50 Orang	17,825,448	Kecamatan Kota Timur
7 01 03 2.02 02	Pembangunan Sarana dan Prasarana Kelurahan	Jumlah kegiatan pembangunan sarana prasarana kelurahan yang terbangun				5 Kegiatan	5 Kegiatan	100,000,000	100,000,000	100,000,000	Kota Gorontalo, Kota Timur, Padebuolo	PENDAPATAN ASLI DAERAH		3. Penataan Infrastruktur Perkotaan		5 Kegiatan	100,000,000	Kecamatan Kota Timur
7 01 03 2.02 03	Pemberdayaan Masyarakat di Kelurahan	"Jumlah kelompok masyarakat yang meningkat perekonomiannya setelah mengikuti kegiatan pemberdayaan di Kelurahan				6 Kelompok	6 Kelompok	0	0	0	Kota Gorontalo, Kota Timur, Padebuolo	Dana Transfer Umum - Dana Alokasi Umum		3. Penataan Infrastruktur Perkotaan		6 Kelompok	0	Kecamatan Kota Timur
7 01 03 2.03	<b>Pemberdayaan Lembaga Kemasyarakatan Tingkat Kecamatan</b>							<b>11,716,250</b>	<b>7,764,250</b>	<b>7,764,250</b>						<b>11,495,163</b>		
7 01 03 2.03 01	Penyelenggaraan Lembaga Kemasyarakatan	Jumlah Penyelenggaraan Kegiatan Lembaga Kemasyarakatan				2 Kegiatan	2 Kegiatan	11,716,250	7,764,250	7,764,250	Kota Gorontalo, Kota Timur, Padebuolo	Dana Transfer Umum - Dana Alokasi Umum		4. Pengembangan SDM dan IPTEK		2 Kegiatan	11,495,163	Kecamatan Kota Timur
7 01 04	<b>PROGRAM KOORDINASI KETENTRAMAN DAN KETERTIBAN UMUM</b>							<b>18,720,000</b>	<b>18,720,000</b>	<b>18,720,000</b>						<b>18,720,000</b>		
7 01 04 2.01	<b>Koordinasi Upaya Penyelenggaraan Ketenteraman dan Ketertiban Umum</b>							<b>18,720,000</b>	<b>18,720,000</b>	<b>18,720,000</b>						<b>18,720,000</b>		
7 01 04 2.01 01	Sinergitas dengan Kepolisian Negara Republik Indonesia, Tentara Nasional Indonesia dan Instansi Vertikal di Wilayah Kecamatan	Frekuensi Penanganan gangguan ketenteraman dan ketertiban umum serta perlindungan masyarakat di tingkat kelurahan				12 Kali	12 Kali	18,720,000	18,720,000	18,720,000	Kota Gorontalo, Kota Timur, Padebuolo	Dana Transfer Umum - Dana Alokasi Umum		5. Penguatan Peran Organisasi Keagamaan		12 Kali	18,720,000	Kecamatan Kota Timur



**Penetapan Perubahan Rencana Kerja Pemerintah Daerah (RKPD)  
Kota Gorontalo  
Tahun 2022**

Kode	Urusan/ Bidang Urusan/ Program/ Kegiatan/ Sub Kegiatan	Indikator Program/ Kegiatan/ Sub Kegiatan	Target Akhir Periode RPJMD	Realisasi Capaian RKPD Tahun 2020	Prakiraan Capaian Target RKPD Tahun 2021	Capaian Kinerja dan Kerangka Pendanaan							Kelompok Sasaran	Prakiraan Maju Rencana Tahun 2023		Perangkat Daerah Penanggung Jawab		
						Target 2022		Pagu Indikatif			Lokasi	Sumber Dana		Prioritas			Target	Pagu Indikatif
						Semula	Menjadi	RKPD 2022	APBD 2022	RKPD 2022 Perubahan				Nasional	Daerah			
7 01 05	PROGRAM PENYELENGGARAAN URUSAN PEMERINTAHAN UMUM							111,600,000	109,100,000	102,100,000					99,600,000			
7 01 05 2.01	Penyelenggaraan Urusan Pemerintahan Umum sesuai Penugasan Kepala Daerah							111,600,000	109,100,000	102,100,000					99,600,000			
7 01 05 2.01 07	Pelaksanaan semua Urusan Pemerintahan yang bukan merupakan Kewenangan Daerah dan tidak dilaksanakan oleh Instansi Vertikal	Jumlah jasa imam masjid, guru madrasah dan perangkat adat di kecamatan dan kelurahan Jumlah Kunjungan ke masjid-masjid dalam rangka GSSB				12 Kali 12 Kali	12 Kali 12 Kali	111,600,000	109,100,000	102,100,000	Kota Gorontalo, Kota Timur, Padebuolo	Dana Transfer Umum - Dana Alokasi Umum		5. Penguatan Peran Organisasi Keagamaan	12 Kali 12 Kali	99,600,000	Kecamatan Kota Timur	
7	<b>UNSUR KEWILAYAHAN</b>																	
7 01	<b>KECAMATAN</b>						<b>556,504,864</b>	<b>472,483,354</b>	<b>472,483,154</b>						<b>506,652,496</b>			
7 01 01	PROGRAM PENUNJANG URUSAN PEMERINTAHAN DAERAH KABUPATEN/KOTA	Persentase pemenuhan layanan penunjang urusan pemerintahan daerah	%		%	100 %	100 %	243,470,914	167,205,404	175,205,204					100 %	206,581,617		
7 01 01 2.02	Administrasi Keuangan Perangkat Daerah	Jumlah layanan administrasi keuangan perangkat daerah	Kegiatan		Kegiatan	2 Kegiatan	2 Kegiatan	11,280,000	4,440,000	4,440,000					2 Kegiatan	3,600,000		
7 01 01 2.02 03	Pelaksanaan Penatausahaan dan Pengujian/Verifikasi Keuangan SKPD	Jumlah Dokumen Hasil Pengujian/Verifikasi Keuangan				12 Kali	12 Kali	11,280,000	4,440,000	4,440,000	Kota Gorontalo, Kota Timur, Ipilo	Dana Transfer Umum - Dana Alokasi Umum	2. Penataan Birokrasi	0	12 Kali	3,600,000	Kecamatan Kota Timur	
7 01 01 2.03	Administrasi Barang Milik Daerah pada Perangkat Daerah	Jumlah Dokumen Administrasi Barang Milik Daerah pada Perangkat Daerah	Dokumen		Dokumen	2 Dokumen	2 Dokumen	3,600,000	3,600,000	3,600,000					2 Dokumen	3,600,000		
7 01 01 2.03 06	Penatausahaan Barang Milik Daerah pada SKPD	Jumlah Dokumen Penatausahaan Barang Milik Daerah				14 Dokumen	14 Dokumen	3,600,000	3,600,000	3,600,000	Kota Gorontalo, Kota Timur, Ipilo	Dana Transfer Umum - Dana Alokasi Umum	2. Penataan Birokrasi	0	14 Dokumen	3,600,000	Kecamatan Kota Timur	
7 01 01 2.05	Administrasi Kepegawaian Perangkat Daerah							10,890,000	0	0						10,890,000		

**Penetapan Perubahan Rencana Kerja Pemerintah Daerah (RKPD)  
Kota Gorontalo  
Tahun 2022**

Kode	Urusan/ Bidang Urusan/ Program/ Kegiatan/ Sub Kegiatan	Indikator Program/ Kegiatan/ Sub Kegiatan	Target Akhir Periode RPJMD	Realisasi Capaian RKPD Tahun 2020	Prakiraan Capaian Target RKPD Tahun 2021	Capaian Kinerja dan Kerangka Pendanaan						Kelompok Sasaran	Prakiraan Maju Rencana Tahun 2023		Perangkat Daerah Penanggung Jawab			
						Target 2022		Pagu Indikatif			Lokasi		Sumber Dana	Prioritas		Target	Pagu Indikatif	
						Semula	Menjadi	RKPD 2022	APBD 2022	RKPD 2022 Perubahan				Nasional				Daerah
7 01 01 2.05 11	Bimbingan Teknis Implementasi Peraturan Perundang-Undangan	Jumlah Peserta Bimtek				1 Orang	1 Orang	10,890,000	0	0	Kota Gorontalo, Kota Timur, Ipilo	Dana Transfer Umum - Dana Alokasi Umum		2. Penataan Birokrasi	0	1 Orang	10,890,000	Kecamatan Kota Timur
<b>7 01 01 2.06</b>	<b>Administrasi Umum Perangkat Daerah</b>	Jumlah Layanan Administrasi Umum Perangkat Daerah	Kegiatan		Kegiatan	2 Kegiatan	2 Kegiatan	<b>33,588,500</b>	<b>28,376,500</b>	<b>31,423,500</b>						2 Kegiatan	<b>33,342,695</b>	
7 01 01 2.06 01	Penyediaan Komponen Instalasi Listrik/Penerangan Bangunan Kantor	Frekuensi Penyediaan Komponen Instalasi Listrik/dan Penerangan Kantor				12 Kali	12 Kali	896,500	896,500	896,500	Kota Gorontalo, Kota Timur, Ipilo	Dana Transfer Umum - Dana Alokasi Umum		2. Penataan Birokrasi	0	12 Kali	1,419,790	Kecamatan Kota Timur
7 01 01 2.06 02	Penyediaan Peralatan dan Perlengkapan Kantor	Frekuensi Penyediaan Peralatan dan Perlengkapan Kantor				12 Kali	12 Kali	10,496,750	10,496,750	10,496,750	Kota Gorontalo, Kota Timur, Ipilo	Dana Transfer Umum - Dana Alokasi Umum		2. Penataan Birokrasi	0	12 Kali	11,859,211	Kecamatan Kota Timur
7 01 01 2.06 04	Penyediaan Bahan Logistik Kantor	Frekwensi Penyediaan Bahan Logistik Kantor				12 Kali	12 Kali	4,765,250	4,765,250	3,085,250	Kota Gorontalo, Kota Timur, Ipilo	Dana Transfer Umum - Dana Alokasi Umum		2. Penataan Birokrasi	0	12 Kali	2,028,670	Kecamatan Kota Timur
7 01 01 2.06 05	Penyediaan Barang Cetak dan Penggandaan	Frekuensi Penyediaan Barang Cetak dan Penggandaan				12 Kali	12 Kali	3,300,000	3,300,000	3,429,000	Kota Gorontalo, Kota Timur, Ipilo	Dana Transfer Umum - Dana Alokasi Umum		2. Penataan Birokrasi	0	12 Kali	3,896,648	Kecamatan Kota Timur
7 01 01 2.06 08	Fasilitas Kunjungan Tamu	Frekuensi Penyediaan Makanan dan Minuman yang tersedia untuk pemenuhan kebutuhan kantor				12 Kali	12 Kali	3,240,000	3,240,000	2,160,000	Kota Gorontalo, Kota Timur, Ipilo	Dana Transfer Umum - Dana Alokasi Umum		2. Penataan Birokrasi	0	12 Kali	3,248,376	Kecamatan Kota Timur
7 01 01 2.06 09	Penyelenggaraan Rapat Koordinasi dan Konsultasi SKPD	Frekuensi Rapat Koordinasi dan Konsultasi				1 Kali	1 Kali	10,890,000	5,678,000	11,356,000	Kota Gorontalo, Kota Timur, Ipilo	Dana Transfer Umum - Dana Alokasi Umum		2. Penataan Birokrasi	0	1 Kali	10,890,000	Kecamatan Kota Timur
<b>7 01 01 2.07</b>	<b>Pengadaan Barang Milik Daerah Penunjang Urusan Pemerintah Daerah</b>							<b>13,699,510</b>	<b>0</b>	<b>9,772,800</b>							<b>14,878,026</b>	

**Penetapan Perubahan Rencana Kerja Pemerintah Daerah (RKPD)  
Kota Gorontalo  
Tahun 2022**

Kode	Urusan/ Bidang Urusan/ Program/ Kegiatan/ Sub Kegiatan	Indikator Program/ Kegiatan/ Sub Kegiatan	Target Akhir Periode RPJMD	Realisasi Capaian RKPD Tahun 2020	Prakiraan Capaian Target RKPD Tahun 2021	Capaian Kinerja dan Kerangka Pendanaan							Kelompok Sasaran	Prakiraan Maju Rencana Tahun 2023		Perangkat Daerah Penanggung Jawab		
						Target 2022		Pagu Indikatif			Lokasi	Sumber Dana		Prioritas			Target	Pagu Indikatif
						Semula	Menjadi	RKPD 2022	APBD 2022	RKPD 2022 Perubahan				Nasional	Daerah			
7.01.01.2.07.06	Pengadaan Peralatan dan Mesin Lainnya	Jumlah Pengadaan Peralatan dan Mesin Lainnya				2 Unit	2 Unit	13,699,510	0	9,772,800	Kota Gorontalo, Kota Timur, Ipilo	Dana Transfer Umum - Dana Alokasi Umum		2. Penataan Birokrasi		2 Unit	14,878,026	Kecamatan Kota Timur
<b>7.01.01.2.08</b>	<b>Penyediaan Jasa Penunjang Urusan Pemerintahan Daerah</b>	Frekuensi Penyediaan Jasa Penunjang Urusan Pemerintahan Daerah	Kali		Kali	12 Kali	12 Kali	<b>161,432,904</b>	<b>125,828,904</b>	<b>123,078,904</b>						12 Kali	<b>131,222,904</b>	
7.01.01.2.08.02	Penyediaan Jasa Komunikasi, Sumber Daya Air dan Listrik	Jumlah Penyediaan Jasa Komunikasi, Sumber Daya Air dan Listrik				12 Bulan	12 Bulan	20,132,904	13,328,904	13,328,904	Kota Gorontalo, Kota Timur, Ipilo	Dana Transfer Umum - Dana Alokasi Umum		2. Penataan Birokrasi	0	12 Bulan	21,122,904	Kecamatan Kota Timur
7.01.01.2.08.04	Penyediaan Jasa Pelayanan Umum Kantor	Frekuensi Pembayaran Penyediaan Jasa Pelayanan Umum Kantor				12 Kali	12 Kali	141,300,000	112,500,000	109,750,000	Kota Gorontalo, Kota Timur, Ipilo	Dana Transfer Umum - Dana Alokasi Umum		2. Penataan Birokrasi	0	12 Kali	110,100,000	Kecamatan Kota Timur
<b>7.01.01.2.09</b>	<b>Pemeliharaan Barang Milik Daerah Penunjang Urusan Pemerintahan Daerah</b>	Frekuensi Pemeliharaan Barang Milik Daerah Penunjang Urusan Pemerintahan Daerah	Kali		Kali	28 Kali	28 Kali	<b>8,980,000</b>	<b>4,960,000</b>	<b>2,890,000</b>						28 Kali	<b>9,047,992</b>	
7.01.01.2.09.01	Penyediaan Jasa Pemeliharaan, Biaya Pemeliharaan dan Pajak Kendaraan Perorangan Dinas atau Kendaraan Dinas Jabatan	Frekuensi Pembayaran Biaya Pemeliharaan dan Pajak Kendaraan Perorangan Dinas atau Kendaraan Dinas Jabatan				1 Kali	1 Kali	250,000	250,000	250,000	Kota Gorontalo, Kota Timur, Ipilo	Dana Transfer Umum - Dana Alokasi Umum		2. Penataan Birokrasi	0	1 Kali	250,000	Kecamatan Kota Timur
7.01.01.2.09.06	Pemeliharaan Peralatan dan Mesin Lainnya	Frekuensi Pemeliharaan Peralatan dan Mesin Lainnya				4 Kali	4 Kali	6,660,000	2,640,000	2,640,000	Kota Gorontalo, Kota Timur, Ipilo	Dana Transfer Umum - Dana Alokasi Umum		2. Penataan Birokrasi	0	4 Kali	6,660,000	Kecamatan Kota Timur
7.01.01.2.09.09	Pemeliharaan/Rehabilitasi Gedung Kantor dan Bangunan Lainnya	Frekuensi Pemeliharaan/Rehabilitasi Gedung Kantor dan Bangunan Lainnya				12 Kali	12 Kali	2,070,000	2,070,000	0	Kota Gorontalo, Kota Timur, Ipilo	Dana Transfer Umum - Dana Alokasi Umum		2. Penataan Birokrasi	0	12 Kali	2,137,992	Kecamatan Kota Timur
<b>7.01.02</b>	<b>PROGRAM PENYELENGGARAAN PEMERINTAHAN DAN PELAYANAN PUBLIK</b>	Persentase Pelayanan Umum Pemerintah Kecamatan dan Pelayanan Publik	%		%	3,6 %	3,6 %	<b>36,191,870</b>	<b>28,287,870</b>	<b>28,287,870</b>						3,6 %	<b>32,845,431</b>	

**Penetapan Perubahan Rencana Kerja Pemerintah Daerah (RKPD)  
Kota Gorontalo  
Tahun 2022**

Kode	Urusan/ Bidang Urusan/ Program/ Kegiatan/ Sub Kegiatan	Indikator Program/ Kegiatan/ Sub Kegiatan	Target Akhir Periode RPJMD	Realisasi Capaian RKPD Tahun 2020	Prakiraan Capaian Target RKPD Tahun 2021	Capaian Kinerja dan Kerangka Pendanaan							Kelompok Sasaran	Prakiraan Maju Rencana Tahun 2023		Perangkat Daerah Penanggung Jawab		
						Target 2022		Pagu Indikatif			Lokasi	Sumber Dana		Prioritas			Target	Pagu Indikatif
						Semula	Menjadi	RKPD 2022	APBD 2022	RKPD 2022 Perubahan				Nasional	Daerah			
7 01 02 2.01	<b>Koordinasi Penyelenggaraan Kegiatan Pemerintahan di Tingkat Kecamatan</b>	Persentase Pelaksanaan Koordinasi penyelenggaraan Kegiatan Pemerintahan di Tingkat Kecamatan	%		%	100 %	100 %	<b>2,680,780</b>	<b>2,680,780</b>	<b>2,680,780</b>					100 %	<b>2,718,945</b>		
7 01 02 2.01 01	Koordinasi/Sinergi Perencanaan dan Pelaksanaan Kegiatan Pemerintahan dengan Perangkat Daerah dan Instansi Vertikal Terkait	"Jumlah Dokumen Profil				1 Kelurahan	1 Kelurahan	2,680,780	2,680,780	2,680,780	Kota Gorontalo, Kota Timur, Ipilo	Dana Transfer Umum - Dana Alokasi Umum		2. Penataan Birokrasi	0	1 Kelurahan	2,718,945	Kecamatan Kota Timur
7 01 02 2.04	<b>Pelaksanaan Urusan Pemerintahan yang Dilimpahkan kepada Camat</b>	Jumlah Urusan Pemerintahan yang dilimpahkan kepada Camat	Urusan		Urusan	2 Urusan	2 Urusan	<b>33,511,090</b>	<b>25,607,090</b>	<b>25,607,090</b>					2 Urusan	<b>30,126,486</b>		
7 01 02 2.04 03	Pelaksanaan Urusan Pemerintahan yang terkait dengan Kewenangan Lain yang Dilimpahkan	Jumlah penyelenggaraan urusan pemerintahan yang di limpahkan				2 Urusan	2 Urusan	33,511,090	25,607,090	25,607,090	Kota Gorontalo, Kota Timur, Ipilo	Dana Transfer Umum - Dana Alokasi Umum		2. Penataan Birokrasi	0	2 Urusan	30,126,486	Kecamatan Kota Timur
7 01 03	<b>PROGRAM PEMBERDAYAAN MASYARAKAT DESA DAN KELURAHAN</b>	Persentase Peningkatan Pemberdayaan Masyarakat di Kelurahan	%		%	Naik 10 %	Naik 10 %	<b>120,722,080</b>	<b>116,770,080</b>	<b>116,770,080</b>					Naik 10 %	<b>117,825,448</b>		
7 01 03 2.02	<b>Kegiatan Pemberdayaan Kelurahan</b>	Jumlah kegiatan pembangunan sarana prasarana kelurahan	Paket		Paket	5 Paket	5 Paket	<b>109,005,830</b>	<b>109,005,830</b>	<b>109,005,830</b>					5 Paket	<b>106,330,285</b>		
7 01 03 2.02 01	Peningkatan Partisipasi Masyarakat dalam Forum Musyawarah Perencanaan Pembangunan di Kelurahan	Jumlah masyarakat yang berpartisipasi dalam kegiatan rembuk warga dan forum musrenbang kelurahan				50 Orang	50 Orang	9,005,830	9,005,830	9,005,830	Kota Gorontalo, Kota Timur, Ipilo	Dana Transfer Umum - Dana Alokasi Umum		3. Penataan Infrastruktur Perkotaan	0	50 Orang	6,330,285	Kecamatan Kota Timur
7 01 03 2.02 02	Pembangunan Sarana dan Prasarana Kelurahan	Jumlah kegiatan pembangunan sarana prasarana kelurahan yang terbangun				5 Kegiatan	5 Kegiatan	100,000,000	100,000,000	100,000,000	Kota Gorontalo, Kota Timur, Ipilo	Dana Transfer Umum - Dana Alokasi Umum		2. Penataan Birokrasi	0	5 Kegiatan	100,000,000	Kecamatan Kota Timur
7 01 03 2.02 03	Pemberdayaan Masyarakat di Kelurahan	"Jumlah kelompok masyarakat yang meningkat perekonomiannya setelah mengikuti kegiatan pemberdayaan di Kelurahan				5 Kegiatan	5 Kegiatan	0	0	0	Kota Gorontalo, Kota Timur, Ipilo	Dana Transfer Umum - Dana Alokasi Umum		2. Penataan Birokrasi	0	5 Kegiatan	0	Kecamatan Kota Timur

**Penetapan Perubahan Rencana Kerja Pemerintah Daerah (RKPD)  
Kota Gorontalo  
Tahun 2022**

Kode	Urusan/ Bidang Urusan/ Program/ Kegiatan/ Sub Kegiatan	Indikator Program/ Kegiatan/ Sub Kegiatan	Target Akhir Periode RPJMD	Realisasi Capaian RKPD Tahun 2020	Prakiraan Capaian Target RKPD Tahun 2021	Capaian Kinerja dan Kerangka Pendanaan								Kelompok Sasaran	Prakiraan Maju Rencana Tahun 2023		Perangkat Daerah Penanggung Jawab	
						Target 2022		Pagu Indikatif			Lokasi	Sumber Dana	Prioritas		Target	Pagu Indikatif		
						Semula	Menjadi	RKPD 2022	APBD 2022	RKPD 2022 Perubahan			Nasional					Daerah
7 01 03 2.03	<b>Pemberdayaan Lembaga Kemasyarakatan Tingkat Kecamatan</b>	Jumlah Kegiatan Pemberdayaan Lembaga Kemasyarakatan Tingkat Kelurahan	Kegiatan		Kegiatan	1 Kegiatan	1 Kegiatan	<b>11,716,250</b>	<b>7,764,250</b>	<b>7,764,250</b>					0	1 Kegiatan	<b>11,495,163</b>	
7 01 03 2.03 01	Penyelenggaraan Lembaga Kemasyarakatan	Jumlah Penyelenggaraan Kegiatan Lembaga Kemasyarakatan				2 Kegiatan	2 Kegiatan	11,716,250	7,764,250	7,764,250	Kota Gorontalo, Kota Timur, Ipilo	Dana Transfer Umum - Dana Alokasi Umum	4. Pengembangan SDM dan IPTEK	0	2 Kegiatan	11,495,163	Kecamatan Kota Timur	
7 01 04	<b>PROGRAM KOORDINASI KETENTRAMAN DAN KETERTIBAN UMUM</b>	Persentase Peningkatan Lingkungan Yang Aman dan Kondusif	%		%	20 %	20 %	<b>18,720,000</b>	<b>18,720,000</b>	<b>18,720,000</b>						20 %	<b>9,600,000</b>	
7 01 04 2.01	<b>Koordinasi Upaya Penyelenggaraan Ketenteraman dan Ketertiban Umum</b>	Frekuensi Penanganan Gangguan Ketentraman dan Ketertiban Umum serta Perlindungan Masyarakat yang tertangani di tingkat Kelurahan	Kali		Kali	12 Kali	12 Kali	<b>18,720,000</b>	<b>18,720,000</b>	<b>18,720,000</b>						12 Kali	<b>9,600,000</b>	
7 01 04 2.01 01	Sinergitas dengan Kepolisian Negara Republik Indonesia, Tentara Nasional Indonesia dan Instansi Vertikal di Wilayah Kecamatan	Frekuensi Penanganan gangguan ketentraman dan ketertiban umum serta perlindungan masyarakat di tingkat kelurahan				12 kali	12 kali	18,720,000	18,720,000	18,720,000	Kota Gorontalo, Kota Timur, Ipilo	Dana Transfer Umum - Dana Alokasi Umum	2. Penataan Birokrasi	0	12 kali	9,600,000	Kecamatan Kota Timur	
7 01 05	<b>PROGRAM PENYELENGGARAAN URUSAN PEMERINTAHAN UMUM</b>	Persentase Penyelenggaraan Urusan Pemerintahan Umum	%		%	2 %	2 %	<b>137,400,000</b>	<b>141,500,000</b>	<b>133,500,000</b>						2 %	<b>139,800,000</b>	
7 01 05 2.01	<b>Penyelenggaraan Urusan Pemerintahan Umum sesuai Penugasan Kepala Daerah</b>	Jumlah Urusan Pemerintahan yang dilaksanakan di Kecamatan	Event		Event	6 Event	6 Event	<b>137,400,000</b>	<b>141,500,000</b>	<b>133,500,000</b>						6 Event	<b>139,800,000</b>	
7 01 05 2.01 07	Pelaksanaan semua Urusan Pemerintahan yang bukan merupakan Kewenangan Daerah dan tidak dilaksanakan oleh Instansi Vertikal	Pelaksanaan semua urusan pemerintahan yang bukan merupakan kewenangan daerah dan tidak dilaksanakan oleh instansi vertikal				12 Kali	12 Kali	137,400,000	141,500,000	133,500,000	Kota Gorontalo, Kota Timur, Ipilo	Dana Transfer Umum - Dana Alokasi Umum	2. Penataan Birokrasi	0	12 Kali	139,800,000	Kecamatan Kota Timur	
7	<b>UNSUR KEWILAYAHAN</b>																	
7 01	<b>KECAMATAN</b>						<b>516,638,910</b>	<b>385,069,550</b>	<b>385,078,122</b>							<b>371,635,087</b>		

**Penetapan Perubahan Rencana Kerja Pemerintah Daerah (RKPD)**

**Kota Gorontalo**

**Tahun 2022**

Kode	Urusan/ Bidang Urusan/ Program/ Kegiatan/ Sub Kegiatan	Indikator Program/ Kegiatan/ Sub Kegiatan	Target Akhir Periode RPJMD	Realisasi Capaian RKPD Tahun 2020	Prakiraan Capaian Target RKPD Tahun 2021	Capaian Kinerja dan Kerangka Pendanaan									Kelompok Sasaran	Prakiraan Maju Rencana Tahun 2023		Perangkat Daerah Penanggung Jawab	
						Target 2022		Pagu Indikatif			Lokasi	Sumber Dana	Prioritas			Target	Pagu Indikatif		
						Semula	Menjadi	RKPD 2022	APBD 2022	RKPD 2022 Perubahan			Nasional	Daerah					
7 01 01	<b>PROGRAM PENUNJANG URUSAN PEMERINTAHAN DAERAH KABUPATEN/KOTA</b>	Persentase pemenuhan layanan penunjang urusan pemerintahan daerah	%	%	%	100 %	100 %	256,311,690	157,718,000	165,726,572						100 %	193,689,045		
7 01 01	2.02	<b>Administrasi Keuangan Perangkat Daerah</b>	Jumlah layanan administrasi keuangan perangkat daerah	Kegiatan	Kegiatan	2 Kegiatan	2 Kegiatan	11,280,000	4,440,000	4,440,000						2 Kegiatan	3,600,000		
7 01 01	2.02	03	Pelaksanaan Penatausahaan dan Pengujian/Verifikasi Keuangan SKPD	Jumlah Dokumen Hasil Pengujian/Verifikasi Keuangan			12 Kali	12 Kali	11,280,000	4,440,000	4,440,000	Kota Gorontalo, Kota Timur, Heledulaa Selatan	Dana Transfer Umum - Dana Alokasi Umum		2. Penataan Birokrasi	0	12 Kali	3,600,000	Kecamatan Kota Timur
7 01 01	2.03	<b>Administrasi Barang Milik Daerah pada Perangkat Daerah</b>	Jumlah Dokumen Administrasi Barang Milik Daerah pada Perangkat Daerah	Dokumen	Dokumen	2 Dokumen	2 Dokumen	3,600,000	3,600,000	3,600,000						2 Dokumen	3,600,000		
7 01 01	2.03	06	Penatausahaan Barang Milik Daerah pada SKPD	Jumlah Dokumen Penatausahaan Barang Milik Daerah			14 Dokumen	14 Dokumen	3,600,000	3,600,000	3,600,000	Kota Gorontalo, Kota Timur, Heledulaa Selatan	Dana Transfer Umum - Dana Alokasi Umum		2. Penataan Birokrasi	0	14 Dokumen	3,600,000	Kecamatan Kota Timur
7 01 01	2.05	<b>Administrasi Kepegawaian Perangkat Daerah</b>						6,066,000	0	0							10,890,000		
7 01 01	2.05	11	Bimbingan Teknis Implementasi Peraturan Perundang- Undangan	Jumlah Peserta Bimtek			1 Orang	1 Orang	6,066,000	0	0	Kota Gorontalo, Kota Timur, Heledulaa Selatan	Dana Transfer Umum - Dana Alokasi Umum		2. Penataan Birokrasi		1 Orang	10,890,000	Kecamatan Kota Timur
7 01 01	2.06	<b>Administrasi Umum Perangkat Daerah</b>	Jumlah Layanan Administrasi Umum Perangkat Daerah	Kegiatan	Kegiatan	15 Kegiatan	15 Kegiatan	33,350,680	28,376,500	35,385,072						15 Kegiatan	33,342,695		
7 01 01	2.06	01	Penyediaan Komponen Instalasi Listrik/Penerangan Bangunan Kantor	Frekuensi Penyediaan Komponen Instalasi Listrik/dan Penerangan Kantor			12 Kali	12 Kali	896,500	896,500	896,500	Kota Gorontalo, Kota Timur, Heledulaa Selatan	Dana Transfer Umum - Dana Alokasi Umum		2. Penataan Birokrasi	0	12 Kali	1,419,790	Kecamatan Kota Timur
7 01 01	2.06	02	Penyediaan Peralatan dan Perlengkapan Kantor	Frekuensi Penyediaan Peralatan dan Perlengkapan Kantor			12 Kali	12 Kali	10,258,930	10,496,750	11,827,322	Kota Gorontalo, Kota Timur, Heledulaa Selatan	Dana Transfer Umum - Dana Alokasi Umum		2. Penataan Birokrasi	0	12 Kali	11,859,211	Kecamatan Kota Timur

**Penetapan Perubahan Rencana Kerja Pemerintah Daerah (RKPD)  
Kota Gorontalo  
Tahun 2022**

Kode	Urusan/ Bidang Urusan/ Program/ Kegiatan/ Sub Kegiatan	Indikator Program/ Kegiatan/ Sub Kegiatan	Target Akhir Periode RPJMD	Realisasi Capaian RKPD Tahun 2020	Prakiraan Capaian Target RKPD Tahun 2021	Capaian Kinerja dan Kerangka Pendanaan							Kelompok Sasaran	Prakiraan Maju Rencana Tahun 2023		Perangkat Daerah Penanggung Jawab		
						Target 2022		Pagu Indikatif			Lokasi	Sumber Dana		Prioritas			Target	Pagu Indikatif
						Semula	Menjadi	RKPD 2022	APBD 2022	RKPD 2022 Perubahan				Nasional	Daerah			
7 01 01 2.06 04	Penyediaan Bahan Logistik Kantor	Frekwensi Penyediaan Bahan Logistik Kantor				12 Kali	12 Kali	4,765,250	4,765,250	4,765,250	Kota Gorontalo, Kota Timur, Heledulaa Selatan	Dana Transfer Umum - Dana Alokasi Umum		2. Penataan Birokrasi	0	12 Kali	2,028,670	Kecamatan Kota Timur
7 01 01 2.06 05	Penyediaan Barang Cetak dan Penggandaan	Frekuensi Penyediaan Barang Cetak dan Penggandaan				12 Kali	12 Kali	3,300,000	3,300,000	3,300,000	Kota Gorontalo, Kota Timur, Heledulaa Selatan	Dana Transfer Umum - Dana Alokasi Umum		2. Penataan Birokrasi	0	12 Kali	3,896,648	Kecamatan Kota Timur
7 01 01 2.06 08	Fasilitas Kunjungan Tamu							3,240,000	3,240,000	3,240,000		Dana Transfer Umum - Dana Alokasi Umum		2. Penataan Birokrasi	0		3,248,376	Kecamatan Kota Timur
7 01 01 2.06 09	Penyelenggaraan Rapat Koordinasi dan Konsultasi SKPD	Frekuensi Rapat Koordinasi dan Konsultasi				1 Kali	1 Kali	10,890,000	5,678,000	11,356,000	Kota Gorontalo, Kota Timur, Heledulaa Selatan	Dana Transfer Umum - Dana Alokasi Umum		2. Penataan Birokrasi	0	1 Kali	10,890,000	Kecamatan Kota Timur
<b>7 01 01 2.07</b>	<b>Pengadaan Barang Milik Daerah Penunjang Urusan Pemerintah Daerah</b>							<b>13,699,510</b>	<b>0</b>	<b>0</b>							<b>14,878,026</b>	
7 01 01 2.07 06	Pengadaan Peralatan dan Mesin Lainnya	Jumlah Pengadaan Peralatan dan Mesin Lainnya				2 Unit	2 Unit	13,699,510	0	0	Kota Gorontalo, Kota Timur, Heledulaa Selatan	Dana Transfer Umum - Dana Alokasi Umum		2. Penataan Birokrasi		2 Unit	14,878,026	Kecamatan Kota Timur
<b>7 01 01 2.08</b>	<b>Penyediaan Jasa Penunjang Urusan Pemerintahan Daerah</b>	Frekuensi Penyediaan Jasa Penunjang Urusan Pemerintahan Daerah	Kali		Kali	12 Kali	12 Kali	<b>179,335,500</b>	<b>116,341,500</b>	<b>117,341,500</b>						12 Kali	<b>118,330,332</b>	
7 01 01 2.08 02	Penyediaan Jasa Komunikasi, Sumber Daya Air dan Listrik	Jumlah Penyediaan Jasa Komunikasi, Sumber Daya Air dan Listrik				12 Bulan	12 Bulan	23,335,500	15,541,500	16,541,500	Kota Gorontalo, Kota Timur, Heledulaa Selatan	Dana Transfer Umum - Dana Alokasi Umum		2. Penataan Birokrasi	0	12 Bulan	19,930,332	Kecamatan Kota Timur
7 01 01 2.08 04	Penyediaan Jasa Pelayanan Umum Kantor	Frekwensi Pembayaran Penyediaan Jasa Pelayanan Umum Kantor				12 Kali	12 Kali	156,000,000	100,800,000	100,800,000	Kota Gorontalo, Kota Timur, Heledulaa Selatan	Dana Transfer Umum - Dana Alokasi Umum		2. Penataan Birokrasi	0	12 Kali	98,400,000	Kecamatan Kota Timur

**Penetapan Perubahan Rencana Kerja Pemerintah Daerah (RKPD)  
Kota Gorontalo  
Tahun 2022**

Kode	Urusan/ Bidang Urusan/ Program/ Kegiatan/ Sub Kegiatan	Indikator Program/ Kegiatan/ Sub Kegiatan	Target Akhir Periode RPJMD	Realisasi Capaian RKPD Tahun 2020	Prakiraan Capaian Target RKPD Tahun 2021	Capaian Kinerja dan Kerangka Pendanaan						Kelompok Sasaran	Prakiraan Maju Rencana Tahun 2023		Perangkat Daerah Penanggung Jawab			
						Target 2022		Pagu Indikatif			Lokasi		Sumber Dana	Prioritas		Target	Pagu Indikatif	
						Semula	Menjadi	RKPD 2022	APBD 2022	RKPD 2022 Perubahan				Nasional				Daerah
7 01 01 2.09	<b>Pemeliharaan Barang Milik Daerah Penunjang Urusan Pemerintahan Daerah</b>	Frekuensi Pemeliharaan Barang Milik Daerah Penunjang Urusan Pemerintahan Daerah	Kali		Kali	28 Kali	28 Kali	<b>8,980,000</b>	<b>4,960,000</b>	<b>4,960,000</b>				28 Kali	<b>9,047,992</b>			
7 01 01 2.09 01	Penyediaan Jasa Pemeliharaan, Biaya Pemeliharaan dan Pajak Kendaraan Perorangan Dinas atau Kendaraan Dinas Jabatan	Frekwensi Pembayaran Biaya Pemeliharaan dan Pajak Kendaraan Perorangan Dinas atau Kendaraan Dinas Jabatan				1 Kali	1 Kali	250,000	250,000	250,000	Kota Gorontalo, Kota Timur, Heledulaa Selatan	Dana Transfer Umum - Dana Alokasi Umum		2. Penataan Birokrasi	0	1 Kali	250,000	Kecamatan Kota Timur
7 01 01 2.09 06	Pemeliharaan Peralatan dan Mesin Lainnya	Frekuensi Pemeliharaan Peralatan dan Mesin Lainnya				4 Kali	4 Kali	6,660,000	2,640,000	2,640,000	Kota Gorontalo, Kota Timur, Heledulaa Selatan	Dana Transfer Umum - Dana Alokasi Umum		2. Penataan Birokrasi	0	4 Kali	6,660,000	Kecamatan Kota Timur
7 01 01 2.09 09	Pemeliharaan/Rehabilitasi Gedung Kantor dan Bangunan Lainnya	Frekuensi Pemeliharaan/ Rehabilitasi Gedung Kantor dan Bangunan Lainnya				12 Kali	12 Kali	2,070,000	2,070,000	2,070,000	Kota Gorontalo, Kota Timur, Heledulaa Selatan	Dana Transfer Umum - Dana Alokasi Umum		2. Penataan Birokrasi	0	12 Kali	2,137,992	Kecamatan Kota Timur
7 01 02	<b>PROGRAM PENYELENGGARAAN PEMERINTAHAN DAN PELAYANAN PUBLIK</b>	Persentase Pelayanan Umum Pemerintahan Kecamatan dan Pelayanan Publik	%		%	3,6 %	3,6 %	<b>34,165,140</b>	<b>28,041,470</b>	<b>28,041,470</b>						3,6 %	<b>32,845,431</b>	
7 01 02 2.01	<b>Koordinasi Penyelenggaraan Kegiatan Pemerintahan di Tingkat Kecamatan</b>	Persentase Pelaksanaan Koordinasi penyelenggaraan Kegiatan Pemerintahan di Tingkat Kecamatan	%		%	100 %	100 %	<b>2,870,780</b>	<b>2,680,780</b>	<b>2,680,780</b>						100 %	<b>2,718,945</b>	
7 01 02 2.01 01	Koordinasi/Sinergi Perencanaan dan Pelaksanaan Kegiatan Pemerintahan dengan Perangkat Daerah dan Instansi Vertikal Terkait	"Jumlah Dokumen Profil				1 Kelurahan	1 Kelurahan	2,870,780	2,680,780	2,680,780	Kota Gorontalo, Kota Timur, Heledulaa Selatan	Dana Transfer Umum - Dana Alokasi Umum		2. Penataan Birokrasi	0	1 Kelurahan	2,718,945	Kecamatan Kota Timur
7 01 02 2.04	<b>Pelaksanaan Urusan Pemerintahan yang Dilimpahkan kepada Camat</b>	Jumlah Urusan Pemerintahan yang dilimpahkan kepada Camat	Urusan		Urusan	2 Urusan	2 Urusan	<b>31,294,360</b>	<b>25,360,690</b>	<b>25,360,690</b>						2 Urusan	<b>30,126,486</b>	



**Penetapan Perubahan Rencana Kerja Pemerintah Daerah (RKPD)  
Kota Gorontalo  
Tahun 2022**

Kode	Urusan/ Bidang Urusan/ Program/ Kegiatan/ Sub Kegiatan	Indikator Program/ Kegiatan/ Sub Kegiatan	Target Akhir Periode RPJMD	Realisasi Capaian RKPD Tahun 2020	Prakiraan Capaian Target RKPD Tahun 2021	Capaian Kinerja dan Kerangka Pendanaan									Kelompok Sasaran	Prakiraan Maju Rencana Tahun 2023		Perangkat Daerah Penanggung Jawab
						Target 2022		Pagu Indikatif			Lokasi	Sumber Dana	Prioritas			Target	Pagu Indikatif	
						Semula	Menjadi	RKPD 2022	APBD 2022	RKPD 2022 Perubahan			Nasional	Daerah				
7 01 02 2.04 03	Pelaksanaan Urusan Pemerintahan yang terkait dengan Kewenangan Lain yang Dilimpahkan	Jumlah penyelenggaraan urusan pemerintahan yang di limpahkan				2 Urusan	2 Urusan	31,294,360	25,360,690	25,360,690	Kota Gorontalo, Kota Timur, Heledulaa Selatan	Dana Transfer Umum - Dana Alokasi Umum		2. Penataan Birokrasi	0	2 Urusan	30,126,486	Kecamatan Kota Timur
7 01 03	<b>PROGRAM PEMBERDAYAAN MASYARAKAT DESA DAN KELURAHAN</b>	Persentase Peningkatan Pemberdayaan Masyarakat di Kelurahan	%		%	Naik 10 %	Naik 10 %	<b>120,442,080</b>	<b>116,490,080</b>	<b>116,490,080</b>						Naik 10 %	<b>129,320,611</b>	
7 01 03 2.02	<b>Kegiatan Pemberdayaan Kelurahan</b>	Persentase kegiatan Pemberdayaan kelurahan	Kegiatan		Kegiatan	5 Kegiatan	5 Kegiatan	<b>108,725,830</b>	<b>108,725,830</b>	<b>108,725,830</b>						5 Kegiatan	<b>117,825,448</b>	
7 01 03 2.02 01	Peningkatan Partisipasi Masyarakat dalam Forum Musyawarah Perencanaan Pembangunan di Kelurahan	Jumlah masyarakat yang berpartisipasi dalam kegiatan rembuk warga dan forum musrenbang kelurahan				50 Orang	50 Orang	8,725,830	8,725,830	8,725,830	Kota Gorontalo, Kota Timur, Heledulaa Selatan	Dana Transfer Umum - Dana Alokasi Umum		2. Penataan Birokrasi	0	50 Orang	17,825,448	Kecamatan Kota Timur
7 01 03 2.02 02	Pembangunan Sarana dan Prasarana Kelurahan	Jumlah kegiatan pembangunan sarana prasarana kelurahan yang terbangun				5 Kegiatan	5 Kegiatan	100,000,000	100,000,000	100,000,000	Kota Gorontalo, Kota Timur, Heledulaa Selatan	PENDAPATAN ASLI DAERAH		3. Penataan Infrastruktur Perkotaan	0	5 Kegiatan	100,000,000	Kecamatan Kota Timur
7 01 03 2.02 03	Pemberdayaan Masyarakat di Kelurahan	"Jumlah kelompok masyarakat yang meningkat perekonomiannya setelah mengikuti kegiatan pemberdayaan di Kelurahan				5 Kelompok	5 Kelompok	0	0	0	Kota Gorontalo, Kota Timur, Heledulaa Selatan	PENDAPATAN TRANSFER		5. Penguatan Peran Organisasi Keagamaan	0	5 Kelompok	0	Kecamatan Kota Timur
7 01 03 2.03	<b>Pemberdayaan Lembaga Kemasyarakatan Tingkat Kecamatan</b>	Jumlah Kegiatan Pemberdayaan Lembaga Kemasyarakatan Tingkat Kelurahan	Kegiatan		Kegiatan	1 Kegiatan	1 Kegiatan	<b>11,716,250</b>	<b>7,764,250</b>	<b>7,764,250</b>						1 Kegiatan	<b>11,495,163</b>	
7 01 03 2.03 01	Penyelenggaraan Lembaga Kemasyarakatan	Jumlah Penyelenggaraan Kegiatan Lembaga Kemasyarakatan				2 Kegiatan	2 Kegiatan	11,716,250	7,764,250	7,764,250	Kota Gorontalo, Kota Timur, Heledulaa Selatan	Dana Transfer Umum - Dana Alokasi Umum		5. Penguatan Peran Organisasi Keagamaan	0	2 Kegiatan	11,495,163	Kecamatan Kota Timur
7 01 04	<b>PROGRAM KOORDINASI KETENTRAMAN DAN KETERTIBAN UMUM</b>	Persentase Peningkatan Lingkungan Yang Aman dan Kondusif	%		%	20 %	20 %	<b>18,720,000</b>	<b>18,720,000</b>	<b>18,720,000</b>						20 %	<b>9,120,000</b>	

**Penetapan Perubahan Rencana Kerja Pemerintah Daerah (RKPD)  
Kota Gorontalo  
Tahun 2022**

Kode	Urusan/ Bidang Urusan/ Program/ Kegiatan/ Sub Kegiatan	Indikator Program/ Kegiatan/ Sub Kegiatan	Target Akhir Periode RPJMD	Realisasi Capaian RKPD Tahun 2020	Prakiraan Capaian Target RKPD Tahun 2021	Capaian Kinerja dan Kerangka Pendanaan						Kelompok Sasaran	Prakiraan Maju Rencana Tahun 2023		Perangkat Daerah Penanggung Jawab			
						Target 2022		Pagu Indikatif			Lokasi		Sumber Dana	Prioritas		Target	Pagu Indikatif	
						Semula	Menjadi	RKPD 2022	APBD 2022	RKPD 2022 Perubahan				Nasional				Daerah
7 01 04 2.01	<b>Koordinasi Upaya Penyelenggaraan Ketenteraman dan Ketertiban Umum</b>	Frekuensi Penanganan Gangguan Ketentraman dan Ketertiban Umum serta Perlindungan Masyarakat yang tertangani di tingkat Kelurahan	Kali		Kali	12 Kali	12 Kali	18,720,000	18,720,000	18,720,000			12 Kali	9,120,000				
7 01 04 2.01 01	Sinergitas dengan Kepolisian Negara Republik Indonesia, Tentara Nasional Indonesia dan Instansi Vertikal di Wilayah Kecamatan	Frekuensi Penanganan gangguan ketentraman dan ketertiban umum serta perlindungan masyarakat di tingkat kelurahan				12 Kali	12 Kali	18,720,000	18,720,000	18,720,000	Kota Gorontalo, Kota Timur, Heledulaa Selatan	Dana Transfer Umum - Dana Alokasi Umum	5. Penguatan Peran Organisasi Keagamaan	0	12 Kali	9,120,000	Kecamatan Kota Timur	
7 01 05	<b>PROGRAM PENYELENGGARAAN URUSAN PEMERINTAHAN UMUM</b>	Persentase Penyelenggaraan Urusan Pemerintahan Umum	%		%	2 %	2 %	87,000,000	64,100,000	56,100,000				2 %	6,660,000			
7 01 05 2.01	<b>Penyelenggaraan Urusan Pemerintahan Umum sesuai Penugasan Kepala Daerah</b>	Jumlah Urusan Pemerintahan yang dilaksanakan di Kecamatan	Event		Event	6 Event	6 Event	87,000,000	64,100,000	56,100,000				6 Event	6,660,000			
7 01 05 2.01 07	Pelaksanaan semua Urusan Pemerintahan yang bukan merupakan Kewenangan Daerah dan tidak dilaksanakan oleh Instansi Vertikal	Jumlah jasa imam masjid, guru madrasah dan perangkat adat di kecamatan dan kelurahan				12 Kali	12 Kali	87,000,000	64,100,000	56,100,000	Kota Gorontalo, Kota Timur, Heledulaa Selatan	Dana Transfer Umum - Dana Alokasi Umum		0	12 Kali	6,660,000	Kecamatan Kota Timur	
7	<b>UNSUR KEWILAYAHAN</b>																	
7 01	<b>KECAMATAN</b>							<b>496,001,180</b>	<b>392,525,670</b>	<b>392,603,670</b>					<b>499,967,666</b>			
7 01 01	<b>PROGRAM PENUNJANG URUSAN PEMERINTAHAN DAERAH KABUPATEN/KOTA</b>	Persentase pemenuhan layanan penunjang urusan pemerintahan daerah	%		%	100 %	100 %	243,647,230	153,527,720	159,205,720				100 %	188,881,624			
7 01 01 2.02	<b>Administrasi Keuangan Perangkat Daerah</b>	Jumlah layanan administrasi keuangan perangkat daerah	Kegiatan		Kegiatan	2 Kegiatan	2 Kegiatan	11,280,000	4,440,000	4,440,000				2 Kegiatan	3,600,000			
7 01 01 2.02 03	Pelaksanaan Penatausahaan dan Pengujian/Verifikasi Keuangan SKPD	Jumlah Dokumen Hasil Pengujian/Verifikasi Keuangan				12 Kali	12 Kali	11,280,000	4,440,000	4,440,000	Kota Gorontalo, Kota Timur, Heledulaa Utara	Dana Transfer Umum - Dana Alokasi Umum	2. Penataan Birokrasi	0	12 Kali	3,600,000	Kecamatan Kota Timur	
7 01 01 2.03	<b>Administrasi Barang Milik Daerah pada Perangkat Daerah</b>	Jumlah Dokumen Administrasi Barang Milik Daerah pada Perangkat Daerah	Dokumen		Dokumen	2 Dokumen	2 Dokumen	3,600,000	3,600,000	3,600,000				2 Dokumen	3,600,000			

**Penetapan Perubahan Rencana Kerja Pemerintah Daerah (RKPD)  
Kota Gorontalo  
Tahun 2022**

Kode	Urusan/ Bidang Urusan/ Program/ Kegiatan/ Sub Kegiatan	Indikator Program/ Kegiatan/ Sub Kegiatan	Target Akhir Periode RPJMD	Realisasi Capaian RKPD Tahun 2020	Prakiraan Capaian Target RKPD Tahun 2021	Capaian Kinerja dan Kerangka Pendanaan							Kelompok Sasaran	Prakiraan Maju Rencana Tahun 2023		Perangkat Daerah Penanggung Jawab		
						Target 2022		Pagu Indikatif			Lokasi	Sumber Dana		Prioritas			Target	Pagu Indikatif
						Semula	Menjadi	RKPD 2022	APBD 2022	RKPD 2022 Perubahan				Nasional	Daerah			
7 01 01 2.03 06	Penatausahaan Barang Milik Daerah pada SKPD	Jumlah Dokumen Penatausahaan Barang Milik Daerah				14 Dokumen	14 Dokumen	3,600,000	3,600,000	3,600,000	Kota Gorontalo, Kota Timur, Heledulaa Utara	Dana Transfer Umum - Dana Alokasi Umum		2. Penataan Birokrasi	0	14 Dokumen	3,600,000	Kecamatan Kota Timur
<b>7 01 01 2.05</b>	<b>Administrasi Kepegawaian Perangkat Daerah</b>							<b>10,890,000</b>	<b>0</b>	<b>0</b>							<b>10,890,000</b>	
7 01 01 2.05 11	Bimbingan Teknis Implementasi Peraturan Perundang- Undangan	Jumlah Peserta Bimtek				1 Orang	1 Orang	10,890,000	0	0	Kota Gorontalo, Kota Timur, Heledulaa Utara	Dana Transfer Umum - Dana Alokasi Umum		2. Penataan Birokrasi		1 Orang	10,890,000	Kecamatan Kota Timur
<b>7 01 01 2.06</b>	<b>Administrasi Umum Perangkat Daerah</b>	Jumlah Layanan Administrasi Umum Perangkat Daerah	Kegiatan		Kegiatan	15 Kegiatan	15 Kegiatan	<b>33,588,500</b>	<b>28,376,500</b>	<b>34,054,500</b>						15 Kegiatan	<b>33,342,695</b>	
7 01 01 2.06 01	Penyediaan Komponen Instalasi Listrik/Penerangan Bangunan Kantor	Frekuensi Penyediaan Komponen Instalasi Listrik/dan Penerangan Kantor				12 Kali	12 Kali	896,500	896,500	896,500	Kota Gorontalo, Kota Timur, Heledulaa Utara	Dana Transfer Umum - Dana Alokasi Umum		2. Penataan Birokrasi	0	12 Kali	1,419,790	Kecamatan Kota Timur
7 01 01 2.06 02	Penyediaan Peralatan dan Perlengkapan Kantor	Frekuensi Penyediaan Peralatan dan Perlengkapan Kantor				12 Kali	12 Kali	10,496,750	10,496,750	10,496,750	Kota Gorontalo, Kota Timur, Heledulaa Utara	Dana Transfer Umum - Dana Alokasi Umum		2. Penataan Birokrasi	0	12 Kali	11,859,211	Kecamatan Kota Timur
7 01 01 2.06 04	Penyediaan Bahan Logistik Kantor	Frekuensi Penyediaan Bahan Logistik Kantor				12 Kali	12 Kali	4,765,250	4,765,250	4,765,250	Kota Gorontalo, Kota Timur, Heledulaa Utara	Dana Transfer Umum - Dana Alokasi Umum		2. Penataan Birokrasi	0	12 Kali	2,028,670	Kecamatan Kota Timur
7 01 01 2.06 05	Penyediaan Barang Cetakan dan Penggandaan	Frekuensi Penyediaan Barang Cetak dan Penggandaan				12 Kali	12 Kali	3,300,000	3,300,000	3,300,000	Kota Gorontalo, Kota Timur, Heledulaa Utara	Dana Transfer Umum - Dana Alokasi Umum		2. Penataan Birokrasi	0	12 Kali	3,896,648	Kecamatan Kota Timur
7 01 01 2.06 08	Fasilitasi Kunjungan Tamu	Frekuensi Penyediaan Makanan dan Minuman yang tersedia untuk pemenuhan kebutuhan kantor				12 Kali	12 Kali	3,240,000	3,240,000	3,240,000	Kota Gorontalo, Kota Timur, Heledulaa Utara	Dana Transfer Umum - Dana Alokasi Umum		2. Penataan Birokrasi	0	12 Kali	3,248,376	Kecamatan Kota Timur

**Penetapan Perubahan Rencana Kerja Pemerintah Daerah (RKPD)  
Kota Gorontalo  
Tahun 2022**

Kode	Urusan/ Bidang Urusan/ Program/ Kegiatan/ Sub Kegiatan	Indikator Program/ Kegiatan/ Sub Kegiatan	Target Akhir Periode RPJMD	Realisasi Capaian RKPD Tahun 2020	Prakiraan Capaian Target RKPD Tahun 2021	Capaian Kinerja dan Kerangka Pendanaan										Kelompok Sasaran	Prakiraan Maju Rencana Tahun 2023		Perangkat Daerah Penanggung Jawab
						Target 2022		Pagu Indikatif			Lokasi	Sumber Dana	Prioritas		Target		Pagu Indikatif		
						Semula	Menjadi	RKPD 2022	APBD 2022	RKPD 2022 Perubahan			Nasional	Daerah					
7 01 01 2.06 09	Penyelenggaraan Rapat Koordinasi dan Konsultasi SKPD	Frekuensi Rapat Koordinasi dan Konsultasi				1 Kali	1 Kali	10,890,000	5,678,000	11,356,000	Kota Gorontalo, Kota Timur, Heledulaa Utara	Dana Transfer Umum - Dana Alokasi Umum		2. Penataan Birokrasi	0	1 Kali	10,890,000	Kecamatan Kota Timur	
<b>7 01 01 2.07</b>	<b>Pengadaan Barang Milik Daerah Penunjang Urusan Pemerintah Daerah</b>							<b>13,699,510</b>	<b>0</b>	<b>0</b>							<b>14,878,028</b>		
7 01 01 2.07 06	Pengadaan Peralatan dan Mesin Lainnya	Jumlah Pengadaan Peralatan dan Mesin Lainnya				2 Unit	2 Unit	13,699,510	0	0	Kota Gorontalo, Kota Timur, Heledulaa Utara	Dana Transfer Umum - Dana Alokasi Umum		2. Penataan Birokrasi		2 Unit	14,878,028	Kecamatan Kota Timur	
<b>7 01 01 2.08</b>	<b>Penyediaan Jasa Penunjang Urusan Pemerintahan Daerah</b>	Frekuensi Penyediaan Jasa Penunjang Urusan Pemerintahan Daerah	Kali		Kali	12 Kali	12 Kali	<b>161,609,220</b>	<b>112,151,220</b>	<b>112,151,220</b>						12 Kali	<b>113,522,904</b>		
7 01 01 2.08 02	Penyediaan Jasa Komunikasi, Sumber Daya Air dan Listrik	Jumlah Penyediaan Jasa Komunikasi, Sumber Daya Air dan Listrik				12 Kali	12 Kali	12,809,220	11,351,220	11,351,220	Kota Gorontalo, Kota Timur, Heledulaa Utara	Dana Transfer Umum - Dana Alokasi Umum		2. Penataan Birokrasi	0	12 Kali	15,122,904	Kecamatan Kota Timur	
7 01 01 2.08 04	Penyediaan Jasa Pelayanan Umum Kantor	Frekwensi Pembayaran Penyediaan Jasa Pelayanan Umum Kantor				12 Kali	12 Kali	148,800,000	100,800,000	100,800,000	Kota Gorontalo, Kota Timur, Heledulaa Utara	Dana Transfer Umum - Dana Alokasi Umum		2. Penataan Birokrasi	0	12 Kali	98,400,000	Kecamatan Kota Timur	
<b>7 01 01 2.09</b>	<b>Pemeliharaan Barang Milik Daerah Penunjang Urusan Pemerintahan Daerah</b>	Frekuensi Pemeliharaan Barang Milik Daerah Penunjang Urusan Pemerintahan Daerah	Kali		Kali	28 Kali	28 Kali	<b>8,980,000</b>	<b>4,960,000</b>	<b>4,960,000</b>						28 Kali	<b>9,047,997</b>		
7 01 01 2.09 01	Penyediaan Jasa Pemeliharaan, Biaya Pemeliharaan dan Pajak Kendaraan Perorangan Dinas atau Kendaraan Dinas Jabatan	Frekwensi Pembayaran Biaya Pemeliharaan dan Pajak Kendaraan Perorangan Dinas atau Kendaraan Dinas Jabatan				12 Kali	12 Kali	250,000	250,000	250,000	Kota Gorontalo, Kota Timur, Heledulaa Utara	Dana Transfer Umum - Dana Alokasi Umum		2. Penataan Birokrasi	0	12 Kali	250,000	Kecamatan Kota Timur	
7 01 01 2.09 06	Pemeliharaan Peralatan dan Mesin Lainnya	Frekuensi Pemeliharaan Peralatan dan Mesin Lainnya				4 Kali	4 Kali	6,660,000	2,640,000	2,640,000	Kota Gorontalo, Kota Timur, Heledulaa Utara	Dana Transfer Umum - Dana Alokasi Umum		2. Penataan Birokrasi	0	4 Kali	6,660,000	Kecamatan Kota Timur	

**Penetapan Perubahan Rencana Kerja Pemerintah Daerah (RKPD)  
Kota Gorontalo  
Tahun 2022**

Kode	Urusan/ Bidang Urusan/ Program/ Kegiatan/ Sub Kegiatan	Indikator Program/ Kegiatan/ Sub Kegiatan	Target Akhir Periode RPJMD	Realisasi Capaian RKPD Tahun 2020	Prakiraan Capaian Target RKPD Tahun 2021	Capaian Kinerja dan Kerangka Pendanaan									Kelompok Sasaran	Prakiraan Maju Rencana Tahun 2023		Perangkat Daerah Penanggung Jawab
						Target 2022		Pagu Indikatif			Lokasi	Sumber Dana	Prioritas			Target	Pagu Indikatif	
						Semula	Menjadi	RKPD 2022	APBD 2022	RKPD 2022 Perubahan			Nasional	Daerah				
7 01 01 2.09 09	Pemeliharaan/Rehabilitasi Gedung Kantor dan Bangunan Lainnya	Frekuensi Pemeliharaan/Rehabilitasi Gedung Kantor dan Bangunan Lainnya				12 Kali	12 Kali	2,070,000	2,070,000	2,070,000	Kota Gorontalo, Kota Timur, Heledulaa Utara	Dana Transfer Umum - Dana Alokasi Umum		2. Penataan Birokrasi	0	12 Kali	2,137,997	Kecamatan Kota Timur
7 01 02	<b>PROGRAM PENYELENGGARAAN PEMERINTAHAN DAN PELAYANAN PUBLIK</b>	Persentase Pelayanan Umum Pemerinttahan Kecamatan dan Pelayanan Publik	%		%	3,6 %	3,6 %	<b>36,191,870</b>	<b>28,287,870</b>	<b>28,287,870</b>						3,6 %	<b>32,845,431</b>	
7 01 02 2.01	<b>Koordinasi Penyelenggaraan Kegiatan Pemerintahan di Tingkat Kecamatan</b>	Persentase Pelaksanaan Koordinasi penyelenggaraan Kegiatan Pemerintahan di Tingkat Kecamatan	%		%	100 %	100 %	<b>2,680,780</b>	<b>2,680,780</b>	<b>2,680,780</b>						100 %	<b>2,718,945</b>	
7 01 02 2.01 01	Koordinasi/Sinergi Perencanaan dan Pelaksanaan Kegiatan Pemerintahan dengan Perangkat Daerah dan Instansi Vertikal Terkait	"Jumlah Dokumen Profil				1 Dokumen	1 Dokumen	2,680,780	2,680,780	2,680,780	Kota Gorontalo, Kota Timur, Heledulaa Utara	Dana Transfer Umum - Dana Alokasi Umum		2. Penataan Birokrasi	0	1 Dokumen	2,718,945	Kecamatan Kota Timur
7 01 02 2.04	<b>Pelaksanaan Urusan Pemerintahan yang Dilimpahkan kepada Camat</b>	Jumlah Urusan Pemerintahan yang dilimpahkan kepada Camat	Urusan		Urusan	2 Urusan	2 Urusan	<b>33,511,090</b>	<b>25,607,090</b>	<b>25,607,090</b>						2 Urusan	<b>30,126,486</b>	
7 01 02 2.04 03	Pelaksanaan Urusan Pemerintahan yang terkait dengan Kewenangan Lain yang Dilimpahkan	Jumlah penyelenggaraan urusan pemerintahan yang di limpahkan				2 Urusan	2 Urusan	33,511,090	25,607,090	25,607,090	Kota Gorontalo, Kota Timur, Heledulaa Utara	Dana Transfer Umum - Dana Alokasi Umum		2. Penataan Birokrasi	0	2 Urusan	30,126,486	Kecamatan Kota Timur
7 01 03	<b>PROGRAM PEMBERDAYAAN MASYARAKAT DESA DAN KELURAHAN</b>	Persentase Peningkatan Pemberdayaan Masyarakat di Kelurahan	%		%	Naik 10 %	Naik 10 %	<b>119,442,080</b>	<b>116,490,080</b>	<b>116,490,080</b>						Naik 10 %	<b>129,320,611</b>	
7 01 03 2.02	<b>Kegiatan Pemberdayaan Kelurahan</b>	Jumlah kegiatan pembangunan sarana prasarana kelurahan	Paket		Paket	5 Paket	5 Paket	<b>108,725,830</b>	<b>108,725,830</b>	<b>108,725,830</b>						5 Paket	<b>117,825,448</b>	
7 01 03 2.02 01	Peningkatan Partisipasi Masyarakat dalam Forum Musyawarah Perencanaan Pembangunan di Kelurahan	Jumlah masyarakat yang berpartisipasi dalam kegiatan rembuk warga dan forum musrenbang kelurahan dan kecamatan				50 Peserta	50 Peserta	8,725,830	8,725,830	8,725,830	Kota Gorontalo, Kota Timur, Heledulaa Utara	Dana Transfer Umum - Dana Alokasi Umum		2. Penataan Birokrasi	0	50 Peserta	17,825,448	Kecamatan Kota Timur

**Penetapan Perubahan Rencana Kerja Pemerintah Daerah (RKPD)  
Kota Gorontalo  
Tahun 2022**

Kode	Urusan/ Bidang Urusan/ Program/ Kegiatan/ Sub Kegiatan	Indikator Program/ Kegiatan/ Sub Kegiatan	Target Akhir Periode RPJMD	Realisasi Capaian RKPD Tahun 2020	Prakiraan Capaian Target RKPD Tahun 2021	Capaian Kinerja dan Kerangka Pendanaan							Kelompok Sasaran	Prakiraan Maju Rencana Tahun 2023		Perangkat Daerah Penanggung Jawab		
						Target 2022		Pagu Indikatif			Lokasi	Sumber Dana		Prioritas			Target	Pagu Indikatif
						Semula	Menjadi	RKPD 2022	APBD 2022	RKPD 2022 Perubahan				Nasional	Daerah			
7 01 03 2.02 02	Pembangunan Sarana dan Prasarana Kelurahan	Jumlah kegiatan pembangunan sarana prasarana kelurahan yang terbangun				5 Kegiatan	5 Kegiatan	100,000,000	100,000,000	100,000,000	Kota Gorontalo, Kota Timur, Heledulaa Utara	Dana Transfer Umum - Dana Alokasi Umum		2. Penataan Birokrasi	0	5 Kegiatan	100,000,000	Kecamatan Kota Timur
7 01 03 2.02 03	Pemberdayaan Masyarakat di Kelurahan	"Jumlah kelompok masyarakat yang meningkat perekonomiannya setelah mengikuti kegiatan pemberdayaan di Kelurahan				5 Kegiatan	5 Kegiatan	0	0	0	Kota Gorontalo, Kota Timur, Heledulaa Utara	PENDAPATAN ASLI DAERAH		2. Penataan Birokrasi	0	5 Kegiatan	0	Kecamatan Kota Timur
7 01 03 2.03	<b>Pemberdayaan Lembaga Kemasyarakatan Tingkat Kecamatan</b>	Jumlah Kegiatan Pemberdayaan Lembaga Kemasyarakatan Tingkat Kecamatan	Kegiatan		Kegiatan	1 Kegiatan	1 Kegiatan	<b>10,716,250</b>	<b>7,764,250</b>	<b>7,764,250</b>						1 Kegiatan	<b>11,495,163</b>	
7 01 03 2.03 01	Penyelenggaraan Lembaga Kemasyarakatan	Jumlah Penyelenggaraan Kegiatan Lembaga Kemasyarakatan				2 Kegiatan	2 Kegiatan	10,716,250	7,764,250	7,764,250	Kota Gorontalo, Kota Timur, Heledulaa Utara	Dana Transfer Umum - Dana Alokasi Umum		2. Penataan Birokrasi	0	2 Kegiatan	11,495,163	Kecamatan Kota Timur
7 01 04	<b>PROGRAM KOORDINASI KETENTRAMAN DAN KETERTIBAN UMUM</b>	Persentase Peningkatan Lingkungan Yang Aman dan Kondusif	%		%	20 %	20 %	<b>18,720,000</b>	<b>18,720,000</b>	<b>18,720,000</b>						20 %	<b>9,120,000</b>	
7 01 04 2.01	<b>Koordinasi Upaya Penyelenggaraan Ketenteraman dan Ketertiban Umum</b>	Frekuensi Penanganan Gangguan Ketentraman dan Ketertiban Umum serta Perlindungan Masyarakat yang tertangani di tingkat Kelurahan	Kali		Kali	12 Kali	12 Kali	<b>18,720,000</b>	<b>18,720,000</b>	<b>18,720,000</b>						12 Kali	<b>9,120,000</b>	
7 01 04 2.01 01	Sinergitas dengan Kepolisian Negara Republik Indonesia, Tentara Nasional Indonesia dan Instansi Vertikal di Wilayah Kecamatan	Frekuensi Penanganan gangguan ketentraman dan ketertiban umum serta perlindungan masyarakat di tingkat kelurahan				12 Kali	12 Kali	18,720,000	18,720,000	18,720,000	Kota Gorontalo, Kota Timur, Heledulaa Utara	Dana Transfer Umum - Dana Alokasi Umum		2. Penataan Birokrasi	0	12 Kali	9,120,000	Kecamatan Kota Timur
7 01 05	<b>PROGRAM PENYELENGGARAAN URUSAN PEMERINTAHAN UMUM</b>	Persentase Penyelenggaraan Urusan Pemerintahan Umum	%		%	2 %	2 %	<b>78,000,000</b>	<b>75,500,000</b>	<b>69,900,000</b>						2 %	<b>139,800,000</b>	

**Penetapan Perubahan Rencana Kerja Pemerintah Daerah (RKPD)  
Kota Gorontalo  
Tahun 2022**

Kode	Urusan/ Bidang Urusan/ Program/ Kegiatan/ Sub Kegiatan	Indikator Program/ Kegiatan/ Sub Kegiatan	Target Akhir Periode RPJMD	Realisasi Capaian RKPD Tahun 2020	Prakiraan Capaian Target RKPD Tahun 2021	Capaian Kinerja dan Kerangka Pendanaan						Kelompok Sasaran	Prakiraan Maju Rencana Tahun 2023		Perangkat Daerah Penanggung Jawab			
						Target 2022		Pagu Indikatif			Lokasi		Sumber Dana	Prioritas		Target	Pagu Indikatif	
						Semula	Menjadi	RKPD 2022	APBD 2022	RKPD 2022 Perubahan				Nasional				Daerah
7 01 05 2.01	Penyelenggaraan Urusan Pemerintahan Umum sesuai Penugasan Kepala Daerah	Jumlah Urusan Pemerintahan yang dilaksanakan di Kecamatan	Event		Event	6 Event	6 Event	78,000,000	75,500,000	69,900,000				6 Event	139,800,000			
7 01 05 2.01 07	Pelaksanaan semua Urusan Pemerintahan yang bukan merupakan Kewenangan Daerah dan tidak dilaksanakan oleh Instansi Vertikal	Jumlah jasa imam masjid, guru madrasah dan perangkat adat di kecamatan dan kelurahan				12 Bulan	12 Bulan	78,000,000	75,500,000	69,900,000				0	12 Bulan	139,800,000	Kecamatan Kota Timur	
7	<b>UNSUR KEWILAYAHAN</b>																	
7 01	<b>KECAMATAN</b>							<b>7,899,717,433</b>	<b>7,736,183,512</b>	<b>7,736,153,273</b>					<b>11,288,533,457</b>			
7 01 01	<b>PROGRAM PENUNJANG URUSAN Pemerintahan DAERAH KABUPATEN/KOTA</b>	Persentase Pemenuhan Layanan Urusan Penunjang Daerah	Persen		Persen	95 Persen	95 Persen	7,361,869,453	7,151,033,787	7,277,204,483					95 Persen	8,163,374,013		
7 01 01 2.01	<b>Perencanaan, Penganggaran, dan Evaluasi Kinerja Perangkat Daerah</b>	Jumlah Dokumen Perencanaan Penganggaran, Dan Evaluasi Kinerja Perangkat Daerah	dokumen		dokumen	12 dokumen	12 dokumen	24,734,000	18,455,000	23,235,000					12 dokumen	32,184,000		
7 01 01 2.01 01	Penyusunan Dokumen Perencanaan Perangkat Daerah	Jumlah Dokumen Perencanaan Perangkat Daerah (Renstra Revisi, Renja Induk dan Perubahan)				3 Dokumen	3 Dokumen	11,702,000	7,370,000	12,150,000	Kota Gorontalo, Kota Barat, Semua Kelurahan	Dana Transfer Umum - Dana Alokasi Umum			Jumlah Dokumen Perencanaan , Penganga ran dan Evaluasi Kinerja Perangkat Daerah	3 Dokumen	8,064,000	Kecamatan Kota Barat
7 01 01 2.01 02	Koordinasi dan Penyusunan Dokumen RKA- SKPD	null					0 null	0	0	0	Kota Gorontalo, Kota Barat, Semua Kelurahan	Dana Transfer Umum - Dana Alokasi Umum			Jumlah Dokumen Perencanaan , Penganga ran dan Evaluasi Kinerja Perangkat Daerah	0 null	6,312,000	Kecamatan Kota Barat

**Penetapan Perubahan Rencana Kerja Pemerintah Daerah (RKPD)  
Kota Gorontalo  
Tahun 2022**

Kode	Urusan/ Bidang Urusan/ Program/ Kegiatan/ Sub Kegiatan	Indikator Program/ Kegiatan/ Sub Kegiatan	Target Akhir Periode RPJMD	Realisasi Capaian RKPD Tahun 2020	Prakiraan Capaian Target RKPD Tahun 2021	Capaian Kinerja dan Kerangka Pendanaan									Kelompok Sasaran	Prakiraan Maju Rencana Tahun 2023		Perangkat Daerah Penanggung Jawab
						Target 2022		Pagu Indikatif			Lokasi	Sumber Dana	Prioritas			Target	Pagu Indikatif	
						Semula	Menjadi	RKPD 2022	APBD 2022	RKPD 2022 Perubahan			Nasional	Daerah				
7 01 01 2.01 03	Koordinasi dan Penyusunan Dokumen Perubahan RKA- SKPD	Jumlah Dokumen Perubahan RKA (RKA dan DPA Perubahan)				2 Dokumen	2 Dokumen	3,864,000	6,555,000	6,555,000	Kota Gorontalo, Kota Barat, Semua Kelurahan	Dana Transfer Umum- Dana Alokasi Umum			Jumlah Dokumen Perencanaan , Pengganga ran dan Evaluasi Kinerja Perangkat Daerah	2 Dokumen	6,312,000	Kecamatan Kota Barat
7 01 01 2.01 06	Koordinasi dan Penyusunan Laporan Capaian Kinerja dan Ikhtisar Realisasi Kinerja SKPD	Jumlah Dokumen Laporan capaian Kinerja dan Ikhtisar Realisasi Kinerja SKPD (LKIP, LKPJ, LPPD, Evaluasi Renja per Triwulan)				3 Dokumen	3 Dokumen	9,168,000	4,530,000	4,530,000	Kota Gorontalo, Kota Barat, Semua Kelurahan	PENDAPATAN ASLI DAERAH (PAD)			Jumlah Dokumen Perencanaan , Pengganga ran dan Evaluasi Kinerja Perangkat Daerah	3 Dokumen	11,496,000	Kecamatan Kota Barat
7 01 01 2.02	<b>Administrasi Keuangan Perangkat Daerah</b>	Persen Persentase Administrasi Keuangan Pengkat Daerah	Persen		Persen	100 100 Persen	100 100 Persen	<b>6,746,451,389</b>	<b>5,950,460,924</b>	<b>5,947,296,997</b>						100 100 Persen	<b>5,703,288,284</b>	
7 01 01 2.02 01	Penyediaan Gaji dan Tunjangan ASN	Frekwensi Pembayaran gaji dan ASN (14 kali gaji dan 12 kali TPP)				26 kali	26 kali	6,718,371,389	5,917,950,924	5,917,971,997	Kota Gorontalo, Kota Barat, Semua Kelurahan	Dana Transfer Umum- Dana Alokasi Umum			Presentase Administras i Keuangan Perangkat Daerah	26 kali	5,673,960,284	Kecamatan Kota Barat
7 01 01 2.02 03	Pelaksanaan Penatausahaan dan Pengujian/Verifikasi Keuangan SKPD	Frekwensi Pelaksanaan Penatausahaan dan Pengujian/Verifikasi Keuangan SKPD				12 kali	12 kali	28,080,000	32,510,000	29,325,000	Kota Gorontalo, Kota Barat, Semua Kelurahan			Presentase Administras i Keuangan Perangkat Daerah	12 kali	22,200,000	Kecamatan Kota Barat	
7 01 01 2.02 05	Koordinasi dan Penyusunan Laporan Keuangan Akhir Tahun SKPD							0	0	0					Presentase Administras i Keuangan Perangkat Daerah		7,128,000	Kecamatan Kota Barat
7 01 01 2.03	<b>Administrasi Barang Milik Daerah pada Perangkat Daerah</b>	Dokumen Jumlah dokumen Penatausahan Barang Milik Daerah ( RKBU dan RKPBU INDUK & Perubahan	dokumen		dokumen	12 14 dokumen	12 14 dokumen	<b>6,900,000</b>	<b>6,900,000</b>	<b>6,900,000</b>						12 14 dokumen	<b>32,100,000</b>	



**Penetapan Perubahan Rencana Kerja Pemerintah Daerah (RKPD)  
Kota Gorontalo  
Tahun 2022**

Kode	Urusan/ Bidang Urusan/ Program/ Kegiatan/ Sub Kegiatan	Indikator Program/ Kegiatan/ Sub Kegiatan	Target Akhir Periode RPJMD	Realisasi Capaian RKPD Tahun 2020	Prakiraan Capaian Target RKPD Tahun 2021	Capaian Kinerja dan Kerangka Pendanaan									Kelompok Sasaran	Prakiraan Maju Rencana Tahun 2023		Perangkat Daerah Penanggung Jawab
						Target 2022		Pagu Indikatif			Lokasi	Sumber Dana	Prioritas			Target	Pagu Indikatif	
						Semula	Menjadi	RKPD 2022	APBD 2022	RKPD 2022 Perubahan			Nasional	Daerah				
7.01.01.2.03.06	Penatausahaan Barang Milik Daerah pada SKPD	Jumlah Dokumen Penatausahaan Barang Milik Daerah (RKBU & RKPBU Induk & Perubahan, serta 12 Laporan Hasil Rekonsiliasi AT Bulanan)				14 Dokumen	14 Dokumen	6,900,000	6,900,000	6,900,000	Kota Gorontalo, Kota Barat, Semua Kelurahan	PENDAPATAN ASLI DAERAH (PAD)			Jumlah Dokumen Administrasi Barang Milik Daerah Perangkat Daerah	14 Dokumen	32,100,000	Kecamatan Kota Barat
7.01.01.2.05	<b>Administrasi Kepegawaian Perangkat Daerah</b>	Persen				100	100	<b>45,424,000</b>	<b>45,424,000</b>	<b>45,424,000</b>						100	<b>45,492,000</b>	
7.01.01.2.05.11	Bimbingan Teknis Implementasi Peraturan Perundang-Undangan	Jumlah Peserta Bimtek				4 Orang	4 Orang	45,424,000	45,424,000	45,424,000	Kota Gorontalo, Kota Barat, Semua Kelurahan	PENDAPATAN ASLI DAERAH (PAD)			Presentase Layanan Administrasi Kepegawaian Perangkat Daerah	4 Orang	45,492,000	Kecamatan Kota Barat
7.01.01.2.06	<b>Administrasi Umum Perangkat Daerah</b>	Persen	Persen		Persen	100	100	<b>139,321,000</b>	<b>119,027,375</b>	<b>160,906,550</b>						100	<b>388,741,804</b>	
7.01.01.2.06.01	Penyediaan Komponen Instalasi Listrik/Penerangan Bangunan Kantor	Frekuensi Penyediaan Koponen Instalasi Listrik				12 kali	12 kali	1,798,600	1,400,800	2,429,600	Kota Gorontalo, Kota Barat, Semua Kelurahan	PENDAPATAN ASLI DAERAH (PAD)			Presentase Layanan Administrasi Umum Perangkat Daerah	12 kali	15,091,364	Kecamatan Kota Barat
7.01.01.2.06.02	Penyediaan Peralatan dan Perlengkapan Kantor	Frekwensi Penyediaan Bahan Logistik Kantor (Penyediaan ATK, Bahan Pembersih Kantor serta Makan Minum Rapat)				12 kali	12 kali	35,534,300	28,783,700	18,321,100	Kota Gorontalo, Kota Barat, Semua Kelurahan	PENDAPATAN ASLI DAERAH (PAD)			Presentase Layanan Administrasi Umum Perangkat Daerah	12 kali	94,168,759	Kecamatan Kota Barat
7.01.01.2.06.04	Penyediaan Bahan Logistik Kantor	Frekwensi Penyediaan Bahan Logistik Kantor (Penyediaan ATK, Bahan Pembersih Kantor serta Makan Minum Rapat)				12 kali	12 kali	9,644,100	4,183,900	8,229,900	Kota Gorontalo, Kota Barat, Semua Kelurahan	PENDAPATAN ASLI DAERAH (PAD)			Presentase Layanan Administrasi Umum Perangkat Daerah	12 kali	17,190,963	Kecamatan Kota Barat
7.01.01.2.06.05	Penyediaan Barang Cetak dan Penggandaan	Frekwensi Penyediaan Barang Cetak dan Penggandaan				12 kali	12 kali	5,400,000	7,028,000	7,028,000	Kota Gorontalo, Kota Barat, Semua Kelurahan	PENDAPATAN ASLI DAERAH (PAD)			Presentase Layanan Administrasi Umum Perangkat Daerah	12 kali	20,510,718	Kecamatan Kota Barat
7.01.01.2.06.08	Fasilitas Kunjungan Tamu	Frekwensi Penyediaan Kebutuhan Kunjungan Tamu				12 kali	12 kali	4,350,000	2,980,000	2,980,000	Kota Gorontalo, Kota Barat, Semua Kelurahan	PENDAPATAN ASLI DAERAH (PAD)			Presentase Layanan Administrasi Umum Perangkat Daerah	12 kali	31,320,000	Kecamatan Kota Barat

**Penetapan Perubahan Rencana Kerja Pemerintah Daerah (RKPD)  
Kota Gorontalo  
Tahun 2022**

Kode	Urusan/ Bidang Urusan/ Program/ Kegiatan/ Sub Kegiatan	Indikator Program/ Kegiatan/ Sub Kegiatan	Target Akhir Periode RPJMD	Realisasi Capaian RKPD Tahun 2020	Prakiraan Capaian Target RKPD Tahun 2021	Capaian Kinerja dan Kerangka Pendanaan									Kelompok Sasaran	Prakiraan Maju Rencana Tahun 2023		Perangkat Daerah Penanggung Jawab
						Target 2022		Pagu Indikatif			Lokasi	Sumber Dana	Prioritas			Target	Pagu Indikatif	
						Semula	Menjadi	RKPD 2022	APBD 2022	RKPD 2022 Perubahan			Nasional	Daerah				
7.01.01.2.06.09	Penyelenggaraan Rapat Koordinasi dan Konsultasi SKPD	Frekwensi Rapat Koordinasi dan Konsultasi				38 kali	38 kali	82,594,000	74,650,975	121,917,950	Kota Gorontalo, Kota Barat, Semua Kelurahan	PENDAPATAN ASLI DAERAH (PAD)			Presentase Layanan Administrasi Umum Perangkat Daerah	38 kali	210,460,000	Kecamatan Kota Barat
7.01.01.2.07	<b>Pengadaan Barang Milik Daerah Penunjang Urusan Pemerintah Daerah</b>	Jumlah Pengadaan Barang Milik Daerah Penunjang Urusan Pemerintah Daerah Persen	Persen		Persen	100 Persen 100	100 Persen 100	0	0	13,807,900						100 Persen 100	120,000,000	
7.01.01.2.07.01	Pengadaan Kendaraan Perorangan Dinas atau Kendaraan Dinas Jabatan					12	12	0	0	0	Kota Gorontalo, Kota Barat, Semua Kelurahan	Dana Transfer Umum - Dana Alokasi Umum			Pengadaan Barang Milik Daerah Penunjang Urusan Pemerintah Daerah	12	0	Kecamatan Kota Barat
7.01.01.2.07.05	Pengadaan Mebel							0	0	0					Pengadaan Barang Milik Daerah Penunjang Urusan Pemerintah Daerah		40,000,000	Kecamatan Kota Barat
7.01.01.2.07.06	Pengadaan Peralatan dan Mesin Lainnya	Jumlah peralatan dan perlengkapan kantor					7 Unit	0	0	13,807,900		Dana Transfer Umum-Dana Alokasi Umum			Pengadaan Barang Milik Daerah Penunjang Urusan Pemerintah Daerah	7 Unit	80,000,000	Kecamatan Kota Barat
7.01.01.2.08	<b>Penyediaan Jasa Penunjang Urusan Pemerintahan Daerah</b>	Persen Persentase Penyediaan Jasa Penunjang Urusan Pemerintah Daerah	Persen		Persen	100 100 Persen	100 100 Persen	342,812,464	966,285,888	1,036,953,986						100 100 Persen	1,681,147,925	
7.01.01.2.08.01	Penyediaan Jasa Surat Menyurat	Jumlah Jasa Surat Masuk & Keluar dan Biaya Materai				800 surat	800 surat	1,200,000	1,200,000	0	Kota Gorontalo, Kota Barat, Semua Kelurahan	PENDAPATAN ASLI DAERAH (PAD)			Presentase Penyediaan Jasa Penunjang Urusan Pemerintahan Daerah	800 surat	4,523,925	Kecamatan Kota Barat
7.01.01.2.08.02	Penyediaan Jasa Komunikasi, Sumber Daya Air dan Listrik	Jumlah Penyediaan Jasa Komunikasi, Sumber Daya Air dan Listrik				12 kali	12 kali	67,612,464	62,385,888	67,403,986	Kota Gorontalo, Kota Barat, Semua Kelurahan	DAU Tambahan Dukungan Pendanaan Bagi Kelurahan			Presentase Penyediaan Jasa Penunjang Urusan Pemerintahan Daerah	12 kali	149,124,000	Kecamatan Kota Barat

**Penetapan Perubahan Rencana Kerja Pemerintah Daerah (RKPD)  
Kota Gorontalo  
Tahun 2022**

Kode	Urusan/ Bidang Urusan/ Program/ Kegiatan/ Sub Kegiatan	Indikator Program/ Kegiatan/ Sub Kegiatan	Target Akhir Periode RPJMD	Realisasi Capaian RKPD Tahun 2020	Prakiraan Capaian Target RKPD Tahun 2021	Capaian Kinerja dan Kerangka Pendanaan							Kelompok Sasaran	Prakiraan Maju Rencana Tahun 2023		Perangkat Daerah Penanggung Jawab		
						Target 2022		Pagu Indikatif			Lokasi	Sumber Dana		Prioritas			Target	Pagu Indikatif
						Semula	Menjadi	RKPD 2022	APBD 2022	RKPD 2022 Perubahan				Nasional	Daerah			
7 01 01 2.08 04	Penyediaan Jasa Pelayanan Umum Kantor	Frekwensi Pembayaran Penyediaan Jasa Pelayanan Umum Kantor (Jasa RT/ RW, Jasa Kader dan 95 Orang TPKD)				12 kali	12 kali	274,000,000	902,700,000	969,550,000	Kota Gorontalo, Kota Barat, Semua Kelurahan	DAU Tambahan Dukungan Pendanaan Bagi Kelurahan			Presentase Penyediaan Jasa Penunjang Urusan Pemerintahan Daerah	12 kali	1,527,500,000	Kecamatan Kota Barat
7 01 01 2.09	<b>Pemeliharaan Barang Milik Daerah Penunjang Urusan Pemerintahan Daerah</b>	Jumlah Dokumen Administrasi Barang Milik Daerah Perangkat Daerah Persen	dokumen		dokumen	14 dokumen 100	14 dokumen 100	<b>56,226,600</b>	<b>44,480,600</b>	<b>42,680,050</b>						14 dokumen 100	<b>160,420,000</b>	
7 01 01 2.09 01	Penyediaan Jasa Pemeliharaan, Biaya Pemeliharaan dan Pajak Kendaraan Perorangan Dinas atau Kendaraan Dinas Jabatan	Frekwensi Pembayaran Biaya Pemeliharaan dan Pajak Kendaraan Perorangan Dinas atau Kendaraan Dinas Jabatan				12 kali	12 kali	50,136,600	38,390,600	22,151,600	Kota Gorontalo, Kota Barat, Semua Kelurahan	PENDAPATAN ASLI DAERAH (PAD)			Presentase Pemeliharaan Barang Milik Daerah Penunjang Urusan Pemerintahan Daerah	12 kali	47,510,000	Kecamatan Kota Barat
7 01 01 2.09 06	Pemeliharaan Peralatan dan Mesin Lainnya	Frekwensi Pemeliharaan Peralatan dan Mesin Lainnya				12 kali	12 kali	6,090,000	6,090,000	6,170,000	Kota Gorontalo, Kota Barat, Semua Kelurahan	PENDAPATAN ASLI DAERAH (PAD)			Presentase Pemeliharaan Barang Milik Daerah Penunjang Urusan Pemerintahan Daerah	12 kali	34,510,000	Kecamatan Kota Barat
7 01 01 2.09 09	Pemeliharaan/Rehabilitasi Gedung Kantor dan Bangunan Lainnya							0	0	14,358,450				Presentase Pemeliharaan Barang Milik Daerah Penunjang Urusan Pemerintahan Daerah		78,400,000	Kecamatan Kota Barat	
7 01 02	<b>PROGRAM PENYELENGGARAAN PEMERINTAHAN DAN PELAYANAN PUBLIK</b>	Persentase Pelayanan Umum Pemerintahan Kecamatan Dan Pelayanan Publik	Persen		Persen	3,6 Persen	3,6 Persen	<b>59,456,100</b>	<b>78,830,170</b>	<b>75,801,100</b>						3,6 Persen	<b>325,434,210</b>	

**Penetapan Perubahan Rencana Kerja Pemerintah Daerah (RKPD)  
Kota Gorontalo  
Tahun 2022**

Kode	Urusan/ Bidang Urusan/ Program/ Kegiatan/ Sub Kegiatan	Indikator Program/ Kegiatan/ Sub Kegiatan	Target Akhir Periode RPJMD	Realisasi Capaian RKPD Tahun 2020	Prakiraan Capaian Target RKPD Tahun 2021	Capaian Kinerja dan Kerangka Pendanaan							Kelompok Sasaran	Prakiraan Maju Rencana Tahun 2023		Perangkat Daerah Penanggung Jawab		
						Target 2022		Pagu Indikatif			Lokasi	Sumber Dana		Prioritas			Target	Pagu Indikatif
						Semula	Menjadi	RKPD 2022	APBD 2022	RKPD 2022 Perubahan				Nasional	Daerah			
7 01 02 2.01	<b>Koordinasi Penyelenggaraan Kegiatan Pemerintahan di Tingkat Kecamatan</b>	Persen Persentase Pelaksanaan Koordinasi Penyelenggaraan Kegiatan Pemerintahan di Tingkat Kecamatan Persentase Pelaksanaan Koordinasi Penyelenggaraan Kegiatan Pemerintahan di Tingkat Kecamatan	Persen %		Persen %	95 100 Persen 100 %	95 100 Persen 100 %	<b>17,933,600</b>	<b>10,413,600</b>	<b>6,813,600</b>				95 100 Persen 100 %	<b>28,398,415</b>			
7 01 02 2.01 01	Koordinasi/Sinergi Perencanaan dan Pelaksanaan Kegiatan Pemerintahan dengan Perangkat Daerah dan Instansi Vertikal Terkait	Jumlah Laporan Perencanaan dan Pelaksanaan Kegiatan Pemerintahan dengan Perangkat Daerah dan Instansi Vertikal Terkait				12 Laporan	12 Laporan	4,473,600	1,813,600	1,813,600	Kota Gorontalo, Kota Barat, Semua Kelurahan	PENDAPATAN ASLI DAERAH (PAD)			Presentase Pelaksanaan Koordinasi Penyelenggaraan Kegiatan Pemerintahan di Tingkat Kecamatan	12 Laporan	19,585,314	Kecamatan Kota Barat
7 01 02 2.01 02	Peningkatan Efektifitas Kegiatan Pemerintahan di Tingkat Kecamatan	Jumlah kelurahan terpilih sebagai kelurahan berprestasi dalam melakukan inovasi pelayanan pemerintah kecamatan di tingkat kelurahan				1 Kelurahan	1 Kelurahan	13,460,000	8,600,000	5,000,000	Kota Gorontalo, Kota Barat, Semua Kelurahan	PENDAPATAN ASLI DAERAH (PAD)			Presentase Pelaksanaan Koordinasi Penyelenggaraan Kegiatan Pemerintahan di Tingkat Kecamatan	1 Kelurahan	8,813,101	Kecamatan Kota Barat
7 01 02 2.04	<b>Pelaksanaan Urusan Pemerintahan yang Dilimpahkan kepada Camat</b>	Jumlah Urusan Pemerintahan Yang Di limpahkan Kepada Camat Urusan	urusan		urusan	2 urusan 2	2 urusan 2	<b>41,522,500</b>	<b>68,416,570</b>	<b>68,987,500</b>						2 urusan 2	<b>297,035,795</b>	
7 01 02 2.04 03	Pelaksanaan Urusan Pemerintahan yang terkait dengan Kewenangan Lain yang Dilimpahkan	Frekwensi Pelaksanaan Kegiatan Keagamaan di Kecamatan dan Kelurahan				1 Kali	1 Kali	41,522,500	68,416,570	68,987,500	Kota Gorontalo, Kota Barat, Semua Kelurahan	DAU Tambahan Dukungan Pendanaan Bagi Kelurahan			Jumlah Urusan Pemerintahan yang dilimpahkan kepada Camat	1 Kali	297,035,795	Kecamatan Kota Barat
7 01 03	<b>PROGRAM PEMBERDAYAAN MASYARAKAT DESA DAN KELURAHAN</b>	Persentase Peningkatan Pemberdayaan Masyarakat Di Kelurahan	%		%	10 %	10 %	<b>40,269,505</b>	<b>52,833,200</b>	<b>52,833,200</b>						10 %	<b>748,554,278</b>	
7 01 03 2.02	<b>Kegiatan Pemberdayaan Kelurahan</b>	Persentase kegiatan pemberdayaan kelurahan	kegiatan		kegiatan	26 kegiatan	26 kegiatan	<b>18,995,505</b>	<b>26,817,000</b>	<b>26,817,000</b>						26 kegiatan	<b>629,340,906</b>	

**Penetapan Perubahan Rencana Kerja Pemerintah Daerah (RKPD)  
Kota Gorontalo  
Tahun 2022**

Kode	Urusan/ Bidang Urusan/ Program/ Kegiatan/ Sub Kegiatan	Indikator Program/ Kegiatan/ Sub Kegiatan	Target Akhir Periode RPJMD	Realisasi Capaian RKPD Tahun 2020	Prakiraan Capaian Target RKPD Tahun 2021	Capaian Kinerja dan Kerangka Pendanaan									Kelompok Sasaran	Prakiraan Maju Rencana Tahun 2023		Perangkat Daerah Penanggung Jawab
						Target 2022		Pagu Indikatif			Lokasi	Sumber Dana	Prioritas			Target	Pagu Indikatif	
						Semula	Menjadi	RKPD 2022	APBD 2022	RKPD 2022 Perubahan			Nasional	Daerah				
7 01 03 2.02 01	Peningkatan Partisipasi Masyarakat dalam Forum Musyawarah Perencanaan Pembangunan di Kelurahan	Jumlah masyarakat yang berpartisipasi dalam kegiatan rembuk warga dan forum musrenbang kelurahan dan kecamatan				450 Orang	450 Orang	18,995,505	26,817,000	26,817,000	Kota Gorontalo, Kota Barat, Semua Kelurahan	PENDAPATAN ASLI DAERAH (PAD)	Mengembangkan Wilayah Untuk Mengurangi Kesenjangan Dan Menjamin Pemerataan		Terlaksananya Kegiatan Pemberdayaan Kelurahan	450 Orang	80,636,906	Kecamatan Kota Barat
7 01 03 2.02 02	Pembangunan Sarana dan Prasarana Kelurahan							0	0	0			Mengembangkan Wilayah Untuk Mengurangi Kesenjangan Dan Menjamin Pemerataan		Terlaksananya Kegiatan Pemberdayaan Kelurahan		350,000,000	Kecamatan Kota Barat
7 01 03 2.02 03	Pemberdayaan Masyarakat di Kelurahan							0	0	0			Mengembangkan Wilayah Untuk Mengurangi Kesenjangan Dan Menjamin Pemerataan		Terlaksananya Kegiatan Pemberdayaan Kelurahan		182,000,000	Kecamatan Kota Barat
7 01 03 2.02 04	Evaluasi Kelurahan							0	0	0		Pendapatan Pajak Daerah	Mengembangkan Wilayah Untuk Mengurangi Kesenjangan Dan Menjamin Pemerataan		Terlaksananya Kegiatan Pemberdayaan Kelurahan		16,704,000	Kecamatan Kota Barat
7 01 03 2.03	<b>Pemberdayaan Lembaga Kemasyarakatan Tingkat Kecamatan</b>	Jumlah Kegiatan Pemberdayaan Lembaga Kemasyarakatan Tingkat Kecamatan	kegiatan		kegiatan	3 kegiatan	3 kegiatan	<b>21,274,000</b>	<b>26,016,200</b>	<b>26,016,200</b>						3 kegiatan	<b>119,213,372</b>	
7 01 03 2.03 01	Penyelenggaraan Lembaga Kemasyarakatan	Jumlah Kegiatan Fasilitas kepada Lembaga Pemberdayaan Masyarakat				3 kegiatan	3 kegiatan	21,274,000	26,016,200	26,016,200	Kota Gorontalo, Kota Barat, Semua Kelurahan	PENDAPATAN ASLI DAERAH (PAD)	Mengembangkan Wilayah Untuk Mengurangi Kesenjangan Dan Menjamin Pemerataan		Tercapainya Kegiatan LPM	3 kegiatan	119,213,372	Kecamatan Kota Barat
7 01 04	<b>PROGRAM KOORDINASI KETENTERAMAN DAN KETERTIBAN UMUM</b>	Presentase Peningkatan Lingkungan yang Aman dan Kondusif	%		%	20 %	20 %	<b>19,160,000</b>	<b>6,000,000</b>	<b>6,000,000</b>						20 %	<b>855,430,000</b>	
7 01 04 2.01	<b>Koordinasi Upaya Penyelenggaraan Ketenteraman dan Ketertiban Umum</b>	Frekuensi Koordinasi Upaya Penyelenggaraan Ketenteraman dan Ketertiban Umum	Kasus		Kasus	20 Kasus	20 Kasus	<b>2,900,000</b>	<b>0</b>	<b>0</b>						20 Kasus	<b>846,730,000</b>	
7 01 04 2.01 01	Sinergitas dengan Kepolisian Negara Republik Indonesia, Tentara Nasional Indonesia dan Instansi Vertikal di Wilayah Kecamatan	Frekwensi Penanganan gangguan ketenteraman dan ketertiban umum serta perlindungan masyarakat di tingkat kelurahan dan kecamatan yang tertangani dengan baik				12 kali	12 kali	2,900,000	0	0	Kota Gorontalo, Kota Barat, Semua Kelurahan	PENDAPATAN ASLI DAERAH (PAD)			Frekuensi Koordinasi Upaya Penyelenggaraan Ketenteraman dan Ketertiban Umum	12 kali	846,730,000	Kecamatan Kota Barat

**Penetapan Perubahan Rencana Kerja Pemerintah Daerah (RKPD)  
Kota Gorontalo  
Tahun 2022**

Kode	Urusan/ Bidang Urusan/ Program/ Kegiatan/ Sub Kegiatan	Indikator Program/ Kegiatan/ Sub Kegiatan	Target Akhir Periode RPJMD	Realisasi Capaian RKPD Tahun 2020	Prakiraan Capaian Target RKPD Tahun 2021	Capaian Kinerja dan Kerangka Pendanaan						Kelompok Sasaran	Prakiraan Maju Rencana Tahun 2023		Perangkat Daerah Penanggung Jawab			
						Target 2022		Pagu Indikatif			Lokasi		Sumber Dana	Prioritas		Target	Pagu Indikatif	
						Semula	Menjadi	RKPD 2022	APBD 2022	RKPD 2022 Perubahan				Nasional				Daerah
7 01 04 2.04	<b>Koordinasi Penerapan dan Penegakan Qanun dan Peraturan Kepala Daerah</b>	Frekuensi Koordinasi Penerapan dan Penegakkan Kebijakan Perda dan Perkada	Kali		Kali	12 Kali	12 Kali	<b>16,260,000</b>	<b>6,000,000</b>	<b>6,000,000</b>			12 Kali	<b>8,700,000</b>				
7 01 04 2.04 01	Koordinasi/Sinergi dengan Perangkat Daerah yang Tugas dan Fungsinya di Bidang Penegakan Peraturan Perundang-Undangan dan/atau Kepolisian Negara Republik Indonesia	Frekwensi Koordinasi/sinergi dengan SATPOL, Babinsa/Babinkamtibmas kelurahan/kecamatan dalam penyebaran informasi dan Penegakan Kebijakan PERDA /PERKADA				12 kali	12 kali	16,260,000	6,000,000	6,000,000	Kota Gorontalo, Kota Barat, Semua Kelurahan	PENDAPATAN ASLI DAERAH (PAD)	Memperkuat Ketahanan Ekonomi Untuk Pertumbuhan Yang Berkualitas dan Berkeadilan	5. Penguatan Peran Organisasi Keagamaan	Frekuensi Koordinasi Penerapan dan Penegakkan Kebijakan Perda dan Perkada	12 kali	8,700,000	Kecamatan Kota Barat
7 01 05	<b>PROGRAM PENYELENGGARAAN URUSAN PEMERINTAHAN UMUM</b>	Even Persentase Penyelenggaraan Urusan Pemerintah Umum	0 Persen		0 Persen	5 0 2 Persen	5 0 2 Persen	<b>418,962,375</b>	<b>447,486,355</b>	<b>324,314,490</b>					5 0 2 Persen	<b>1,195,740,956</b>		
7 01 05 2.01	<b>Penyelenggaraan Urusan Pemerintahan Umum sesuai Penugasan Kepala Daerah</b>	Even Jumlah Urusan Pemerintahan Yang Di Laksanakan Di Kecamatan	urusan		urusan	5 2 urusan	5 2 urusan	<b>418,962,375</b>	<b>447,486,355</b>	<b>324,314,490</b>					5 2 urusan	<b>1,195,740,956</b>		
7 01 05 2.01 07	Pelaksanaan semua Urusan Pemerintahan yang bukan merupakan Kewenangan Daerah dan tidak dilaksanakan oleh Instansi Vertikal	Frekwensi Pelaksanaan Kegiatan Keagamaan di Kecamatan dan Kelurahan				1 Kali	1 Kali	418,962,375	447,486,355	324,314,490	Kota Gorontalo, Kota Barat, Semua Kelurahan	PENDAPATAN ASLI DAERAH (PAD) DAU Tambahan Dukungan Pendanaan Bagi Kelurahan		Jumlah Urusan Pemerintahan yang dilaksanakan di Kecamatan	1 Kali	1,195,740,956	Kecamatan Kota Barat	
7	<b>UNSUR KEWILAYAHAN</b>																	
7 01	<b>KECAMATAN</b>							<b>549,362,103</b>	<b>486,183,161</b>	<b>486,193,155</b>							<b>0</b>	
7 01 01	<b>PROGRAM PENUNJANG URUSAN PEMERINTAHAN DAERAH KABUPATEN/KOTA</b>	Persen	0		0	100 0	100 0	<b>256,139,968</b>	<b>174,336,226</b>	<b>183,664,090</b>					100 0	<b>0</b>		
7 01 01 2.02	<b>Administrasi Keuangan Perangkat Daerah</b>	Persen				100	100	<b>6,000,000</b>	<b>6,000,000</b>	<b>6,000,000</b>					100	<b>0</b>		
7 01 01 2.02 03	Pelaksanaan Penatausahaan dan Pengujian/Verifikasi Keuangan SKPD	Jumlah Peserta BimtekFrekwensi Pelaksanaan Penatausahaan dan Pengujian/Verifikasi Keuangan SKPD				12 Kali	12 Kali	6,000,000	6,000,000	6,000,000	Kota Gorontalo, Kota Barat, Dembe I	PENDAPATAN ASLI DAERAH (PAD)		Presentase administrasi keuangan perangkat daerah	12 Kali	<b>0</b>	Kecamatan Kota Barat	

**Penetapan Perubahan Rencana Kerja Pemerintah Daerah (RKPD)  
Kota Gorontalo  
Tahun 2022**

Kode	Urusan/ Bidang Urusan/ Program/ Kegiatan/ Sub Kegiatan	Indikator Program/ Kegiatan/ Sub Kegiatan	Target Akhir Periode RPJMD	Realisasi Capaian RKPD Tahun 2020	Prakiraan Capaian Target RKPD Tahun 2021	Capaian Kinerja dan Kerangka Pendanaan					Kelompok Sasaran	Prakiraan Maju Rencana Tahun 2023		Perangkat Daerah Penanggung Jawab				
						Target 2022		Pagu Indikatif				Lokasi	Sumber Dana		Prioritas		Target	Pagu Indikatif
						Semula	Menjadi	RKPD 2022	APBD 2022	RKPD 2022 Perubahan					Nasional	Daerah		
7 01 01 2.03	<b>Administrasi Barang Milik Daerah pada Perangkat Daerah</b>	Dokumen				12	12	<b>3,600,000</b>	<b>3,600,000</b>	<b>3,600,000</b>				12	<b>0</b>			
7 01 01 2.03 06	Penatausahaan Barang Milik Daerah pada SKPD	Jumlah Dokumen Penatausahaan Barang Milik Daerah (RKBU & RKPBU Induk & Perubahan, serta 12 Laporan Hasil Rekonsiliasi AT Bulanan)				13 Dokumen	13 Dokumen	3,600,000	3,600,000	3,600,000	Kota Gorontalo, Kota Barat, Dembe I	PENDAPATAN ASLI DAERAH (PAD)			Jumlah dokumen administras i barang milik daerah perangkat daerah	13 Dokumen	0	Kecamatan Kota Barat
7 01 01 2.05	<b>Administrasi Kepegawaian Perangkat Daerah</b>							<b>0</b>	<b>11,356,000</b>	<b>0</b>					<b>0</b>			
7 01 01 2.05 11	Bimbingan Teknis Implementasi Peraturan Perundang- Undangan	Jumlah Peserta Bimtek				4 Orang	4 Orang	0	11,356,000	0	Kota Gorontalo, Kota Barat, Dembe I	PENDAPATAN ASLI DAERAH (PAD)			4 Orang	0	Kecamatan Kota Barat	
7 01 01 2.06	<b>Administrasi Umum Perangkat Daerah</b>	Persen				100	100	<b>37,317,200</b>	<b>31,663,900</b>	<b>54,598,500</b>					100	<b>0</b>		
7 01 01 2.06 01	Penyediaan Komponen Instalasi Listrik/Penerangan Bangunan Kantor	Frekuensi Penyediaan Koponen Instalasi Listrik				12 Kali	12 Kali	1,135,600	776,100	1,134,500	Kota Gorontalo, Kota Barat, Dembe I	PENDAPATAN ASLI DAERAH (PAD)			Presentase layanan administras i umum perangkat daerah	12 Kali	0	Kecamatan Kota Barat
7 01 01 2.06 02	Penyediaan Peralatan dan Perlengkapan Kantor	Frekwensi Penyediaan Bahan Logistik Kantor (Penyedion ATK, Bahan Pembersih Kantor serta Makan Minum Rapat)				12 Kali	12 Kali	4,154,000	5,000,600	6,150,600	Kota Gorontalo, Kota Barat, Dembe I	PENDAPATAN ASLI DAERAH (PAD)			Presentase layanan administras i umum perangkat daerah	12 Kali	0	Kecamatan Kota Barat
7 01 01 2.06 04	Penyediaan Bahan Logistik Kantor	Frekwensi Penyediaan Bahan Logistik Kantor (Penyedion ATK, Bahan Pembersih Kantor serta Makan Minum Rapat)				12 Kali	12 Kali	3,505,600	4,429,200	5,039,400	Kota Gorontalo, Kota Barat, Dembe I	PENDAPATAN ASLI DAERAH (PAD)			Presentase layanan administras i umum perangkat daerah	12 Kali	0	Kecamatan Kota Barat
7 01 01 2.06 05	Penyediaan Barang Cetakan dan Penggandaan	Frekwensi Penyediaan Barang Cetak dan Penggandaan				12 Kali	12 Kali	2,700,000	2,444,000	3,016,000	Kota Gorontalo, Kota Barat, Dembe I	PENDAPATAN ASLI DAERAH (PAD)			Presentase layanan administras i umum perangkat daerah	12 Kali	0	Kecamatan Kota Barat
7 01 01 2.06 08	Fasilitasi Kunjungan Tamuh	Frekwensi Penyediaan Kebutuhan Kunjungan Tamuh				12 Kali	12 Kali	1,910,000	1,980,000	2,640,000	Kota Gorontalo, Kota Barat, Dembe I	PENDAPATAN ASLI DAERAH (PAD)			Presentase layanan administras i umum perangkat daerah	12 Kali	0	Kecamatan Kota Barat

**Penetapan Perubahan Rencana Kerja Pemerintah Daerah (RKPD)  
Kota Gorontalo  
Tahun 2022**

Kode	Urusan/ Bidang Urusan/ Program/ Kegiatan/ Sub Kegiatan	Indikator Program/ Kegiatan/ Sub Kegiatan	Target Akhir Periode RPJMD	Realisasi Capaian RKPD Tahun 2020	Prakiraan Capaian Target RKPD Tahun 2021	Capaian Kinerja dan Kerangka Pendanaan									Kelompok Sasaran	Prakiraan Maju Rencana Tahun 2023		Perangkat Daerah Penanggung Jawab
						Target 2022		Pagu Indikatif			Lokasi	Sumber Dana	Prioritas			Target	Pagu Indikatif	
						Semula	Menjadi	RKPD 2022	APBD 2022	RKPD 2022 Perubahan			Nasional	Daerah				
7 01 01 2.06 09	Penyelenggaraan Rapat Koordinasi dan Konsultasi SKPD	Frekwensi Rapat Koordinasi dan Konsultasi				38 Kali	38 Kali	23,912,000	17,034,000	36,618,000	Kota Gorontalo, Kota Barat, Dembe I	PENDAPATAN ASLI DAERAH (PAD)			Presentase layanan administrasi umum perangkat daerah	38 Kali	0	Kecamatan Kota Barat
<b>7 01 01 2.08</b>	<b>Penyediaan Jasa Penunjang Urusan Pemerintahan Daerah</b>	Persen				100	100	<b>205,058,768</b>	<b>117,552,326</b>	<b>115,301,590</b>						100	<b>0</b>	
7 01 01 2.08 01	Penyediaan Jasa Surat Menyurat	Jumlah Jasa Surat Masuk & Keluar dan Biaya Materai				50 surat	50 surat	400,000	250,000	200,000	Kota Gorontalo, Kota Barat, Dembe I	PENDAPATAN ASLI DAERAH (PAD)			Presentase penyediaan jasa penunjang urusan pemerintahan daerah	50 surat	0	Kecamatan Kota Barat
7 01 01 2.08 02	Penyediaan Jasa Komunikasi, Sumber Daya Air dan Listrik	Jumlah Penyediaan Jasa Komunikasi, Sumber Daya Air dan Listrik				12 Kali	12 Kali	18,558,768	17,502,326	14,301,590	Kota Gorontalo, Kota Barat, Dembe I	DAU Tambahan Dukungan Pendanaan Bagi Kelurahan			Presentase penyediaan jasa penunjang urusan pemerintahan daerah	12 Kali	0	Kecamatan Kota Barat
7 01 01 2.08 04	Penyediaan Jasa Pelayanan Umum Kantor	Frekwensi Pembayaran Penyediaan Jasa Pelayanan Umum Kantor (Jasa RT/ RW, Jasa Kader dan 95 Orang TPKD)				12 Kali	12 Kali	186,100,000	99,800,000	100,800,000	Kota Gorontalo, Kota Barat, Dembe I	DAU Tambahan Dukungan Pendanaan Bagi Kelurahan			Presentase penyediaan jasa penunjang urusan pemerintahan daerah	12 Kali	0	Kecamatan Kota Barat
<b>7 01 01 2.09</b>	<b>Pemeliharaan Barang Milik Daerah Penunjang Urusan Pemerintahan Daerah</b>	Persen				100	100	<b>4,164,000</b>	<b>4,164,000</b>	<b>4,164,000</b>						100	<b>0</b>	
7 01 01 2.09 01	Penyediaan Jasa Pemeliharaan, Biaya Pemeliharaan dan Pajak Kendaraan Perorangan Dinas atau Kendaraan Dinas Jabatan	Frekwensi Pembayaran Biaya Pemeliharaan dan Pajak Kendaraan Perorangan Dinas atau Kendaraan Dinas Jabatan				12 Kali	12 Kali	2,134,000	2,134,000	2,134,000	Kota Gorontalo, Kota Barat, Dembe I	PENDAPATAN ASLI DAERAH (PAD)			Presentase pemeliharaan barang milik daerah penunjang urusan pemerintahan daerah	12 Kali	0	Kecamatan Kota Barat
7 01 01 2.09 06	Pemeliharaan Peralatan dan Mesin Lainnya	Frekwensi Pemeliharaan Peralatan dan Mesin Lainnya				12 Kali	12 Kali	2,030,000	2,030,000	2,030,000	Kota Gorontalo, Kota Barat, Dembe I	PENDAPATAN ASLI DAERAH (PAD)			Presentase pemeliharaan barang milik daerah penunjang urusan pemerintahan daerah	12 Kali	0	Kecamatan Kota Barat



**Penetapan Perubahan Rencana Kerja Pemerintah Daerah (RKPD)  
Kota Gorontalo  
Tahun 2022**

Kode	Urusan/ Bidang Urusan/ Program/ Kegiatan/ Sub Kegiatan	Indikator Program/ Kegiatan/ Sub Kegiatan	Target Akhir Periode RPJMD	Realisasi Capaian RKPD Tahun 2020	Prakiraan Capaian Target RKPD Tahun 2021	Capaian Kinerja dan Kerangka Pendanaan						Kelompok Sasaran	Prakiraan Maju Rencana Tahun 2023		Perangkat Daerah Penanggung Jawab			
						Target 2022		Pagu Indikatif			Lokasi		Sumber Dana	Prioritas		Target	Pagu Indikatif	
						Semula	Menjadi	RKPD 2022	APBD 2022	RKPD 2022 Perubahan				Nasional				Daerah
7 01 02	<b>PROGRAM PENYELENGGARA AN PEMERINTAHAN DAN PELAYANAN PUBLIK</b>	Persen	0	0	95 0	95 0	39,513,470	36,309,670	37,856,800				95 0	0				
7 01 02 2.01	<b>Koordinasi Penyelenggaraan Kegiatan Pemerintahan di Tingkat Kecamatan</b>	Persen			95	95	2,280,000	2,280,000	3,040,000				95	0				
7 01 02 2.01 01	Koordinasi/Sinergi Perencanaan dan Pelaksanaan Kegiatan Pemerintahan dengan Perangkat Daerah dan Instansi Vertikal Terkait	Jumlah Laporan Perencanaan dan Pelaksanaan Kegiatan Pemerintahan dengan Perangkat Daerah dan Instansi Vertikal Terkait			12 Laporan	12 Laporan	2,280,000	2,280,000	3,040,000	Kota Gorontalo, Kota Barat, Dembe l	PENDAPATAN ASLI DAERAH (PAD)		Presentase pelaksanaa n koordinasi penyelengg araan kegiatan pemerintah an di tingkat kecamatan	12 Laporan	0	Kecamatan Kota Barat		
7 01 02 2.01 02	Peningkatan Efektifitas Kegiatan Pemerintahan di Tingkat Kecamatan				12	12	0	0	0	Kota Gorontalo, Kota Barat, Dembe l	Dana Transfer Umum - Dana Alokasi Umum		Presentase pelaksanaa n koordinasi penyelengg araan kegiatan pemerintah an di tingkat kecamatan	12	0	Kecamatan Kota Barat		
7 01 02 2.04	<b>Pelaksanaan Urusan Pemerintahan yang Dilimpahkan kepada Camat</b>	Kegiatan			3	3	37,233,470	34,029,670	34,816,800					3	0			
7 01 02 2.04 03	Pelaksanaan Urusan Pemerintahan yang terkait dengan Kewenangan Lain yang Dilimpahkan	Jumlah Laporan Perencanaan dan Pelaksanaan Kegiatan Pemerintahan dengan Perangkat Daerah dan Instansi Vertikal Terkait			2 Urusan	2 Urusan	37,233,470	34,029,670	34,816,800	Kota Gorontalo, Kota Barat, Dembe l	PENDAPATAN ASLI DAERAH (PAD)		Jumlah urusan pemerintah an yang dilimpahka n kepada camat	2 Urusan	0	Kecamatan Kota Barat		
7 01 03	<b>PROGRAM PEMBERDAYAAN MASYARAKAT DESA DAN KELURAHAN</b>	Persen	0	0	10 0	10 0	111,322,000	121,451,800	121,451,800					10 0	0			
7 01 03 2.02	<b>Kegiatan Pemberdayaan Kelurahan</b>	Persen			10	10	99,200,000	107,200,000	107,200,000					10	0			

**Penetapan Perubahan Rencana Kerja Pemerintah Daerah (RKPD)  
Kota Gorontalo  
Tahun 2022**

Kode	Urusan/ Bidang Urusan/ Program/ Kegiatan/ Sub Kegiatan	Indikator Program/ Kegiatan/ Sub Kegiatan	Target Akhir Periode RPJMD	Realisasi Capaian RKPD Tahun 2020	Prakiraan Capaian Target RKPD Tahun 2021	Capaian Kinerja dan Kerangka Pendanaan									Kelompok Sasaran	Prakiraan Maju Rencana Tahun 2023		Perangkat Daerah Penanggung Jawab
						Target 2022		Pagu Indikatif			Lokasi	Sumber Dana	Prioritas			Target	Pagu Indikatif	
						Semula	Menjadi	RKPD 2022	APBD 2022	RKPD 2022 Perubahan			Nasional	Daerah				
7 01 03 2.02 01	Peningkatan Partisipasi Masyarakat dalam Forum Musyawarah Perencanaan Pembangunan di Kelurahan	Jumlah masyarakat yang berpartisipasi dalam kegiatan rembuk warga dan forum musrenbang kelurahan dan kecamatan				450 Orang	450 Orang	7,200,000	7,200,000	7,200,000	Kota Gorontalo, Kota Barat, Dembe I	PENDAPATAN ASLI DAERAH (PAD)			Presentase kegiatan pemberdayaan kelurahan	450 Orang	0	Kecamatan Kota Barat
7 01 03 2.02 02	Pembangunan Sarana dan Prasarana Kelurahan	Jumlah kegiatan pembangunan Sarana dan Prasarana Kelurahan				26 Kegiatan	26 Kegiatan	92,000,000	100,000,000	100,000,000	Kota Gorontalo, Kota Barat, Dembe I	PENDAPATAN ASLI DAERAH (PAD)			Presentase kegiatan pemberdayaan kelurahan	26 Kegiatan	0	Kecamatan Kota Barat
7 01 03 2.02 03	Pemberdayaan Masyarakat di Kelurahan					12	12	0	0	0	Kota Gorontalo, Kota Barat, Dembe I	Dana Transfer Umum - Dana Alokasi Umum			Presentase kegiatan pemberdayaan kelurahan	12	0	Kecamatan Kota Barat
7 01 03 2.03	<b>Pemberdayaan Lembaga Kemasyarakatan Tingkat Kecamatan</b>	Kegiatan				3	3	<b>12,122,000</b>	<b>14,251,800</b>	<b>14,251,800</b>						3	<b>0</b>	
7 01 03 2.03 01	Penyelenggaraan Lembaga Kemasyarakatan	Jumlah Kegiatan Fasilitas kepada Lembaga Pemberdayaan Masyarakat				3 Kegiatan	3 Kegiatan	12,122,000	14,251,800	14,251,800	Kota Gorontalo, Kota Barat, Dembe I	PENDAPATAN ASLI DAERAH (PAD)			Jumlah kegiatan pemberdayaan lembaga kemasyarakatan tingkat kecamatan	3 Kegiatan	0	Kecamatan Kota Barat
7 01 04	<b>PROGRAM KOORDINASI KETENTRAMAN DAN KETERTIBAN UMUM</b>	Kali	0		0	12 0	12 0	<b>16,440,000</b>	<b>16,440,000</b>	<b>14,730,000</b>						12 0	<b>0</b>	
7 01 04 2.02	<b>Koordinasi Penerapan dan Penegakan Peraturan Daerah dan Peraturan Kepala Daerah</b>	Kali				12	12	<b>16,440,000</b>	<b>16,440,000</b>	<b>14,730,000</b>						12	<b>0</b>	
7 01 04 2.02 01	Koordinasi/Sinergi Dengan Perangkat Daerah yang Tugas dan Fungsinya di Bidang Penegakan Peraturan Perundang-Undangan dan/atau Kepolisian Negara Republik Indonesia	Frekwensi Koordinasi/sinergi dengan SATPOL, Babinsa/Babinkamtibmas kelurahan/kecamatan dalam penyebaran informasi dan Penegakan Kebijakan PERDA /PERKADA				12 Bulan	12 Bulan	16,440,000	16,440,000	14,730,000	Kota Gorontalo, Kota Barat, Dembe I	PENDAPATAN ASLI DAERAH (PAD)			Frekuensi koordinasi penerapan dan penegakkan kebijakan perda dan perkada	12 Bulan	0	Kecamatan Kota Barat

**Penetapan Perubahan Rencana Kerja Pemerintah Daerah (RKPD)  
Kota Gorontalo  
Tahun 2022**

Kode	Urusan/ Bidang Urusan/ Program/ Kegiatan/ Sub Kegiatan	Indikator Program/ Kegiatan/ Sub Kegiatan	Target Akhir Periode RPJMD	Realisasi Capaian RKPD Tahun 2020	Prakiraan Capaian Target RKPD Tahun 2021	Capaian Kinerja dan Kerangka Pendanaan						Kelompok Sasaran	Prakiraan Maju Rencana Tahun 2023		Perangkat Daerah Penanggung Jawab			
						Target 2022		Pagu Indikatif			Lokasi		Sumber Dana	Prioritas		Target	Pagu Indikatif	
						Semula	Menjadi	RKPD 2022	APBD 2022	RKPD 2022 Perubahan				Nasional				Daerah
7 01 05	<b>PROGRAM PENYELENGGARA AN URUSAN PEMERINTAHAN UMUM</b>	Even	0		0	3 0	3 0	125,946,665	137,645,465	128,490,465				3 0	0			
7 01 05 2.01	<b>Penyelenggaraan Urusan Pemerintahan Umum sesuai Penugasan Kepala Daerah</b>	Even				3	3	125,946,665	137,645,465	128,490,465				3	0			
7 01 05 2.01 07	Pelaksanaan semua Urusan Pemerintahan yang bukan merupakan Kewenangan Daerah dan tidak dilaksanakan oleh Instansi Vertikal	Frekwensi Pelaksanaan Kegiatan Keagamaan di Kecamatan dan Kelurahan				1 Kegiatan	1 Kegiatan	125,946,665	137,645,465	128,490,465	Kota Gorontalo, Kota Barat, Dembe I	PENDAPATAN ASLI DAERAH (PAD) DAU Tambah Dukungan Pendanaan Bagi Kelurahan			Jumlah urusan pemerintah an yang dilaksana n dikecamata n	1 Kegiatan	0	Kecamatan Kota Barat
7	<b>UNSUR KEWILAYAHAN</b>																	
7 01	<b>KECAMATAN</b>							<b>459,929,833</b>	<b>417,062,933</b>	<b>417,062,988</b>						<b>0</b>		
7 01 01	<b>PROGRAM PENUNJANG URUSAN PEMERINTAHAN DAERAH KABUPATEN/KOTA</b>	Persen	0		0	100 0	100 0	237,108,268	170,925,168	166,275,923						100 0	0	
7 01 01 2.02	<b>Administrasi Keuangan Perangkat Daerah</b>	Persen				100	100	6,000,000	6,000,000	4,440,000						100	0	
7 01 01 2.02 03	Pelaksanaan Penatausahaan dan Pengujian/Verifikasi Keuangan SKPD	Jumlah Peserta BimtekFrekwensi Pelaksanaan Penatausahaan dan Pengujian/Verifikasi Keuangan SKPD				12 Kali	12 Kali	6,000,000	6,000,000	4,440,000		PENDAPATAN ASLI DAERAH (PAD)			Presentase administras i keuangan perangkat daerah	12 Kali	0	Kecamatan Kota Barat
7 01 01 2.03	<b>Administrasi Barang Milik Daerah pada Perangkat Daerah</b>	Dokumen				12	12	3,600,000	3,600,000	3,600,000						12	0	
7 01 01 2.03 06	Penatausahaan Barang Milik Daerah pada SKPD	Jumlah Dokumen Penatausahaan Barang Milik Daerah (RKBU & RKPBU Induk & Perubahan, serta 12 Laporan Hasil Rekonsiliasi AT Bulanan)				13 Dokumen	13 Dokumen	3,600,000	3,600,000	3,600,000	Kota Gorontalo, Kota Barat, Lekobalo	PENDAPATAN ASLI DAERAH (PAD)			Jumlah dokumen administras i barang milik daerah perangkat daerah	13 Dokumen	0	Kecamatan Kota Barat
7 01 01 2.05	<b>Administrasi Kepegawaian Perangkat Daerah</b>							0	11,356,000	0							0	

Penetapan Perubahan Rencana Kerja Pemerintah Daerah (RKPD)

Kota Gorontalo

Tahun 2022

Kode	Urusan/ Bidang Urusan/ Program/ Kegiatan/ Sub Kegiatan	Indikator Program/ Kegiatan/ Sub Kegiatan	Target Akhir Periode RPJMD	Realisasi Capaian RKPD Tahun 2020	Prakiraan Capaian Target RKPD Tahun 2021	Capaian Kinerja dan Kerangka Pendanaan										Kelompok Sasaran	Prakiraan Maju Rencana Tahun 2023		Perangkat Daerah Penanggung Jawab
						Target 2022		Pagu Indikatif			Lokasi	Sumber Dana	Prioritas		Target		Pagu Indikatif		
						Semula	Menjadi	RKPD 2022	APBD 2022	RKPD 2022 Perubahan			Nasional	Daerah					
7 01 01 2.05 11	Bimbingan Teknis Implementasi Peraturan Perundang-Undangan	Jumlah Peserta Bimtek				4 Orang	4 Orang	0	11,356,000	0	Kota Gorontalo, Kota Barat, Lekobalo	PENDAPATAN ASLI DAERAH (PAD)				4 Orang	0	Kecamatan Kota Barat	
<b>7 01 01 2.06</b>	<b>Administrasi Umum Perangkat Daerah</b>	Persen				100	100	<b>42,951,400</b>	<b>31,912,300</b>	<b>44,737,700</b>						100	<b>0</b>		
7 01 01 2.06 01	Penyediaan Komponen Instalasi Listrik/Penerangan Bangunan Kantor	Frekuensi Penyediaan Koponen Instalasi Listrik				12 Kali	12 Kali	1,536,300	999,600	1,494,200	Kota Gorontalo, Kota Barat, Lekobalo	PENDAPATAN ASLI DAERAH (PAD)			Prsentase layanan administrasi umum perangkat daerah	12 Kali	0	Kecamatan Kota Barat	
7 01 01 2.06 02	Penyediaan Peralatan dan Perlengkapan Kantor	Frekwensi Penyediaan Bahan Logistik Kantor (Penyedian ATK, Bahan Pembersih Kantor serta Makan Minum Rapat)				12 Kali	12 Kali	5,842,200	4,990,800	4,990,800	Kota Gorontalo, Kota Barat, Lekobalo	PENDAPATAN ASLI DAERAH (PAD)			Prsentase layanan administrasi umum perangkat daerah	12 Kali	0	Kecamatan Kota Barat	
7 01 01 2.06 04	Penyediaan Bahan Logistik Kantor	Frekwensi Penyediaan Bahan Logistik Kantor (Penyedian ATK, Bahan Pembersih Kantor serta Makan Minum Rapat)				12 Kali	12 Kali	3,710,900	4,387,400	4,107,400	Kota Gorontalo, Kota Barat, Lekobalo	PENDAPATAN ASLI DAERAH (PAD)			Prsentase layanan administrasi umum perangkat daerah	12 Kali	0	Kecamatan Kota Barat	
7 01 01 2.06 05	Penyediaan Barang Cetak dan Penggandaan	Frekwensi Penyediaan Kebutuhan Kunjungan Tamu				12 Kali	12 Kali	4,570,000	2,500,500	2,795,300	Kota Gorontalo, Kota Barat, Lekobalo	PENDAPATAN ASLI DAERAH (PAD)			Prsentase layanan administrasi umum perangkat daerah	12 Kali	0	Kecamatan Kota Barat	
7 01 01 2.06 08	Fasilitasi Kunjungan Tamu	Frekwensi Penyediaan Kebutuhan Kunjungan Tamu				12 Kali	12 Kali	3,380,000	2,000,000	200,000	Kota Gorontalo, Kota Barat, Lekobalo	PENDAPATAN ASLI DAERAH (PAD)			Prsentase layanan administrasi umum perangkat daerah	12 Kali	0	Kecamatan Kota Barat	
7 01 01 2.06 09	Penyelenggaraan Rapat Koordinasi dan Konsultasi SKPD	Frekwensi Rapat Koordinasi dan Konsultasi				38 Kali	38 Kali	23,912,000	17,034,000	31,150,000	Kota Gorontalo, Kota Barat, Lekobalo	PENDAPATAN ASLI DAERAH (PAD)			Prsentase layanan administrasi umum perangkat daerah	38 Kali	0	Kecamatan Kota Barat	
<b>7 01 01 2.08</b>	<b>Penyediaan Jasa Penunjang Urusan Pemerintahan Daerah</b>	Persen				100	100	<b>181,146,468</b>	<b>114,646,468</b>	<b>110,276,223</b>						100	<b>0</b>		
7 01 01 2.08 01	Penyediaan Jasa Surat Menyurat	Jumlah Jasa Surat Masuk & Keluar dan Biaya Materai				25 surat	25 surat	250,000	250,000	250,000	Kota Gorontalo, Kota Barat, Lekobalo	PENDAPATAN ASLI DAERAH (PAD)			Presentase penyediaan jasa penunjang urusan pemerintahan daerah	25 surat	0	Kecamatan Kota Barat	

**Penetapan Perubahan Rencana Kerja Pemerintah Daerah (RKPD)  
Kota Gorontalo  
Tahun 2022**

Kode	Urusan/ Bidang Urusan/ Program/ Kegiatan/ Sub Kegiatan	Indikator Program/ Kegiatan/ Sub Kegiatan	Target Akhir Periode RPJMD	Realisasi Capaian RKPD Tahun 2020	Prakiraan Capaian Target RKPD Tahun 2021	Capaian Kinerja dan Kerangka Pendanaan							Kelompok Sasaran	Prakiraan Maju Rencana Tahun 2023		Perangkat Daerah Penanggung Jawab		
						Target 2022		Pagu Indikatif			Lokasi	Sumber Dana		Prioritas			Target	Pagu Indikatif
						Semula	Menjadi	RKPD 2022	APBD 2022	RKPD 2022 Perubahan				Nasional	Daerah			
7 01 01 2.08 02	Penyediaan Jasa Komunikasi, Sumber Daya Air dan Listrik	Jumlah Penyediaan Jasa Komunikasi, Sumber Daya Air dan Listrik				12 Kali	12 Kali	14,596,468	14,596,468	9,226,223	Kota Gorontalo, Kota Barat, Lekobalo	DAU Tambahan Dukungan Pendanaan Bagi Kelurahan			Presentase penyediaan jasa penunjang urusan pemerintahan an daerah	12 Kali	0	Kecamatan Kota Barat
7 01 01 2.08 04	Penyediaan Jasa Pelayanan Umum Kantor	Frekwensi Pembayaran Penyediaan Jasa Pelayanan Umum Kantor (Jasa RT/ RW, Jasa Kader dan 95 Orang TPKD)				12 Kali	12 Kali	166,300,000	99,800,000	100,800,000		DAU Tambahan Dukungan Pendanaan Bagi Kelurahan			Presentase penyediaan jasa penunjang urusan pemerintahan an daerah	12 Kali	0	Kecamatan Kota Barat
7 01 01 2.09	<b>Pemeliharaan Barang Milik Daerah Penunjang Urusan Pemerintahan Daerah</b>	Persen				100	100	<b>3,410,400</b>	<b>3,410,400</b>	<b>3,222,000</b>						100	<b>0</b>	
7 01 01 2.09 01	Penyediaan Jasa Pemeliharaan, Biaya Pemeliharaan dan Pajak Kendaraan Perorangan Dinas atau Kendaraan Dinas Jabatan	Frekwensi Pembayaran Biaya Pemeliharaan dan Pajak Kendaraan Perorangan Dinas atau Kendaraan Dinas Jabatan				12 Kali	12 Kali	1,380,400	1,380,400	1,192,000	Kota Gorontalo, Kota Barat, Lekobalo	PENDAPATAN ASLI DAERAH (PAD)			Presentase pemeliharaan barang milik daerah penunjang urusan pemerintahan an daerah	12 Kali	0	Kecamatan Kota Barat
7 01 01 2.09 06	Pemeliharaan Peralatan dan Mesin Lainnya	Frekwensi Pemeliharaan Peralatan dan Mesin Lainnya				12 Kali	12 Kali	2,030,000	2,030,000	2,030,000	Kota Gorontalo, Kota Barat, Lekobalo	PENDAPATAN ASLI DAERAH (PAD)			Presentase pemeliharaan barang milik daerah penunjang urusan pemerintahan an daerah	12 Kali	0	Kecamatan Kota Barat
7 01 02	<b>PROGRAM PENYELENGGARAAN PEMERINTAHAN DAN PELAYANAN PUBLIK</b>	Persen	0		0	95 0	95 0	<b>21,703,100</b>	<b>36,470,500</b>	<b>36,514,800</b>						95 0	<b>0</b>	
7 01 02 2.01	<b>Koordinasi Penyelenggaraan Kegiatan Pemerintahan di Tingkat Kecamatan</b>	Persen				95	95	<b>3,800,000</b>	<b>2,280,000</b>	<b>2,280,000</b>						95	<b>0</b>	

**Penetapan Perubahan Rencana Kerja Pemerintah Daerah (RKPD)**

**Kota Gorontalo**

**Tahun 2022**

Kode	Urusan/ Bidang Urusan/ Program/ Kegiatan/ Sub Kegiatan	Indikator Program/ Kegiatan/ Sub Kegiatan	Target Akhir Periode RPJMD	Realisasi Capaian RKPD Tahun 2020	Prakiraan Capaian Target RKPD Tahun 2021	Capaian Kinerja dan Kerangka Pendanaan								Kelompok Sasaran	Prakiraan Maju Rencana Tahun 2023		Perangkat Daerah Penanggung Jawab	
						Target 2022		Pagu Indikatif			Lokasi	Sumber Dana	Prioritas		Target	Pagu Indikatif		
						Semula	Menjadi	RKPD 2022	APBD 2022	RKPD 2022 Perubahan			Nasional					Daerah
7 01 02 2.01 01	Koordinasi/Sinergi Perencanaan dan Pelaksanaan Kegiatan Pemerintahan dengan Perangkat Daerah dan Instansi Vertikal Terkait	Jumlah Laporan Perencanaan dan Pelaksanaan Kegiatan Pemerintahan dengan Perangkat Daerah dan Instansi Vertikal Terkait				12 Laporan	12 Laporan	3,800,000	2,280,000	2,280,000	Kota Gorontalo, Kota Barat, Lekobalo	PENDAPATAN ASLI DAERAH (PAD)			Presentase pelaksanaan koordinasi penyelenggaraan kegiatan pemerintahan ditingkat kecamatan	12 Laporan	0	Kecamatan Kota Barat
7 01 02 2.01 02	Peningkatan Efektifitas Kegiatan Pemerintahan di Tingkat Kecamatan							0	0	0	Semua Kab/Kota, Semua Kecamatan, Semua Kelurahan Kota Gorontalo, Kota Barat, Lekobalo	Dana Transfer Umum - Dana Alokasi Umum			Presentase pelaksanaan koordinasi penyelenggaraan kegiatan pemerintahan ditingkat kecamatan		0	Kecamatan Kota Barat
<b>7 01 02 2.04</b>	<b>Pelaksanaan Urusan Pemerintahan yang Dilimpahkan kepada Camat</b>	Urusan				2	2	<b>17,903,100</b>	<b>34,190,500</b>	<b>34,234,800</b>						2	<b>0</b>	
7 01 02 2.04 03	Pelaksanaan Urusan Pemerintahan yang terkait dengan Kewenangan Lain yang Dilimpahkan	"Jumlah penyelenggaraan urusan pemerintahan yang di limpahkan (Karang Taruna dan PKK)				2 Urusan	2 Urusan	17,903,100	34,190,500	34,234,800	Kota Gorontalo, Kota Barat, Lekobalo	PENDAPATAN ASLI DAERAH (PAD)			Jumlah urusan pemerintahan yang dilimpahkan kepada Camat	2 Urusan	0	Kecamatan Kota Barat
<b>7 01 03</b>	<b>PROGRAM PEMBERDAYAAN MASYARAKAT DESA DAN KELURAHAN</b>	Persen	0		0	100	100	<b>98,536,000</b>	<b>108,491,800</b>	<b>121,451,800</b>						100	<b>0</b>	
<b>7 01 03 2.02</b>	<b>Kegiatan Pemberdayaan Kelurahan</b>	Persen				10	10	<b>94,232,000</b>	<b>94,240,000</b>	<b>107,200,000</b>						10	<b>0</b>	
7 01 03 2.02 01	Peningkatan Partisipasi Masyarakat dalam Forum Musyawarah Perencanaan Pembangunan di Kelurahan	Jumlah masyarakat yang berpartisipasi dalam kegiatan rebug warga dan forum musrenbang kelurahan dan kecamatan				450 Orang	450 Orang	7,192,000	7,200,000	7,200,000	Kota Gorontalo, Kota Barat, Lekobalo	PENDAPATAN ASLI DAERAH (PAD)			Presentasi kegiatan pemberdayaan kelurahan	450 Orang	0	Kecamatan Kota Barat
7 01 03 2.02 02	Pembangunan Sarana dan Prasarana Kelurahan	Jumlah kegiatan pembangunan Sarana dan Prasarana Kelurahan				26 Kegiatan	26 Kegiatan	87,040,000	87,040,000	100,000,000	Kota Gorontalo, Kota Barat, Lekobalo	PENDAPATAN ASLI DAERAH (PAD)			Presentasi kegiatan pemberdayaan kelurahan	26 Kegiatan	0	Kecamatan Kota Barat

**Penetapan Perubahan Rencana Kerja Pemerintah Daerah (RKPD)  
Kota Gorontalo  
Tahun 2022**

Kode	Urusan/ Bidang Urusan/ Program/ Kegiatan/ Sub Kegiatan	Indikator Program/ Kegiatan/ Sub Kegiatan	Target Akhir Periode RPJMD	Realisasi Capaian RKPD Tahun 2020	Prakiraan Capaian Target RKPD Tahun 2021	Capaian Kinerja dan Kerangka Pendanaan							Kelompok Sasaran	Prakiraan Maju Rencana Tahun 2023		Perangkat Daerah Penanggung Jawab			
						Target 2022		Pagu Indikatif			Lokasi	Sumber Dana		Prioritas			Target	Pagu Indikatif	
						Semula	Menjadi	RKPD 2022	APBD 2022	RKPD 2022 Perubahan				Nasional	Daerah				
7 01 03 2.02 03	Pemberdayaan Masyarakat di Kelurahan							0	0	0	Semua Kab/Kota, Semua Kecamatan, Semua Kelurahan Kota Gorontalo, Kota Barat, Lekobalo	Dana Transfer Umum - Dana Alokasi Umum				Presentasi kegiatan pemberdayaan kelurahan	0	Kecamatan Kota Barat	
7 01 03 2.03	<b>Pemberdayaan Lembaga Kemasyarakatan Tingkat Kecamatan</b>	Kegiatan				3	3	4,304,000	14,251,800	14,251,800							3	0	
7 01 03 2.03 01	Penyelenggaraan Lembaga Kemasyarakatan	Jumlah Kegiatan Fasilitas kepada Lembaga Pemberdayaan Masyarakat				3 Kegiatan	3 Kegiatan	4,304,000	14,251,800	14,251,800	Kota Gorontalo, Kota Barat, Lekobalo	PENDAPATAN ASLI DAERAH (PAD)				Jumlah kegiatan pemberdayaan lembaga kemasyarakatan tingkat kecamatan	3 Kegiatan	0	Kecamatan Kota Barat
7 01 04	<b>PROGRAM KOORDINASI KETENTRAMAN DAN KETERTIBAN UMUM</b>	kali	0		0	12 0	12 0	16,440,000	16,440,000	15,585,000							12 0	0	
7 01 04 2.04	<b>Koordinasi Penerapan dan Penegakan Qanun dan Peraturan Kepala Daerah</b>	Kali				12	12	16,440,000	16,440,000	15,585,000							12	0	
7 01 04 2.04 01	Koordinasi/Sinergi dengan Perangkat Daerah yang Tugas dan Fungsinya di Bidang Penegakan Peraturan Perundang-Undangan dan/atau Kepolisian Negara Republik Indonesia	Frekwensi Koordinasi/sinergi dengan SATPOL, Babinsa/Babinkamtibmas kelurahan/kecamatan dalam penyebaran informasi dan Penegakan Kebijakan PERDA /PERKADA				12 Kali	12 Kali	16,440,000	16,440,000	15,585,000	Kota Gorontalo, Kota Barat, Lekobalo	PENDAPATAN ASLI DAERAH (PAD)				Frekuensi koordinasi penerapan dan penaggakan kebijakan perda dan perkada	12 Kali	0	Kecamatan Kota Barat
7 01 05	<b>PROGRAM PENYELENGGARAAN URUSAN PEMERINTAHAN UMUM</b>	Even	0		0	3 0	3 0	86,142,465	84,735,465	77,235,465							3 0	0	
7 01 05 2.01	<b>Penyelenggaraan Urusan Pemerintahan Umum sesuai Penugasan Kepala Daerah</b>	Even				3	3	86,142,465	84,735,465	77,235,465							3	0	

**Penetapan Perubahan Rencana Kerja Pemerintah Daerah (RKPD)  
Kota Gorontalo  
Tahun 2022**

Kode	Kode	Kode	Kode	Kode	Kode	Kode	Urusan/ Bidang Urusan/ Program/ Kegiatan/ Sub Kegiatan	Indikator Program/ Kegiatan/ Sub Kegiatan	Target Akhir Periode RPJMD	Realisasi Capaian RKPD Tahun 2020	Prakiraan Capaian Target RKPD Tahun 2021	Capaian Kinerja dan Kerangka Pendanaan						Kelompok Sasaran	Prakiraan Maju Rencana Tahun 2023		Perangkat Daerah Penanggung Jawab			
												Target 2022		Pagu Indikatif			Lokasi		Sumber Dana	Prioritas		Target	Pagu Indikatif	
												Semula	Menjadi	RKPD 2022	APBD 2022	RKPD 2022 Perubahan				Nasional				Daerah
7	01	05	2.01	07			Pelaksanaan semua Urusan Pemerintahan yang bukan merupakan Kewenangan Daerah dan tidak dilaksanakan oleh Instansi Vertikal	Frekwensi Pelaksanaan Kegiatan Keagamaan di Kecamatan dan Kelurahan				1 Kali	1 Kali	86,142,465	84,735,465	77,235,465	Kota Gorontalo, Kota Barat, Lekobalo	PENDAPATAN ASLI DAERAH (PAD) DAU Tambahn Dukungan Pendanaan Bagi Kelurahan			Jumlah urusan pemerintah an yang dilaksanakan dikecamatan	1 Kali	0	Kecamatan Kota Barat
7	<b>UNSUR KEWILAYAHAN</b>																							
7	01	<b>KECAMATAN</b>																0						
7	01	01					<b>PROGRAM PENUNJANG URUSAN PEMERINTAHAN DAERAH KABUPATEN/KOTA</b>	Persen	0	0		12 0	12 0	<b>236,809,872</b>	<b>159,253,372</b>	<b>159,447,072</b>					12 0	0		
7	01	01	2.02				<b>Administrasi Keuangan Perangkat Daerah</b>	Persen				100	100	<b>6,000,000</b>	<b>6,000,000</b>	<b>4,440,000</b>					100	0		
7	01	01	2.02	03			Pelaksanaan Penatausahaan dan Pengujian/Verifikasi Keuangan SKPD	Frekwensi Pelaksanaan Penatausahaan dan Pengujian/Verifikasi Keuangan SKPD				12 Kali	12 Kali	6,000,000	6,000,000	4,440,000	Kota Gorontalo, Kota Barat, Pilolodaa	PENDAPATAN ASLI DAERAH (PAD)			Presentase administras i keuangan perangkat daerah	12 Kali	0	Kecamatan Kota Barat
7	01	01	2.03				<b>Administrasi Barang Milik Daerah pada Perangkat Daerah</b>	Dokumen				12	12	<b>3,600,000</b>	<b>3,600,000</b>	<b>3,600,000</b>					12	0		
7	01	01	2.03	06			Penatausahaan Barang Milik Daerah pada SKPD	Jumlah Dokumen Penatausahaan Barang Milik Daerah (RKBU & RKPBUI Induk & Perubahan, serta 12 Laporan Hasil Rekonsiliasi AT Bulanan)				13 Dokumen	13 Dokumen	3,600,000	3,600,000	3,600,000	Kota Gorontalo, Kota Barat, Pilolodaa	PENDAPATAN ASLI DAERAH (PAD)			Jumlah dokumen administras i barang milik daerah perangkat daerah	13 Dokumen	0	Kecamatan Kota Barat
7	01	01	2.05				<b>Administrasi Kepegawaian Perangkat Daerah</b>							0	<b>11,356,000</b>	<b>1,852,000</b>							0	
7	01	01	2.05	11			Bimbingan Teknis Implementasi Peraturan Perundang- Undangan	Jumlah Peserta Bimtek				4 Orang	4 Orang	0	11,356,000	1,852,000	Kota Gorontalo, Kota Barat, Pilolodaa	PENDAPATAN ASLI DAERAH (PAD)				4 Orang	0	Kecamatan Kota Barat
7	01	01	2.06				<b>Administrasi Umum Perangkat Daerah</b>	Persen				100	100	<b>36,644,400</b>	<b>31,031,900</b>	<b>47,231,600</b>					100	0		
7	01	01	2.06	01			Penyediaan Komponen Instalasi Listrik/Penerangan Bangunan Kantor	Frekuensi Penyediaan Koponen Instalasi Listrik				12 Kali	12 Kali	1,285,200	995,400	715,500	Kota Gorontalo, Kota Barat, Pilolodaa	PENDAPATAN ASLI DAERAH (PAD)			Presentase layanan administras i umum perangkat daerah	12 Kali	0	Kecamatan Kota Barat



**Penetapan Perubahan Rencana Kerja Pemerintah Daerah (RKPD)  
Kota Gorontalo  
Tahun 2022**

Kode	Urusan/ Bidang Urusan/ Program/ Kegiatan/ Sub Kegiatan	Indikator Program/ Kegiatan/ Sub Kegiatan	Target Akhir Periode RPJMD	Realisasi Capaian RKPD Tahun 2020	Prakiraan Capaian Target RKPD Tahun 2021	Capaian Kinerja dan Kerangka Pendanaan							Kelompok Sasaran	Prakiraan Maju Rencana Tahun 2023		Perangkat Daerah Penanggung Jawab			
						Target 2022		Pagu Indikatif			Lokasi	Sumber Dana		Prioritas			Target	Pagu Indikatif	
						Semula	Menjadi	RKPD 2022	APBD 2022	RKPD 2022 Perubahan				Nasional	Daerah				
7 01 01 2.06 02	Penyediaan Peralatan dan Perlengkapan Kantor	Frekwensi Penyediaan Bahan Logistik Kantor (Penyediaan ATK, Bahan Pembersih Kantor serta Makan Minum Rapat)				12 Kali	12 Kali	4,563,100	4,861,300	5,313,500	Kota Gorontalo, Kota Barat, Pilolodaa	PENDAPATAN ASLI DAERAH (PAD)			Presentase layanan administrasi umum perangkat daerah	12 Kali	0	Kecamatan Kota Barat	
7 01 01 2.06 04	Penyediaan Bahan Logistik Kantor	Frekwensi Penyediaan Bahan Logistik Kantor (Penyediaan ATK, Bahan Pembersih Kantor serta Makan Minum Rapat)				12 Kali	12 Kali	2,614,100	3,641,200	2,639,700	Kota Gorontalo, Kota Barat, Pilolodaa	PENDAPATAN ASLI DAERAH (PAD)	5. Penguatan Peran Organisasi Keagamaan			Presentase layanan administrasi umum perangkat daerah	12 Kali	0	Kecamatan Kota Barat
7 01 01 2.06 05	Penyediaan Barang Cetak dan Penggandaan	Frekwensi Penyediaan Barang Cetak dan Penggandaan				12 Kali	12 Kali	3,750,000	2,500,000	2,494,900	Kota Gorontalo, Kota Barat, Pilolodaa	PENDAPATAN ASLI DAERAH (PAD)	5. Penguatan Peran Organisasi Keagamaan			Presentase layanan administrasi umum perangkat daerah	12 Kali	0	Kecamatan Kota Barat
7 01 01 2.06 08	Fasilitasi Kunjungan Tamu	Frekwensi Penyediaan Kebutuhan Kunjungan Tamu				12 Kali	12 Kali	1,720,000	2,000,000	2,000,000	Kota Gorontalo, Kota Barat, Pilolodaa	PENDAPATAN ASLI DAERAH (PAD)	5. Penguatan Peran Organisasi Keagamaan			Presentase layanan administrasi umum perangkat daerah	12 Kali	0	Kecamatan Kota Barat
7 01 01 2.06 09	Penyelenggaraan Rapat Koordinasi dan Konsultasi SKPD	Frekwensi Rapat Koordinasi dan Konsultasi				38 Kali	38 Kali	22,712,000	17,034,000	34,068,000	Kota Gorontalo, Kota Barat, Pilolodaa	PENDAPATAN ASLI DAERAH (PAD)	5. Penguatan Peran Organisasi Keagamaan			Presentase layanan administrasi umum perangkat daerah	38 Kali	0	Kecamatan Kota Barat
<b>7 01 01 2.08</b>	<b>Penyediaan Jasa Penunjang Urusan Pemerintahan Daerah</b>	Persen				100	100	<b>186,401,472</b>	<b>103,101,472</b>	<b>99,101,472</b>							100	<b>0</b>	
7 01 01 2.08 01	Penyediaan Jasa Surat Menyurat	Jumlah Jasa Surat Masuk & Keluar dan Biaya Materai				25 surat	25 surat	600,000	500,000	150,000	Kota Gorontalo, Kota Barat, Pilolodaa	PENDAPATAN ASLI DAERAH (PAD)			Presentase penyediaan jasa penunjang urusan pemerintahan daerah	25 surat	0	Kecamatan Kota Barat	
7 01 01 2.08 02	Penyediaan Jasa Komunikasi, Sumber Daya Air dan Listrik	Jumlah Penyediaan Jasa Komunikasi, Sumber Daya Air dan Listrik				12 bulan	12 bulan	11,501,472	11,501,472	6,851,472	Kota Gorontalo, Kota Barat, Pilolodaa	DAU Tambahan Dukungan Pendanaan Bagi Kelurahan	5. Penguatan Peran Organisasi Keagamaan			Presentase penyediaan jasa penunjang urusan pemerintahan daerah	12 bulan	0	Kecamatan Kota Barat
7 01 01 2.08 04	Penyediaan Jasa Pelayanan Umum Kantor	Frekwensi Pembayaran Penyediaan Jasa Pelayanan Umum Kantor (Jasa RT/ RW, Jasa Kader dan 95 Orang TPKD)				12 bulan	12 bulan	174,300,000	91,100,000	92,100,000	Kota Gorontalo, Kota Barat, Pilolodaa	DAU Tambahan Dukungan Pendanaan Bagi Kelurahan	5. Penguatan Peran Organisasi Keagamaan			Presentase penyediaan jasa penunjang urusan pemerintahan daerah	12 bulan	0	Kecamatan Kota Barat

**Penetapan Perubahan Rencana Kerja Pemerintah Daerah (RKPD)  
Kota Gorontalo  
Tahun 2022**

Kode	Urusan/ Bidang Urusan/ Program/ Kegiatan/ Sub Kegiatan	Indikator Program/ Kegiatan/ Sub Kegiatan	Target Akhir Periode RPJMD	Realisasi Capaian RKPD Tahun 2020	Prakiraan Capaian Target RKPD Tahun 2021	Capaian Kinerja dan Kerangka Pendanaan							Kelompok Sasaran	Prakiraan Maju Rencana Tahun 2023		Perangkat Daerah Penanggung Jawab		
						Target 2022		Pagu Indikatif			Lokasi	Sumber Dana		Prioritas			Target	Pagu Indikatif
						Semula	Menjadi	RKPD 2022	APBD 2022	RKPD 2022 Perubahan				Nasional	Daerah			
7 01 01 2.09	Pemeliharaan Barang Milik Daerah Penunjang Urusan Pemerintahan Daerah	Persen				100	100	4,164,000	4,164,000	3,222,000					100	0		
7 01 01 2.09 01	Penyediaan Jasa Pemeliharaan, Biaya Pemeliharaan dan Pajak Kendaraan Perorangan Dinas atau Kendaraan Dinas Jabatan	Frekwensi Pembayaran Biaya Pemeliharaan dan Pajak Kendaraan Perorangan Dinas atau Kendaraan Dinas Jabatan				12 bulan	12 bulan	2,134,000	2,134,000	1,192,000	Kota Gorontalo, Kota Barat, Pilolodaa	PENDAPATAN ASLI DAERAH (PAD)	5. Penguatan Peran Organisasi Keagamaan	Presentase pemelihara an barang milik daerah penunjang urusan pemerintah an daerah	12 bulan	0	Kecamatan Kota Barat	
7 01 01 2.09 06	Pemeliharaan Peralatan dan Mesin Lainnya	Frekwensi Pemeliharaan Peralatan dan Mesin Lainnya				12 bulan	12 bulan	2,030,000	2,030,000	2,030,000	Kota Gorontalo, Kota Barat, Pilolodaa	PENDAPATAN ASLI DAERAH (PAD)	5. Penguatan Peran Organisasi Keagamaan	Presentase pemelihara an barang milik daerah penunjang urusan pemerintah an daerah	12 bulan	0	Kecamatan Kota Barat	
7 01 02	<b>PROGRAM PENYELENGGARA AN PEMERINTAHAN DAN PELAYANAN PUBLIK</b>	Persen	0		0	95 0	95 0	19,976,570	35,893,970	42,200,000					95 0	0		
7 01 02 2.01	<b>Koordinasi Penyelenggaraan Kegiatan Pemerintahan di Tingkat Kecamatan</b>	Persen				95	95	2,850,000	1,710,000	6,175,000					95	0		
7 01 02 2.01 01	Koordinasi/Sinergi Perencanaan dan Pelaksanaan Kegiatan Pemerintahan dengan Perangkat Daerah dan Instansi Vertikal Terkait	Jumlah Laporan Perencanaan dan Pelaksanaan Kegiatan Pemerintahan dengan Perangkat Daerah dan Instansi Vertikal Terkait				12 Laporan	12 Laporan	2,850,000	1,710,000	6,175,000	Kota Gorontalo, Kota Barat, Pilolodaa	PENDAPATAN ASLI DAERAH (PAD)	5. Penguatan Peran Organisasi Keagamaan	Presentase pelaksanaa n koordinasi penyelengg araan kegiatan pemerintah an ditingkat kecamatan	12 Laporan	0	Kecamatan Kota Barat	
7 01 02 2.04	<b>Pelaksanaan Urusan Pemerintahan yang Dilimpahkan kepada Camat</b>	Urusan				2	2	17,126,570	34,183,970	36,025,000					2	0		

**Penetapan Perubahan Rencana Kerja Pemerintah Daerah (RKPD)  
Kota Gorontalo  
Tahun 2022**

Kode	Urusan/ Bidang Urusan/ Program/ Kegiatan/ Sub Kegiatan	Indikator Program/ Kegiatan/ Sub Kegiatan	Target Akhir Periode RPJMD	Realisasi Capaian RKPD Tahun 2020	Prakiraan Capaian Target RKPD Tahun 2021	Capaian Kinerja dan Kerangka Pendanaan									Kelompok Sasaran	Prakiraan Maju Rencana Tahun 2023		Perangkat Daerah Penanggung Jawab
						Target 2022		Pagu Indikatif			Lokasi	Sumber Dana	Prioritas			Target	Pagu Indikatif	
						Semula	Menjadi	RKPD 2022	APBD 2022	RKPD 2022 Perubahan			Nasional	Daerah				
7 01 02 2.04 03	Pelaksanaan Urusan Pemerintahan yang terkait dengan Kewenangan Lain yang Dilimpahkan	"Jumlah penyelenggaraan urusan pemerintahan yang di limpahkan (Karang Taruna dan PKK)				1 Urusan	1 Urusan	17,126,570	34,183,970	36,025,000	Kota Gorontalo, Kota Barat, Pilolodaa	PENDAPATAN ASLI DAERAH (PAD)	5. Penguatan Peran Organisasi Keagamaan	Jumlah urusan pemerintahan yang dilimpahkan kepada Camat	1 Urusan	0	Kecamatan Kota Barat	
7 01 03	<b>PROGRAM PEMBERDAYAAN MASYARAKAT DESA DAN KELURAHAN</b>	Persen	0	0	10 0	10 0	<b>117,687,000</b>	<b>121,026,800</b>	<b>121,026,800</b>						10 0	<b>0</b>		
7 01 03 2.02	<b>Kegiatan Pemberdayaan Kelurahan</b>	Persen			10	10	<b>106,305,000</b>	<b>106,775,000</b>	<b>106,775,000</b>						10	<b>0</b>		
7 01 03 2.02 01	Peningkatan Partisipasi Masyarakat dalam Forum Musyawarah Perencanaan Pembangunan di Kelurahan	Jumlah masyarakat yang berpartisipasi dalam kegiatan rembug warga dan forum musrenbang kelurahan dan kecamatan			450 Orang	450 Orang	6,305,000	6,775,000	6,775,000	Kota Gorontalo, Kota Barat, Pilolodaa	PENDAPATAN ASLI DAERAH (PAD)	5. Penguatan Peran Organisasi Keagamaan	Presentase kegiatan pemberdayaan kelurahan	450 Orang	0	Kecamatan Kota Barat		
7 01 03 2.02 02	Pembangunan Sarana dan Prasarana Kelurahan	Jumlah kegiatan pembangunan Sarana dan Prasarana Kelurahan			26 Kegiatan	26 Kegiatan	100,000,000	100,000,000	100,000,000	Kota Gorontalo, Kota Barat, Pilolodaa	PENDAPATAN ASLI DAERAH (PAD)	5. Penguatan Peran Organisasi Keagamaan	Presentase kegiatan pemberdayaan kelurahan	26 Kegiatan	0	Kecamatan Kota Barat		
7 01 03 2.03	<b>Pemberdayaan Lembaga Kemasyarakatan Tingkat Kecamatan</b>	Kegiatan			3	3	<b>11,382,000</b>	<b>14,251,800</b>	<b>14,251,800</b>					3	<b>0</b>			
7 01 03 2.03 01	Penyelenggaraan Lembaga Kemasyarakatan	Jumlah Kegiatan Fasilitas kepada Lembaga Pemberdayaan Masyarakat			3 Kegiatan	3 Kegiatan	11,382,000	14,251,800	14,251,800	Kota Gorontalo, Kota Barat, Pilolodaa	PENDAPATAN ASLI DAERAH (PAD)	5. Penguatan Peran Organisasi Keagamaan	Jumlah kegiatan pemberdayaan lembaga kemasyarakatan tingkat kecamatan	3 Kegiatan	0	Kecamatan Kota Barat		
7 01 04	<b>PROGRAM KOORDINASI KETENTRAMAN DAN KETERTIBAN UMUM</b>	kali	0	0	12 0	12 0	<b>16,440,000</b>	<b>16,440,000</b>	<b>16,440,000</b>					12 0	<b>0</b>			
7 01 04 2.02	<b>Koordinasi Penerapan dan Penegakan Peraturan Daerah dan Peraturan Kepala Daerah</b>	Kali			12	12	<b>16,440,000</b>	<b>16,440,000</b>	<b>16,440,000</b>					12	<b>0</b>			

**Penetapan Perubahan Rencana Kerja Pemerintah Daerah (RKPD)  
Kota Gorontalo  
Tahun 2022**

Kode	Urusan/ Bidang Urusan/ Program/ Kegiatan/ Sub Kegiatan	Indikator Program/ Kegiatan/ Sub Kegiatan	Target Akhir Periode RPJMD	Realisasi Capaian RKPD Tahun 2020	Prakiraan Capaian Target RKPD Tahun 2021	Capaian Kinerja dan Kerangka Pendanaan									Kelompok Sasaran	Prakiraan Maju Rencana Tahun 2023		Perangkat Daerah Penanggung Jawab
						Target 2022		Pagu Indikatif			Lokasi	Sumber Dana	Prioritas			Target	Pagu Indikatif	
						Semula	Menjadi	RKPD 2022	APBD 2022	RKPD 2022 Perubahan			Nasional	Daerah				
7 01 04 2.02 01	Koordinasi/Sinergi Dengan Perangkat Daerah yang Tugas dan Fungsinya di Bidang Penegakan Peraturan Perundang-Undangan dan/atau Kepolisian Negara Republik Indonesia	Frekwensi Koordinasi/sinergi dengan SATPOL, Babinsa/Babinkamtibmas kelurahan/kecamatan dalam penyebaran informasi dan Penegakan Kebijakan PERDA /PERKADA				12 bulan	12 bulan	16,440,000	16,440,000	16,440,000	Kota Gorontalo, Kota Barat, Pilolodaa	PENDAPATAN ASLI DAERAH (PAD)	5. Penguatan Peran Organisasi Keagamaan	Frekuensi koordinasi penerapan dan penegakkan kebijakan perda perkada	12 bulan	0	Kecamatan Kota Barat	
7 01 05	<b>PROGRAM PENYELENGGARAAN URUSAN PEMERINTAHAN UMUM</b>	Even	0		0	3 0	3 0	<b>54,280,115</b>	<b>57,935,465</b>	<b>51,435,465</b>					3 0	<b>0</b>		
7 01 05 2.01	<b>Penyelenggaraan Urusan Pemerintahan Umum sesuai Penugasan Kepala Daerah</b>	Even				3	3	<b>54,280,115</b>	<b>57,935,465</b>	<b>51,435,465</b>					3	<b>0</b>		
7 01 05 2.01 07	Pelaksanaan semua Urusan Pemerintahan yang bukan merupakan Kewenangan Daerah dan tidak dilaksanakan oleh Instansi Vertikal	-Frekwensi Pelaksanaan Kegiatan Keagamaan di Kecamatan dan Kelurahan				1 Kali	1 Kali	54,280,115	57,935,465	51,435,465	Kota Gorontalo, Kota Barat, Pilolodaa	PENDAPATAN ASLI DAERAH (PAD) DAU Tambahkan Dukungan Pendanaan Bagi Kelurahan	5. Penguatan Peran Organisasi Keagamaan	Jumlah urusan pemerintahan yang dilaksanakan kecamatan	1 Kali	0	Kecamatan Kota Barat	
7	<b>UNSUR KEWILAYAHAN</b>																	
7 01	<b>KECAMATAN</b>							<b>483,840,420</b>	<b>457,830,035</b>	<b>457,839,940</b>							<b>0</b>	
7 01 01	<b>PROGRAM PENUNJANG URUSAN PEMERINTAHAN DAERAH KABUPATEN/KOTA</b>	Persen	0		0	100 0	100 0	<b>188,109,700</b>	<b>151,180,400</b>	<b>158,542,340</b>							100 0	<b>0</b>
7 01 01 2.02	<b>Administrasi Keuangan Perangkat Daerah</b>	Persen				100	100	<b>6,000,000</b>	<b>6,000,000</b>	<b>7,140,000</b>							100	<b>0</b>
7 01 01 2.02 03	Pelaksanaan Penatausahaan dan Pengujian/Verifikasi Keuangan SKPD	Jumlah Peserta BimtekFrekwensi Pelaksanaan Penatausahaan dan Pengujian/Verifikasi Keuangan SKPD				12 Kali	12 Kali	6,000,000	6,000,000	7,140,000	Kota Gorontalo, Kota Barat, Buliide	PENDAPATAN ASLI DAERAH (PAD)		Presentase administrasi keuangan perangkat daerah	12 Kali	0	Kecamatan Kota Barat	
7 01 01 2.03	<b>Administrasi Barang Milik Daerah pada Perangkat Daerah</b>	Dokumen				12	12	<b>3,600,000</b>	<b>3,600,000</b>	<b>3,600,000</b>							12	<b>0</b>

Penetapan Perubahan Rencana Kerja Pemerintah Daerah (RKPD)

Kota Gorontalo

Tahun 2022

Kode	Urusan/ Bidang Urusan/ Program/ Kegiatan/ Sub Kegiatan	Indikator Program/ Kegiatan/ Sub Kegiatan	Target Akhir Periode RPJMD	Realisasi Capaian RKPD Tahun 2020	Prakiraan Capaian Target RKPD Tahun 2021	Capaian Kinerja dan Kerangka Pendanaan							Kelompok Sasaran	Prakiraan Maju Rencana Tahun 2023		Perangkat Daerah Penanggung Jawab			
						Target 2022		Pagu Indikatif			Lokasi	Sumber Dana		Prioritas			Target	Pagu Indikatif	
						Semula	Menjadi	RKPD 2022	APBD 2022	RKPD 2022 Perubahan				Nasional	Daerah				
7.01.01.2.03.06	Penatausahaan Barang Milik Daerah pada SKPD	Jumlah Dokumen Penatausahaan Barang Milik Daerah (RKBU & RKPBUI Induk & Perubahan, serta 12 Laporan Hasil Rekonsiliasi AT Bulanan)				13 Dokumen	13 Dokumen	3,600,000	3,600,000	3,600,000	Kota Gorontalo, Kota Barat, Buliide	PENDAPATAN ASLI DAERAH (PAD)			Jumlah dokumen administras i barang milik daerah perangkat daerah	13 Dokumen	0	Kecamatan Kota Barat	
7.01.01.2.05	<b>Administrasi Kepegawaian Perangkat Daerah</b>							0	11,356,000	11,356,000								0	
7.01.01.2.05.11	Bimbingan Teknis Implementasi Peraturan Perundang- Undangan	Jumlah Peserta Bimtek				4 Orang	4 Orang	0	11,356,000	11,356,000	Kota Gorontalo, Kota Barat, Buliide	PENDAPATAN ASLI DAERAH (PAD)				4 Orang	0	Kecamatan Kota Barat	
7.01.01.2.06	<b>Administrasi Umum Perangkat Daerah</b>	Persen				100	100	33,454,400	30,523,700	35,909,900						100	0		
7.01.01.2.06.01	Penyediaan Komponen Instalasi Listrik/Penerangan Bangunan Kantor	Frekuensi Penyediaan Koponen Instalasi Listrik				12 Kali	12 Kali	1,424,800	989,800	989,800	Kota Gorontalo, Kota Barat, Buliide	PENDAPATAN ASLI DAERAH (PAD)			Presentase layanan administras i umum perangkat daerah	12 Kali	0	Kecamatan Kota Barat	
7.01.01.2.06.02	Penyediaan Peralatan dan Perlengkapan Kantor	Frekwensi Penyediaan Bahan Logistik Kantor (Penyedian ATK, Bahan Pembersih Kantor serta Makan Minum Rapat)				12 Kali	12 Kali	5,664,400	5,000,400	5,860,600	Kota Gorontalo, Kota Barat, Buliide	PENDAPATAN ASLI DAERAH (PAD)			Presentase layanan administras i umum perangkat daerah	12 Kali	0	Kecamatan Kota Barat	
7.01.01.2.06.04	Penyediaan Bahan Logistik Kantor	Frekwensi Penyediaan Bahan Logistik Kantor (Penyedian ATK, Bahan Pembersih Kantor serta Makan Minum Rapat)				12 Kali	12 Kali	3,751,200	3,000,000	3,000,000	Kota Gorontalo, Kota Barat, Buliide	PENDAPATAN ASLI DAERAH (PAD)			Presentase layanan administras i umum perangkat daerah	12 Kali	0	Kecamatan Kota Barat	
7.01.01.2.06.05	Penyediaan Barang Cetakan dan Penggandaan	Frekwensi Penyediaan Barang Cetak dan Penggandaan				12 Kali	12 Kali	2,700,000	2,499,500	2,499,500	Kota Gorontalo, Kota Barat, Buliide	PENDAPATAN ASLI DAERAH (PAD)			Presentase layanan administras i umum perangkat daerah	12 Kali	0	Kecamatan Kota Barat	
7.01.01.2.06.08	Fasilitasi Kunjungan TamU	Frekwensi Penyediaan Kebutuhan Kunjungan TamU				12 Kali	12 Kali	1,980,000	2,000,000	2,000,000	Kota Gorontalo, Kota Barat, Buliide	PENDAPATAN ASLI DAERAH (PAD)			Presentase layanan administras i umum perangkat daerah	12 Kali	0	Kecamatan Kota Barat	
7.01.01.2.06.09	Penyelenggaraan Rapat Koordinasi dan Konsultasi SKPD	Frekwensi Rapat Koordinasi dan Konsultasi				38 Kali	38 Kali	17,934,000	17,034,000	21,560,000	Kota Gorontalo, Kota Barat, Buliide	PENDAPATAN ASLI DAERAH (PAD)			Presentase layanan administras i umum perangkat daerah	38 Kali	0	Kecamatan Kota Barat	

**Penetapan Perubahan Rencana Kerja Pemerintah Daerah (RKPD)  
Kota Gorontalo  
Tahun 2022**

Kode	Urusan/ Bidang Urusan/ Program/ Kegiatan/ Sub Kegiatan	Indikator Program/ Kegiatan/ Sub Kegiatan	Target Akhir Periode RPJMD	Realisasi Capaian RKPD Tahun 2020	Prakiraan Capaian Target RKPD Tahun 2021	Capaian Kinerja dan Kerangka Pendanaan							Kelompok Sasaran	Prakiraan Maju Rencana Tahun 2023		Perangkat Daerah Penanggung Jawab		
						Target 2022		Pagu Indikatif			Lokasi	Sumber Dana		Prioritas			Target	Pagu Indikatif
						Semula	Menjadi	RKPD 2022	APBD 2022	RKPD 2022 Perubahan				Nasional	Daerah			
7 01 01 2.08	Penyediaan Jasa Penunjang Urusan Pemerintahan Daerah	Persen				100	100	141,990,300	96,290,300	95,341,000					100	0		
7 01 01 2.08 01	Penyediaan Jasa Surat Menyurat	Jumlah Jasa Surat Masuk & Keluar dan Biaya Materai				50 surat	50 surat	600,000	500,000	500,000	Kota Gorontalo, Kota Barat, Buliide	PENDAPATAN ASLI DAERAH (PAD)			Presentase penyediaan jasa penunjang urusan pemerintah an daerah	50 surat	0	Kecamatan Kota Barat
7 01 01 2.08 02	Penyediaan Jasa Komunikasi, Sumber Daya Air dan Listrik	Jumlah Penyediaan Jasa Komunikasi, Sumber Daya Air dan Listrik				12 Kali	12 Kali	13,390,300	13,390,300	12,441,000	Kota Gorontalo, Kota Barat, Buliide	DAU Tambahkan Dukungan Pendanaan Bagi Kelurahan			Presentase penyediaan jasa penunjang urusan pemerintah an daerah	12 Kali	0	Kecamatan Kota Barat
7 01 01 2.08 04	Penyediaan Jasa Pelayanan Umum Kantor	Frekwensi Pembayaran Penyediaan Jasa Pelayanan Umum Kantor (Jasa RT/ RW, Jasa Kader dan 95 Orang TPKD)				12 Kali	12 Kali	128,000,000	82,400,000	82,400,000	Kota Gorontalo, Kota Barat, Buliide	DAU Tambahkan Dukungan Pendanaan Bagi Kelurahan			Presentase penyediaan jasa penunjang urusan pemerintah an daerah	12 Kali	0	Kecamatan Kota Barat
7 01 01 2.09	Pemeliharaan Barang Milik Daerah Penunjang Urusan Pemerintahan Daerah	Persen				100	100	3,065,000	3,410,400	5,195,440					100	0		
7 01 01 2.09 01	Penyediaan Jasa Pemeliharaan, Biaya Pemeliharaan dan Pajak Kendaraan Perorangan Dinas atau Kendaraan Dinas Jabatan	Frekwensi Pembayaran Biaya Pemeliharaan dan Pajak Kendaraan Perorangan Dinas atau Kendaraan Dinas Jabatan				12 kali	12 kali	1,035,000	1,380,400	2,435,440	Kota Gorontalo, Kota Barat, Buliide	PENDAPATAN ASLI DAERAH (PAD)			Presentase pemelihara an barang milik daerah penunjang urusan pemerintah an daerah	12 kali	0	Kecamatan Kota Barat
7 01 01 2.09 06	Pemeliharaan Peralatan dan Mesin Lainnya	Frekwensi Pemeliharaan Peralatan dan Mesin Lainnya				12 Kali	12 Kali	2,030,000	2,030,000	2,760,000	Kota Gorontalo, Kota Barat, Buliide	PENDAPATAN ASLI DAERAH (PAD)			Presentase pemelihara an barang milik daerah penunjang urusan pemerintah an daerah	12 Kali	0	Kecamatan Kota Barat
7 01 02	PROGRAM PENYELENGGARA AN Pemerintahan Dan Pelayanan Publik	Persen	0		0	95 0	95 0	32,440,755	34,902,370	33,885,800					95 0	0		

**Penetapan Perubahan Rencana Kerja Pemerintah Daerah (RKPD)  
Kota Gorontalo  
Tahun 2022**

Kode	Urusan/ Bidang Urusan/ Program/ Kegiatan/ Sub Kegiatan	Indikator Program/ Kegiatan/ Sub Kegiatan	Target Akhir Periode RPJMD	Realisasi Capaian RKPD Tahun 2020	Prakiraan Capaian Target RKPD Tahun 2021	Capaian Kinerja dan Kerangka Pendanaan								Kelompok Sasaran	Prakiraan Maju Rencana Tahun 2023		Perangkat Daerah Penanggung Jawab	
						Target 2022		Pagu Indikatif			Lokasi	Sumber Dana	Prioritas		Target	Pagu Indikatif		
						Semula	Menjadi	RKPD 2022	APBD 2022	RKPD 2022 Perubahan			Nasional					Daerah
7 01 02 2.01	Koordinasi Penyelenggaraan Kegiatan Pemerintahan di Tingkat Kecamatan	Persen				95	95	4,560,000	1,140,000	1,140,000					95	0		
7 01 02 2.01 01	Koordinasi/Sinergi Perencanaan dan Pelaksanaan Kegiatan Pemerintahan dengan Perangkat Daerah dan Instansi Vertikal Terkait	Jumlah Laporan Perencanaan dan Pelaksanaan Kegiatan Pemerintahan dengan Perangkat Daerah dan Instansi Vertikal Terkait				12 Laporan	12 Laporan	4,560,000	1,140,000	1,140,000	Kota Gorontalo, Kota Barat, Buliide	PENDAPATAN ASLI DAERAH (PAD)			Presentase pelaksanaan koordinasi penyelenggaraan kegiatan pemerintahan ditingkat kecamatan	12 Laporan	0	Kecamatan Kota Barat
7 01 02 2.04	Pelaksanaan Urusan Pemerintahan yang Dilimpahkan kepada Camat	Urusan				2	2	27,880,755	33,762,370	32,745,800					2	0		
7 01 02 2.04 03	Pelaksanaan Urusan Pemerintahan yang terkait dengan Kewenangan Lain yang Dilimpahkan	"Jumlah penyelenggaraan urusan pemerintahan yang di limpahkan (Karang Taruna dan PKK)				2 Urusan	2 Urusan	27,880,755	33,762,370	32,745,800	Kota Gorontalo, Kota Barat, Buliide	PENDAPATAN ASLI DAERAH (PAD)			Jumlah urusan pemerintahan yang dilimpahkan kepada camat	2 Urusan	0	Kecamatan Kota Barat
7 01 03	PROGRAM PEMBERDAYAAN MASYARAKAT DESA DAN KELURAHAN	Persen	0		0	100	100	117,792,000	121,171,800	121,171,800					100	0		
7 01 03 2.02	Kegiatan Pemberdayaan Kelurahan	Persen				10	10	107,280,000	106,920,000	106,920,000					10	0		
7 01 03 2.02 01	Peningkatan Partisipasi Masyarakat dalam Forum Musyawarah Perencanaan Pembangunan di Kelurahan	Jumlah masyarakat yang berpartisipasi dalam kegiatan rembug warga dan forum musrenbang kelurahan dan kecamatan				450 Orang	450 Orang	7,280,000	6,920,000	6,920,000	Kota Gorontalo, Kota Barat, Buliide	PENDAPATAN ASLI DAERAH (PAD)			Presentase kegiatan pemberdayaan kelurahan	450 Orang	0	Kecamatan Kota Barat
7 01 03 2.02 02	Pembangunan Sarana dan Prasarana Kelurahan	Jumlah kegiatan pembangunan Sarana dan Prasarana Kelurahan				26 Kegiatan	26 Kegiatan	100,000,000	100,000,000	100,000,000	Kota Gorontalo, Kota Barat, Buliide	PENDAPATAN ASLI DAERAH (PAD)			Presentase kegiatan pemberdayaan kelurahan	26 Kegiatan	0	Kecamatan Kota Barat
7 01 03 2.02 03	Pemberdayaan Masyarakat di Kelurahan					12	12	0	0	0	Kota Gorontalo, Kota Barat, Buliide	Dana Transfer Umum - Dana Alokasi Umum			Presentase kegiatan pemberdayaan kelurahan	12	0	Kecamatan Kota Barat

**Penetapan Perubahan Rencana Kerja Pemerintah Daerah (RKPD)  
Kota Gorontalo  
Tahun 2022**

Kode	Urusan/ Bidang Urusan/ Program/ Kegiatan/ Sub Kegiatan	Indikator Program/ Kegiatan/ Sub Kegiatan	Target Akhir Periode RPJMD	Realisasi Capaian RKPD Tahun 2020	Prakiraan Capaian Target RKPD Tahun 2021	Capaian Kinerja dan Kerangka Pendanaan					Kelompok Sasaran	Prakiraan Maju Rencana Tahun 2023		Perangkat Daerah Penanggung Jawab				
						Target 2022		Pagu Indikatif				Lokasi	Sumber Dana		Prioritas		Target	Pagu Indikatif
						Semula	Menjadi	RKPD 2022	APBD 2022	RKPD 2022 Perubahan					Nasional	Daerah		
7 01 03 2.03	Pemberdayaan Lembaga Kemasyarakatan Tingkat Kecamatan	Kegiatan				3	3	10,512,000	14,251,800	14,251,800			3	0				
7 01 03 2.03 01	Penyelenggaraan Lembaga Kemasyarakatan	Jumlah Kegiatan Fasilitas kepada Lembaga Pemberdayaan Masyarakat				3 Kegiatan	3 Kegiatan	10,512,000	14,251,800	14,251,800	Kota Gorontalo, Kota Barat, Buliide	PENDAPATAN ASLI DAERAH (PAD)		Jumlah kegiatan pemberday aan lembaga kemasyarak atan tingkat kecamatan	3 Kegiatan	0	Kecamatan Kota Barat	
7 01 04	<b>PROGRAM KOORDINASI KETENTRAMAN DAN KETERTIBAN UMUM</b>	Kali	0		0	12 0	12 0	16,440,000	16,440,000	16,440,000				12 0	0			
7 01 04 2.02	<b>Koordinasi Penerapan dan Penegakan Peraturan Daerah dan Peraturan Kepala Daerah</b>	Kali				12	12	16,440,000	16,440,000	16,440,000				12	0			
7 01 04 2.02 01	Koordinasi/Sinergi Dengan Perangkat Daerah yang Tugas dan Fungsinya di Bidang Penegakan Peraturan Perundang- Undangan dan/atau Kepolisian Negara Republik Indonesia	Frekwensi Koordinasi/sinergi dengan SATPOL, Babinsa/Babinkamtibmas kelurahan/kecamatan dalam penyebaran informasi dan Penegakan Kebijakan PERDA /PERKADA				12 Bulan	12 Bulan	16,440,000	16,440,000	16,440,000	Kota Gorontalo, Kota Barat, Buliide	PENDAPATAN ASLI DAERAH (PAD)		Frekuensi koordinasi pereapan dan penegakkan kebijakan perda dan perkada	12 Bulan	0	Kecamatan Kota Barat	
7 01 05	<b>PROGRAM PENYELENGGARA AN URUSAN PEMERINTAHAN UMUM</b>	0 Even Urusan	0 0 0		0 0 0	2 0 3 0 2 0	2 0 3 0 2 0	129,057,965	134,135,465	127,800,000				2 0 3 0 2 0	0			
7 01 05 2.01	<b>Penyelenggaraan Urusan Pemerintahan Umum sesuai Penugasan Kepala Daerah</b>	Even Urusan				3 2	3 2	129,057,965	134,135,465	127,800,000				3 2	0			
7 01 05 2.01 07	Pelaksanaan semua Urusan Pemerintahan yang bukan merupakan Kewenangan Daerah dan tidak dilaksanakan oleh Instansi Vertikal	Frekwensi Pelaksanaan Kegiatan Keagamaan di Kecamatan dan Kelurahan				1 Kali	1 Kali	129,057,965	134,135,465	127,800,000	Kota Gorontalo, Kota Barat, Buliide	PENDAPATAN ASLI DAERAH (PAD) DAU Tambah Dukungan Pendanaan Bagi Kelurahan		Jumlah urusan pemerintah an yang dilaksanakan di kecamatan	1 Kali	0	Kecamatan Kota Barat	





**Penetapan Perubahan Rencana Kerja Pemerintah Daerah (RKPD)  
Kota Gorontalo  
Tahun 2022**

Kode	Urusan/ Bidang Urusan/ Program/ Kegiatan/ Sub Kegiatan	Indikator Program/ Kegiatan/ Sub Kegiatan	Target Akhir Periode RPJMD	Realisasi Capaian RKPD Tahun 2020	Prakiraan Capaian Target RKPD Tahun 2021	Capaian Kinerja dan Kerangka Pendanaan									Kelompok Sasaran	Prakiraan Maju Rencana Tahun 2023		Perangkat Daerah Penanggung Jawab
						Target 2022		Pagu Indikatif			Lokasi	Sumber Dana	Prioritas			Target	Pagu Indikatif	
						Semula	Menjadi	RKPD 2022	APBD 2022	RKPD 2022 Perubahan			Nasional	Daerah				
7 01 01 2.06 04	Penyediaan Bahan Logistik Kantor	Frekwensi Penyediaan Bahan Logistik Kantor (Penyediaan ATK, Bahan Pembersih Kantor serta Makan Minum Rapat)				12 Kali	12 Kali	3,742,500	4,099,800	4,427,600	Kota Gorontalo, Kota Barat, Tenilo	PENDAPATAN ASLI DAERAH (PAD)			Presentase layanan administrasi umum perangkat daerah	12 Kali	0	Kecamatan Kota Barat
7 01 01 2.06 05	Penyediaan Barang Cetak dan Penggandaan	Frekwensi Penyediaan Barang Cetak dan Penggandaan				12 Kali	12 Kali	4,500,000	2,502,000	3,570,000	Kota Gorontalo, Kota Barat, Tenilo	PENDAPATAN ASLI DAERAH (PAD)			Presentase layanan administrasi umum perangkat daerah	12 Kali	0	Kecamatan Kota Barat
7 01 01 2.06 08	Fasilitasi Kunjungan Tamu	Frekwensi Penyediaan Kebutuhan Kunjungan Tamu				12 Kali	12 Kali	1,910,000	2,000,000	3,300,000	Kota Gorontalo, Kota Barat, Tenilo	PENDAPATAN ASLI DAERAH (PAD)			Presentase layanan administrasi umum perangkat daerah	12 Kali	0	Kecamatan Kota Barat
7 01 01 2.06 09	Penyelenggaraan Rapat Koordinasi dan Konsultasi SKPD	Frekwensi Rapat Koordinasi dan Konsultasi				38 Kali	38 Kali	49,472,000	17,034,000	28,390,000	Kota Gorontalo, Kota Barat, Tenilo	PENDAPATAN ASLI DAERAH (PAD)			Presentase layanan administrasi umum perangkat daerah	38 Kali	0	Kecamatan Kota Barat
7 01 01 2.08	<b>Penyediaan Jasa Penunjang Urusan Pemerintahan Daerah</b>	Persen				100	100	<b>138,000,000</b>	<b>93,081,600</b>	<b>92,631,600</b>						100	<b>0</b>	
7 01 01 2.08 01	Penyediaan Jasa Surat Menyurat	Jumlah Jasa Surat Masuk & Keluar dan Biaya Materai				25 surat	25 surat	600,000	250,000	250,000	Kota Gorontalo, Kota Barat, Tenilo	PENDAPATAN ASLI DAERAH (PAD)			Presentase penyediaan jasa penunjang urusan pemerintahan daerah	25 surat	0	Kecamatan Kota Barat
7 01 01 2.08 02	Penyediaan Jasa Komunikasi, Sumber Daya Air dan Listrik	Jumlah Penyediaan Jasa Komunikasi, Sumber Daya Air dan Listrik				12 bulan	12 bulan	0	10,431,600	10,431,600	Kota Gorontalo, Kota Barat, Tenilo	DAU Tambahan Dukungan Pendanaan Bagi Kelurahan			Presentase penyediaan jasa penunjang urusan pemerintahan daerah	12 bulan	0	Kecamatan Kota Barat
7 01 01 2.08 04	Penyediaan Jasa Pelayanan Umum Kantor	Frekwensi Pembayaran Penyediaan Jasa Pelayanan Umum Kantor (Jasa RT/ RW, Jasa Kader dan 95 Orang TPKD)				12 bulan	12 bulan	137,400,000	82,400,000	81,950,000	Kota Gorontalo, Kota Barat, Tenilo	DAU Tambahan Dukungan Pendanaan Bagi Kelurahan			Presentase penyediaan jasa penunjang urusan pemerintahan daerah	12 bulan	0	Kecamatan Kota Barat
7 01 01 2.09	<b>Pemeliharaan Barang Milik Daerah Penunjang Urusan Pemerintahan Daerah</b>	Persen				100	100	<b>3,410,400</b>	<b>4,164,000</b>	<b>7,694,000</b>						100	<b>0</b>	

**Penetapan Perubahan Rencana Kerja Pemerintah Daerah (RKPD)  
Kota Gorontalo  
Tahun 2022**

Kode	Urusan/ Bidang Urusan/ Program/ Kegiatan/ Sub Kegiatan	Indikator Program/ Kegiatan/ Sub Kegiatan	Target Akhir Periode RPJMD	Realisasi Capaian RKPD Tahun 2020	Prakiraan Capaian Target RKPD Tahun 2021	Capaian Kinerja dan Kerangka Pendanaan									Kelompok Sasaran	Prakiraan Maju Rencana Tahun 2023		Perangkat Daerah Penanggung Jawab
						Target 2022		Pagu Indikatif			Lokasi	Sumber Dana	Prioritas			Target	Pagu Indikatif	
						Semula	Menjadi	RKPD 2022	APBD 2022	RKPD 2022 Perubahan			Nasional	Daerah				
7 01 01 2.09 01	Penyediaan Jasa Pemeliharaan, Biaya Pemeliharaan dan Pajak Kendaraan Perorangan Dinas atau Kendaraan Dinas Jabatan	Frekwensi Pembayaran Biaya Pemeliharaan dan Pajak Kendaraan Perorangan Dinas atau Kendaraan Dinas Jabatan				12 Kali	12 Kali	1,380,400	2,134,000	2,134,000	Kota Gorontalo, Kota Barat, Tenilo	PENDAPATAN ASLI DAERAH (PAD)			Presentase pemeliharaan barang milik daerah penunjang urusan pemerintahan daerah	12 Kali	0	Kecamatan Kota Barat
7 01 01 2.09 06	Pemeliharaan Peralatan dan Mesin Lainnya	Frekwensi Pemeliharaan Peralatan dan Mesin Lainnya				12 Kali	12 Kali	2,030,000	2,030,000	5,560,000	Kota Gorontalo, Kota Barat, Tenilo	PENDAPATAN ASLI DAERAH (PAD)			Presentase pemeliharaan barang milik daerah penunjang urusan pemerintahan daerah	12 Kali	0	Kecamatan Kota Barat
7 01 02	<b>PROGRAM PENYELENGGARAAN PEMERINTAHAN DAN PELAYANAN PUBLIK</b>	Persen	0		0	95 0	95 0	<b>30,550,670</b>	<b>35,864,670</b>	<b>36,426,200</b>						95 0	<b>0</b>	
7 01 02 2.01	<b>Koordinasi Penyelenggaraan Kegiatan Pemerintahan di Tingkat Kecamatan</b>	Persen				95	95	<b>3,420,000</b>	<b>570,000</b>	<b>1,140,000</b>						95	<b>0</b>	
7 01 02 2.01 01	Koordinasi/Sinergi Perencanaan dan Pelaksanaan Kegiatan Pemerintahan dengan Perangkat Daerah dan Instansi Vertikal Terkait	Jumlah Laporan Perencanaan dan Pelaksanaan Kegiatan Pemerintahan dengan Perangkat Daerah dan Instansi Vertikal Terkait				12 laporan	12 laporan	3,420,000	570,000	1,140,000	Kota Gorontalo, Kota Barat, Tenilo	PENDAPATAN ASLI DAERAH (PAD)			Presentase pelaksanaan koordinasi penyelenggaraan kegiatan pemerintahan ditingkat kecamatan	12 laporan	0	Kecamatan Kota Barat
7 01 02 2.04	<b>Pelaksanaan Urusan Pemerintahan yang Dilimpahkan kepada Camat</b>	Urusan				2	2	<b>27,130,670</b>	<b>35,294,670</b>	<b>35,286,200</b>						2	<b>0</b>	
7 01 02 2.04 03	Pelaksanaan Urusan Pemerintahan yang terkait dengan Kewenangan Lain yang Dilimpahkan	Frekwensi Pelaksanaan Kegiatan Keagamaan di Kecamatan dan Kelurahan				1 Kali	1 Kali	27,130,670	35,294,670	35,286,200	Kota Gorontalo, Kota Barat, Tenilo	PENDAPATAN ASLI DAERAH (PAD)			Jumlah urusan pemerintahan yang dilimpahkan kepada camat	1 Kali	0	Kecamatan Kota Barat

**Penetapan Perubahan Rencana Kerja Pemerintah Daerah (RKPD)**

**Kota Gorontalo**

**Tahun 2022**

Kode	Urusan/ Bidang Urusan/ Program/ Kegiatan/ Sub Kegiatan	Indikator Program/ Kegiatan/ Sub Kegiatan	Target Akhir Periode RPJMD	Realisasi Capaian RKPD Tahun 2020	Prakiraan Capaian Target RKPD Tahun 2021	Capaian Kinerja dan Kerangka Pendanaan					Kelompok Sasaran	Prakiraan Maju Rencana Tahun 2023		Perangkat Daerah Penanggung Jawab				
						Target 2022		Pagu Indikatif				Lokasi	Sumber Dana		Prioritas		Target	Pagu Indikatif
						Semula	Menjadi	RKPD 2022	APBD 2022	RKPD 2022 Perubahan					Nasional	Daerah		
7 01 03	<b>PROGRAM PEMBERDAYAAN MASYARAKAT DESA DAN KELURAHAN</b>	Persen	0		0	10 0	10 0	<b>121,192,000</b>	<b>120,601,800</b>	<b>120,601,800</b>			10 0	<b>0</b>				
7 01 03 2.02	<b>Kegiatan Pemberdayaan Kelurahan</b>	Persen				10	10	<b>107,610,000</b>	<b>106,350,000</b>	<b>106,350,000</b>			10	<b>0</b>				
7 01 03 2.02 01	Peningkatan Partisipasi Masyarakat dalam Forum Musyawarah Perencanaan Pembangunan di Kelurahan	Jumlah masyarakat yang berpartisipasi dalam kegiatan rembug warga dan forum musrenbang kelurahan dan kecamatan				450 Orang	450 Orang	7,610,000	6,350,000	6,350,000	Kota Gorontalo, Kota Barat, Tenilo	PENDAPATAN ASLI DAERAH (PAD)		Presentase kegiatan pemberdayaan kelurahan	450 Orang	0	Kecamatan Kota Barat	
7 01 03 2.02 02	Pembangunan Sarana dan Prasarana Kelurahan	Jumlah kegiatan pembangunan Sarana dan Prasarana Kelurahan				26 Kegiatan	26 Kegiatan	100,000,000	100,000,000	100,000,000	Kota Gorontalo, Kota Barat, Tenilo	PENDAPATAN ASLI DAERAH (PAD)		Presentase kegiatan pemberdayaan kelurahan	26 Kegiatan	0	Kecamatan Kota Barat	
7 01 03 2.03	<b>Pemberdayaan Lembaga Kemasyarakatan Tingkat Kecamatan</b>	Kegiatan				3	3	<b>13,582,000</b>	<b>14,251,800</b>	<b>14,251,800</b>				3	<b>0</b>			
7 01 03 2.03 01	Penyelenggaraan Lembaga Kemasyarakatan	Jumlah Kegiatan Fasilitas kepada Lembaga Pemberdayaan Masyarakat				3 Kegiatan	3 Kegiatan	13,582,000	14,251,800	14,251,800	Kota Gorontalo, Kota Barat, Tenilo	PENDAPATAN ASLI DAERAH (PAD)		Jumlah kegiatan pemberdayaan lembaga kemasyarakatan tingkat kecamatan	3 Kegiatan	0	Kecamatan Kota Barat	
7 01 04	<b>PROGRAM KOORDINASI KETENTRAMAN DAN KETERTIBAN UMUM</b>	Kali	0		0	12 0	12 0	<b>16,440,000</b>	<b>16,440,000</b>	<b>14,730,000</b>				12 0	<b>0</b>			
7 01 04 2.04	<b>Koordinasi Penerapan dan Penegakan Qanun dan Peraturan Kepala Daerah</b>	Kali				12	12	<b>16,440,000</b>	<b>16,440,000</b>	<b>14,730,000</b>				12	<b>0</b>			
7 01 04 2.04 01	Koordinasi/Sinergi dengan Perangkat Daerah yang Tugas dan Fungsinya di Bidang Penegakan Peraturan Perundang-Undangan dan/atau Kepolisian Negara Republik Indonesia	Frekwensi Koordinasi/sinergi dengan SATPOL, Babinsa/Babinkamtibmas kelurahan/kecamatan dalam penyebaran informasi dan Penegakan Kebijakan PERDA /PERKADA				12 bulan	12 bulan	16,440,000	16,440,000	14,730,000	Kota Gorontalo, Kota Barat, Tenilo	PENDAPATAN ASLI DAERAH (PAD)		Frekuensi koordinasi penerapan dan penegakkan kebijakan perda dan perkada	12 bulan	0	Kecamatan Kota Barat	



**Penetapan Perubahan Rencana Kerja Pemerintah Daerah (RKPD)  
Kota Gorontalo  
Tahun 2022**

Kode	Urusan/ Bidang Urusan/ Program/ Kegiatan/ Sub Kegiatan	Indikator Program/ Kegiatan/ Sub Kegiatan	Target Akhir Periode RPJMD	Realisasi Capaian RKPD Tahun 2020	Prakiraan Capaian Target RKPD Tahun 2021	Capaian Kinerja dan Kerangka Pendanaan									Kelompok Sasaran	Prakiraan Maju Rencana Tahun 2023		Perangkat Daerah Penanggung Jawab
						Target 2022		Pagu Indikatif			Lokasi	Sumber Dana	Prioritas			Target	Pagu Indikatif	
						Semula	Menjadi	RKPD 2022	APBD 2022	RKPD 2022 Perubahan			Nasional	Daerah				
7.01.01.2.05.11	Bimbingan Teknis Implementasi Peraturan Perundang-Undangan	Bulan				12	12	0	0	0	Kota Gorontalo, Kota Barat, Molosipat W	Dana Transfer Umum-Dana Alokasi Umum				12	0	Kecamatan Kota Barat
<b>7.01.01.2.06</b>	<b>Administrasi Umum Perangkat Daerah</b>	Persen				100	100	<b>39,364,300</b>	<b>39,662,100</b>	<b>45,127,700</b>						100	<b>0</b>	
7.01.01.2.06.01	Penyediaan Komponen Instalasi Listrik/Penerangan Bangunan Kantor	Frekuensi Penyediaan Koponen Instalasi Listrik				12 Kali	12 Kali	1,384,200	776,400	776,400	Kota Gorontalo, Kota Barat, Molosipat W	PENDAPATAN ASLI DAERAH (PAD)			Presentase layanan administrasi umum perangkat daerah	12 Kali	0	Kecamatan Kota Barat
7.01.01.2.06.02	Penyediaan Peralatan dan Perlengkapan Kantor	Frekwensi Penyediaan Barang Cetak dan Penggandaan				12 Kali	12 Kali	5,025,800	4,373,300	4,507,400	Kota Gorontalo, Kota Barat, Molosipat W	PENDAPATAN ASLI DAERAH (PAD)			Presentase layanan administrasi umum perangkat daerah	12 Kali	0	Kecamatan Kota Barat
7.01.01.2.06.04	Penyediaan Bahan Logistik Kantor	Frekwensi Penyediaan Bahan Logistik Kantor (Penyedian ATK, Bahan Pembersih Kantor serta Makan Minum Rapat)				12 Kali	12 Kali	6,530,300	3,366,400	3,387,400	Kota Gorontalo, Kota Barat, Molosipat W	PENDAPATAN ASLI DAERAH (PAD)			Presentase layanan administrasi umum perangkat daerah	12 Kali	0	Kecamatan Kota Barat
7.01.01.2.06.05	Penyediaan Barang Cetakan dan Penggandaan	Frekwensi Penyediaan Barang Cetak dan Penggandaan				12 Kali	12 Kali	5,400,000	756,000	748,500	Kota Gorontalo, Kota Barat, Molosipat W	PENDAPATAN ASLI DAERAH (PAD)			Presentase layanan administrasi umum perangkat daerah	12 Kali	0	Kecamatan Kota Barat
7.01.01.2.06.08	Fasilitasi Kunjungan Tamu	Frekwensi Penyediaan Kebutuhan Kunjungan Tamu				12 Kali	12 Kali	1,720,000	2,000,000	1,640,000	Kota Gorontalo, Kota Barat, Molosipat W	PENDAPATAN ASLI DAERAH (PAD)			Presentase layanan administrasi umum perangkat daerah	12 Kali	0	Kecamatan Kota Barat
7.01.01.2.06.09	Penyelenggaraan Rapat Koordinasi dan Konsultasi SKPD	Frekwensi Rapat Koordinasi dan Konsultasi				38 Kali	38 Kali	19,304,000	28,390,000	34,068,000	Kota Gorontalo, Kota Barat, Molosipat W	PENDAPATAN ASLI DAERAH (PAD)			Presentase layanan administrasi umum perangkat daerah	38 Kali	0	Kecamatan Kota Barat
<b>7.01.01.2.08</b>	<b>Penyediaan Jasa Penunjang Urusan Pemerintahan Daerah</b>	Persen				100	100	<b>164,544,688</b>	<b>113,768,880</b>	<b>114,518,880</b>						100	<b>0</b>	

**Penetapan Perubahan Rencana Kerja Pemerintah Daerah (RKPD)  
Kota Gorontalo  
Tahun 2022**

Kode	Urusan/ Bidang Urusan/ Program/ Kegiatan/ Sub Kegiatan	Indikator Program/ Kegiatan/ Sub Kegiatan	Target Akhir Periode RPJMD	Realisasi Capaian RKPD Tahun 2020	Prakiraan Capaian Target RKPD Tahun 2021	Capaian Kinerja dan Kerangka Pendanaan								Kelompok Sasaran	Prakiraan Maju Rencana Tahun 2023		Perangkat Daerah Penanggung Jawab	
						Target 2022		Pagu Indikatif			Lokasi	Sumber Dana	Prioritas		Target	Pagu Indikatif		
						Semula	Menjadi	RKPD 2022	APBD 2022	RKPD 2022 Perubahan			Nasional					Daerah
7 01 01 2.08 01	Penyediaan Jasa Surat Menyurat	Jumlah Jasa Surat Masuk & Keluar dan Biaya Materai				25 surat	25 surat	1,000,000	250,000	0	Kota Gorontalo, Kota Barat, Molosipat W	PENDAPATAN ASLI DAERAH (PAD)			Presentase penyediaan jasa penunjang urusan pemerintahan an daerah	25 surat	0	Kecamatan Kota Barat
7 01 01 2.08 02	Penyediaan Jasa Komunikasi, Sumber Daya Air dan Listrik	Jumlah Penyediaan Jasa Komunikasi, Sumber Daya Air dan Listrik				12 bulan	12 bulan	8,144,688	22,418,880	22,418,880	Kota Gorontalo, Kota Barat, Molosipat W	DAU Tambahan Dukungan Pendanaan Bagi Kelurahan			Presentase penyediaan jasa penunjang urusan pemerintahan an daerah	12 bulan	0	Kecamatan Kota Barat
7 01 01 2.08 04	Penyediaan Jasa Pelayanan Umum Kantor	Frekwensi Pembayaran Penyediaan Jasa Pelayanan Umum Kantor (Jasa RT/ RW, Jasa Kader dan 95 Orang TPKD)				12 bulan	12 bulan	155,400,000	91,100,000	92,100,000	Kota Gorontalo, Kota Barat, Molosipat W	DAU Tambahan Dukungan Pendanaan Bagi Kelurahan			Presentase penyediaan jasa penunjang urusan pemerintahan an daerah	12 bulan	0	Kecamatan Kota Barat
7 01 01 2.09	<b>Pemeliharaan Barang Milik Daerah Penunjang Urusan Pemerintahan Daerah</b>	Persen				100	100	<b>4,164,000</b>	<b>4,164,000</b>	<b>4,164,000</b>						100	<b>0</b>	
7 01 01 2.09 01	Penyediaan Jasa Pemeliharaan, Biaya Pemeliharaan dan Pajak Kendaraan Perorangan Dinas atau Kendaraan Dinas Jabatan	Frekwensi Pembayaran Biaya Pemeliharaan dan Pajak Kendaraan Perorangan Dinas atau Kendaraan Dinas Jabatan				12 Kali	12 Kali	2,134,000	2,134,000	2,134,000	Kota Gorontalo, Kota Barat, Molosipat W	PENDAPATAN ASLI DAERAH (PAD)			Presentase pemeliharaan barang milik daerah penunjang urusan pemerintahan an daerah	12 Kali	0	Kecamatan Kota Barat
7 01 01 2.09 06	Pemeliharaan Peralatan dan Mesin Lainnya	Frekwensi Penyediaan Barang Cetak dan Penggandaan				12 kali	12 kali	2,030,000	2,030,000	2,030,000	Kota Gorontalo, Kota Barat, Molosipat W	PENDAPATAN ASLI DAERAH (PAD)			Presentase pemeliharaan barang milik daerah penunjang urusan pemerintahan an daerah	12 kali	0	Kecamatan Kota Barat
7 01 02	<b>PROGRAM PENYELENGGARAAN PEMERINTAHAN DAN PELAYANAN PUBLIK</b>	Persen	0		0	95 0	95 0	<b>24,104,100</b>	<b>29,780,370</b>	<b>33,555,900</b>						95 0	<b>0</b>	

**Penetapan Perubahan Rencana Kerja Pemerintah Daerah (RKPD)  
Kota Gorontalo  
Tahun 2022**

Kode	Urusan/ Bidang Urusan/ Program/ Kegiatan/ Sub Kegiatan	Indikator Program/ Kegiatan/ Sub Kegiatan	Target Akhir Periode RPJMD	Realisasi Capaian RKPD Tahun 2020	Prakiraan Capaian Target RKPD Tahun 2021	Capaian Kinerja dan Kerangka Pendanaan					Kelompok Sasaran	Prakiraan Maju Rencana Tahun 2023		Perangkat Daerah Penanggung Jawab				
						Target 2022		Pagu Indikatif				Lokasi	Sumber Dana		Prioritas		Target	Pagu Indikatif
						Semula	Menjadi	RKPD 2022	APBD 2022	RKPD 2022 Perubahan					Nasional	Daerah		
7 01 02 2.01	Koordinasi Penyelenggaraan Kegiatan Pemerintahan di Tingkat Kecamatan	Persen				95	95	2,919,000	1,140,000	1,140,000			95	0				
7 01 02 2.01 01	Koordinasi/Sinergi Perencanaan dan Pelaksanaan Kegiatan Pemerintahan dengan Perangkat Daerah dan Instansi Vertikal Terkait	Jumlah Laporan Perencanaan dan Pelaksanaan Kegiatan Pemerintahan dengan Perangkat Daerah dan Instansi Vertikal Terkait				12 Laporan	12 Laporan	2,919,000	1,140,000	1,140,000	Kota Gorontalo, Kota Barat, Molosipat W	PENDAPATAN ASLI DAERAH (PAD)			Presentase pelaksanaan koordinasi penyelenggaraan kegiatan pemerintahan ditingkat kecamatan	12 Laporan	0	Kecamatan Kota Barat
7 01 02 2.04	Pelaksanaan Urusan Pemerintahan yang Dilimpahkan kepada Camat	Urusan				2	2	21,185,100	28,640,370	32,415,900					2	0		
7 01 02 2.04 03	Pelaksanaan Urusan Pemerintahan yang terkait dengan Kewenangan Lain yang Dilimpahkan	Frekwensi Pelaksanaan Kegiatan Keagamaan di Kecamatan dan Kelurahan				1 kali	1 kali	21,185,100	28,640,370	32,415,900	Kota Gorontalo, Kota Barat, Molosipat W	PENDAPATAN ASLI DAERAH (PAD)			Jumlah urusan pemerintahan yang dilimpahkan kepada camat	1 kali	0	Kecamatan Kota Barat
7 01 03	PROGRAM PEMBERDAYAAN MASYARAKAT DESA DAN KELURAHAN	Persen	0		0	100	100	118,327,000	121,626,800	121,626,800					100	0		
7 01 03 2.02	Kegiatan Pemberdayaan Kelurahan	Persen				10	10	108,675,000	106,775,000	106,775,000					10	0		
7 01 03 2.02 01	Peningkatan Partisipasi Masyarakat dalam Forum Musyawarah Perencanaan Pembangunan di Kelurahan	Jumlah masyarakat yang berpartisipasi dalam kegiatan rembug warga dan forum musrenbang kelurahan dan kecamatan				450 orang	450 orang	8,675,000	6,775,000	6,775,000	Kota Gorontalo, Kota Barat, Molosipat W	PENDAPATAN ASLI DAERAH (PAD)			Presentase kegiatan pemberdayaan kelurahan	450 orang	0	Kecamatan Kota Barat
7 01 03 2.02 02	Pembangunan Sarana dan Prasarana Kelurahan	Jumlah kegiatan pembangunan Sarana dan Prasarana Kelurahan				26 Kegiatan	26 Kegiatan	100,000,000	100,000,000	100,000,000	Kota Gorontalo, Kota Barat, Molosipat W	PENDAPATAN ASLI DAERAH (PAD)			Presentase kegiatan pemberdayaan kelurahan	26 Kegiatan	0	Kecamatan Kota Barat
7 01 03 2.03	Pemberdayaan Lembaga Kemasyarakatan Tingkat Kecamatan	Kegiatan				3	3	9,652,000	14,851,800	14,851,800					3	0		



**Penetapan Perubahan Rencana Kerja Pemerintah Daerah (RKPD)  
Kota Gorontalo  
Tahun 2022**

Kode	Urusan/ Bidang Urusan/ Program/ Kegiatan/ Sub Kegiatan	Indikator Program/ Kegiatan/ Sub Kegiatan	Target Akhir Periode RPJMD	Realisasi Capaian RKPD Tahun 2020	Prakiraan Capaian Target RKPD Tahun 2021	Capaian Kinerja dan Kerangka Pendanaan								Kelompok Sasaran	Prakiraan Maju Rencana Tahun 2023		Perangkat Daerah Penanggung Jawab	
						Target 2022		Pagu Indikatif			Lokasi	Sumber Dana	Prioritas		Target	Pagu Indikatif		
						Semula	Menjadi	RKPD 2022	APBD 2022	RKPD 2022 Perubahan			Nasional					Daerah
7 01 03 2.03 01	Penyelenggaraan Lembaga Kemasyarakatan	Jumlah Kegiatan Fasilitas kepada Lembaga Pemberdayaan Masyarakat				3 Kegiatan	3 Kegiatan	9,652,000	14,851,800	14,851,800	Kota Gorontalo, Kota Barat, Molosipat W	PENDAPATAN ASLI DAERAH (PAD)			Jumlah kegiatan pemberdayaan lembaga kemasyarakatan tingkat kecamatan	3 Kegiatan	0	Kecamatan Kota Barat
7 01 04	<b>PROGRAM KOORDINASI KETENTRAMAN DAN KETERTIBAN UMUM</b>	Kali	0		0	12 0	12 0	<b>9,600,000</b>	<b>16,440,000</b>	<b>14,730,000</b>						12 0	<b>0</b>	
7 01 04 2.02	<b>Koordinasi Penerapan dan Penegakan Peraturan Daerah dan Peraturan Kepala Daerah</b>	Kali				12	12	<b>9,600,000</b>	<b>16,440,000</b>	<b>14,730,000</b>						12	<b>0</b>	
7 01 04 2.02 01	Koordinasi/Sinergi Dengan Perangkat Daerah yang Tugas dan Fungsinya di Bidang Penegakan Peraturan Perundang-Undangan dan/atau Kepolisian Negara Republik Indonesia	Frekwensi Koordinasi/sinergi dengan SATPOL, Babinsa/Babinkamtibmas kelurahan/kecamatan dalam penyebaran informasi dan Penegakan Kebijakan PERDA /PERKADA				12 bulan	12 bulan	9,600,000	16,440,000	14,730,000	Kota Gorontalo, Kota Barat, Molosipat W	PENDAPATAN ASLI DAERAH (PAD)			Frekuensi koordinasi penerapan dan penegakkan kebijakan perda dan perkada	12 bulan	0	Kecamatan Kota Barat
7 01 05	<b>PROGRAM PENYELENGGARAAN URUSAN PEMERINTAHAN UMUM</b>	Even	0		0	3 0	3 0	<b>127,546,665</b>	<b>127,535,465</b>	<b>121,744,215</b>						3 0	<b>0</b>	
7 01 05 2.01	<b>Penyelenggaraan Urusan Pemerintahan Umum sesuai Penugasan Kepala Daerah</b>	Even				3	3	<b>127,546,665</b>	<b>127,535,465</b>	<b>121,744,215</b>						3	<b>0</b>	
7 01 05 2.01 07	Pelaksanaan semua Urusan Pemerintahan yang bukan merupakan Kewenangan Daerah dan tidak dilaksanakan oleh Instansi Vertikal	Frekwensi Pelaksanaan Kegiatan Keagamaan di Kecamatan dan Kelurahan				1 Kali	1 Kali	127,546,665	127,535,465	121,744,215	Kota Gorontalo, Kota Barat, Molosipat W	PENDAPATAN ASLI DAERAH (PAD) DAU Tambahkan Dukungan Pendanaan Bagi Kelurahan			Jumlah urusan pemerintahan yang dilaksanakan di kecamatan	1 Kali	0	Kecamatan Kota Barat
7	<b>UNSUR KEWILAYAHAN</b>																	
7 01	<b>KECAMATAN</b>							<b>498,978,723</b>	<b>449,864,708</b>	<b>449,866,653</b>						<b>0</b>		

**Penetapan Perubahan Rencana Kerja Pemerintah Daerah (RKPD)  
Kota Gorontalo  
Tahun 2022**

Kode	Urusan/ Bidang Urusan/ Program/ Kegiatan/ Sub Kegiatan	Indikator Program/ Kegiatan/ Sub Kegiatan	Target Akhir Periode RPJMD	Realisasi Capaian RKPD Tahun 2020	Prakiraan Capaian Target RKPD Tahun 2021	Capaian Kinerja dan Kerangka Pendanaan							Kelompok Sasaran	Prakiraan Maju Rencana Tahun 2023		Perangkat Daerah Penanggung Jawab		
						Target 2022		Pagu Indikatif			Lokasi	Sumber Dana		Prioritas			Target	Pagu Indikatif
						Semula	Menjadi	RKPD 2022	APBD 2022	RKPD 2022 Perubahan				Nasional	Daerah			
7 01 01	PROGRAM PENUNJANG URUSAN PEMERINTAHAN DAERAH KABUPATEN/KOTA	Persen	0		0	100 0	100 0	232,288,688	170,868,188	183,489,388				100 0	0			
7 01 01 2.02	Administrasi Keuangan Perangkat Daerah	Persen				100	100	6,000,000	6,000,000	4,440,000				100	0			
7 01 01 2.02 03	Pelaksanaan Penatausahaan dan Pengujian/Verifikasi Keuangan SKPD	Frekwensi Pelaksanaan Penatausahaan dan Pengujian/Verifikasi Keuangan SKPD				12 Kali	12 Kali	6,000,000	6,000,000	4,440,000	Kota Gorontalo, Kota Barat, Buladu	PENDAPATAN ASLI DAERAH (PAD)	5. Penguatan Peran Organisasi Keagamaan	Presentase administras i keuangan perangkat daerah	12 Kali	0	Kecamatan Kota Barat	
7 01 01 2.03	Administrasi Barang Milik Daerah pada Perangkat Daerah	Dokumen Jumlah Dokumen Administrasi Barang Milik Daerah Perangkat Daerah	dokumen		dokumen	12 14 dokumen	12 14 dokumen	3,600,000	3,600,000	3,600,000				12 14 dokumen	0			
7 01 01 2.03 06	Penatausahaan Barang Milik Daerah pada SKPD	Jumlah Dokumen Penatausahaan Barang Milik Daerah (RKBU & RKPBU Induk & Perubahan, serta 12 Laporan Hasil Rekonsiliasi AT Bulanan)				13 Dokumen	13 Dokumen	3,600,000	3,600,000	3,600,000	Kota Gorontalo, Kota Barat, Buladu	PENDAPATAN ASLI DAERAH (PAD)	Jumlah dokumen administras i barang milik daerah perangkat daerah	13 Dokumen	0	Kecamatan Kota Barat		
7 01 01 2.06	Administrasi Umum Perangkat Daerah	Persen				100	100	36,317,900	41,672,600	58,554,200				100	0			
7 01 01 2.06 01	Penyediaan Komponen Instalasi Listrik/Penerangan Bangunan Kantor	Frekuensi Penyediaan Koponen Instalasi Listrik				12 Kali	12 Kali	1,266,000	771,100	655,300		PENDAPATAN ASLI DAERAH (PAD)	Presentase layanan administras i umum perangkat daerah	12 Kali	0	Kecamatan Kota Barat		
7 01 01 2.06 02	Penyediaan Peralatan dan Perlengkapan Kantor	Frekwensi Penyediaan Bahan Logistik Kantor (Penyedian ATK, Bahan Pembersih Kantor serta Makan Minum Rapat)				12 Kali	12 Kali	2,721,400	3,744,400	3,691,700	Kota Gorontalo, Kota Barat, Buladu	PENDAPATAN ASLI DAERAH (PAD)	5. Penguatan Peran Organisasi Keagamaan	Presentase layanan administras i umum perangkat daerah	12 Kali	0	Kecamatan Kota Barat	
7 01 01 2.06 04	Penyediaan Bahan Logistik Kantor	Frekwensi Penyediaan Bahan Logistik Kantor (Penyedian ATK, Bahan Pembersih Kantor serta Makan Minum Rapat)				12 kali	12 kali	4,588,500	4,767,100	4,783,200		PENDAPATAN ASLI DAERAH (PAD)	Presentase layanan administras i umum perangkat daerah	12 kali	0	Kecamatan Kota Barat		
7 01 01 2.06 05	Penyediaan Barang Cetakan dan Penggandaan	Frekwensi Penyediaan Barang Cetak dan Penggandaan				12 Kali	12 Kali	2,000,000	2,000,000	2,000,000	Kota Gorontalo, Kota Barat, Buladu	PENDAPATAN ASLI DAERAH (PAD)	5. Penguatan Peran Organisasi Keagamaan	Presentase layanan administras i umum perangkat daerah	12 Kali	0	Kecamatan Kota Barat	

**Penetapan Perubahan Rencana Kerja Pemerintah Daerah (RKPD)  
Kota Gorontalo  
Tahun 2022**

Kode	Urusan/ Bidang Urusan/ Program/ Kegiatan/ Sub Kegiatan	Indikator Program/ Kegiatan/ Sub Kegiatan	Target Akhir Periode RPJMD	Realisasi Capaian RKPD Tahun 2020	Prakiraan Capaian Target RKPD Tahun 2021	Capaian Kinerja dan Kerangka Pendanaan								Kelompok Sasaran	Prakiraan Maju Rencana Tahun 2023		Perangkat Daerah Penanggung Jawab	
						Target 2022		Pagu Indikatif			Lokasi	Sumber Dana	Prioritas		Target	Pagu Indikatif		
						Semula	Menjadi	RKPD 2022	APBD 2022	RKPD 2022 Perubahan			Nasional					Daerah
7.01.01.2.06.08	Fasilitasi Kunjungan Tamu	Frekwensi Penyediaan Kebutuhan Kunjungan Tamu				12 Kali	12 Kali	3,030,000	2,000,000	2,000,000	Kota Gorontalo, Kota Barat, Buladu	PENDAPATAN ASLI DAERAH (PAD)	5. Penguatan Peran Organisasi Keagamaan	Presentase layanan administras i umum perangkat daerah	12 Kali	0	Kecamatan Kota Barat	
7.01.01.2.06.09	Penyelenggaraan Rapat Koordinasi dan Konsultasi SKPD	Frekwensi Rapat Koordinasi dan Konsultasi				38 Kali	38 Kali	22,712,000	28,390,000	45,424,000	Kota Gorontalo, Kota Barat, Buladu	PENDAPATAN ASLI DAERAH (PAD)	5. Penguatan Peran Organisasi Keagamaan	Presentase layanan administras i umum perangkat daerah	38 Kali	0	Kecamatan Kota Barat	
7.01.01.2.08	<b>Penyediaan Jasa Penunjang Urusan Pemerintahan Daerah</b>	Persen				100	100	<b>183,040,388</b>	<b>115,495,188</b>	<b>113,925,188</b>					100	<b>0</b>		
7.01.01.2.08.01	Penyediaan Jasa Surat Menyurat	Jumlah Jasa Surat Masuk & Keluar dan Biaya Materai				25 surat	25 surat	500,000	250,000	0	Kota Gorontalo, Kota Barat, Buladu	PENDAPATAN ASLI DAERAH (PAD)	5. Penguatan Peran Organisasi Keagamaan	Presentase penyediaan jasa penunjang urusan pemerintah an daerah	25 surat	0	Kecamatan Kota Barat	
7.01.01.2.08.02	Penyediaan Jasa Komunikasi, Sumber Daya Air dan Listrik	Jumlah Penyediaan Jasa Komunikasi, Sumber Daya Air dan Listrik				12 Bulan	12 Bulan	8,540,388	15,445,188	14,125,188	Kota Gorontalo, Kota Barat, Buladu	DAU Tambah Dukungan Pendanaan Bagi Kelurahan	5. Penguatan Peran Organisasi Keagamaan	Presentase penyediaan jasa penunjang urusan pemerintah an daerah	12 Bulan	0	Kecamatan Kota Barat	
7.01.01.2.08.04	Penyediaan Jasa Pelayanan Umum Kantor	Frekwensi Pembayaran Penyediaan Jasa Pelayanan Umum Kantor (Jasa RT/ RW, Jasa Kader dan 95 Orang TPKD)				12 Bulan	12 Bulan	174,000,000	99,800,000	99,800,000	Kota Gorontalo, Kota Barat, Buladu	DAU Tambah Dukungan Pendanaan Bagi Kelurahan	5. Penguatan Peran Organisasi Keagamaan	Presentase penyediaan jasa penunjang urusan pemerintah an daerah	12 Bulan	0	Kecamatan Kota Barat	
7.01.01.2.09	<b>Pemeliharaan Barang Milik Daerah Penunjang Urusan Pemerintahan Daerah</b>	Persen				100	100	<b>3,330,400</b>	<b>4,100,400</b>	<b>2,970,000</b>					100	<b>0</b>		
7.01.01.2.09.01	Penyediaan Jasa Pemeliharaan, Biaya Pemeliharaan dan Pajak Kendaraan Perorangan Dinas atau Kendaraan Dinas Jabatan	Frekwensi Pembayaran Biaya Pemeliharaan dan Pajak Kendaraan Perorangan Dinas atau Kendaraan Dinas Jabatan				12 Kali	12 Kali	1,380,400	1,380,400	250,000	Kota Gorontalo, Kota Barat, Buladu	PENDAPATAN ASLI DAERAH (PAD)	5. Penguatan Peran Organisasi Keagamaan	Presentase pemelihara an barang milik daerah penunjang urusan pemerintah an daerah	12 Kali	0	Kecamatan Kota Barat	

**Penetapan Perubahan Rencana Kerja Pemerintah Daerah (RKPD)  
Kota Gorontalo  
Tahun 2022**

Kode	Urusan/ Bidang Urusan/ Program/ Kegiatan/ Sub Kegiatan	Indikator Program/ Kegiatan/ Sub Kegiatan	Target Akhir Periode RPJMD	Realisasi Capaian RKPD Tahun 2020	Prakiraan Capaian Target RKPD Tahun 2021	Capaian Kinerja dan Kerangka Pendanaan									Kelompok Sasaran	Prakiraan Maju Rencana Tahun 2023		Perangkat Daerah Penanggung Jawab
						Target 2022		Pagu Indikatif			Lokasi	Sumber Dana	Prioritas			Target	Pagu Indikatif	
						Semula	Menjadi	RKPD 2022	APBD 2022	RKPD 2022 Perubahan			Nasional	Daerah				
7 01 01 2.09 06	Pemeliharaan Peralatan dan Mesin Lainnya	Frekwensi Pemeliharaan Peralatan dan Mesin Lainnya				12 Kali	12 Kali	1,950,000	2,720,000	2,720,000	Kota Gorontalo, Kota Barat, Buladu	PENDAPATAN ASLI DAERAH (PAD)	5. Penguatan Peran Organisasi Keagamaan	Presentase pemeliharaan barang milik daerah penunjang urusan pemerintahan daerah	12 Kali	0	Kecamatan Kota Barat	
7 01 02	<b>PROGRAM PENYELENGGARAAN PEMERINTAHAN DAN PELAYANAN PUBLIK</b>	Persentase Pelayanan Umum Pemerintahan Kecamatan dan Pelayanan Publik	%		%	3,6 %	3,6 %	<b>29,465,370</b>	<b>37,631,255</b>	<b>38,027,000</b>					3,6 %	<b>0</b>		
7 01 02 2.01	<b>Koordinasi Penyelenggaraan Kegiatan Pemerintahan di Tingkat Kecamatan</b>	Persen Persentase Pelaksanaan Koordinasi Penyelenggaraan Kegiatan Pemerintahan di Tingkat Kecamatan	persen		persen	95 100 persen	95 100 persen	<b>3,869,000</b>	<b>2,280,000</b>	<b>3,325,000</b>					95 100 persen	<b>0</b>		
7 01 02 2.01 01	Koordinasi/Sinergi Perencanaan dan Pelaksanaan Kegiatan Pemerintahan dengan Perangkat Daerah dan Instansi Vertikal Terkait	Jumlah Laporan Perencanaan dan Pelaksanaan Kegiatan Pemerintahan dengan Perangkat Daerah dan Instansi Vertikal Terkait				12 Laporan	12 Laporan	3,869,000	2,280,000	3,325,000	Kota Gorontalo, Kota Barat, Buladu	PENDAPATAN ASLI DAERAH (PAD)	5. Penguatan Peran Organisasi Keagamaan	Presentase pelaksanaan koordinasi penyelenggaraan kegiatan pemerintahan ditingkat kecamatan	12 Laporan	0	Kecamatan Kota Barat	
7 01 02 2.04	<b>Pelaksanaan Urusan Pemerintahan yang Dilimpahkan kepada Camat</b>	Persen				100	100	<b>25,596,370</b>	<b>35,351,255</b>	<b>34,702,000</b>					100	<b>0</b>		
7 01 02 2.04 03	Pelaksanaan Urusan Pemerintahan yang terkait dengan Kewenangan Lain yang Dilimpahkan	"Jumlah penyelenggaraan urusan pemerintahan yang di limpahkan (Karang Taruna dan PKK)				1 urusan	1 urusan	25,596,370	35,351,255	34,702,000	Kota Gorontalo, Kota Barat, Buladu	PENDAPATAN ASLI DAERAH (PAD)	5. Penguatan Peran Organisasi Keagamaan	Jumlah urusan pemerintahan yang dilimpahkan kepada Camat	1 urusan	0	Kecamatan Kota Barat	
7 01 03	<b>PROGRAM PEMBERDAYAAN MASYARAKAT DESA DAN KELURAHAN</b>	Persentase Peningkatan Pemberdayaan Masyarakat di Kelurahan Persentase Peningkatan Pemberdayaan Masyarakat Di Kelurahan	% %		% %	Naik 10 % 10 %	Naik 10 % 10 %	<b>118,438,000</b>	<b>121,589,800</b>	<b>121,589,800</b>					Naik 10 % 10 %	<b>0</b>		

**Penetapan Perubahan Rencana Kerja Pemerintah Daerah (RKPD)  
Kota Gorontalo  
Tahun 2022**

Kode	Urusan/ Bidang Urusan/ Program/ Kegiatan/ Sub Kegiatan	Indikator Program/ Kegiatan/ Sub Kegiatan	Target Akhir Periode RPJMD	Realisasi Capaian RKPD Tahun 2020	Prakiraan Capaian Target RKPD Tahun 2021	Capaian Kinerja dan Kerangka Pendanaan						Kelompok Sasaran	Prakiraan Maju Rencana Tahun 2023		Perangkat Daerah Penanggung Jawab			
						Target 2022		Pagu Indikatif			Lokasi		Sumber Dana	Prioritas		Target	Pagu Indikatif	
						Semula	Menjadi	RKPD 2022	APBD 2022	RKPD 2022 Perubahan				Nasional				Daerah
7 01 03 2.02	Kegiatan Pemberdayaan Kelurahan	Jumlah masyarakat yang berpartisipasi dalam kegiatan rembug warga dan forum musrenbang kelurahan dan kecamatan	orang		orang	450 orang	450 orang	100,000,000	107,200,000	107,200,000			450 orang	0				
7 01 03 2.02 01	Peningkatan Partisipasi Masyarakat dalam Forum Musyawarah Perencanaan Pembangunan di Kelurahan	Jumlah masyarakat yang berpartisipasi dalam kegiatan rembug warga dan forum musrenbang kelurahan dan kecamatan				12 Kali	12 Kali	0	7,200,000	7,200,000	Kota Gorontalo, Kota Barat, Buladu	PENDAPATAN ASLI DAERAH (PAD)			Presentase kegiatan pemberdayaan kelurahan	12 Kali	0	Kecamatan Kota Barat
7 01 03 2.02 02	Pembangunan Sarana dan Prasarana Kelurahan	Jumlah kegiatan pembangunan Sarana dan Prasarana Kelurahan				26 Kegiatan	26 Kegiatan	100,000,000	100,000,000	100,000,000	Kota Gorontalo, Kota Barat, Buladu	PENDAPATAN ASLI DAERAH (PAD)			Presentase kegiatan pemberdayaan kelurahan	26 Kegiatan	0	Kecamatan Kota Barat
7 01 03 2.03	Pemberdayaan Lembaga Kemasyarakatan Tingkat Kecamatan	Kegiatan				3	3	10,678,000	14,389,800	14,389,800						3	0	
7 01 03 2.03 01	Penyelenggaraan Lembaga Kemasyarakatan	Jumlah Kegiatan Fasilitas kepada Lembaga Pemberdayaan Masyarakat				3 Kegiatan	3 Kegiatan	10,678,000	14,389,800	14,389,800	Kota Gorontalo, Kota Barat, Buladu	PENDAPATAN ASLI DAERAH (PAD)	5. Penguatan Peran Organisasi Keagamaan		Jumlah kegiatan pemberdayaan lembaga kemasyarakatan tingkat kecamatan	3 Kegiatan	0	Kecamatan Kota Barat
7 01 04	PROGRAM KOORDINASI KETENTRAMAN DAN KETERTIBAN UMUM	Persentase Peningkatan Lingkungan Yang Aman dan Kondusif	%		%	20 %	20 %	16,440,000	16,440,000	17,580,000						20 %	0	
7 01 04 2.02	Koordinasi Penerapan dan Penegakan Peraturan Daerah dan Peraturan Kepala Daerah	Frekuensi Koordinasi Upaya Penyelenggaraan Ketentraman dan Ketertiban Umum	kali		kali	12 kali	12 kali	16,440,000	16,440,000	17,580,000						12 kali	0	
7 01 04 2.02 01	Koordinasi/Sinergi Dengan Perangkat Daerah yang Tugas dan Fungsinya di Bidang Penegakan Peraturan Perundang-Undangan dan/atau Kepolisian Negara Republik Indonesia	Frekuensi Koordinasi/sinergi dengan SATPOL, Babinsa/Babinkamtibmas kelurahan/kecamatan dalam penyebaran informasi dan Penegakan Kebijakan PERDA /PERKADA				12 Bulan	12 Bulan	16,440,000	16,440,000	17,580,000	Kota Gorontalo, Kota Barat, Buladu	PENDAPATAN ASLI DAERAH (PAD)	Memperkuat Ketahanan Ekonomi Untuk Pertumbuhan Yang Berkualitas dan Berkeadilan	5. Penguatan Peran Organisasi Keagamaan	Frekuensi koordinasi penerapan dan penegakan kebijakan perda dan perkada	12 Bulan	0	Kecamatan Kota Barat

**Penetapan Perubahan Rencana Kerja Pemerintah Daerah (RKPD)  
Kota Gorontalo  
Tahun 2022**

Kode	Urusan/ Bidang Urusan/ Program/ Kegiatan/ Sub Kegiatan	Indikator Program/ Kegiatan/ Sub Kegiatan	Target Akhir Periode RPJMD	Realisasi Capaian RKPD Tahun 2020	Prakiraan Capaian Target RKPD Tahun 2021	Capaian Kinerja dan Kerangka Pendanaan							Kelompok Sasaran	Prakiraan Maju Rencana Tahun 2023		Perangkat Daerah Penanggung Jawab		
						Target 2022		Pagu Indikatif			Lokasi	Sumber Dana		Prioritas			Target	Pagu Indikatif
						Semula	Menjadi	RKPD 2022	APBD 2022	RKPD 2022 Perubahan				Nasional	Daerah			
7 01 05	PROGRAM PENYELENGGARA AN URUSAN PEMERINTAHAN UMUM	Even	0	0	3 0	3 0	102,346,665	103,335,465	89,180,465				3 0	0				
7 01 05 2.01	Penyelenggaraan Urusan Pemerintahan Umum sesuai Penugasan Kepala Daerah	Even			3	3	102,346,665	103,335,465	89,180,465				3	0				
7 01 05 2.01 07	Pelaksanaan semua Urusan Pemerintahan yang bukan merupakan Kewenangan Daerah dan tidak dilaksanakan oleh Instansi Vertikal	Frekwensi Pelaksanaan Kegiatan Keagamaan di Kecamatan dan Kelurahan			1 Kali	1 Kali	102,346,665	103,335,465	89,180,465	Kota Gorontalo, Kota Barat, Buladu	PENDAPATAN ASLI DAERAH (PAD) DAU Tambah Dukungan Pendanaan Bagi Kelurahan	5. Penguatan Peran Organisasi Keagamaan	Jumlah urusan pemerintah an yang dilaksana n dikecamata n	1 Kali	0	Kecamatan Kota Barat		
7	<b>UNSUR KEWILAYAHAN</b>																	
7 01	<b>KECAMATAN</b>						<b>6,254,957,910</b>	<b>6,442,288,389</b>	<b>6,442,288,389</b>					<b>8,828,434,475</b>				
7 01 01	PROGRAM PENUNJANG URUSAN PEMERINTAHAN DAERAH KABUPATEN/KOTA	Persentase pemenuhan layanan penunjang urusan pemerintahan daerah	%	%	100 %	100 %	5,863,870,260	6,089,813,514	6,093,190,614				100 %	6,797,284,589				
7 01 01 2.01	Perencanaan, Penganggaran, dan Evaluasi Kinerja Perangkat Daerah	Jumlah dokumen perencanaan dan evaluasi perangkat daerah	dokumen	dokumen	12 dokumen	12 dokumen	34,535,200	30,862,200	32,202,200				12 dokumen	33,572,795				
7 01 01 2.01 01	Penyusunan Dokumen Perencanaan Perangkat Daerah	Jumlah Dokumen Perencanaan Perangkat Daerah (Renja Induk dan Perubahan)			2 Dokumen	2 Dokumen	6,873,600	5,779,600	5,779,600	Kota Gorontalo, Kota Selatan, Semua Kelurahan	Dana Transfer Umum - Dana Alokasi Umum	2. Penataan Birokrasi	ASN	2 Dokumen	12,030,356	Kecamatan Kota Selatan		
7 01 01 2.01 02	Koordinasi dan Penyusunan Dokumen RKA- SKPD	Jumlah Dokumen (RKA dan DPA Induk )			2 Dokumen	2 Dokumen	4,626,500	6,268,500	6,468,500	Kota Gorontalo, Kota Selatan, Semua Kelurahan	Dana Transfer Umum - Dana Alokasi Umum	2. Penataan Birokrasi	ASN	2 Dokumen	11,789,194	Kecamatan Kota Selatan		
7 01 01 2.01 03	Koordinasi dan Penyusunan Dokumen Perubahan RKA- SKPD	Jumlah Dokumen Perubahan(RKA dan DPA Perubahan )			2 Dokumen	2 Dokumen	3,583,500	3,662,500	3,662,500	Kota Gorontalo, Kota Selatan, Semua Kelurahan	Dana Transfer Umum - Dana Alokasi Umum	2. Penataan Birokrasi	ASN	2 Dokumen	4,789,163	Kecamatan Kota Selatan		

**Penetapan Perubahan Rencana Kerja Pemerintah Daerah (RKPD)  
Kota Gorontalo  
Tahun 2022**

Kode	Urusan/ Bidang Urusan/ Program/ Kegiatan/ Sub Kegiatan	Indikator Program/ Kegiatan/ Sub Kegiatan	Target Akhir Periode RPJMD	Realisasi Capaian RKPD Tahun 2020	Prakiraan Capaian Target RKPD Tahun 2021	Capaian Kinerja dan Kerangka Pendanaan							Kelompok Sasaran	Prakiraan Maju Rencana Tahun 2023		Perangkat Daerah Penanggung Jawab		
						Target 2022		Pagu Indikatif			Lokasi	Sumber Dana		Prioritas			Target	Pagu Indikatif
						Semula	Menjadi	RKPD 2022	APBD 2022	RKPD 2022 Perubahan				Nasional	Daerah			
7 01 01 2.01 06	Koordinasi dan Penyusunan Laporan Capaian Kinerja dan Ikhtisar Realisasi Kinerja SKPD	Jumlah Dokumen Laporan capaian Kinerja dan Ikhtisar Realisasi Kinerja SKPD (LKP, LPPD, Evaluasi Renja per Triwulan)				6 Dokumen	6 Dokumen	19,451,600	15,151,600	16,291,600	Kota Gorontalo, Kota Selatan, Semua Kelurahan	Dana Transfer Umum - Dana Alokasi Umum		2. Penataan Birokrasi	ASN	6 Dokumen	4,964,082	Kecamatan Kota Selatan
<b>7 01 01 2.02</b>	<b>Administrasi Keuangan Perangkat Daerah</b>	Persentase pelayanan administrasi keuangan	%		%	100 %	100 %	<b>5,150,157,235</b>	<b>5,104,289,729</b>	<b>5,081,940,385</b>						100 %	<b>5,155,509,117</b>	
7 01 01 2.02 01	Penyediaan Gaji dan Tunjangan ASN	Frekwensi Pembayaran gaji dan ASN (14 kali gaji dan 12 kali TPP)				26 Kali	26 Kali	5,068,289,035	5,027,637,529	5,007,238,185	Kota Gorontalo, Kota Selatan, Semua Kelurahan	Dana Transfer Umum - Dana Alokasi Umum		2. Penataan Birokrasi	ASN	26 Kali	5,101,174,104	Kecamatan Kota Selatan
7 01 01 2.02 03	Pelaksanaan Penatausahaan dan Pengujian/Verifikasi Keuangan SKPD	Frekwensi Pelaksanaan Penatausahaan dan Pengujian/Verifikasi Keuangan SKPD				12 Kali	12 Kali	78,314,400	72,614,400	70,664,400	Kota Gorontalo, Kota Selatan, Semua Kelurahan	Dana Transfer Umum - Dana Alokasi Umum		2. Penataan Birokrasi	ASN	12 Kali	50,370,931	Kecamatan Kota Selatan
7 01 01 2.02 05	Koordinasi dan Penyusunan Laporan Keuangan Akhir Tahun SKPD	Laporan Keuangan Akhir Tahun SKPD				1 Dokumen	1 Dokumen	3,553,800	4,037,800	4,037,800	Kota Gorontalo, Kota Selatan, Semua Kelurahan	Dana Transfer Umum - Dana Alokasi Umum		2. Penataan Birokrasi	ASN	1 Dokumen	3,964,082	Kecamatan Kota Selatan
<b>7 01 01 2.03</b>	<b>Administrasi Barang Milik Daerah pada Perangkat Daerah</b>	Jumlah Dokumen Administrasi Barang Milik Daerah Pada Perangkat Daerah	Dokumen		Dokumen	14 Dokumen	14 Dokumen	<b>25,038,000</b>	<b>25,038,000</b>	<b>25,038,000</b>						14 Dokumen	<b>25,055,922</b>	
7 01 01 2.03 06	Penatausahaan Barang Milik Daerah pada SKPD	Jumlah Dokumen Penatausahaan Barang Milik Daerah (RKBU & RKPBU Induk & Perubahan, serta 12 Laporan Hasil Rekonsiliasi AT Bulanan				14 Dokumen	14 Dokumen	25,038,000	25,038,000	25,038,000	Kota Gorontalo, Kota Selatan, Semua Kelurahan	Dana Transfer Umum - Dana Alokasi Umum		2. Penataan Birokrasi	ASN	14 Dokumen	25,055,922	Kecamatan Kota Selatan
<b>7 01 01 2.05</b>	<b>Administrasi Kepegawaian Perangkat Daerah</b>	Persentase layanan administrasi kepegawaian perangkat daerah	%		%	100 %	100 %	<b>24,549,270</b>	<b>17,034,000</b>	<b>17,034,000</b>						100 %	<b>32,670,000</b>	
7 01 01 2.05 11	Bimbingan Teknis Implementasi Peraturan Perundang-Undangan	Frekwensi keikutsertaan pada Bimbingan Teknis Implementasi Peraturan Perundang-Undangan				3 kali	3 kali	24,549,270	17,034,000	17,034,000	Kota Gorontalo, Kota Selatan, Semua Kelurahan	Dana Transfer Umum - Dana Alokasi Umum		2. Penataan Birokrasi	ASN	3 kali	32,670,000	Kecamatan Kota Selatan
<b>7 01 01 2.06</b>	<b>Administrasi Umum Perangkat Daerah</b>	Persentase layanan administrasi umum pertingkat daerah	%		%	100 %	100 %	<b>139,353,355</b>	<b>93,965,800</b>	<b>139,410,550</b>						100 %	<b>282,199,612</b>	

**Penetapan Perubahan Rencana Kerja Pemerintah Daerah (RKPD)  
Kota Gorontalo  
Tahun 2022**

Kode	Urusan/ Bidang Urusan/ Program/ Kegiatan/ Sub Kegiatan	Indikator Program/ Kegiatan/ Sub Kegiatan	Target Akhir Periode RPJMD	Realisasi Capaian RKPD Tahun 2020	Prakiraan Capaian Target RKPD Tahun 2021	Capaian Kinerja dan Kerangka Pendanaan							Kelompok Sasaran	Prakiraan Maju Rencana Tahun 2023		Perangkat Daerah Penanggung Jawab		
						Target 2022		Pagu Indikatif			Lokasi	Sumber Dana		Prioritas			Target	Pagu Indikatif
						Semula	Menjadi	RKPD 2022	APBD 2022	RKPD 2022 Perubahan				Nasional	Daerah			
7 01 01 2.06 01	Penyediaan Komponen Instalasi Listrik/Penerangan Bangunan Kantor	Frekuensi Penyediaan Komponen Instalasi Listrik/Penerangan Bangunan Kantor				12 Kali	12 Kali	2,122,500	2,057,000	2,057,000	Kota Gorontalo, Kota Selatan, Semua Kelurahan	Dana Transfer Umum - Dana Alokasi Umum		2. Penataan Birokrasi	ASN	12 Kali	6,466,087	Kecamatan Kota Selatan
7 01 01 2.06 02	Penyediaan Peralatan dan Perlengkapan Kantor	Penyediaan Peralatan dan Perlengkapan Kantor (ATK, Materai dan Bahan Komputer)				12 Kali	12 Kali	11,533,300	10,747,300	10,739,300	Kota Gorontalo, Kota Selatan, Semua Kelurahan			2. Penataan Birokrasi	ASN	12 Kali	46,440,814	Kecamatan Kota Selatan
7 01 01 2.06 04	Penyediaan Bahan Logistik Kantor	Frekwensi Penyediaan Bahan Logistik Kantor (Makam Minum & Bahan Pemebersih)				12 Kali	12 Kali	15,899,500	12,094,700	12,094,700	Kota Gorontalo, Kota Selatan, Semua Kelurahan	Dana Transfer Umum - Dana Alokasi Umum		2. Penataan Birokrasi	ASN	12 Kali	50,718,941	Kecamatan Kota Selatan
7 01 01 2.06 05	Penyediaan Barang Cetakan dan Penggandaan	Frekwensi Penyediaan Barang Cetakan dan Penggandaan				12 Kali	12 Kali	3,376,800	3,754,800	3,855,600	Kota Gorontalo, Kota Selatan, Semua Kelurahan	Dana Transfer Umum - Dana Alokasi Umum		2. Penataan Birokrasi	ASN	12 Kali	20,873,770	Kecamatan Kota Selatan
7 01 01 2.06 09	Penyelenggaraan Rapat Koordinasi dan Konsultasi SKPD	Frekuensi Rapat Koordinasi dan Konsultasi				14 kali	14 kali	106,421,255	65,312,000	110,663,950	Kota Gorontalo, Kota Selatan, Semua Kelurahan			2. Penataan Birokrasi	ASN	14 kali	157,700,000	Kecamatan Kota Selatan
<b>7 01 01 2.07</b>	<b>Pengadaan Barang Milik Daerah Penunjang Urusan Pemerintah Daerah</b>	Jumlah Pengadaan Barang milik daerah Penunjang Pelayanan	Unit		Unit	1 Unit	1 Unit	<b>15,462,200</b>	<b>328,762,600</b>	<b>326,346,694</b>						1 Unit	<b>90,000,000</b>	
7 01 01 2.07 01	Pengadaan Kendaraan Perorangan Dinas atau Kendaraan Dinas Jabatan	Jumlah Pengadaan Kendaraan Dinas Bermotor				1 Unit	1 Unit	0	294,482,200	292,066,294	Kota Gorontalo, Kota Selatan, Semua Kelurahan	Dana Transfer Umum - Dana Alokasi Umum		2. Penataan Birokrasi	ASN	1 Unit	25,000,000	Kecamatan Kota Selatan
7 01 01 2.07 06	Pengadaan Peralatan dan Mesin Lainnya	Jumlah Pengadaan Peralatan & Mesin Lainnya				1 Unit	1 Unit	15,462,200	34,280,400	34,280,400	Kota Gorontalo, Kota Selatan, Semua Kelurahan	Dana Transfer Umum - Dana Alokasi Umum		2. Penataan Birokrasi	ASN	1 Unit	65,000,000	Kecamatan Kota Selatan
<b>7 01 01 2.08</b>	<b>Penyediaan Jasa Penunjang Urusan Pemerintahan Daerah</b>	Persentase penyediaan jasa penunjang urusan pemerintah daerah	%		%	100 %	100 %	<b>432,927,000</b>	<b>445,123,060</b>	<b>431,123,060</b>						100 %	<b>1,023,529,143</b>	



**Penetapan Perubahan Rencana Kerja Pemerintah Daerah (RKPD)  
Kota Gorontalo  
Tahun 2022**

Kode	Urusan/ Bidang Urusan/ Program/ Kegiatan/ Sub Kegiatan	Indikator Program/ Kegiatan/ Sub Kegiatan	Target Akhir Periode RPJMD	Realisasi Capaian RKPD Tahun 2020	Prakiraan Capaian Target RKPD Tahun 2021	Capaian Kinerja dan Kerangka Pendanaan							Kelompok Sasaran	Prakiraan Maju Rencana Tahun 2023		Perangkat Daerah Penanggung Jawab		
						Target 2022		Pagu Indikatif			Lokasi	Sumber Dana		Prioritas			Target	Pagu Indikatif
						Semula	Menjadi	RKPD 2022	APBD 2022	RKPD 2022 Perubahan				Nasional	Daerah			
7 01 01 2.08 02	Penyediaan Jasa Komunikasi, Sumber Daya Air dan Listrik	Jumlah Penyediaan Jasa Komunikasi, Sumber Daya Air dan Listrik				384 Rekening	384 Rekening	47,127,000	42,773,060	28,773,060	Kota Gorontalo, Kota Selatan, Semua Kelurahan	Dana Transfer Umum - Dana Alokasi Umum		2. Penataan Birokrasi	TPKD dan Petugas Pelayanan Lainnya	384 Rekening	152,579,143	Kecamatan Kota Selatan
7 01 01 2.08 04	Penyediaan Jasa Pelayanan Umum Kantor	Jumlah Jasa Pelayanan Umum Kantor				12 Kali	12 Kali	385,800,000	402,350,000	402,350,000	Kota Gorontalo, Kota Selatan, Semua Kelurahan	Dana Transfer Umum - Dana Alokasi Umum		2. Penataan Birokrasi	TPKD dan Petugas Pelayanan Lainnya	12 Kali	870,950,000	Kecamatan Kota Selatan
7 01 01 2.09	<b>Pemeliharaan Barang Milik Daerah Penunjang Urusan Pemerintahan Daerah</b>	Persentase pemeliharaan barang milik daerah penunjang urusan pemerintah daerah	%		%	100 %	100 %	<b>41,848,000</b>	<b>44,738,125</b>	<b>40,095,725</b>						100 %	<b>154,748,000</b>	
7 01 01 2.09 01	Penyediaan Jasa Pemeliharaan, Biaya Pemeliharaan dan Pajak Kendaraan Perorangan Dinas atau Kendaraan Dinas Jabatan	Frekwensi Pembayaran Biaya Pemeliharaan dan Pajak Kendaraan Perorangan Dinas atau Kendaraan Dinas Jabatan				12 kali	12 kali	37,788,000	37,788,000	33,145,600	Kota Gorontalo, Kota Selatan, Semua Kelurahan	Dana Transfer Umum - Dana Alokasi Umum		2. Penataan Birokrasi	ASN	12 kali	40,538,000	Kecamatan Kota Selatan
7 01 01 2.09 06	Pemeliharaan Peralatan dan Mesin Lainnya	Frekuensi Pemeliharaan Peralatan dan Mesin Lainnya				12 Kali	12 Kali	4,060,000	4,060,000	4,060,000	Kota Gorontalo, Kota Selatan, Semua Kelurahan	Dana Transfer Umum - Dana Alokasi Umum		2. Penataan Birokrasi	ASN	12 Kali	14,210,000	Kecamatan Kota Selatan
7 01 01 2.09 09	Pemeliharaan/Rehabilitasi Gedung Kantor dan Bangunan Lainnya	Frekuensi Pemeliharaan/ Rehabilitasi Gedung Kantor dan Bangunan Lainnya				0 Kali	0 Kali	0	2,890,125	2,890,125	Kota Gorontalo, Kota Selatan, Semua Kelurahan	Dana Transfer Umum - Dana Alokasi Umum		2. Penataan Birokrasi	ASN	0 Kali	100,000,000	Kecamatan Kota Selatan
7 01 02	<b>PROGRAM PENYELENGGARAAN PEMERINTAHAN DAN PELAYANAN PUBLIK</b>	Persentase Pelayanan Umum Pemerinttahan Kecamatan dan Pelayanan Publik	%		%	3,6 %	3,6 %	<b>65,850,510</b>	<b>52,942,700</b>	<b>59,343,400</b>						3,6 %	<b>274,582,316</b>	
7 01 02 2.01	<b>Koordinasi Penyelenggaraan Kegiatan Pemerintahan di Tingkat Kecamatan</b>	Frekuensi pelaksanaan jasa pelayanan di kecamatan/kelurahan	kali		kali	13 kali	13 kali	<b>29,525,400</b>	<b>26,105,400</b>	<b>26,105,400</b>						13 kali	<b>108,388,939</b>	

**Penetapan Perubahan Rencana Kerja Pemerintah Daerah (RKPD)  
Kota Gorontalo  
Tahun 2022**

Kode	Urusan/ Bidang Urusan/ Program/ Kegiatan/ Sub Kegiatan	Indikator Program/ Kegiatan/ Sub Kegiatan	Target Akhir Periode RPJMD	Realisasi Capaian RKPD Tahun 2020	Prakiraan Capaian Target RKPD Tahun 2021	Capaian Kinerja dan Kerangka Pendanaan									Kelompok Sasaran	Prakiraan Maju Rencana Tahun 2023		Perangkat Daerah Penanggung Jawab		
						Target 2022		Pagu Indikatif			Lokasi	Sumber Dana	Prioritas			Target	Pagu Indikatif			
						Semula	Menjadi	RKPD 2022	APBD 2022	RKPD 2022 Perubahan			Nasional	Daerah						
7 01 02 2.01 01	Koordinasi/Sinergi Perencanaan dan Pelaksanaan Kegiatan Pemerintahan dengan Perangkat Daerah dan Instansi Vertikal Terkait	Frekuensi Pengumpulan Data Penunjang kegiatan pemerintah kecamatan dengan perangkat daerah dan instansi vertikal terkait serta Untuk Penyusunan Profil Kecamatan & Kelurahan					12 Kali	12 Kali	17,959,200	14,539,200	14,539,200	Kota Gorontalo, Kota Selatan, Semua Kelurahan	Dana Transfer Umum - Dana Alokasi Umum		2. Penataan Birokrasi	ASN	12 Kali	97,266,486	Kecamatan Kota Selatan	
7 01 02 2.01 02	Peningkatan Efektifitas Kegiatan Pemerintahan di Tingkat Kecamatan	Jumlah kelurahan terpilih sebagai kelurahan berprestasi dalam melakukan inovasi pelayanan pemerintah kecamatan di tingkat kelurahan					1 Kelurahan	1 Kelurahan	11,566,200	11,566,200	11,566,200	Kota Gorontalo, Kota Selatan, Semua Kelurahan	Dana Transfer Umum - Dana Alokasi Umum		2. Penataan Birokrasi	ASN	1 Kelurahan	11,122,453	Kecamatan Kota Selatan	
7 01 02 2.04	<b>Pelaksanaan Urusan Pemerintahan yang Dilimpahkan kepada Camat</b>	Jumlah urusan pemerintahan yang dilimpahkan	urusan		urusan		2 urusan	2 urusan	<b>36,325,110</b>	<b>26,837,300</b>	<b>33,238,000</b>						2 urusan	<b>166,193,377</b>		
7 01 02 2.04 03	Pelaksanaan Urusan Pemerintahan yang terkait dengan Kewenangan Lain yang Dilimpahkan	Jumlah penyelenggaraan urusan pemerintahan yang di limpahkan					18 Kali	18 Kali	36,325,110	26,837,300	33,238,000	Kota Gorontalo, Kota Selatan, Semua Kelurahan	Dana Transfer Umum - Dana Alokasi Umum		2. Penataan Birokrasi 2. Penataan Birokrasi	PKK dan Karangtaru na	18 Kali	166,193,377	Kecamatan Kota Selatan	
7 01 03	<b>PROGRAM PEMBERDAYAAN MASYARAKAT DESA DAN KELURAHAN</b>	Presentase Peningkatan Pemberdayaan Masyarakat di Kelurahan	%		%		Naik 10 %	Naik 10 %	<b>69,005,600</b>	<b>76,036,100</b>	<b>99,928,300</b>						Naik 10 %	<b>841,672,194</b>		
7 01 03 2.02	<b>Kegiatan Pemberdayaan Kelurahan</b>	Jumlah Kegiatan Pembangunan sarana prasarana kelurahan Jumlah masyarakat yang berpartisipasi dalam kegiatan rembug warga dan forum musrenbang kelurahan dan kecamatan Jumlah Pelaksanaan evaluasi kelurahan Persentase Pemberdayaan Masyarakat dalam pembangunan	Kegiatan Orang kali %		Kegiatan Orang kali %		13 Kegiatan 600 Orang 24 kali 100 %	13 Kegiatan 600 Orang 24 kali 100 %	<b>58,045,300</b>	<b>45,196,300</b>	<b>45,196,300</b>							13 Kegiatan 600 Orang 24 kali 100 %	<b>778,416,254</b>	

**Penetapan Perubahan Rencana Kerja Pemerintah Daerah (RKPD)  
Kota Gorontalo  
Tahun 2022**

Kode	Urusan/ Bidang Urusan/ Program/ Kegiatan/ Sub Kegiatan	Indikator Program/ Kegiatan/ Sub Kegiatan	Target Akhir Periode RPJMD	Realisasi Capaian RKPD Tahun 2020	Prakiraan Capaian Target RKPD Tahun 2021	Capaian Kinerja dan Kerangka Pendanaan										Kelompok Sasaran	Prakiraan Maju Rencana Tahun 2023		Perangkat Daerah Penanggung Jawab
						Target 2022		Pagu Indikatif			Lokasi	Sumber Dana	Prioritas		Target		Pagu Indikatif		
						Semula	Menjadi	RKPD 2022	APBD 2022	RKPD 2022 Perubahan			Nasional	Daerah					
7 01 03 2.02 01	Peningkatan Partisipasi Masyarakat dalam Forum Musyawarah Perencanaan Pembangunan di Kelurahan	Jumlah masyarakat yang berpartisipasi dalam kegiatan rembuk warga dan forum musrenbang kelurahan dan kecamatan				600 Orang	600 Orang	29,616,100	21,847,100	21,847,100	Kota Gorontalo, Kota Selatan, Semua Kelurahan	Dana Transfer Umum - Dana Alokasi Umum		3. Penataan Infrastruktur Perkotaan	Masyarakat	600 Orang	35,586,924	Kecamatan Kota Selatan	
7 01 03 2.02 02	Pembangunan Sarana dan Prasarana Kelurahan	Jumlah Kegiatan Pembangunan sarana prasarana kelurahan				13 Kegiatan	13 Kegiatan	0	0	0	Kota Gorontalo, Kota Selatan, Semua Kelurahan	Dana Transfer Umum - Dana Alokasi Umum		3. Penataan Infrastruktur Perkotaan	Masyarakat	13 Kegiatan	500,000,000	Kecamatan Kota Selatan	
7 01 03 2.02 03	Pemberdayaan Masyarakat di Kelurahan	Jumlah Kegiatan yang terfasilitasi kepada lembaga pemberdayaan masyarakat				12 Kegiatan	12 Kegiatan	0	0	0	Kota Gorontalo, Kota Selatan, Semua Kelurahan			2. Penataan Birokrasi	Masyarakat	12 Kegiatan	229,213,678	Kecamatan Kota Selatan	
7 01 03 2.02 04	Evaluasi Kelurahan	Jumlah Pelaksanaan evaluasi kelurahan				24 Kali	24 Kali	28,429,200	23,349,200	23,349,200	Kota Gorontalo, Kota Selatan, Semua Kelurahan	Dana Transfer Umum - Dana Alokasi Umum		2. Penataan Birokrasi	Masyarakat	24 Kali	13,615,652	Kecamatan Kota Selatan	
<b>7 01 03 2.03</b>	<b>Pemberdayaan Lembaga Kemasyarakatan Tingkat Kecamatan</b>	Persentase penyelenggaraan kegiatan LPM	%		%	100 %	100 %	<b>10,960,300</b>	<b>30,839,800</b>	<b>54,732,000</b>						100 %	<b>63,255,940</b>		
7 01 03 2.03 01	Penyelenggaraan Lembaga Kemasyarakatan	Jumlah Penyelenggaraan Kegiatan LPM				2 Kegiatan	2 Kegiatan	10,960,300	30,839,800	54,732,000	Kota Gorontalo, Kota Selatan, Semua Kelurahan	Dana Transfer Umum - Dana Alokasi Umum		2. Penataan Birokrasi	Masyarakat	2 Kegiatan	63,255,940	Kecamatan Kota Selatan	
<b>7 01 04</b>	<b>PROGRAM KOORDINASI KETENTRAMAN DAN KETERTIBAN UMUM</b>	Persentase Peningkatan Lingkungan Yang Aman dan Kondusif	%		%	20 %	20 %	<b>28,250,000</b>	<b>25,400,000</b>	<b>22,325,000</b>						20 %	<b>78,700,000</b>		
7 01 04 2.01	Koordinasi Upaya Penyelenggaraan Ketenteraman dan Ketertiban Umum	Frekuensi penanganan gangguan ketenteraman dan ketertiban umum serta perlindungan masyarakat yang tertangani di tingkat kecamatan	kali		kali	12 kali	12 kali	<b>20,250,000</b>	<b>17,400,000</b>	<b>18,825,000</b>						12 kali	<b>13,200,000</b>		

**Penetapan Perubahan Rencana Kerja Pemerintah Daerah (RKPD)  
Kota Gorontalo  
Tahun 2022**

Kode	Urusan/ Bidang Urusan/ Program/ Kegiatan/ Sub Kegiatan	Indikator Program/ Kegiatan/ Sub Kegiatan	Target Akhir Periode RPJMD	Realisasi Capaian RKPD Tahun 2020	Prakiraan Capaian Target RKPD Tahun 2021	Capaian Kinerja dan Kerangka Pendanaan									Kelompok Sasaran	Prakiraan Maju Rencana Tahun 2023		Perangkat Daerah Penanggung Jawab
						Target 2022		Pagu Indikatif			Lokasi	Sumber Dana	Prioritas			Target	Pagu Indikatif	
						Semula	Menjadi	RKPD 2022	APBD 2022	RKPD 2022 Perubahan			Nasional	Daerah				
7 01 04 2.01 01	Sinergitas dengan Kepolisian Negara Republik Indonesia, Tentara Nasional Indonesia dan Instansi Vertikal di Wilayah Kecamatan	Jumlah rapat-rapat tingkat kecamatan bersama Babinsa/Babinkamtibmas kelurahan				12 Kali	12 Kali	20,250,000	17,400,000	18,825,000	Kota Gorontalo, Kota Selatan, Semua Kelurahan	Dana Transfer Umum - Dana Alokasi Umum	2. Penataan Birokrasi	Masyarakat	12 Kali	13,200,000	Kecamatan Kota Selatan	
7 01 04 2.02	<b>Koordinasi Penerapan dan Penegakan Peraturan Daerah dan Peraturan Kepala Daerah</b>	Frekuensi kkoordinasi penerapan dan penegakan PERDA dan PERKADA	kali		kali	12 kali	12 kali	<b>8,000,000</b>	<b>8,000,000</b>	<b>3,500,000</b>					12 kali	<b>65,500,000</b>		
7 01 04 2.02 01	Koordinasi/Sinergi Dengan Perangkat Daerah yang Tugas dan Fungsinya di Bidang Penegakan Peraturan Perundang-Undangan dan/atau Kepolisian Negara Republik Indonesia	Frekuensi Koordinasi/sinergi dengan SATPOL, Babinsa/Babinkamtibmas kelurahan/kecamatan dalam penyebaran informasi dan Penegakan Kebijakan PERDA /PERKADA				12 Kali	12 Kali	8,000,000	8,000,000	3,500,000	Kota Gorontalo, Kota Selatan, Semua Kelurahan	Dana Transfer Umum - Dana Alokasi Umum	Memperkuat Stabilitas Polhukhankam Dan Transformasi Pelayanan Publik	2. Penataan Birokrasi	Masyarakat	12 Kali	65,500,000	Kecamatan Kota Selatan
7 01 05	<b>PROGRAM PENYELENGGARAAN URUSAN PEMERINTAHAN UMUM</b>	Persentase Penyelenggaraan Urusan Pemerintahan Umum	%		%	2 %	2 %	<b>227,981,540</b>	<b>198,096,075</b>	<b>167,501,075</b>					2 %	<b>836,195,376</b>		
7 01 05 2.01	<b>Penyelenggaraan Urusan Pemerintahan Umum sesuai Penugasan Kepala Daerah</b>	Jumlah urusan pemerintahan yang dilaksanakan di kecamatan	urusan		urusan	2 urusan	2 urusan	<b>227,981,540</b>	<b>198,096,075</b>	<b>167,501,075</b>					2 urusan	<b>836,195,376</b>		
7 01 05 2.01 07	Pelaksanaan semua Urusan Pemerintahan yang bukan merupakan Kewenangan Daerah dan tidak dilaksanakan oleh Instansi Vertikal	Frekuensi Pelaksanaan Urusan Keagamaan dan Kebudayaan				2 Urusan	2 Urusan	227,981,540	198,096,075	167,501,075	Kota Gorontalo, Kota Selatan, Semua Kelurahan	Dana Transfer Umum - Dana Alokasi Umum	5. Penguatan Peran Organisasi Keagamaan	Masyarakat	2 Urusan	836,195,376	Kecamatan Kota Selatan	
7	<b>UNSUR KEWILAYAHAN</b>																	
7 01	<b>KECAMATAN</b>							<b>422,668,305</b>	<b>366,351,720</b>	<b>366,351,720</b>							<b>328,442,087</b>	
7 01 01	<b>PROGRAM PENUNJANG URUSAN PEMERINTAHAN DAERAH KABUPATEN/KOTA</b>							<b>147,883,600</b>	<b>137,287,920</b>	<b>137,287,920</b>							<b>153,981,045</b>	
7 01 01 2.06	<b>Administrasi Umum Perangkat Daerah</b>							<b>24,137,700</b>	<b>17,687,200</b>	<b>17,687,200</b>							<b>29,980,145</b>	

**Penetapan Perubahan Rencana Kerja Pemerintah Daerah (RKPD)  
Kota Gorontalo  
Tahun 2022**

Kode	Urusan/ Bidang Urusan/ Program/ Kegiatan/ Sub Kegiatan	Indikator Program/ Kegiatan/ Sub Kegiatan	Target Akhir Periode RPJMD	Realisasi Capaian RKPD Tahun 2020	Prakiraan Capaian Target RKPD Tahun 2021	Capaian Kinerja dan Kerangka Pendanaan										Kelompok Sasaran	Prakiraan Maju Rencana Tahun 2023		Perangkat Daerah Penanggung Jawab
						Target 2022		Pagu Indikatif			Lokasi	Sumber Dana	Prioritas		Target		Pagu Indikatif		
						Semula	Menjadi	RKPD 2022	APBD 2022	RKPD 2022 Perubahan			Nasional	Daerah					
7 01 01 2.06 01	Penyediaan Komponen Instalasi Listrik/Penerangan Bangunan Kantor	Frekuensi Penyediaan Komponen Listrik/Penerangan Bangunan Kantor				12 Kali	12 Kali	347,800	216,800	216,800	Kota Gorontalo, Kota Selatan, Limba U I	Dana Transfer Umum - Dana Alokasi Umum		2. Penataan Birokrasi		12 Kali	1,002,620	Kecamatan Kota Selatan	
7 01 01 2.06 02	Penyediaan Peralatan dan Perlengkapan Kantor	Frekuensi Penyediaan ATK, Kertas Cover, Benda Pos dan Bahan Komputer				12 Kali	12 Kali	5,002,700	4,637,200	4,637,200	Kota Gorontalo, Kota Selatan, Limba U I	Dana Transfer Umum - Dana Alokasi Umum		2. Penataan Birokrasi		12 Kali	8,162,540	Kecamatan Kota Selatan	
7 01 01 2.06 04	Penyediaan Bahan Logistik Kantor	Frekuensi Penyediaan Bahan Pembersih dan Makan Minum				12 Kali	12 Kali	6,913,200	5,955,200	5,955,200	Kota Gorontalo, Kota Selatan, Limba U I	Dana Transfer Umum - Dana Alokasi Umum		2. Penataan Birokrasi		12 Kali	6,633,316	Kecamatan Kota Selatan	
7 01 01 2.06 05	Penyediaan Barang Cetakan dan Penggandaan	Frekuensi Penyediaan Barang Cetak & Penggandaan				12 Kali	12 Kali	480,000	1,200,000	1,200,000	Kota Gorontalo, Kota Selatan, Limba U I	Dana Transfer Umum - Dana Alokasi Umum		2. Penataan Birokrasi		12 Kali	3,291,669	Kecamatan Kota Selatan	
7 01 01 2.06 09	Penyelenggaraan Rapat Koordinasi dan Konsultasi SKPD	Frekuensi Rapat Koordinasi dan Konsultasi				14 Kali	14 Kali	11,394,000	5,678,000	5,678,000	Kota Gorontalo, Kota Selatan, Limba U I	Dana Transfer Umum - Dana Alokasi Umum		2. Penataan Birokrasi		14 Kali	10,890,000	Kecamatan Kota Selatan	
<b>7 01 01 2.08</b>	<b>Penyediaan Jasa Penunjang Urusan Pemerintahan Daerah</b>							<b>121,403,400</b>	<b>117,970,720</b>	<b>117,970,720</b>							<b>121,783,400</b>		
7 01 01 2.08 02	Penyediaan Jasa Komunikasi, Sumber Daya Air dan Listrik	Jumlah Penyediaan Jasa Komunikasi, Sumber Daya Air dan Listrik				12 Kali	12 Kali	17,003,400	13,570,720	13,570,720	Kota Gorontalo, Kota Selatan, Limba U I	Dana Transfer Umum - Dana Alokasi Umum		2. Penataan Birokrasi		12 Kali	17,383,400	Kecamatan Kota Selatan	
7 01 01 2.08 04	Penyediaan Jasa Pelayanan Umum Kantor	Jumlah Jasa Pelayanan Umum Kantor				12 Kali	12 Kali	104,400,000	104,400,000	104,400,000	Kota Gorontalo, Kota Selatan, Limba U I	Dana Transfer Umum - Dana Alokasi Umum		2. Penataan Birokrasi		12 Kali	104,400,000	Kecamatan Kota Selatan	
<b>7 01 01 2.09</b>	<b>Pemeliharaan Barang Milik Daerah Penunjang Urusan Pemerintahan Daerah</b>							<b>2,342,500</b>	<b>1,630,000</b>	<b>1,630,000</b>							<b>2,217,500</b>		

**Penetapan Perubahan Rencana Kerja Pemerintah Daerah (RKPD)  
Kota Gorontalo  
Tahun 2022**

Kode	Urusan/ Bidang Urusan/ Program/ Kegiatan/ Sub Kegiatan	Indikator Program/ Kegiatan/ Sub Kegiatan	Target Akhir Periode RPJMD	Realisasi Capaian RKPD Tahun 2020	Prakiraan Capaian Target RKPD Tahun 2021	Capaian Kinerja dan Kerangka Pendanaan							Kelompok Sasaran	Prakiraan Maju Rencana Tahun 2023		Perangkat Daerah Penanggung Jawab		
						Target 2022		Pagu Indikatif			Lokasi	Sumber Dana		Prioritas			Target	Pagu Indikatif
						Semula	Menjadi	RKPD 2022	APBD 2022	RKPD 2022 Perubahan				Nasional	Daerah			
7 01 01 2.09 01	Penyediaan Jasa Pemeliharaan, Biaya Pemeliharaan dan Pajak Kendaraan Perorangan Dinas atau Kendaraan Dinas Jabatan	Frekwensi Pembayaran Biaya Pemeliharaan dan Pajak Kendaraan Perorangan Dinas atau Kendaraan Dinas Jabatan				12 Kali	12 Kali	312,500	250,000	250,000	Kota Gorontalo, Kota Selatan, Limba U I	Dana Transfer Umum - Dana Alokasi Umum		2. Penataan Birokrasi	12 Kali	187,500	Kecamatan Kota Selatan	
7 01 01 2.09 06	Pemeliharaan Peralatan dan Mesin Lainnya	Frekuensi Pemeliharaan Peralatan dan Mesin Lainnya				12 Kali	12 Kali	2,030,000	1,380,000	1,380,000	Kota Gorontalo, Kota Selatan, Limba U I	Dana Transfer Umum - Dana Alokasi Umum		2. Penataan Birokrasi	12 Kali	2,030,000	Kecamatan Kota Selatan	
7 01 02	<b>PROGRAM PENYELENGGARAAN PEMERINTAHAN DAN PELAYANAN PUBLIK</b>							<b>33,235,870</b>	<b>23,889,800</b>	<b>23,889,800</b>						<b>32,644,107</b>		
7 01 02 2.01	<b>Koordinasi Penyelenggaraan Kegiatan Pemerintahan di Tingkat Kecamatan</b>							<b>16,809,000</b>	<b>8,599,000</b>	<b>8,599,000</b>						<b>10,256,590</b>		
7 01 02 2.01 01	Koordinasi/Sinergi Perencanaan dan Pelaksanaan Kegiatan Pemerintahan dengan Perangkat Daerah dan Instansi Vertikal Terkait	Frekuensi Pengumpulan Data Penunjang kegiatan pemerintah kecamatan dengan perangkat daerah dan instansi vertikal terkait serta Untuk Penyusunan Profil Kecamatan & Kelurahan				12 Kali	12 Kali	16,809,000	8,599,000	8,599,000	Kota Gorontalo, Kota Selatan, Limba U I	Dana Transfer Umum - Dana Alokasi Umum		2. Penataan Birokrasi	12 Kali	10,256,590	Kecamatan Kota Selatan	
7 01 02 2.04	<b>Pelaksanaan Urusan Pemerintahan yang Dilimpahkan kepada Camat</b>							<b>16,426,870</b>	<b>15,290,800</b>	<b>15,290,800</b>						<b>22,387,517</b>		
7 01 02 2.04 03	Pelaksanaan Urusan Pemerintahan yang terkait dengan Kewenangan Lain yang Dilimpahkan	Jumlah penyelenggaraan urusan pemerintahan yang di limpahkan				18 Kali	18 Kali	16,426,870	15,290,800	15,290,800	Kota Gorontalo, Kota Selatan, Limba U I	Dana Transfer Umum - Dana Alokasi Umum		2. Penataan Birokrasi	18 Kali	22,387,517	Kecamatan Kota Selatan	
7 01 03	<b>PROGRAM PEMBERDAYAAN MASYARAKAT DESA DAN KELURAHAN</b>							<b>112,998,835</b>	<b>107,199,000</b>	<b>107,199,000</b>						<b>18,616,935</b>		
7 01 03 2.02	<b>Kegiatan Pemberdayaan Kelurahan</b>							<b>112,998,835</b>	<b>107,199,000</b>	<b>107,199,000</b>						<b>18,616,935</b>		

**Penetapan Perubahan Rencana Kerja Pemerintah Daerah (RKPD)  
Kota Gorontalo  
Tahun 2022**

Kode	Urusan/ Bidang Urusan/ Program/ Kegiatan/ Sub Kegiatan	Indikator Program/ Kegiatan/ Sub Kegiatan	Target Akhir Periode RPJMD	Realisasi Capaian RKPD Tahun 2020	Prakiraan Capaian Target RKPD Tahun 2021	Capaian Kinerja dan Kerangka Pendanaan								Kelompok Sasaran	Prakiraan Maju Rencana Tahun 2023		Perangkat Daerah Penanggung Jawab	
						Target 2022		Pagu Indikatif			Lokasi	Sumber Dana	Prioritas		Target	Pagu Indikatif		
						Semula	Menjadi	RKPD 2022	APBD 2022	RKPD 2022 Perubahan			Nasional					Daerah
7 01 03 2.02 01	Peningkatan Partisipasi Masyarakat dalam Forum Musyawarah Perencanaan Pembangunan di Kelurahan	Jumlah masyarakat yang berpartisipasi dalam kegiatan rembuk warga dan forum musrenbang kelurahan dan kecamatan				600 Orang	600 Orang	7,299,000	7,199,000	7,199,000	Kota Gorontalo, Kota Selatan, Limba U I	Dana Transfer Umum - Dana Alokasi Umum		3. Penataan Infrastruktur Perkotaan	600 Orang	8,165,575	Kecamatan Kota Selatan	
7 01 03 2.02 02	Pembangunan Sarana dan Prasarana Kelurahan	Jumlah sarana prasarana kelurahan yang terbangun				6 paket	6 paket	100,000,000	100,000,000	100,000,000	Kota Gorontalo, Kota Selatan, Limba U I	Dana Transfer Umum - Dana Alokasi Umum		3. Penataan Infrastruktur Perkotaan	6 paket	0	Kecamatan Kota Selatan	
7 01 03 2.02 03	Pemberdayaan Masyarakat di Kelurahan	Jumlah Kegiatan yang terfasilitasi kepada lembaga pemberdayaan masyarakat				25 Kegiatan	25 Kegiatan	5,699,835	0	0	Kota Gorontalo, Kota Selatan, Limba U I	Dana Transfer Umum - Dana Alokasi Umum		3. Penataan Infrastruktur Perkotaan	25 Kegiatan	10,451,360	Kecamatan Kota Selatan	
7 01 04	<b>PROGRAM KOORDINASI KETENTRAMAN DAN KETERTIBAN UMUM</b>							<b>15,300,000</b>	<b>12,640,000</b>	<b>12,640,000</b>						<b>13,400,000</b>		
7 01 04 2.02	<b>Koordinasi Penerapan dan Penegakan Peraturan Daerah dan Peraturan Kepala Daerah</b>							<b>15,300,000</b>	<b>12,640,000</b>	<b>12,640,000</b>						<b>13,400,000</b>		
7 01 04 2.02 01	Koordinasi/Sinergi Dengan Perangkat Daerah yang Tugas dan Fungsinya di Bidang Penegakan Peraturan Perundang-Undangan dan/atau Kepolisian Negara Republik Indonesia	Frekuensi Koordinasi/sinergi dengan SATPOL, Babinsa/Babinkamtibmas kelurahan/kecamatan dalam penyebaran informasi dan Penegakan Kebijakan PERDA /PERKADA				12 Kali	12 Kali	15,300,000	12,640,000	12,640,000	Kota Gorontalo, Kota Selatan, Limba U I	Dana Transfer Umum - Dana Alokasi Umum		2. Penataan Birokrasi	12 Kali	13,400,000	Kecamatan Kota Selatan	
7 01 05	<b>PROGRAM PENYELENGGARAAN URUSAN PEMERINTAHAN UMUM</b>							<b>113,250,000</b>	<b>85,335,000</b>	<b>85,335,000</b>						<b>109,800,000</b>		
7 01 05 2.01	<b>Penyelenggaraan Urusan Pemerintahan Umum sesuai Penugasan Kepala Daerah</b>							<b>113,250,000</b>	<b>85,335,000</b>	<b>85,335,000</b>						<b>109,800,000</b>		

**Penetapan Perubahan Rencana Kerja Pemerintah Daerah (RKPD)  
Kota Gorontalo  
Tahun 2022**

Kode	Urusan/ Bidang Urusan/ Program/ Kegiatan/ Sub Kegiatan	Indikator Program/ Kegiatan/ Sub Kegiatan	Target Akhir Periode RPJMD	Realisasi Capaian RKPD Tahun 2020	Prakiraan Capaian Target RKPD Tahun 2021	Capaian Kinerja dan Kerangka Pendanaan									Kelompok Sasaran	Prakiraan Maju Rencana Tahun 2023		Perangkat Daerah Penanggung Jawab
						Target 2022		Pagu Indikatif			Lokasi	Sumber Dana	Prioritas			Target	Pagu Indikatif	
						Semula	Menjadi	RKPD 2022	APBD 2022	RKPD 2022 Perubahan			Nasional	Daerah				
7 01 05 2.01 07	Pelaksanaan semua Urusan Pemerintahan yang bukan merupakan Kewenangan Daerah dan tidak dilaksanakan oleh Instansi Vertikal	Frekuensi Pelaksanaan Urusan Aktualisasi Budaya Daerah Frekuensi Pelaksanaan Urusan Keagamaan				5 Kegiatan 9 Kegiatan	5 Kegiatan 9 Kegiatan	113,250,000	85,335,000	85,335,000	Kota Gorontalo, Kota Selatan, Limba U I	Dana Transfer Umum - Dana Alokasi Umum		5. Penguatan Peran Organisasi Keagamaan	5 Kegiatan 9 Kegiatan	109,800,000	Kecamatan Kota Selatan	
<b>7</b>	<b>UNSUR KEWILAYAHAN</b>																	
<b>7 01</b>	<b>KECAMATAN</b>							<b>424,732,445</b>	<b>371,341,820</b>	<b>371,341,820</b>						<b>431,045,727</b>		
<b>7 01 01</b>	<b>PROGRAM PENUNJANG URUSAN PEMERINTAHAN DAERAH KABUPATEN/KOTA</b>							<b>160,112,740</b>	<b>147,358,220</b>	<b>154,113,220</b>						<b>166,634,685</b>		
<b>7 01 01</b>	<b>Administrasi Umum Perangkat Daerah</b>							<b>26,356,200</b>	<b>19,152,100</b>	<b>25,907,100</b>						<b>29,980,145</b>		
7 01 01 2.06 01	Penyediaan Komponen Instalasi Listrik/Penerangan Bangunan Kantor	Frekuensi Penyediaan Komponen Listrik/Penerangan Bangunan Kantor				12 Kali	12 Kali	540,500	332,800	332,800	Kota Gorontalo, Kota Selatan, Limba U II	Dana Transfer Umum - Dana Alokasi Umum		2. Penataan Birokrasi	12 Kali	1,002,620	Kecamatan Kota Selatan	
7 01 01 2.06 02	Penyediaan Peralatan dan Perlengkapan Kantor	Frekuensi Penyediaan ATK, Kertas Cover, Benda Pos dan Bahan Komputer				12 Kali	12 Kali	6,758,500	5,914,200	6,742,200	Kota Gorontalo, Kota Selatan, Limba U II	Dana Transfer Umum - Dana Alokasi Umum		2. Penataan Birokrasi	12 Kali	8,162,540	Kecamatan Kota Selatan	
7 01 01 2.06 04	Penyediaan Bahan Logistik Kantor	Frekuensi Penyediaan Bahan Pembersih dan Makan Minum				12 Kali	12 Kali	7,003,200	6,027,100	6,276,100	Kota Gorontalo, Kota Selatan, Limba U II	Dana Transfer Umum - Dana Alokasi Umum		2. Penataan Birokrasi	12 Kali	6,633,316	Kecamatan Kota Selatan	
7 01 01 2.06 05	Penyediaan Barang Cetak dan Penggandaan	Frekuensi Penyediaan Barang Cetak & Pengadaan				12 Kali	12 Kali	660,000	1,200,000	1,200,000	Kota Gorontalo, Kota Selatan, Limba U II	Dana Transfer Umum - Dana Alokasi Umum		2. Penataan Birokrasi	12 Kali	3,291,669	Kecamatan Kota Selatan	
7 01 01 2.06 09	Penyelenggaraan Rapat Koordinasi dan Konsultasi SKPD	Frekuensi Rapat Koordinasi dan Konsultasi				14 Kali	14 Kali	11,394,000	5,678,000	11,356,000	Kota Gorontalo, Kota Selatan, Limba U II	Dana Transfer Umum - Dana Alokasi Umum		2. Penataan Birokrasi	14 Kali	10,890,000	Kecamatan Kota Selatan	
<b>7 01 01</b>	<b>Penyediaan Jasa Penunjang Urusan Pemerintahan Daerah</b>							<b>131,539,040</b>	<b>126,486,120</b>	<b>126,486,120</b>						<b>134,437,040</b>		



**Penetapan Perubahan Rencana Kerja Pemerintah Daerah (RKPD)  
Kota Gorontalo  
Tahun 2022**

Kode	Urusan/ Bidang Urusan/ Program/ Kegiatan/ Sub Kegiatan	Indikator Program/ Kegiatan/ Sub Kegiatan	Target Akhir Periode RPJMD	Realisasi Capaian RKPD Tahun 2020	Prakiraan Capaian Target RKPD Tahun 2021	Capaian Kinerja dan Kerangka Pendanaan									Kelompok Sasaran	Prakiraan Maju Rencana Tahun 2023		Perangkat Daerah Penanggung Jawab
						Target 2022		Pagu Indikatif			Lokasi	Sumber Dana	Prioritas			Target	Pagu Indikatif	
						Semula	Menjadi	RKPD 2022	APBD 2022	RKPD 2022 Perubahan			Nasional	Daerah				
7 01 01 2.08 02	Penyediaan Jasa Komunikasi, Sumber Daya Air dan Listrik	Jumlah Penyediaan Jasa Komunikasi, Sumber Daya Air dan Listrik				12 Kali	12 Kali	18,439,040	13,386,120	13,386,120	Kota Gorontalo, Kota Selatan, Limba U II	Dana Transfer Umum - Dana Alokasi Umum		2. Penataan Birokrasi		12 Kali	21,337,040	Kecamatan Kota Selatan
7 01 01 2.08 04	Penyediaan Jasa Pelayanan Umum Kantor	Jumlah Jasa Pelayanan Umum Kantor				12 Kali	12 Kali	113,100,000	113,100,000	113,100,000	Kota Gorontalo, Kota Selatan, Limba U II	Dana Transfer Umum - Dana Alokasi Umum		2. Penataan Birokrasi		12 Kali	113,100,000	Kecamatan Kota Selatan
7 01 01 2.09	<b>Pemeliharaan Barang Milik Daerah Penunjang Urusan Pemerintahan Daerah</b>							<b>2,217,500</b>	<b>1,720,000</b>	<b>1,720,000</b>							<b>2,217,500</b>	
7 01 01 2.09 01	Penyediaan Jasa Pemeliharaan, Biaya Pemeliharaan dan Pajak Kendaraan Perorangan Dinas atau Kendaraan Dinas Jabatan	Frekwensi Pembayaran Biaya Pemeliharaan dan Pajak Kendaraan Perorangan Dinas atau Kendaraan Dinas Jabatan				12 Kali	12 Kali	187,500	187,500	187,500	Kota Gorontalo, Kota Selatan, Limba U II	Dana Transfer Umum - Dana Alokasi Umum		2. Penataan Birokrasi		12 Kali	187,500	Kecamatan Kota Selatan
7 01 01 2.09 06	Pemeliharaan Peralatan dan Mesin Lainnya	Frekuensi Pemeliharaan Peralatan dan Mesin Lainnya				12 Kali	12 Kali	2,030,000	1,532,500	1,532,500	Kota Gorontalo, Kota Selatan, Limba U II	Dana Transfer Umum - Dana Alokasi Umum		2. Penataan Birokrasi		12 Kali	2,030,000	Kecamatan Kota Selatan
7 01 02	<b>PROGRAM PENYELENGGARAAN PEMERINTAHAN DAN PELAYANAN PUBLIK</b>							<b>31,580,870</b>	<b>23,719,600</b>	<b>23,719,600</b>							<b>32,644,107</b>	
7 01 02 2.01	<b>Koordinasi Penyelenggaraan Kegiatan Pemerintahan di Tingkat Kecamatan</b>							<b>15,143,500</b>	<b>8,873,500</b>	<b>8,873,500</b>							<b>10,256,590</b>	
7 01 02 2.01 01	Koordinasi/Sinergi Perencanaan dan Pelaksanaan Kegiatan Pemerintahan dengan Perangkat Daerah dan Instansi Vertikal Terkait	Frekuensi Pengumpulan Data Penunjang kegiatan pemerintah kecamatan dengan perangkat daerah dan instansi vertikal terkait serta Untuk Penyusunan Profil Kecamatan & Kelurahan				12 Kali	12 Kali	15,143,500	8,873,500	8,873,500	Kota Gorontalo, Kota Selatan, Limba U II	Dana Transfer Umum - Dana Alokasi Umum		2. Penataan Birokrasi		12 Kali	10,256,590	Kecamatan Kota Selatan

**Penetapan Perubahan Rencana Kerja Pemerintah Daerah (RKPD)  
Kota Gorontalo  
Tahun 2022**

Kode	Urusan/ Bidang Urusan/ Program/ Kegiatan/ Sub Kegiatan	Indikator Program/ Kegiatan/ Sub Kegiatan	Target Akhir Periode RPJMD	Realisasi Capaian RKPD Tahun 2020	Prakiraan Capaian Target RKPD Tahun 2021	Capaian Kinerja dan Kerangka Pendanaan							Kelompok Sasaran	Prakiraan Maju Rencana Tahun 2023		Perangkat Daerah Penanggung Jawab		
						Target 2022		Pagu Indikatif			Lokasi	Sumber Dana		Prioritas			Target	Pagu Indikatif
						Semula	Menjadi	RKPD 2022	APBD 2022	RKPD 2022 Perubahan				Nasional	Daerah			
7 01 02 2.04	<b>Pelaksanaan Urusan Pemerintahan yang Dilimpahkan kepada Camat</b>							<b>16,437,370</b>	<b>14,846,100</b>	<b>14,846,100</b>					<b>22,387,517</b>			
7 01 02 2.04 03	Pelaksanaan Urusan Pemerintahan yang terkait dengan Kewenangan Lain yang Dilimpahkan	Jumlah penyelenggaraan urusan pemerintahan yang di limpahkan				18 Kali	18 Kali	16,437,370	14,846,100	14,846,100	Kota Gorontalo, Kota Selatan, Limba U II	Dana Transfer Umum - Dana Alokasi Umum		2. Penataan Birokrasi	18 Kali	22,387,517	Kecamatan Kota Selatan	
7 01 03	<b>PROGRAM PEMBERDAYAAN MASYARAKAT DESA DAN KELURAHAN</b>							<b>115,288,835</b>	<b>109,489,000</b>	<b>109,489,000</b>					<b>119,366,935</b>			
7 01 03 2.02	<b>Kegiatan Pemberdayaan Kelurahan</b>							<b>115,288,835</b>	<b>109,489,000</b>	<b>109,489,000</b>					<b>119,366,935</b>			
7 01 03 2.02 01	Peningkatan Partisipasi Masyarakat dalam Forum Musyawarah Perencanaan Pembangunan di Kelurahan	Jumlah masyarakat yang berpartisipasi dalam kegiatan rembung warga dan forum musrenbang kelurahan dan kecamatan				600 Orang	600 Orang	9,589,000	9,489,000	9,489,000	Kota Gorontalo, Kota Selatan, Limba U II	Dana Transfer Umum - Dana Alokasi Umum		3. Penataan Infrastruktur Perkotaan	600 Orang	8,915,575	Kecamatan Kota Selatan	
7 01 03 2.02 02	Pembangunan Sarana dan Prasarana Kelurahan	Jumlah sarana prasarana kelurahan yang terbangun				6 paket	6 paket	100,000,000	100,000,000	100,000,000	Kota Gorontalo, Kota Selatan, Limba U II	Dana Transfer Umum - Dana Alokasi Umum		3. Penataan Infrastruktur Perkotaan	6 paket	100,000,000	Kecamatan Kota Selatan	
7 01 03 2.02 03	Pemberdayaan Masyarakat di Kelurahan	Jumlah Kegiatan yang terfasilitasi kepada lembaga pemberdayaan masyarakat				25 Kegiatan	25 Kegiatan	5,699,835	0	0	Kota Gorontalo, Kota Selatan, Limba U II	Dana Transfer Umum - Dana Alokasi Umum		3. Penataan Infrastruktur Perkotaan	25 Kegiatan	10,451,360	Kecamatan Kota Selatan	
7 01 04	<b>PROGRAM KOORDINASI KETENTRAMAN DAN KETERTIBAN UMUM</b>							<b>15,300,000</b>	<b>12,640,000</b>	<b>12,640,000</b>					<b>13,400,000</b>			
7 01 04 2.02	<b>Koordinasi Penerapan dan Penegakan Peraturan Daerah dan Peraturan Kepala Daerah</b>							<b>15,300,000</b>	<b>12,640,000</b>	<b>12,640,000</b>					<b>13,400,000</b>			

**Penetapan Perubahan Rencana Kerja Pemerintah Daerah (RKPD)  
Kota Gorontalo  
Tahun 2022**

Kode	Urusan/ Bidang Urusan/ Program/ Kegiatan/ Sub Kegiatan	Indikator Program/ Kegiatan/ Sub Kegiatan	Target Akhir Periode RPJMD	Realisasi Capaian RKPD Tahun 2020	Prakiraan Capaian Target RKPD Tahun 2021	Capaian Kinerja dan Kerangka Pendanaan									Kelompok Sasaran	Prakiraan Maju Rencana Tahun 2023		Perangkat Daerah Penanggung Jawab
						Target 2022		Pagu Indikatif			Lokasi	Sumber Dana	Prioritas			Target	Pagu Indikatif	
						Semula	Menjadi	RKPD 2022	APBD 2022	RKPD 2022 Perubahan			Nasional	Daerah				
7 01 04 2.02 01	Koordinasi/Sinergi Dengan Perangkat Daerah yang Tugas dan Fungsinya di Bidang Penegakan Peraturan Perundang-Undangan dan/atau Kepolisian Negara Republik Indonesia	Frekuensi Koordinasi/sinergi dengan SATPOL, Babinsa/Babinkamtibmas kelurahan/kecamatan dalam penyebaran informasi dan Penegakan Kebijakan PERDA /PERKADA				12 Kali	12 Kali	15,300,000	12,640,000	12,640,000	Kota Gorontalo, Kota Selatan, Limba U II	Dana Transfer Umum - Dana Alokasi Umum		2. Penataan Birokrasi	12 Kali	13,400,000	Kecamatan Kota Selatan	
7 01 05	<b>PROGRAM PENYELENGGARAAN URUSAN PEMERINTAHAN UMUM</b>							<b>102,450,000</b>	<b>78,135,000</b>	<b>71,380,000</b>						<b>99,000,000</b>		
7 01 05 2.01	<b>Penyelenggaraan Urusan Pemerintahan Umum sesuai Penugasan Kepala Daerah</b>							<b>102,450,000</b>	<b>78,135,000</b>	<b>71,380,000</b>						<b>99,000,000</b>		
7 01 05 2.01 07	Pelaksanaan semua Urusan Pemerintahan yang bukan merupakan Kewenangan Daerah dan tidak dilaksanakan oleh Instansi Vertikal	Frekuensi Pelaksanaan Urusan Aktualisasi Budaya Daerah Frekuensi Pelaksanaan Urusan Keagamaan				5 Kegiatan 9 Kegiatan	5 Kegiatan 9 Kegiatan	102,450,000	78,135,000	71,380,000	Kota Gorontalo, Kota Selatan, Limba U II	Dana Transfer Umum - Dana Alokasi Umum		5. Penguatan Peran Organisasi Keagamaan	5 Kegiatan 9 Kegiatan	99,000,000	Kecamatan Kota Selatan	
7	<b>UNSUR KEWILAYAHAN</b>																	
7 01	<b>KECAMATAN</b>							<b>549,172,205</b>	<b>448,034,920</b>	<b>448,034,920</b>						<b>555,484,627</b>		
7 01 01	<b>PROGRAM PENUNJANG URUSAN PEMERINTAHAN DAERAH KABUPATEN/KOTA</b>							<b>144,074,000</b>	<b>131,712,820</b>	<b>138,807,820</b>						<b>147,373,585</b>		
7 01 01 2.06	<b>Administrasi Umum Perangkat Daerah</b>							<b>25,686,800</b>	<b>18,513,200</b>	<b>25,608,200</b>						<b>29,980,145</b>		
7 01 01 2.06 01	Penyediaan Komponen Instalasi Listrik/Penerangan Bangunan Kantor	Frekuensi Penyediaan Komponen Listrik/Penerangan Bangunan Kantor				12 Kali	12 Kali	318,500	191,100	191,100	Kota Gorontalo, Kota Selatan, Limba B	Dana Transfer Umum - Dana Alokasi Umum		2. Penataan Birokrasi	12 Kali	1,002,620	Kecamatan Kota Selatan	
7 01 01 2.06 02	Penyediaan Peralatan dan Perlengkapan Kantor	Frekuensi Penyediaan ATK, Kertas Cover, Benda Pos dan Bahan Komputer				12 Kali	12 Kali	5,001,100	4,570,900	5,467,900	Kota Gorontalo, Kota Selatan, Limba B	Dana Transfer Umum - Dana Alokasi Umum		2. Penataan Birokrasi	12 Kali	8,162,540	Kecamatan Kota Selatan	

**Penetapan Perubahan Rencana Kerja Pemerintah Daerah (RKPD)  
Kota Gorontalo  
Tahun 2022**

Kode	Urusan/ Bidang Urusan/ Program/ Kegiatan/ Sub Kegiatan	Indikator Program/ Kegiatan/ Sub Kegiatan	Target Akhir Periode RPJMD	Realisasi Capaian RKPD Tahun 2020	Prakiraan Capaian Target RKPD Tahun 2021	Capaian Kinerja dan Kerangka Pendanaan							Kelompok Sasaran	Prakiraan Maju Rencana Tahun 2023		Perangkat Daerah Penanggung Jawab		
						Target 2022		Pagu Indikatif			Lokasi	Sumber Dana		Prioritas			Target	Pagu Indikatif
						Semula	Menjadi	RKPD 2022	APBD 2022	RKPD 2022 Perubahan				Nasional	Daerah			
7 01 01 2.06 04	Penyediaan Bahan Logistik Kantor	Frekuensi Penyediaan Bahan Pembersih dan Makan Minum				12 Kali	12 Kali	6,693,200	6,693,200	7,213,200	Kota Gorontalo, Kota Selatan, Limba B	Dana Transfer Umum - Dana Alokasi Umum		2. Penataan Birokrasi		12 Kali	6,633,316	Kecamatan Kota Selatan
7 01 01 2.06 05	Penyediaan Barang Cetak dan Penggandaan	Frekuensi Penyediaan Barang Cetak & Pengadaan				12 Kali	12 Kali	2,280,000	1,380,000	1,380,000	Kota Gorontalo, Kota Selatan, Limba B	Dana Transfer Umum - Dana Alokasi Umum		2. Penataan Birokrasi		12 Kali	3,291,669	Kecamatan Kota Selatan
7 01 01 2.06 09	Penyelenggaraan Rapat Koordinasi dan Konsultasi SKPD	Frekuensi Rapat Koordinasi dan Konsultasi				14 Kali	14 Kali	11,394,000	5,678,000	11,356,000	Kota Gorontalo, Kota Selatan, Limba B	Dana Transfer Umum - Dana Alokasi Umum		2. Penataan Birokrasi		14 Kali	10,890,000	Kecamatan Kota Selatan
<b>7 01 01 2.08</b>	<b>Penyediaan Jasa Penunjang Urusan Pemerintahan Daerah</b>							<b>116,107,200</b>	<b>111,072,120</b>	<b>111,072,120</b>							<b>115,175,940</b>	
7 01 01 2.08 02	Penyediaan Jasa Komunikasi, Sumber Daya Air dan Listrik	Jumlah Penyediaan Jasa Komunikasi, Sumber Daya Air dan Listrik				12 Kali	12 Kali	18,007,200	15,372,120	15,372,120	Kota Gorontalo, Kota Selatan, Limba B	Dana Transfer Umum - Dana Alokasi Umum		2. Penataan Birokrasi		12 Kali	19,475,940	Kecamatan Kota Selatan
7 01 01 2.08 04	Penyediaan Jasa Pelayanan Umum Kantor	Jumlah Jasa Pelayanan Umum Kantor				12 Kali	12 Kali	98,100,000	95,700,000	95,700,000	Kota Gorontalo, Kota Selatan, Limba B	Dana Transfer Umum - Dana Alokasi Umum		2. Penataan Birokrasi		12 Kali	95,700,000	Kecamatan Kota Selatan
<b>7 01 01 2.09</b>	<b>Pemeliharaan Barang Milik Daerah Penunjang Urusan Pemerintahan Daerah</b>							<b>2,280,000</b>	<b>2,127,500</b>	<b>2,127,500</b>							<b>2,217,500</b>	
7 01 01 2.09 01	Penyediaan Jasa Pemeliharaan, Biaya Pemeliharaan dan Pajak Kendaraan Perorangan Dinas atau Kendaraan Dinas Jabatan	Frekwensi Pembayaran Biaya Pemeliharaan dan Pajak Kendaraan Perorangan Dinas atau Kendaraan Dinas Jabatan				12 Kali	12 Kali	250,000	250,000	250,000	Kota Gorontalo, Kota Selatan, Limba B	Dana Transfer Umum - Dana Alokasi Umum		2. Penataan Birokrasi		12 Kali	187,500	Kecamatan Kota Selatan
7 01 01 2.09 06	Pemeliharaan Peralatan dan Mesin Lainnya	Frekuensi Pemeliharaan Peralatan dan Mesin Lainnya				12 Kali	12 Kali	2,030,000	1,877,500	1,877,500	Kota Gorontalo, Kota Selatan, Limba B	Dana Transfer Umum - Dana Alokasi Umum		2. Penataan Birokrasi		12 Kali	2,030,000	Kecamatan Kota Selatan

Penetapan Perubahan Rencana Kerja Pemerintah Daerah (RKPD)

Kota Gorontalo

Tahun 2022

Kode	Urusan/ Bidang Urusan/ Program/ Kegiatan/ Sub Kegiatan	Indikator Program/ Kegiatan/ Sub Kegiatan	Target Akhir Periode RPJMD	Realisasi Capaian RKPD Tahun 2020	Prakiraan Capaian Target RKPD Tahun 2021	Capaian Kinerja dan Kerangka Pendanaan							Kelompok Sasaran	Prakiraan Maju Rencana Tahun 2023		Perangkat Daerah Penanggung Jawab		
						Target 2022		Pagu Indikatif			Lokasi	Sumber Dana		Prioritas			Target	Pagu Indikatif
						Semula	Menjadi	RKPD 2022	APBD 2022	RKPD 2022 Perubahan				Nasional	Daerah			
7 01 02	PROGRAM PENYELENGGARA AN PEMERINTAHAN DAN PELAYANAN PUBLIK							33,813,370	26,372,100	27,172,100					32,644,107			
7 01 02 2.01	Koordinasi Penyelenggaraan Kegiatan Pemerintahan di Tingkat Kecamatan							17,199,000	11,349,000	12,149,000					10,256,590			
7 01 02 2.01 01	Koordinasi/Sinergi Perencanaan dan Pelaksanaan Kegiatan Pemerintahan dengan Perangkat Daerah dan Instansi Vertikal Terkait	Frekuensi Pengumpulan Data Penunjang kegiatan pemerintah kecamatan dengan perangkat daerah dan instansi vertikal terkait serta Untuk Penyusunan Profil Kecamatan & Kelurahan				12 Kali	12 Kali	17,199,000	11,349,000	12,149,000	Kota Gorontalo, Kota Selatan, Limba B	Dana Transfer Umum - Dana Alokasi Umum		2. Penataan Birokrasi	12 Kali	10,256,590	Kecamatan Kota Selatan	
7 01 02 2.04	Pelaksanaan Urusan Pemerintahan yang Dilimpahkan kepada Camat							16,614,370	15,023,100	15,023,100					22,387,517			
7 01 02 2.04 03	Pelaksanaan Urusan Pemerintahan yang terkait dengan Kewenangan Lain yang Dilimpahkan	Jumlah penyelenggaraan urusan pemerintahan yang di limpahkan				18 Kali	18 Kali	16,614,370	15,023,100	15,023,100	Kota Gorontalo, Kota Selatan, Limba B	Dana Transfer Umum - Dana Alokasi Umum		2. Penataan Birokrasi	18 Kali	22,387,517	Kecamatan Kota Selatan	
7 01 03	PROGRAM PEMBERDAYAAN MASYARAKAT DESA DAN KELURAHAN							112,434,835	106,375,000	106,375,000					117,866,935			
7 01 03 2.02	Kegiatan Pemberdayaan Kelurahan							112,434,835	106,375,000	106,375,000					117,866,935			
7 01 03 2.02 01	Peningkatan Partisipasi Masyarakat dalam Forum Musyawarah Perencanaan Pembangunan di Kelurahan	Jumlah masyarakat yang berpartisipasi dalam kegiatan rembung warga dan forum musrenbang kelurahan dan kecamatan				600 Orang	600 Orang	6,685,000	6,375,000	6,375,000	Kota Gorontalo, Kota Selatan, Limba B	Dana Transfer Umum - Dana Alokasi Umum		3. Penataan Infrastruktur Perkotaan	600 Orang	7,415,575	Kecamatan Kota Selatan	
7 01 03 2.02 02	Pembangunan Sarana dan Prasarana Kelurahan	Jumlah sarana prasarana kelurahan yang terbangun				6 paket	6 paket	100,000,000	100,000,000	100,000,000	Kota Gorontalo, Kota Selatan, Limba B	Dana Transfer Umum - Dana Alokasi Umum		3. Penataan Infrastruktur Perkotaan	6 paket	100,000,000	Kecamatan Kota Selatan	

**Penetapan Perubahan Rencana Kerja Pemerintah Daerah (RKPD)  
Kota Gorontalo  
Tahun 2022**

Kode	Urusan/ Bidang Urusan/ Program/ Kegiatan/ Sub Kegiatan	Indikator Program/ Kegiatan/ Sub Kegiatan	Target Akhir Periode RPJMD	Realisasi Capaian RKPD Tahun 2020	Prakiraan Capaian Target RKPD Tahun 2021	Capaian Kinerja dan Kerangka Pendanaan							Kelompok Sasaran	Prakiraan Maju Rencana Tahun 2023		Perangkat Daerah Penanggung Jawab		
						Target 2022		Pagu Indikatif			Lokasi	Sumber Dana		Prioritas			Target	Pagu Indikatif
						Semula	Menjadi	RKPD 2022	APBD 2022	RKPD 2022 Perubahan				Nasional	Daerah			
7 01 03 2.02 03	Pemberdayaan Masyarakat di Kelurahan	Jumlah Kegiatan yang terfasilitasi kepada lembaga pemberdayaan masyarakat				25 Kegiatan	25 Kegiatan	5,749,835	0	0	Kota Gorontalo, Kota Selatan, Limba B	Dana Transfer Umum - Dana Alokasi Umum		3. Penataan Infrastruktur Perkotaan	25 Kegiatan	10,451,360	Kecamatan Kota Selatan	
7 01 04	<b>PROGRAM KOORDINASI KETENTRAMAN DAN KETERTIBAN UMUM</b>							<b>16,250,000</b>	<b>12,640,000</b>	<b>12,640,000</b>						<b>13,400,000</b>		
7 01 04 2.02	<b>Koordinasi Penerapan dan Penegakan Peraturan Daerah dan Peraturan Kepala Daerah</b>							<b>16,250,000</b>	<b>12,640,000</b>	<b>12,640,000</b>						<b>13,400,000</b>		
7 01 04 2.02 01	Koordinasi/Sinergi Dengan Perangkat Daerah yang Tugas dan Fungsinya di Bidang Penegakan Peraturan Perundang-Undangan dan/atau Kepolisian Negara Republik Indonesia	Frekuensi Koordinasi/sinergi dengan SATPOL, Babinsa/Babinkamtibmas kelurahan/kecamatan dalam penyebaran informasi dan Penegakan Kebijakan PERDA /PERKADA				12 Kali	12 Kali	16,250,000	12,640,000	12,640,000	Kota Gorontalo, Kota Selatan, Limba B	Dana Transfer Umum - Dana Alokasi Umum		2. Penataan Birokrasi	12 Kali	13,400,000	Kecamatan Kota Selatan	
7 01 05	<b>PROGRAM PENYELENGGARAAN URUSAN PEMERINTAHAN UMUM</b>							<b>242,600,000</b>	<b>170,935,000</b>	<b>163,040,000</b>						<b>244,200,000</b>		
7 01 05 2.01	<b>Penyelenggaraan Urusan Pemerintahan Umum sesuai Penugasan Kepala Daerah</b>							<b>242,600,000</b>	<b>170,935,000</b>	<b>163,040,000</b>						<b>244,200,000</b>		
7 01 05 2.01 07	Pelaksanaan semua Urusan Pemerintahan yang bukan merupakan Kewenangan Daerah dan tidak dilaksanakan oleh Instansi Vertikal	Frekuensi Pelaksanaan Urusan Keagamaan				14 Kali	14 Kali	242,600,000	170,935,000	163,040,000	Kota Gorontalo, Kota Selatan, Limba B	Dana Transfer Umum - Dana Alokasi Umum		5. Penguatan Peran Organisasi Keagamaan	14 Kali	244,200,000	Kecamatan Kota Selatan	
7	<b>UNSUR KEWILAYAHAN</b>																	
7 01	<b>KECAMATAN</b>							<b>350,215,605</b>	<b>312,168,520</b>	<b>312,168,520</b>						<b>349,734,771</b>		
7 01 01	<b>PROGRAM PENUNJANG URUSAN PEMERINTAHAN DAERAH KABUPATEN/KOTA</b>							<b>132,499,100</b>	<b>123,048,120</b>	<b>128,788,120</b>						<b>131,373,729</b>		

**Penetapan Perubahan Rencana Kerja Pemerintah Daerah (RKPD)  
Kota Gorontalo  
Tahun 2022**

Kode	Urusan/ Bidang Urusan/ Program/ Kegiatan/ Sub Kegiatan	Indikator Program/ Kegiatan/ Sub Kegiatan	Target Akhir Periode RPJMD	Realisasi Capaian RKPD Tahun 2020	Prakiraan Capaian Target RKPD Tahun 2021	Capaian Kinerja dan Kerangka Pendanaan									Kelompok Sasaran	Prakiraan Maju Rencana Tahun 2023		Perangkat Daerah Penanggung Jawab
						Target 2022		Pagu Indikatif			Lokasi	Sumber Dana	Prioritas			Target	Pagu Indikatif	
						Semula	Menjadi	RKPD 2022	APBD 2022	RKPD 2022 Perubahan			Nasional	Daerah				
7 01 01 2.06	<b>Administrasi Umum Perangkat Daerah</b>							<b>24,352,200</b>	<b>17,913,700</b>	<b>23,653,700</b>						<b>23,346,829</b>		
7 01 01 2.06 01	Penyediaan Komponen Instalasi Listrik/Penerangan Bangunan Kantor	Frekuensi Penyediaan Komponen Listrik/Penerangan Bangunan Kantor				12 Kali	12 Kali	500,900	273,700	273,700	Kota Gorontalo, Kota Selatan, Biawu	Dana Transfer Umum - Dana Alokasi Umum		2. Penataan Birokrasi		12 Kali	1,002,620	Kecamatan Kota Selatan
7 01 01 2.06 02	Penyediaan Peralatan dan Perlengkapan Kantor	Frekuensi Penyediaan ATK, Kertas Cover, Benda Pos dan Bahan Komputer				12 Kali	12 Kali	5,537,700	4,940,400	4,952,400	Kota Gorontalo, Kota Selatan, Biawu	Dana Transfer Umum - Dana Alokasi Umum		2. Penataan Birokrasi		12 Kali	8,162,540	Kecamatan Kota Selatan
7 01 01 2.06 04	Penyediaan Bahan Logistik Kantor	Frekuensi Penyediaan Bahan Pembersih dan Makan Minum				12 Kali	12 Kali	6,779,600	5,821,600	5,871,600	Kota Gorontalo, Kota Selatan, Biawu	Dana Transfer Umum - Dana Alokasi Umum		2. Penataan Birokrasi		12 Kali	0	Kecamatan Kota Selatan
7 01 01 2.06 05	Penyediaan Barang Cetakan dan Penggandaan	Frekuensi Penyediaan Barang Cetakan & Penggandaan				12 Kali	12 Kali	660,000	1,200,000	1,200,000	Kota Gorontalo, Kota Selatan, Biawu	Dana Transfer Khusus - Dana Alokasi Khusus Fisik		2. Penataan Birokrasi		12 Kali	3,291,669	Kecamatan Kota Selatan
7 01 01 2.06 09	Penyelenggaraan Rapat Koordinasi dan Konsultasi SKPD	Frekuensi Rapat Koordinasi dan Konsultasi				14 Kali	14 Kali	10,874,000	5,678,000	11,356,000	Kota Gorontalo, Kota Selatan, Biawu	Dana Transfer Umum - Dana Alokasi Umum		2. Penataan Birokrasi		14 Kali	10,890,000	Kecamatan Kota Selatan
7 01 01 2.08	<b>Penyediaan Jasa Penunjang Urusan Pemerintahan Daerah</b>							<b>105,929,400</b>	<b>103,434,420</b>	<b>103,434,420</b>						<b>105,809,400</b>		
7 01 01 2.08 02	Penyediaan Jasa Komunikasi, Sumber Daya Air dan Listrik	Jumlah Penyediaan Jasa Komunikasi, Sumber Daya Air dan Listrik				12 Kali	12 Kali	18,929,400	16,434,420	16,434,420	Kota Gorontalo, Kota Selatan, Biawu	Dana Transfer Umum - Dana Alokasi Umum		2. Penataan Birokrasi		12 Kali	18,809,400	Kecamatan Kota Selatan
7 01 01 2.08 04	Penyediaan Jasa Pelayanan Umum Kantor	Jumlah Jasa Pelayanan Umum Kantor				12 Kali	12 Kali	87,000,000	87,000,000	87,000,000	Kota Gorontalo, Kota Selatan, Biawu	Dana Transfer Umum - Dana Alokasi Umum		2. Penataan Birokrasi		12 Kali	87,000,000	Kecamatan Kota Selatan

**Penetapan Perubahan Rencana Kerja Pemerintah Daerah (RKPD)  
Kota Gorontalo  
Tahun 2022**

Kode	Urusan/ Bidang Urusan/ Program/ Kegiatan/ Sub Kegiatan	Indikator Program/ Kegiatan/ Sub Kegiatan	Target Akhir Periode RPJMD	Realisasi Capaian RKPD Tahun 2020	Prakiraan Capaian Target RKPD Tahun 2021	Capaian Kinerja dan Kerangka Pendanaan							Kelompok Sasaran	Prakiraan Maju Rencana Tahun 2023		Perangkat Daerah Penanggung Jawab		
						Target 2022		Pagu Indikatif			Lokasi	Sumber Dana		Prioritas			Target	Pagu Indikatif
						Semula	Menjadi	RKPD 2022	APBD 2022	RKPD 2022 Perubahan				Nasional	Daerah			
7 01 01 2.09	Pemeliharaan Barang Milik Daerah Penunjang Urusan Pemerintahan Daerah							2,217,500	1,700,000	1,700,000					2,217,500			
7 01 01 2.09 01	Penyediaan Jasa Pemeliharaan, Biaya Pemeliharaan dan Pajak Kendaraan Perorangan Dinas atau Kendaraan Dinas Jabatan	Frekwensi Pembayaran Biaya Pemeliharaan dan Pajak Kendaraan Perorangan Dinas atau Kendaraan Dinas Jabatan				12 Kali	12 Kali	187,500	187,500	187,500	Kota Gorontalo, Kota Selatan, Biawu	Dana Transfer Umum - Dana Alokasi Umum		2. Penataan Birokrasi	12 Kali	187,500	Kecamatan Kota Selatan	
7 01 01 2.09 06	Pemeliharaan Peralatan dan Mesin Lainnya	Frekuensi Pemeliharaan Peralatan dan Mesin Lainnya				12 Kali	12 Kali	2,030,000	1,512,500	1,512,500	Kota Gorontalo, Kota Selatan, Biawu	Dana Transfer Umum - Dana Alokasi Umum		2. Penataan Birokrasi	12 Kali	2,030,000	Kecamatan Kota Selatan	
7 01 02	<b>PROGRAM PENYELENGGARA AN PEMERINTAHAN DAN PELAYANAN PUBLIK</b>							31,317,670	24,376,400	24,376,400					32,644,107			
7 01 02 2.01	<b>Koordinasi Penyelenggaraan Kegiatan Pemerintahan di Tingkat Kecamatan</b>							14,969,000	9,619,000	9,619,000					10,256,590			
7 01 02 2.01 01	Koordinasi/Sinergi Perencanaan dan Pelaksanaan Kegiatan Pemerintahan dengan Perangkat Daerah dan Instansi Vertikal Terkait	Frekuensi Pengumpulan Data Penunjang kegiatan pemerintah kecamatan dengan perangkat daerah dan instansi vertikal terkait serta Untuk Penyusunan Profil Kecamatan & Kelurahan				12 Kali	12 Kali	14,969,000	9,619,000	9,619,000	Kota Gorontalo, Kota Selatan, Biawu	Dana Transfer Umum - Dana Bagi Hasil		2. Penataan Birokrasi	12 Kali	10,256,590	Kecamatan Kota Selatan	
7 01 02 2.04	<b>Pelaksanaan Urusan Pemerintahan yang Dilimpahkan kepada Camat</b>							16,348,670	14,757,400	14,757,400					22,387,517			



**Penetapan Perubahan Rencana Kerja Pemerintah Daerah (RKPD)  
Kota Gorontalo  
Tahun 2022**

Kode	Urusan/ Bidang Urusan/ Program/ Kegiatan/ Sub Kegiatan	Indikator Program/ Kegiatan/ Sub Kegiatan	Target Akhir Periode RPJMD	Realisasi Capaian RKPD Tahun 2020	Prakiraan Capaian Target RKPD Tahun 2021	Capaian Kinerja dan Kerangka Pendanaan									Kelompok Sasaran	Prakiraan Maju Rencana Tahun 2023		Perangkat Daerah Penanggung Jawab
						Target 2022		Pagu Indikatif			Lokasi	Sumber Dana	Prioritas			Target	Pagu Indikatif	
						Semula	Menjadi	RKPD 2022	APBD 2022	RKPD 2022 Perubahan			Nasional	Daerah				
7 01 02 2.04 03	Pelaksanaan Urusan Pemerintahan yang terkait dengan Kewenangan Lain yang Dilimpahkan	Frekuensi Pengumpulan Data Penunjang kegiatan pemerintah kecamatan dengan perangkat daerah dan instansi vertikal terkait serta Untuk Penyusunan Profil Kecamatan & Kelurahan				12 Kali	12 Kali	16,348,670	14,757,400	14,757,400	Kota Gorontalo, Kota Selatan, Biawu	Dana Transfer Umum - Dana Alokasi Umum		2. Penataan Birokrasi	12 Kali	22,387,517	Kecamatan Kota Selatan	
7 01 03	<b>PROGRAM PEMBERDAYAAN MASYARAKAT DESA DAN KELURAHAN</b>							<b>112,448,835</b>	<b>106,449,000</b>	<b>106,449,000</b>						<b>117,116,935</b>		
7 01 03 2.02	<b>Kegiatan Pemberdayaan Kelurahan</b>							<b>112,448,835</b>	<b>106,449,000</b>	<b>106,449,000</b>						<b>117,116,935</b>		
7 01 03 2.02 01	Peningkatan Partisipasi Masyarakat dalam Forum Musyawarah Perencanaan Pembangunan di Kelurahan	Jumlah masyarakat yang berpartisipasi dalam kegiatan rembung warga dan forum musrenbang kelurahan dan kecamatan				600 Orang	600 Orang	6,749,000	6,449,000	6,449,000	Kota Gorontalo, Kota Selatan, Biawu	Dana Transfer Umum - Dana Alokasi Umum		3. Penataan Infrastruktur Perkotaan	600 Orang	6,665,575	Kecamatan Kota Selatan	
7 01 03 2.02 02	Pembangunan Sarana dan Prasarana Kelurahan	Jumlah sarana prasarana kelurahan yang terbangun				6 paket	6 paket	100,000,000	100,000,000	100,000,000	Kota Gorontalo, Kota Selatan, Biawu	Dana Transfer Umum - Dana Alokasi Umum		3. Penataan Infrastruktur Perkotaan	6 paket	100,000,000	Kecamatan Kota Selatan	
7 01 03 2.02 03	Pemberdayaan Masyarakat di Kelurahan	Jumlah Kegiatan yang terfasilitasi kepada lembaga pemberdayaan masyarakat				25 Kegiatan	25 Kegiatan	5,699,835	0	0	Kota Gorontalo, Kota Selatan, Biawu	Dana Transfer Umum - Dana Alokasi Umum		3. Penataan Infrastruktur Perkotaan	25 Kegiatan	10,451,360	Kecamatan Kota Selatan	
7 01 04	<b>PROGRAM KOORDINASI KETENTRAMAN DAN KETERTIBAN UMUM</b>							<b>15,300,000</b>	<b>12,640,000</b>	<b>12,640,000</b>						<b>13,400,000</b>		
7 01 04 2.02	<b>Koordinasi Penerapan dan Penegakan Peraturan Daerah dan Peraturan Kepala Daerah</b>							<b>15,300,000</b>	<b>12,640,000</b>	<b>12,640,000</b>						<b>13,400,000</b>		

**Penetapan Perubahan Rencana Kerja Pemerintah Daerah (RKPD)  
Kota Gorontalo  
Tahun 2022**

Kode	Urusan/ Bidang Urusan/ Program/ Kegiatan/ Sub Kegiatan	Indikator Program/ Kegiatan/ Sub Kegiatan	Target Akhir Periode RPJMD	Realisasi Capaian RKPD Tahun 2020	Prakiraan Capaian Target RKPD Tahun 2021	Capaian Kinerja dan Kerangka Pendanaan										Kelompok Sasaran	Prakiraan Maju Rencana Tahun 2023		Perangkat Daerah Penanggung Jawab	
						Target 2022		Pagu Indikatif			Lokasi	Sumber Dana	Prioritas		Target		Pagu Indikatif			
						Semula	Menjadi	RKPD 2022	APBD 2022	RKPD 2022 Perubahan			Nasional	Daerah						
7 01 04 2.02 01	Koordinasi/Sinergi Dengan Perangkat Daerah yang Tugas dan Fungsinya di Bidang Penegakan Peraturan Perundang-Undangan dan/atau Kepolisian Negara Republik Indonesia	Frekuensi Koordinasi/sinergi dengan SATPOL, Babinsa/Babinkamtibmas kelurahan/kecamatan dalam penyebaran informasi dan Penegakan Kebijakan PERDA /PERKADA						12 Kali	12 Kali	15,300,000	12,640,000	12,640,000	Kota Gorontalo, Kota Selatan, Biawu	Dana Transfer Umum - Dana Alokasi Umum		2. Penataan Birokrasi		12 Kali	13,400,000	Kecamatan Kota Selatan
7 01 05	<b>PROGRAM PENYELENGGARAAN URUSAN PEMERINTAHAN UMUM</b>									<b>58,650,000</b>	<b>45,655,000</b>	<b>39,915,000</b>							<b>55,200,000</b>	
7 01 05 2.01	<b>Penyelenggaraan Urusan Pemerintahan Umum sesuai Penugasan Kepala Daerah</b>									<b>58,650,000</b>	<b>45,655,000</b>	<b>39,915,000</b>							<b>55,200,000</b>	
7 01 05 2.01 07	Pelaksanaan semua Urusan Pemerintahan yang bukan merupakan Kewenangan Daerah dan tidak dilaksanakan oleh Instansi Vertikal	Frekuensi Pelaksanaan Urusan Keagamaan						9 Kegiatan	9 Kegiatan	58,650,000	45,655,000	39,915,000	Kota Gorontalo, Kota Selatan, Biawu	Dana Transfer Umum - Dana Alokasi Umum		5. Penguatan Peran Organisasi Keagamaan		9 Kegiatan	55,200,000	Kecamatan Kota Selatan
7	<b>UNSUR KEWILAYAHAN</b>																			
7 01	<b>KECAMATAN</b>									<b>356,688,005</b>	<b>313,094,200</b>	<b>313,094,200</b>						<b>362,997,847</b>		
7 01 01	<b>PROGRAM PENUNJANG URUSAN PEMERINTAHAN DAERAH KABUPATEN/KOTA</b>									<b>124,427,000</b>	<b>111,595,200</b>	<b>117,273,200</b>						<b>129,036,805</b>		
7 01 01 2.06	<b>Administrasi Umum Perangkat Daerah</b>									<b>25,874,500</b>	<b>17,755,700</b>	<b>23,433,700</b>						<b>29,980,145</b>		
7 01 01 2.06 01	Penyediaan Komponen Instalasi Listrik/Penerangan Bangunan Kantor	Frekuensi Penyediaan Komponen Listrik/Penerangan Bangunan Kantor						12 kali	12 kali	289,000	289,000	289,000	Kota Gorontalo, Kota Selatan, Biawao	Dana Transfer Umum - Dana Alokasi Umum		2. Penataan Birokrasi		12 kali	1,002,620	Kecamatan Kota Selatan
7 01 01 2.06 02	Penyediaan Peralatan dan Perlengkapan Kantor	Frekuensi Penyediaan ATK, Kertas Cover, Benda Pos dan Bahan Komputer						12 Kali	12 Kali	5,750,000	4,795,000	4,795,000	Kota Gorontalo, Kota Selatan, Biawao	Dana Transfer Umum - Dana Alokasi Umum		2. Penataan Birokrasi		12 Kali	8,162,540	Kecamatan Kota Selatan

**Penetapan Perubahan Rencana Kerja Pemerintah Daerah (RKPD)  
Kota Gorontalo  
Tahun 2022**

Kode	Urusan/ Bidang Urusan/ Program/ Kegiatan/ Sub Kegiatan	Indikator Program/ Kegiatan/ Sub Kegiatan	Target Akhir Periode RPJMD	Realisasi Capaian RKPD Tahun 2020	Prakiraan Capaian Target RKPD Tahun 2021	Capaian Kinerja dan Kerangka Pendanaan										Kelompok Sasaran	Prakiraan Maju Rencana Tahun 2023		Perangkat Daerah Penanggung Jawab
						Target 2022		Pagu Indikatif			Lokasi	Sumber Dana	Prioritas		Target		Pagu Indikatif		
						Semula	Menjadi	RKPD 2022	APBD 2022	RKPD 2022 Perubahan			Nasional	Daerah					
7 01 01 2.06 04	Penyediaan Bahan Logistik Kantor	Frekuensi Penyediaan Bahan Pembersih dan Makan Minum				12 Kali	12 Kali	5,981,500	5,793,700	5,793,700	Kota Gorontalo, Kota Selatan, Biawao	Dana Transfer Umum - Dana Alokasi Umum		2. Penataan Birokrasi		12 Kali	6,633,316	Kecamatan Kota Selatan	
7 01 01 2.06 05	Penyediaan Barang Cetak dan Penggandaan	Frekuensi Penyediaan Barang Cetak & Pengadaan				12 Kali	12 Kali	2,460,000	1,200,000	1,200,000	Kota Gorontalo, Kota Selatan, Biawao	Dana Transfer Umum - Dana Alokasi Umum		2. Penataan Birokrasi		12 Kali	3,291,669	Kecamatan Kota Selatan	
7 01 01 2.06 09	Penyelenggaraan Rapat Koordinasi dan Konsultasi SKPD	Frekuensi Rapat Koordinasi dan Konsultasi				14 Kali	14 Kali	11,394,000	5,678,000	11,356,000	Kota Gorontalo, Kota Selatan, Biawao	Dana Transfer Umum - Dana Alokasi Umum		2. Penataan Birokrasi		14 Kali	10,890,000	Kecamatan Kota Selatan	
<b>7 01 01 2.08</b>	<b>Penyediaan Jasa Penunjang Urusan Pemerintahan Daerah</b>							<b>96,335,000</b>	<b>92,272,000</b>	<b>92,272,000</b>							<b>96,839,160</b>		
7 01 01 2.08 02	Penyediaan Jasa Komunikasi, Sumber Daya Air dan Listrik	Jumlah Penyediaan Jasa Komunikasi, Sumber Daya Air dan Listrik				12 Kali	12 Kali	15,335,000	11,272,000	11,272,000	Kota Gorontalo, Kota Selatan, Biawao	Dana Transfer Umum - Dana Alokasi Umum		2. Penataan Birokrasi		12 Kali	15,839,160	Kecamatan Kota Selatan	
7 01 01 2.08 04	Penyediaan Jasa Pelayanan Umum Kantor	Jumlah Jasa Pelayanan Umum Kantor				12 Kali	12 Kali	81,000,000	81,000,000	81,000,000	Kota Gorontalo, Kota Selatan, Biawao	Dana Transfer Umum - Dana Alokasi Umum		2. Penataan Birokrasi		12 Kali	81,000,000	Kecamatan Kota Selatan	
<b>7 01 01 2.09</b>	<b>Pemeliharaan Barang Milik Daerah Penunjang Urusan Pemerintahan Daerah</b>							<b>2,217,500</b>	<b>1,567,500</b>	<b>1,567,500</b>							<b>2,217,500</b>		
7 01 01 2.09 01	Penyediaan Jasa Pemeliharaan, Biaya Pemeliharaan dan Pajak Kendaraan Perorangan Dinas atau Kendaraan Dinas Jabatan	Frekuensi Pembayaran Biaya Pemeliharaan dan Pajak Kendaraan Perorangan Dinas atau Kendaraan Dinas Jabatan				12 Kali	12 Kali	187,500	187,500	187,500	Kota Gorontalo, Kota Selatan, Biawao	Dana Transfer Umum - Dana Alokasi Umum		2. Penataan Birokrasi		12 Kali	187,500	Kecamatan Kota Selatan	
7 01 01 2.09 06	Pemeliharaan Peralatan dan Mesin Lainnya	Frekuensi Pemeliharaan Peralatan dan Mesin Lainnya				12 Kali	12 Kali	2,030,000	1,380,000	1,380,000	Kota Gorontalo, Kota Selatan, Biawao	Dana Transfer Umum - Dana Alokasi Umum		2. Penataan Birokrasi		12 Kali	2,030,000	Kecamatan Kota Selatan	

**Penetapan Perubahan Rencana Kerja Pemerintah Daerah (RKPD)  
Kota Gorontalo  
Tahun 2022**

Kode	Urusan/ Bidang Urusan/ Program/ Kegiatan/ Sub Kegiatan	Indikator Program/ Kegiatan/ Sub Kegiatan	Target Akhir Periode RPJMD	Realisasi Capaian RKPD Tahun 2020	Prakiraan Capaian Target RKPD Tahun 2021	Capaian Kinerja dan Kerangka Pendanaan							Kelompok Sasaran	Prakiraan Maju Rencana Tahun 2023		Perangkat Daerah Penanggung Jawab		
						Target 2022		Pagu Indikatif			Lokasi	Sumber Dana		Prioritas			Target	Pagu Indikatif
						Semula	Menjadi	RKPD 2022	APBD 2022	RKPD 2022 Perubahan				Nasional	Daerah			
7 01 02	<b>PROGRAM PENYELENGGARA AN PEMERINTAHAN DAN PELAYANAN PUBLIK</b>															<b>32,644,107</b>		
7 01 02 2.01	<b>Koordinasi Penyelenggaraan Kegiatan Pemerintahan di Tingkat Kecamatan</b>															<b>10,256,590</b>		
7 01 02 2.01 01	Koordinasi/Sinergi Perencanaan dan Pelaksanaan Kegiatan Pemerintahan dengan Perangkat Daerah dan Instansi Vertikal Terkait	Frekuensi Pengumpulan Data Penunjang kegiatan pemerintah kecamatan dengan perangkat daerah dan instansi vertikal terkait serta Untuk Penyusunan Profil Kecamatan & Kelurahan				12 Kali	12 Kali	14,169,000	9,569,000	9,569,000	Kota Gorontalo, Kota Selatan, Biawao	Dana Transfer Umum - Dana Alokasi Umum		2. Penataan Birokrasi		12 Kali	10,256,590	Kecamatan Kota Selatan
7 01 02 2.04	<b>Pelaksanaan Urusan Pemerintahan yang Dilimpahkan kepada Camat</b>															<b>22,387,517</b>		
7 01 02 2.04 03	Pelaksanaan Urusan Pemerintahan yang terkait dengan Kewenangan Lain yang Dilimpahkan	Frekuensi Pengumpulan Data Penunjang kegiatan pemerintah kecamatan dengan perangkat daerah dan instansi vertikal terkait serta Untuk Penyusunan Profil Kecamatan & Kelurahan				12 Kali	12 Kali	15,557,170	15,390,000	15,072,000	Kota Gorontalo, Kota Selatan, Biawao	Dana Transfer Umum - Dana Alokasi Umum		2. Penataan Birokrasi		12 Kali	22,387,517	Kecamatan Kota Selatan
7 01 03	<b>PROGRAM PEMBERDAYAAN MASYARAKAT DESA DAN KELURAHAN</b>															<b>117,116,935</b>		
7 01 03 2.02	<b>Kegiatan Pemberdayaan Kelurahan</b>															<b>117,116,935</b>		
7 01 03 2.02 01	Peningkatan Partisipasi Masyarakat dalam Forum Musyawarah Perencanaan Pembangunan di Kelurahan	Jumlah masyarakat yang berpartisipasi dalam kegiatan rembuk warga dan forum musrenbang kelurahan dan kecamatan				600 Orang	600 Orang	5,945,000	5,845,000	5,845,000	Kota Gorontalo, Kota Selatan, Biawao	Dana Transfer Umum - Dana Alokasi Umum		3. Penataan Infrastruktur Perkotaan		600 Orang	6,665,575	Kecamatan Kota Selatan

**Penetapan Perubahan Rencana Kerja Pemerintah Daerah (RKPD)  
Kota Gorontalo  
Tahun 2022**

Kode	Urusan/ Bidang Urusan/ Program/ Kegiatan/ Sub Kegiatan	Indikator Program/ Kegiatan/ Sub Kegiatan	Target Akhir Periode RPJMD	Realisasi Capaian RKPD Tahun 2020	Prakiraan Capaian Target RKPD Tahun 2021	Capaian Kinerja dan Kerangka Pendanaan									Kelompok Sasaran	Prakiraan Maju Rencana Tahun 2023		Perangkat Daerah Penanggung Jawab
						Target 2022		Pagu Indikatif			Lokasi	Sumber Dana	Prioritas			Target	Pagu Indikatif	
						Semula	Menjadi	RKPD 2022	APBD 2022	RKPD 2022 Perubahan			Nasional	Daerah				
7 01 03 2.02 02	Pembangunan Sarana dan Prasarana Kelurahan	Jumlah sarana prasarana kelurahan yang terbangun				6 paket	6 paket	100,000,000	100,000,000	100,000,000	Kota Gorontalo, Kota Selatan, Biawao	Dana Transfer Umum - Dana Alokasi Umum		3. Penataan Infrastruktur Perkotaan		6 paket	100,000,000	Kecamatan Kota Selatan
7 01 03 2.02 03	Pemberdayaan Masyarakat di Kelurahan							5,749,835	0	0		Dana Transfer Umum - Dana Alokasi Umum		3. Penataan Infrastruktur Perkotaan			10,451,360	Kecamatan Kota Selatan
7 01 04	<b>PROGRAM KOORDINASI KETENTRAMAN DAN KETERTIBAN UMUM</b>							<b>14,160,000</b>	<b>12,640,000</b>	<b>12,640,000</b>							<b>13,400,000</b>	
7 01 04 2.02	<b>Koordinasi Penerapan dan Penegakan Peraturan Daerah dan Peraturan Kepala Daerah</b>							<b>14,160,000</b>	<b>12,640,000</b>	<b>12,640,000</b>							<b>13,400,000</b>	
7 01 04 2.02 01	Koordinasi/Sinergi Dengan Perangkat Daerah yang Tugas dan Fungsinya di Bidang Penegakan Peraturan Perundang-Undangan dan/atau Kepolisian Negara Republik Indonesia	Frekuensi Koordinasi/sinergi dengan SATPOL, Babinsa/Babinkamtibmas kelurahan/kecamatan dalam penyebaran informasi dan Penegakan Kebijakan PERDA /PERKADA				12 Kali	12 Kali	14,160,000	12,640,000	12,640,000	Kota Gorontalo, Kota Selatan, Biawao	Dana Transfer Umum - Dana Alokasi Umum		2. Penataan Birokrasi		12 Kali	13,400,000	Kecamatan Kota Selatan
7 01 05	<b>PROGRAM PENYELENGGARAAN URUSAN PEMERINTAHAN UMUM</b>							<b>76,680,000</b>	<b>58,055,000</b>	<b>52,695,000</b>							<b>70,800,000</b>	
7 01 05 2.01	<b>Penyelenggaraan Urusan Pemerintahan Umum sesuai Penugasan Kepala Daerah</b>							<b>76,680,000</b>	<b>58,055,000</b>	<b>52,695,000</b>							<b>70,800,000</b>	
7 01 05 2.01 07	Pelaksanaan semua Urusan Pemerintahan yang bukan merupakan Kewenangan Daerah dan tidak dilaksanakan oleh Instansi Vertikal	Frekuensi Pelaksanaan Urusan Keagamaan				9 Kegiatan	9 Kegiatan	76,680,000	58,055,000	52,695,000	Kota Gorontalo, Kota Selatan, Biawao	Dana Transfer Umum - Dana Alokasi Umum		5. Penguatan Peran Organisasi Keagamaan		9 Kegiatan	70,800,000	Kecamatan Kota Selatan
7	<b>UNSUR KEWILAYAHAN</b>																	
7 01	<b>KECAMATAN</b>							<b>6,268,332,741</b>	<b>5,864,809,498</b>	<b>5,864,809,498</b>							<b>7,205,994,823</b>	

**Penetapan Perubahan Rencana Kerja Pemerintah Daerah (RKPD)  
Kota Gorontalo  
Tahun 2022**

Kode	Urusan/ Bidang Urusan/ Program/ Kegiatan/ Sub Kegiatan	Indikator Program/ Kegiatan/ Sub Kegiatan	Target Akhir Periode RPJMD	Realisasi Capaian RKPD Tahun 2020	Prakiraan Capaian Target RKPD Tahun 2021	Capaian Kinerja dan Kerangka Pendanaan								Kelompok Sasaran	Prakiraan Maju Rencana Tahun 2023		Perangkat Daerah Penanggung Jawab	
						Target 2022		Pagu Indikatif			Lokasi	Sumber Dana	Prioritas		Target	Pagu Indikatif		
						Semula	Menjadi	RKPD 2022	APBD 2022	RKPD 2022 Perubahan			Nasional					Daerah
7 01 01	<b>PROGRAM PENUNJANG URUSAN PEMERINTAHAN DAERAH KABUPATEN/KOTA</b>	PERSENTASE PEMENUHAN LAYANAN URUSAN PENUNJANG DAERAH	%	%	%	95 %	95 %	<b>5,577,599,866</b>	<b>5,272,485,123</b>	<b>5,368,061,423</b>					95 %	<b>5,915,261,948</b>		
7 01 01 2.01	<b>Perencanaan, Penggangan, dan Evaluasi Kinerja Perangkat Daerah</b>	Jumlah dokumen Perencanaan, Penggangan dan evaluasi perangkat daerah	Dokumen	Dokumen	Dokumen	13 Dokumen	13 Dokumen	<b>18,003,700</b>	<b>3,502,600</b>	<b>14,110,200</b>					13 Dokumen	<b>18,003,700</b>		
7 01 01 2.01 01	Penyusunan Dokumen Perencanaan Perangkat Daerah	Jumlah Dokumen Perencanaan Perangkat Daerah (Renstra Revisi, Renja Induk dan Perubahan)				3 Dokumen	3 Dokumen	7,196,300	1,116,300	5,815,000	Kota Gorontalo, Kota Utara, Semua Kelurahan	PENDAPATAN ASLI DAERAH		5. Penguatan Peran Organisasi Keagamaan 5. Penguatan Peran Organisasi Keagamaan	Kecamatan	3 Dokumen	7,196,300	Kecamatan Kota Utara
7 01 01 2.01 04	Koordinasi dan Penyusunan DPA- SKPD	Jumlah Dokumen (RKA dan DPA Induk dan Perubahan)				4 Dokumen	4 Dokumen	7,026,100	1,270,000	5,815,000	Kota Gorontalo, Kota Utara, Semua Kelurahan	PENDAPATAN ASLI DAERAH		5. Penguatan Peran Organisasi Keagamaan	Kecamatan	4 Dokumen	7,026,100	Kecamatan Kota Utara
7 01 01 2.01 06	Koordinasi dan Penyusunan Laporan Capaian Kinerja dan Ikhtisar Realisasi Kinerja SKPD	Jumlah Dokumen Laporan capaian Kinerja dan Ikhtisar Realisasi Kinerja SKPD (LKPJ, LPPD, Evaluasi Renja per Triwulan)				6 Dokumen	6 Dokumen	3,781,300	1,116,300	2,480,200	Kota Gorontalo, Kota Utara, Semua Kelurahan	PENDAPATAN ASLI DAERAH		5. Penguatan Peran Organisasi Keagamaan	Kecamatan	6 Dokumen	3,781,300	Kecamatan Kota Utara
7 01 01 2.02	<b>Administrasi Keuangan Perangkat Daerah</b>	Presentase layanan administrasi keuangan perangkat daerah	%	%	%	100 %	100 %	<b>5,015,118,446</b>	<b>4,821,004,797</b>	<b>4,658,475,645</b>					100 %	<b>5,005,332,446</b>		
7 01 01 2.02 01	Penyediaan Gaji dan Tunjangan ASN	Frekwensi Pembayaran gaji dan Tunjangan ASN				26 Kali	26 Kali	4,993,097,146	4,801,648,497	4,634,420,645	Kota Gorontalo, Kota Utara, Semua Kelurahan	Dana Transfer Umum - Dana Alokasi Umum		5. Penguatan Peran Organisasi Keagamaan	ASN Kecamatan dan Kelurahan	26 Kali	4,983,311,146	Kecamatan Kota Utara
7 01 01 2.02 03	Pelaksanaan Penatausahaan dan Pengujian/Verifikasi Keuangan SKPD	Frekwensi Pelaksanaan Penatausahaan dan Pengujian/Verifikasi Keuangan SKPD				12 Kali	12 Kali	18,240,000	18,240,000	18,240,000		PENDAPATAN ASLI DAERAH Dana Transfer Umum - Dana Alokasi Umum		5. Penguatan Peran Organisasi Keagamaan	ASN Kecamatan dan Kelurahan	12 Kali	18,240,000	Kecamatan Kota Utara
7 01 01 2.02 05	Koordinasi dan Penyusunan Laporan Keuangan Akhir Tahun SKPD	Laporan Keuangan Akhir Tahun SKPD				1 Laporan	1 Laporan	3,781,300	1,116,300	5,815,000	Kota Gorontalo, Kota Utara, Semua Kelurahan	PENDAPATAN ASLI DAERAH		5. Penguatan Peran Organisasi Keagamaan	ASN Kecamatan dan Kelurahan	1 Laporan	3,781,300	Kecamatan Kota Utara

**Penetapan Perubahan Rencana Kerja Pemerintah Daerah (RKPD)  
Kota Gorontalo  
Tahun 2022**

Kode	Urusan/ Bidang Urusan/ Program/ Kegiatan/ Sub Kegiatan	Indikator Program/ Kegiatan/ Sub Kegiatan	Target Akhir Periode RPJMD	Realisasi Capaian RKPD Tahun 2020	Prakiraan Capaian Target RKPD Tahun 2021	Capaian Kinerja dan Kerangka Pendanaan							Kelompok Sasaran	Prakiraan Maju Rencana Tahun 2023		Perangkat Daerah Penanggung Jawab		
						Target 2022		Pagu Indikatif			Lokasi	Sumber Dana		Prioritas			Target	Pagu Indikatif
						Semula	Menjadi	RKPD 2022	APBD 2022	RKPD 2022 Perubahan				Nasional	Daerah			
7 01 01 2.03	<b>Administrasi Barang Milik Daerah pada Perangkat Daerah</b>	Jumlah Dokumen Administrasi Barang Milik Daerah Perangkat Daerah	Dokumen		Dokumen	14 Dokumen	14 Dokumen	<b>6,900,000</b>	<b>6,900,000</b>	<b>6,900,000</b>					14 Dokumen	<b>6,900,000</b>		
7 01 01 2.03 06	Penatausahaan Barang Milik Daerah pada SKPD	Jumlah Dokumen Penatausahaan Barang Milik Daerah				14 Dokumen	14 Dokumen	6,900,000	6,900,000	6,900,000	Kota Gorontalo, Kota Utara, Semua Kelurahan	PENDAPATAN ASLI DAERAH  Dana Transfer Umum - Dana Alokasi Umum		2. Penataan Birokrasi	Bendahara BMD	14 Dokumen	6,900,000	Kecamatan Kota Utara
7 01 01 2.06	<b>Administrasi Umum Perangkat Daerah</b>	Persentase Layanan Administrasi Umum Perangkat Daerah	%		%	100 %	100 %	<b>213,573,100</b>	<b>148,839,900</b>	<b>268,189,500</b>					100 %	<b>213,573,100</b>		
7 01 01 2.06 02	Penyediaan Peralatan dan Perlengkapan Kantor	Frekwensi Penyediaan Peralatan dan Perlengkapan Kantor				12 Kali	12 Kali	19,995,900	15,895,700	16,982,300	Kota Gorontalo, Kota Utara, Semua Kelurahan	Dana Transfer Umum - Dana Alokasi Umum		5. Penguatan Peran Organisasi Keagamaan	Kecamatan	12 Kali	19,995,900	Kecamatan Kota Utara
7 01 01 2.06 04	Penyediaan Bahan Logistik Kantor	Frekwensi Penyediaan Bahan Logistik Kantor				12 Kali	12 Kali	18,063,800	8,655,800	8,655,800	Kota Gorontalo, Kota Utara, Semua Kelurahan	Dana Transfer Umum - Dana Alokasi Umum		5. Penguatan Peran Organisasi Keagamaan	Kecamatan	12 Kali	18,063,800	Kecamatan Kota Utara
7 01 01 2.06 05	Penyediaan Barang Cetakan dan Penggandaan	Frekwensi Penyediaan Barang Cetak dan Penggandaan				12 Kali	12 Kali	11,025,400	6,762,400	6,762,400	Kota Gorontalo, Kota Utara, Semua Kelurahan	Dana Transfer Umum - Dana Alokasi Umum		5. Penguatan Peran Organisasi Keagamaan	Kecamatan	12 Kali	11,025,400	Kecamatan Kota Utara
7 01 01 2.06 08	Fasilitasi Kunjungan Tamu	Frekwensi Penyediaan Kebutuhan Kunjungan Tamu				12 Kali	12 Kali	24,858,000	18,378,000	18,378,000	Kota Gorontalo, Kota Utara, Semua Kelurahan	PENDAPATAN ASLI DAERAH		5. Penguatan Peran Organisasi Keagamaan	Kecamatan	12 Kali	24,858,000	Kecamatan Kota Utara
7 01 01 2.06 09	Penyelenggaraan Rapat Koordinasi dan Konsultasi SKPD	Frekwensi Rapat Koordinasi dan Konsultasi				15 Kali	15 Kali	139,630,000	99,148,000	217,411,000	Kota Gorontalo, Kota Utara, Semua Kelurahan	PENDAPATAN ASLI DAERAH  Dana Transfer Umum - Dana Alokasi Umum		5. Penguatan Peran Organisasi Keagamaan	Kecamatan	15 Kali	139,630,000	Kecamatan Kota Utara
7 01 01 2.07	<b>Pengadaan Barang Milik Daerah Penunjang Urusan Pemerintah Daerah</b>	Jumlah Pengadaan Barang Milik Daerah Penunjang Urusan Pemerintah Daerah	Unit		Unit	3 Unit	3 Unit	<b>40,872,370</b>	<b>29,114,580</b>	<b>158,342,832</b>					3 Unit	<b>388,320,452</b>		

**Penetapan Perubahan Rencana Kerja Pemerintah Daerah (RKPD)  
Kota Gorontalo  
Tahun 2022**

Kode	Urusan/ Bidang Urusan/ Program/ Kegiatan/ Sub Kegiatan	Indikator Program/ Kegiatan/ Sub Kegiatan	Target Akhir Periode RPJMD	Realisasi Capaian RKPD Tahun 2020	Prakiraan Capaian Target RKPD Tahun 2021	Capaian Kinerja dan Kerangka Pendanaan							Kelompok Sasaran	Prakiraan Maju Rencana Tahun 2023		Perangkat Daerah Penanggung Jawab		
						Target 2022		Pagu Indikatif			Lokasi	Sumber Dana		Prioritas			Target	Pagu Indikatif
						Semula	Menjadi	RKPD 2022	APBD 2022	RKPD 2022 Perubahan				Nasional	Daerah			
7 01 01 2.07 01	Pengadaan Kendaraan Perorangan Dinas atau Kendaraan Dinas Jabatan	Jumlah Unit Kendaraan Perorangan Dinas atau Kendaraan Dinas Jabatan yang Disediakan					1 Unit	0	0	0	Kota Gorontalo, Kota Utara, Semua Kelurahan	Dana Transfer Umum- Dana Alokasi Umum		5. Penguatan Peran Organisasi Keagamaan	Kecamatan	1 Unit	338,320,452	Kecamatan Kota Utara
7 01 01 2.07 06	Pengadaan Peralatan dan Mesin Lainnya	Jumlah tambahan Peralatan Gedung Kantor Penunjang Kegiatan				3 Unit	18 Unit	40,872,370	29,114,580	158,342,832	Kota Gorontalo, Kota Utara, Semua Kelurahan	PENDAPATAN ASLI DAERAH		5. Penguatan Peran Organisasi Keagamaan	Kecamatan	18 Unit	50,000,000	Kecamatan Kota Utara
<b>7 01 01 2.08</b>	<b>Penyediaan Jasa Penunjang Urusan Pemerintahan Daerah</b>	Persentase Penyediaan Jasa Penunjang Urusan Pemerintahan Daerah	%		%	100 %	100 %	<b>215,363,246</b>	<b>218,963,246</b>	<b>209,663,246</b>						100 %	<b>215,363,246</b>	
7 01 01 2.08 02	Penyediaan Jasa Komunikasi, Sumber Daya Air dan Listrik	Jumlah Penyediaan Jasa Komunikasi, Sumber Daya Air dan Listrik				12 Kali	12 Kali	45,323,246	45,323,246	45,323,246	Kota Gorontalo, Kota Utara, Semua Kelurahan	Dana Transfer Umum - Dana Alokasi Umum		5. Penguatan Peran Organisasi Keagamaan	Kecamatan	12 Kali	45,323,246	Kecamatan Kota Utara
7 01 01 2.08 04	Penyediaan Jasa Pelayanan Umum Kantor	Frekwensi Pembayaran Penyediaan Jasa Pelayanan Umum Kantor				12 Kali	12 Kali	170,040,000	173,640,000	164,340,000	Kota Gorontalo, Kota Utara, Semua Kelurahan	PENDAPATAN ASLI DAERAH Dana Transfer Umum - Dana Alokasi Umum		5. Penguatan Peran Organisasi Keagamaan	Kecamatan	12 Kali	170,040,000	Kecamatan Kota Utara
<b>7 01 01 2.09</b>	<b>Pemeliharaan Barang Milik Daerah Penunjang Urusan Pemerintahan Daerah</b>	Persentase Pemeliharaan Barang Milik Daerah Penunjang Urusan Pemerintahan Daerah	%		%	100 %	100 %	<b>67,769,004</b>	<b>44,160,000</b>	<b>52,380,000</b>						100 %	<b>67,769,004</b>	
7 01 01 2.09 01	Penyediaan Jasa Pemeliharaan, Biaya Pemeliharaan dan Pajak Kendaraan Perorangan Dinas atau Kendaraan Dinas Jabatan	Frekwensi Pembayaran Biaya Pemeliharaan dan Pajak Kendaraan Perorangan Dinas atau Kendaraan Dinas Jabatan				12 Kali	12 Kali	43,237,200	27,960,000	36,960,000	Kota Gorontalo, Kota Utara, Semua Kelurahan	PENDAPATAN ASLI DAERAH Dana Transfer Umum - Dana Alokasi Umum		5. Penguatan Peran Organisasi Keagamaan	Kecamatan	12 Kali	43,237,200	Kecamatan Kota Utara
7 01 01 2.09 06	Pemeliharaan Peralatan dan Mesin Lainnya	Frekwensi Pemeliharaan Peralatan dan Mesin Lainnya				4 Kali	4 Kali	7,920,000	7,920,000	7,920,000	Kota Gorontalo, Kota Utara, Semua Kelurahan	PENDAPATAN ASLI DAERAH		5. Penguatan Peran Organisasi Keagamaan	Kecamatan	4 Kali	7,920,000	Kecamatan Kota Utara
7 01 01 2.09 09	Pemeliharaan/Rehabilitasi Gedung Kantor dan Bangunan Lainnya	Frekwensi Pemeliharaan/ Rehabilitasi Gedung Kantor dan Bangunan Lainnya				1 Kali	1 Kali	16,611,804	8,280,000	7,500,000	Kota Gorontalo, Kota Utara, Semua Kelurahan	PENDAPATAN ASLI DAERAH		5. Penguatan Peran Organisasi Keagamaan	Kecamatan	1 Kali	16,611,804	Kecamatan Kota Utara



**Penetapan Perubahan Rencana Kerja Pemerintah Daerah (RKPD)  
Kota Gorontalo  
Tahun 2022**

Kode	Urusan/ Bidang Urusan/ Program/ Kegiatan/ Sub Kegiatan	Indikator Program/ Kegiatan/ Sub Kegiatan	Target Akhir Periode RPJMD	Realisasi Capaian RKPD Tahun 2020	Prakiraan Capaian Target RKPD Tahun 2021	Capaian Kinerja dan Kerangka Pendanaan							Kelompok Sasaran	Prakiraan Maju Rencana Tahun 2023		Perangkat Daerah Penanggung Jawab			
						Target 2022		Pagu Indikatif			Lokasi	Sumber Dana		Prioritas			Target	Pagu Indikatif	
						Semula	Menjadi	RKPD 2022	APBD 2022	RKPD 2022 Perubahan				Nasional	Daerah				
7 01 02	<b>PROGRAM PENYELENGGARA AN PEMERINTAHAN DAN PELAYANAN PUBLIK</b>	PERSENTASE PELAYANAN UMUM PEMERINTAHAN KECAMATAN DAN PELAYANAN PUBLIK	%		%		3.6 %	3.6 %	<b>201,775,175</b>	<b>115,666,675</b>	<b>115,666,675</b>				3.6 %	<b>201,775,175</b>			
7 01 02 2.01	<b>Koordinasi Penyelenggaraan Kegiatan Pemerintahan di Tingkat Kecamatan</b>	Persentase Pelaksanaan Koordinasi Penyelenggaraan Kegiatan Pemerintahan di Tingkat Kecamatan	%		%		100 %	100 %	<b>151,615,600</b>	<b>73,809,100</b>	<b>73,809,100</b>				100 %	<b>151,615,600</b>			
7 01 02 2.01 01	Koordinasi/Sinergi Perencanaan dan Pelaksanaan Kegiatan Pemerintahan dengan Perangkat Daerah dan Instansi Vertikal Terkait	Jumlah Laporan Perencanaan dan Pelaksanaan Kegiatan Pemerintahan dengan Perangkat Daerah dan Instansi Vertikal Terkait					12 Laporan	12 Laporan	129,465,600	57,859,100	57,859,100	Kota Gorontalo, Kota Utara, Semua Kelurahan	PENDAPATAN ASLI DAERAH		5. Penguatan Peran Organisasi Keagamaan 5. Penguatan Peran Organisasi Keagamaan	Kecamatan dan Kelurahan	12 Laporan	129,465,600	Kecamatan Kota Utara
7 01 02 2.01 02	Peningkatan Efektifitas Kegiatan Pemerintahan di Tingkat Kecamatan	Jumlah kelurahan terpilih sebagai kelurahan berprestasi dalam melakukan inovasi pelayanan pemerintah kecamatan di tingkat kelurahan					1 Kelurahan	1 Kelurahan	22,150,000	15,950,000	15,950,000	Kota Gorontalo, Kota Utara, Semua Kelurahan	PENDAPATAN ASLI DAERAH		5. Penguatan Peran Organisasi Keagamaan	Kecamatan dan Kelurahan	1 Kelurahan	22,150,000	Kecamatan Kota Utara
7 01 02 2.04	<b>Pelaksanaan Urusan Pemerintahan yang Dilimpahkan kepada Camat</b>	Jumlah urusan pemerintahan yang dilimpahkan kepada camat	Urusan		Urusan		2 Urusan	2 Urusan	<b>50,159,575</b>	<b>41,857,575</b>	<b>41,857,575</b>					2 Urusan	<b>50,159,575</b>		
7 01 02 2.04 03	Pelaksanaan Urusan Pemerintahan yang terkait dengan Kewenangan Lain yang Dilimpahkan	Jumlah penyelenggaraan urusan pemerintahan yang di limpahkan					2 Urusan	2 Urusan	50,159,575	41,857,575	41,857,575	Kota Gorontalo, Kota Utara, Semua Kelurahan	PENDAPATAN ASLI DAERAH		5. Penguatan Peran Organisasi Keagamaan	PKK dan Karang Taruna	2 Urusan	50,159,575	Kecamatan Kota Utara
7 01 03	<b>PROGRAM PEMBERDAYAAN MASYARAKAT DESA DAN KELURAHAN</b>	PERSENTASE PENINGKATAN PEMBERDAYAAN MASYARAKAT DI KELURAHAN	%		%		10 %	10 %	<b>47,767,100</b>	<b>44,167,100</b>	<b>44,167,100</b>				10 %	<b>647,767,100</b>			
7 01 03 2.02	<b>Kegiatan Pemberdayaan Kelurahan</b>	Persentase kegiatan pemberdayaan kelurahan	%		%		60 %	60 %	<b>32,543,600</b>	<b>28,943,600</b>	<b>28,943,600</b>					60 %	<b>632,543,600</b>		
7 01 03 2.02 01	Peningkatan Partisipasi Masyarakat dalam Forum Musyawarah Perencanaan Pembangunan di Kelurahan	Jumlah masyarakat yang berpartisipasi dalam kegiatan rembug warga dan forum musrenbang kelurahan dan kecamatan					100 Masyarakat	100 Masyarakat	25,012,000	25,012,000	25,012,000	Kota Gorontalo, Kota Utara, Semua Kelurahan	Dana Transfer Umum - Dana Alokasi Umum		5. Penguatan Peran Organisasi Keagamaan	Masyarakat	100 Masyarakat	25,012,000	Kecamatan Kota Utara

**Penetapan Perubahan Rencana Kerja Pemerintah Daerah (RKPD)  
Kota Gorontalo  
Tahun 2022**

Kode	Urusan/ Bidang Urusan/ Program/ Kegiatan/ Sub Kegiatan	Indikator Program/ Kegiatan/ Sub Kegiatan	Target Akhir Periode RPJMD	Realisasi Capaian RKPD Tahun 2020	Prakiraan Capaian Target RKPD Tahun 2021	Capaian Kinerja dan Kerangka Pendanaan						Kelompok Sasaran	Prakiraan Maju Rencana Tahun 2023		Perangkat Daerah Penanggung Jawab			
						Target 2022		Pagu Indikatif			Lokasi		Sumber Dana	Prioritas		Target	Pagu Indikatif	
						Semula	Menjadi	RKPD 2022	APBD 2022	RKPD 2022 Perubahan				Nasional				Daerah
7 01 03 2.02 02	Pembangunan Sarana dan Prasarana Kelurahan	Jumlah sarana prasarana kelurahan yang terbangun				15 Kegiatan	15 Kegiatan	0	0	0	Kota Gorontalo, Kota Utara, Semua Kelurahan	Dana Transfer Umum - Dana Alokasi Umum		5. Penguatan Peran Organisasi Keagamaan	Masyarakat	15 Kegiatan	600,000,000	Kecamatan Kota Utara
7 01 03 2.02 04	Evaluasi Kelurahan	Jumlah Dokumen hasil evaluasi kelurahan				24 Dokumen	24 Dokumen	7,531,600	3,931,600	3,931,600	Kota Gorontalo, Kota Utara, Semua Kelurahan	PENDAPATAN ASLI DAERAH		5. Penguatan Peran Organisasi Keagamaan	Masyarakat	24 Dokumen	7,531,600	Kecamatan Kota Utara
7 01 03 2.03	<b>Pemberdayaan Lembaga Kemasyarakatan Tingkat Kecamatan</b>	Jumlah Kegiatan Pemberdayaan Lembaga Kemasyarakatan Tingkat Kecamatan	Kegiatan		Kegiatan	2 Kegiatan	2 Kegiatan	<b>15,223,500</b>	<b>15,223,500</b>	<b>15,223,500</b>						2 Kegiatan	<b>15,223,500</b>	
7 01 03 2.03 01	Penyelenggaraan Lembaga Kemasyarakatan	Jumlah Penyelenggaraan Kegiatan Lembaga Kemasyarakatan				2 Kegiatan	2 Kegiatan	15,223,500	15,223,500	15,223,500	Kota Gorontalo, Kota Utara, Semua Kelurahan	PENDAPATAN ASLI DAERAH		5. Penguatan Peran Organisasi Keagamaan	LPM Kecamatan	2 Kegiatan	15,223,500	Kecamatan Kota Utara
7 01 04	<b>PROGRAM KOORDINASI KETENTRAMAN DAN KETERTIBAN UMUM</b>	PERSENTASE PENINGKATAN LINGKUNGAN YANG AMAN DAN KONDUSIF	%		%	20 %	20 %	<b>27,240,000</b>	<b>9,540,000</b>	<b>9,540,000</b>						20 %	<b>27,240,000</b>	
7 01 04 2.01	<b>Koordinasi Upaya Penyelenggaraan Ketenteraman dan Ketertiban Umum</b>	Frekuensi Koordinasi Upaya Penyelenggaraan Ketenteraman dan Ketertiban Umum	Kali		Kali	12 Kali	12 Kali	<b>6,000,000</b>	<b>6,000,000</b>	<b>6,000,000</b>						12 Kali	<b>6,000,000</b>	
7 01 04 2.01 01	Sinergitas dengan Kepolisian Negara Republik Indonesia, Tentara Nasional Indonesia dan Instansi Vertikal di Wilayah Kecamatan	Frekwensi gangguan ketentraman dan ketertiban umum serta perlindungan masyarakat di tingkat kelurahan dan kecamatan yang tertangani dengan baik				12 Kali	12 Kali	6,000,000	6,000,000	6,000,000	Kota Gorontalo, Kota Utara, Semua Kelurahan	PENDAPATAN ASLI DAERAH		5. Penguatan Peran Organisasi Keagamaan	Danramil dan Kapolsek	12 Kali	6,000,000	Kecamatan Kota Utara
7 01 04 2.02	<b>Koordinasi Penerapan dan Penegakan Peraturan Daerah dan Peraturan Kepala Daerah</b>	Frekuensi Koordinasi Penerapan dan Penegakan Kebijakan PERDA dan PERKADA	Kali		Kali	12 Kali	12 Kali	<b>21,240,000</b>	<b>3,540,000</b>	<b>3,540,000</b>						12 Kali	<b>21,240,000</b>	

**Penetapan Perubahan Rencana Kerja Pemerintah Daerah (RKPD)  
Kota Gorontalo  
Tahun 2022**

Kode	Urusan/ Bidang Urusan/ Program/ Kegiatan/ Sub Kegiatan	Indikator Program/ Kegiatan/ Sub Kegiatan	Target Akhir Periode RPJMD	Realisasi Capaian RKPD Tahun 2020	Prakiraan Capaian Target RKPD Tahun 2021	Capaian Kinerja dan Kerangka Pendanaan									Kelompok Sasaran	Prakiraan Maju Rencana Tahun 2023		Perangkat Daerah Penanggung Jawab	
						Target 2022		Pagu Indikatif			Lokasi	Sumber Dana	Prioritas			Target	Pagu Indikatif		
						Semula	Menjadi	RKPD 2022	APBD 2022	RKPD 2022 Perubahan			Nasional	Daerah					
7 01 04 2.02 01	Koordinasi/Sinergi Dengan Perangkat Daerah yang Tugas dan Fungsinya di Bidang Penegakan Peraturan Perundang-Undangan dan/atau Kepolisian Negara Republik Indonesia	Frekwensi Koordinasi/sinergi dengan SATPOL, Babinsa/Babinkamtibmas kelurahan/kecamatan dalam penyebaran informasi dan Penegakan Kebijakan PERDA/PERKADA				12 Kali	12 Kali	21,240,000	3,540,000	3,540,000	Kota Gorontalo, Kota Utara, Semua Kelurahan	PENDAPATAN ASLI DAERAH		5. Penguatan Peran Organisasi Keagamaan	Kecamatan dan Kelurahan	12 Kali	21,240,000	Kecamatan Kota Utara	
7 01 05	<b>PROGRAM PENYELENGGARAAN URUSAN PEMERINTAHAN UMUM</b>	PERSENTASE PENYELENGGARAAN URUSAN PEMERINTAHAN UMUM	%		%	2 %	2 %	<b>413,950,600</b>	<b>422,950,600</b>	<b>327,374,300</b>						2 %	<b>413,950,600</b>		
7 01 05 2.01	<b>Penyelenggaraan Urusan Pemerintahan Umum sesuai Penugasan Kepala Daerah</b>	Jumlah Urusan pemerintahan yang dilaksanakan di kecamatan	Urusan		Urusan	2 Urusan	2 Urusan	<b>413,950,600</b>	<b>422,950,600</b>	<b>327,374,300</b>						2 Urusan	<b>413,950,600</b>		
7 01 05 2.01 07	Pelaksanaan semua Urusan Pemerintahan yang bukan merupakan Kewenangan Daerah dan tidak dilaksanakan oleh Instansi Vertikal	Frekwensi Pelaksanaan Kegiatan Keagamaan di Kecamatan dan Kelurahan				16 Kegiatan	16 Kegiatan	413,950,600	422,950,600	327,374,300	Kota Gorontalo, Kota Utara, Semua Kelurahan	PENDAPATAN ASLI DAERAH Dana Transfer Umum - Dana Alokasi Umum		5. Penguatan Peran Organisasi Keagamaan	Kecamatan	16 Kegiatan	413,950,600	Kecamatan Kota Utara	
7	<b>UNSUR KEWILAYAHAN</b>																		
7 01	<b>KECAMATAN</b>							<b>478,235,375</b>	<b>465,352,075</b>	<b>465,352,075</b>								<b>475,678,475</b>	
7 01 01	<b>PROGRAM PENUNJANG URUSAN PEMERINTAHAN DAERAH KABUPATEN/KOTA</b>	PERSENTASE PEMENUHAN LAYANAN URUSAN PENUNJANG DAERAH	%		%	95 %	95 %	<b>121,949,600</b>	<b>110,966,300</b>	<b>113,066,300</b>								95 %	<b>119,392,700</b>
7 01 01 2.02	<b>Administrasi Keuangan Perangkat Daerah</b>	Presentase layanan administrasi keuangan perangkat daerah	%		%	100 %	100 %	<b>5,160,000</b>	<b>5,160,000</b>	<b>5,160,000</b>								100 %	<b>5,160,000</b>
7 01 01 2.02 03	Pelaksanaan Penatausahaan dan Pengujian/Verifikasi Keuangan SKPD	Jumlah Dokumen Hasil Pengujian/Verifikasi Keuangan				12 Dokumen	12 Dokumen	5,160,000	5,160,000	5,160,000	Kota Gorontalo, Kota Utara, Dulomo Selatan	PENDAPATAN ASLI DAERAH Dana Transfer Umum - Dana Alokasi Umum		2. Penataan Birokrasi	Bendahara Pengeluaran Pembantu	12 Dokumen	5,160,000	Kecamatan Kota Utara	
7 01 01 2.03	<b>Administrasi Barang Milik Daerah pada Perangkat Daerah</b>	Jumlah Dokumen Administrasi Barang Milik Daerah Perangkat Daerah	Dokumen		Dokumen	14 Dokumen	14 Dokumen	<b>3,600,000</b>	<b>3,600,000</b>	<b>3,600,000</b>								14 Dokumen	<b>3,600,000</b>

**Penetapan Perubahan Rencana Kerja Pemerintah Daerah (RKPD)  
Kota Gorontalo  
Tahun 2022**

Kode	Urusan/ Bidang Urusan/ Program/ Kegiatan/ Sub Kegiatan	Indikator Program/ Kegiatan/ Sub Kegiatan	Target Akhir Periode RPJMD	Realisasi Capaian RKPD Tahun 2020	Prakiraan Capaian Target RKPD Tahun 2021	Capaian Kinerja dan Kerangka Pendanaan							Kelompok Sasaran	Prakiraan Maju Rencana Tahun 2023		Perangkat Daerah Penanggung Jawab		
						Target 2022		Pagu Indikatif			Lokasi	Sumber Dana		Prioritas			Target	Pagu Indikatif
						Semula	Menjadi	RKPD 2022	APBD 2022	RKPD 2022 Perubahan				Nasional	Daerah			
7 01 01 2.03 06	Penatausahaan Barang Milik Daerah pada SKPD	Jumlah Dokumen Penatausahaan Barang Milik Daerah				14 Dokumen	14 Dokumen	3,600,000	3,600,000	3,600,000	Kota Gorontalo, Kota Utara, Dulomo Selatan	PENDAPATAN ASLI DAERAH Dana Transfer Umum - Dana Alokasi Umum		2. Penataan Birokrasi	Bendahara BMD	14 Dokumen	3,600,000	Kecamatan Kota Utara
<b>7 01 01 2.06</b>	<b>Administrasi Umum Perangkat Daerah</b>	Persentase Layanan Administrasi Umum Perangkat Daerah	%		%	100 %	100 %	<b>31,531,600</b>	<b>20,548,300</b>	<b>25,896,300</b>						100 %	<b>28,974,700</b>	
7 01 01 2.06 02	Penyediaan Peralatan dan Perlengkapan Kantor	Frekwensi Penyediaan Peralatan dan Perlengkapan Kantor				12 Kali	12 Kali	7,577,300	3,527,000	5,510,800	Kota Gorontalo, Kota Utara, Dulomo Selatan	Dana Transfer Umum - Dana Alokasi Umum		2. Penataan Birokrasi	Kelurahan	12 Kali	5,020,400	Kecamatan Kota Utara
7 01 01 2.06 04	Penyediaan Bahan Logistik Kantor	Frekwensi Penyediaan Bahan Logistik Kantor				12 Kali	12 Kali	3,018,800	3,018,800	3,708,000	Kota Gorontalo, Kota Utara, Dulomo Selatan	Dana Transfer Umum - Dana Alokasi Umum		2. Penataan Birokrasi	Kelurahan	12 Kali	3,018,800	Kecamatan Kota Utara
7 01 01 2.06 05	Penyediaan Barang Cetakan dan Penggandaan	Frekwensi Penyediaan Barang Cetak dan Penggandaan				12 Kali	12 Kali	2,512,500	1,257,500	1,257,500	Kota Gorontalo, Kota Utara, Dulomo Selatan	PENDAPATAN ASLI DAERAH		2. Penataan Birokrasi	Kelurahan	12 Kali	2,512,500	Kecamatan Kota Utara
7 01 01 2.06 08	Fasilitasi Kunjungan Tamu	Frekwensi Penyediaan Kebutuhan Kunjungan Tamu				12 Kali	12 Kali	1,389,000	1,389,000	1,389,000	Kota Gorontalo, Kota Utara, Dulomo Selatan	PENDAPATAN ASLI DAERAH		2. Penataan Birokrasi	Kelurahan	12 Kali	1,389,000	Kecamatan Kota Utara
7 01 01 2.06 09	Penyelenggaraan Rapat Koordinasi dan Konsultasi SKPD	Frekwensi Rapat Koordinasi dan Konsultasi				3 Kali	3 Kali	17,034,000	11,356,000	14,031,000	Kota Gorontalo, Kota Utara, Dulomo Selatan	PENDAPATAN ASLI DAERAH Dana Transfer Umum - Dana Alokasi Umum		2. Penataan Birokrasi	Kelurahan	3 Kali	17,034,000	Kecamatan Kota Utara
<b>7 01 01 2.07</b>	<b>Pengadaan Barang Milik Daerah Penunjang Urusan Pemerintah Daerah</b>	Jumlah Pengadaan Barang Milik Daerah Penunjang Urusan Pemerintah Daerah	Unit		Unit		5 Unit	<b>0</b>	<b>0</b>	<b>0</b>						5 Unit	<b>0</b>	
7 01 01 2.07 05	Pengadaan Mebel	Jumlah Paket Mebel yang Disediakan					1 Paket	0	0	0	Kota Gorontalo, Kota Utara, Dulomo Selatan	Dana Transfer Umum- Dana Alokasi Umum		2. Penataan Birokrasi	Kelurahan	1 Paket	0	Kecamatan Kota Utara

**Penetapan Perubahan Rencana Kerja Pemerintah Daerah (RKPD)  
Kota Gorontalo  
Tahun 2022**

Kode	Urusan/ Bidang Urusan/ Program/ Kegiatan/ Sub Kegiatan	Indikator Program/ Kegiatan/ Sub Kegiatan	Target Akhir Periode RPJMD	Realisasi Capaian RKPD Tahun 2020	Prakiraan Capaian Target RKPD Tahun 2021	Capaian Kinerja dan Kerangka Pendanaan							Kelompok Sasaran	Prakiraan Maju Rencana Tahun 2023		Perangkat Daerah Penanggung Jawab		
						Target 2022		Pagu Indikatif			Lokasi	Sumber Dana		Prioritas			Target	Pagu Indikatif
						Semula	Menjadi	RKPD 2022	APBD 2022	RKPD 2022 Perubahan				Nasional	Daerah			
7 01 01 2.07 06	Pengadaan Peralatan dan Mesin Lainnya	Jumlah Unit Peralatan dan Mesin Lainnya yang disediakan					1 Unit	0	0	0	Kota Gorontalo, Kota Utara, Dulomo Selatan	Dana Transfer Umum-Dana Alokasi Umum		2. Penataan Birokrasi	Kelurahan	1 Unit	0	Kecamatan Kota Utara
<b>7 01 01 2.08</b>	<b>Penyediaan Jasa Penunjang Urusan Pemerintahan Daerah</b>	Persentase Penyediaan Jasa Penunjang Urusan Pemerintahan Daerah	%		%	100 %	100 %	<b>79,128,000</b>	<b>79,128,000</b>	<b>75,880,000</b>						100 %	<b>79,128,000</b>	
7 01 01 2.08 02	Penyediaan Jasa Komunikasi, Sumber Daya Air dan Listrik	Jumlah Penyediaan Jasa Komunikasi, Sumber Daya Air dan Listrik				12 Kali	12 Kali	16,128,000	16,128,000	12,880,000	Kota Gorontalo, Kota Utara, Dulomo Selatan	Dana Transfer Umum - Dana Alokasi Umum		2. Penataan Birokrasi	Kelurahan	12 Kali	16,128,000	Kecamatan Kota Utara
7 01 01 2.08 04	Penyediaan Jasa Pelayanan Umum Kantor	Frekwensi Pembayaran Penyediaan Jasa Pelayanan Umum Kantor				12 Kali	12 Kali	63,000,000	63,000,000	63,000,000	Kota Gorontalo, Kota Utara, Dulomo Selatan	PENDAPATAN ASLI DAERAH Dana Transfer Umum - Dana Alokasi Umum		2. Penataan Birokrasi	Kelurahan	12 Kali	63,000,000	Kecamatan Kota Utara
<b>7 01 01 2.09</b>	<b>Pemeliharaan Barang Milik Daerah Penunjang Urusan Pemerintahan Daerah</b>	Persentase Pemeliharaan Barang Milik Daerah Penunjang Urusan Pemerintahan Daerah	%		%	100 %	100 %	<b>2,530,000</b>	<b>2,530,000</b>	<b>2,530,000</b>						100 %	<b>2,530,000</b>	
7 01 01 2.09 01	Penyediaan Jasa Pemeliharaan, Biaya Pemeliharaan dan Pajak Kendaraan Perorangan Dinas atau Kendaraan Dinas Jabatan	Jumlah Kendaraan Perorangan Dinas yang Terbayar Pajak STNK				2 Unit	2 Unit	500,000	500,000	500,000	Kota Gorontalo, Kota Utara, Dulomo Selatan	Dana Transfer Umum - Dana Alokasi Umum		2. Penataan Birokrasi	Kelurahan	2 Unit	500,000	Kecamatan Kota Utara
7 01 01 2.09 06	Pemeliharaan Peralatan dan Mesin Lainnya	Frekwensi Pemeliharaan Peralatan dan Mesin Lainnya				4 Kali	4 Kali	2,030,000	2,030,000	2,030,000	Kota Gorontalo, Kota Utara, Dulomo Selatan	PENDAPATAN ASLI DAERAH		2. Penataan Birokrasi	Kelurahan	4 Kali	2,030,000	Kecamatan Kota Utara
7 01 01 2.09 09	Pemeliharaan/Rehabilitasi Gedung Kantor dan Bangunan Lainnya	Jumlah Gedung Kantor dan Bangunan Lainnya yang Dipelihara/Direhabilitasi					1 Unit	0	0	0	Kota Gorontalo, Kota Utara, Dulomo Selatan	Dana Transfer Umum-Dana Alokasi Umum Dana Transfer Umum - Dana Alokasi Umum		2. Penataan Birokrasi 2. Penataan Birokrasi	Kelurahan	1 Unit	0	Kecamatan Kota Utara

**Penetapan Perubahan Rencana Kerja Pemerintah Daerah (RKPD)  
Kota Gorontalo  
Tahun 2022**

Kode	Urusan/ Bidang Urusan/ Program/ Kegiatan/ Sub Kegiatan	Indikator Program/ Kegiatan/ Sub Kegiatan	Target Akhir Periode RPJMD	Realisasi Capaian RKPD Tahun 2020	Prakiraan Capaian Target RKPD Tahun 2021	Capaian Kinerja dan Kerangka Pendanaan							Kelompok Sasaran	Prakiraan Maju Rencana Tahun 2023		Perangkat Daerah Penanggung Jawab		
						Target 2022		Pagu Indikatif			Lokasi	Sumber Dana		Prioritas			Target	Pagu Indikatif
						Semula	Menjadi	RKPD 2022	APBD 2022	RKPD 2022 Perubahan				Nasional	Daerah			
7 01 01 2.09 10	Pemeliharaan/Rehabilitasi Sarana dan Prasarana Gedung Kantor atau Bangunan Lainnya	Frekwensi Pemeliharaan/Rehabilitasi Gedung Kantor dan Bangunan Lainnya					1 Kali	0	0	0	Kota Gorontalo, Kota Utara, Dulomo Selatan	Dana Transfer Umum-Dana Alokasi Umum		2. Penataan Birokrasi	Kelurahan	1 Kali	0	Kecamatan Kota Utara
7 01 02	<b>PROGRAM PENYELENGGARAAN PEMERINTAHAN DAN PELAYANAN PUBLIK</b>	PERSENTASE PELAYANAN UMUM PEMERINTAHAN KECAMATAN DAN PELAYANAN PUBLIK	%	%		3.6 %	3.6 %	<b>108,835,475</b>	<b>106,935,475</b>	<b>108,835,475</b>						3.6 %	<b>108,835,475</b>	
7 01 02 2.01	<b>Koordinasi Penyelenggaraan Kegiatan Pemerintahan di Tingkat Kecamatan</b>	Persentase Pelaksanaan Koordinasi Penyelenggaraan Kegiatan Pemerintahan di Tingkat Kecamatan	%	%		100 %	100 %	<b>15,178,100</b>	<b>13,278,100</b>	<b>15,178,100</b>						100 %	<b>15,178,100</b>	
7 01 02 2.01 01	Koordinasi/Sinergi Perencanaan dan Pelaksanaan Kegiatan Pemerintahan dengan Perangkat Daerah dan Instansi Vertikal Terkait	Jumlah Laporan Perencanaan dan Pelaksanaan Kegiatan Pemerintahan dengan Perangkat Daerah dan Instansi Vertikal Terkait				12 Laporan	12 Laporan	15,178,100	13,278,100	15,178,100	Kota Gorontalo, Kota Utara, Dulomo Selatan	PENDAPATAN ASLI DAERAH		5. Penguatan Peran Organisasi Keagamaan	Kelurahan	12 Laporan	15,178,100	Kecamatan Kota Utara
7 01 02 2.04	<b>Pelaksanaan Urusan Pemerintahan yang Dilimpahkan kepada Camat</b>	Jumlah urusan pemerintahan yang dilimpahkan kepada Camat	Urusan		Urusan	2 Urusan	2 Urusan	<b>93,657,375</b>	<b>93,657,375</b>	<b>93,657,375</b>						2 Urusan	<b>93,657,375</b>	
7 01 02 2.04 03	Pelaksanaan Urusan Pemerintahan yang terkait dengan Kewenangan Lain yang Dilimpahkan	Jumlah penyelenggaraan urusan pemerintahan yang di limpahkan				2 Urusan	2 Urusan	93,657,375	93,657,375	93,657,375	Kota Gorontalo, Kota Utara, Dulomo Selatan	PENDAPATAN ASLI DAERAH		5. Penguatan Peran Organisasi Keagamaan	PKK dan Karang Taruna	2 Urusan	93,657,375	Kecamatan Kota Utara
7 01 03	<b>PROGRAM PEMBERDAYAAN MASYARAKAT DESA DAN KELURAHAN</b>	PERSENTASE PENINGKATAN PEMBERDAYAAN MASYARAKAT DI KELURAHAN	%	%		10 %	10 %	<b>121,310,300</b>	<b>121,310,300</b>	<b>121,310,300</b>						10 %	<b>121,310,300</b>	
7 01 03 2.02	<b>Kegiatan Pemberdayaan Kelurahan</b>	Persentase kegiatan pemberdayaan kelurahan	%	%		60 %	60 %	<b>108,011,800</b>	<b>108,011,800</b>	<b>108,011,800</b>						60 %	<b>108,011,800</b>	
7 01 03 2.02 01	Peningkatan Partisipasi Masyarakat dalam Forum Musyawarah Perencanaan Pembangunan di Kelurahan	Jumlah masyarakat yang berpartisipasi dalam kegiatan rembung warga dan forum musrenbang kelurahan dan kecamatan				50 Orang	50 Orang	8,011,800	8,011,800	8,011,800	Kota Gorontalo, Kota Utara, Dulomo Selatan	Dana Transfer Umum - Dana Alokasi Umum		5. Penguatan Peran Organisasi Keagamaan	Kelurahan	50 Orang	8,011,800	Kecamatan Kota Utara

**Penetapan Perubahan Rencana Kerja Pemerintah Daerah (RKPD)  
Kota Gorontalo  
Tahun 2022**

Kode	Urusan/ Bidang Urusan/ Program/ Kegiatan/ Sub Kegiatan	Indikator Program/ Kegiatan/ Sub Kegiatan	Target Akhir Periode RPJMD	Realisasi Capaian RKPD Tahun 2020	Prakiraan Capaian Target RKPD Tahun 2021	Capaian Kinerja dan Kerangka Pendanaan									Kelompok Sasaran	Prakiraan Maju Rencana Tahun 2023		Perangkat Daerah Penanggung Jawab
						Target 2022		Pagu Indikatif			Lokasi	Sumber Dana	Prioritas			Target	Pagu Indikatif	
						Semula	Menjadi	RKPD 2022	APBD 2022	RKPD 2022 Perubahan			Nasional	Daerah				
7 01 03 2.02 02	Pembangunan Sarana dan Prasarana Kelurahan	Jumlah sarana prasarana kelurahan yang terbangun				2 Paket	2 Paket	100,000,000	100,000,000	100,000,000	Kota Gorontalo, Kota Utara, Dulomo Selatan	PENDAPATAN ASLI DAERAH	5. Penguatan Peran Organisasi Keagamaan	Kelurahan	2 Paket	100,000,000	Kecamatan Kota Utara	
<b>7 01 03 2.03</b>	<b>Pemberdayaan Lembaga Kemasyarakatan Tingkat Kecamatan</b>	Jumlah Kegiatan Pemberdayaan Lembaga Kemasyarakatan Tingkat Kecamatan	Kegiatan		Kegiatan	2 Kegiatan	2 Kegiatan	<b>13,298,500</b>	<b>13,298,500</b>	<b>13,298,500</b>					2 Kegiatan	<b>13,298,500</b>		
7 01 03 2.03 01	Penyelenggaraan Lembaga Kemasyarakatan	Jumlah Penyelenggaraan Kegiatan Lembaga Kemasyarakatan				2 Kegiatan	2 Kegiatan	13,298,500	13,298,500	13,298,500	Kota Gorontalo, Kota Utara, Dulomo Selatan	PENDAPATAN ASLI DAERAH	5. Penguatan Peran Organisasi Keagamaan	LPM	2 Kegiatan	13,298,500	Kecamatan Kota Utara	
<b>7 01 04</b>	<b>PROGRAM KOORDINASI KETENTRAMAN DAN KETERTIBAN UMUM</b>	PERSENTASE PENINGKATAN LINGKUNGAN YANG AMAN DAN KONDUSIF	%		%	20 %	20 %	<b>9,600,000</b>	<b>9,600,000</b>	<b>9,600,000</b>					20 %	<b>9,600,000</b>		
7 01 04 2.01	<b>Koordinasi Upaya Penyelenggaraan Ketenteraman dan Ketertiban Umum</b>	Frekuensi Koordinasi Upaya Penyelenggaraan Ketenteraman dan Ketertiban Umum	Kali		Kali	12 Kali	12 Kali	<b>9,600,000</b>	<b>9,600,000</b>	<b>9,600,000</b>					12 Kali	<b>9,600,000</b>		
7 01 04 2.01 01	Sinergitas dengan Kepolisian Negara Republik Indonesia, Tentara Nasional Indonesia dan Instansi Vertikal di Wilayah Kecamatan	Frekwensi gangguan ketentraman dan ketertiban umum serta perlindungan masyarakat di tingkat kelurahan dan kecamatan yang tertangani dengan baik				12 Kali	12 Kali	9,600,000	9,600,000	9,600,000	Kota Gorontalo, Kota Utara, Dulomo Selatan	PENDAPATAN ASLI DAERAH	5. Penguatan Peran Organisasi Keagamaan	Babinsa dan Bhabinkamtibmas	12 Kali	9,600,000	Kecamatan Kota Utara	
<b>7 01 05</b>	<b>PROGRAM PENYELENGGARAAN URUSAN PEMERINTAHAN UMUM</b>	PERSENTASE PENYELENGGARAAN URUSAN PEMERINTAHAN UMUM	%		%	2 %	2 %	<b>116,540,000</b>	<b>116,540,000</b>	<b>112,540,000</b>					2 %	<b>116,540,000</b>		
7 01 05 2.01	<b>Penyelenggaraan Urusan Pemerintahan Umum sesuai Penugasan Kepala Daerah</b>	Jumlah Urusan pemerintahan yang dilaksanakan di kecamatan	Urusan		Urusan	2 Urusan	2 Urusan	<b>116,540,000</b>	<b>116,540,000</b>	<b>112,540,000</b>					2 Urusan	<b>116,540,000</b>		
7 01 05 2.01 07	Pelaksanaan semua Urusan Pemerintahan yang bukan merupakan Kewenangan Daerah dan tidak dilaksanakan oleh Instansi Vertikal	Frekwensi Pelaksanaan Kegiatan Keagamaan di Kecamatan dan Kelurahan				4 Kegiatan	4 Kegiatan	116,540,000	116,540,000	112,540,000	Kota Gorontalo, Kota Utara, Dulomo Selatan	PENDAPATAN ASLI DAERAH Dana Transfer Umum - Dana Alokasi Umum	5. Penguatan Peran Organisasi Keagamaan	Kelurahan	4 Kegiatan	116,540,000	Kecamatan Kota Utara	





**Penetapan Perubahan Rencana Kerja Pemerintah Daerah (RKPD)  
Kota Gorontalo  
Tahun 2022**

Kode	Urusan/ Bidang Urusan/ Program/ Kegiatan/ Sub Kegiatan	Indikator Program/ Kegiatan/ Sub Kegiatan	Target Akhir Periode RPJMD	Realisasi Capaian RKPD Tahun 2020	Prakiraan Capaian Target RKPD Tahun 2021	Capaian Kinerja dan Kerangka Pendanaan							Kelompok Sasaran	Prakiraan Maju Rencana Tahun 2023		Perangkat Daerah Penanggung Jawab		
						Target 2022		Pagu Indikatif			Lokasi	Sumber Dana		Prioritas			Target	Pagu Indikatif
						Semula	Menjadi	RKPD 2022	APBD 2022	RKPD 2022 Perubahan				Nasional	Daerah			
7.01.01.2.06.08	Fasilitasi Kunjungan Tamu	Frekwensi Penyediaan Kebutuhan Kunjungan Tamu				12 Kali	12 Kali	1,389,000	1,389,000	1,389,000	Kota Gorontalo, Kota Utara, Dulomo Utara	PENDAPATAN ASLI DAERAH		2. Penataan Birokrasi	Kelurahan	12 Kali	1,389,000	Kecamatan Kota Utara
7.01.01.2.06.09	Penyelenggaraan Rapat Koordinasi dan Konsultasi SKPD	Frekwensi Rapat Koordinasi dan Konsultasi				3 Kali	3 Kali	17,034,000	11,356,000	14,066,000	Kota Gorontalo, Kota Utara, Dulomo Utara	PENDAPATAN ASLI DAERAH Dana Transfer Umum - Dana Alokasi Umum		2. Penataan Birokrasi	Kelurahan	3 Kali	17,034,000	Kecamatan Kota Utara
7.01.01.2.07	<b>Pengadaan Barang Milik Daerah Penunjang Urusan Pemerintah Daerah</b>	Jumlah Pengadaan Barang Milik Daerah Penunjang Urusan Pemerintah Daerah	Unit		Unit		5 Unit	0	0	0						5 Unit	0	
7.01.01.2.07.05	Pengadaan Mebel	Jumlah Paket Mebel yang Disediakan					1 Paket	0	0	0	Kota Gorontalo, Kota Utara, Dulomo Utara	Dana Transfer Umum- Dana Alokasi Umum		2. Penataan Birokrasi	Kelurahan	1 Paket	0	Kecamatan Kota Utara
7.01.01.2.07.06	Pengadaan Peralatan dan Mesin Lainnya	Jumlah Unit Peralatan dan Mesin Lainnya yang disediakan					1 Unit	0	0	0	Kota Gorontalo, Kota Utara, Dulomo Utara	Dana Transfer Umum- Dana Alokasi Umum		2. Penataan Birokrasi	Kelurahan	1 Unit	0	Kecamatan Kota Utara
7.01.01.2.08	<b>Penyediaan Jasa Penunjang Urusan Pemerintahan Daerah</b>	Persentase Penyediaan Jasa Penunjang Urusan Pemerintahan Daerah	%		%	100 %	100 %	73,128,000	73,128,000	70,714,000						100 %	73,128,000	
7.01.01.2.08.02	Penyediaan Jasa Komunikasi, Sumber Daya Air dan Listrik	Jumlah Penyediaan Jasa Komunikasi, Sumber Daya Air dan Listrik				12 Kali	12 Kali	16,128,000	16,128,000	13,714,000	Kota Gorontalo, Kota Utara, Dulomo Utara	Dana Transfer Umum - Dana Alokasi Umum		2. Penataan Birokrasi	Kelurahan	12 Kali	16,128,000	Kecamatan Kota Utara
7.01.01.2.08.04	Penyediaan Jasa Pelayanan Umum Kantor	Frekwensi Pembayaran Penyediaan Jasa Pelayanan Umum Kantor				12 Kali	12 Kali	57,000,000	57,000,000	57,000,000	Kota Gorontalo, Kota Utara, Dulomo Utara	PENDAPATAN ASLI DAERAH Dana Transfer Umum - Dana Alokasi Umum		2. Penataan Birokrasi	Kelurahan	12 Kali	57,000,000	Kecamatan Kota Utara
7.01.01.2.09	<b>Pemeliharaan Barang Milik Daerah Penunjang Urusan Pemerintahan Daerah</b>	Persentase Pemeliharaan Barang Milik Daerah Penunjang Urusan Pemerintahan Daerah	%		%	100 %	100 %	4,600,000	4,600,000	4,202,700						100 %	4,600,000	

**Penetapan Perubahan Rencana Kerja Pemerintah Daerah (RKPD)  
Kota Gorontalo  
Tahun 2022**

Kode	Urusan/ Bidang Urusan/ Program/ Kegiatan/ Sub Kegiatan	Indikator Program/ Kegiatan/ Sub Kegiatan	Target Akhir Periode RPJMD	Realisasi Capaian RKPD Tahun 2020	Prakiraan Capaian Target RKPD Tahun 2021	Capaian Kinerja dan Kerangka Pendanaan									Kelompok Sasaran	Prakiraan Maju Rencana Tahun 2023		Perangkat Daerah Penanggung Jawab
						Target 2022		Pagu Indikatif			Lokasi	Sumber Dana	Prioritas			Target	Pagu Indikatif	
						Semula	Menjadi	RKPD 2022	APBD 2022	RKPD 2022 Perubahan			Nasional	Daerah				
7 01 01 2.09 01	Penyediaan Jasa Pemeliharaan, Biaya Pemeliharaan dan Pajak Kendaraan Perorangan Dinas atau Kendaraan Dinas Jabatan	Jumlah Kendaraan Perorangan Dinas yang Terbayar Pajak STNK				2 Unit	2 Unit	500,000	500,000	102,700	Kota Gorontalo, Kota Utara, Dulomo Utara	Dana Transfer Umum - Dana Alokasi Umum	2. Penataan Birokrasi	Kelurahan	2 Unit	500,000	Kecamatan Kota Utara	
7 01 01 2.09 06	Pemeliharaan Peralatan dan Mesin Lainnya	Frekwensi Pemeliharaan Peralatan dan Mesin Lainnya				4 Kali	4 Kali	2,030,000	2,030,000	2,030,000	Kota Gorontalo, Kota Utara, Dulomo Utara	PENDAPATAN ASLI DAERAH	2. Penataan Birokrasi	Kelurahan	4 Kali	2,030,000	Kecamatan Kota Utara	
7 01 01 2.09 09	Pemeliharaan/Rehabilitasi Gedung Kantor dan Bangunan Lainnya	Frekwensi Pemeliharaan/Rehabilitasi Gedung Kantor dan Bangunan Lainnya				1 Kali	1 Kali	2,070,000	2,070,000	2,070,000	Kota Gorontalo, Kota Utara, Dulomo Utara	PENDAPATAN ASLI DAERAH	2. Penataan Birokrasi	Kelurahan	1 Kali	2,070,000	Kecamatan Kota Utara	
7 01 02	<b>PROGRAM PENYELENGGARAAN PEMERINTAHAN DAN PELAYANAN PUBLIK</b>	PERSENTASE PELAYANAN UMUM PEMERINTAHAN KECAMATAN DAN PELAYANAN PUBLIK	%	%		3.6 %	3.6 %	<b>108,835,575</b>	<b>106,935,575</b>	<b>112,047,875</b>					3.6 %	<b>108,835,575</b>		
7 01 02 2.01	<b>Koordinasi Penyelenggaraan Kegiatan Pemerintahan di Tingkat Kecamatan</b>	Persentase Pelaksanaan Koordinasi Penyelenggaraan Kegiatan Pemerintahan di Tingkat Kecamatan	%	%		100 %	100 %	<b>15,178,100</b>	<b>13,278,100</b>	<b>18,028,100</b>					100 %	<b>15,178,100</b>		
7 01 02 2.01 01	Koordinasi/Sinergi Perencanaan dan Pelaksanaan Kegiatan Pemerintahan dengan Perangkat Daerah dan Instansi Vertikal Terkait	Jumlah Laporan Perencanaan dan Pelaksanaan Kegiatan Pemerintahan dengan Perangkat Daerah dan Instansi Vertikal Terkait				12 Laporan	12 Laporan	15,178,100	13,278,100	18,028,100	Kota Gorontalo, Kota Utara, Dulomo Utara	PENDAPATAN ASLI DAERAH	5. Penguatan Peran Organisasi Keagamaan	Kelurahan	12 Laporan	15,178,100	Kecamatan Kota Utara	
7 01 02 2.04	<b>Pelaksanaan Urusan Pemerintahan yang Dilimpahkan kepada Camat</b>	Jumlah urusan pemerintahan yang dilimpahkan kepada camat	Urusan		Urusan	2 Urusan	2 Urusan	<b>93,657,475</b>	<b>93,657,475</b>	<b>94,019,775</b>					2 Urusan	<b>93,657,475</b>		
7 01 02 2.04 03	Pelaksanaan Urusan Pemerintahan yang terkait dengan Kewenangan Lain yang Dilimpahkan	Jumlah penyelenggaraan urusan pemerintahan yang di limpahkan				2 Urusan	2 Urusan	93,657,475	93,657,475	94,019,775	Kota Gorontalo, Kota Utara, Dulomo Utara	PENDAPATAN ASLI DAERAH	5. Penguatan Peran Organisasi Keagamaan	PKK dan Karang Taruna	2 Urusan	93,657,475	Kecamatan Kota Utara	

**Penetapan Perubahan Rencana Kerja Pemerintah Daerah (RKPD)  
Kota Gorontalo  
Tahun 2022**

Kode	Urusan/ Bidang Urusan/ Program/ Kegiatan/ Sub Kegiatan	Indikator Program/ Kegiatan/ Sub Kegiatan	Target Akhir Periode RPJMD	Realisasi Capaian RKPD Tahun 2020	Prakiraan Capaian Target RKPD Tahun 2021	Capaian Kinerja dan Kerangka Pendanaan							Kelompok Sasaran	Prakiraan Maju Rencana Tahun 2023		Perangkat Daerah Penanggung Jawab		
						Target 2022		Pagu Indikatif			Lokasi	Sumber Dana		Prioritas			Target	Pagu Indikatif
						Semula	Menjadi	RKPD 2022	APBD 2022	RKPD 2022 Perubahan				Nasional	Daerah			
7 01 03	<b>PROGRAM PEMBERDAYAAN MASYARAKAT DESA DAN KELURAHAN</b>	PERSENTASE PENINGKATAN PEMBERDAYAAN MASYARAKAT DI KELURAHAN	%		%	10 %	10 %	<b>121,310,300</b>	<b>121,310,300</b>	<b>121,310,300</b>					10 %	<b>121,310,300</b>		
7 01 03 2.02	<b>Kegiatan Pemberdayaan Kelurahan</b>	Persentase kegiatan pemberdayaan kelurahan	%		%	60 %	60 %	<b>108,011,800</b>	<b>108,011,800</b>	<b>108,011,800</b>					60 %	<b>108,011,800</b>		
7 01 03 2.02 01	Peningkatan Partisipasi Masyarakat dalam Forum Musyawarah Perencanaan Pembangunan di Kelurahan	Jumlah masyarakat yang berpartisipasi dalam kegiatan rembug warga dan forum musrenbang kelurahan dan kecamatan				50 Orang	50 Orang	8,011,800	8,011,800	8,011,800	Kota Gorontalo, Kota Utara, Dulomo Utara	Dana Transfer Umum - Dana Alokasi Umum		5. Penguatan Peran Organisasi Keagamaan	Kelurahan	50 Orang	8,011,800	Kecamatan Kota Utara
7 01 03 2.02 02	Pembangunan Sarana dan Prasarana Kelurahan	Pembangunan Sarana dan Prasarana Kelurahan				10 Paket	10 Paket	100,000,000	100,000,000	100,000,000	Kota Gorontalo, Kota Utara, Dulomo Utara	PENDAPATAN ASLI DAERAH		5. Penguatan Peran Organisasi Keagamaan	Kelurahan	10 Paket	100,000,000	Kecamatan Kota Utara
7 01 03 2.03	<b>Pemberdayaan Lembaga Kemasyarakatan Tingkat Kecamatan</b>	Jumlah Kegiatan Pemberdayaan Lembaga Kemasyarakatan Tingkat Kecamatan	Kegiatan		Kegiatan	2 Kegiatan	2 Kegiatan	<b>13,298,500</b>	<b>13,298,500</b>	<b>13,298,500</b>					2 Kegiatan	<b>13,298,500</b>		
7 01 03 2.03 01	Penyelenggaraan Lembaga Kemasyarakatan	Jumlah Penyelenggaraan Kegiatan Lembaga Kemasyarakatan				2 Kegiatan	2 Kegiatan	13,298,500	13,298,500	13,298,500	Kota Gorontalo, Kota Utara, Dulomo Utara	PENDAPATAN ASLI DAERAH		5. Penguatan Peran Organisasi Keagamaan	LPM	2 Kegiatan	13,298,500	Kecamatan Kota Utara
7 01 04	<b>PROGRAM KOORDINASI KETENTRAMAN DAN KETERTIBAN UMUM</b>	PERSENTASE PENINGKATAN LINGKUNGAN YANG AMAN DAN KONDUSIF	%		%	20 %	20 %	<b>9,600,000</b>	<b>9,600,000</b>	<b>9,600,000</b>					20 %	<b>9,600,000</b>		
7 01 04 2.01	<b>Koordinasi Upaya Penyelenggaraan Ketenteraman dan Ketertiban Umum</b>	Frekuensi Koordinasi Upaya Penyelenggaraan Ketenteraman dan Ketertiban Umum	Kali		Kali	12 Kali	12 Kali	<b>9,600,000</b>	<b>9,600,000</b>	<b>9,600,000</b>					12 Kali	<b>9,600,000</b>		
7 01 04 2.01 01	Sinergitas dengan Kepolisian Negara Republik Indonesia, Tentara Nasional Indonesia dan Instansi Vertikal di Wilayah Kecamatan	Frekwensi gangguan ketenteraman dan ketertiban umum serta perlindungan masyarakat di tingkat kelurahan dan kecamatan yang tertangani dengan baik				12 Kali	12 Kali	9,600,000	9,600,000	9,600,000	Kota Gorontalo, Kota Utara, Dulomo Utara	PENDAPATAN ASLI DAERAH		5. Penguatan Peran Organisasi Keagamaan	Babinsa dan Bhabinkam tibmas	12 Kali	9,600,000	Kecamatan Kota Utara

**Penetapan Perubahan Rencana Kerja Pemerintah Daerah (RKPD)  
Kota Gorontalo  
Tahun 2022**

Kode	Urusan/ Bidang Urusan/ Program/ Kegiatan/ Sub Kegiatan	Indikator Program/ Kegiatan/ Sub Kegiatan	Target Akhir Periode RPJMD	Realisasi Capaian RKPD Tahun 2020	Prakiraan Capaian Target RKPD Tahun 2021	Capaian Kinerja dan Kerangka Pendanaan						Kelompok Sasaran	Prakiraan Maju Rencana Tahun 2023		Perangkat Daerah Penanggung Jawab			
						Target 2022		Pagu Indikatif			Lokasi		Sumber Dana	Prioritas		Target	Pagu Indikatif	
						Semula	Menjadi	RKPD 2022	APBD 2022	RKPD 2022 Perubahan				Nasional				Daerah
7 01 05	<b>PROGRAM PENYELENGGARA AN URUSAN PEMERINTAHAN UMUM</b>	PERSENTASE PENYELENGGARAAN URUSAN PEMERINTAHAN UMUM	%	%	%	2 %	2 %	<b>132,740,000</b>	<b>132,740,000</b>	<b>128,740,000</b>				2 %	<b>132,740,000</b>			
7 01 05 2.01	<b>Penyelenggaraan Urusan Pemerintahan Umum sesuai Penugasan Kepala Daerah</b>	Jumlah Urusan pemerintahan yang dilaksanakan di kecamatan	Urusan		Urusan	2 Urusan	2 Urusan	<b>132,740,000</b>	<b>132,740,000</b>	<b>128,740,000</b>				2 Urusan	<b>132,740,000</b>			
7 01 05 2.01 07	Pelaksanaan semua Urusan Pemerintahan yang bukan merupakan Kewenangan Daerah dan tidak dilaksanakan oleh Instansi Vertikal	Frekwensi Pelaksanaan Kegiatan Keagamaan di Kecamatan dan Kelurahan				4 Kegiatan	4 Kegiatan	132,740,000	132,740,000	128,740,000	Kota Gorontalo, Kota Utara, Dulomo Utara	PENDAPATAN ASLI DAERAH Dana Transfer Umum - Dana Alokasi Umum	5. Penguatan Peran Organisasi Keagamaan	Kelurahan	4 Kegiatan	132,740,000	Kecamatan Kota Utara	
7	<b>UNSUR KEWILAYAHAN</b>																	
7 01	<b>KECAMATAN</b>							<b>559,999,095</b>	<b>544,272,695</b>	<b>544,272,695</b>						<b>537,920,995</b>		
7 01 01	<b>PROGRAM PENUNJANG URUSAN PEMERINTAHAN DAERAH KABUPATEN/KOTA</b>	PERSENTASE PEMENUHAN LAYANAN URUSAN PENUNJANG DAERAH	%	%	%	95 %	95 %	<b>126,903,020</b>	<b>118,476,620</b>	<b>127,426,620</b>				95 %	<b>120,003,020</b>			
7 01 01 2.02	<b>Administrasi Keuangan Perangkat Daerah</b>	Presentase layanan administrasi keuangan perangkat daerah	%	%	%	100 %	100 %	<b>5,160,000</b>	<b>5,160,000</b>	<b>5,160,000</b>				100 %	<b>5,160,000</b>			
7 01 01 2.02 03	Pelaksanaan Penatausahaan dan Pengujian/Verifikasi Keuangan SKPD	Jumlah Dokumen Hasil Pengujian/Verifikasi Keuangan				12 Dokumen	12 Dokumen	5,160,000	5,160,000	5,160,000	Kota Gorontalo, Kota Utara, Dembe II	PENDAPATAN ASLI DAERAH Dana Transfer Umum - Dana Alokasi Umum	2. Penataan Birokrasi	Bendahara Pengeluara n Pembantu	12 Dokumen	5,160,000	Kecamatan Kota Utara	
7 01 01 2.03	<b>Administrasi Barang Milik Daerah pada Perangkat Daerah</b>	Jumlah Dokumen Administrasi Barang Milik Daerah Perangkat Daerah	Dokumen		Dokumen	14 Dokumen	14 Dokumen	<b>3,600,000</b>	<b>3,600,000</b>	<b>3,600,000</b>				14 Dokumen	<b>3,600,000</b>			
7 01 01 2.03 06	Penatausahaan Barang Milik Daerah pada SKPD	Jumlah Dokumen Penatausahaan Barang Milik Daerah (RKBU & RKPBU Induk & Perubahan, serta 12 Laporan Hasil Rekonsiliasi AT Bulanan)				14 Dokumen	14 Dokumen	3,600,000	3,600,000	3,600,000	Kota Gorontalo, Kota Utara, Dembe II	PENDAPATAN ASLI DAERAH Dana Transfer Umum - Dana Alokasi Umum	2. Penataan Birokrasi	Bendahara BMD	14 Dokumen	3,600,000	Kecamatan Kota Utara	
7 01 01 2.06	<b>Administrasi Umum Perangkat Daerah</b>	Persentase Layanan Administrasi Umum Perangkat Daerah	%	%	%	100 %	100 %	<b>28,974,700</b>	<b>20,548,300</b>	<b>22,367,300</b>				100 %	<b>28,974,700</b>			

**Penetapan Perubahan Rencana Kerja Pemerintah Daerah (RKPD)  
Kota Gorontalo  
Tahun 2022**

Kode	Urusan/ Bidang Urusan/ Program/ Kegiatan/ Sub Kegiatan	Indikator Program/ Kegiatan/ Sub Kegiatan	Target Akhir Periode RPJMD	Realisasi Capaian RKPD Tahun 2020	Prakiraan Capaian Target RKPD Tahun 2021	Capaian Kinerja dan Kerangka Pendanaan										Kelompok Sasaran	Prakiraan Maju Rencana Tahun 2023		Perangkat Daerah Penanggung Jawab
						Target 2022		Pagu Indikatif			Lokasi	Sumber Dana	Prioritas		Target		Pagu Indikatif		
						Semula	Menjadi	RKPD 2022	APBD 2022	RKPD 2022 Perubahan			Nasional	Daerah					
7 01 01 2.06 02	Penyediaan Peralatan dan Perlengkapan Kantor	Frekwensi Penyediaan Peralatan dan Perlengkapan Kantor				12 Kali	12 Kali	5,020,400	3,527,000	5,023,800	Kota Gorontalo, Kota Utara, Dembe II	Dana Transfer Umum - Dana Alokasi Umum		2. Penataan Birokrasi	Kelurahan	12 Kali	5,020,400	Kecamatan Kota Utara	
7 01 01 2.06 04	Penyediaan Bahan Logistik Kantor	Frekwensi Penyediaan Bahan Logistik Kantor				12 Kali	12 Kali	3,018,800	3,018,800	3,018,800	Kota Gorontalo, Kota Utara, Dembe II	Dana Transfer Umum - Dana Alokasi Umum		2. Penataan Birokrasi	Kelurahan	12 Kali	3,018,800	Kecamatan Kota Utara	
7 01 01 2.06 05	Penyediaan Barang Cetak dan Penggandaan	Frekwensi Penyediaan Barang Cetak dan Penggandaan				12 Kali	12 Kali	2,512,500	1,257,500	1,579,700	Kota Gorontalo, Kota Utara, Dembe II	PENDAPATAN ASLI DAERAH		2. Penataan Birokrasi	Kelurahan	12 Kali	2,512,500	Kecamatan Kota Utara	
7 01 01 2.06 08	Fasilitasi Kunjungan Tamu	Frekwensi Penyediaan Kebutuhan Kunjungan Tamu				12 Kali	12 Kali	1,389,000	1,389,000	1,389,000	Kota Gorontalo, Kota Utara, Dembe II	PENDAPATAN ASLI DAERAH		2. Penataan Birokrasi	Kelurahan	12 Kali	1,389,000	Kecamatan Kota Utara	
7 01 01 2.06 09	Penyelenggaraan Rapat Koordinasi dan Konsultasi SKPD	Frekwensi Rapat Koordinasi dan Konsultasi				3 Kali	3 Kali	17,034,000	11,356,000	11,356,000	Kota Gorontalo, Kota Utara, Dembe II	PENDAPATAN ASLI DAERAH Dana Transfer Umum - Dana Alokasi Umum		2. Penataan Birokrasi	Kelurahan	3 Kali	17,034,000	Kecamatan Kota Utara	
7 01 01 2.07	<b>Pengadaan Barang Milik Daerah Penunjang Urusan Pemerintah Daerah</b>	Jumlah Pengadaan Barang Milik Daerah Penunjang Urusan Pemerintah Daerah	Unit		Unit		5 Unit	<b>0</b>	<b>0</b>	<b>13,431,000</b>						5 Unit	<b>0</b>		
7 01 01 2.07 05	Pengadaan Mebel	Jumlah Paket Mebel yang Disediakan					1 Paket	0	0	0	Kota Gorontalo, Kota Utara, Dembe II	Dana Transfer Umum - Dana Alokasi Umum		2. Penataan Birokrasi	Kelurahan	1 Paket	0	Kecamatan Kota Utara	
7 01 01 2.07 06	Pengadaan Peralatan dan Mesin Lainnya	Jumlah Unit Peralatan dan Mesin Lainnya yang disediakan					2 Unit	0	0	13,431,000	Kota Gorontalo, Kota Utara, Dembe II	Dana Transfer Umum - Dana Alokasi Umum		2. Penataan Birokrasi	Kelurahan	2 Unit	0	Kecamatan Kota Utara	
7 01 01 2.08	<b>Penyediaan Jasa Penunjang Urusan Pemerintahan Daerah</b>	Persentase Penyediaan Jasa Penunjang Urusan Pemerintahan Daerah	%		%	100 %	100 %	<b>77,668,320</b>	<b>77,668,320</b>	<b>71,368,320</b>						100 %	<b>77,668,320</b>		

**Penetapan Perubahan Rencana Kerja Pemerintah Daerah (RKPD)  
Kota Gorontalo  
Tahun 2022**

Kode	Urusan/ Bidang Urusan/ Program/ Kegiatan/ Sub Kegiatan	Indikator Program/ Kegiatan/ Sub Kegiatan	Target Akhir Periode RPJMD	Realisasi Capaian RKPD Tahun 2020	Prakiraan Capaian Target RKPD Tahun 2021	Capaian Kinerja dan Kerangka Pendanaan										Kelompok Sasaran	Prakiraan Maju Rencana Tahun 2023		Perangkat Daerah Penanggung Jawab
						Target 2022		Pagu Indikatif			Lokasi	Sumber Dana	Prioritas		Target		Pagu Indikatif		
						Semula	Menjadi	RKPD 2022	APBD 2022	RKPD 2022 Perubahan			Nasional	Daerah					
7 01 01 2.08 02	Penyediaan Jasa Komunikasi, Sumber Daya Air dan Listrik	Jumlah Penyediaan Jasa Komunikasi, Sumber Daya Air dan Listrik				12 Kali	12 Kali	13,168,320	13,168,320	13,168,320	Kota Gorontalo, Kota Utara, Dembe II	Dana Transfer Umum - Dana Alokasi Umum		2. Penataan Birokrasi	Kelurahan	12 Kali	13,168,320	Kecamatan Kota Utara	
7 01 01 2.08 04	Penyediaan Jasa Pelayanan Umum Kantor	Frekwensi Pembayaran Penyediaan Jasa Pelayanan Umum Kantor				12 Kali	12 Kali	64,500,000	64,500,000	58,200,000	Kota Gorontalo, Kota Utara, Dembe II	PENDAPATAN ASLI DAERAH Dana Transfer Umum - Dana Alokasi Umum		2. Penataan Birokrasi	Kelurahan	12 Kali	64,500,000	Kecamatan Kota Utara	
7 01 01 2.09	<b>Pemeliharaan Barang Milik Daerah Penunjang Urusan Pemerintahan Daerah</b>	Persentase Pemeliharaan Barang Milik Daerah Penunjang Urusan Pemerintahan Daerah	%		%	100 %	100 %	<b>11,500,000</b>	<b>11,500,000</b>	<b>11,500,000</b>						100 %	<b>4,600,000</b>		
7 01 01 2.09 01	Penyediaan Jasa Pemeliharaan, Biaya Pemeliharaan dan Pajak Kendaraan Perorangan Dinas atau Kendaraan Dinas Jabatan	Jumlah Kendaraan Perorangan Dinas yang Terbayar Pajak STNK				2 Unit	2 Unit	500,000	500,000	500,000	Kota Gorontalo, Kota Utara, Dembe II	Dana Transfer Umum - Dana Alokasi Umum		2. Penataan Birokrasi	Kelurahan	2 Unit	500,000	Kecamatan Kota Utara	
7 01 01 2.09 06	Pemeliharaan Peralatan dan Mesin Lainnya	Frekwensi Pemeliharaan Peralatan dan Mesin Lainnya				4 Kali	4 Kali	1,340,000	1,340,000	1,340,000	Kota Gorontalo, Kota Utara, Dembe II	PENDAPATAN ASLI DAERAH		2. Penataan Birokrasi	Kelurahan	4 Kali	2,030,000	Kecamatan Kota Utara	
7 01 01 2.09 09	Pemeliharaan/Rehabilitasi Gedung Kantor dan Bangunan Lainnya	Frekwensi Pemeliharaan/ Rehabilitasi Gedung Kantor dan Bangunan Lainnya				1 Kali	1 Kali	9,660,000	9,660,000	9,660,000	Kota Gorontalo, Kota Utara, Dembe II	PENDAPATAN ASLI DAERAH		2. Penataan Birokrasi	Kelurahan	1 Kali	2,070,000	Kecamatan Kota Utara	
7 01 02	<b>PROGRAM PENYELENGGARAAN PEMERINTAHAN DAN PELAYANAN PUBLIK</b>	PERSENTASE PELAYANAN UMUM PEMERINTAHAN KECAMATAN DAN PELAYANAN PUBLIK	%		%	3.6 %	3.6 %	<b>102,845,575</b>	<b>100,945,575</b>	<b>95,995,575</b>						3.6 %	<b>87,667,475</b>		
7 01 02 2.01	<b>Koordinasi Penyelenggaraan Kegiatan Pemerintahan di Tingkat Kecamatan</b>	Persentase Pelaksanaan Koordinasi Penyelenggaraan Kegiatan Pemerintahan di Tingkat Kecamatan	%		%	100 %	100 %	<b>15,178,100</b>	<b>13,278,100</b>	<b>10,428,100</b>						100 %	<b>0</b>		

**Penetapan Perubahan Rencana Kerja Pemerintah Daerah (RKPD)  
Kota Gorontalo  
Tahun 2022**

Kode	Urusan/ Bidang Urusan/ Program/ Kegiatan/ Sub Kegiatan	Indikator Program/ Kegiatan/ Sub Kegiatan	Target Akhir Periode RPJMD	Realisasi Capaian RKPD Tahun 2020	Prakiraan Capaian Target RKPD Tahun 2021	Capaian Kinerja dan Kerangka Pendanaan									Kelompok Sasaran	Prakiraan Maju Rencana Tahun 2023		Perangkat Daerah Penanggung Jawab	
						Target 2022		Pagu Indikatif			Lokasi	Sumber Dana	Prioritas			Target	Pagu Indikatif		
						Semula	Menjadi	RKPD 2022	APBD 2022	RKPD 2022 Perubahan			Nasional	Daerah					
7 01 02 2.01 01	Koordinasi/Sinergi Perencanaan dan Pelaksanaan Kegiatan Pemerintahan dengan Perangkat Daerah dan Instansi Vertikal Terkait	Jumlah Laporan Perencanaan dan Pelaksanaan Kegiatan Pemerintahan dengan Perangkat Daerah dan Instansi Vertikal Terkait					12 Laporan	12 Laporan	15,178,100	13,278,100	10,428,100	Kota Gorontalo, Kota Utara, Dembe II	PENDAPATAN ASLI DAERAH		5. Penguatan Peran Organisasi Keagamaan	Kelurahan	12 Laporan	0	Kecamatan Kota Utara
7 01 02 2.04	<b>Pelaksanaan Urusan Pemerintahan yang Dilimpahkan kepada Camat</b>	Jumlah urusan pemerintahan yang dilimpahkan kepada camat	Urusan		Urusan	2 Urusan	2 Urusan	<b>87,667,475</b>	<b>87,667,475</b>	<b>85,567,475</b>							2 Urusan	<b>87,667,475</b>	
7 01 02 2.04 03	Pelaksanaan Urusan Pemerintahan yang terkait dengan Kewenangan Lain yang Dilimpahkan	Jumlah penyelenggaraan urusan pemerintahan yang di limpahkan				2 Urusan	2 Urusan	87,667,475	87,667,475	85,567,475	Kota Gorontalo, Kota Utara, Dembe II	PENDAPATAN ASLI DAERAH		5. Penguatan Peran Organisasi Keagamaan	PKK dan Karang Taruna	2 Urusan	87,667,475	Kecamatan Kota Utara	
7 01 03	<b>PROGRAM PEMBERDAYAAN MASYARAKAT DESA DAN KELURAHAN</b>	PERSENTASE PENINGKATAN PEMBERDAYAAN MASYARAKAT DI KELURAHAN	%		%	10 %	10 %	<b>121,310,500</b>	<b>121,310,500</b>	<b>121,310,500</b>							10 %	<b>121,310,500</b>	
7 01 03 2.02	<b>Kegiatan Pemberdayaan Kelurahan</b>	Persentase kegiatan pemberdayaan kelurahan	%		%	60 %	60 %	<b>108,012,000</b>	<b>108,012,000</b>	<b>108,012,000</b>							60 %	<b>108,012,000</b>	
7 01 03 2.02 01	Peningkatan Partisipasi Masyarakat dalam Forum Musyawarah Perencanaan Pembangunan di Kelurahan	Jumlah masyarakat yang berpartisipasi dalam kegiatan rembug warga dan forum musrenbang kelurahan dan kecamatan				50 Orang	50 Orang	8,012,000	8,012,000	8,012,000	Kota Gorontalo, Kota Utara, Dembe II	Dana Transfer Umum - Dana Alokasi Umum		5. Penguatan Peran Organisasi Keagamaan	Kelurahan	50 Orang	8,012,000	Kecamatan Kota Utara	
7 01 03 2.02 02	Pembangunan Sarana dan Prasarana Kelurahan	Jumlah sarana prasarana kelurahan yang terbangun				2 Paket	2 Paket	100,000,000	100,000,000	100,000,000	Kota Gorontalo, Kota Utara, Dembe II	PENDAPATAN ASLI DAERAH		5. Penguatan Peran Organisasi Keagamaan	Kelurahan	2 Paket	100,000,000	Kecamatan Kota Utara	
7 01 03 2.03	<b>Pemberdayaan Lembaga Kemasyarakatan Tingkat Kecamatan</b>	Jumlah Kegiatan Pemberdayaan Lembaga Kemasyarakatan Tingkat Kecamatan	Kegiatan		Kegiatan	2 Kegiatan	2 Kegiatan	<b>13,298,500</b>	<b>13,298,500</b>	<b>13,298,500</b>							2 Kegiatan	<b>13,298,500</b>	
7 01 03 2.03 01	Penyelenggaraan Lembaga Kemasyarakatan	Jumlah Penyelenggaraan Kegiatan Lembaga Kemasyarakatan				2 Kegiatan	2 Kegiatan	13,298,500	13,298,500	13,298,500	Kota Gorontalo, Kota Utara, Dembe II	PENDAPATAN ASLI DAERAH		5. Penguatan Peran Organisasi Keagamaan	LPM	2 Kegiatan	13,298,500	Kecamatan Kota Utara	
7 01 04	<b>PROGRAM KOORDINASI KETENTRAMAN DAN KETERTIBAN UMUM</b>	PERSENTASE PENINGKATAN LINGKUNGAN YANG AMAN DAN KONDUSIF	%		%	20 %	20 %	<b>9,600,000</b>	<b>9,600,000</b>	<b>9,600,000</b>							20 %	<b>9,600,000</b>	

**Penetapan Perubahan Rencana Kerja Pemerintah Daerah (RKPD)  
Kota Gorontalo  
Tahun 2022**

Kode	Urusan/ Bidang Urusan/ Program/ Kegiatan/ Sub Kegiatan	Indikator Program/ Kegiatan/ Sub Kegiatan	Target Akhir Periode RPJMD	Realisasi Capaian RKPD Tahun 2020	Prakiraan Capaian Target RKPD Tahun 2021	Capaian Kinerja dan Kerangka Pendanaan						Kelompok Sasaran	Prakiraan Maju Rencana Tahun 2023		Perangkat Daerah Penanggung Jawab			
						Target 2022		Pagu Indikatif			Lokasi		Sumber Dana	Prioritas		Target	Pagu Indikatif	
						Semula	Menjadi	RKPD 2022	APBD 2022	RKPD 2022 Perubahan				Nasional				Daerah
7 01 04 2.01	<b>Koordinasi Upaya Penyelenggaraan Ketenteraman dan Ketertiban Umum</b>	Frekuensi Koordinasi Upaya Penyelenggaraan Ketenteraman dan Ketertiban Umum	Kali		Kali	12 Kali	12 Kali	<b>9,600,000</b>	<b>9,600,000</b>	<b>9,600,000</b>				12 Kali	<b>9,600,000</b>			
7 01 04 2.01 01	Sinergitas dengan Kepolisian Negara Republik Indonesia, Tentara Nasional Indonesia dan Instansi Vertikal di Wilayah Kecamatan	Frekwensi gangguan ketenteraman dan ketertiban umum serta perlindungan masyarakat di tingkat kelurahan dan kecamatan yang tertangani dengan baik				12 Kali	12 Kali	9,600,000	9,600,000	9,600,000	Kota Gorontalo, Kota Utara, Dembe II	PENDAPATAN ASLI DAERAH	5. Penguatan Peran Organisasi Keagamaan	Babinsa dan Bhabinkamtibmas	12 Kali	9,600,000	Kecamatan Kota Utara	
7 01 05	<b>PROGRAM PENYELENGGARAAN URUSAN PEMERINTAHAN UMUM</b>	PERSENTASE PENYELENGGARAAN URUSAN PEMERINTAHAN UMUM	%		%	2 %	2 %	<b>199,340,000</b>	<b>193,940,000</b>	<b>189,940,000</b>				2 %	<b>199,340,000</b>			
7 01 05 2.01	<b>Penyelenggaraan Urusan Pemerintahan Umum sesuai Penugasan Kepala Daerah</b>	Jumlah Urusan pemerintahan yang dilaksanakan di kecamatan	Urusan		Urusan	2 Urusan	2 Urusan	<b>199,340,000</b>	<b>193,940,000</b>	<b>189,940,000</b>				2 Urusan	<b>199,340,000</b>			
7 01 05 2.01 07	Pelaksanaan semua Urusan Pemerintahan yang bukan merupakan Kewenangan Daerah dan tidak dilaksanakan oleh Instansi Vertikal	Frekwensi Pelaksanaan Kegiatan Keagamaan di Kecamatan dan Kelurahan				4 Kegiatan	4 Kegiatan	199,340,000	193,940,000	189,940,000	Kota Gorontalo, Kota Utara, Dembe II	PENDAPATAN ASLI DAERAH Dana Transfer Umum - Dana Alokasi Umum	5. Penguatan Peran Organisasi Keagamaan	Kelurahan	4 Kegiatan	199,340,000	Kecamatan Kota Utara	
<b>7</b>	<b>UNSUR KEWILAYAHAN</b>																	
<b>7 01</b>	<b>KECAMATAN</b>							<b>579,706,135</b>	<b>578,979,735</b>	<b>578,979,735</b>						<b>579,706,075</b>		
7 01 01	<b>PROGRAM PENUNJANG URUSAN PEMERINTAHAN DAERAH KABUPATEN/KOTA</b>	PERSENTASE PEMENUHAN LAYANAN URUSAN PENUNJANG DAERAH	%		%	95 %	95 %	<b>134,606,360</b>	<b>126,179,960</b>	<b>126,179,960</b>				95 %	<b>134,606,300</b>			
7 01 01 2.02	<b>Administrasi Keuangan Perangkat Daerah</b>	Presentase layanan administrasi keuangan perangkat daerah	%		%	100 %	100 %	<b>5,160,000</b>	<b>5,160,000</b>	<b>5,160,000</b>				100 %	<b>5,160,000</b>			
7 01 01 2.02 03	Pelaksanaan Penatausahaan dan Pengujian/Verifikasi Keuangan SKPD	Jumlah Dokumen Hasil Pengujian/Verifikasi Keuangan				12 Dokumen	12 Dokumen	5,160,000	5,160,000	5,160,000	Kota Gorontalo, Kota Utara, Dembe Jaya	PENDAPATAN ASLI DAERAH Dana Transfer Umum - Dana Alokasi Umum	2. Penataan Birokrasi	Bendahara Pengeluaran Pembantu	12 Dokumen	5,160,000	Kecamatan Kota Utara	
7 01 01 2.03	<b>Administrasi Barang Milik Daerah pada Perangkat Daerah</b>	Jumlah Dokumen Administrasi Barang Milik Daerah Perangkat Daerah	Dokumen		Dokumen	14 Dokumen	14 Dokumen	<b>3,600,000</b>	<b>3,600,000</b>	<b>3,600,000</b>				14 Dokumen	<b>3,600,000</b>			



**Penetapan Perubahan Rencana Kerja Pemerintah Daerah (RKPD)  
Kota Gorontalo  
Tahun 2022**

Kode	Urusan/ Bidang Urusan/ Program/ Kegiatan/ Sub Kegiatan	Indikator Program/ Kegiatan/ Sub Kegiatan	Target Akhir Periode RPJMD	Realisasi Capaian RKPD Tahun 2020	Prakiraan Capaian Target RKPD Tahun 2021	Capaian Kinerja dan Kerangka Pendanaan							Kelompok Sasaran	Prakiraan Maju Rencana Tahun 2023		Perangkat Daerah Penanggung Jawab		
						Target 2022		Pagu Indikatif			Lokasi	Sumber Dana		Prioritas			Target	Pagu Indikatif
						Semula	Menjadi	RKPD 2022	APBD 2022	RKPD 2022 Perubahan				Nasional	Daerah			
7 01 01 2.03 06	Penatausahaan Barang Milik Daerah pada SKPD	Jumlah Dokumen Penatausahaan Barang Milik Daerah (RKBU & RKPBUI Induk & Perubahan, serta 12 Laporan Hasil Rekonsiliasi AT Bulanan)				14 Dokumen	14 Dokumen	3,600,000	3,600,000	3,600,000	Kota Gorontalo, Kota Utara, Dembe Jaya	PENDAPATAN ASLI DAERAH Dana Transfer Umum - Dana Alokasi Umum		2. Penataan Birokrasi	Bendahara BMD	14 Dokumen	3,600,000	Kecamatan Kota Utara
<b>7 01 01 2.06</b>	<b>Administrasi Umum Perangkat Daerah</b>	Persentase Layanan Administrasi Umum Perangkat Daerah	%		%	100 %	100 %	<b>28,974,700</b>	<b>20,548,300</b>	<b>20,548,300</b>						100 %	<b>28,974,700</b>	
7 01 01 2.06 02	Penyediaan Peralatan dan Perlengkapan Kantor	Frekwensi Penyediaan Peralatan dan Perlengkapan Kantor				12 Kali	12 Kali	5,020,400	3,527,000	3,527,000	Kota Gorontalo, Kota Utara, Dembe Jaya	Dana Transfer Umum - Dana Alokasi Umum		2. Penataan Birokrasi	Kelurahan	12 Kali	5,020,400	Kecamatan Kota Utara
7 01 01 2.06 04	Penyediaan Bahan Logistik Kantor	Frekwensi Penyediaan Bahan Logistik Kantor				12 Kali	12 Kali	3,018,800	3,018,800	3,018,800	Kota Gorontalo, Kota Utara, Dembe Jaya	Dana Transfer Umum - Dana Alokasi Umum		2. Penataan Birokrasi	Kelurahan	12 Kali	3,018,800	Kecamatan Kota Utara
7 01 01 2.06 05	Penyediaan Barang Cetakan dan Penggandaan	Frekwensi Penyediaan Barang Cetak dan Penggandaan				12 Kali	12 Kali	2,512,500	1,257,500	1,257,500	Kota Gorontalo, Kota Utara, Dembe Jaya	PENDAPATAN ASLI DAERAH		2. Penataan Birokrasi	Kelurahan	12 Kali	2,512,500	Kecamatan Kota Utara
7 01 01 2.06 08	Fasilitasi Kunjungan Tamu	Frekwensi Penyediaan Kebutuhan Kunjungan Tamu				12 Kali	12 Kali	1,389,000	1,389,000	1,389,000	Kota Gorontalo, Kota Utara, Dembe Jaya	PENDAPATAN ASLI DAERAH		2. Penataan Birokrasi	Kelurahan	12 Kali	1,389,000	Kecamatan Kota Utara
7 01 01 2.06 09	Penyelenggaraan Rapat Koordinasi dan Konsultasi SKPD	Frekwensi Rapat Koordinasi dan Konsultasi				3 Kali	3 Kali	17,034,000	11,356,000	11,356,000	Kota Gorontalo, Kota Utara, Dembe Jaya	PENDAPATAN ASLI DAERAH Dana Transfer Umum - Dana Alokasi Umum		2. Penataan Birokrasi	Kelurahan	3 Kali	17,034,000	Kecamatan Kota Utara
<b>7 01 01 2.07</b>	<b>Pengadaan Barang Milik Daerah Penunjang Urusan Pemerintah Daerah</b>	Jumlah Pengadaan Barang Milik Daerah Penunjang Urusan Pemerintah Daerah	Unit		Unit		5 Unit	<b>0</b>	<b>0</b>	<b>0</b>						5 Unit	<b>0</b>	
7 01 01 2.07 05	Pengadaan Mebel	Jumlah Paket Mebel yang Disediakan					1 Paket	0	0	0	Kota Gorontalo, Kota Utara, Dembe Jaya	Dana Transfer Umum- Dana Alokasi Umum		2. Penataan Birokrasi	Kelurahan	1 Paket	0	Kecamatan Kota Utara

**Penetapan Perubahan Rencana Kerja Pemerintah Daerah (RKPD)  
Kota Gorontalo  
Tahun 2022**

Kode	Urusan/ Bidang Urusan/ Program/ Kegiatan/ Sub Kegiatan	Indikator Program/ Kegiatan/ Sub Kegiatan	Target Akhir Periode RPJMD	Realisasi Capaian RKPD Tahun 2020	Prakiraan Capaian Target RKPD Tahun 2021	Capaian Kinerja dan Kerangka Pendanaan							Kelompok Sasaran	Prakiraan Maju Rencana Tahun 2023		Perangkat Daerah Penanggung Jawab		
						Target 2022		Pagu Indikatif			Lokasi	Sumber Dana		Prioritas			Target	Pagu Indikatif
						Semula	Menjadi	RKPD 2022	APBD 2022	RKPD 2022 Perubahan				Nasional	Daerah			
7 01 01 2.07 06	Pengadaan Peralatan dan Mesin Lainnya	Jumlah Unit Peralatan dan Mesin Lainnya yang disediakan					1 Unit	0	0	0	Kota Gorontalo, Kota Utara, Dembe Jaya	Dana Transfer Umum - Dana Alokasi Umum		2. Penataan Birokrasi	Kelurahan	1 Unit	0	Kecamatan Kota Utara
<b>7 01 01 2.08</b>	<b>Penyediaan Jasa Penunjang Urusan Pemerintahan Daerah</b>	Persentase Penyediaan Jasa Penunjang Urusan Pemerintahan Daerah	%	%		100 %	100 %	<b>92,271,660</b>	<b>92,271,660</b>	<b>92,271,660</b>						100 %	<b>92,271,600</b>	
7 01 01 2.08 02	Penyediaan Jasa Komunikasi, Sumber Daya Air dan Listrik	Jumlah Penyediaan Jasa Komunikasi, Sumber Daya Air dan Listrik				12 Kali	12 Kali	22,071,660	22,071,660	22,071,660	Kota Gorontalo, Kota Utara, Dembe Jaya	Dana Transfer Umum - Dana Alokasi Umum		2. Penataan Birokrasi	Kelurahan	12 Kali	22,071,600	Kecamatan Kota Utara
7 01 01 2.08 04	Penyediaan Jasa Pelayanan Umum Kantor	Frekwensi Pembayaran Penyediaan Jasa Pelayanan Umum Kantor				12 Kali	12 Kali	70,200,000	70,200,000	70,200,000	Kota Gorontalo, Kota Utara, Dembe Jaya	PENDAPATAN ASLI DAERAH Dana Transfer Umum - Dana Alokasi Umum		2. Penataan Birokrasi	Kelurahan	12 Kali	70,200,000	Kecamatan Kota Utara
<b>7 01 01 2.09</b>	<b>Pemeliharaan Barang Milik Daerah Penunjang Urusan Pemerintahan Daerah</b>	Persentase Pemeliharaan Barang Milik Daerah Penunjang Urusan Pemerintahan Daerah	%	%		100 %	100 %	<b>4,600,000</b>	<b>4,600,000</b>	<b>4,600,000</b>						100 %	<b>4,600,000</b>	
7 01 01 2.09 01	Penyediaan Jasa Pemeliharaan, Biaya Pemeliharaan dan Pajak Kendaraan Perorangan Dinas atau Kendaraan Dinas Jabatan	Jumlah Kendaraan Perorangan Dinas yang Terbayar Pajak STNK				2 Unit	2 Unit	500,000	500,000	500,000	Kota Gorontalo, Kota Utara, Dembe Jaya	Dana Transfer Umum - Dana Alokasi Umum		2. Penataan Birokrasi	Kelurahan	2 Unit	500,000	Kecamatan Kota Utara
7 01 01 2.09 06	Pemeliharaan Peralatan dan Mesin Lainnya	Frekwensi Pemeliharaan Peralatan dan Mesin Lainnya				4 Kali	4 Kali	2,030,000	2,030,000	2,030,000	Kota Gorontalo, Kota Utara, Dembe Jaya	PENDAPATAN ASLI DAERAH		2. Penataan Birokrasi	Kelurahan	4 Kali	2,030,000	Kecamatan Kota Utara
7 01 01 2.09 09	Pemeliharaan/Rehabilitasi Gedung Kantor dan Bangunan Lainnya	Frekwensi Pemeliharaan/ Rehabilitasi Gedung Kantor dan Bangunan Lainnya				1 Kali	1 Kali	2,070,000	2,070,000	2,070,000	Kota Gorontalo, Kota Utara, Dembe Jaya	PENDAPATAN ASLI DAERAH		2. Penataan Birokrasi	Kelurahan	1 Kali	2,070,000	Kecamatan Kota Utara
<b>7 01 02</b>	<b>PROGRAM PENYELENGGARAAN PEMERINTAHAN DAN PELAYANAN PUBLIK</b>	PERSENTASE PELAYANAN UMUM PEMERINTAHAN KECAMATAN DAN PELAYANAN PUBLIK	%	%		3.6 %	3.6 %	<b>108,849,475</b>	<b>106,949,475</b>	<b>106,949,475</b>						3.6 %	<b>108,849,475</b>	

**Penetapan Perubahan Rencana Kerja Pemerintah Daerah (RKPD)  
Kota Gorontalo  
Tahun 2022**

Kode	Urusan/ Bidang Urusan/ Program/ Kegiatan/ Sub Kegiatan	Indikator Program/ Kegiatan/ Sub Kegiatan	Target Akhir Periode RPJMD	Realisasi Capaian RKPD Tahun 2020	Prakiraan Capaian Target RKPD Tahun 2021	Capaian Kinerja dan Kerangka Pendanaan						Kelompok Sasaran	Prakiraan Maju Rencana Tahun 2023		Perangkat Daerah Penanggung Jawab			
						Target 2022		Pagu Indikatif			Lokasi		Sumber Dana	Prioritas		Target	Pagu Indikatif	
						Semula	Menjadi	RKPD 2022	APBD 2022	RKPD 2022 Perubahan				Nasional				Daerah
7 01 02 2.01	<b>Koordinasi Penyelenggaraan Kegiatan Pemerintahan di Tingkat Kecamatan</b>	Persentase Pelaksanaan Koordinasi Penyelenggaraan Kegiatan Pemerintahan di Tingkat Kecamatan	%		%	100 %	100 %	<b>15,178,100</b>	<b>13,278,100</b>	<b>13,278,100</b>					100 %	<b>15,178,100</b>		
7 01 02 2.01 01	Koordinasi/Sinergi Perencanaan dan Pelaksanaan Kegiatan Pemerintahan dengan Perangkat Daerah dan Instansi Vertikal Terkait	Jumlah Laporan Perencanaan dan Pelaksanaan Kegiatan Pemerintahan dengan Perangkat Daerah dan Instansi Vertikal Terkait				12 Laporan	12 Laporan	15,178,100	13,278,100	13,278,100	Kota Gorontalo, Kota Utara, Dembe Jaya	PENDAPATAN ASLI DAERAH	5. Penguatan Peran Organisasi Keagamaan	Kelurahan	12 Laporan	15,178,100	Kecamatan Kota Utara	
7 01 02 2.04	<b>Pelaksanaan Urusan Pemerintahan yang Dilimpahkan kepada Camat</b>	Jumlah urusan pemerintahan yang dilimpahkan kepada camat	Urusan		Urusan	2 Urusan	2 Urusan	<b>93,671,375</b>	<b>93,671,375</b>	<b>93,671,375</b>					2 Urusan	<b>93,671,375</b>		
7 01 02 2.04 03	Pelaksanaan Urusan Pemerintahan yang terkait dengan Kewenangan Lain yang Dilimpahkan	Jumlah penyelenggaraan urusan pemerintahan yang di limpahkan				2 Urusan	2 Urusan	93,671,375	93,671,375	93,671,375	Kota Gorontalo, Kota Utara, Dembe Jaya	PENDAPATAN ASLI DAERAH	5. Penguatan Peran Organisasi Keagamaan	PKK dan Karang Taruna	2 Urusan	93,671,375	Kecamatan Kota Utara	
7 01 03	<b>PROGRAM PEMBERDAYAAN MASYARAKAT DESA DAN KELURAHAN</b>	PERSENTASE PENINGKATAN PEMBERDAYAAN MASYARAKAT DI KELURAHAN	%		%	10 %	10 %	<b>121,310,300</b>	<b>121,310,300</b>	<b>121,310,300</b>					10 %	<b>121,310,300</b>		
7 01 03 2.02	<b>Kegiatan Pemberdayaan Kelurahan</b>	Persentase kegiatan pemberdayaan kelurahan	%		%	60 %	60 %	<b>108,011,800</b>	<b>108,011,800</b>	<b>108,011,800</b>					60 %	<b>108,011,800</b>		
7 01 03 2.02 01	Peningkatan Partisipasi Masyarakat dalam Forum Musyawarah Perencanaan Pembangunan di Kelurahan	Jumlah masyarakat yang berpartisipasi dalam kegiatan rembung warga dan forum musrenbang kelurahan dan kecamatan				50 Orang	50 Orang	8,011,800	8,011,800	8,011,800	Kota Gorontalo, Kota Utara, Dembe Jaya	Dana Transfer Umum - Dana Alokasi Umum	5. Penguatan Peran Organisasi Keagamaan	Kelurahan	50 Orang	8,011,800	Kecamatan Kota Utara	
7 01 03 2.02 02	Pembangunan Sarana dan Prasarana Kelurahan	Jumlah sarana prasarana kelurahan yang terbangun				4 Paket	4 Paket	100,000,000	100,000,000	100,000,000	Kota Gorontalo, Kota Utara, Dembe Jaya	PENDAPATAN ASLI DAERAH	5. Penguatan Peran Organisasi Keagamaan	Kelurahan	4 Paket	100,000,000	Kecamatan Kota Utara	
7 01 03 2.03	<b>Pemberdayaan Lembaga Kemasyarakatan Tingkat Kecamatan</b>	Jumlah Kegiatan Pemberdayaan Lembaga Kemasyarakatan Tingkat Kecamatan	Kegiatan		Kegiatan	2 Kegiatan	2 Kegiatan	<b>13,298,500</b>	<b>13,298,500</b>	<b>13,298,500</b>					2 Kegiatan	<b>13,298,500</b>		

**Penetapan Perubahan Rencana Kerja Pemerintah Daerah (RKPD)  
Kota Gorontalo  
Tahun 2022**

Kode	Urusan/ Bidang Urusan/ Program/ Kegiatan/ Sub Kegiatan	Indikator Program/ Kegiatan/ Sub Kegiatan	Target Akhir Periode RPJMD	Realisasi Capaian RKPD Tahun 2020	Prakiraan Capaian Target RKPD Tahun 2021	Capaian Kinerja dan Kerangka Pendanaan						Kelompok Sasaran	Prakiraan Maju Rencana Tahun 2023		Perangkat Daerah Penanggung Jawab			
						Target 2022		Pagu Indikatif			Lokasi		Sumber Dana	Prioritas		Target	Pagu Indikatif	
						Semula	Menjadi	RKPD 2022	APBD 2022	RKPD 2022 Perubahan				Nasional				Daerah
7 01 03 2.03 01	Penyelenggaraan Lembaga Kemasyarakatan	Jumlah Penyelenggaraan Kegiatan Lembaga Kemasyarakatan				2 Kegiatan	2 Kegiatan	13,298,500	13,298,500	13,298,500	Kota Gorontalo, Kota Utara, Dembe Jaya	PENDAPATAN ASLI DAERAH	5. Penguatan Peran Organisasi Keagamaan	LPM	2 Kegiatan	13,298,500	Kecamatan Kota Utara	
7 01 04	<b>PROGRAM KOORDINASI KETENTRAMAN DAN KETERTIBAN UMUM</b>	PERSENTASE PENINGKATAN LINGKUNGAN YANG AMAN DAN KONDUSIF	%		%	20 %	20 %	<b>9,600,000</b>	<b>9,600,000</b>	<b>9,600,000</b>					20 %	<b>9,600,000</b>		
7 01 04 2.01	<b>Koordinasi Upaya Penyelenggaraan Ketenteraman dan Ketertiban Umum</b>	Frekuensi Koordinasi Upaya Penyelenggaraan Ketentraman dan Ketertiban Umum	Kali		Kali	12 Kali	12 Kali	<b>9,600,000</b>	<b>9,600,000</b>	<b>9,600,000</b>					12 Kali	<b>9,600,000</b>		
7 01 04 2.01 01	Sinergitas dengan Kepolisian Negara Republik Indonesia, Tentara Nasional Indonesia dan Instansi Vertikal di Wilayah Kecamatan	Frekwensi gangguan ketentraman dan ketertiban umum serta perlindungan masyarakat di tingkat kelurahan dan kecamatan yang tertangani dengan baik				12 Kali	12 Kali	9,600,000	9,600,000	9,600,000	Kota Gorontalo, Kota Utara, Dembe Jaya	PENDAPATAN ASLI DAERAH	5. Penguatan Peran Organisasi Keagamaan	Babinsa dan Bhabinkamtibmas	12 Kali	9,600,000	Kecamatan Kota Utara	
7 01 05	<b>PROGRAM PENYELENGGARAAN URUSAN PEMERINTAHAN UMUM</b>	PERSENTASE PENYELENGGARAAN URUSAN PEMERINTAHAN UMUM	%		%	2 %	2 %	<b>205,340,000</b>	<b>214,940,000</b>	<b>214,940,000</b>					2 %	<b>205,340,000</b>		
7 01 05 2.01	<b>Penyelenggaraan Urusan Pemerintahan Umum sesuai Penugasan Kepala Daerah</b>	Jumlah Urusan pemerintahan yang dilaksanakan di kecamatan	Urusan		Urusan	2 Urusan	2 Urusan	<b>205,340,000</b>	<b>214,940,000</b>	<b>214,940,000</b>					2 Urusan	<b>205,340,000</b>		
7 01 05 2.01 07	Pelaksanaan semua Urusan Pemerintahan yang bukan merupakan Kewenangan Daerah dan tidak dilaksanakan oleh Instansi Vertikal	Frekwensi Pelaksanaan Kegiatan Keagamaan di Kecamatan dan Kelurahan				4 Kegiatan	4 Kegiatan	205,340,000	214,940,000	214,940,000	Kota Gorontalo, Kota Utara, Dembe Jaya	PENDAPATAN ASLI DAERAH Dana Transfer Umum - Dana Alokasi Umum	5. Penguatan Peran Organisasi Keagamaan	Kelurahan	4 Kegiatan	205,340,000	Kecamatan Kota Utara	
7	<b>UNSUR KEWILAYAHAN</b>																	
7 01	<b>KECAMATAN</b>							<b>452,555,515</b>	<b>442,229,115</b>	<b>442,229,115</b>					<b>449,559,515</b>			
7 01 01	<b>PROGRAM PENUNJANG URUSAN PEMERINTAHAN DAERAH KABUPATEN/KOTA</b>	PERSENTASE PEMENUHAN LAYANAN URUSAN PENUNJANG DAERAH	%		%	95 %	95 %	<b>111,265,540</b>	<b>102,839,140</b>	<b>107,839,140</b>					95 %	<b>108,269,540</b>		

**Penetapan Perubahan Rencana Kerja Pemerintah Daerah (RKPD)  
Kota Gorontalo  
Tahun 2022**

Kode	Urusan/ Bidang Urusan/ Program/ Kegiatan/ Sub Kegiatan	Indikator Program/ Kegiatan/ Sub Kegiatan	Target Akhir Periode RPJMD	Realisasi Capaian RKPD Tahun 2020	Prakiraan Capaian Target RKPD Tahun 2021	Capaian Kinerja dan Kerangka Pendanaan						Kelompok Sasaran	Prakiraan Maju Rencana Tahun 2023		Perangkat Daerah Penanggung Jawab			
						Target 2022		Pagu Indikatif			Lokasi		Sumber Dana	Prioritas		Target	Pagu Indikatif	
						Semula	Menjadi	RKPD 2022	APBD 2022	RKPD 2022 Perubahan				Nasional				Daerah
7 01 01 2.02	<b>Administrasi Keuangan Perangkat Daerah</b>	Presentase layanan administrasi keuangan perangkat daerah	%		%	100 %	100 %	5,160,000	5,160,000	5,160,000				100 %	5,160,000			
7 01 01 2.02 03	Pelaksanaan Penatausahaan dan Pengujian/Verifikasi Keuangan SKPD	Jumlah Dokumen Hasil Pengujian/Verifikasi Keuangan				12 Dokumen	12 Dokumen	5,160,000	5,160,000	5,160,000	Kota Gorontalo, Kota Utara, Wongkadi Timur	PENDAPATAN ASLI DAERAH Dana Transfer Umum - Dana Alokasi Umum	2. Penataan Birokrasi	Bendahara Pengeluaran Pembantu	12 Dokumen	5,160,000	Kecamatan Kota Utara	
7 01 01 2.03	<b>Administrasi Barang Milik Daerah pada Perangkat Daerah</b>	Jumlah Dokumen Administrasi Barang Milik Daerah Perangkat Daerah	Dokumen		Dokumen	14 Dokumen	14 Dokumen	3,600,000	3,600,000	3,600,000				14 Dokumen	3,600,000			
7 01 01 2.03 06	Penatausahaan Barang Milik Daerah pada SKPD	Jumlah Dokumen Penatausahaan Barang Milik Daerah (RKBU & RKPBU Induk & Perubahan, serta 12 Laporan Hasil Rekonsiliasi AT Bulanan)				14 Dokumen	14 Dokumen	3,600,000	3,600,000	3,600,000	Kota Gorontalo, Kota Utara, Wongkadi Timur	PENDAPATAN ASLI DAERAH Dana Transfer Umum - Dana Alokasi Umum	2. Penataan Birokrasi	Bendahara BMD	14 Dokumen	3,600,000	Kecamatan Kota Utara	
7 01 01 2.06	<b>Administrasi Umum Perangkat Daerah</b>	Persentase Layanan Administrasi Umum Perangkat Daerah	%		%	100 %	100 %	28,974,700	20,548,300	20,548,300				100 %	28,974,700			
7 01 01 2.06 02	Penyediaan Peralatan dan Perlengkapan Kantor	Frekwensi Penyediaan Peralatan dan Perlengkapan Kantor				12 Kali	12 Kali	5,020,400	3,527,000	3,527,000	Kota Gorontalo, Kota Utara, Wongkadi Timur	Dana Transfer Umum - Dana Alokasi Umum	2. Penataan Birokrasi	Kelurahan	12 Kali	5,020,400	Kecamatan Kota Utara	
7 01 01 2.06 04	Penyediaan Bahan Logistik Kantor	Frekwensi Penyediaan Bahan Logistik Kantor				12 Kali	12 Kali	3,018,800	3,018,800	3,018,800	Kota Gorontalo, Kota Utara, Wongkadi Timur	Dana Transfer Umum - Dana Alokasi Umum	2. Penataan Birokrasi	Kelurahan	12 Kali	3,018,800	Kecamatan Kota Utara	
7 01 01 2.06 05	Penyediaan Barang Cetak dan Penggandaan	Frekwensi Penyediaan Barang Cetak dan Penggandaan				12 Kali	12 Kali	2,512,500	1,257,500	1,257,500	Kota Gorontalo, Kota Utara, Wongkadi Timur	PENDAPATAN ASLI DAERAH	2. Penataan Birokrasi	Kelurahan	12 Kali	2,512,500	Kecamatan Kota Utara	
7 01 01 2.06 08	Fasilitasi Kunjungan Tamu	Frekwensi Penyediaan Kebutuhan Kunjungan Tamu				12 Kali	12 Kali	1,389,000	1,389,000	1,389,000	Kota Gorontalo, Kota Utara, Wongkadi Timur	PENDAPATAN ASLI DAERAH	2. Penataan Birokrasi	Kelurahan	12 Kali	1,389,000	Kecamatan Kota Utara	
7 01 01 2.06 09	Penyelenggaraan Rapat Koordinasi dan Konsultasi SKPD	Frekwensi Rapat Koordinasi dan Konsultasi				3 Kali	3 Kali	17,034,000	11,356,000	11,356,000	Kota Gorontalo, Kota Utara, Wongkadi Timur	PENDAPATAN ASLI DAERAH Dana Transfer Umum - Dana Alokasi Umum	2. Penataan Birokrasi	Kelurahan	3 Kali	17,034,000	Kecamatan Kota Utara	

**Penetapan Perubahan Rencana Kerja Pemerintah Daerah (RKPD)  
Kota Gorontalo  
Tahun 2022**

Kode	Urusan/ Bidang Urusan/ Program/ Kegiatan/ Sub Kegiatan	Indikator Program/ Kegiatan/ Sub Kegiatan	Target Akhir Periode RPJMD	Realisasi Capaian RKPD Tahun 2020	Prakiraan Capaian Target RKPD Tahun 2021	Capaian Kinerja dan Kerangka Pendanaan						Kelompok Sasaran	Prakiraan Maju Rencana Tahun 2023		Perangkat Daerah Penanggung Jawab				
						Target 2022		Pagu Indikatif			Lokasi		Sumber Dana	Prioritas		Target	Pagu Indikatif		
						Semula	Menjadi	RKPD 2022	APBD 2022	RKPD 2022 Perubahan				Nasional				Daerah	
7 01 01 2.07	<b>Pengadaan Barang Milik Daerah Penunjang Urusan Pemerintahan Daerah</b>	Jumlah Pengadaan Barang Milik Daerah Penunjang Urusan Pemerintahan Daerah	Unit		Unit		5 Unit	0	0	8,500,000				5 Unit	0				
7 01 01 2.07 05	Pengadaan Mebel	Jumlah Paket Mebel yang Disediakan					1 Paket	0	0	0	Kota Gorontalo, Kota Utara, Wongkadi Timur	Dana Transfer Umum-Dana Alokasi Umum		2. Penataan Birokrasi	Kelurahan	1 Paket	0	Kecamatan Kota Utara	
7 01 01 2.07 06	Pengadaan Peralatan dan Mesin Lainnya	Jumlah Unit Peralatan dan Mesin Lainnya yang disediakan					1 Unit	0	0	8,500,000	Kota Gorontalo, Kota Utara, Wongkadi Timur	Dana Transfer Umum-Dana Alokasi Umum		2. Penataan Birokrasi	Kelurahan	1 Unit	0	Kecamatan Kota Utara	
7 01 01 2.08	<b>Penyediaan Jasa Penunjang Urusan Pemerintahan Daerah</b>	Persentase Penyediaan Jasa Penunjang Urusan Pemerintahan Daerah	%		%		100 %	100 %	65,934,840	65,934,840	65,934,840					100 %	65,934,840		
7 01 01 2.08 02	Penyediaan Jasa Komunikasi, Sumber Daya Air dan Listrik	Jumlah Penyediaan Jasa Komunikasi, Sumber Daya Air dan Listrik					12 Kali	12 Kali	17,034,840	17,034,840	17,034,840	Kota Gorontalo, Kota Utara, Wongkadi Timur	Dana Transfer Umum - Dana Alokasi Umum		2. Penataan Birokrasi	Kelurahan	12 Kali	17,034,840	Kecamatan Kota Utara
7 01 01 2.08 04	Penyediaan Jasa Pelayanan Umum Kantor	Frekwensi Pembayaran Penyediaan Jasa Pelayanan Umum Kantor					12 Kali	12 Kali	48,900,000	48,900,000	48,900,000	Kota Gorontalo, Kota Utara, Wongkadi Timur	PENDAPATAN ASLI DAERAH Dana Transfer Umum - Dana Alokasi Umum		2. Penataan Birokrasi	Kelurahan	12 Kali	48,900,000	Kecamatan Kota Utara
7 01 01 2.09	<b>Pemeliharaan Barang Milik Daerah Penunjang Urusan Pemerintahan Daerah</b>	Persentase Pemeliharaan Barang Milik Daerah Penunjang Urusan Pemerintahan Daerah	%		%		100 %	100 %	7,596,000	7,596,000	4,096,000					100 %	4,600,000		
7 01 01 2.09 01	Penyediaan Jasa Pemeliharaan, Biaya Pemeliharaan dan Pajak Kendaraan Perorangan Dinas atau Kendaraan Dinas Jabatan	Jumlah Kendaraan Perorangan Dinas yang Terbayar Pajak STNK					2 Unit	2 Unit	500,000	500,000	500,000	Kota Gorontalo, Kota Utara, Wongkadi Timur	Dana Transfer Umum - Dana Alokasi Umum		2. Penataan Birokrasi	Kelurahan	2 Unit	500,000	Kecamatan Kota Utara
7 01 01 2.09 06	Pemeliharaan Peralatan dan Mesin Lainnya	Frekwensi Pemeliharaan Peralatan dan Mesin Lainnya					4 Kali	4 Kali	2,030,000	2,030,000	2,030,000	Kota Gorontalo, Kota Utara, Wongkadi Timur	PENDAPATAN ASLI DAERAH		2. Penataan Birokrasi	Kelurahan	4 Kali	2,030,000	Kecamatan Kota Utara

**Penetapan Perubahan Rencana Kerja Pemerintah Daerah (RKPD)  
Kota Gorontalo  
Tahun 2022**

Kode	Urusan/ Bidang Urusan/ Program/ Kegiatan/ Sub Kegiatan	Indikator Program/ Kegiatan/ Sub Kegiatan	Target Akhir Periode RPJMD	Realisasi Capaian RKPD Tahun 2020	Prakiraan Capaian Target RKPD Tahun 2021	Capaian Kinerja dan Kerangka Pendanaan								Kelompok Sasaran	Prakiraan Maju Rencana Tahun 2023		Perangkat Daerah Penanggung Jawab	
						Target 2022		Pagu Indikatif			Lokasi	Sumber Dana	Prioritas		Target	Pagu Indikatif		
						Semula	Menjadi	RKPD 2022	APBD 2022	RKPD 2022 Perubahan			Nasional					Daerah
7 01 01 2.09 09	Pemeliharaan/Rehabilitasi Gedung Kantor dan Bangunan Lainnya	Frekwensi Pemeliharaan/ Rehabilitasi Gedung Kantor dan Bangunan Lainnya				1 Kali	1 Kali	5,066,000	5,066,000	1,566,000	Kota Gorontalo, Kota Utara, Wongkadi Timur	PENDAPATAN ASLI DAERAH	2. Penataan Birokrasi	Kelurahan	1 Kali	2,070,000	Kecamatan Kota Utara	
7 01 02	<b>PROGRAM PENYELENGGARAAN PEMERINTAHAN DAN PELAYANAN PUBLIK</b>	PERSENTASE PELAYANAN UMUM PEMERINTAHAN KECAMATAN DAN PELAYANAN PUBLIK	%		%	3.6 %	3.6 %	<b>105,839,475</b>	<b>103,939,475</b>	<b>103,939,475</b>					3.6 %	<b>105,839,475</b>		
7 01 02 2.01	<b>Koordinasi Penyelenggaraan Kegiatan Pemerintahan di Tingkat Kecamatan</b>	Persentase Pelaksanaan Koordinasi Penyelenggaraan Kegiatan Pemerintahan di Tingkat Kecamatan	%		%	100 %	100 %	<b>15,178,100</b>	<b>13,278,100</b>	<b>13,278,100</b>					100 %	<b>15,178,100</b>		
7 01 02 2.01 01	Koordinasi/Sinergi Perencanaan dan Pelaksanaan Kegiatan Pemerintahan dengan Perangkat Daerah dan Instansi Vertikal Terkait	Jumlah Laporan Perencanaan dan Pelaksanaan Kegiatan Pemerintahan dengan Perangkat Daerah dan Instansi Vertikal Terkait				12 Laporan	12 Laporan	15,178,100	13,278,100	13,278,100	Kota Gorontalo, Kota Utara, Wongkadi Timur	PENDAPATAN ASLI DAERAH	5. Penguatan Peran Organisasi Keagamaan	Kelurahan	12 Laporan	15,178,100	Kecamatan Kota Utara	
7 01 02 2.04	<b>Pelaksanaan Urusan Pemerintahan yang Dilimpahkan kepada Camat</b>	Jumlah urusan pemerintahan yang dilimpahkan kepada Camat	Urusan		Urusan	2 Urusan	2 Urusan	<b>90,661,375</b>	<b>90,661,375</b>	<b>90,661,375</b>					2 Urusan	<b>90,661,375</b>		
7 01 02 2.04 03	Pelaksanaan Urusan Pemerintahan yang terkait dengan Kewenangan Lain yang Dilimpahkan	Jumlah penyelenggaraan urusan pemerintahan yang di limpahkan				2 Urusan	2 Urusan	90,661,375	90,661,375	90,661,375	Kota Gorontalo, Kota Utara, Wongkadi Timur	PENDAPATAN ASLI DAERAH	5. Penguatan Peran Organisasi Keagamaan	PKK dan Karang Taruna	2 Urusan	90,661,375	Kecamatan Kota Utara	
7 01 03	<b>PROGRAM PEMBERDAYAAN MASYARAKAT DESA DAN KELURAHAN</b>	PERSENTASE PENINGKATAN PEMBERDAYAAN MASYARAKAT DI KELURAHAN	%		%	10 %	10 %	<b>121,310,500</b>	<b>121,310,500</b>	<b>121,310,500</b>					10 %	<b>121,310,500</b>		
7 01 03 2.02	<b>Kegiatan Pemberdayaan Kelurahan</b>	Persentase kegiatan pemberdayaan kelurahan	%		%	60 %	60 %	<b>108,012,000</b>	<b>108,012,000</b>	<b>108,012,000</b>					60 %	<b>108,012,000</b>		
7 01 03 2.02 01	Peningkatan Partisipasi Masyarakat dalam Forum Musyawarah Perencanaan Pembangunan di Kelurahan	Jumlah masyarakat yang berpartisipasi dalam kegiatan rembuk warga dan forum musrenbang kelurahan dan kecamatan				50 Orang	50 Orang	8,012,000	8,012,000	8,012,000	Kota Gorontalo, Kota Utara, Wongkadi Timur	Dana Transfer Umum - Dana Alokasi Umum	5. Penguatan Peran Organisasi Keagamaan	Kelurahan	50 Orang	8,012,000	Kecamatan Kota Utara	

**Penetapan Perubahan Rencana Kerja Pemerintah Daerah (RKPD)  
Kota Gorontalo  
Tahun 2022**

Kode	Urusan/ Bidang Urusan/ Program/ Kegiatan/ Sub Kegiatan	Indikator Program/ Kegiatan/ Sub Kegiatan	Target Akhir Periode RPJMD	Realisasi Capaian RKPD Tahun 2020	Prakiraan Capaian Target RKPD Tahun 2021	Capaian Kinerja dan Kerangka Pendanaan						Kelompok Sasaran	Prakiraan Maju Rencana Tahun 2023		Perangkat Daerah Penanggung Jawab			
						Target 2022		Pagu Indikatif			Lokasi		Sumber Dana	Prioritas		Target	Pagu Indikatif	
						Semula	Menjadi	RKPD 2022	APBD 2022	RKPD 2022 Perubahan				Nasional				Daerah
7 01 03 2.02 02	Pembangunan Sarana dan Prasarana Kelurahan	Jumlah sarana prasarana kelurahan yang terbangun				3 Paket	3 Paket	100,000,000	100,000,000	100,000,000	Kota Gorontalo, Kota Utara, Wongkadi Timur	PENDAPATAN ASLI DAERAH	5. Penguatan Peran Organisasi Keagamaan	Kelurahan	3 Paket	100,000,000	Kecamatan Kota Utara	
7 01 03 2.03	<b>Pemberdayaan Lembaga Masyarakatan Tingkat Kecamatan</b>	Jumlah Kegiatan Pemberdayaan Lembaga Masyarakatan Tingkat Kecamatan	Kegiatan		Kegiatan	2 Kegiatan	2 Kegiatan	<b>13,298,500</b>	<b>13,298,500</b>	<b>13,298,500</b>					2 Kegiatan	<b>13,298,500</b>		
7 01 03 2.03 01	Penyelenggaraan Lembaga Masyarakatan	Jumlah Penyelenggaraan Kegiatan Lembaga Masyarakatan				2 Kegiatan	2 Kegiatan	13,298,500	13,298,500	13,298,500	Kota Gorontalo, Kota Utara, Wongkadi Timur	PENDAPATAN ASLI DAERAH	5. Penguatan Peran Organisasi Keagamaan	Kelurahan	2 Kegiatan	13,298,500	Kecamatan Kota Utara	
7 01 04	<b>PROGRAM KOORDINASI KETENTRAMAN DAN KETERTIBAN UMUM</b>	PERSENTASE PENINGKATAN LINGKUNGAN YANG AMAN DAN KONDUSIF	%		%	20 %	20 %	<b>9,600,000</b>	<b>9,600,000</b>	<b>9,600,000</b>					20 %	<b>9,600,000</b>		
7 01 04 2.01	<b>Koordinasi Upaya Penyelenggaraan Ketenteraman dan Ketertiban Umum</b>	Frekuensi Koordinasi Upaya Penyelenggaraan Ketenteraman dan Ketertiban Umum	Kali		Kali	12 Kali	12 Kali	<b>9,600,000</b>	<b>9,600,000</b>	<b>9,600,000</b>					12 Kali	<b>9,600,000</b>		
7 01 04 2.01 01	Sinergitas dengan Kepolisian Negara Republik Indonesia, Tentara Nasional Indonesia dan Instansi Vertikal di Wilayah Kecamatan	Frekuensi gangguan ketenteraman dan ketertiban umum serta perlindungan masyarakat di tingkat kelurahan dan kecamatan yang tertangani dengan baik				12 Kali	12 Kali	9,600,000	9,600,000	9,600,000	Kota Gorontalo, Kota Utara, Wongkadi Timur	PENDAPATAN ASLI DAERAH	5. Penguatan Peran Organisasi Keagamaan	Babinsa dan Bhabinkamtibmas	12 Kali	9,600,000	Kecamatan Kota Utara	
7 01 05	<b>PROGRAM PENYELENGGARAAN URUSAN PEMERINTAHAN UMUM</b>	PERSENTASE PENYELENGGARAAN URUSAN PEMERINTAHAN UMUM	%		%	2 %	2 %	<b>104,540,000</b>	<b>104,540,000</b>	<b>99,540,000</b>					2 %	<b>104,540,000</b>		
7 01 05 2.01	<b>Penyelenggaraan Urusan Pemerintahan Umum sesuai Penugasan Kepala Daerah</b>	Jumlah Urusan pemerintahan yang dilaksanakan di kecamatan	Urusan		Urusan	2 Urusan	2 Urusan	<b>104,540,000</b>	<b>104,540,000</b>	<b>99,540,000</b>					2 Urusan	<b>104,540,000</b>		
7 01 05 2.01 07	Pelaksanaan semua Urusan Pemerintahan yang bukan merupakan Kewenangan Daerah dan tidak dilaksanakan oleh Instansi Vertikal	Frekuensi Pelaksanaan Kegiatan Keagamaan di Kecamatan dan Kelurahan				4 Kegiatan	4 Kegiatan	104,540,000	104,540,000	99,540,000	Kota Gorontalo, Kota Utara, Wongkadi Timur	PENDAPATAN ASLI DAERAH Dana Transfer Umum - Dana Alokasi Umum	5. Penguatan Peran Organisasi Keagamaan	Kelurahan	4 Kegiatan	104,540,000	Kecamatan Kota Utara	
7	<b>UNSUR KEWILAYAHAN</b>																	



**Penetapan Perubahan Rencana Kerja Pemerintah Daerah (RKPD)  
Kota Gorontalo  
Tahun 2022**

Kode	Urusan/ Bidang Urusan/ Program/ Kegiatan/ Sub Kegiatan	Indikator Program/ Kegiatan/ Sub Kegiatan	Target Akhir Periode RPJMD	Realisasi Capaian RKPD Tahun 2020	Prakiraan Capaian Target RKPD Tahun 2021	Capaian Kinerja dan Kerangka Pendanaan							Kelompok Sasaran	Prakiraan Maju Rencana Tahun 2023		Perangkat Daerah Penanggung Jawab			
						Target 2022		Pagu Indikatif			Lokasi	Sumber Dana		Prioritas			Target	Pagu Indikatif	
						Semula	Menjadi	RKPD 2022	APBD 2022	RKPD 2022 Perubahan				Nasional	Daerah				
7 01		<b>KECAMATAN</b>							<b>427,027,185</b>	<b>429,900,785</b>	<b>429,900,785</b>					<b>422,172,395</b>			
7 01 01	<b>PROGRAM PENUNJANG URUSAN PEMERINTAHAN DAERAH KABUPATEN/KOTA</b>	PERSENTASE PEMENUHAN LAYANAN URUSAN PENUNJANG DAERAH	%		%	95 %	95 %		<b>135,707,410</b>	<b>127,281,010</b>	<b>135,281,010</b>					95 %	<b>130,852,620</b>		
7 01 01	2.02 <b>Administrasi Keuangan Perangkat Daerah</b>	Presentase layanan administrasi keuangan perangkat daerah	%		%	100 %	100 %		<b>5,160,000</b>	<b>5,160,000</b>	<b>5,160,000</b>					100 %	<b>5,160,000</b>		
7 01 01	2.02 03 Pelaksanaan Penatausahaan dan Pengujian/Verifikasi Keuangan SKPD	Jumlah Dokumen Hasil Pengujian/Verifikasi Keuangan				12 Dokumen	12 Dokumen		5,160,000	5,160,000	5,160,000	Kota Gorontalo, Kota Utara, Wongkadi Barat	PENDAPATAN ASLI DAERAH Dana Transfer Umum - Dana Alokasi Umum		2. Penataan Birokrasi 2. Penataan Birokrasi	Bendahara Pengeluar an Pembantu	12 Dokumen	5,160,000	Kecamatan Kota Utara
7 01 01	2.03 <b>Administrasi Barang Milik Daerah pada Perangkat Daerah</b>	Jumlah Dokumen Administrasi Barang Milik Daerah Perangkat Daerah	Dokumen		Dokumen	14 Dokumen	14 Dokumen		<b>3,600,000</b>	<b>3,600,000</b>	<b>3,600,000</b>					14 Dokumen	<b>3,600,000</b>		
7 01 01	2.03 06 Penatausahaan Barang Milik Daerah pada SKPD	Jumlah Dokumen Penatausahaan Barang Milik Daerah (RKBU & RKPBU Induk & Perubahan, serta 12 Laporan Hasil Rekonsiliasi AT Bulanan)				14 Dokumen	14 Dokumen		3,600,000	3,600,000	3,600,000	Kota Gorontalo, Kota Utara, Wongkadi Barat	PENDAPATAN ASLI DAERAH Dana Transfer Umum - Dana Alokasi Umum		2. Penataan Birokrasi	Bendahara BMD	14 Dokumen	3,600,000	Kecamatan Kota Utara
7 01 01	2.06 <b>Administrasi Umum Perangkat Daerah</b>	Persentase Layanan Administrasi Umum Perangkat Daerah	%		%	100 %	100 %		<b>28,974,700</b>	<b>20,548,300</b>	<b>22,603,500</b>					100 %	<b>28,974,700</b>		
7 01 01	2.06 02 Penyediaan Peralatan dan Perlengkapan Kantor	Frekwensi Penyediaan Peralatan dan Perlengkapan Kantor				12 Kali	12 Kali		5,020,400	3,527,000	3,527,000	Kota Gorontalo, Kota Utara, Wongkadi Barat	Dana Transfer Umum - Dana Alokasi Umum		2. Penataan Birokrasi	Kelurahan	12 Kali	5,020,400	Kecamatan Kota Utara
7 01 01	2.06 04 Penyediaan Bahan Logistik Kantor	Frekwensi Penyediaan Bahan Logistik Kantor				12 Kali	12 Kali		3,018,800	3,018,800	2,314,000	Kota Gorontalo, Kota Utara, Wongkadi Barat	Dana Transfer Umum - Dana Alokasi Umum		2. Penataan Birokrasi	Kelurahan	12 Kali	3,018,800	Kecamatan Kota Utara
7 01 01	2.06 05 Penyediaan Barang Cetakan dan Penggandaan	Frekwensi Penyediaan Barang Cetak dan Penggandaan				12 Kali	12 Kali		2,512,500	1,257,500	1,257,500	Kota Gorontalo, Kota Utara, Wongkadi Barat	PENDAPATAN ASLI DAERAH		2. Penataan Birokrasi	Kelurahan	12 Kali	2,512,500	Kecamatan Kota Utara

**Penetapan Perubahan Rencana Kerja Pemerintah Daerah (RKPD)  
Kota Gorontalo  
Tahun 2022**

Kode	Urusan/ Bidang Urusan/ Program/ Kegiatan/ Sub Kegiatan	Indikator Program/ Kegiatan/ Sub Kegiatan	Target Akhir Periode RPJMD	Realisasi Capaian RKPD Tahun 2020	Prakiraan Capaian Target RKPD Tahun 2021	Capaian Kinerja dan Kerangka Pendanaan									Kelompok Sasaran	Prakiraan Maju Rencana Tahun 2023		Perangkat Daerah Penanggung Jawab
						Target 2022		Pagu Indikatif			Lokasi	Sumber Dana	Prioritas			Target	Pagu Indikatif	
						Semula	Menjadi	RKPD 2022	APBD 2022	RKPD 2022 Perubahan			Nasional	Daerah				
7 01 01 2.06 08	Fasilitasi Kunjungan Tamu	Frekwensi Penyediaan Kebutuhan Kunjungan Tamu				12 Kali	12 Kali	1,389,000	1,389,000	1,389,000	Kota Gorontalo, Kota Utara, Wongkadiiti Barat	PENDAPATAN ASLI DAERAH		2. Penataan Birokrasi	Kelurahan	12 Kali	1,389,000	Kecamatan Kota Utara
7 01 01 2.06 09	Penyelenggaraan Rapat Koordinasi dan Konsultasi SKPD	Frekwensi Rapat Koordinasi dan Konsultasi				3 Kali	3 Kali	17,034,000	11,356,000	14,116,000	Kota Gorontalo, Kota Utara, Wongkadiiti Barat	PENDAPATAN ASLI DAERAH Dana Transfer Umum - Dana Alokasi Umum		2. Penataan Birokrasi	Kelurahan	3 Kali	17,034,000	Kecamatan Kota Utara
7 01 01 2.07	<b>Pengadaan Barang Milik Daerah Penunjang Urusan Pemerintah Daerah</b>	Jumlah Pengadaan Barang Milik Daerah Penunjang Urusan Pemerintah Daerah	Unit		Unit		5 Unit	<b>4,354,790</b>	<b>4,354,790</b>	<b>16,654,700</b>						5 Unit	<b>0</b>	
7 01 01 2.07 05	Pengadaan Mebel	Jumlah Tambahan Mebel Kantor Penunjang Kegiatan				1 Buah	1 Buah	4,354,790	4,354,790	3,223,700	Kota Gorontalo, Kota Utara, Wongkadiiti Barat	PENDAPATAN ASLI DAERAH		2. Penataan Birokrasi	Kelurahan	1 Buah	0	Kecamatan Kota Utara
7 01 01 2.07 06	Pengadaan Peralatan dan Mesin Lainnya	Jumlah Unit Peralatan dan Mesin Lainnya yang disediakan					3 Unit	0	0	13,431,000	Kota Gorontalo, Kota Utara, Wongkadiiti Barat	Dana Transfer Umum- Dana Alokasi Umum		2. Penataan Birokrasi	Kelurahan	3 Unit	0	Kecamatan Kota Utara
7 01 01 2.08	<b>Penyediaan Jasa Penunjang Urusan Pemerintahan Daerah</b>	Persentase Penyediaan Jasa Penunjang Urusan Pemerintahan Daerah	%		%	100 %	100 %	<b>89,017,920</b>	<b>89,017,920</b>	<b>84,215,720</b>						100 %	<b>89,017,920</b>	
7 01 01 2.08 02	Penyediaan Jasa Komunikasi, Sumber Daya Air dan Listrik	Jumlah Penyediaan Jasa Komunikasi, Sumber Daya Air dan Listrik				12 Kali	12 Kali	17,017,920	17,017,920	12,215,720	Kota Gorontalo, Kota Utara, Wongkadiiti Barat	Dana Transfer Umum - Dana Alokasi Umum		2. Penataan Birokrasi	Kelurahan	12 Kali	17,017,920	Kecamatan Kota Utara
7 01 01 2.08 04	Penyediaan Jasa Pelayanan Umum Kantor	Frekwensi Pembayaran Penyediaan Jasa Pelayanan Umum Kantor				12 Kali	12 Kali	72,000,000	72,000,000	72,000,000	Kota Gorontalo, Kota Utara, Wongkadiiti Barat	PENDAPATAN ASLI DAERAH Dana Transfer Umum - Dana Alokasi Umum		2. Penataan Birokrasi	Kelurahan	12 Kali	72,000,000	Kecamatan Kota Utara
7 01 01 2.09	<b>Pemeliharaan Barang Milik Daerah Penunjang Urusan Pemerintahan Daerah</b>	Persentase Pemeliharaan Barang Milik Daerah Penunjang Urusan Pemerintahan Daerah	%		%	100 %	100 %	<b>4,600,000</b>	<b>4,600,000</b>	<b>3,047,090</b>						100 %	<b>4,100,000</b>	

**Penetapan Perubahan Rencana Kerja Pemerintah Daerah (RKPD)  
Kota Gorontalo  
Tahun 2022**

Kode	Urusan/ Bidang Urusan/ Program/ Kegiatan/ Sub Kegiatan	Indikator Program/ Kegiatan/ Sub Kegiatan	Target Akhir Periode RPJMD	Realisasi Capaian RKPD Tahun 2020	Prakiraan Capaian Target RKPD Tahun 2021	Capaian Kinerja dan Kerangka Pendanaan										Kelompok Sasaran	Prakiraan Maju Rencana Tahun 2023		Perangkat Daerah Penanggung Jawab
						Target 2022		Pagu Indikatif			Lokasi	Sumber Dana	Prioritas		Target		Pagu Indikatif		
						Semula	Menjadi	RKPD 2022	APBD 2022	RKPD 2022 Perubahan			Nasional	Daerah					
7 01 01 2.09 01	Penyediaan Jasa Pemeliharaan, Biaya Pemeliharaan dan Pajak Kendaraan Perorangan Dinas atau Kendaraan Dinas Jabatan	Jumlah Kendaraan Perorangan Dinas yang Terbayar Pajak STNK				2 Unit	2 Unit	500,000	500,000	200,000	Kota Gorontalo, Kota Utara, Wongkadi Barat	Dana Transfer Umum - Dana Alokasi Umum		2. Penataan Birokrasi	Kelurahan	2 Unit	0	Kecamatan Kota Utara	
7 01 01 2.09 06	Pemeliharaan Peralatan dan Mesin Lainnya	Frekwensi Pemeliharaan Peralatan dan Mesin Lainnya				4 Kali	4 Kali	2,030,000	2,030,000	200,000	Kota Gorontalo, Kota Utara, Wongkadi Barat	PENDAPATAN ASLI DAERAH		2. Penataan Birokrasi	Kelurahan	4 Kali	2,030,000	Kecamatan Kota Utara	
7 01 01 2.09 09	Pemeliharaan/Rehabilitasi Gedung Kantor dan Bangunan Lainnya	Frekwensi Pemeliharaan/ Rehabilitasi Gedung Kantor dan Bangunan Lainnya				1 Kali	1 Kali	2,070,000	2,070,000	2,647,090	Kota Gorontalo, Kota Utara, Wongkadi Barat	PENDAPATAN ASLI DAERAH		2. Penataan Birokrasi	Kelurahan	1 Kali	2,070,000	Kecamatan Kota Utara	
7 01 02	<b>PROGRAM PENYELENGGARAAN PEMERINTAHAN DAN PELAYANAN PUBLIK</b>	PERSENTASE PELAYANAN UMUM PEMERINTAHAN KECAMATAN DAN PELAYANAN PUBLIK	%	%		3.6 %	3.6 %	<b>104,469,475</b>	<b>102,569,475</b>	<b>98,569,475</b>						3.6 %	<b>104,469,475</b>		
7 01 02 2.01	<b>Koordinasi Penyelenggaraan Kegiatan Pemerintahan di Tingkat Kecamatan</b>	Persentase Pelaksanaan Koordinasi Penyelenggaraan Kegiatan Pemerintahan di Tingkat Kecamatan	%	%		100 %	100 %	<b>15,178,100</b>	<b>13,278,100</b>	<b>11,378,100</b>						100 %	<b>15,178,100</b>		
7 01 02 2.01 01	Koordinasi/Sinergi Perencanaan dan Pelaksanaan Kegiatan Pemerintahan dengan Perangkat Daerah dan Instansi Vertikal Terkait	Jumlah Laporan Perencanaan dan Pelaksanaan Kegiatan Pemerintahan dengan Perangkat Daerah dan Instansi Vertikal Terkait				12 Laporan	12 Laporan	15,178,100	13,278,100	11,378,100	Kota Gorontalo, Kota Utara, Wongkadi Barat	PENDAPATAN ASLI DAERAH		5. Penguatan Peran Organisasi Keagamaan	Kelurahan	12 Laporan	15,178,100	Kecamatan Kota Utara	
7 01 02 2.04	<b>Pelaksanaan Urusan Pemerintahan yang Dilimpahkan kepada Camat</b>	Jumlah urusan pemerintahan yang dilimpahkan kepada camat	Urusan		Urusan	2 Urusan	2 Urusan	<b>89,291,375</b>	<b>89,291,375</b>	<b>87,191,375</b>						2 Urusan	<b>89,291,375</b>		
7 01 02 2.04 03	Pelaksanaan Urusan Pemerintahan yang terkait dengan Kewenangan Lain yang Dilimpahkan	Jumlah penyelenggaraan urusan pemerintahan yang di limpahkan				2 Urusan	2 Urusan	89,291,375	89,291,375	87,191,375	Kota Gorontalo, Kota Utara, Wongkadi Barat	PENDAPATAN ASLI DAERAH		5. Penguatan Peran Organisasi Keagamaan	PKK dan Karang Taruna	2 Urusan	89,291,375	Kecamatan Kota Utara	
7 01 03	<b>PROGRAM PEMBERDAYAAN MASYARAKAT DESA DAN KELURAHAN</b>	PERSENTASE PENINGKATAN PEMBERDAYAAN MASYARAKAT DI KELURAHAN	%	%		10 %	10 %	<b>121,310,300</b>	<b>121,310,300</b>	<b>121,310,300</b>						10 %	<b>121,310,300</b>		

**Penetapan Perubahan Rencana Kerja Pemerintah Daerah (RKPD)  
Kota Gorontalo  
Tahun 2022**

Kode	Urusan/ Bidang Urusan/ Program/ Kegiatan/ Sub Kegiatan	Indikator Program/ Kegiatan/ Sub Kegiatan	Target Akhir Periode RPJMD	Realisasi Capaian RKPD Tahun 2020	Prakiraan Capaian Target RKPD Tahun 2021	Capaian Kinerja dan Kerangka Pendanaan						Kelompok Sasaran	Prakiraan Maju Rencana Tahun 2023		Perangkat Daerah Penanggung Jawab			
						Target 2022		Pagu Indikatif			Lokasi		Sumber Dana	Prioritas		Target	Pagu Indikatif	
						Semula	Menjadi	RKPD 2022	APBD 2022	RKPD 2022 Perubahan				Nasional				Daerah
7 01 03 2.02	<b>Kegiatan Pemberdayaan Kelurahan</b>	Persentase kegiatan pemberdayaan kelurahan	%		%	60 %	60 %	<b>108,011,800</b>	<b>108,011,800</b>	<b>108,011,800</b>					60 %	<b>108,011,800</b>		
7 01 03 2.02 01	Peningkatan Partisipasi Masyarakat dalam Forum Musyawarah Perencanaan Pembangunan di Kelurahan	Jumlah masyarakat yang berpartisipasi dalam kegiatan rembuk warga dan forum musrenbang kelurahan dan kecamatan				50 Orang	50 Orang	8,011,800	8,011,800	8,011,800	Kota Gorontalo, Kota Utara, Wongkaditi Barat	Dana Transfer Umum - Dana Alokasi Umum		5. Penguatan Peran Organisasi Keagamaan	Kelurahan	50 Orang	8,011,800	Kecamatan Kota Utara
7 01 03 2.02 02	Pembangunan Sarana dan Prasarana Kelurahan	Jumlah sarana prasarana kelurahan yang terbangun				3 Paket	3 Paket	100,000,000	100,000,000	100,000,000	Kota Gorontalo, Kota Utara, Wongkaditi Barat	PENDAPATAN ASLI DAERAH		5. Penguatan Peran Organisasi Keagamaan	Kelurahan	3 Paket	100,000,000	Kecamatan Kota Utara
7 01 03 2.03	<b>Pemberdayaan Lembaga Kemasyarakatan Tingkat Kecamatan</b>	Jumlah Kegiatan Pemberdayaan Lembaga Kemasyarakatan Tingkat Kecamatan	Kegiatan		Kegiatan	2 Kegiatan	2 Kegiatan	<b>13,298,500</b>	<b>13,298,500</b>	<b>13,298,500</b>						2 Kegiatan	<b>13,298,500</b>	
7 01 03 2.03 01	Penyelenggaraan Lembaga Kemasyarakatan	Jumlah Penyelenggaraan Kegiatan Lembaga Kemasyarakatan				2 Kegiatan	2 Kegiatan	13,298,500	13,298,500	13,298,500	Kota Gorontalo, Kota Utara, Wongkaditi Barat	PENDAPATAN ASLI DAERAH		5. Penguatan Peran Organisasi Keagamaan	LPM	2 Kegiatan	13,298,500	Kecamatan Kota Utara
7 01 04	<b>PROGRAM KOORDINASI KETENTRAMAN DAN KETERTIBAN UMUM</b>	PERSENTASE PENINGKATAN LINGKUNGAN YANG AMAN DAN KONDUSIF	%		%	20 %	20 %	<b>9,600,000</b>	<b>9,600,000</b>	<b>9,600,000</b>						20 %	<b>9,600,000</b>	
7 01 04 2.01	<b>Koordinasi Upaya Penyelenggaraan Ketenteraman dan Ketertiban Umum</b>	Frekuensi Koordinasi Upaya Penyelenggaraan Ketenteraman dan Ketertiban Umum	Kali		Kali	12 Kali	12 Kali	<b>9,600,000</b>	<b>9,600,000</b>	<b>9,600,000</b>						12 Kali	<b>9,600,000</b>	
7 01 04 2.01 01	Sinergitas dengan Kepolisian Negara Republik Indonesia, Tentara Nasional Indonesia dan Instansi Vertikal di Wilayah Kecamatan	Frekwensi gangguan ketentraman dan ketertiban umum serta perlindungan masyarakat di tingkat kelurahan dan kecamatan yang tertangani dengan baik				12 Kali	12 Kali	9,600,000	9,600,000	9,600,000	Kota Gorontalo, Kota Utara, Wongkaditi Barat	PENDAPATAN ASLI DAERAH		5. Penguatan Peran Organisasi Keagamaan	Babinsa dan Bhabinkamtibmas	12 Kali	9,600,000	Kecamatan Kota Utara
7 01 05	<b>PROGRAM PENYELENGGARAAN URUSAN PEMERINTAHAN UMUM</b>	PERSENTASE PENYELENGGARAAN URUSAN PEMERINTAHAN UMUM	%		%	2 %	2 %	<b>55,940,000</b>	<b>69,140,000</b>	<b>65,140,000</b>						2 %	<b>55,940,000</b>	

**Penetapan Perubahan Rencana Kerja Pemerintah Daerah (RKPD)  
Kota Gorontalo  
Tahun 2022**

Kode	Urusan/ Bidang Urusan/ Program/ Kegiatan/ Sub Kegiatan	Indikator Program/ Kegiatan/ Sub Kegiatan	Target Akhir Periode RPJMD	Realisasi Capaian RKPD Tahun 2020	Prakiraan Capaian Target RKPD Tahun 2021	Capaian Kinerja dan Kerangka Pendanaan						Kelompok Sasaran	Prakiraan Maju Rencana Tahun 2023		Perangkat Daerah Penanggung Jawab			
						Target 2022		Pagu Indikatif			Lokasi		Sumber Dana	Prioritas		Target	Pagu Indikatif	
						Semula	Menjadi	RKPD 2022	APBD 2022	RKPD 2022 Perubahan				Nasional				Daerah
7.01.05.2.01	Penyelenggaraan Urusan Pemerintahan Umum sesuai Penugasan Kepala Daerah	Jumlah Urusan pemerintahan yang dilaksanakan di kecamatan	Urusan		Urusan	2 Urusan	2 Urusan	55,940,000	69,140,000	65,140,000				2 Urusan	55,940,000			
7.01.05.2.01.07	Pelaksanaan semua Urusan Pemerintahan yang bukan merupakan Kewenangan Daerah dan tidak dilaksanakan oleh Instansi Vertikal	Frekwensi Pelaksanaan Kegiatan Keagamaan di Kecamatan dan Kelurahan				4 Kegiatan	4 Kegiatan	55,940,000	69,140,000	65,140,000	Kota Gorontalo, Kota Utara, Wongkadi Barat	PENDAPATAN ASLI DAERAH Dana Transfer Umum - Dana Alokasi Umum	5. Penguatan Peran Organisasi Keagamaan	Kelurahan	4 Kegiatan	55,940,000	Kecamatan Kota Utara	
7		<b>UNSUR KEWILAYAHAN</b>																
7.01		<b>KECAMATAN</b>						<b>6,422,396,926</b>	<b>6,528,125,054</b>	<b>6,528,125,054</b>					<b>9,159,143,764</b>			
7.01.01	<b>PROGRAM PENUNJANG URUSAN PEMERINTAHAN DAERAH KABUPATEN/KOTA</b>	Jumlah dokumen Perencanaan, Penganggaran dan evaluasi perangkat daerah	Dokumen		Dokumen	15 Dokumen	15 Dokumen	5,913,518,856	6,121,901,589	6,158,635,589					15 Dokumen	6,877,632,312		
7.01.01.2.01	Perencanaan, Penganggaran, dan Evaluasi Kinerja Perangkat Daerah	Jumlah dokumen Perencanaan, Penganggaran dan evaluasi perangkat daerah	Dokumen		Dokumen	15 Dokumen	15 Dokumen	57,000,000	19,500,000	27,513,600					15 Dokumen	48,248,899		
7.01.01.2.01.01	Penyusunan Dokumen Perencanaan Perangkat Daerah	Jumlah Dokumen Perencanaan Perangkat Daerah (Renstra Revisi, Renja Induk dan Perubahan)				3 Dokumen	3 Dokumen	20,000,000	6,500,000	10,506,800	Kota Gorontalo, Dungingi, Semua Kelurahan	Dana Transfer Umum - Dana Alokasi Umum	2. Penataan Birokrasi	SUB BAGIAN PROGRAM	3 Dokumen	17,413,501	Kecamatan Dungingi	
7.01.01.2.01.02	Koordinasi dan Penyusunan Dokumen RKA-SKPD	Jumlah Dokumen (RKA, DPA Induk dan Perubahan)				4 Dokumen	4 Dokumen	19,000,000	6,500,000	10,506,800	Kota Gorontalo, Dungingi, Semua Kelurahan	Dana Transfer Umum - Dana Alokasi Umum	2. Penataan Birokrasi	SUB BAGIAN PROGRAM	4 Dokumen	16,029,699	Kecamatan Dungingi	
7.01.01.2.01.06	Koordinasi dan Penyusunan Laporan Capaian Kinerja dan Ikhtisar Realisasi Kinerja SKPD	Jumlah Dokumen Laporan capaian Kinerja dan Ikhtisar Realisasi Kinerja SKPD (LKPJ, LPPD, Evaluasi Renja per Triwulan)				6 Dokumen	6 Dokumen	18,000,000	6,500,000	6,500,000	Kota Gorontalo, Dungingi, Semua Kelurahan	Dana Transfer Umum - Dana Alokasi Umum	2. Penataan Birokrasi	SUB BAGIAN PROGRAM	6 Dokumen	14,805,699	Kecamatan Dungingi	
7.01.01.2.02	Administrasi Keuangan Perangkat Daerah	Presentase layanan administrasi keuangan perangkat daerah	%		%	100 %	100 %	5,050,740,824	5,000,521,339	4,972,154,511					100 %	5,151,283,946		

**Penetapan Perubahan Rencana Kerja Pemerintah Daerah (RKPD)  
Kota Gorontalo  
Tahun 2022**

Kode	Urusan/ Bidang Urusan/ Program/ Kegiatan/ Sub Kegiatan	Indikator Program/ Kegiatan/ Sub Kegiatan	Target Akhir Periode RPJMD	Realisasi Capaian RKPD Tahun 2020	Prakiraan Capaian Target RKPD Tahun 2021	Capaian Kinerja dan Kerangka Pendanaan						Kelompok Sasaran	Prakiraan Maju Rencana Tahun 2023		Perangkat Daerah Penanggung Jawab			
						Target 2022		Pagu Indikatif			Lokasi		Sumber Dana	Prioritas		Target	Pagu Indikatif	
						Semula	Menjadi	RKPD 2022	APBD 2022	RKPD 2022 Perubahan				Nasional				Daerah
7.01.01.2.02.01	Penyediaan Gaji dan Tunjangan ASN	Frekwensi Pembayaran gaji dan ASN (14 kali gaji dan 12 kali TPP)				26 Kali	26 Kali	5,019,539,624	4,953,621,339	4,925,254,511	Kota Gorontalo, Duingingi, Semua Kelurahan	Dana Transfer Umum - Dana Alokasi Umum		2. Penataan Birokrasi	ASN KECAMATAN DAN KELURAHAN	26 Kali	5,101,047,968	Kecamatan Duingingi
7.01.01.2.02.03	Pelaksanaan Penatausahaan dan Pengujian/Verifikasi Keuangan SKPD	Frekwensi Pelaksanaan Penatausahaan dan Pengujian/Verifikasi Keuangan SKPD				12 Kali	12 Kali	22,200,000	44,400,000	44,400,000	Kota Gorontalo, Duingingi, Semua Kelurahan	Dana Transfer Umum - Dana Alokasi Umum		2. Penataan Birokrasi	ASN KECAMATAN DAN KELURAHAN	12 Kali	48,240,000	Kecamatan Duingingi
7.01.01.2.02.05	Koordinasi dan Penyusunan Laporan Keuangan Akhir Tahun SKPD	Laporan Keuangan Akhir Tahun SKPD				1 Laporan	1 Laporan	9,001,200	2,500,000	2,500,000	Kota Gorontalo, Duingingi, Semua Kelurahan	Dana Transfer Umum - Dana Alokasi Umum		2. Penataan Birokrasi	ASN KECAMATAN DAN KELURAHAN	1 Laporan	1,995,978	Kecamatan Duingingi
<b>7.01.01.2.03</b>	<b>Administrasi Barang Milik Daerah pada Perangkat Daerah</b>	Jumlah Dokumen Administrasi Barang Milik Daerah Perangkat Daerah	Dokumen		Dokumen	14 Dokumen	14 Dokumen	<b>6,900,000</b>	<b>24,900,000</b>	<b>24,900,000</b>						14 Dokumen	<b>24,900,000</b>	
7.01.01.2.03.06	Penatausahaan Barang Milik Daerah pada SKPD	Jumlah Dokumen Penatausahaan Barang Milik Daerah (RKBU & RKPBU Induk & Perubahan, serta 12 Laporan Hasil Rekonsiliasi AT Bulanan)				14 Dokumen	14 Dokumen	6,900,000	24,900,000	24,900,000	Kota Gorontalo, Duingingi, Semua Kelurahan	Dana Transfer Umum - Dana Alokasi Umum		2. Penataan Birokrasi	BENDAHARA BMD	14 Dokumen	24,900,000	Kecamatan Duingingi
<b>7.01.01.2.05</b>	<b>Administrasi Kepegawaian Perangkat Daerah</b>	Jumlah Peserta Bimtek	Orang		Orang	12 Orang	12 Orang	<b>67,760,905</b>	<b>63,200,000</b>	<b>27,050,917</b>						12 Orang	<b>105,798,000</b>	
7.01.01.2.05.11	Bimbingan Teknis Implementasi Peraturan Perundang-Undangan	Jumlah Peserta Bimtek				12 Orang	12 Orang	67,760,905	63,200,000	27,050,917	Kota Gorontalo, Duingingi, Semua Kelurahan	Dana Transfer Umum - Dana Alokasi Umum		4. Pengembangan SDM dan IPTEK	KECAMATAN	12 Orang	105,798,000	Kecamatan Duingingi
<b>7.01.01.2.06</b>	<b>Administrasi Umum Perangkat Daerah</b>	Persentase Layanan Administrasi Umum Perangkat Daerah	%		%	100 %	100 %	<b>320,863,075</b>	<b>150,476,000</b>	<b>257,198,825</b>						100 %	<b>291,517,856</b>	
7.01.01.2.06.01	Penyediaan Komponen Instalasi Listrik/Penerangan Bangunan Kantor	Frekwensi penyediaan Komponen Instalasi Listrik				12 Kali	12 Kali	3,792,800	1,000,000	1,000,000	Kota Gorontalo, Duingingi, Semua Kelurahan	Dana Transfer Umum - Dana Alokasi Umum		3. Penataan Infrastruktur Perkotaan	KECAMATAN	12 Kali	10,340,810	Kecamatan Duingingi

**Penetapan Perubahan Rencana Kerja Pemerintah Daerah (RKPD)  
Kota Gorontalo  
Tahun 2022**

Kode	Urusan/ Bidang Urusan/ Program/ Kegiatan/ Sub Kegiatan	Indikator Program/ Kegiatan/ Sub Kegiatan	Target Akhir Periode RPJMD	Realisasi Capaian RKPD Tahun 2020	Prakiraan Capaian Target RKPD Tahun 2021	Capaian Kinerja dan Kerangka Pendanaan									Kelompok Sasaran	Prakiraan Maju Rencana Tahun 2023		Perangkat Daerah Penanggung Jawab
						Target 2022		Pagu Indikatif			Lokasi	Sumber Dana	Prioritas			Target	Pagu Indikatif	
						Semula	Menjadi	RKPD 2022	APBD 2022	RKPD 2022 Perubahan			Nasional	Daerah				
7 01 01 2.06 02	Penyediaan Peralatan dan Perlengkapan Kantor	Frekwensi Penyediaan Peralatan dan Perlengkapan Kantor				12 Kali	12 Kali	36,823,300	23,500,000	19,534,900	Kota Gorontalo, Duingingi, Semua Kelurahan	Dana Transfer Umum - Dana Alokasi Umum		2. Penataan Birokrasi	KECAMATAN N	12 Kali	51,544,155	Kecamatan Duingingi
7 01 01 2.06 04	Penyediaan Bahan Logistik Kantor	Frekwensi Penyediaan Bahan Logistik Kantor				12 Kali	12 Kali	22,329,500	12,500,000	12,500,000	Kota Gorontalo, Duingingi, Semua Kelurahan	Dana Transfer Umum - Dana Alokasi Umum		2. Penataan Birokrasi	KECAMATAN N	12 Kali	30,125,828	Kecamatan Duingingi
7 01 01 2.06 05	Penyediaan Barang Cetak dan Penggandaan	Frekuensi Penyediaan Barang Cetak dan Penggandaan				12 Kali	12 Kali	12,662,200	6,300,000	6,300,000	Kota Gorontalo, Duingingi, Semua Kelurahan	Dana Transfer Umum - Dana Alokasi Umum		2. Penataan Birokrasi	KECAMATAN N	12 Kali	22,065,063	Kecamatan Duingingi
7 01 01 2.06 08	Fasilitas Kunjungan Tamu	Frekuensi Penyediaan Kebutuhan Kunjungan Tamu				12 Kali	12 Kali	11,743,200	19,700,000	18,620,000	Kota Gorontalo, Duingingi, Semua Kelurahan	Dana Transfer Umum - Dana Alokasi Umum		2. Penataan Birokrasi	KECAMATAN N	12 Kali	16,200,000	Kecamatan Duingingi
7 01 01 2.06 09	Penyelenggaraan Rapat Koordinasi dan Konsultasi SKPD	Frekuensi Rapat Koordinasi dan Konsultasi				30 Kali	30 Kali	233,512,075	87,476,000	199,243,925	Kota Gorontalo, Duingingi, Semua Kelurahan	Dana Transfer Umum - Dana Alokasi Umum		2. Penataan Birokrasi	KECAMATAN N	30 Kali	161,242,000	Kecamatan Duingingi
<b>7 01 01 2.07</b>	<b>Pengadaan Barang Milik Daerah Penunjang Urusan Pemerintah Daerah</b>	Jumlah Pengadaan Barang Milik Daerah Penunjang Urusan Pemerintah Daerah	Unit		Unit	3 Unit	3 Unit	<b>10,638,210</b>	<b>42,867,550</b>	<b>63,803,236</b>						3 Unit	<b>117,946,531</b>	
7 01 01 2.07 06	Pengadaan Peralatan dan Mesin Lainnya	Jumlah Pengadaan Peralatan dan Mesin Lainnya				3 Unit	3 Unit	10,638,210	42,867,550	63,803,236	Kota Gorontalo, Duingingi, Semua Kelurahan	Dana Transfer Umum - Dana Alokasi Umum		2. Penataan Birokrasi	KECAMATAN N	3 Unit	117,946,531	Kecamatan Duingingi
<b>7 01 01 2.08</b>	<b>Penyediaan Jasa Penunjang Urusan Pemerintahan Daerah</b>	Persentase Penyediaan Jasa Penunjang Urusan Pemerintahan Daerah	%		%	100 %	100 %	<b>320,900,442</b>	<b>748,136,700</b>	<b>736,714,500</b>						100 %	<b>1,008,876,080</b>	
7 01 01 2.08 02	Penyediaan Jasa Komunikasi, Sumber Daya Air dan Listrik	Jumlah Penyediaan Jasa Komunikasi, Sumber Daya Air dan Listrik				12 Kali	12 Kali	72,620,442	78,376,700	72,054,500	Kota Gorontalo, Duingingi, Semua Kelurahan	Dana Transfer Umum - Dana Alokasi Umum		2. Penataan Birokrasi	KECAMATAN N	12 Kali	135,016,080	Kecamatan Duingingi

**Penetapan Perubahan Rencana Kerja Pemerintah Daerah (RKPD)  
Kota Gorontalo  
Tahun 2022**

Kode	Urusan/ Bidang Urusan/ Program/ Kegiatan/ Sub Kegiatan	Indikator Program/ Kegiatan/ Sub Kegiatan	Target Akhir Periode RPJMD	Realisasi Capaian RKPD Tahun 2020	Prakiraan Capaian Target RKPD Tahun 2021	Capaian Kinerja dan Kerangka Pendanaan							Kelompok Sasaran	Prakiraan Maju Rencana Tahun 2023		Perangkat Daerah Penanggung Jawab		
						Target 2022		Pagu Indikatif			Lokasi	Sumber Dana		Prioritas			Target	Pagu Indikatif
						Semula	Menjadi	RKPD 2022	APBD 2022	RKPD 2022 Perubahan				Nasional	Daerah			
7 01 01 2.08 04	Penyediaan Jasa Pelayanan Umum Kantor	Frekwensi Pembayaran Penyediaan Jasa Pelayanan Umum Kantor				12 Kali	12 Kali	248,280,000	669,760,000	664,660,000	Kota Gorontalo, Dungingi, Semua Kelurahan	Dana Transfer Umum - Dana Alokasi Umum		2. Penataan Birokrasi	KECAMATA N	12 Kali	873,860,000	Kecamatan Dungingi
<b>7 01 01 2.09</b>	<b>Pemeliharaan Barang Milik Daerah Penunjang Urusan Pemerintahan Daerah</b>	Persentase Pemeliharaan Barang Milik Daerah Penunjang Urusan Pemerintahan Daerah	%		%	100 %	100 %	<b>78,715,400</b>	<b>72,300,000</b>	<b>49,300,000</b>						100 %	<b>129,061,000</b>	
7 01 01 2.09 01	Penyediaan Jasa Pemeliharaan, Biaya Pemeliharaan dan Pajak Kendaraan Perorangan Dinas atau Kendaraan Dinas Jabatan	Frekwensi Pembayaran Biaya Pemeliharaan dan Pajak Kendaraan Perorangan Dinas atau Kendaraan Dinas Jabatan				13 Kali	13 Kali	36,015,400	38,300,000	38,300,000	Kota Gorontalo, Dungingi, Semua Kelurahan	Dana Transfer Umum - Dana Alokasi Umum		2. Penataan Birokrasi	KECAMATA N	13 Kali	38,521,000	Kecamatan Dungingi
7 01 01 2.09 06	Pemeliharaan Peralatan dan Mesin Lainnya	Frekuensi Pemeliharaan Peralatan dan Mesin Lainnya				52 Kali	52 Kali	14,700,000	5,000,000	5,000,000	Kota Gorontalo, Dungingi, Semua Kelurahan	Dana Transfer Umum - Dana Alokasi Umum		2. Penataan Birokrasi	KECAMATA N	52 Kali	20,540,000	Kecamatan Dungingi
7 01 01 2.09 09	Pemeliharaan/Reha bilitasi Gedung Kantor dan Bangunan Lainnya	Frekuensi Pemeliharaan/ Rehabilitasi Gedung Kantor dan Bangunan Lainnya				7 Kali	7 Kali	28,000,000	29,000,000	6,000,000	Kota Gorontalo, Dungingi, Semua Kelurahan	Dana Transfer Umum - Dana Alokasi Umum		2. Penataan Birokrasi	KECAMATA N	7 Kali	70,000,000	Kecamatan Dungingi
<b>7 01 02</b>	<b>PROGRAM PENYELENGGARA AN PEMERINTAHAN DAN PELAYANAN PUBLIK</b>	Frekuensi Pelaksanaan Koordinasi Penyelenggaraan Kegiatan Pemerintahan di Tingkat Kecamatan	Kali		Kali	12 Kali	12 Kali	<b>79,198,400</b>	<b>53,995,000</b>	<b>59,279,000</b>						12 Kali	<b>517,423,008</b>	
7 01 02 2.01	<b>Koordinasi Penyelenggaraan Kegiatan Pemerintahan di Tingkat Kecamatan</b>	Frekuensi Pelaksanaan Koordinasi Penyelenggaraan Kegiatan Pemerintahan di Tingkat Kecamatan	Kali		Kali	12 Kali	12 Kali	<b>27,806,300</b>	<b>19,725,000</b>	<b>19,725,000</b>						12 Kali	<b>42,297,498</b>	
7 01 02 2.01 01	Koordinasi/Sinergi Perencanaan dan Pelaksanaan Kegiatan Pemerintahan dengan Perangkat Daerah dan Instansi Vertikal Terkait	Jumlah Dokumen Profil				6 Dokumen	6 Dokumen	12,305,500	7,225,000	7,225,000	Kota Gorontalo, Dungingi, Semua Kelurahan	Dana Transfer Umum - Dana Alokasi Umum		5. Penguatan Peran Organisasi Keagamaan 5. Penguatan Peran Organisasi Keagamaan	KECAMATA N	6 Dokumen	29,478,909	Kecamatan Dungingi



**Penetapan Perubahan Rencana Kerja Pemerintah Daerah (RKPD)  
Kota Gorontalo  
Tahun 2022**

Kode	Urusan/ Bidang Urusan/ Program/ Kegiatan/ Sub Kegiatan	Indikator Program/ Kegiatan/ Sub Kegiatan	Target Akhir Periode RPJMD	Realisasi Capaian RKPD Tahun 2020	Prakiraan Capaian Target RKPD Tahun 2021	Capaian Kinerja dan Kerangka Pendanaan									Kelompok Sasaran	Prakiraan Maju Rencana Tahun 2023		Perangkat Daerah Penanggung Jawab
						Target 2022		Pagu Indikatif			Lokasi	Sumber Dana	Prioritas			Target	Pagu Indikatif	
						Semula	Menjadi	RKPD 2022	APBD 2022	RKPD 2022 Perubahan			Nasional	Daerah				
7 01 02 2.01 02	Peningkatan Efektifitas Kegiatan Pemerintahan di Tingkat Kecamatan	Jumlah kelurahan terpilih sebagai kelurahan berprestasi dalam melakukan inovasi pelayanan pemerintah kecamatan di tingkat kelurahan				1 Kelurahan	1 Kelurahan	15,500,800	12,500,000	12,500,000	Kota Gorontalo, Duingingi, Semua Kelurahan	Dana Transfer Umum - Dana Alokasi Umum		2. Penataan Birokrasi	KECAMATAN N	1 Kelurahan	12,818,589	Kecamatan Duingingi
7 01 02 2.04	<b>Pelaksanaan Urusan Pemerintahan yang Dilimpahkan kepada Camat</b>	Jumlah urusan pemerintahan yang dilimpahkan kepada Camat	Urusan		Urusan	2 Urusan	2 Urusan	<b>51,392,100</b>	<b>34,270,000</b>	<b>39,554,000</b>						2 Urusan	<b>475,125,510</b>	
7 01 02 2.04 03	Pelaksanaan Urusan Pemerintahan yang terkait dengan Kewenangan Lain yang Dilimpahkan	Jumlah penyelenggaraan urusan pemerintahan yang di limpahkan				2 Urusan	2 Urusan	51,392,100	34,270,000	39,554,000	Kota Gorontalo, Duingingi, Semua Kelurahan	Dana Transfer Umum - Dana Alokasi Umum		5. Penguatan Peran Organisasi Keagamaan	KECAMATAN N	2 Urusan	475,125,510	Kecamatan Duingingi
7 01 03	<b>PROGRAM PEMBERDAYAAN MASYARAKAT DESA DAN KELURAHAN</b>	Jumlah Kegiatan Pemberdayaan Lembaga Kemasyarakatan Tingkat Kecamatan	Kegiatan		Kegiatan	1 Kegiatan	1 Kegiatan	<b>63,390,700</b>	<b>51,440,000</b>	<b>45,440,000</b>						1 Kegiatan	<b>201,483,711</b>	
7 01 03 2.02	<b>Kegiatan Pemberdayaan Kelurahan</b>	Jumlah Kegiatan Pemberdayaan Lembaga Kemasyarakatan Tingkat Kecamatan	Kegiatan		Kegiatan	1 Kegiatan	1 Kegiatan	<b>46,260,500</b>	<b>39,550,000</b>	<b>33,550,000</b>						1 Kegiatan	<b>129,682,779</b>	
7 01 03 2.02 01	Peningkatan Partisipasi Masyarakat dalam Forum Musyawarah Perencanaan Pembangunan di Kelurahan	Jumlah masyarakat yang berpartisipasi dalam kegiatan rembuk warga dan forum musrenbang kelurahan dan kecamatan				300 Orang	300 Orang	40,260,100	33,550,000	33,550,000	Kota Gorontalo, Duingingi, Semua Kelurahan	Dana Transfer Umum - Dana Alokasi Umum		5. Penguatan Peran Organisasi Keagamaan	KECAMATAN N	300 Orang	59,184,541	Kecamatan Duingingi
7 01 03 2.02 02	Pembangunan Sarana dan Prasarana Kelurahan	Jumlah sarana prasarana kelurahan yang terbangun				7 Kegiatan	7 Kegiatan	0	0	0	Kota Gorontalo, Duingingi, Semua Kelurahan	Dana Transfer Umum - Dana Alokasi Umum		3. Penataan Infrastruktur Perkotaan	KECAMATAN N	7 Kegiatan	63,998,000	Kecamatan Duingingi
7 01 03 2.02 04	Evaluasi Kelurahan	Jumlah Dokumen hasil evaluasi kelurahan				12 Dokumen	12 Dokumen	6,000,400	6,000,000	0	Kota Gorontalo, Duingingi, Semua Kelurahan	Dana Transfer Umum - Dana Alokasi Umum		2. Penataan Birokrasi	KECAMATAN N	12 Dokumen	6,500,238	Kecamatan Duingingi
7 01 03 2.03	<b>Pemberdayaan Lembaga Kemasyarakatan Tingkat Kecamatan</b>	Jumlah Penyelenggaraan Kegiatan Lembaga Kemasyarakatan	Kegiatan		Kegiatan	12 Kegiatan	12 Kegiatan	<b>17,130,200</b>	<b>11,890,000</b>	<b>11,890,000</b>						12 Kegiatan	<b>71,800,932</b>	

**Penetapan Perubahan Rencana Kerja Pemerintah Daerah (RKPD)  
Kota Gorontalo  
Tahun 2022**

Kode	Urusan/ Bidang Urusan/ Program/ Kegiatan/ Sub Kegiatan	Indikator Program/ Kegiatan/ Sub Kegiatan	Target Akhir Periode RPJMD	Realisasi Capaian RKPD Tahun 2020	Prakiraan Capaian Target RKPD Tahun 2021	Capaian Kinerja dan Kerangka Pendanaan						Kelompok Sasaran	Prakiraan Maju Rencana Tahun 2023		Perangkat Daerah Penanggung Jawab			
						Target 2022		Pagu Indikatif			Lokasi		Sumber Dana	Prioritas		Target	Pagu Indikatif	
						Semula	Menjadi	RKPD 2022	APBD 2022	RKPD 2022 Perubahan				Nasional				Daerah
7.01.03.2.03.01	Penyelenggaraan Lembaga Kemasyarakatan	Jumlah Penyelenggaraan Kegiatan Lembaga Kemasyarakatan				12 Kegiatan	12 Kegiatan	17,130,200	11,890,000	11,890,000	Kota Gorontalo, Duingingi, Semua Kelurahan	Dana Transfer Umum - Dana Alokasi Umum		5. Penguatan Peran Organisasi Keagamaan	KECAMATAN N	12 Kegiatan	71,800,932	Kecamatan Duingingi
7.01.04	<b>PROGRAM KOORDINASI KETENTRAMAN DAN KETERTIBAN UMUM</b>	Frekuensi Koordinasi Upaya Penyelenggaraan Ketentraman dan Ketertiban Umum	Kali		Kali	12 Kali	12 Kali	<b>154,008,000</b>	<b>84,108,000</b>	<b>80,100,000</b>						12 Kali	<b>720,183,000</b>	
7.01.04.2.01	<b>Koordinasi Upaya Penyelenggaraan Ketentraman dan Ketertiban Umum</b>	Frekuensi Koordinasi Upaya Penyelenggaraan Ketentraman dan Ketertiban Umum	Kali		Kali	12 Kali	12 Kali	<b>150,000,000</b>	<b>80,100,000</b>	<b>80,100,000</b>						12 Kali	<b>716,175,000</b>	
7.01.04.2.01.01	Sinergitas dengan Kepolisian Negara Republik Indonesia, Tentara Nasional Indonesia dan Instansi Vertikal di Wilayah Kecamatan	Frekuensi Penanganan gangguan ketentraman dan ketertiban umum serta perlindungan masyarakat di tingkat kelurahan				12 Kali	12 Kali	150,000,000	80,100,000	80,100,000	Kota Gorontalo, Duingingi, Semua Kelurahan	Dana Transfer Umum - Dana Alokasi Umum		2. Penataan Birokrasi 2. Penataan Birokrasi	KECAMATAN N	12 Kali	716,175,000	Kecamatan Duingingi
7.01.04.2.02	<b>Koordinasi Penerapan dan Penegakan Peraturan Daerah dan Peraturan Kepala Daerah</b>	Frekuensi Koordinasi Penerapan dan Penegakan Kebijakan PERDA dan PERKADA	Kegiatan		Kegiatan	12 Kegiatan	12 Kegiatan	<b>4,008,000</b>	<b>4,008,000</b>	<b>0</b>						12 Kegiatan	<b>4,008,000</b>	
7.01.04.2.02.01	Koordinasi/Sinergi Dengan Perangkat Daerah yang Tugas dan Fungsinya di Bidang Penegakan Peraturan Perundang-Undangan dan/atau Kepolisian Negara Republik Indonesia	Frekuensi Koordinasi/sinergi dengan SATPOL, Babinsa/Babinkamtibmas kelurahan/kecamatan dalam penyebaran informasi dan Penegakan Kebijakan PERDA /PERKADA				12 Kali	12 Kali	4,008,000	4,008,000	0	Kota Gorontalo, Duingingi, Semua Kelurahan	Dana Transfer Umum - Dana Alokasi Umum		5. Penguatan Peran Organisasi Keagamaan	KECAMATAN N	12 Kali	4,008,000	Kecamatan Duingingi
7.01.05	<b>PROGRAM PENYELENGGARAAN URUSAN PEMERINTAHAN UMUM</b>	Persentase Penyelenggaraan Urusan Pemerintahan Umum Sesuai Penugasan Kepala Daerah	%		%	100 %	100 %	<b>212,280,970</b>	<b>216,680,465</b>	<b>184,670,465</b>						100 %	<b>842,421,733</b>	
7.01.05.2.01	<b>Penyelenggaraan Urusan Pemerintahan Umum sesuai Penugasan Kepala Daerah</b>	Persentase Penyelenggaraan Urusan Pemerintahan Umum Sesuai Penugasan Kepala Daerah	%		%	100 %	100 %	<b>212,280,970</b>	<b>216,680,465</b>	<b>184,670,465</b>						100 %	<b>842,421,733</b>	

**Penetapan Perubahan Rencana Kerja Pemerintah Daerah (RKPD)  
Kota Gorontalo  
Tahun 2022**

Kode	Urusan/ Bidang Urusan/ Program/ Kegiatan/ Sub Kegiatan	Indikator Program/ Kegiatan/ Sub Kegiatan	Target Akhir Periode RPJMD	Realisasi Capaian RKPD Tahun 2020	Prakiraan Capaian Target RKPD Tahun 2021	Capaian Kinerja dan Kerangka Pendanaan									Kelompok Sasaran	Prakiraan Maju Rencana Tahun 2023		Perangkat Daerah Penanggung Jawab
						Target 2022		Pagu Indikatif			Lokasi	Sumber Dana	Prioritas			Target	Pagu Indikatif	
						Semula	Menjadi	RKPD 2022	APBD 2022	RKPD 2022 Perubahan			Nasional	Daerah				
7 01 05 2.01 07	Pelaksanaan semua Urusan Pemerintahan yang bukan merupakan Kewenangan Daerah dan tidak dilaksanakan oleh Instansi Vertikal	Frekuensi pelaksanaan kegiatan MTQ/STQ tingkat kecamatan. Jumlah kegiatan hari-hari besar Nasional /Islam yang dilaksanakan, Jumlah Kegiatan Aktualisasi Adat Budaya Daerah, Jumlah Kunjungan ke masjid-masjid dalam rangka GSSB, Jumlah peserta Nou dan Uti berprestasi di tingkat kecamatan, Jumlah jasa imam masjid, guru madrasah dan perangkat adat di kecamatan dan kelurahan, Jumlah jasa Perangkat Adat di Kecamatan				471 Orang/Kegiatan	471 Orang/Kegiatan	212,280,970	216,680,465	184,670,465	Kota Gorontalo, Duingingi, Semua Kelurahan	Dana Transfer Umum - Dana Alokasi Umum		5. Penguatan Peran Organisasi Keagamaan	KECAMATAN N	471 Orang/Kegiatan	842,421,733	Kecamatan Duingingi
7	<b>UNSUR KEWILAYAHAN</b>																	
7 01	<b>KECAMATAN</b>							<b>544,592,850</b>	<b>441,569,000</b>	<b>441,569,000</b>						<b>544,592,850</b>		
7 01 01	<b>PROGRAM PENUNJANG URUSAN PEMERINTAHAN DAERAH KABUPATEN/KOTA</b>	Frekwensi Pelaksanaan Penatausahaan dan Pengujian/Verifikasi Keuangan SKPD	Kali		Kali	12 Kali	12 Kali	<b>193,037,600</b>	<b>112,940,000</b>	<b>110,755,000</b>						12 Kali	<b>193,037,600</b>	
7 01 01 2.02	<b>Administrasi Keuangan Perangkat Daerah</b>	Frekwensi Pelaksanaan Penatausahaan dan Pengujian/Verifikasi Keuangan SKPD	Kali		Kali	12 Kali	12 Kali	<b>5,160,000</b>	<b>0</b>	<b>0</b>						12 Kali	<b>5,160,000</b>	
7 01 01 2.02 03	Pelaksanaan Penatausahaan dan Pengujian/Verifikasi Keuangan SKPD	Frekwensi Pelaksanaan Penatausahaan dan Pengujian/Verifikasi Keuangan SKPD				12 Kali	12 Kali	5,160,000	0	0	Kota Gorontalo, Duingingi, Libuo	Dana Transfer Umum - Dana Alokasi Umum		2. Penataan Birokrasi	Bendahara Pengeluaran Pembantu Kelurahan	12 Kali	5,160,000	Kecamatan Duingingi
7 01 01 2.03	<b>Administrasi Barang Milik Daerah pada Perangkat Daerah</b>	Jumlah Dokumen Penatausahaan Barang Milik Daerah (RKBU & RKPBU Induk & Perubahan, serta 12 Laporan Hasil Rekonsiliasi AT Bulanan)	Dokumen		Dokumen	2 Dokumen	2 Dokumen	<b>3,600,000</b>	<b>0</b>	<b>0</b>						2 Dokumen	<b>3,600,000</b>	
7 01 01 2.03 06	Penatausahaan Barang Milik Daerah pada SKPD	Jumlah Dokumen Penatausahaan Barang Milik Daerah (RKBU & RKPBU Induk & Perubahan, serta 12 Laporan Hasil Rekonsiliasi AT Bulanan)				12 Kali	12 Kali	3,600,000	0	0	Kota Gorontalo, Duingingi, Libuo	Dana Transfer Umum - Dana Alokasi Umum		2. Penataan Birokrasi	Bendahara BMD Kelurahan	12 Kali	3,600,000	Kecamatan Duingingi

**Penetapan Perubahan Rencana Kerja Pemerintah Daerah (RKPD)  
Kota Gorontalo  
Tahun 2022**

Kode	Urusan/ Bidang Urusan/ Program/ Kegiatan/ Sub Kegiatan	Indikator Program/ Kegiatan/ Sub Kegiatan	Target Akhir Periode RPJMD	Realisasi Capaian RKPD Tahun 2020	Prakiraan Capaian Target RKPD Tahun 2021	Capaian Kinerja dan Kerangka Pendanaan					Kelompok Sasaran	Prakiraan Maju Rencana Tahun 2023		Perangkat Daerah Penanggung Jawab				
						Target 2022		Pagu Indikatif				Lokasi	Sumber Dana		Prioritas		Target	Pagu Indikatif
						Semula	Menjadi	RKPD 2022	APBD 2022	RKPD 2022 Perubahan					Nasional	Daerah		
7 01 01 2.05	<b>Administrasi Kepegawaian Perangkat Daerah</b>	Jumlah Peserta Bimtek	Orang		Orang	1 Orang	1 Orang	<b>5,678,000</b>	<b>0</b>	<b>0</b>				1 Orang	<b>5,678,000</b>			
7 01 01 2.05 11	Bimbingan Teknis Implementasi Peraturan Perundang-Undangan	Jumlah Peserta Bimtek				1 Orang	1 Orang	5,678,000	0	0	Kota Gorontalo, Duingingi, Libuo	Dana Transfer Umum - Dana Alokasi Umum	4. Pengembangan SDM dan IPTEK	Kelurahan Libuo	1 Orang	5,678,000	Kecamatan Duingingi	
7 01 01 2.06	<b>Administrasi Umum Perangkat Daerah</b>	Persentase Layanan Administrasi Umum Perangkat Daerah	%		%	100 %	100 %	<b>24,699,600</b>	<b>30,500,000</b>	<b>32,115,000</b>				100 %	<b>24,699,600</b>			
7 01 01 2.06 01	Penyediaan Komponen Instalasi Listrik/Penerangan Bangunan Kantor	Frekwensi penyediaan Komponen Instalasi Listrik				12 Kali	12 Kali	1,241,600	1,000,000	1,000,000	Kota Gorontalo, Duingingi, Libuo	Dana Transfer Umum - Dana Alokasi Umum	2. Penataan Birokrasi	Kelurahan Libuo	12 Kali	1,241,600	Kecamatan Duingingi	
7 01 01 2.06 02	Penyediaan Peralatan dan Perlengkapan Kantor	Frekuensi Penyediaan Peralatan dan Perlengkapan Kantor				12 Kali	12 Kali	5,777,600	5,000,000	5,000,000	Kota Gorontalo, Duingingi, Libuo	Dana Transfer Umum - Dana Alokasi Umum	2. Penataan Birokrasi	Kelurahan Libuo	12 Kali	5,777,600	Kecamatan Duingingi	
7 01 01 2.06 04	Penyediaan Bahan Logistik Kantor	Frekwensi Penyediaan Bahan Logistik Kantor				12 Kali	12 Kali	3,355,900	4,000,000	4,000,000	Kota Gorontalo, Duingingi, Libuo	Dana Transfer Umum - Dana Alokasi Umum	2. Penataan Birokrasi	Kelurahan Libuo	12 Kali	3,355,900	Kecamatan Duingingi	
7 01 01 2.06 05	Penyediaan Barang Cetak dan Penggandaan	Frekuensi Penyediaan Barang Cetak dan Penggandaan				12 Kali	12 Kali	2,512,500	2,500,000	2,500,000	Kota Gorontalo, Duingingi, Libuo	Dana Transfer Umum - Dana Alokasi Umum	2. Penataan Birokrasi	Kelurahan Libuo	12 Kali	2,512,500	Kecamatan Duingingi	
7 01 01 2.06 08	Fasilitasi Kunjungan Tamu	Frekuensi Penyediaan Kebutuhan Kunjungan Tamu				12 Kali	12 Kali	2,020,000	3,000,000	3,000,000	Kota Gorontalo, Duingingi, Libuo	Dana Transfer Umum - Dana Alokasi Umum	2. Penataan Birokrasi	Kelurahan Libuo	12 Kali	2,020,000	Kecamatan Duingingi	
7 01 01 2.06 09	Penyelenggaraan Rapat Koordinasi dan Konsultasi SKPD	Frekuensi Rapat Koordinasi dan Konsultasi				2 Orang	2 Orang	9,792,000	15,000,000	16,615,000	Kota Gorontalo, Duingingi, Libuo	Dana Transfer Umum - Dana Alokasi Umum	2. Penataan Birokrasi	Kelurahan Libuo	2 Orang	9,792,000	Kecamatan Duingingi	
7 01 01 2.08	<b>Penyediaan Jasa Penunjang Urusan Pemerintahan Daerah</b>	Persentase Penyediaan Jasa Penunjang Urusan Pemerintahan Daerah	%		%	100 %	100 %	<b>146,220,000</b>	<b>77,180,000</b>	<b>74,180,000</b>				100 %	<b>146,220,000</b>			

**Penetapan Perubahan Rencana Kerja Pemerintah Daerah (RKPD)  
Kota Gorontalo  
Tahun 2022**

Kode	Urusan/ Bidang Urusan/ Program/ Kegiatan/ Sub Kegiatan	Indikator Program/ Kegiatan/ Sub Kegiatan	Target Akhir Periode RPJMD	Realisasi Capaian RKPD Tahun 2020	Prakiraan Capaian Target RKPD Tahun 2021	Capaian Kinerja dan Kerangka Pendanaan										Kelompok Sasaran	Prakiraan Maju Rencana Tahun 2023		Perangkat Daerah Penanggung Jawab
						Target 2022		Pagu Indikatif			Lokasi	Sumber Dana	Prioritas		Target		Pagu Indikatif		
						Semula	Menjadi	RKPD 2022	APBD 2022	RKPD 2022 Perubahan			Nasional	Daerah					
7 01 01 2.08 02	Penyediaan Jasa Komunikasi, Sumber Daya Air dan Listrik	Jumlah Penyediaan Jasa Komunikasi, Sumber Daya Air dan Listrik				12 Kali	12 Kali	15,060,000	12,980,000	9,980,000	Kota Gorontalo, Duingingi, Libuo	Dana Transfer Umum - Dana Alokasi Umum		2. Penataan Birokrasi	Kelurahan Libuo	12 Kali	15,060,000	Kecamatan Duingingi	
7 01 01 2.08 04	Penyediaan Jasa Pelayanan Umum Kantor	Frekwensi Pembayaran Penyediaan Jasa Pelayanan Umum Kantor				12 Kali	12 Kali	131,160,000	64,200,000	64,200,000	Kota Gorontalo, Duingingi, Libuo	Dana Transfer Umum - Dana Alokasi Umum		2. Penataan Birokrasi	Kelurahan Libuo	12 Kali	131,160,000	Kecamatan Duingingi	
<b>7 01 01 2.09</b>	<b>Pemeliharaan Barang Milik Daerah Penunjang Urusan Pemerintahan Daerah</b>	Persentase Pemeliharaan Barang Milik Daerah Penunjang Urusan Pemerintahan Daerah	%		%	100 %	100 %	<b>7,680,000</b>	<b>5,260,000</b>	<b>4,460,000</b>						100 %	<b>7,680,000</b>		
7 01 01 2.09 01	Penyediaan Jasa Pemeliharaan, Biaya Pemeliharaan dan Pajak Kendaraan Perorangan Dinas atau Kendaraan Dinas Jabatan	Frekwensi Pembayaran Biaya Pemeliharaan dan Pajak Kendaraan Perorangan Dinas atau Kendaraan Dinas Jabatan				2 Unit	2 Unit	500,000	500,000	500,000	Kota Gorontalo, Duingingi, Libuo	Dana Transfer Umum - Dana Alokasi Umum		2. Penataan Birokrasi	Kelurahan Libuo	2 Unit	500,000	Kecamatan Duingingi	
7 01 01 2.09 06	Pemeliharaan Peralatan dan Mesin Lainnya	Frekuensi Pemeliharaan Peralatan dan Mesin Lainnya				6 Kali	6 Kali	4,180,000	2,760,000	1,960,000	Kota Gorontalo, Duingingi, Libuo	Dana Transfer Umum - Dana Alokasi Umum		2. Penataan Birokrasi	Kelurahan Libuo	6 Kali	4,180,000	Kecamatan Duingingi	
7 01 01 2.09 09	Pemeliharaan/Rehabilitasi Gedung Kantor dan Bangunan Lainnya	Frekuensi Pemeliharaan/Rehabilitasi Gedung Kantor dan Bangunan Lainnya				1 Kali	1 Kali	3,000,000	2,000,000	2,000,000	Kota Gorontalo, Duingingi, Libuo	Dana Transfer Umum - Dana Alokasi Umum		2. Penataan Birokrasi	Kelurahan Libuo	1 Kali	3,000,000	Kecamatan Duingingi	
<b>7 01 02</b>	<b>PROGRAM PENYELENGGARAAN PEMERINTAHAN DAN PELAYANAN PUBLIK</b>	Jumlah Dokumen Profil	Dokumen		Dokumen	1 Dokumen	1 Dokumen	<b>94,848,850</b>	<b>84,864,000</b>	<b>84,864,000</b>						1 Dokumen	<b>94,848,850</b>		
7 01 02 2.01	Koordinasi Penyelenggaraan Kegiatan Pemerintahan di Tingkat Kecamatan	Jumlah Dokumen Profil	Dokumen		Dokumen	1 Dokumen	1 Dokumen	<b>3,584,000</b>	<b>3,584,000</b>	<b>3,584,000</b>						1 Dokumen	<b>3,584,000</b>		

**Penetapan Perubahan Rencana Kerja Pemerintah Daerah (RKPD)**

**Kota Gorontalo**

**Tahun 2022**

Kode	Urusan/ Bidang Urusan/ Program/ Kegiatan/ Sub Kegiatan	Indikator Program/ Kegiatan/ Sub Kegiatan	Target Akhir Periode RPJMD	Realisasi Capaian RKPD Tahun 2020	Prakiraan Capaian Target RKPD Tahun 2021	Capaian Kinerja dan Kerangka Pendanaan								Kelompok Sasaran	Prakiraan Maju Rencana Tahun 2023		Perangkat Daerah Penanggung Jawab	
						Target 2022		Pagu Indikatif			Lokasi	Sumber Dana	Prioritas		Target	Pagu Indikatif		
						Semula	Menjadi	RKPD 2022	APBD 2022	RKPD 2022 Perubahan			Nasional					Daerah
7 01 02 2.01 01	Koordinasi/Sinergi Perencanaan dan Pelaksanaan Kegiatan Pemerintahan dengan Perangkat Daerah dan Instansi Vertikal Terkait	Jumlah Dokumen Profil				1 Dokumen	1 Dokumen	3,584,000	3,584,000	3,584,000	Kota Gorontalo, Dungingi, Libuo	Dana Transfer Umum - Dana Alokasi Umum		5. Penguatan Peran Organisasi Keagamaan	Kelurahan Libuo	1 Dokumen	3,584,000	Kecamatan Dungingi
7 01 02 2.04	<b>Pelaksanaan Urusan Pemerintahan yang Dilimpahkan kepada Camat</b>	Jumlah penyelenggaraan urusan pemerintahan yang di limpahkan	Urusan		Urusan	2 Urusan	2 Urusan	<b>91,264,850</b>	<b>81,280,000</b>	<b>81,280,000</b>						2 Urusan	<b>91,264,850</b>	
7 01 02 2.04 03	Pelaksanaan Urusan Pemerintahan yang terkait dengan Kewenangan Lain yang Dilimpahkan	Jumlah penyelenggaraan urusan pemerintahan yang di limpahkan				2 Urusan	2 Urusan	91,264,850	81,280,000	81,280,000	Kota Gorontalo, Dungingi, Libuo	Dana Transfer Umum - Dana Alokasi Umum		5. Penguatan Peran Organisasi Keagamaan	Kepemudaan dan PKK Kelurahan	2 Urusan	91,264,850	Kecamatan Dungingi
7 01 03	<b>PROGRAM PEMBERDAYAAN MASYARAKAT DESA DAN KELURAHAN</b>	Jumlah Kegiatan Pemberdayaan Kelurahan	Kegiatan		Kegiatan	5 Kegiatan	5 Kegiatan	<b>125,966,400</b>	<b>118,275,000</b>	<b>118,275,000</b>						5 Kegiatan	<b>125,966,400</b>	
7 01 03 2.02	<b>Kegiatan Pemberdayaan Kelurahan</b>	Jumlah Kegiatan Pemberdayaan Kelurahan	Kegiatan		Kegiatan	5 Kegiatan	5 Kegiatan	<b>111,336,200</b>	<b>108,385,000</b>	<b>108,385,000</b>						5 Kegiatan	<b>111,336,200</b>	
7 01 03 2.02 01	Peningkatan Partisipasi Masyarakat dalam Forum Musyawarah Perencanaan Pembangunan di Kelurahan	Jumlah masyarakat yang berpartisipasi dalam kegiatan rembung warga dan forum musrenbang kelurahan dan kecamatan				150 Orang	150 Orang	11,336,200	8,385,000	8,385,000	Kota Gorontalo, Dungingi, Libuo	Dana Transfer Umum - Dana Alokasi Umum		5. Penguatan Peran Organisasi Keagamaan	Kelurahan Libuo	150 Orang	11,336,200	Kecamatan Dungingi
7 01 03 2.02 02	Pembangunan Sarana dan Prasarana Kelurahan	Jumlah sarana prasarana kelurahan yang terbangun				3 Kegiatan	3 Kegiatan	100,000,000	100,000,000	100,000,000	Kota Gorontalo, Dungingi, Libuo	Dana Transfer Umum - Dana Alokasi Umum		3. Penataan Infrastruktur Perkotaan	Kelurahan Libuo	3 Kegiatan	100,000,000	Kecamatan Dungingi
7 01 03 2.03	<b>Pemberdayaan Lembaga Kemasyarakatan Tingkat Kecamatan</b>	Jumlah Penyelenggaraan Kegiatan Lembaga Kemasyarakatan	Kegiatan		Kegiatan	2 Kegiatan	2 Kegiatan	<b>14,630,200</b>	<b>9,890,000</b>	<b>9,890,000</b>						2 Kegiatan	<b>14,630,200</b>	
7 01 03 2.03 01	Penyelenggaraan Lembaga Kemasyarakatan	Jumlah Penyelenggaraan Kegiatan Lembaga Kemasyarakatan				2 Kegiatan	2 Kegiatan	14,630,200	9,890,000	9,890,000	Kota Gorontalo, Dungingi, Libuo	Dana Transfer Umum - Dana Alokasi Umum		5. Penguatan Peran Organisasi Keagamaan	LPM Kelurahan Libuo	2 Kegiatan	14,630,200	Kecamatan Dungingi

**Penetapan Perubahan Rencana Kerja Pemerintah Daerah (RKPD)  
Kota Gorontalo  
Tahun 2022**

Kode	Urusan/ Bidang Urusan/ Program/ Kegiatan/ Sub Kegiatan	Indikator Program/ Kegiatan/ Sub Kegiatan	Target Akhir Periode RPJMD	Realisasi Capaian RKPD Tahun 2020	Prakiraan Capaian Target RKPD Tahun 2021	Capaian Kinerja dan Kerangka Pendanaan							Kelompok Sasaran	Prakiraan Maju Rencana Tahun 2023		Perangkat Daerah Penanggung Jawab		
						Target 2022		Pagu Indikatif			Lokasi	Sumber Dana		Prioritas			Target	Pagu Indikatif
						Semula	Menjadi	RKPD 2022	APBD 2022	RKPD 2022 Perubahan				Nasional	Daerah			
7 01 04	<b>PROGRAM KOORDINASI KETENTRAMAN DAN KETERTIBAN UMUM</b>	Frekuensi Penanganan gangguan ketentraman dan ketertiban umum serta perlindungan masyarakat di tingkat kelurahan	Kali		Kali	12 Kali	12 Kali	24,990,000	24,990,000	27,175,000			12 Kali	24,990,000				
7 01 04 2.01	<b>Koordinasi Upaya Penyelenggaraan Ketenteraman dan Ketertiban Umum</b>	Frekuensi Penanganan gangguan ketentraman dan ketertiban umum serta perlindungan masyarakat di tingkat kelurahan	Kali		Kali	12 Kali	12 Kali	24,990,000	24,990,000	27,175,000			12 Kali	24,990,000				
7 01 04 2.01 01	Sinergitas dengan Kepolisian Negara Republik Indonesia, Tentara Nasional Indonesia dan Instansi Vertikal di Wilayah Kecamatan	Frekuensi Penanganan gangguan ketentraman dan ketertiban umum serta perlindungan masyarakat di tingkat kelurahan				12 Kali	12 Kali	24,990,000	24,990,000	27,175,000	Kota Gorontalo, Duingingi, Libuo	Dana Transfer Umum - Dana Alokasi Umum	2. Penataan Birokrasi	Kelurahan Libuo	12 Kali	24,990,000	Kecamatan Duingingi	
7 01 05	<b>PROGRAM PENYELENGGARAAN URUSAN PEMERINTAHAN UMUM</b>	Persentase Penyelenggaraan Urusan Pemerintahan Umum Sesuai Penugasan Kepala Daerah	%		%	100 %	100 %	105,750,000	100,500,000	100,500,000			100 %	105,750,000				
7 01 05 2.01	<b>Penyelenggaraan Urusan Pemerintahan Umum sesuai Penugasan Kepala Daerah</b>	Persentase Penyelenggaraan Urusan Pemerintahan Umum Sesuai Penugasan Kepala Daerah	%		%	100 %	100 %	105,750,000	100,500,000	100,500,000			100 %	105,750,000				
7 01 05 2.01 07	Pelaksanaan semua Urusan Pemerintahan yang bukan merupakan Kewenangan Daerah dan tidak dilaksanakan oleh Instansi Vertikal	Frekuensi pelaksanaan kegiatan Jumlah Kegiatan Aktualisasi Adat Budaya Daerah, Jumlah Kunjungan ke masjid-masjid dalam rangka GSSB, Jumlah jasa imam masjid, guru madrasah dan perangkat adat di kecamatan dan kelurahan				26 Orang/Kegiatan	26 Orang/Kegiatan	105,750,000	100,500,000	100,500,000	Kota Gorontalo, Duingingi, Libuo	Dana Transfer Umum - Dana Alokasi Umum	5. Penguatan Peran Organisasi Keagamaan	Kelurahan Libuo	26 Orang/Kegiatan	105,750,000	Kecamatan Duingingi	
7	<b>UNSUR KEWILAYAHAN</b>																	
7 01	<b>KECAMATAN</b>							<b>510,632,772</b>	<b>417,818,500</b>	<b>417,818,500</b>						<b>510,632,772</b>		
7 01 01	<b>PROGRAM PENUNJANG URUSAN PEMERINTAHAN DAERAH KABUPATEN/KOTA</b>	Frekuensi Pelaksanaan Penatausahaan dan Pengujian/Verifikasi Keuangan SKPD	Kali		Kali	12 Kali	12 Kali	150,306,122	80,619,500	85,619,500			12 Kali	150,306,122				
7 01 01 2.02	<b>Administrasi Keuangan Perangkat Daerah</b>	Frekuensi Pelaksanaan Penatausahaan dan Pengujian/Verifikasi Keuangan SKPD	Kali		Kali	12 Kali	12 Kali	5,160,000	0	0			12 Kali	5,160,000				

**Penetapan Perubahan Rencana Kerja Pemerintah Daerah (RKPD)  
Kota Gorontalo  
Tahun 2022**

Kode	Urusan/ Bidang Urusan/ Program/ Kegiatan/ Sub Kegiatan	Indikator Program/ Kegiatan/ Sub Kegiatan	Target Akhir Periode RPJMD	Realisasi Capaian RKPD Tahun 2020	Prakiraan Capaian Target RKPD Tahun 2021	Capaian Kinerja dan Kerangka Pendanaan									Kelompok Sasaran	Prakiraan Maju Rencana Tahun 2023		Perangkat Daerah Penanggung Jawab
						Target 2022		Pagu Indikatif			Lokasi	Sumber Dana	Prioritas			Target	Pagu Indikatif	
						Semula	Menjadi	RKPD 2022	APBD 2022	RKPD 2022 Perubahan			Nasional	Daerah				
7.01.01.2.02.03	Pelaksanaan Penatausahaan dan Pengujian/Verifikasi Keuangan SKPD	Frekwensi Pelaksanaan Penatausahaan dan Pengujian/Verifikasi Keuangan SKPD				12 Kali	12 Kali	5,160,000	0	0	Kota Gorontalo, Duingingi, Tomulabuta	Dana Transfer Umum - Dana Alokasi Umum		3. Penataan Infrastruktur Perkotaan	Bendahara Pengeluaran Pembantu Kelurahan	12 Kali	5,160,000	Kecamatan Duingingi
7.01.01.2.03	<b>Administrasi Barang Milik Daerah pada Perangkat Daerah</b>	Jumlah Dokumen Administrasi Barang Milik Daerah Perangkat Daerah	Dokumen		Dokumen	2 Dokumen	2 Dokumen	<b>3,600,000</b>	<b>0</b>	<b>0</b>						2 Dokumen	<b>3,600,000</b>	
7.01.01.2.03.06	Penatausahaan Barang Milik Daerah pada SKPD	Jumlah Dokumen Penatausahaan Barang Milik Daerah (RKBU & RKPBU Induk & Perubahan, serta 12 Laporan Hasil Rekonsiliasi AT Bulanan)				12 Kali	12 Kali	3,600,000	0	0	Kota Gorontalo, Duingingi, Tomulabuta	Dana Transfer Umum - Dana Alokasi Umum		3. Penataan Infrastruktur Perkotaan	Bendahara BMD	12 Kali	3,600,000	Kecamatan Duingingi
7.01.01.2.05	<b>Administrasi Kepegawaian Perangkat Daerah</b>	Jumlah Peserta Bimtek	Orang		Orang	1 Orang	1 Orang	<b>5,678,000</b>	<b>0</b>	<b>0</b>						1 Orang	<b>5,678,000</b>	
7.01.01.2.05.11	Bimbingan Teknis Implementasi Peraturan Perundang-Undangan	Jumlah Peserta Bimtek				1 Orang	1 Orang	5,678,000	0	0	Kota Gorontalo, Duingingi, Tomulabuta	Dana Transfer Umum - Dana Alokasi Umum		3. Penataan Infrastruktur Perkotaan	Kelurahan Tomulabuta	1 Orang	5,678,000	Kecamatan Duingingi
7.01.01.2.06	<b>Administrasi Umum Perangkat Daerah</b>	Persentase Layanan Administrasi Umum Perangkat Daerah	%		%	100 %	100 %	<b>24,699,600</b>	<b>30,500,000</b>	<b>39,900,000</b>						100 %	<b>24,699,600</b>	
7.01.01.2.06.01	Penyediaan Komponen Instalasi Listrik/Penerangan Bangunan Kantor	Frekwensi penyediaan Komponen Instalasi Listrik				12 Kali	12 Kali	1,241,600	1,000,000	1,000,000	Kota Gorontalo, Duingingi, Tomulabuta	Dana Transfer Umum - Dana Alokasi Umum		3. Penataan Infrastruktur Perkotaan	Kelurahan Tomulabuta	12 Kali	1,241,600	Kecamatan Duingingi
7.01.01.2.06.02	Penyediaan Peralatan dan Perlengkapan Kantor	Frekuensi Penyediaan Peralatan dan Perlengkapan Kantor				12 Kali	12 Kali	5,777,600	5,000,000	4,000,000	Kota Gorontalo, Duingingi, Tomulabuta	Dana Transfer Umum - Dana Alokasi Umum		3. Penataan Infrastruktur Perkotaan	Kelurahan Tomulabuta	12 Kali	5,777,600	Kecamatan Duingingi
7.01.01.2.06.04	Penyediaan Bahan Logistik Kantor	Frekwensi Penyediaan Bahan Logistik Kantor				12 Kali	12 Kali	3,355,900	4,000,000	2,500,000	Kota Gorontalo, Duingingi, Tomulabuta	Dana Transfer Umum - Dana Alokasi Umum		3. Penataan Infrastruktur Perkotaan	Kelurahan Tomulabuta	12 Kali	3,355,900	Kecamatan Duingingi



**Penetapan Perubahan Rencana Kerja Pemerintah Daerah (RKPD)  
Kota Gorontalo  
Tahun 2022**

Kode	Urusan/ Bidang Urusan/ Program/ Kegiatan/ Sub Kegiatan	Indikator Program/ Kegiatan/ Sub Kegiatan	Target Akhir Periode RPJMD	Realisasi Capaian RKPD Tahun 2020	Prakiraan Capaian Target RKPD Tahun 2021	Capaian Kinerja dan Kerangka Pendanaan										Kelompok Sasaran	Prakiraan Maju Rencana Tahun 2023		Perangkat Daerah Penanggung Jawab
						Target 2022		Pagu Indikatif			Lokasi	Sumber Dana	Prioritas		Target		Pagu Indikatif		
						Semula	Menjadi	RKPD 2022	APBD 2022	RKPD 2022 Perubahan			Nasional	Daerah					
7 01 01 2.06 05	Penyediaan Barang Cetak dan Penggandaan	Frekuensi Penyediaan Barang Cetak dan Penggandaan				12 Kali	12 Kali	2,512,500	2,500,000	1,500,000	Kota Gorontalo, Duingingi, Tomulabuta	Dana Transfer Umum - Dana Alokasi Umum		3. Penataan Infrastruktur Perkotaan	Kelurahan Tomulabuta	12 Kali	2,512,500	Kecamatan Duingingi	
7 01 01 2.06 08	Fasilitas Kunjungan Tamu	Frekuensi Penyediaan Kebutuhan Kunjungan Tamu				12 Kali	12 Kali	2,020,000	3,000,000	3,000,000	Kota Gorontalo, Duingingi, Tomulabuta	Dana Transfer Umum - Dana Alokasi Umum		3. Penataan Infrastruktur Perkotaan	Kelurahan Tomulabuta	12 Kali	2,020,000	Kecamatan Duingingi	
7 01 01 2.06 09	Penyelenggaraan Rapat Koordinasi dan Konsultasi SKPD	Frekuensi Rapat Koordinasi dan Konsultasi				2 Kali	2 Kali	9,792,000	15,000,000	27,900,000	Kota Gorontalo, Duingingi, Tomulabuta	Dana Transfer Umum - Dana Alokasi Umum		3. Penataan Infrastruktur Perkotaan	Kelurahan Tomulabuta	2 Kali	9,792,000	Kecamatan Duingingi	
<b>7 01 01 2.08</b>	<b>Penyediaan Jasa Penunjang Urusan Pemerintahan Daerah</b>	Persentase Penyediaan Jasa Penunjang Urusan Pemerintahan Daerah	%		%	100 %	100 %	<b>103,488,522</b>	<b>44,859,500</b>	<b>41,859,500</b>						100 %	<b>103,488,522</b>		
7 01 01 2.08 02	Penyediaan Jasa Komunikasi, Sumber Daya Air dan Listrik	Jumlah Penyediaan Jasa Komunikasi, Sumber Daya Air dan Listrik				12 Kali	12 Kali	18,048,522	15,459,500	12,459,500	Kota Gorontalo, Duingingi, Tomulabuta	Dana Transfer Umum - Dana Alokasi Umum		3. Penataan Infrastruktur Perkotaan	Kelurahan Tomulabuta	12 Kali	18,048,522	Kecamatan Duingingi	
7 01 01 2.08 04	Penyediaan Jasa Pelayanan Umum Kantor	Frekwensi Pembayaran Penyediaan Jasa Pelayanan Umum Kantor				12 Kali	12 Kali	85,440,000	29,400,000	29,400,000	Kota Gorontalo, Duingingi, Tomulabuta	Dana Transfer Umum - Dana Alokasi Umum		3. Penataan Infrastruktur Perkotaan	Kelurahan Tomulabuta	12 Kali	85,440,000	Kecamatan Duingingi	
<b>7 01 01 2.09</b>	<b>Pemeliharaan Barang Milik Daerah Penunjang Urusan Pemerintahan Daerah</b>	Persentase Pemeliharaan Barang Milik Daerah Penunjang Urusan Pemerintahan Daerah	%		%	100 %	100 %	<b>7,680,000</b>	<b>5,260,000</b>	<b>3,860,000</b>						100 %	<b>7,680,000</b>		
7 01 01 2.09 01	Penyediaan Jasa Pemeliharaan, Biaya Pemeliharaan dan Pajak Kendaraan Perorangan Dinas atau Kendaraan Dinas Jabatan	Frekwensi Pembayaran Biaya Pemeliharaan dan Pajak Kendaraan Perorangan Dinas atau Kendaraan Dinas Jabatan				2 Unit	2 Unit	500,000	500,000	0	Kota Gorontalo, Duingingi, Tomulabuta	Dana Transfer Umum - Dana Alokasi Umum		3. Penataan Infrastruktur Perkotaan	Kelurahan Tomulabuta	2 Unit	500,000	Kecamatan Duingingi	
7 01 01 2.09 06	Pemeliharaan Peralatan dan Mesin Lainnya	Frekuensi Pemeliharaan Peralatan dan Mesin Lainnya				6 Kali	6 Kali	4,180,000	2,760,000	2,760,000	Kota Gorontalo, Duingingi, Tomulabuta	Dana Transfer Umum - Dana Alokasi Umum		3. Penataan Infrastruktur Perkotaan	Kelurahan Tomulabuta	6 Kali	4,180,000	Kecamatan Duingingi	

**Penetapan Perubahan Rencana Kerja Pemerintah Daerah (RKPD)  
Kota Gorontalo  
Tahun 2022**

Kode	Urusan/ Bidang Urusan/ Program/ Kegiatan/ Sub Kegiatan	Indikator Program/ Kegiatan/ Sub Kegiatan	Target Akhir Periode RPJMD	Realisasi Capaian RKPD Tahun 2020	Prakiraan Capaian Target RKPD Tahun 2021	Capaian Kinerja dan Kerangka Pendanaan									Kelompok Sasaran	Prakiraan Maju Rencana Tahun 2023		Perangkat Daerah Penanggung Jawab
						Target 2022		Pagu Indikatif			Lokasi	Sumber Dana	Prioritas			Target	Pagu Indikatif	
						Semula	Menjadi	RKPD 2022	APBD 2022	RKPD 2022 Perubahan			Nasional	Daerah				
7.01.01.2.09.09	Pemeliharaan/Rehabilitasi Gedung Kantor dan Bangunan Lainnya	Frekuensi Pemeliharaan/Rehabilitasi Gedung Kantor dan Bangunan Lainnya				1 Kegiatan	1 Kegiatan	3,000,000	2,000,000	1,100,000	Kota Gorontalo, Duingingi, Tomulabuta	Dana Transfer Umum - Dana Alokasi Umum	3. Penataan Infrastruktur Perkotaan	Kelurahan Tomulabuta	1 Kegiatan	3,000,000	Kecamatan Duingingi	
7.01.02	<b>PROGRAM PENYELENGGARAAN PEMERINTAHAN DAN PELAYANAN PUBLIK</b>	Jumlah Dokumen Profil	Dokumen		Dokumen	1 Dokumen	1 Dokumen	<b>94,468,850</b>	<b>84,484,000</b>	<b>84,484,000</b>					1 Dokumen	<b>94,468,850</b>		
7.01.02.2.01	<b>Koordinasi Penyelenggaraan Kegiatan Pemerintahan di Tingkat Kecamatan</b>	Jumlah Dokumen Profil	Dokumen		Dokumen	1 Dokumen	1 Dokumen	<b>3,204,000</b>	<b>3,204,000</b>	<b>3,204,000</b>					1 Dokumen	<b>3,204,000</b>		
7.01.02.2.01.01	Koordinasi/Sinergi Perencanaan dan Pelaksanaan Kegiatan Pemerintahan dengan Perangkat Daerah dan Instansi Vertikal Terkait	Jumlah Dokumen Profil				1 Dokumen	1 Dokumen	3,204,000	3,204,000	3,204,000	Kota Gorontalo, Duingingi, Tomulabuta	Dana Transfer Umum - Dana Alokasi Umum	3. Penataan Infrastruktur Perkotaan	Kelurahan Tomulabuta	1 Dokumen	3,204,000	Kecamatan Duingingi	
7.01.02.2.04	<b>Pelaksanaan Urusan Pemerintahan yang Dilimpahkan kepada Camat</b>	Jumlah penyelenggaraan urusan pemerintahan yang di limpahkan	Urusan		Urusan	2 Urusan	2 Urusan	<b>91,264,850</b>	<b>81,280,000</b>	<b>81,280,000</b>					2 Urusan	<b>91,264,850</b>		
7.01.02.2.04.03	Pelaksanaan Urusan Pemerintahan yang terkait dengan Kewenangan Lain yang Dilimpahkan	Jumlah penyelenggaraan urusan pemerintahan yang di limpahkan				2 Urusan	2 Urusan	91,264,850	81,280,000	81,280,000	Kota Gorontalo, Duingingi, Tomulabuta	Dana Transfer Umum - Dana Alokasi Umum	3. Penataan Infrastruktur Perkotaan	Kepemudaan dan PKK Kelurahan	2 Urusan	91,264,850	Kecamatan Duingingi	
7.01.03	<b>PROGRAM PEMBERDAYAAN MASYARAKAT DESA DAN KELURAHAN</b>	Jumlah Kegiatan Pemberdayaan Kelurahan	Kegiatan		Kegiatan	5 Kegiatan	5 Kegiatan	<b>124,197,800</b>	<b>116,305,000</b>	<b>116,305,000</b>					5 Kegiatan	<b>124,197,800</b>		
7.01.03.2.02	<b>Kegiatan Pemberdayaan Kelurahan</b>	Jumlah Kegiatan Pemberdayaan Kelurahan	Kegiatan		Kegiatan	5 Kegiatan	5 Kegiatan	<b>109,567,600</b>	<b>106,415,000</b>	<b>106,415,000</b>					5 Kegiatan	<b>109,567,600</b>		
7.01.03.2.02.01	Peningkatan Partisipasi Masyarakat dalam Forum Musyawarah Perencanaan Pembangunan di Kelurahan	Jumlah masyarakat yang berpartisipasi dalam kegiatan rembung warga dan forum musrenbang kelurahan dan kecamatan				150 Orang	150 Orang	9,567,600	6,415,000	6,415,000	Kota Gorontalo, Duingingi, Tomulabuta	Dana Transfer Umum - Dana Alokasi Umum	3. Penataan Infrastruktur Perkotaan	Kelurahan Tomulabuta	150 Orang	9,567,600	Kecamatan Duingingi	

**Penetapan Perubahan Rencana Kerja Pemerintah Daerah (RKPD)  
Kota Gorontalo  
Tahun 2022**

Kode	Urusan/ Bidang Urusan/ Program/ Kegiatan/ Sub Kegiatan	Indikator Program/ Kegiatan/ Sub Kegiatan	Target Akhir Periode RPJMD	Realisasi Capaian RKPD Tahun 2020	Prakiraan Capaian Target RKPD Tahun 2021	Capaian Kinerja dan Kerangka Pendanaan									Kelompok Sasaran	Prakiraan Maju Rencana Tahun 2023		Perangkat Daerah Penanggung Jawab
						Target 2022		Pagu Indikatif			Lokasi	Sumber Dana	Prioritas			Target	Pagu Indikatif	
						Semula	Menjadi	RKPD 2022	APBD 2022	RKPD 2022 Perubahan			Nasional	Daerah				
7 01 03 2.02 02	Pembangunan Sarana dan Prasarana Kelurahan	Jumlah sarana prasarana kelurahan yang terbangun				3 Kegiatan	3 Kegiatan	100,000,000	100,000,000	100,000,000	Kota Gorontalo, Duingingi, Tomulabuta	Dana Transfer Umum - Dana Alokasi Umum		3. Penataan Infrastruktur Perkotaan	Kelurahan Tomulabuta	3 Kegiatan	100,000,000	Kecamatan Duingingi
7 01 03 2.03	<b>Pemberdayaan Lembaga Kemasyarakatan Tingkat Kecamatan</b>	Jumlah Kegiatan Pemberdayaan Lembaga Kemasyarakatan Tingkat Kecamatan umlah Kegiatan Pemberdayaan Lembaga Kemasyarakatan Tingkat Kecamatan	Kegiatan Kegiatan		Kegiatan Kegiatan	2 Kegiatan 2 Kegiatan	2 Kegiatan 2 Kegiatan	<b>14,630,200</b>	<b>9,890,000</b>	<b>9,890,000</b>						2 Kegiatan 2 Kegiatan	<b>14,630,200</b>	
7 01 03 2.03 01	Penyelenggaraan Lembaga Kemasyarakatan	Jumlah Penyelenggaraan Kegiatan Lembaga Kemasyarakatan				2 Kegiatan	2 Kegiatan	14,630,200	9,890,000	9,890,000	Kota Gorontalo, Duingingi, Tomulabuta	Dana Transfer Umum - Dana Alokasi Umum		3. Penataan Infrastruktur Perkotaan	LPM Kelurahan Tomulabuta	2 Kegiatan	14,630,200	Kecamatan Duingingi
7 01 04	<b>PROGRAM KOORDINASI KETENTRAMAN DAN KETERTIBAN UMUM</b>	Frekuensi Penanganan gangguan ketentraman dan ketertiban umum serta perlindungan masyarakat di tingkat kelurahan	Kali		Kali	12 Kali	12 Kali	<b>22,710,000</b>	<b>22,710,000</b>	<b>22,710,000</b>						12 Kali	<b>22,710,000</b>	
7 01 04 2.01	<b>Koordinasi Upaya Penyelenggaraan Ketenteraman dan Ketertiban Umum</b>	Frekuensi Penanganan gangguan ketentraman dan ketertiban umum serta perlindungan masyarakat di tingkat kelurahan	Kali		Kali	12 Kali	12 Kali	<b>22,710,000</b>	<b>22,710,000</b>	<b>22,710,000</b>						12 Kali	<b>22,710,000</b>	
7 01 04 2.01 01	Sinergitas dengan Kepolisian Negara Republik Indonesia, Tentara Nasional Indonesia dan Instansi Vertikal di Wilayah Kecamatan	Frekuensi Penanganan gangguan ketentraman dan ketertiban umum serta perlindungan masyarakat di tingkat kelurahan				12 Kali	12 Kali	22,710,000	22,710,000	22,710,000	Kota Gorontalo, Duingingi, Tomulabuta	Dana Transfer Umum - Dana Alokasi Umum		3. Penataan Infrastruktur Perkotaan	Kelurahan Tomulabuta	12 Kali	22,710,000	Kecamatan Duingingi
7 01 05	<b>PROGRAM PENYELENGGARAAN URUSAN PEMERINTAHAN UMUM</b>	Persentase Penyelenggaraan Urusan Pemerintahan Umum Sesuai Penugasan Kepala Daerah	%		%	100 %	100 %	<b>118,950,000</b>	<b>113,700,000</b>	<b>108,700,000</b>						100 %	<b>118,950,000</b>	
7 01 05 2.01	<b>Penyelenggaraan Urusan Pemerintahan Umum sesuai Penugasan Kepala Daerah</b>	Persentase Penyelenggaraan Urusan Pemerintahan Umum Sesuai Penugasan Kepala Daerah	%		%	100 %	100 %	<b>118,950,000</b>	<b>113,700,000</b>	<b>108,700,000</b>						100 %	<b>118,950,000</b>	

**Penetapan Perubahan Rencana Kerja Pemerintah Daerah (RKPD)  
Kota Gorontalo  
Tahun 2022**

Kode	Urusan/ Bidang Urusan/ Program/ Kegiatan/ Sub Kegiatan	Indikator Program/ Kegiatan/ Sub Kegiatan	Target Akhir Periode RPJMD	Realisasi Capaian RKPD Tahun 2020	Prakiraan Capaian Target RKPD Tahun 2021	Capaian Kinerja dan Kerangka Pendanaan										Kelompok Sasaran	Prakiraan Maju Rencana Tahun 2023		Perangkat Daerah Penanggung Jawab
						Target 2022		Pagu Indikatif			Lokasi	Sumber Dana	Prioritas		Target		Pagu Indikatif		
						Semula	Menjadi	RKPD 2022	APBD 2022	RKPD 2022 Perubahan			Nasional	Daerah					
7.01.05.2.01.07	Pelaksanaan semua Urusan Pemerintahan yang bukan merupakan Kewenangan Daerah dan tidak dilaksanakan oleh Instansi Vertikal	Frekuensi pelaksanaan kegiatan Jumlah Kegiatan Aktualisasi Adat Budaya Daerah, Jumlah Kunjungan ke masjid-masjid dalam rangka GSSB, Jumlah jasa imam masjid, guru madrasah dan perangkat adat di kecamatan dan kelurahan					31 Orang/Kegiatan	31 Orang/Kegiatan	118,950,000	113,700,000	108,700,000	Kota Gorontalo, Duingingi, Tomulabuta	Dana Transfer Umum - Dana Alokasi Umum		3. Penataan Infrastruktur Perkotaan	Kelurahan Tomulabuta	31 Orang/Kegiatan	118,950,000	Kecamatan Duingingi
7.	<b>UNSUR KEWILAYAHAN</b>																		
7.01.	<b>KECAMATAN</b>								<b>524,146,472</b>	<b>416,844,000</b>	<b>416,844,000</b>						<b>524,146,472</b>		
7.01.01.	<b>PROGRAM PENUNJANG URUSAN PEMERINTAHAN DAERAH KABUPATEN/KOTA</b>	Frekwensi Pelaksanaan Penatausahaan dan Pengujian/Verifikasi Keuangan SKPD	Kali		Kali	12 Kali	12 Kali	<b>193,006,622</b>	<b>108,680,000</b>	<b>114,680,000</b>						12 Kali	<b>193,006,622</b>		
7.01.01.2.02.	<b>Administrasi Keuangan Perangkat Daerah</b>	Frekwensi Pelaksanaan Penatausahaan dan Pengujian/Verifikasi Keuangan SKPD	Kali		Kali	12 Kali	12 Kali	<b>5,160,000</b>	<b>0</b>	<b>0</b>						12 Kali	<b>5,160,000</b>		
7.01.01.2.02.03.	Pelaksanaan Penatausahaan dan Pengujian/Verifikasi Keuangan SKPD	Frekwensi Pelaksanaan Penatausahaan dan Pengujian/Verifikasi Keuangan SKPD				12 Kali	12 Kali	5,160,000	0	0	Kota Gorontalo, Duingingi, Tomulabuta Selatan	Dana Transfer Umum - Dana Alokasi Umum		2. Penataan Birokrasi	Bendahara Pengeluaran Pembantu Kelurahan	12 Kali	5,160,000	Kecamatan Duingingi	
7.01.01.2.03.	<b>Administrasi Barang Milik Daerah pada Perangkat Daerah</b>	Jumlah Dokumen Penatausahaan Barang Milik Daerah (RKBU & RKPBU Induk & Perubahan, serta 12 Laporan Hasil Rekonsiliasi AT Bulanan)	Dokumen		Dokumen	2 Dokumen	2 Dokumen	<b>3,600,000</b>	<b>0</b>	<b>0</b>						2 Dokumen	<b>3,600,000</b>		
7.01.01.2.03.06.	Penatausahaan Barang Milik Daerah pada SKPD	Jumlah Dokumen Penatausahaan Barang Milik Daerah (RKBU & RKPBU Induk & Perubahan, serta 12 Laporan Hasil Rekonsiliasi AT Bulanan)				12 Kali	12 Kali	3,600,000	0	0	Kota Gorontalo, Duingingi, Tomulabuta Selatan	Dana Transfer Umum - Dana Alokasi Umum		2. Penataan Birokrasi	Bendahara BMD	12 Kali	3,600,000	Kecamatan Duingingi	
7.01.01.2.05.	<b>Administrasi Kepegawaian Perangkat Daerah</b>	Jumlah Peserta Bimtek	Orang		Orang	1 Orang	1 Orang	<b>5,678,000</b>	<b>0</b>	<b>0</b>						1 Orang	<b>5,678,000</b>		
7.01.01.2.05.11.	Bimbingan Teknis Implementasi Peraturan Perundang-Undangan	Jumlah Peserta Bimtek				1 Orang	1 Orang	5,678,000	0	0	Kota Gorontalo, Duingingi, Tomulabuta Selatan	Dana Transfer Umum - Dana Alokasi Umum		4. Pengembangan SDM dan IPTEK	Kelurahan Tomulabuta	1 Orang	5,678,000	Kecamatan Duingingi	

**Penetapan Perubahan Rencana Kerja Pemerintah Daerah (RKPD)  
Kota Gorontalo  
Tahun 2022**

Kode	Urusan/ Bidang Urusan/ Program/ Kegiatan/ Sub Kegiatan	Indikator Program/ Kegiatan/ Sub Kegiatan	Target Akhir Periode RPJMD	Realisasi Capaian RKPD Tahun 2020	Prakiraan Capaian Target RKPD Tahun 2021	Capaian Kinerja dan Kerangka Pendanaan							Kelompok Sasaran	Prakiraan Maju Rencana Tahun 2023		Perangkat Daerah Penanggung Jawab		
						Target 2022		Pagu Indikatif			Lokasi	Sumber Dana		Prioritas			Target	Pagu Indikatif
						Semula	Menjadi	RKPD 2022	APBD 2022	RKPD 2022 Perubahan				Nasional	Daerah			
7 01 01 2.06	<b>Administrasi Umum Perangkat Daerah</b>	Persentase Layanan Administrasi Umum Perangkat Daerah	%		%	100 %	100 %	<b>24,699,600</b>	<b>30,500,000</b>	<b>40,650,000</b>					100 %	<b>24,699,600</b>		
7 01 01 2.06 01	Penyediaan Komponen Instalasi Listrik/Penerangan Bangunan Kantor	Frekwensi penyediaan Komponen Instalasi Listrik				12 Kali	12 Kali	1,241,600	1,000,000	1,000,000	Kota Gorontalo, Duingingi, Tomulabuta o Selatan	Dana Transfer Umum - Dana Alokasi Umum		2. Penataan Birokrasi	Kelurahan Tomulabuta o Selatan	12 Kali	1,241,600	Kecamatan Duingingi
7 01 01 2.06 02	Penyediaan Peralatan dan Perlengkapan Kantor	Frekuensi Penyediaan Peralatan dan Perlengkapan Kantor				12 Kali	12 Kali	5,777,600	5,000,000	5,000,000	Kota Gorontalo, Duingingi, Tomulabuta o Selatan	Dana Transfer Umum - Dana Alokasi Umum		2. Penataan Birokrasi	Kelurahan Tomulabuta o Selatan	12 Kali	5,777,600	Kecamatan Duingingi
7 01 01 2.06 04	Penyediaan Bahan Logistik Kantor	Frekwensi Penyediaan Bahan Logistik Kantor				12 Kali	12 Kali	3,355,900	4,000,000	4,000,000	Kota Gorontalo, Duingingi, Tomulabuta o Selatan	Dana Transfer Umum - Dana Alokasi Umum		2. Penataan Birokrasi	Kelurahan Tomulabuta o Selatan	12 Kali	3,355,900	Kecamatan Duingingi
7 01 01 2.06 05	Penyediaan Barang Cetak dan Penggandaan	Frekuensi Penyediaan Barang Cetak dan Penggandaan				12 Kali	12 Kali	2,512,500	2,500,000	2,500,000	Kota Gorontalo, Duingingi, Tomulabuta o Selatan	Dana Transfer Umum - Dana Alokasi Umum		2. Penataan Birokrasi	Kelurahan Tomulabuta o Selatan	12 Kali	2,512,500	Kecamatan Duingingi
7 01 01 2.06 08	Fasilitas Kunjungan Tamu	Frekuensi Penyediaan Kebutuhan Kunjungan Tamu				12 Kali	12 Kali	2,020,000	3,000,000	3,000,000	Kota Gorontalo, Duingingi, Tomulabuta o Selatan	Dana Transfer Umum - Dana Alokasi Umum		2. Penataan Birokrasi	Kelurahan Tomulabuta o Selatan	12 Kali	2,020,000	Kecamatan Duingingi
7 01 01 2.06 09	Penyelenggaraan Rapat Koordinasi dan Konsultasi SKPD	Frekuensi Rapat Koordinasi dan Konsultasi				2 Kali	2 Kali	9,792,000	15,000,000	25,150,000	Kota Gorontalo, Duingingi, Tomulabuta o Selatan	Dana Transfer Umum - Dana Alokasi Umum		2. Penataan Birokrasi	Kelurahan Tomulabuta o Selatan	2 Kali	9,792,000	Kecamatan Duingingi
7 01 01 2.08	<b>Penyediaan Jasa Penunjang Urusan Pemerintahan Daerah</b>	Persentase Penyediaan Jasa Penunjang Urusan Pemerintahan Daerah	%		%	100 %	100 %	<b>146,189,022</b>	<b>72,920,000</b>	<b>72,920,000</b>					100 %	<b>146,189,022</b>		
7 01 01 2.08 02	Penyediaan Jasa Komunikasi, Sumber Daya Air dan Listrik	Jumlah Penyediaan Jasa Komunikasi, Sumber Daya Air dan Listrik				12 Kali	12 Kali	17,009,022	14,420,000	14,420,000	Kota Gorontalo, Duingingi, Tomulabuta o Selatan	Dana Transfer Umum - Dana Alokasi Umum		2. Penataan Birokrasi	Kelurahan Tomulabuta o Selatan	12 Kali	17,009,022	Kecamatan Duingingi

**Penetapan Perubahan Rencana Kerja Pemerintah Daerah (RKPD)  
Kota Gorontalo  
Tahun 2022**

Kode	Urusan/ Bidang Urusan/ Program/ Kegiatan/ Sub Kegiatan	Indikator Program/ Kegiatan/ Sub Kegiatan	Target Akhir Periode RPJMD	Realisasi Capaian RKPD Tahun 2020	Prakiraan Capaian Target RKPD Tahun 2021	Capaian Kinerja dan Kerangka Pendanaan						Kelompok Sasaran	Prakiraan Maju Rencana Tahun 2023		Perangkat Daerah Penanggung Jawab			
						Target 2022		Pagu Indikatif			Lokasi		Sumber Dana	Prioritas		Target	Pagu Indikatif	
						Semula	Menjadi	RKPD 2022	APBD 2022	RKPD 2022 Perubahan				Nasional				Daerah
7 01 01 2.08 04	Penyediaan Jasa Pelayanan Umum Kantor	Frekwensi Pembayaran Penyediaan Jasa Pelayanan Umum Kantor				12 Kali	12 Kali	129,180,000	58,500,000	58,500,000	Kota Gorontalo, Duingi, Tomulabuta Selatan	Dana Transfer Umum - Dana Alokasi Umum		2. Penataan Birokrasi	Kelurahan Tomulabuta o Selatan	12 Kali	129,180,000	Kecamatan Duingi
7 01 01 2.09	<b>Pemeliharaan Barang Milik Daerah Penunjang Urusan Pemerintahan Daerah</b>	Persentase Pemeliharaan Barang Milik Daerah Penunjang Urusan Pemerintahan Daerah	%		%	100 %	100 %	<b>7,680,000</b>	<b>5,260,000</b>	<b>1,110,000</b>						100 %	<b>7,680,000</b>	
7 01 01 2.09 01	Penyediaan Jasa Pemeliharaan, Biaya Pemeliharaan dan Pajak Kendaraan Perorangan Dinas atau Kendaraan Dinas Jabatan	Frekwensi Pembayaran Biaya Pemeliharaan dan Pajak Kendaraan Perorangan Dinas atau Kendaraan Dinas Jabatan				2 Unit	2 Unit	500,000	500,000	500,000	Kota Gorontalo, Duingi, Tomulabuta Selatan	Dana Transfer Umum - Dana Alokasi Umum		2. Penataan Birokrasi	Kelurahan Tomulabuta o Selatan	2 Unit	500,000	Kecamatan Duingi
7 01 01 2.09 06	Pemeliharaan Peralatan dan Mesin Lainnya	Frekuensi Pemeliharaan Peralatan dan Mesin Lainnya				6 Kali	6 Kali	4,180,000	2,760,000	610,000	Kota Gorontalo, Duingi, Tomulabuta Selatan	Dana Transfer Umum - Dana Alokasi Umum		2. Penataan Birokrasi	Kelurahan Tomulabuta o Selatan	6 Kali	4,180,000	Kecamatan Duingi
7 01 01 2.09 09	Pemeliharaan/Rehabilitasi Gedung Kantor dan Bangunan Lainnya	Frekuensi Pemeliharaan/ Rehabilitasi Gedung Kantor dan Bangunan Lainnya				1 Kegiatan	1 Kegiatan	3,000,000	2,000,000	0	Kota Gorontalo, Duingi, Tomulabuta Selatan	Dana Transfer Umum - Dana Alokasi Umum		2. Penataan Birokrasi	Kelurahan Tomulabuta o Selatan	1 Kegiatan	3,000,000	Kecamatan Duingi
7 01 02	<b>PROGRAM PENYELENGGARAAN PEMERINTAHAN DAN PELAYANAN PUBLIK</b>	Jumlah Dokumen Profil	Dokumen		Dokumen	1 Dokumen	1 Dokumen	<b>94,658,850</b>	<b>84,674,000</b>	<b>84,674,000</b>						1 Dokumen	<b>94,658,850</b>	
7 01 02 2.01	<b>Koordinasi Penyelenggaraan Kegiatan Pemerintahan di Tingkat Kecamatan</b>	Jumlah Dokumen Profil	%		%	100 %	100 %	<b>3,394,000</b>	<b>3,394,000</b>	<b>3,394,000</b>						100 %	<b>3,394,000</b>	
7 01 02 2.01 01	Koordinasi/Sinergi Perencanaan dan Pelaksanaan Kegiatan Pemerintahan dengan Perangkat Daerah dan Instansi Vertikal Terkait	Jumlah Dokumen Profil				1 Dokumen	1 Dokumen	3,394,000	3,394,000	3,394,000	Kota Gorontalo, Duingi, Tomulabuta Selatan	Dana Transfer Umum - Dana Alokasi Umum		2. Penataan Birokrasi	Kelurahan Tomulabuta o Selatan	1 Dokumen	3,394,000	Kecamatan Duingi

**Penetapan Perubahan Rencana Kerja Pemerintah Daerah (RKPD)**

**Kota Gorontalo**

**Tahun 2022**

Kode	Urusan/ Bidang Urusan/ Program/ Kegiatan/ Sub Kegiatan	Indikator Program/ Kegiatan/ Sub Kegiatan	Target Akhir Periode RPJMD	Realisasi Capaian RKPD Tahun 2020	Prakiraan Capaian Target RKPD Tahun 2021	Capaian Kinerja dan Kerangka Pendanaan						Kelompok Sasaran	Prakiraan Maju Rencana Tahun 2023		Perangkat Daerah Penanggung Jawab			
						Target 2022		Pagu Indikatif			Lokasi		Sumber Dana	Prioritas		Target	Pagu Indikatif	
						Semula	Menjadi	RKPD 2022	APBD 2022	RKPD 2022 Perubahan				Nasional				Daerah
7 01 02 2.04	<b>Pelaksanaan Urusan Pemerintahan yang Dilimpahkan kepada Camat</b>	Jumlah penyelenggaraan urusan pemerintahan yang di limpahkan	Urusan		Urusan	2 Urusan	2 Urusan	<b>91,264,850</b>	<b>81,280,000</b>	<b>81,280,000</b>			2 Urusan	<b>91,264,850</b>				
7 01 02 2.04 03	Pelaksanaan Urusan Pemerintahan yang terkait dengan Kewenangan Lain yang Dilimpahkan	umlah penyelenggaraan urusan pemerintahan yang di limpahkan				2 Urusan	2 Urusan	91,264,850	81,280,000	81,280,000	Kota Gorontalo, Dungingi, Tomulabuta Selatan	Dana Transfer Umum - Dana Alokasi Umum	2. Penataan Birokrasi	Kepemudaan dan PKK Kelurahan	2 Urusan	91,264,850	Kecamatan Dungingi	
7 01 03	<b>PROGRAM PEMBERDAYAAN MASYARAKAT DESA DAN KELURAHAN</b>	Jumlah Kegiatan Pemberdayaan Kelurahan	Kegiatan		Kegiatan	5 Kegiatan	5 Kegiatan	<b>125,481,000</b>	<b>117,740,000</b>	<b>117,740,000</b>			5 Kegiatan	<b>125,481,000</b>				
7 01 03 2.02	<b>Kegiatan Pemberdayaan Kelurahan</b>	Jumlah Kegiatan Pemberdayaan Kelurahan	Kegiatan		Kegiatan	5 Kegiatan	5 Kegiatan	<b>110,850,800</b>	<b>107,850,000</b>	<b>107,850,000</b>			5 Kegiatan	<b>110,850,800</b>				
7 01 03 2.02 01	Peningkatan Partisipasi Masyarakat dalam Forum Musyawarah Perencanaan Pembangunan di Kelurahan	umlah masyarakat yang berpartisipasi dalam kegiatan rembug warga dan forum musrenbang kelurahan dan kecamatan				150 Orang	150 Orang	10,850,800	7,850,000	7,850,000	Kota Gorontalo, Dungingi, Tomulabuta Selatan	Dana Transfer Umum - Dana Alokasi Umum	5. Penguatan Peran Organisasi Keagamaan	Kelurahan Tomulabuta o Selatan	150 Orang	10,850,800	Kecamatan Dungingi	
7 01 03 2.02 02	Pembangunan Sarana dan Prasarana Kelurahan	Jumlah sarana prasarana kelurahan yang terbangun				2 Kegiatan	2 Kegiatan	100,000,000	100,000,000	100,000,000	Kota Gorontalo, Dungingi, Tomulabuta Selatan	Dana Transfer Umum - Dana Alokasi Umum	3. Penataan Infrastruktur Perkotaan	Kelurahan Tomulabuta o Selatan	2 Kegiatan	100,000,000	Kecamatan Dungingi	
7 01 03 2.03	<b>Pemberdayaan Lembaga Kemasyarakatan Tingkat Kecamatan</b>	Jumlah Penyelenggaraan Kegiatan Lembaga Kemasyarakatan	Kegiatan		Kegiatan	2 Kegiatan	2 Kegiatan	<b>14,630,200</b>	<b>9,890,000</b>	<b>9,890,000</b>			2 Kegiatan	<b>14,630,200</b>				
7 01 03 2.03 01	Penyelenggaraan Lembaga Kemasyarakatan	Jumlah Penyelenggaraan Kegiatan Lembaga Kemasyarakatan				2 Kegiatan	2 Kegiatan	14,630,200	9,890,000	9,890,000	Kota Gorontalo, Dungingi, Tomulabuta Selatan	Dana Transfer Umum - Dana Alokasi Umum	5. Penguatan Peran Organisasi Keagamaan	LPM Kelurahan	2 Kegiatan	14,630,200	Kecamatan Dungingi	
7 01 04	<b>PROGRAM KOORDINASI KETENTRAMAN DAN KETERTIBAN UMUM</b>	Frekuensi Penanganan gangguan ketentraman dan ketertiban umum serta perlindungan masyarakat di tingkat kelurahan	Kali		Kali	12 Kali	12 Kali	<b>23,850,000</b>	<b>23,850,000</b>	<b>23,850,000</b>			12 Kali	<b>23,850,000</b>				

**Penetapan Perubahan Rencana Kerja Pemerintah Daerah (RKPD)  
Kota Gorontalo  
Tahun 2022**

Kode	Urusan/ Bidang Urusan/ Program/ Kegiatan/ Sub Kegiatan	Indikator Program/ Kegiatan/ Sub Kegiatan	Target Akhir Periode RPJMD	Realisasi Capaian RKPD Tahun 2020	Prakiraan Capaian Target RKPD Tahun 2021	Capaian Kinerja dan Kerangka Pendanaan						Kelompok Sasaran	Prakiraan Maju Rencana Tahun 2023		Perangkat Daerah Penanggung Jawab			
						Target 2022		Pagu Indikatif			Lokasi		Sumber Dana	Prioritas		Target	Pagu Indikatif	
						Semula	Menjadi	RKPD 2022	APBD 2022	RKPD 2022 Perubahan				Nasional				Daerah
7 01 04 2.01	<b>Koordinasi Upaya Penyelenggaraan Ketenteraman dan Ketertiban Umum</b>	Frekuensi Penanganan gangguan ketentraman dan ketertiban umum serta perlindungan masyarakat di tingkat kelurahan	Kali		Kali	12 Kali	12 Kali	23,850,000	23,850,000	23,850,000			12 Kali	23,850,000				
7 01 04 2.01 01	Sinergitas dengan Kepolisian Negara Republik Indonesia, Tentara Nasional Indonesia dan Instansi Vertikal di Wilayah Kecamatan	Frekuensi Penanganan gangguan ketentraman dan ketertiban umum serta perlindungan masyarakat di tingkat kelurahan				12 Kali	12 Kali	23,850,000	23,850,000	23,850,000	Kota Gorontalo, Duingingi, Tomulabuta o Selatan	Dana Transfer Umum - Dana Alokasi Umum	2. Penataan Birokrasi	Kelurahan Tomulabuta o Selatan	12 Kali	23,850,000	Kecamatan Duingingi	
7 01 05	<b>PROGRAM PENYELENGGARAAN URUSAN PEMERINTAHAN UMUM</b>	Persentase Penyelenggaraan Urusan Pemerintahan Umum Sesuai Penugasan Kepala Daerah	%		%	100 %	100 %	87,150,000	81,900,000	75,900,000			100 %	87,150,000				
7 01 05 2.01	<b>Penyelenggaraan Urusan Pemerintahan Umum sesuai Penugasan Kepala Daerah</b>	Persentase Penyelenggaraan Urusan Pemerintahan Umum Sesuai Penugasan Kepala Daerah	%		%	100 %	100 %	87,150,000	81,900,000	75,900,000			100 %	87,150,000				
7 01 05 2.01 07	Pelaksanaan semua Urusan Pemerintahan yang bukan merupakan Kewenangan Daerah dan tidak dilaksanakan oleh Instansi Vertikal	Frekuensi pelaksanaan kegiatan Jumlah Kegiatan Aktualisasi Adat Budaya Daerah, Jumlah Kunjungan ke masjid-masjid dalam rangka GSSB, Jumlah jasa imam masjid, guru madrasah dan perangkat adat di kecamatan dan kelurahan				26 Orang/Kegiatan	26 Orang/Kegiatan	87,150,000	81,900,000	75,900,000	Kota Gorontalo, Duingingi, Tomulabuta o Selatan	Dana Transfer Umum - Dana Alokasi Umum	2. Penataan Birokrasi	Kelurahan Tomulabuta o Selatan	26 Orang/Kegiatan	87,150,000	Kecamatan Duingingi	
7	<b>UNSUR KEWILAYAHAN</b>																	
7 01	<b>KECAMATAN</b>							<b>472,753,272</b>	<b>390,259,000</b>	<b>390,259,000</b>						<b>474,639,672</b>		
7 01 01	<b>PROGRAM PENUNJANG URUSAN PEMERINTAHAN DAERAH KABUPATEN/KOTA</b>	Frekwensi Pelaksanaan Penatausahaan dan Pengujian/Verifikasi Keuangan SKPD	Kali		Kali	12 Kali	12 Kali	131,626,622	72,260,000	76,260,000				12 Kali	133,513,022			
7 01 01 2.02	<b>Administrasi Keuangan Perangkat Daerah</b>	Frekwensi Pelaksanaan Penatausahaan dan Pengujian/Verifikasi Keuangan SKPD	Kali		Kali	12 Kali	12 Kali	4,440,000	0	0				12 Kali	4,440,000			
7 01 01 2.02 03	Pelaksanaan Penatausahaan dan Pengujian/Verifikasi Keuangan SKPD	Frekwensi Pelaksanaan Penatausahaan dan Pengujian/Verifikasi Keuangan SKPD				12 Kali	12 Kali	4,440,000	0	0	Kota Gorontalo, Duingingi, Tuladengi	Dana Transfer Umum - Dana Alokasi Umum	2. Penataan Birokrasi	Bendahara Pengeluaran Pembantu Kelurahan	12 Kali	4,440,000	Kecamatan Duingingi	



**Penetapan Perubahan Rencana Kerja Pemerintah Daerah (RKPD)  
Kota Gorontalo  
Tahun 2022**

Kode	Urusan/ Bidang Urusan/ Program/ Kegiatan/ Sub Kegiatan	Indikator Program/ Kegiatan/ Sub Kegiatan	Target Akhir Periode RPJMD	Realisasi Capaian RKPD Tahun 2020	Prakiraan Capaian Target RKPD Tahun 2021	Capaian Kinerja dan Kerangka Pendanaan						Kelompok Sasaran	Prakiraan Maju Rencana Tahun 2023		Perangkat Daerah Penanggung Jawab			
						Target 2022		Pagu Indikatif			Lokasi		Sumber Dana	Prioritas		Target	Pagu Indikatif	
						Semula	Menjadi	RKPD 2022	APBD 2022	RKPD 2022 Perubahan				Nasional				Daerah
7 01 01 2.03	<b>Administrasi Barang Milik Daerah pada Perangkat Daerah</b>	Jumlah Dokumen Administrasi Barang Milik Daerah Perangkat Daerah	Kegiatan		Kegiatan	2 Kegiatan	2 Kegiatan	<b>3,600,000</b>	<b>0</b>	<b>0</b>					2 Kegiatan	<b>3,600,000</b>		
7 01 01 2.03 06	Penatausahaan Barang Milik Daerah pada SKPD	Jumlah Dokumen Administrasi Barang Milik Daerah Perangkat Daerah				12 Kali	12 Kali	3,600,000	0	0	Kota Gorontalo, Dungingi, Tuladengi	Dana Transfer Umum - Dana Alokasi Umum		2. Penataan Birokrasi	Bendahara BMD	12 Kali	3,600,000	Kecamatan Dungingi
7 01 01 2.05	<b>Administrasi Kepegawaian Perangkat Daerah</b>	Jumlah Peserta Bimtek	Orang		Orang	1 Orang	1 Orang	<b>5,678,000</b>	<b>0</b>	<b>0</b>					1 Orang	<b>5,678,000</b>		
7 01 01 2.05 11	Bimbingan Teknis Implementasi Peraturan Perundang- Undangan	Jumlah Peserta Bimtek				1 Orang	1 Orang	5,678,000	0	0	Kota Gorontalo, Dungingi, Tuladengi	Dana Transfer Umum - Dana Alokasi Umum		4. Pengembangan SDM dan IPTEK	Kelurahan Tuladengi	1 Orang	5,678,000	Kecamatan Dungingi
7 01 01 2.06	<b>Administrasi Umum Perangkat Daerah</b>	Persentase Layanan Administrasi Umum Perangkat Daerah	%		%	100 %	100 %	<b>24,699,600</b>	<b>30,500,000</b>	<b>39,063,600</b>					100 %	<b>24,699,600</b>		
7 01 01 2.06 01	Penyediaan Komponen Instalasi Listrik/Penerangan Bangunan Kantor	Frekwensi penyediaan Komponen Instalasi Listrik				12 Kali	12 Kali	1,241,600	1,000,000	1,000,000	Kota Gorontalo, Dungingi, Tuladengi	Dana Transfer Umum - Dana Alokasi Umum		2. Penataan Birokrasi	Kelurahan Tuladengi	12 Kali	1,241,600	Kecamatan Dungingi
7 01 01 2.06 02	Penyediaan Peralatan dan Perlengkapan Kantor	Frekuensi Penyediaan Peralatan dan Perlengkapan Kantor				12 Kali	12 Kali	5,777,600	5,000,000	5,000,000	Kota Gorontalo, Dungingi, Tuladengi	Dana Transfer Umum - Dana Alokasi Umum		2. Penataan Birokrasi	Kelurahan Tuladengi	12 Kali	5,777,600	Kecamatan Dungingi
7 01 01 2.06 04	Penyediaan Bahan Logistik Kantor	Frekwensi Penyediaan Bahan Logistik Kantor				12 Kali	12 Kali	3,355,900	4,000,000	4,000,000	Kota Gorontalo, Dungingi, Tuladengi	Dana Transfer Umum - Dana Alokasi Umum		2. Penataan Birokrasi	Kelurahan Tuladengi	12 Kali	3,355,900	Kecamatan Dungingi
7 01 01 2.06 05	Penyediaan Barang Cetakan dan Penggandaan	Frekuensi Penyediaan Barang Cetak dan Penggandaan				12 Kali	12 Kali	2,512,500	2,500,000	2,500,000	Kota Gorontalo, Dungingi, Tuladengi	Dana Transfer Umum - Dana Alokasi Umum		2. Penataan Birokrasi	Kelurahan Tuladengi	12 Kali	2,512,500	Kecamatan Dungingi
7 01 01 2.06 08	Fasilitasi Kunjungan Tamunya	Frekuensi Penyediaan Kebutuhan Kunjungan Tamunya				12 Kali	12 Kali	2,020,000	3,000,000	3,000,000	Kota Gorontalo, Dungingi, Tuladengi	Dana Transfer Umum - Dana Alokasi Umum		2. Penataan Birokrasi	Kelurahan Tuladengi	12 Kali	2,020,000	Kecamatan Dungingi

**Penetapan Perubahan Rencana Kerja Pemerintah Daerah (RKPD)  
Kota Gorontalo  
Tahun 2022**

Kode	Urusan/ Bidang Urusan/ Program/ Kegiatan/ Sub Kegiatan	Indikator Program/ Kegiatan/ Sub Kegiatan	Target Akhir Periode RPJMD	Realisasi Capaian RKPD Tahun 2020	Prakiraan Capaian Target RKPD Tahun 2021	Capaian Kinerja dan Kerangka Pendanaan									Kelompok Sasaran	Prakiraan Maju Rencana Tahun 2023		Perangkat Daerah Penanggung Jawab
						Target 2022		Pagu Indikatif			Lokasi	Sumber Dana	Prioritas			Target	Pagu Indikatif	
						Semula	Menjadi	RKPD 2022	APBD 2022	RKPD 2022 Perubahan			Nasional	Daerah				
7 01 01 2.06 09	Penyelenggaraan Rapat Koordinasi dan Konsultasi SKPD	Frekuensi Rapat Koordinasi dan Konsultasi				2 Orang	2 Orang	9,792,000	15,000,000	23,563,600	Kota Gorontalo, Duingingi, Tuladengi	Dana Transfer Umum - Dana Alokasi Umum		2. Penataan Birokrasi	Kelurahan Tuladengi	2 Orang	9,792,000	Kecamatan Duingingi
<b>7 01 01 2.07</b>	<b>Pengadaan Barang Milik Daerah Penunjang Urusan Pemerintah Daerah</b>	Jumlah Pengadaan Barang Milik Daerah Penunjang Urusan Pemerintah Daerah	Unit		Unit		54 Unit	<b>0</b>	<b>0</b>	<b>1,866,400</b>						54 Unit	<b>1,886,400</b>	
7 01 01 2.07 06	Pengadaan Peralatan dan Mesin Lainnya	Jumlah Pengadaan Peralatan dan Mesin Lainnya					1 Unit	0	0	1,866,400	Kota Gorontalo, Duingingi, Semua Kelurahan	Dana Transfer Umum-Dana Alokasi Umum		2. Penataan Birokrasi	KELURAHAN	1 Unit	1,886,400	Kecamatan Duingingi
<b>7 01 01 2.08</b>	<b>Penyediaan Jasa Penunjang Urusan Pemerintahan Daerah</b>	Persentase Penyediaan Jasa Penunjang Urusan Pemerintahan Daerah	%		%	100 %	100 %	<b>85,529,022</b>	<b>36,500,000</b>	<b>30,800,000</b>						100 %	<b>85,529,022</b>	
7 01 01 2.08 02	Penyediaan Jasa Komunikasi, Sumber Daya Air dan Listrik	Jumlah Penyediaan Jasa Komunikasi, Sumber Daya Air dan Listrik				12 Kali	12 Kali	15,809,022	13,100,000	7,400,000	Kota Gorontalo, Duingingi, Tuladengi	Dana Transfer Umum - Dana Alokasi Umum		2. Penataan Birokrasi	Kelurahan Tuladengi	12 Kali	15,809,022	Kecamatan Duingingi
7 01 01 2.08 04	Penyediaan Jasa Pelayanan Umum Kantor	Frekwensi Pembayaran Penyediaan Jasa Pelayanan Umum Kantor				12 Kali	12 Kali	69,720,000	23,400,000	23,400,000	Kota Gorontalo, Duingingi, Tuladengi	Dana Transfer Umum - Dana Alokasi Umum		2. Penataan Birokrasi	Kelurahan Tuladengi	12 Kali	69,720,000	Kecamatan Duingingi
<b>7 01 01 2.09</b>	<b>Pemeliharaan Barang Milik Daerah Penunjang Urusan Pemerintahan Daerah</b>	Persentase Pemeliharaan Barang Milik Daerah Penunjang Urusan Pemerintahan Daerah	%		%	100 %	100 %	<b>7,680,000</b>	<b>5,260,000</b>	<b>4,530,000</b>						100 %	<b>7,680,000</b>	
7 01 01 2.09 01	Penyediaan Jasa Pemeliharaan, Biaya Pemeliharaan dan Pajak Kendaraan Perorangan Dinas atau Kendaraan Dinas Jabatan	Frekwensi Pembayaran Biaya Pemeliharaan dan Pajak Kendaraan Perorangan Dinas atau Kendaraan Dinas Jabatan				2 Unit	2 Unit	500,000	500,000	500,000	Kota Gorontalo, Duingingi, Tuladengi	Dana Transfer Umum - Dana Alokasi Umum		2. Penataan Birokrasi	Kelurahan Tuladengi	2 Unit	500,000	Kecamatan Duingingi
7 01 01 2.09 06	Pemeliharaan Peralatan dan Mesin Lainnya	Frekuensi Pemeliharaan Peralatan dan Mesin Lainnya				6 Kali	6 Kali	4,180,000	2,760,000	2,030,000	Kota Gorontalo, Duingingi, Tuladengi	Dana Transfer Umum - Dana Alokasi Umum		2. Penataan Birokrasi	Kelurahan Tuladengi	6 Kali	4,180,000	Kecamatan Duingingi

**Penetapan Perubahan Rencana Kerja Pemerintah Daerah (RKPD)  
Kota Gorontalo  
Tahun 2022**

Kode	Urusan/ Bidang Urusan/ Program/ Kegiatan/ Sub Kegiatan	Indikator Program/ Kegiatan/ Sub Kegiatan	Target Akhir Periode RPJMD	Realisasi Capaian RKPD Tahun 2020	Prakiraan Capaian Target RKPD Tahun 2021	Capaian Kinerja dan Kerangka Pendanaan									Kelompok Sasaran	Prakiraan Maju Rencana Tahun 2023		Perangkat Daerah Penanggung Jawab
						Target 2022		Pagu Indikatif			Lokasi	Sumber Dana	Prioritas			Target	Pagu Indikatif	
						Semula	Menjadi	RKPD 2022	APBD 2022	RKPD 2022 Perubahan			Nasional	Daerah				
7 01 01 2.09 09	Pemeliharaan/Rehabilitasi Gedung Kantor dan Bangunan Lainnya	Frekuensi Pemeliharaan/Rehabilitasi Gedung Kantor dan Bangunan Lainnya				1 Kegiatan	1 Kegiatan	3,000,000	2,000,000	2,000,000	Kota Gorontalo, Duingi, Tuladengi	Dana Transfer Umum - Dana Alokasi Umum		2. Penataan Birokrasi	Kelurahan Tuladengi	1 Kegiatan	3,000,000	Kecamatan Duingi
7 01 02	<b>PROGRAM PENYELENGGARAAN PEMERINTAHAN DAN PELAYANAN PUBLIK</b>	Jumlah Dokumen Profil	Dokumen		Dokumen	1 Dokumen	1 Dokumen	<b>94,468,850</b>	<b>84,484,000</b>	<b>84,484,000</b>						1 Dokumen	<b>94,468,850</b>	
7 01 02 2.01	<b>Koordinasi Penyelenggaraan Kegiatan Pemerintahan di Tingkat Kecamatan</b>	Jumlah Dokumen Profil	Dokumen		Dokumen	1 Dokumen	1 Dokumen	<b>3,204,000</b>	<b>3,204,000</b>	<b>3,204,000</b>						1 Dokumen	<b>3,204,000</b>	
7 01 02 2.01 01	Koordinasi/Sinergi Perencanaan dan Pelaksanaan Kegiatan Pemerintahan dengan Perangkat Daerah dan Instansi Vertikal Terkait	Jumlah Dokumen Profil				1 Dokumen	1 Dokumen	3,204,000	3,204,000	3,204,000	Kota Gorontalo, Duingi, Tuladengi	Dana Transfer Umum - Dana Alokasi Umum		5. Penguatan Peran Organisasi Keagamaan	Kelurahan Tuladengi	1 Dokumen	3,204,000	Kecamatan Duingi
7 01 02 2.04	<b>Pelaksanaan Urusan Pemerintahan yang Dilimpahkan kepada Camat</b>	Jumlah penyelenggaraan urusan pemerintahan yang di limpahkan	Urusan		Urusan	2 Urusan	2 Urusan	<b>91,264,850</b>	<b>81,280,000</b>	<b>81,280,000</b>						2 Urusan	<b>91,264,850</b>	
7 01 02 2.04 03	Pelaksanaan Urusan Pemerintahan yang terkait dengan Kewenangan Lain yang Dilimpahkan	Jumlah penyelenggaraan urusan pemerintahan yang di limpahkan				2 Urusan	2 Urusan	91,264,850	81,280,000	81,280,000	Kota Gorontalo, Duingi, Tuladengi	Dana Transfer Umum - Dana Alokasi Umum		5. Penguatan Peran Organisasi Keagamaan	Kepemudaan dan PKK Kelurahan	2 Urusan	91,264,850	Kecamatan Duingi
7 01 03	<b>PROGRAM PEMBERDAYAAN MASYARAKAT DESA DAN KELURAHAN</b>	Jumlah sarana prasarana kelurahan yang terbangun	Kegiatan		Kegiatan	3 Kegiatan	3 Kegiatan	<b>124,197,800</b>	<b>116,305,000</b>	<b>116,305,000</b>						3 Kegiatan	<b>124,197,800</b>	
7 01 03 2.02	<b>Kegiatan Pemberdayaan Kelurahan</b>	Jumlah sarana prasarana kelurahan yang terbangun	Kegiatan		Kegiatan	3 Kegiatan	3 Kegiatan	<b>109,567,600</b>	<b>106,415,000</b>	<b>106,415,000</b>						3 Kegiatan	<b>109,567,600</b>	
7 01 03 2.02 01	Peningkatan Partisipasi Masyarakat dalam Forum Musyawarah Perencanaan Pembangunan di Kelurahan	Jumlah masyarakat yang berpartisipasi dalam kegiatan rembuk warga dan forum musrenbang kelurahan dan kecamatan				150 Orang	150 Orang	9,567,600	6,415,000	6,415,000	Kota Gorontalo, Duingi, Tuladengi	Dana Transfer Umum - Dana Alokasi Umum		5. Penguatan Peran Organisasi Keagamaan	Kelurahan Tuladengi	150 Orang	9,567,600	Kecamatan Duingi

**Penetapan Perubahan Rencana Kerja Pemerintah Daerah (RKPD)  
Kota Gorontalo  
Tahun 2022**

Kode	Urusan/ Bidang Urusan/ Program/ Kegiatan/ Sub Kegiatan	Indikator Program/ Kegiatan/ Sub Kegiatan	Target Akhir Periode RPJMD	Realisasi Capaian RKPD Tahun 2020	Prakiraan Capaian Target RKPD Tahun 2021	Capaian Kinerja dan Kerangka Pendanaan									Kelompok Sasaran	Prakiraan Maju Rencana Tahun 2023		Perangkat Daerah Penanggung Jawab
						Target 2022		Pagu Indikatif			Lokasi	Sumber Dana	Prioritas			Target	Pagu Indikatif	
						Semula	Menjadi	RKPD 2022	APBD 2022	RKPD 2022 Perubahan			Nasional	Daerah				
7 01 03 2.02 02	Pembangunan Sarana dan Prasarana Kelurahan	Jumlah sarana prasarana kelurahan yang terbangun				2 Kegiatan	2 Kegiatan	100,000,000	100,000,000	100,000,000	Kota Gorontalo, Duingingi, Tuladengi	Dana Transfer Umum - Dana Alokasi Umum		3. Penataan Infrastruktur Perkotaan	Kelurahan Tuladengi	2 Kegiatan	100,000,000	Kecamatan Duingingi
7 01 03 2.03	<b>Pemberdayaan Lembaga Kemasyarakatan Tingkat Kecamatan</b>	Jumlah Penyelenggaraan Kegiatan Lembaga Kemasyarakatan	Kegiatan		Kegiatan	2 Kegiatan	2 Kegiatan	<b>14,630,200</b>	<b>9,890,000</b>	<b>9,890,000</b>						2 Kegiatan	<b>14,630,200</b>	
7 01 03 2.03 01	Penyelenggaraan Lembaga Kemasyarakatan	Jumlah Penyelenggaraan Kegiatan Lembaga Kemasyarakatan				2 Kegiatan	2 Kegiatan	14,630,200	9,890,000	9,890,000	Kota Gorontalo, Duingingi, Tuladengi	Dana Transfer Umum - Dana Alokasi Umum		5. Penguatan Peran Organisasi Keagamaan	LPM Kelurahan	2 Kegiatan	14,630,200	Kecamatan Duingingi
7 01 04	<b>PROGRAM KOORDINASI KETENTRAMAN DAN KETERTIBAN UMUM</b>	Frekuensi Penanganan gangguan ketentraman dan ketertiban umum serta perlindungan masyarakat di tingkat kelurahan	Kali		Kali	12 Kali	12 Kali	<b>22,710,000</b>	<b>22,710,000</b>	<b>22,710,000</b>						12 Kali	<b>22,710,000</b>	
7 01 04 2.01	<b>Koordinasi Upaya Penyelenggaraan Ketenteraman dan Ketertiban Umum</b>	Frekuensi Penanganan gangguan ketentraman dan ketertiban umum serta perlindungan masyarakat di tingkat kelurahan	Kali		Kali	12 Kali	12 Kali	<b>22,710,000</b>	<b>22,710,000</b>	<b>22,710,000</b>						12 Kali	<b>22,710,000</b>	
7 01 04 2.01 01	Sinergitas dengan Kepolisian Negara Republik Indonesia, Tentara Nasional Indonesia dan Instansi Vertikal di Wilayah Kecamatan	Frekuensi Penanganan gangguan ketentraman dan ketertiban umum serta perlindungan masyarakat di tingkat kelurahan				12 Kali	12 Kali	22,710,000	22,710,000	22,710,000	Kota Gorontalo, Duingingi, Tuladengi	Dana Transfer Umum - Dana Alokasi Umum		2. Penataan Birokrasi	KELURAHAN	12 Kali	22,710,000	Kecamatan Duingingi
7 01 05	<b>PROGRAM PENYELENGGARAAN URUSAN PEMERINTAHAN UMUM</b>	Persentase Penyelenggaraan Urusan Pemerintahan Umum Sesuai Penugasan Kepala Daerah	%		%	100 %	100 %	<b>99,750,000</b>	<b>94,500,000</b>	<b>90,500,000</b>						100 %	<b>99,750,000</b>	
7 01 05 2.01	<b>Penyelenggaraan Urusan Pemerintahan Umum sesuai Penugasan Kepala Daerah</b>	Persentase Penyelenggaraan Urusan Pemerintahan Umum Sesuai Penugasan Kepala Daerah	%		%	100 %	100 %	<b>99,750,000</b>	<b>94,500,000</b>	<b>90,500,000</b>						100 %	<b>99,750,000</b>	

**Penetapan Perubahan Rencana Kerja Pemerintah Daerah (RKPD)  
Kota Gorontalo  
Tahun 2022**

Kode	Urusan/ Bidang Urusan/ Program/ Kegiatan/ Sub Kegiatan	Indikator Program/ Kegiatan/ Sub Kegiatan	Target Akhir Periode RPJMD	Realisasi Capaian RKPD Tahun 2020	Prakiraan Capaian Target RKPD Tahun 2021	Capaian Kinerja dan Kerangka Pendanaan									Kelompok Sasaran	Prakiraan Maju Rencana Tahun 2023		Perangkat Daerah Penanggung Jawab		
						Target 2022		Pagu Indikatif			Lokasi	Sumber Dana	Prioritas			Target	Pagu Indikatif			
						Semula	Menjadi	RKPD 2022	APBD 2022	RKPD 2022 Perubahan			Nasional	Daerah						
7 01 05 2.01 07	Pelaksanaan semua Urusan Pemerintahan yang bukan merupakan Kewenangan Daerah dan tidak dilaksanakan oleh Instansi Vertikal	Frekuensi pelaksanaan kegiatan Jumlah Kegiatan Aktualisasi Adat Budaya Daerah, Jumlah Kunjungan ke masjid-masjid dalam rangka GSSB, Jumlah jasa imam masjid, guru madrasah dan perangkat adat di kecamatan dan kelurahan						9 Orang/Kegiatan	9 Orang/Kegiatan	99,750,000	94,500,000	90,500,000	Kota Gorontalo, Duingi, Tuladengi	Dana Transfer Umum - Dana Alokasi Umum		5. Penguatan Peran Organisasi Keagamaan	Kelurahan Tuladengi	9 Orang/Kegiatan	99,750,000	Kecamatan Duingi
7	<b>UNSUR KEWILAYAHAN</b>																			
7 01	<b>KECAMATAN</b>									<b>684,621,472</b>	<b>534,184,000</b>	<b>534,184,000</b>					<b>684,621,472</b>			
7 01 01	<b>PROGRAM PENUNJANG URUSAN PEMERINTAHAN DAERAH KABUPATEN/KOTA</b>	Frekwensi Pelaksanaan Penatausahaan dan Pengujian/Verifikasi Keuangan SKPD	Kali		Kali			12 Kali	12 Kali	<b>239,206,622</b>	<b>113,360,000</b>	<b>118,410,000</b>					12 Kali	<b>239,206,622</b>		
7 01 01 2.02	<b>Administrasi Keuangan Perangkat Daerah</b>	Frekwensi Pelaksanaan Penatausahaan dan Pengujian/Verifikasi Keuangan SKPD	Kali		Kali			12 Kali	12 Kali	<b>5,160,000</b>	<b>0</b>	<b>0</b>					12 Kali	<b>5,160,000</b>		
7 01 01 2.02 03	Pelaksanaan Penatausahaan dan Pengujian/Verifikasi Keuangan SKPD	Frekwensi Pelaksanaan Penatausahaan dan Pengujian/Verifikasi Keuangan SKPD						12 Kali	12 Kali	5,160,000	0	0	Kota Gorontalo, Duingi, Huangobotu	Dana Transfer Umum - Dana Alokasi Umum		2. Penataan Birokrasi	Bendahara Pengeluaran Pembantu Kelurahan	12 Kali	5,160,000	Kecamatan Duingi
7 01 01 2.03	<b>Administrasi Barang Milik Daerah pada Perangkat Daerah</b>	Jumlah Dokumen Penatausahaan Barang Milik Daerah (RKBU & RKPBU Induk & Perubahan, serta 12 Laporan Hasil Rekonsiliasi AT Bulanan)	Dokumen		Dokumen			2 Dokumen	2 Dokumen	<b>3,600,000</b>	<b>0</b>	<b>0</b>					2 Dokumen	<b>3,600,000</b>		
7 01 01 2.03 06	Penatausahaan Barang Milik Daerah pada SKPD	Jumlah Dokumen Penatausahaan Barang Milik Daerah (RKBU & RKPBU Induk & Perubahan, serta 12 Laporan Hasil Rekonsiliasi AT Bulanan)						12 Kali	12 Kali	3,600,000	0	0	Kota Gorontalo, Duingi, Huangobotu	Dana Transfer Umum - Dana Alokasi Umum		2. Penataan Birokrasi	Bendahara BMD	12 Kali	3,600,000	Kecamatan Duingi
7 01 01 2.05	<b>Administrasi Kepegawaian Perangkat Daerah</b>	Jumlah Peserta Bimtek	Orang		Orang			1 Orang	1 Orang	<b>5,678,000</b>	<b>0</b>	<b>0</b>					1 Orang	<b>5,678,000</b>		
7 01 01 2.05 11	Bimbingan Teknis Implementasi Peraturan Perundang-Undangan	Jumlah Peserta Bimtek						1 Orang	1 Orang	5,678,000	0	0	Kota Gorontalo, Duingi, Huangobotu	Dana Transfer Umum - Dana Alokasi Umum		4. Pengembangan SDM dan IPTEK	Kelurahan Huangobotu	1 Orang	5,678,000	Kecamatan Duingi

**Penetapan Perubahan Rencana Kerja Pemerintah Daerah (RKPD)  
Kota Gorontalo  
Tahun 2022**

Kode	Urusan/ Bidang Urusan/ Program/ Kegiatan/ Sub Kegiatan	Indikator Program/ Kegiatan/ Sub Kegiatan	Target Akhir Periode RPJMD	Realisasi Capaian RKPD Tahun 2020	Prakiraan Capaian Target RKPD Tahun 2021	Capaian Kinerja dan Kerangka Pendanaan						Kelompok Sasaran	Prakiraan Maju Rencana Tahun 2023		Perangkat Daerah Penanggung Jawab			
						Target 2022		Pagu Indikatif			Lokasi		Sumber Dana	Prioritas		Target	Pagu Indikatif	
						Semula	Menjadi	RKPD 2022	APBD 2022	RKPD 2022 Perubahan				Nasional				Daerah
7 01 01 2.06	<b>Administrasi Umum Perangkat Daerah</b>	Persentase Layanan Administrasi Umum Perangkat Daerah	%		%	100 %	100 %	<b>24,699,600</b>	<b>30,500,000</b>	<b>41,100,000</b>					100 %	<b>24,699,600</b>		
7 01 01 2.06 01	Penyediaan Komponen Instalasi Listrik/Penerangan Bangunan Kantor	Frekwensi penyediaan Komponen Instalasi Listrik				12 Kali	12 Kali	1,241,600	1,000,000	1,000,000	Kota Gorontalo, Dungingi, Huangoboto	Dana Transfer Umum - Dana Alokasi Umum		2. Penataan Birokrasi	Kelurahan Huangobot u	12 Kali	1,241,600	Kecamatan Dungingi
7 01 01 2.06 02	Penyediaan Peralatan dan Perlengkapan Kantor	Frekuensi Penyediaan Peralatan dan Perlengkapan Kantor				12 Kali	12 Kali	5,777,600	5,000,000	5,000,000	Kota Gorontalo, Dungingi, Huangoboto	Dana Transfer Umum - Dana Alokasi Umum		2. Penataan Birokrasi	Kelurahan Huangobot u	12 Kali	5,777,600	Kecamatan Dungingi
7 01 01 2.06 04	Penyediaan Bahan Logistik Kantor	Frekwensi Penyediaan Bahan Logistik Kantor				12 Kali	12 Kali	3,355,900	4,000,000	4,000,000	Kota Gorontalo, Dungingi, Huangoboto	Dana Transfer Umum - Dana Alokasi Umum		2. Penataan Birokrasi	Kelurahan Huangobot u	12 Kali	3,355,900	Kecamatan Dungingi
7 01 01 2.06 05	Penyediaan Barang Cetakan dan Penggandaan	Frekuensi Penyediaan Barang Cetak dan Penggandaan				12 Kali	12 Kali	2,512,500	2,500,000	2,500,000	Kota Gorontalo, Dungingi, Huangoboto	Dana Transfer Umum - Dana Alokasi Umum		2. Penataan Birokrasi	Kelurahan Huangobot u	12 Kali	2,512,500	Kecamatan Dungingi
7 01 01 2.06 08	Fasilitas Kunjungan Tamu	Frekuensi Penyediaan Kebutuhan Kunjungan Tamu				12 Kali	12 Kali	2,020,000	3,000,000	2,400,000	Kota Gorontalo, Dungingi, Huangoboto	Dana Transfer Umum - Dana Alokasi Umum		2. Penataan Birokrasi	Kelurahan Huangobot u	12 Kali	2,020,000	Kecamatan Dungingi
7 01 01 2.06 09	Penyelenggaraan Rapat Koordinasi dan Konsultasi SKPD	Frekuensi Rapat Koordinasi dan Konsultasi				2 Kali	2 Kali	9,792,000	15,000,000	26,200,000	Kota Gorontalo, Dungingi, Huangoboto	Dana Transfer Umum - Dana Alokasi Umum		2. Penataan Birokrasi	Kelurahan Huangobot u	2 Kali	9,792,000	Kecamatan Dungingi
7 01 01 2.08	<b>Penyediaan Jasa Penunjang Urusan Pemerintahan Daerah</b>	Persentase Penyediaan Jasa Penunjang Urusan Pemerintahan Daerah	%		%	100 %	100 %	<b>192,389,022</b>	<b>77,600,000</b>	<b>74,780,000</b>					100 %	<b>192,389,022</b>		
7 01 01 2.08 02	Penyediaan Jasa Komunikasi, Sumber Daya Air dan Listrik	Jumlah Penyediaan Jasa Komunikasi, Sumber Daya Air dan Listrik				12 Kali	12 Kali	15,809,022	13,100,000	10,280,000	Kota Gorontalo, Dungingi, Huangoboto	Dana Transfer Umum - Dana Alokasi Umum		2. Penataan Birokrasi	Kelurahan Huangobot u	12 Kali	15,809,022	Kecamatan Dungingi

**Penetapan Perubahan Rencana Kerja Pemerintah Daerah (RKPD)  
Kota Gorontalo  
Tahun 2022**

Kode	Urusan/ Bidang Urusan/ Program/ Kegiatan/ Sub Kegiatan	Indikator Program/ Kegiatan/ Sub Kegiatan	Target Akhir Periode RPJMD	Realisasi Capaian RKPD Tahun 2020	Prakiraan Capaian Target RKPD Tahun 2021	Capaian Kinerja dan Kerangka Pendanaan										Kelompok Sasaran	Prakiraan Maju Rencana Tahun 2023		Perangkat Daerah Penanggung Jawab
						Target 2022		Pagu Indikatif			Lokasi	Sumber Dana	Prioritas		Target		Pagu Indikatif		
						Semula	Menjadi	RKPD 2022	APBD 2022	RKPD 2022 Perubahan			Nasional	Daerah					
7.01.01.2.08.04	Penyediaan Jasa Pelayanan Umum Kantor	Frekwensi Pembayaran Penyediaan Jasa Pelayanan Umum Kantor				12 Kali	12 Kali	176,580,000	64,500,000	64,500,000	Kota Gorontalo, Duingingi, Huangoboto	Dana Transfer Umum - Dana Alokasi Umum		2. Penataan Birokrasi	Kelurahan Huangoboto	12 Kali	176,580,000	Kecamatan Duingingi	
<b>7.01.01.2.09</b>	<b>Pemeliharaan Barang Milik Daerah Penunjang Urusan Pemerintahan Daerah</b>	Persentase Pemeliharaan Barang Milik Daerah Penunjang Urusan Pemerintahan Daerah	%		%	100 %	100 %	<b>7,680,000</b>	<b>5,260,000</b>	<b>2,530,000</b>						100 %	<b>7,680,000</b>		
7.01.01.2.09.01	Penyediaan Jasa Pemeliharaan, Biaya Pemeliharaan dan Pajak Kendaraan Perorangan Dinas atau Kendaraan Dinas Jabatan	Frekwensi Pembayaran Biaya Pemeliharaan dan Pajak Kendaraan Perorangan Dinas atau Kendaraan Dinas Jabatan				2 Unit	2 Unit	500,000	500,000	500,000	Kota Gorontalo, Duingingi, Huangoboto	Dana Transfer Umum - Dana Alokasi Umum		2. Penataan Birokrasi	Kelurahan Huangoboto	2 Unit	500,000	Kecamatan Duingingi	
7.01.01.2.09.06	Pemeliharaan Peralatan dan Mesin Lainnya	Frekuensi Pemeliharaan Peralatan dan Mesin Lainnya				6 Kali	6 Kali	4,180,000	2,760,000	2,030,000	Kota Gorontalo, Duingingi, Huangoboto	Dana Transfer Umum - Dana Alokasi Umum		2. Penataan Birokrasi	Kelurahan Huangoboto	6 Kali	4,180,000	Kecamatan Duingingi	
7.01.01.2.09.09	Pemeliharaan/Rehabilitasi Gedung Kantor dan Bangunan Lainnya	Frekuensi Pemeliharaan/ Rehabilitasi Gedung Kantor dan Bangunan Lainnya				1 Kegiatan	1 Kegiatan	3,000,000	2,000,000	0	Kota Gorontalo, Duingingi, Huangoboto	Dana Transfer Umum - Dana Alokasi Umum		2. Penataan Birokrasi	Kelurahan Huangoboto	1 Kegiatan	3,000,000	Kecamatan Duingingi	
<b>7.01.02</b>	<b>PROGRAM PENYELENGGARAAN PEMERINTAHAN DAN PELAYANAN PUBLIK</b>	Jumlah Dokumen Profil	Dokumen		Dokumen	1 Dokumen	1 Dokumen	<b>95,608,850</b>	<b>85,434,000</b>	<b>85,434,000</b>						1 Dokumen	<b>95,608,850</b>		
7.01.02.2.01	<b>Koordinasi Penyelenggaraan Kegiatan Pemerintahan di Tingkat Kecamatan</b>	Jumlah Dokumen Profil	%		%	100 %	100 %	<b>4,344,000</b>	<b>4,154,000</b>	<b>4,154,000</b>						100 %	<b>4,344,000</b>		
7.01.02.2.01.01	Koordinasi/Sinergi Perencanaan dan Pelaksanaan Kegiatan Pemerintahan dengan Perangkat Daerah dan Instansi Vertikal Terkait	Jumlah Dokumen Profil				1 Dokumen	1 Dokumen	4,344,000	4,154,000	4,154,000	Kota Gorontalo, Duingingi, Huangoboto	Dana Transfer Umum - Dana Alokasi Umum		5. Penguatan Peran Organisasi Keagamaan	Kelurahan Huangoboto	1 Dokumen	4,344,000	Kecamatan Duingingi	

**Penetapan Perubahan Rencana Kerja Pemerintah Daerah (RKPD)  
Kota Gorontalo  
Tahun 2022**

Kode	Urusan/ Bidang Urusan/ Program/ Kegiatan/ Sub Kegiatan	Indikator Program/ Kegiatan/ Sub Kegiatan	Target Akhir Periode RPJMD	Realisasi Capaian RKPD Tahun 2020	Prakiraan Capaian Target RKPD Tahun 2021	Capaian Kinerja dan Kerangka Pendanaan						Kelompok Sasaran	Prakiraan Maju Rencana Tahun 2023		Perangkat Daerah Penanggung Jawab			
						Target 2022		Pagu Indikatif			Lokasi		Sumber Dana	Prioritas		Target	Pagu Indikatif	
						Semula	Menjadi	RKPD 2022	APBD 2022	RKPD 2022 Perubahan				Nasional				Daerah
7 01 02 2.04	Pelaksanaan Urusan Pemerintahan yang Dilimpahkan kepada Camat	Jumlah penyelenggaraan urusan pemerintahan yang di limpahkan	Urusan		Urusan	2 Urusan	2 Urusan	91,264,850	81,280,000	81,280,000			2 Urusan	91,264,850				
7 01 02 2.04 03	Pelaksanaan Urusan Pemerintahan yang terkait dengan Kewenangan Lain yang Dilimpahkan	Jumlah penyelenggaraan urusan pemerintahan yang di limpahkan				2 Urusan	2 Urusan	91,264,850	81,280,000	81,280,000	Kota Gorontalo, Duingingi, Huangobotu	Dana Transfer Umum - Dana Alokasi Umum	5. Penguatan Peran Organisasi Keagamaan	Kepemudaan dan PKK Kelurahan	2 Urusan	91,264,850	Kecamatan Duingingi	
7 01 03	<b>PROGRAM PEMBERDAYAAN MASYARAKAT DESA DAN KELURAHAN</b>	Jumlah Kegiatan Pemberdayaan Kelurahan	Kegiatan		Kegiatan	5 Kegiatan	5 Kegiatan	126,906,000	118,880,000	118,880,000			5 Kegiatan	126,906,000				
7 01 03 2.02	<b>Kegiatan Pemberdayaan Kelurahan</b>	Jumlah Kegiatan Pemberdayaan Kelurahan	Kegiatan		Kegiatan	5 Kegiatan	5 Kegiatan	112,275,800	108,990,000	108,990,000			5 Kegiatan	112,275,800				
7 01 03 2.02 01	Peningkatan Partisipasi Masyarakat dalam Forum Musyawarah Perencanaan Pembangunan di Kelurahan	Jumlah masyarakat yang berpartisipasi dalam kegiatan rembuk warga dan forum musrenbang kelurahan dan kecamatan				150 orang	150 orang	12,275,800	8,990,000	8,990,000	Kota Gorontalo, Duingingi, Huangobotu	Dana Transfer Umum - Dana Alokasi Umum	2. Penataan Birokrasi	Kelurahan Huangobotu	150 orang	12,275,800	Kecamatan Duingingi	
7 01 03 2.02 02	Pembangunan Sarana dan Prasarana Kelurahan	Jumlah sarana prasarana kelurahan yang terbangun				3 Kegiatan	3 Kegiatan	100,000,000	100,000,000	100,000,000	Kota Gorontalo, Duingingi, Huangobotu	Dana Transfer Umum - Dana Alokasi Umum	3. Penataan Infrastruktur Perkotaan	Kelurahan Huangobotu	3 Kegiatan	100,000,000	Kecamatan Duingingi	
7 01 03 2.03	<b>Pemberdayaan Lembaga Kemasyarakatan Tingkat Kecamatan</b>	Jumlah Penyelenggaraan Kegiatan Lembaga Kemasyarakatan	Kegiatan		Kegiatan	2 Kegiatan	2 Kegiatan	14,630,200	9,890,000	9,890,000			2 Kegiatan	14,630,200				
7 01 03 2.03 01	Penyelenggaraan Lembaga Kemasyarakatan	Jumlah Penyelenggaraan Kegiatan Lembaga Kemasyarakatan				2 Kegiatan	2 Kegiatan	14,630,200	9,890,000	9,890,000	Kota Gorontalo, Duingingi, Huangobotu	Dana Transfer Umum - Dana Alokasi Umum	5. Penguatan Peran Organisasi Keagamaan	LPM Kelurahan	2 Kegiatan	14,630,200	Kecamatan Duingingi	
7 01 04	<b>PROGRAM KOORDINASI KETENTRAMAN DAN KETERTIBAN UMUM</b>	Frekuensi Penanganan gangguan ketentraman dan ketertiban umum serta perlindungan masyarakat di tingkat kelurahan	Kali		Kali	12 Kali	12 Kali	29,550,000	28,410,000	28,410,000			12 Kali	29,550,000				



**Penetapan Perubahan Rencana Kerja Pemerintah Daerah (RKPD)  
Kota Gorontalo  
Tahun 2022**

Kode	Urusan/ Bidang Urusan/ Program/ Kegiatan/ Sub Kegiatan	Indikator Program/ Kegiatan/ Sub Kegiatan	Target Akhir Periode RPJMD	Realisasi Capaian RKPD Tahun 2020	Prakiraan Capaian Target RKPD Tahun 2021	Capaian Kinerja dan Kerangka Pendanaan						Kelompok Sasaran	Prakiraan Maju Rencana Tahun 2023		Perangkat Daerah Penanggung Jawab			
						Target 2022		Pagu Indikatif			Lokasi		Sumber Dana	Prioritas		Target	Pagu Indikatif	
						Semula	Menjadi	RKPD 2022	APBD 2022	RKPD 2022 Perubahan				Nasional				Daerah
7 01 04 2.01	<b>Koordinasi Upaya Penyelenggaraan Ketenteraman dan Ketertiban Umum</b>	Frekuensi Penanganan gangguan ketentraman dan ketertiban umum serta perlindungan masyarakat di tingkat kelurahan	Kali		Kali	12 Kali	12 Kali	<b>29,550,000</b>	<b>28,410,000</b>	<b>28,410,000</b>				12 Kali	<b>29,550,000</b>			
7 01 04 2.01 01	Sinergitas dengan Kepolisian Negara Republik Indonesia, Tentara Nasional Indonesia dan Instansi Vertikal di Wilayah Kecamatan	Frekuensi Penanganan gangguan ketentraman dan ketertiban umum serta perlindungan masyarakat di tingkat kelurahan				12 Kali	12 Kali	29,550,000	28,410,000	28,410,000	Kota Gorontalo, Duingingi, Huangobdu	Dana Transfer Umum - Dana Alokasi Umum	2. Penataan Birokrasi	Kelurahan Huangobdu	12 Kali	29,550,000	Kecamatan Duingingi	
7 01 05	<b>PROGRAM PENYELENGGARAAN URUSAN PEMERINTAHAN UMUM</b>	Persentase Penyelenggaraan Urusan Pemerintahan Umum Sesuai Penugasan Kepala Daerah	%		%	100 %	100 %	<b>193,350,000</b>	<b>188,100,000</b>	<b>183,050,000</b>				100 %	<b>193,350,000</b>			
7 01 05 2.01	<b>Penyelenggaraan Urusan Pemerintahan Umum sesuai Penugasan Kepala Daerah</b>	Persentase Penyelenggaraan Urusan Pemerintahan Umum Sesuai Penugasan Kepala Daerah	%		%	100 %	100 %	<b>193,350,000</b>	<b>188,100,000</b>	<b>183,050,000</b>				100 %	<b>193,350,000</b>			
7 01 05 2.01 07	Pelaksanaan semua Urusan Pemerintahan yang bukan merupakan Kewenangan Daerah dan tidak dilaksanakan oleh Instansi Vertikal	Frekuensi pelaksanaan kegiatan Jumlah Kegiatan Aktualisasi Adat Budaya Daerah, Jumlah Kunjungan ke masjid-masjid dalam rangka GSSB, Jumlah jasa imam masjid, guru madrasah dan perangkat adat di kecamatan dan kelurahan				47 Orang/Kegiatan	47 Orang/Kegiatan	193,350,000	188,100,000	183,050,000	Kota Gorontalo, Duingingi, Huangobdu	Dana Transfer Umum - Dana Alokasi Umum	5. Penguatan Peran Organisasi Keagamaan	Kelurahan Huangobdu	47 Orang/Kegiatan	193,350,000	Kecamatan Duingingi	
7	<b>UNSUR KEWILAYAHAN</b>																	
7 01	<b>KECAMATAN</b>							<b>6,328,640,070</b>	<b>6,226,004,178</b>	<b>6,221,904,178</b>					<b>10,480,404,413</b>			
7 01 01	<b>PROGRAM PENUNJANG URUSAN PEMERINTAHAN DAERAH KABUPATEN/KOTA</b>	Persentase pemenuhan layanan penunjang urusan pemerintahan daerah	%		%	95 %	95 %	<b>5,824,813,183</b>	<b>5,672,188,041</b>	<b>5,746,569,958</b>				95 %	<b>7,876,477,624</b>			
7 01 01 2.01	<b>Perencanaan, Penganggaran, dan Evaluasi Kinerja Perangkat Daerah</b>	Jumlah dokumen Perencanaan, Penganggaran dan evaluasi perangkat daerah	Dokumen		Dokumen	13 Dokumen	13 Dokumen	<b>39,703,000</b>	<b>95,834,200</b>	<b>113,914,908</b>				13 Dokumen	<b>59,443,259</b>			

**Penetapan Perubahan Rencana Kerja Pemerintah Daerah (RKPD)  
Kota Gorontalo  
Tahun 2022**

Kode	Urusan/ Bidang Urusan/ Program/ Kegiatan/ Sub Kegiatan	Indikator Program/ Kegiatan/ Sub Kegiatan	Target Akhir Periode RPJMD	Realisasi Capaian RKPD Tahun 2020	Prakiraan Capaian Target RKPD Tahun 2021	Capaian Kinerja dan Kerangka Pendanaan									Kelompok Sasaran	Prakiraan Maju Rencana Tahun 2023		Perangkat Daerah Penanggung Jawab
						Target 2022		Pagu Indikatif			Lokasi	Sumber Dana	Prioritas			Target	Pagu Indikatif	
						Semula	Menjadi	RKPD 2022	APBD 2022	RKPD 2022 Perubahan			Nasional	Daerah				
7 01 01 2.01 01	Penyusunan Dokumen Perencanaan Perangkat Daerah	Jumlah Dokumen				5 dokumen	5 dokumen	10,228,700	36,597,900	47,095,500	Kota Gorontalo, Kota Tengah, Semua Kelurahan	Dana Transfer Umum - Dana Alokasi Umum			Kecamatan	5 dokumen	21,365,226	Kecamatan Kota Tengah
7 01 01 2.01 02	Koordinasi dan Penyusunan Dokumen RKA-SKPD	Jumlah Dokumen				4 dokumen	4 dokumen	10,560,900	33,575,900	39,679,008	Kota Gorontalo, Kota Tengah, Semua Kelurahan	Dana Transfer Umum - Dana Alokasi Umum			Kecamatan	4 dokumen	18,642,207	Kecamatan Kota Tengah
7 01 01 2.01 06	Koordinasi dan Penyusunan Laporan Capaian Kinerja dan Ikhtisar Realisasi Kinerja SKPD	Jumlah Dokumen				6 dokumen	6 dokumen	18,913,400	25,660,400	27,140,400	Kota Gorontalo, Kota Tengah, Semua Kelurahan	Dana Transfer Umum - Dana Alokasi Umum			Kecamatan	6 dokumen	19,435,826	Kecamatan Kota Tengah
<b>7 01 01 2.02</b>	<b>Administrasi Keuangan Perangkat Daerah</b>	Presentase layanan administrasi keuangan perangkat daerah	%		%	100 %	100 %	<b>4,996,002,845</b>	<b>4,666,986,293</b>	<b>4,671,725,493</b>						100 %	<b>5,331,385,455</b>	
7 01 01 2.02 01	Penyediaan Gaji dan Tunjangan ASN	Frekwensi Pembayaran Gaji				14 Bulan	14 Bulan	4,921,923,645	4,585,165,093	4,573,065,093	Kota Gorontalo, Kota Tengah, Semua Kelurahan	Dana Transfer Umum - Dana Alokasi Umum			ASN Kecamatan dan Kelurahan	14 Bulan	5,259,509,085	Kecamatan Kota Tengah
7 01 01 2.02 03	Pelaksanaan Penatausahaan dan Pengujian/Verifikasi Keuangan SKPD	Jumlah Dokumen Hasil Pengujian/Verifikasi Keuangan				12 Bulan	12 Bulan	53,815,500	73,178,500	90,988,500	Kota Gorontalo, Kota Tengah, Semua Kelurahan	Dana Transfer Umum - Dana Alokasi Umum			ASN Kecamatan dan Kelurahan	12 Bulan	62,928,778	Kecamatan Kota Tengah
7 01 01 2.02 05	Koordinasi dan Penyusunan Laporan Keuangan Akhir Tahun SKPD	Jumlah Laporan				1 dokumen	1 dokumen	20,263,700	8,642,700	7,671,900	Kota Gorontalo, Kota Tengah, Semua Kelurahan	Dana Transfer Umum - Dana Alokasi Umum			ASN Kecamatan dan Kelurahan	1 dokumen	8,947,592	Kecamatan Kota Tengah
<b>7 01 01 2.03</b>	<b>Administrasi Barang Milik Daerah pada Perangkat Daerah</b>	Jumlah Dokumen Administrasi Barang Milik Daerah Perangkat Daerah	Dokumen		Dokumen	14 Dokumen	14 Dokumen	<b>14,100,000</b>	<b>24,660,000</b>	<b>26,180,000</b>						14 Dokumen	<b>108,790,000</b>	
7 01 01 2.03 06	Penatausahaan Barang Milik Daerah pada SKPD	Jumlah Dokumen				14 dokumen	14 dokumen	14,100,000	24,660,000	26,180,000	Kota Gorontalo, Kota Tengah, Semua Kelurahan	Dana Transfer Umum - Dana Alokasi Umum			Bendahara BMD dan Operator BMD	14 dokumen	108,790,000	Kecamatan Kota Tengah

**Penetapan Perubahan Rencana Kerja Pemerintah Daerah (RKPD)  
Kota Gorontalo  
Tahun 2022**

Kode	Urusan/ Bidang Urusan/ Program/ Kegiatan/ Sub Kegiatan	Indikator Program/ Kegiatan/ Sub Kegiatan	Target Akhir Periode RPJMD	Realisasi Capaian RKPD Tahun 2020	Prakiraan Capaian Target RKPD Tahun 2021	Capaian Kinerja dan Kerangka Pendanaan							Kelompok Sasaran	Prakiraan Maju Rencana Tahun 2023		Perangkat Daerah Penanggung Jawab		
						Target 2022		Pagu Indikatif			Lokasi	Sumber Dana		Prioritas			Target	Pagu Indikatif
						Semula	Menjadi	RKPD 2022	APBD 2022	RKPD 2022 Perubahan				Nasional	Daerah			
7 01 01 2.05	<b>Administrasi Kepegawaian Perangkat Daerah</b>	Persentase Dokumen Administrasi Kepegawaian Perangkat Daerah	%	%	%	100 %	100 %	<b>43,304,000</b>	<b>49,548,000</b>	<b>42,193,000</b>					100 %	<b>76,236,000</b>		
7 01 01 2.05 11	Bimbingan Teknis Implementasi Peraturan Perundang- Undangan	Jumlah Kegiatan Bimtek				6 Kali	6 Kali	43,304,000	49,548,000	42,193,000	Kota Gorontalo, Kota Tengah, Semua Kelurahan	Dana Transfer Umum - Dana Alokasi Umum			Aparat Kecamatan	6 Kali	76,236,000	Kecamatan Kota Tengah
7 01 01 2.06	<b>Administrasi Umum Perangkat Daerah</b>	Persentase Layanan Administrasi Umum Perangkat Daerah	%	%	%	100 %	100 %	<b>287,898,888</b>	<b>287,861,688</b>	<b>348,137,410</b>					100 %	<b>557,396,368</b>		
7 01 01 2.06 01	Penyediaan Komponen Instalasi Listrik/Penerangan Bangunan Kantor	Tersedianya Komponen Penerangan Kantor				12 Bulan	12 Bulan	5,637,858	5,637,858	5,637,858	Kota Gorontalo, Kota Tengah, Semua Kelurahan	Dana Transfer Umum - Dana Alokasi Umum			Kecamatan	12 Bulan	14,511,769	Kecamatan Kota Tengah
7 01 01 2.06 02	Penyediaan Peralatan dan Perlengkapan Kantor	Jumlah peralatan dan Perlengkapan Kantor				12 Jenis	12 Jenis	22,597,520	22,597,520	27,050,088	Kota Gorontalo, Kota Tengah, Semua Kelurahan	Dana Transfer Umum - Dana Alokasi Umum			Kecamatan	12 Jenis	47,985,144	Kecamatan Kota Tengah
7 01 01 2.06 04	Penyediaan Bahan Logistik Kantor	Frekuensi Penyediaan Makanan dan Minuman yang tersedia untuk pemenuhan kebutuhan kantor				12 Kali	12 Kali	58,756,970	69,356,970	76,812,124	Kota Gorontalo, Kota Tengah, Semua Kelurahan	Dana Transfer Umum - Dana Alokasi Umum			Kecamatan	12 Kali	75,854,655	Kecamatan Kota Tengah
7 01 01 2.06 05	Penyediaan Barang Cetakan dan Penggandaan	Frekwensi penyediaan Barang Cetak dan Penggandaan				12 Kali	12 Kali	22,600,000	18,764,800	18,764,800	Kota Gorontalo, Kota Tengah, Semua Kelurahan	Dana Transfer Umum - Dana Alokasi Umum			Kecamatan	12 Kali	35,308,044	Kecamatan Kota Tengah
7 01 01 2.06 08	Fasilitasi Kunjungan Tamunya	Frekuensi Penyediaan Makanan dan Minuman yang tersedia untuk pemenuhan kebutuhan kantor				12 Kali/Jenis	12 Kali/Jenis	19,380,000	25,020,000	27,840,000	Kota Gorontalo, Kota Tengah, Semua Kelurahan	Dana Transfer Umum - Dana Alokasi Umum			Kecamatan	12 Kali/Jenis	25,666,756	Kecamatan Kota Tengah
7 01 01 2.06 09	Penyelenggaraan Rapat Koordinasi dan Konsultasi SKPD	Jumlah Peserta Rapat Koordinasi dan Konsultasi				25 Kali	25 Kali	158,926,540	146,484,540	192,032,540	Kota Gorontalo, Kota Tengah, Semua Kelurahan	Dana Transfer Umum - Dana Alokasi Umum			Kecamatan	25 Kali	358,070,000	Kecamatan Kota Tengah

**Penetapan Perubahan Rencana Kerja Pemerintah Daerah (RKPD)  
Kota Gorontalo  
Tahun 2022**

Kode	Urusan/ Bidang Urusan/ Program/ Kegiatan/ Sub Kegiatan	Indikator Program/ Kegiatan/ Sub Kegiatan	Target Akhir Periode RPJMD	Realisasi Capaian RKPD Tahun 2020	Prakiraan Capaian Target RKPD Tahun 2021	Capaian Kinerja dan Kerangka Pendanaan								Kelompok Sasaran	Prakiraan Maju Rencana Tahun 2023		Perangkat Daerah Penanggung Jawab	
						Target 2022		Pagu Indikatif			Lokasi	Sumber Dana	Prioritas		Target	Pagu Indikatif		
						Semula	Menjadi	RKPD 2022	APBD 2022	RKPD 2022 Perubahan			Nasional					Daerah
7 01 01 2.07	<b>Pengadaan Barang Milik Daerah Penunjang Urusan Pemerintahan Daerah</b>	Jumlah Pengadaan Barang Milik Daerah Penunjang Urusan Pemerintahan Daerah	Unit		Unit	7 Unit	7 Unit	<b>108,316,890</b>	<b>103,010,300</b>	<b>89,620,220</b>					7 Unit	<b>154,188,712</b>		
7 01 01 2.07 06	Pengadaan Peralatan dan Mesin Lainnya	Jumlah tambahan Peralatan Gedung Kantor Penunjang Kegiatan				17 Unit	17 Unit	108,316,890	103,010,300	89,620,220	Kota Gorontalo, Kota Tengah, Semua Kelurahan	Dana Transfer Umum - Dana Alokasi Umum			Kecamatan	17 Unit	154,188,712	Kecamatan Kota Tengah
7 01 01 2.08	<b>Penyediaan Jasa Penunjang Urusan Pemerintahan Daerah</b>	Persentase Penyediaan Jasa Penunjang Urusan Pemerintahan Daerah	%		%	100 %	100 %	<b>273,962,560</b>	<b>298,262,560</b>	<b>304,363,927</b>					100 %	<b>1,286,957,830</b>		
7 01 01 2.08 02	Penyediaan Jasa Komunikasi, Sumber Daya Air dan Listrik	Frekwensi Penyediaan Jasa Komunikasi, Sumber Daya Air dan Listrik				12 Jasa/Kali	12 Jasa/Kali	66,002,560	66,002,560	75,003,927	Kota Gorontalo, Kota Tengah, Semua Kelurahan	Dana Transfer Umum - Dana Alokasi Umum			Kecamatan	12 Jasa/Kali	181,325,830	Kecamatan Kota Tengah
7 01 01 2.08 04	Penyediaan Jasa Pelayanan Umum Kantor	Frekwensi Pembayaran Jasa				12 Bulan	12 Bulan	207,960,000	232,260,000	229,360,000	Kota Gorontalo, Kota Tengah, Semua Kelurahan	Dana Transfer Umum - Dana Alokasi Umum			Kecamatan	12 Bulan	1,105,632,000	Kecamatan Kota Tengah
7 01 01 2.09	<b>Pemeliharaan Barang Milik Daerah Penunjang Urusan Pemerintahan Daerah</b>	Persentase Pemeliharaan Barang Milik Daerah Penunjang Urusan Pemerintahan Daerah	%		%	100 %	100 %	<b>61,525,000</b>	<b>146,025,000</b>	<b>150,435,000</b>					100 %	<b>302,080,000</b>		
7 01 01 2.09 01	Penyediaan Jasa Pemeliharaan, Biaya Pemeliharaan dan Pajak Kendaraan Perorangan Dinas atau Kendaraan Dinas Jabatan	Jumlah kendaraan dinas yang mengurus perizinan				12 Unit	12 Unit	34,441,000	34,441,000	38,771,000	Kota Gorontalo, Kota Tengah, Semua Kelurahan	Dana Transfer Umum - Dana Alokasi Umum			Kecamatan	12 Unit	46,208,000	Kecamatan Kota Tengah
7 01 01 2.09 06	Pemeliharaan Peralatan dan Mesin Lainnya	Frekwensi Pemeliharaan Peralatan dan Mesin Lainnya				84 Kali	84 Kali	12,180,000	12,180,000	12,260,000	Kota Gorontalo, Kota Tengah, Semua Kelurahan	Dana Transfer Umum - Dana Alokasi Umum			Kecamatan	84 Kali	15,900,000	Kecamatan Kota Tengah
7 01 01 2.09 11	Pemeliharaan/Rehabilitasi Sarana dan Prasarana Pendukung Gedung Kantor atau Bangunan Lainnya	Frekwensi Pemeliharaan/Rehabilitas Gedung				7 Unit	7 Unit	14,904,000	99,404,000	99,404,000	Kota Gorontalo, Kota Tengah, Semua Kelurahan	Dana Transfer Umum - Dana Alokasi Umum			Kecamatan	7 Unit	239,972,000	Kecamatan Kota Tengah

**Penetapan Perubahan Rencana Kerja Pemerintah Daerah (RKPD)  
Kota Gorontalo  
Tahun 2022**

Kode	Urusan/ Bidang Urusan/ Program/ Kegiatan/ Sub Kegiatan	Indikator Program/ Kegiatan/ Sub Kegiatan	Target Akhir Periode RPJMD	Realisasi Capaian RKPD Tahun 2020	Prakiraan Capaian Target RKPD Tahun 2021	Capaian Kinerja dan Kerangka Pendanaan							Kelompok Sasaran	Prakiraan Maju Rencana Tahun 2023		Perangkat Daerah Penanggung Jawab		
						Target 2022		Pagu Indikatif			Lokasi	Sumber Dana		Prioritas			Target	Pagu Indikatif
						Semula	Menjadi	RKPD 2022	APBD 2022	RKPD 2022 Perubahan				Nasional	Daerah			
7 01 02	<b>PROGRAM PENYELENGGARA AN PEMERINTAHAN DAN PELAYANAN PUBLIK</b>	Persentase Pelayanan Umum Pemerintntahan Kecamatan dan Pelayanan Publik	%	%	%	3,6 %	3,6 %	<b>69,816,317</b>	<b>67,404,317</b>	<b>77,033,900</b>					3,6 %	<b>307,101,906</b>		
7 01 02 2.01	<b>Koordinasi Penyelenggaraan Kegiatan Pemerintahan di Tingkat Kecamatan</b>	Persentase Pelaksanaan Koordinasi Penyelenggaran Kegiatan Pemerintahan di Tingkat Kecamatan	%	%	%	100 %	100 %	<b>40,458,100</b>	<b>37,908,100</b>	<b>37,908,100</b>					100 %	<b>71,681,405</b>		
7 01 02 2.01 01	Koordinasi/Sinergi Perencanaan dan Pelaksanaan Kegiatan Pemerintahan dengan Perangkat Daerah dan Instansi Vertikal Terkait	Jumlah Dokumen Profil Jumlah laporan pelaksanaan kegiatan pemerintahan				7 dokumen 12 dokumen	7 dokumen 12 dokumen	16,510,700	16,690,700	16,690,700	Kota Gorontalo, Kota Tengah, Semua Kelurahan	Dana Transfer Umum - Dana Alokasi Umum			Kecamatan dan Kelurahan	7 dokumen 12 dokumen	53,527,470	Kecamatan Kota Tengah
7 01 02 2.01 02	Peningkatan Efektifitas Kegiatan Pemerintahan di Tingkat Kecamatan	Jumlah kelurahan terpilih sebagai kelurahan berprestasi dalam melakukan inovasi pelayanan pemerintah kecamatan di tingkat kelurahan				1 Kelurahan	1 Kelurahan	23,947,400	21,217,400	21,217,400	Kota Gorontalo, Kota Tengah, Semua Kelurahan	Dana Transfer Umum - Dana Alokasi Umum			Kecamatan dan Kelurahan	1 Kelurahan	18,153,935	Kecamatan Kota Tengah
7 01 02 2.04	<b>Pelaksanaan Urusan Pemerintahan yang Dilimpahkan kepada Camat</b>	Jumlah urusan pemerintahan yang dilimpahkan kepada camat	urusan		urusan	2 urusan	2 urusan	<b>29,358,217</b>	<b>29,496,217</b>	<b>39,125,800</b>					2 urusan	<b>235,420,501</b>		
7 01 02 2.04 03	Pelaksanaan Urusan Pemerintahan yang terkait dengan Kewenangan Lain yang Dilimpahkan	Jumlah penyelenggaraan Kepemudaan Jumlah penyelenggaraan PKK				1 Urusan 1 Urusan	1 Urusan 1 Urusan	29,358,217	29,496,217	39,125,800	Kota Gorontalo, Kota Tengah, Semua Kelurahan	Dana Transfer Umum - Dana Alokasi Umum			PKK dan Karang Taruna	1 Urusan 1 Urusan	235,420,501	Kecamatan Kota Tengah
7 01 03	<b>PROGRAM PEMBERDAYAAN MASYARAKAT DESA DAN KELURAHAN</b>	PERSENTASE PENINGKATAN PEMBERDAYAAN MASYARAKAT DI KELURAHAN	%	%	%	10 %	10 %	<b>30,743,600</b>	<b>48,206,600</b>	<b>48,411,600</b>					10 %	<b>407,130,956</b>		
7 01 03 2.02	<b>Kegiatan Pemberdayaan Kelurahan</b>	Persentase kegiatan pemberdayaan kelurahan	%	%	%	60 %	60 %	<b>30,743,600</b>	<b>48,206,600</b>	<b>48,411,600</b>					60 %	<b>407,130,956</b>		

**Penetapan Perubahan Rencana Kerja Pemerintah Daerah (RKPD)  
Kota Gorontalo  
Tahun 2022**

Kode	Urusan/ Bidang Urusan/ Program/ Kegiatan/ Sub Kegiatan	Indikator Program/ Kegiatan/ Sub Kegiatan	Target Akhir Periode RPJMD	Realisasi Capaian RKPD Tahun 2020	Prakiraan Capaian Target RKPD Tahun 2021	Capaian Kinerja dan Kerangka Pendanaan								Kelompok Sasaran	Prakiraan Maju Rencana Tahun 2023		Perangkat Daerah Penanggung Jawab		
						Target 2022		Pagu Indikatif			Lokasi	Sumber Dana	Prioritas		Target	Pagu Indikatif			
						Semula	Menjadi	RKPD 2022	APBD 2022	RKPD 2022 Perubahan			Nasional					Daerah	
7 01 03 2.02 01	Peningkatan Partisipasi Masyarakat dalam Forum Musyawarah Perencanaan Pembangunan di Kelurahan	Jumlah masyarakat yang berpartisipasi dalam kegiatan Musrenbang Kecamatan Jumlah masyarakat yang berpartisipasi dalam kegiatan Musrenbang Kelurahan Jumlah masyarakat yang berpartisipasi dalam kegiatan rembug warga					100 orang 100 orang 100 Orang	100 orang 100 orang 100 Orang	12,033,600	30,636,600	30,841,600	Kota Gorontalo, Kota Tengah, Semua Kelurahan	Dana Transfer Umum - Dana Alokasi Umum			Masyarakat	100 orang 100 orang 100 Orang	177,966,640	Kecamatan Kota Tengah
7 01 03 2.02 02	Pembangunan Sarana dan Prasarana Kelurahan	Jumlah sarana prasarana kelurahan yang terbangun					3 Paket	3 Paket	0	0	0	Kota Gorontalo, Kota Tengah, Semua Kelurahan	DAU Tambahan Dukungan Pendanaan Bagi Kelurahan			Masyarakat	3 Paket	153,071,375	Kecamatan Kota Tengah
7 01 03 2.02 03	Pemberdayaan Masyarakat di Kelurahan	Jumlah kegiatan fasilitasi kepada Lembaga Pemberdayaan Masyarakat					7 Kegiatan	7 Kegiatan	13,110,000	0	0	Kota Gorontalo, Kota Tengah, Semua Kelurahan	Dana Transfer Umum - Dana Alokasi Umum			Masyarakat	7 Kegiatan	69,052,936	Kecamatan Kota Tengah
7 01 03 2.02 04	Evaluasi Kelurahan	Jumlah Dokumen hasil evaluasi kelurahan					2 dokumen	2 dokumen	5,600,000	17,570,000	17,570,000	Kota Gorontalo, Kota Tengah, Semua Kelurahan	Dana Transfer Umum - Dana Alokasi Umum			Masyarakat	2 dokumen	7,040,005	Kecamatan Kota Tengah
7 01 03 2.05	<b>Koordinasi dan Sinkronisasi Pemberlakuan Pembatasan Kegiatan Masyarakat (PPKM)</b>	Presentase Pemberlakuan Pembatasan Kegiatan Masyarakat (PPKM)	Kali		Kali		12 Kali	12 Kali	0	0	0						12 Kali	0	
7 01 03 2.05 01	Pencegahan Covid-19 di Tingkat Desa dan Kelurahan								0	0	0	Kota Gorontalo, Kota Tengah, Semua Kelurahan	Dana Transfer Umum - Dana Alokasi Umum			Masyarakat		0	Kecamatan Kota Tengah
7 01 03 2.05 02	Penanganan Covid-19 di Tingkat Desa dan Kelurahan								0	0	0		Dana Transfer Umum - Dana Alokasi Umum			Masyarakat		0	Kecamatan Kota Tengah

**Penetapan Perubahan Rencana Kerja Pemerintah Daerah (RKPD)  
Kota Gorontalo  
Tahun 2022**

Kode	Urusan/ Bidang Urusan/ Program/ Kegiatan/ Sub Kegiatan	Indikator Program/ Kegiatan/ Sub Kegiatan	Target Akhir Periode RPJMD	Realisasi Capaian RKPD Tahun 2020	Prakiraan Capaian Target RKPD Tahun 2021	Capaian Kinerja dan Kerangka Pendanaan						Kelompok Sasaran	Prakiraan Maju Rencana Tahun 2023		Perangkat Daerah Penanggung Jawab			
						Target 2022		Pagu Indikatif			Lokasi		Sumber Dana	Prioritas		Target	Pagu Indikatif	
						Semula	Menjadi	RKPD 2022	APBD 2022	RKPD 2022 Perubahan				Nasional				Daerah
7 01 04	<b>PROGRAM KOORDINASI KETENTRAMAN DAN KETERTIBAN UMUM</b>	Persentase Peningkatan Lingkungan Yang Aman dan Kondusif	%	%	%	20 %	20 %	<b>67,810,000</b>	<b>31,900,000</b>	<b>31,900,000</b>					20 %	<b>933,580,000</b>		
7 01 04 2.01	<b>Koordinasi Upaya Penyelenggaraan Ketenteraman dan Ketertiban Umum</b>	Frekuensi Koordinasi Upaya Penyelenggaraan Ketenteraman dan Ketertiban Umum	Kali	Kali	Kali	12 Kali	12 Kali	<b>59,010,000</b>	<b>23,100,000</b>	<b>23,100,000</b>					12 Kali	<b>929,950,000</b>		
7 01 04 2.01 01	Sinergitas dengan Kepolisian Negara Republik Indonesia, Tentara Nasional Indonesia dan Instansi Vertikal di Wilayah Kecamatan	Jumlah Kampung Tangguh Jumlah rapat-rapat tingkat kecamatan bersama Babinsa/Babinkamtibmas kelurahan				6 Kelurahan 12 Kali	6 Kelurahan 12 Kali	59,010,000	23,100,000	23,100,000	Kota Gorontalo, Kota Tengah, Semua Kelurahan	Dana Transfer Umum - Dana Alokasi Umum			Danramil dan Kapolsek	6 Kelurahan 12 Kali	929,950,000	Kecamatan Kota Tengah
7 01 04 2.02	<b>Koordinasi Penerapan dan Penegakan Peraturan Daerah dan Peraturan Kepala Daerah</b>	Frekuensi Koordinasi Penerapan dan Penegakan Kebijakan PERDA dan PERKADA	Kali	Kali	Kali	12 Kali	12 Kali	<b>8,800,000</b>	<b>8,800,000</b>	<b>8,800,000</b>					12 Kali	<b>3,630,000</b>		
7 01 04 2.02 01	Koordinasi/Sinergi Dengan Perangkat Daerah yang Tugas dan Fungsinya di Bidang Penegakan Peraturan Perundang- Undangan dan/atau Kepolisian Negara Republik Indonesia	Frekuensi Koordinasi/sinergi dengan SATPOL, Babinsa/Babinkamtibmas kelurahan/kecamatan dalam penyebaran informasi dan Penegakan Kebijakan PERDA /PERKADA				12 Kali	12 Kali	8,800,000	8,800,000	8,800,000		Dana Transfer Umum - Dana Alokasi Umum			Kecamatan	12 Kali	3,630,000	Kecamatan Kota Tengah
7 01 05	<b>PROGRAM PENYELENGGARA AN URUSAN PEMERINTAHAN UMUM</b>	Persentase Penyelenggaraan Urusan Pemerintahan Umum	%	%	%	2 %	2 %	<b>335,456,970</b>	<b>406,305,220</b>	<b>317,988,720</b>					2 %	<b>956,113,927</b>		
7 01 05 2.01	<b>Penyelenggaraan Urusan Pemerintahan Umum sesuai Penugasan Kepala Daerah</b>	Jumlah Urusan pemerintahan yang dilaksanakan di kecamatan	urusan	urusan	urusan	2 urusan	2 urusan	<b>335,456,970</b>	<b>406,305,220</b>	<b>317,988,720</b>					2 urusan	<b>956,113,927</b>		

**Penetapan Perubahan Rencana Kerja Pemerintah Daerah (RKPD)  
Kota Gorontalo  
Tahun 2022**

Kode	Urusan/ Bidang Urusan/ Program/ Kegiatan/ Sub Kegiatan	Indikator Program/ Kegiatan/ Sub Kegiatan	Target Akhir Periode RPJMD	Realisasi Capaian RKPD Tahun 2020	Prakiraan Capaian Target RKPD Tahun 2021	Capaian Kinerja dan Kerangka Pendanaan								Kelompok Sasaran	Prakiraan Maju Rencana Tahun 2023		Perangkat Daerah Penanggung Jawab	
						Target 2022		Pagu Indikatif			Lokasi	Sumber Dana	Prioritas		Target	Pagu Indikatif		
						Semula	Menjadi	RKPD 2022	APBD 2022	RKPD 2022 Perubahan			Nasional					Daerah
7 01 05 2.01 07	Pelaksanaan semua Urusan Pemerintahan yang bukan merupakan Kewenangan Daerah dan tidak dilaksanakan oleh Instansi Vertikal	Gerakan Shalat Subuh Berjamaah (GSSB) Jumlah jasa imam masjid, guru madrasah dan perangkat adat Jumlah Jasa Perangkat Adat Kecamatan Koordinasi Pemilihan Nou dan Uti Pelaksanaan MTQ/STQ Pelestarian dan Aktualisasi Adat Budaya Peringatan hari-hari besar Nasional/Islam/HUT Daerah				72 Kali	72 Kali				Kota Gorontalo, Kota Tengah, Semua Kelurahan	Dana Transfer Umum - Dana Alokasi Umum			72 Kali 104 Orang 27 Orang 2 Peserta 1 Kegiatan 4 Kegiatan 7 Kegiatan	956,113,927	Kecamatan Kota Tengah	
7	<b>UNSUR KEWILAYAHAN</b>																	
7 01	<b>KECAMATAN</b>						<b>484,595,776</b>	<b>419,267,429</b>	<b>419,267,429</b>					<b>4,514,000,180</b>				
7 01 01	<b>PROGRAM PENUNJANG URUSAN PEMERINTAHAN DAERAH KABUPATEN/KOTA</b>	Persentase pemenuhan layanan penunjang urusan pemerintahan daerah	%	%		95 %	95 %	<b>243,774,659</b>	<b>188,507,612</b>	<b>188,508,029</b>					95 %	<b>2,309,000,000</b>		
7 01 01 2.02	<b>Administrasi Keuangan Perangkat Daerah</b>	Presentase Layanan Administrasi Keuangan Perangkat Daerah	%	%		100 %	100 %	<b>11,760,000</b>	<b>6,000,000</b>	<b>6,000,000</b>					100 %	<b>58,000,000</b>		
7 01 01 2.02 03	Pelaksanaan Penatausahaan dan Pengujian/Verifikasi Keuangan SKPD	Jumlah Dokumen Hasil Pengujian/Verifikasi Keuangan				12 Kali	12 Kali	11,760,000	6,000,000	6,000,000	Kota Gorontalo, Kota Tengah, Paguyaman	Dana Transfer Umum - Dana Alokasi Umum	2. Penataan Birokrasi	Bendahara Pengeluaran Pembantu	12 Kali	58,000,000	Kecamatan Kota Tengah	
7 01 01 2.03	<b>Administrasi Barang Milik Daerah pada Perangkat Daerah</b>	Jumlah Dokumen Administrasi Barang Milik Daerah Perangkat Daerah	Dokumen	Dokumen		14 Dokumen	14 Dokumen	<b>12,000,000</b>	<b>12,400,000</b>	<b>12,400,000</b>					14 Dokumen	<b>99,000,000</b>		
7 01 01 2.03 06	Penatausahaan Barang Milik Daerah pada SKPD	Jumlah Dokumen Penatausahaan Barang Milik Daerah				14 Dokumen	14 Dokumen	12,000,000	12,400,000	12,400,000	Kota Gorontalo, Kota Tengah, Paguyaman	Dana Transfer Umum - Dana Alokasi Umum	2. Penataan Birokrasi	Bendahara BMB dan Operator BMD	14 Dokumen	99,000,000	Kecamatan Kota Tengah	
7 01 01 2.06	<b>Administrasi Umum Perangkat Daerah</b>	Presentase Layanan Administrasi Umum Perangkat Daerah	%	%		100 %	100 %	<b>46,730,839</b>	<b>31,765,922</b>	<b>32,512,622</b>					100 %	<b>545,000,000</b>		



**Penetapan Perubahan Rencana Kerja Pemerintah Daerah (RKPD)  
Kota Gorontalo  
Tahun 2022**

Kode	Urusan/ Bidang Urusan/ Program/ Kegiatan/ Sub Kegiatan	Indikator Program/ Kegiatan/ Sub Kegiatan	Target Akhir Periode RPJMD	Realisasi Capaian RKPD Tahun 2020	Prakiraan Capaian Target RKPD Tahun 2021	Capaian Kinerja dan Kerangka Pendanaan									Kelompok Sasaran	Prakiraan Maju Rencana Tahun 2023		Perangkat Daerah Penanggung Jawab
						Target 2022		Pagu Indikatif			Lokasi	Sumber Dana	Prioritas			Target	Pagu Indikatif	
						Semula	Menjadi	RKPD 2022	APBD 2022	RKPD 2022 Perubahan			Nasional	Daerah				
7 01 01 2.06 01	Penyediaan Komponen Instalasi Listrik/Penerangan Bangunan Kantor	Jumlah Komponen Penerangan Kantor				12 Kali	12 Kali	1,988,039	859,822	859,822	Kota Gorontalo, Kota Tengah, Paguyaman	Dana Transfer Umum - Dana Alokasi Umum		2. Penataan Birokrasi	Kelurahan	12 Kali	14,000,000	Kecamatan Kota Tengah
7 01 01 2.06 02	Penyediaan Peralatan dan Perlengkapan Kantor	Jumlah Peralatan dan Perlengkapan Kantor				12 Jenis	12 Jenis	7,294,700	6,630,400	7,377,100	Kota Gorontalo, Kota Tengah, Paguyaman	Dana Transfer Umum - Dana Alokasi Umum		2. Penataan Birokrasi	Kelurahan	12 Jenis	47,000,000	Kecamatan Kota Tengah
7 01 01 2.06 04	Penyediaan Bahan Logistik Kantor	Frekuensi Penyediaan Makanan dan Minuman yang Tersedia Untuk Pemenuhan Kebutuhan Kantor				12 Kali	12 Kali	8,484,100	5,083,700	5,083,700	Kota Gorontalo, Kota Tengah, Paguyaman	Dana Transfer Umum - Dana Alokasi Umum		2. Penataan Birokrasi	Kelurahan	12 Kali	75,000,000	Kecamatan Kota Tengah
7 01 01 2.06 05	Penyediaan Barang Cetakan dan Penggandaan	Frekuensi Penyediaan Barang Cetakan dan Penggandaan				12 Kali	12 Kali	6,100,000	1,746,000	1,746,000	Kota Gorontalo, Kota Tengah, Paguyaman	Dana Transfer Umum - Dana Alokasi Umum		2. Penataan Birokrasi	Kelurahan	12 Kali	35,000,000	Kecamatan Kota Tengah
7 01 01 2.06 08	Fasilitasi Kunjungan Tamu	Frekuensi Penyediaan Makanan dan Minuman yang Tersedia Untuk Pemenuhan Kebutuhan Kantor				12 Kali	12 Kali	3,330,000	1,110,000	1,110,000	Kota Gorontalo, Kota Tengah, Paguyaman	Dana Transfer Umum - Dana Alokasi Umum		2. Penataan Birokrasi	Kelurahan	12 Kali	25,000,000	Kecamatan Kota Tengah
7 01 01 2.06 09	Penyelenggaraan Rapat Koordinasi dan Konsultasi SKPD	Frekuensi Rapat Koordinasi dan Konsultasi				8 Kali	8 Kali	19,534,000	16,336,000	16,336,000	Kota Gorontalo, Kota Tengah, Paguyaman	Dana Transfer Umum - Dana Alokasi Umum		2. Penataan Birokrasi	Kelurahan	8 Kali	349,000,000	Kecamatan Kota Tengah
<b>7 01 01 2.07</b>	<b>Pengadaan Barang Milik Daerah Penunjang Urusan Pemerintah Daerah</b>	Jumlah Pengadaan Barang Milik Daerah Penunjang Urusan Pemerintah Daerah	Unit		Unit	20 Unit	20 Unit	<b>23,173,920</b>	<b>4,354,790</b>	<b>6,051,590</b>						20 Unit	<b>145,000,000</b>	
7 01 01 2.07 06	Pengadaan Peralatan dan Mesin Lainnya	Jumlah Tambahan Peralatan Gedung Kantor Penunjang Kegiatan				20 Unit	20 Unit	23,173,920	4,354,790	6,051,590	Kota Gorontalo, Kota Tengah, Paguyaman	Dana Transfer Umum - Dana Alokasi Umum		2. Penataan Birokrasi	Kelurahan	20 Unit	145,000,000	Kecamatan Kota Tengah
<b>7 01 01 2.08</b>	<b>Penyediaan Jasa Penunjang Urusan Pemerintahan Daerah</b>	Presentase Penyediaan Jasa Penunjang Urusan Pemerintahan Daerah	%		%	100 %	100 %	<b>142,746,900</b>	<b>131,706,900</b>	<b>129,263,817</b>						100 %	<b>1,171,000,000</b>	

**Penetapan Perubahan Rencana Kerja Pemerintah Daerah (RKPD)  
Kota Gorontalo  
Tahun 2022**

Kode	Urusan/ Bidang Urusan/ Program/ Kegiatan/ Sub Kegiatan	Indikator Program/ Kegiatan/ Sub Kegiatan	Target Akhir Periode RPJMD	Realisasi Capaian RKPD Tahun 2020	Prakiraan Capaian Target RKPD Tahun 2021	Capaian Kinerja dan Kerangka Pendanaan									Kelompok Sasaran	Prakiraan Maju Rencana Tahun 2023		Perangkat Daerah Penanggung Jawab
						Target 2022		Pagu Indikatif			Lokasi	Sumber Dana	Prioritas			Target	Pagu Indikatif	
						Semula	Menjadi	RKPD 2022	APBD 2022	RKPD 2022 Perubahan			Nasional	Daerah				
7 01 01 2.08 02	Penyediaan Jasa Komunikasi, Sumber Daya Air dan Listrik	Frekuensi Penyediaan Jasa Komunikasi, Sumber Daya Air dan Listrik				12 Kali	12 Kali	18,366,900	16,926,900	13,343,817	Kota Gorontalo, Kota Tengah, Paguyaman	Dana Transfer Umum - Dana Alokasi Umum		2. Penataan Birokrasi	Kelurahan	12 Kali	165,000,000	Kecamatan Kota Tengah
7 01 01 2.08 04	Penyediaan Jasa Pelayanan Umum Kantor	Frekuensi Pembayaran Jasa Pelayanan Umum Kantor				12 Kali	12 Kali	124,380,000	114,780,000	115,920,000	Kota Gorontalo, Kota Tengah, Paguyaman	Dana Transfer Umum - Dana Alokasi Umum		2. Penataan Birokrasi	Kelurahan	12 Kali	1,006,000,000	Kecamatan Kota Tengah
7 01 01 2.09	<b>Pemeliharaan Barang Milik Daerah Penunjang Urusan Pemerintahan Daerah</b>	Presentase Pemeliharaan Barang Milik Daerah Penunjang Urusan Pemerintah Daerah	%		%	100 %	100 %	<b>7,363,000</b>	<b>2,280,000</b>	<b>2,280,000</b>						100 %	<b>291,000,000</b>	
7 01 01 2.09 01	Penyediaan Jasa Pemeliharaan, Biaya Pemeliharaan dan Pajak Kendaraan Perorangan Dinas atau Kendaraan Dinas Jabatan	Jumlah Kendaraan Dinas Yang Mengurus Perizinan				12 Unit	12 Unit	5,333,000	250,000	250,000	Kota Gorontalo, Kota Tengah, Paguyaman	Dana Transfer Umum - Dana Alokasi Umum		2. Penataan Birokrasi	Kelurahan	12 Unit	46,000,000	Kecamatan Kota Tengah
7 01 01 2.09 06	Pemeliharaan Peralatan dan Mesin Lainnya	Frekuensi Pemeliharaan Peralatan dan Mesin Lainnya				84 Unit	84 Unit	2,030,000	2,030,000	2,030,000	Kota Gorontalo, Kota Tengah, Paguyaman	Dana Transfer Umum - Dana Alokasi Umum		2. Penataan Birokrasi	Kelurahan	84 Unit	15,000,000	Kecamatan Kota Tengah
7 01 01 2.09 11	Pemeliharaan/Rehabilitasi Sarana dan Prasarana Pendukung Gedung Kantor atau Bangunan Lainnya	Frekuensi Pemeliharaan/Rehabilitasi Gedung				1 Unit	1 Unit	0	0	0	Kota Gorontalo, Kota Tengah, Paguyaman	Dana Transfer Umum - Dana Alokasi Umum		2. Penataan Birokrasi	Kelurahan	1 Unit	230,000,000	Kecamatan Kota Tengah
7 01 02	<b>PROGRAM PENYELENGGARAAN PEMERINTAHAN DAN PELAYANAN PUBLIK</b>	Persentase Pelayanan Umum Pemerintahan Kecamatan dan Pelayanan Publik	%		%	3,6 %	3,6 %	<b>25,826,117</b>	<b>24,266,817</b>	<b>24,266,400</b>						3,6 %	<b>278,000,000</b>	
7 01 02 2.01	<b>Koordinasi Penyelenggaraan Kegiatan Pemerintahan di Tingkat Kecamatan</b>	Presentase Koordinasi Penyelenggaraan Kegiatan Pemerintahan di Tingkat Kecamatan	%		%	100 %	100 %	<b>3,626,200</b>	<b>5,143,800</b>	<b>5,143,800</b>						100 %	<b>52,000,000</b>	

**Penetapan Perubahan Rencana Kerja Pemerintah Daerah (RKPD)  
Kota Gorontalo  
Tahun 2022**

Kode	Urusan/ Bidang Urusan/ Program/ Kegiatan/ Sub Kegiatan	Indikator Program/ Kegiatan/ Sub Kegiatan	Target Akhir Periode RPJMD	Realisasi Capaian RKPD Tahun 2020	Prakiraan Capaian Target RKPD Tahun 2021	Capaian Kinerja dan Kerangka Pendanaan									Kelompok Sasaran	Prakiraan Maju Rencana Tahun 2023		Perangkat Daerah Penanggung Jawab	
						Target 2022		Pagu Indikatif			Lokasi	Sumber Dana	Prioritas			Target	Pagu Indikatif		
						Semula	Menjadi	RKPD 2022	APBD 2022	RKPD 2022 Perubahan			Nasional	Daerah					
7 01 02 2.01 01	Koordinasi/Sinergi Perencanaan dan Pelaksanaan Kegiatan Pelaksanaan Pemerintahan dengan Perangkat Daerah dan Instansi Vertikal Terkait	Jumlah Laporan Pelaksanaan Kegiatan Pemerintahan dan Jumlah Dokumen Profil Jumlah Laporan Pelaksanaan Kegiatan Pemerintahan dan Jumlah Dokumen Profil					7 Dokumen Profil	7 Dokumen Profil	3,626,200	5,143,800	5,143,800	Kota Gorontalo, Kota Tengah, Paguyaman	Dana Transfer Umum - Dana Alokasi Umum		2. Penataan Birokrasi	Kelurahan	7 Dokumen Profil 12 Laporan Kegiatan	52,000,000	Kecamatan Kota Tengah
7 01 02 2.04	<b>Pelaksanaan Urusan Pemerintahan yang Dilimpahkan kepada Camat</b>	Jumlah Urusan Pemerintahan Yang Dilimpahkan Kepada Camat	Urusan		Urusan	2 Urusan	2 Urusan	<b>22,199,917</b>	<b>19,123,017</b>	<b>19,122,600</b>							2 Urusan	<b>226,000,000</b>	
7 01 02 2.04 03	Pelaksanaan Urusan Pemerintahan yang terkait dengan Kewenangan Lain yang Dilimpahkan	Jumlah Penyelenggaraan Urusan Pemerintahan yang Dilimpahkan				2 Urusan	2 Urusan	22,199,917	19,123,017	19,122,600	Kota Gorontalo, Kota Tengah, Paguyaman	Dana Transfer Umum - Dana Alokasi Umum		2. Penataan Birokrasi	PKK DAN KARANG TARUNA	2 Urusan	226,000,000	Kecamatan Kota Tengah	
7 01 03	<b>PROGRAM PEMBERDAYAAN MASYARAKAT DESA DAN KELURAHAN</b>	Presentase Peningkatan Pemberdayaan Masyarakat di Kelurahan	%		%	10 %	10 %	<b>120,545,000</b>	<b>128,033,000</b>	<b>128,033,000</b>							10 %	<b>150,000,180</b>	
7 01 03 2.02	<b>Kegiatan Pemberdayaan Kelurahan</b>	Presentase Kegiatan Pemberdayaan Kelurahan	%		%	60 %	60 %	<b>120,545,000</b>	<b>128,033,000</b>	<b>128,033,000</b>							60 %	<b>150,000,180</b>	
7 01 03 2.02 01	Peningkatan Partisipasi Masyarakat dalam Forum Musyawarah Perencanaan Pembangunan di Kelurahan							13,791,900	20,176,900	20,176,900	Kota Gorontalo, Kota Tengah, Paguyaman	Dana Transfer Umum - Dana Alokasi Umum		2. Penataan Birokrasi	Kelurahan		168		Kecamatan Kota Tengah
7 01 03 2.02 02	Pembangunan Sarana dan Prasarana Kelurahan	Jumlah sarana prasarana yang tersedia di kelurahan				12 Bulan	12 Bulan	100,000,000	100,000,000	100,000,000	Kota Gorontalo, Kota Tengah, Paguyaman	Dana Transfer Umum - Dana Alokasi Umum		3. Penataan Infrastruktur Perkotaan	Kelurahan	12 Bulan	150,000,000	Kecamatan Kota Tengah	

**Penetapan Perubahan Rencana Kerja Pemerintah Daerah (RKPD)  
Kota Gorontalo  
Tahun 2022**

Kode	Urusan/ Bidang Urusan/ Program/ Kegiatan/ Sub Kegiatan	Indikator Program/ Kegiatan/ Sub Kegiatan	Target Akhir Periode RPJMD	Realisasi Capaian RKPD Tahun 2020	Prakiraan Capaian Target RKPD Tahun 2021	Capaian Kinerja dan Kerangka Pendanaan									Kelompok Sasaran	Prakiraan Maju Rencana Tahun 2023		Perangkat Daerah Penanggung Jawab
						Target 2022		Pagu Indikatif			Lokasi	Sumber Dana	Prioritas			Target	Pagu Indikatif	
						Semula	Menjadi	RKPD 2022	APBD 2022	RKPD 2022 Perubahan			Nasional	Daerah				
7 01 03 2.02 03	Pemberdayaan Masyarakat di Kelurahan	Jumlah Kegiatan Fasilitasi Kepada Lembaga Pemberdayaan Masyarakat (LPM) Jumlah Kelompok Masyarakat Yang Meningkatkan Perekonomiannya Setelah Mengikuti Kegiatan Pemberdayaan di Kelurahan Jumlah Kelompok Masyarakat Yang Meningkatkan Perekonomiannya Setelah Mengikuti Kegiatan Pemberdayaan di Kelurahan				1 Kegiatan 12 Kelompok Masyarakat 30 Kegiatan	1 Kegiatan 12 Kelompok Masyarakat 30 Kegiatan	6,753,100	7,856,100	7,856,100	Kota Gorontalo, Kota Tengah, Paguyaman	Dana Transfer Umum - Dana Alokasi Umum	2. Penataan Birokrasi	Kelurahan	1 Kegiatan 12 Kelompok Masyarakat 30 Kegiatan	12	Kecamatan Kota Tengah	
7 01 04	<b>PROGRAM KOORDINASI KETENTRAMAN DAN KETERTIBAN UMUM</b>	Persentase Peningkatan Lingkungan Yang Aman dan Kondusif	%	%	%	20 %	20 %	<b>35,250,000</b>	<b>14,160,000</b>	<b>14,160,000</b>					20 %	<b>830,000,000</b>		
7 01 04 2.01	<b>Koordinasi Upaya Penyelenggaraan Ketenteraman dan Ketertiban Umum</b>	Frekuensi Kordinasi Upaya Penyelenggaraan Ketentraman dan Ketertiban Umum	Kali	Kali	Kali	12 Kali	12 Kali	<b>35,250,000</b>	<b>14,160,000</b>	<b>14,160,000</b>					12 Kali	<b>830,000,000</b>		
7 01 04 2.01 01	Sinergitas dengan Kepolisian Negara Republik Indonesia, Tentara Nasional Indonesia dan Instansi Vertikal di Wilayah Kecamatan	Jumlah Rapat-Rapat Tingkat Kecamatan Bersama Babinsa/Babinkamtibmas Kelurahan Pengendalian Covid-19 dan Pertumbuhan Ekonomi Membaik				12 Kali 1 Kelurahan	12 Kali 1 Kelurahan	35,250,000	14,160,000	14,160,000	Kota Gorontalo, Kota Tengah, Paguyaman	Dana Transfer Umum - Dana Alokasi Umum	2. Penataan Birokrasi	Babinsa dan Babinkamtibmas	12 Kali 1 Kelurahan	830,000,000	Kecamatan Kota Tengah	
7 01 05	<b>PROGRAM PENYELENGGARAAN URUSAN PEMERINTAHAN UMUM</b>	Persentase Penyelenggaraan Urusan Pemerintahan Umum	%	%	%	2 %	2 %	<b>59,200,000</b>	<b>64,300,000</b>	<b>64,300,000</b>					2 %	<b>947,000,000</b>		
7 01 05 2.01	<b>Penyelenggaraan Urusan Pemerintahan Umum sesuai Penugasan Kepala Daerah</b>	Jumlah Urusan Pemerintahan Yang Dilaksanakan di Kecamatan	Urusan	Urusan	Urusan	2 Urusan	2 Urusan	<b>59,200,000</b>	<b>64,300,000</b>	<b>64,300,000</b>					2 Urusan	<b>947,000,000</b>		

Penetapan Perubahan Rencana Kerja Pemerintah Daerah (RKPD)

Kota Gorontalo

Tahun 2022

Kode	Urusan/ Bidang Urusan/ Program/ Kegiatan/ Sub Kegiatan	Indikator Program/ Kegiatan/ Sub Kegiatan	Target Akhir Periode RPJMD	Realisasi Capaian RKPD Tahun 2020	Prakiraan Capaian Target RKPD Tahun 2021	Capaian Kinerja dan Kerangka Pendanaan									Kelompok Sasaran	Prakiraan Maju Rencana Tahun 2023		Perangkat Daerah Penanggung Jawab
						Target 2022		Pagu Indikatif			Lokasi	Sumber Dana	Prioritas			Target	Pagu Indikatif	
						Semula	Menjadi	RKPD 2022	APBD 2022	RKPD 2022 Perubahan			Nasional	Daerah				
7 01 05 2.01 07	Pelaksanaan semua Urusan Pemerintahan yang bukan merupakan Kewenangan Daerah dan tidak dilaksanakan oleh Instansi Vertikal	Jumlah Kegiatan Aktualisasi Adat Budaya Daerah Jumlah Kunjungan Ke Masjid-Masjid Dalam Rangka GSSB				3 Kegiatan 144 Kali	3 Kegiatan 144 Kali	59,200,000	64,300,000	64,300,000	Kota Gorontalo, Kota Tengah, Paguyamanan	Dana Transfer Umum - Dana Alokasi Umum		2. Penataan Birokrasi	Kelurahan	3 Kegiatan 144 Kali	947,000,000	Kecamatan Kota Tengah
<b>7</b>	<b>UNSUR KEWILAYAHAN</b>																	
<b>7 01</b>	<b>KECAMATAN</b>						<b>547,616,526</b>	<b>487,272,853</b>	<b>487,272,853</b>								<b>4,310,000,036</b>	
7 01 01	<b>PROGRAM PENUNJANG URUSAN PEMERINTAHAN DAERAH KABUPATEN/KOTA</b>	Persentase pemenuhan layanan penunjang urusan pemerintahan daerah	%		%	95 %	95 %	<b>259,905,409</b>	<b>204,716,201</b>	<b>204,736,201</b>						95 %	<b>2,144,000,012</b>	
7 01 01 2.02	<b>Administrasi Keuangan Perangkat Daerah</b>	Presentase Layanan Administrasi Keuangan Perangkat Daerah	%		%	100 %	100 %	<b>11,760,000</b>	<b>6,000,000</b>	<b>6,000,000</b>						100 %	<b>58,000,000</b>	
7 01 01 2.02 03	Pelaksanaan Penatausahaan dan Pengujian/Verifikasi Keuangan SKPD	Jumlah Dokumen Hasil Pengujian/Verifikasi Keuangan				12 Kali	12 Kali	11,760,000	6,000,000	6,000,000	Kota Gorontalo, Kota Tengah, Pulubala	Dana Transfer Umum - Dana Alokasi Umum		2. Penataan Birokrasi	Bendahara Pengeluaran Pembantu	12 Kali	58,000,000	Kecamatan Kota Tengah
7 01 01 2.03	<b>Administrasi Barang Milik Daerah pada Perangkat Daerah</b>	Jumlah Dokumen Administrasi Barang Milik Daerah Perangkat Daerah	Dokumen		Dokumen	14 Dokumen	14 Dokumen	<b>10,800,000</b>	<b>10,200,000</b>	<b>10,200,000</b>						14 Dokumen	<b>99,000,000</b>	
7 01 01 2.03 06	Penatausahaan Barang Milik Daerah pada SKPD	Jumlah Dokumen Penatausahaan Barang Milik Daerah				1 Dokumen	1 Dokumen	10,800,000	10,200,000	10,200,000	Kota Gorontalo, Kota Tengah, Pulubala	Dana Transfer Umum - Dana Alokasi Umum		2. Penataan Birokrasi	Bendahara BMB dan Operator BMD	1 Dokumen	99,000,000	Kecamatan Kota Tengah
7 01 01 2.06	<b>Administrasi Umum Perangkat Daerah</b>	Presentase Layanan Administrasi Umum Perangkat Daerah	%		%	100 %	100 %	<b>46,730,839</b>	<b>29,832,201</b>	<b>29,852,201</b>						100 %	<b>545,000,000</b>	
7 01 01 2.06 01	Penyediaan Komponen Instalasi Listrik/Penerangan Bangunan Kantor	Jumlah Komponen Penerangan Kantor				12 Kali	12 Kali	1,988,039	439,401	439,401	Kota Gorontalo, Kota Tengah, Pulubala	Dana Transfer Umum - Dana Alokasi Umum		2. Penataan Birokrasi	Kelurahan	12 Kali	14,000,000	Kecamatan Kota Tengah
7 01 01 2.06 02	Penyediaan Peralatan dan Perlengkapan Kantor	Jumlah Peralatan dan Perlengkapan Kantor				12 Jenis	12 Jenis	7,294,700	4,419,100	4,419,100	Kota Gorontalo, Kota Tengah, Pulubala	Dana Transfer Umum - Dana Alokasi Umum		2. Penataan Birokrasi	Kelurahan	12 Jenis	47,000,000	Kecamatan Kota Tengah

**Penetapan Perubahan Rencana Kerja Pemerintah Daerah (RKPD)  
Kota Gorontalo  
Tahun 2022**

Kode	Urusan/ Bidang Urusan/ Program/ Kegiatan/ Sub Kegiatan	Indikator Program/ Kegiatan/ Sub Kegiatan	Target Akhir Periode RPJMD	Realisasi Capaian RKPD Tahun 2020	Prakiraan Capaian Target RKPD Tahun 2021	Capaian Kinerja dan Kerangka Pendanaan							Kelompok Sasaran	Prakiraan Maju Rencana Tahun 2023		Perangkat Daerah Penanggung Jawab			
						Target 2022		Pagu Indikatif			Lokasi	Sumber Dana		Prioritas			Target	Pagu Indikatif	
						Semula	Menjadi	RKPD 2022	APBD 2022	RKPD 2022 Perubahan				Nasional	Daerah				
7 01 01 2.06 04	Penyediaan Bahan Logistik Kantor	Frekuensi Penyediaan Makanan dan Minuman yang Tersedia Untuk Pemenuhan Kebutuhan Kantor				12 Kali	12 Kali	8,484,100	4,301,700	4,301,700	Kota Gorontalo, Kota Tengah, Pulubala	Dana Transfer Umum - Dana Alokasi Umum		2. Penataan Birokrasi	Kelurahan	12 Kali	75,000,000	Kecamatan Kota Tengah	
7 01 01 2.06 05	Penyediaan Barang Cetak dan Penggandaan	Frekuensi Penyediaan Barang Cetak dan Penggandaan				12 Kali	12 Kali	6,100,000	1,996,000	2,016,000	Kota Gorontalo, Kota Tengah, Pulubala	Dana Transfer Umum - Dana Alokasi Umum		2. Penataan Birokrasi	Kelurahan	12 Kali	35,000,000	Kecamatan Kota Tengah	
7 01 01 2.06 08	Fasilitasi Kunjungan Tamu	Frekuensi Penyediaan Makanan dan Minuman yang Tersedia Untuk Pemenuhan Kebutuhan Kantor				12 Kali	12 Kali	3,330,000	2,340,000	2,340,000	Kota Gorontalo, Kota Tengah, Pulubala	Dana Transfer Umum - Dana Alokasi Umum		2. Penataan Birokrasi	Kelurahan	12 Kali	25,000,000	Kecamatan Kota Tengah	
7 01 01 2.06 09	Penyelenggaraan Rapat Koordinasi dan Konsultasi SKPD	Frekuensi Rapat Koordinasi dan Konsultasi				6 Kali	6 Kali	19,534,000	16,336,000	16,336,000	Kota Gorontalo, Kota Tengah, Pulubala	Dana Transfer Umum - Dana Alokasi Umum		2. Penataan Birokrasi	Kelurahan	6 Kali	349,000,000	Kecamatan Kota Tengah	
<b>7 01 01 2.07</b>	<b>Pengadaan Barang Milik Daerah Penunjang Urusan Pemerintah Daerah</b>	Jumlah Pengadaan Barang Milik Daerah Penunjang Urusan Pemerintah Daerah	Unit		Unit	20 Unit	20 Unit	<b>23,417,570</b>	<b>0</b>	<b>0</b>						20 Unit	<b>145,000,000</b>		
7 01 01 2.07 06	Pengadaan Peralatan dan Mesin Lainnya	Jumlah Tambahan Peralatan Gedung Kantor Penunjang Kegiatan				2 Unit	2 Unit	23,417,570	0	0	Kota Gorontalo, Kota Tengah, Pulubala	Dana Transfer Umum - Dana Alokasi Umum		2. Penataan Birokrasi	Kelurahan	2 Unit	145,000,000	Kecamatan Kota Tengah	
<b>7 01 01 2.08</b>	<b>Penyediaan Jasa Penunjang Urusan Pemerintahan Daerah</b>	Presentase Penyediaan Jasa Penunjang Urusan Pemerintahan Daerah	%		%	100 %	100 %	<b>159,834,000</b>	<b>157,094,000</b>	<b>157,094,000</b>						100 %	<b>1,006,000,012</b>		
7 01 01 2.08 02	Penyediaan Jasa Komunikasi, Sumber Daya Air dan Listrik	Frekuensi Penyediaan Jasa Komunikasi, Sumber Daya Air dan Listrik				12 Kali	12 Kali	16,674,000	15,234,000	15,234,000	Kota Gorontalo, Kota Tengah, Pulubala	Dana Transfer Umum - Dana Alokasi Umum		2. Penataan Birokrasi	Kelurahan	12 Kali	12		Kecamatan Kota Tengah
7 01 01 2.08 04	Penyediaan Jasa Pelayanan Umum Kantor	Frekuensi Pembayaran Jasa Pelayanan Umum Kantor				12 Kali	12 Kali	143,160,000	141,860,000	141,860,000	Kota Gorontalo, Kota Tengah, Pulubala	Dana Transfer Umum - Dana Alokasi Umum		2. Penataan Birokrasi	Kelurahan	12 Kali	1,006,000,000	Kecamatan Kota Tengah	

**Penetapan Perubahan Rencana Kerja Pemerintah Daerah (RKPD)  
Kota Gorontalo  
Tahun 2022**

Kode	Urusan/ Bidang Urusan/ Program/ Kegiatan/ Sub Kegiatan	Indikator Program/ Kegiatan/ Sub Kegiatan	Target Akhir Periode RPJMD	Realisasi Capaian RKPD Tahun 2020	Prakiraan Capaian Target RKPD Tahun 2021	Capaian Kinerja dan Kerangka Pendanaan								Kelompok Sasaran	Prakiraan Maju Rencana Tahun 2023		Perangkat Daerah Penanggung Jawab	
						Target 2022		Pagu Indikatif			Lokasi	Sumber Dana	Prioritas		Target	Pagu Indikatif		
						Semula	Menjadi	RKPD 2022	APBD 2022	RKPD 2022 Perubahan			Nasional					Daerah
7 01 01 2.09	<b>Pemeliharaan Barang Milik Daerah Penunjang Urusan Pemerintahan Daerah</b>	Presentase Pemeliharaan Barang Milik Daerah Penunjang Urusan Pemerintah Daerah	%		%	100 %	100 %	<b>7,363,000</b>	<b>1,590,000</b>	<b>1,590,000</b>						100 %	<b>291,000,000</b>	
7 01 01 2.09 01	Penyediaan Jasa Pemeliharaan, Biaya Pemeliharaan dan Pajak Kendaraan Perorangan Dinas atau Kendaraan Dinas Jabatan	Jumlah Kendaraan Dinas Yang Mengurus Perizinan				2 Unit	2 Unit	5,333,000	250,000	250,000	Kota Gorontalo, Kota Tengah, Pulubala	Dana Transfer Umum - Dana Alokasi Umum		2. Penataan Birokrasi	Kelurahan	2 Unit	46,000,000	Kecamatan Kota Tengah
7 01 01 2.09 06	Pemeliharaan Peralatan dan Mesin Lainnya	Frekuensi Pemeliharaan Peralatan dan Mesin Lainnya				12 Unit	12 Unit	2,030,000	1,340,000	1,340,000	Kota Gorontalo, Kota Tengah, Pulubala	Dana Transfer Umum - Dana Alokasi Umum		2. Penataan Birokrasi	Kelurahan	12 Unit	15,000,000	Kecamatan Kota Tengah
7 01 01 2.09 11	Pemeliharaan/Reha bilitasi Sarana dan Prasarana Pendukung Gedung Kantor atau Bangunan Lainnya	Frekuensi Pemeliharaan/Rehabilitasi Gedung				1 Unit	1 Unit	0	0	0	Kota Gorontalo, Kota Tengah, Pulubala	Dana Transfer Umum - Dana Alokasi Umum		2. Penataan Birokrasi	Kelurahan	1 Unit	230,000,000	Kecamatan Kota Tengah
7 01 02	<b>PROGRAM PENYELENGGARA AN PEMERINTAHAN DAN PELAYANAN PUBLIK</b>	Persentase Pelayanan Umum Pemerintahan Kecamatan dan Pelayanan Publik	%		%	3,6 %	3,6 %	<b>28,106,117</b>	<b>30,017,652</b>	<b>30,017,652</b>						3,6 %	<b>24</b>	
7 01 02 2.01	<b>Koordinasi Penyelenggaraan Kegiatan Pemerintahan di Tingkat Kecamatan</b>	Presentase Koordinasi Penyelenggaraan Kegiatan PPemerintahan di Tingkat Kecamatan	%		%	100 %	100 %	<b>5,906,200</b>	<b>5,258,800</b>	<b>5,258,800</b>						100 %	<b>12</b>	
7 01 02 2.01 01	Koordinasi/Sinergi Perencanaan dan Pelaksanaan Kegiatan Pemerintahan dengan Perangkat Daerah dan Instansi Vertikal Terkait	Jumlah Laporan Pelaksanaan Kegiatan Pemerintahan dan Jumlah Dokumen Profil Jumlah Laporan Pelaksanaan Kegiatan Pemerintahan dan Jumlah Dokumen Profil				1 Dokumen Profil	1 Dokumen Profil	5,906,200	5,258,800	5,258,800	Kota Gorontalo, Kota Tengah, Pulubala	Dana Transfer Umum - Dana Alokasi Umum		2. Penataan Birokrasi	Kelurahan	1 Dokumen Profil 12 Laporan Kegiatan	12	Kecamatan Kota Tengah
7 01 02 2.04	<b>Pelaksanaan Urusan Pemerintahan yang Dilimpahkan kepada Camat</b>	Jumlah Urusan Pemerintahan Yang Dilimpahkan Kepada Camat	Urusan		Urusan	2 Urusan	2 Urusan	<b>22,199,917</b>	<b>24,758,852</b>	<b>24,758,852</b>						2 Urusan	<b>12</b>	

**Penetapan Perubahan Rencana Kerja Pemerintah Daerah (RKPD)  
Kota Gorontalo  
Tahun 2022**

Kode	Urusan/ Bidang Urusan/ Program/ Kegiatan/ Sub Kegiatan	Indikator Program/ Kegiatan/ Sub Kegiatan	Target Akhir Periode RPJMD	Realisasi Capaian RKPD Tahun 2020	Prakiraan Capaian Target RKPD Tahun 2021	Capaian Kinerja dan Kerangka Pendanaan									Kelompok Sasaran	Prakiraan Maju Rencana Tahun 2023		Perangkat Daerah Penanggung Jawab
						Target 2022		Pagu Indikatif			Lokasi	Sumber Dana	Prioritas			Target	Pagu Indikatif	
						Semula	Menjadi	RKPD 2022	APBD 2022	RKPD 2022 Perubahan			Nasional	Daerah				
7 01 02 2.04 03	Pelaksanaan Urusan Pemerintahan yang terkait dengan Kewenangan Lain yang Dilimpahkan	Jumlah Penyelenggaraan Urusan Pemerintahan yang Dilimpahkan				2 Urusan	2 Urusan	22,199,917	24,758,852	24,758,852	Kota Gorontalo, Kota Tengah, Pulubala	Dana Transfer Umum - Dana Alokasi Umum		2. Penataan Birokrasi	PKK DAN KARANG TARUNA	2 Urusan	12	Kecamatan Kota Tengah
<b>7 01 03</b>	<b>PROGRAM PEMBERDAYAAN MASYARAKAT DESA DAN KELURAHAN</b>	Presentase Peningkatan Pemberdayaan Masyarakat di Kelurahan	%		%	10 %	10 %	<b>128,915,000</b>	<b>132,144,000</b>	<b>132,124,000</b>						10 %	<b>389,000,000</b>	
<b>7 01 03 2.02</b>	<b>Kegiatan Pemberdayaan Kelurahan</b>	Presentase Kegiatan Pemberdayaan Kelurahan	%		%	60 %	60 %	<b>128,915,000</b>	<b>132,144,000</b>	<b>132,124,000</b>						60 %	<b>389,000,000</b>	
7 01 03 2.02 01	Peningkatan Partisipasi Masyarakat dalam Forum Musyawarah Perencanaan Pembangunan di Kelurahan	Jumlah Masyarakat Yang Berpartisipasi Dalam Kegiatan Musrebang Kelurahan Jumlah Masyarakat Yang Berpartisipasi Dalam Kegiatan Rembug Warga				150 Orang 150 Orang	150 Orang 150 Orang	22,161,900	24,632,900	24,632,900	Kota Gorontalo, Kota Tengah, Pulubala	Dana Transfer Umum - Dana Alokasi Umum		2. Penataan Birokrasi	Kelurahan	150 Orang 150 Orang	169,000,000	Kecamatan Kota Tengah
7 01 03 2.02 02	Pembangunan Sarana dan Prasarana Kelurahan	Jumlah Sarana Prasarana Kelurahan Yang Terbangun				1 Paket	1 Paket	100,000,000	100,000,000	99,980,000	Kota Gorontalo, Kota Tengah, Pulubala	Dana Transfer Umum - Dana Alokasi Umum		3. Penataan Infrastruktur Perkotaan	Kelurahan	1 Paket	150,000,000	Kecamatan Kota Tengah
7 01 03 2.02 03	Pemberdayaan Masyarakat di Kelurahan	Jumlah Kegiatan Fasilitasi Kepada Lembaga Pemberdayaan Masyarakat (LPM) Jumlah Kelompok Masyarakat Yang Meningkatkan Perekonomiannya Setelah Mengikuti Kegiatan Pemberdayaan di Kelurahan Jumlah Kelompok Masyarakat Yang Meningkatkan Perekonomiannya Setelah Mengikuti Kegiatan Pemberdayaan di Kelurahan				1 Kegiatan 12 Kelompok Masyarakat 30 Kegiatan	1 Kegiatan 12 Kelompok Masyarakat 30 Kegiatan	6,753,100	7,511,100	7,511,100	Kota Gorontalo, Kota Tengah, Pulubala	Dana Transfer Umum - Dana Alokasi Umum		2. Penataan Birokrasi	Kelurahan	1 Kegiatan 12 Kelompok Masyarakat 30 Kegiatan	70,000,000	Kecamatan Kota Tengah
<b>7 01 04</b>	<b>PROGRAM KOORDINASI KETENTRAMAN DAN KETERTIBAN UMUM</b>	Persentase Peningkatan Lingkungan Yang Aman dan Kondusif	%		%	20 %	20 %	<b>42,090,000</b>	<b>14,160,000</b>	<b>14,160,000</b>						20 %	<b>830,000,000</b>	





**Penetapan Perubahan Rencana Kerja Pemerintah Daerah (RKPD)  
Kota Gorontalo  
Tahun 2022**

Kode	Urusan/ Bidang Urusan/ Program/ Kegiatan/ Sub Kegiatan	Indikator Program/ Kegiatan/ Sub Kegiatan	Target Akhir Periode RPJMD	Realisasi Capaian RKPD Tahun 2020	Prakiraan Capaian Target RKPD Tahun 2021	Capaian Kinerja dan Kerangka Pendanaan							Kelompok Sasaran	Prakiraan Maju Rencana Tahun 2023		Perangkat Daerah Penanggung Jawab		
						Target 2022		Pagu Indikatif			Lokasi	Sumber Dana		Prioritas			Target	Pagu Indikatif
						Semula	Menjadi	RKPD 2022	APBD 2022	RKPD 2022 Perubahan				Nasional	Daerah			
7 01 01 2.03 06	Penatausahaan Barang Milik Daerah pada SKPD	Jumlah Dokumen Penatausahaan Barang Milik Daerah				14 Dokumen	14 Dokumen	10,800,000	10,200,000	10,200,000	Kota Gorontalo, Kota Tengah, Liliwo	Dana Transfer Umum - Dana Alokasi Umum	2. Penataan Birokrasi	Bendahara BMB dan Operator BMD	14 Dokumen	99,000,000	Kecamatan Kota Tengah	
<b>7 01 01 2.06</b>	<b>Administrasi Umum Perangkat Daerah</b>	Presentase Layanan Administrasi Umum Perangkat Daerah	%		%	100 %	100 %	<b>46,730,839</b>	<b>30,299,172</b>	<b>30,299,172</b>					100 %	<b>231,000,000</b>		
7 01 01 2.06 01	Penyediaan Komponen Instalasi Listrik/Penerangan Bangunan Kantor	Jumlah Komponen Penerangan Kantor				12 Kali	12 Kali	1,988,039	603,772	603,772	Kota Gorontalo, Kota Tengah, Liliwo	Dana Transfer Umum - Dana Alokasi Umum	2. Penataan Birokrasi	Kelurahan	12 Kali	14,000,000	Kecamatan Kota Tengah	
7 01 01 2.06 02	Penyediaan Peralatan dan Perlengkapan Kantor	Jumlah Peralatan dan Perlengkapan Kantor				12 Jenis	12 Jenis	7,294,700	4,855,000	4,855,000	Kota Gorontalo, Kota Tengah, Liliwo	Dana Transfer Umum - Dana Alokasi Umum	2. Penataan Birokrasi	Kelurahan	12 Jenis	47,000,000	Kecamatan Kota Tengah	
7 01 01 2.06 04	Penyediaan Bahan Logistik Kantor	Frekuensi Penyediaan Makanan dan Minuman yang Tersedia Untuk Pemenuhan Kebutuhan Kantor				12 Kali	12 Kali	8,484,100	4,018,400	4,018,400	Kota Gorontalo, Kota Tengah, Liliwo	Dana Transfer Umum - Dana Alokasi Umum	2. Penataan Birokrasi	Kelurahan	12 Kali	75,000,000	Kecamatan Kota Tengah	
7 01 01 2.06 05	Penyediaan Barang Cetak dan Penggandaan	Frekuensi Penyediaan Barang Cetak dan Penggandaan				12 Kali	12 Kali	6,100,000	1,996,000	1,996,000	Kota Gorontalo, Kota Tengah, Liliwo	Dana Transfer Umum - Dana Alokasi Umum	2. Penataan Birokrasi	Kelurahan	12 Kali	35,000,000	Kecamatan Kota Tengah	
7 01 01 2.06 08	Fasilitasi Kunjungan Tamu	Frekuensi Penyediaan Makanan dan Minuman yang Tersedia Untuk Pemenuhan Kebutuhan Kantor				12 Kali	12 Kali	3,330,000	2,490,000	2,490,000	Kota Gorontalo, Kota Tengah, Liliwo	Dana Transfer Umum - Dana Alokasi Umum	2. Penataan Birokrasi	Kelurahan	12 Kali	25,000,000	Kecamatan Kota Tengah	
7 01 01 2.06 09	Penyelenggaraan Rapat Koordinasi dan Konsultasi SKPD	Frekuensi Rapat Koordinasi dan Konsultasi				6 Kali	6 Kali	19,534,000	16,336,000	16,336,000	Kota Gorontalo, Kota Tengah, Liliwo	Dana Transfer Umum - Dana Alokasi Umum	2. Penataan Birokrasi	Kelurahan	6 Kali	35,000,000	Kecamatan Kota Tengah	
<b>7 01 01 2.07</b>	<b>Pengadaan Barang Milik Daerah Penunjang Urusan Pemerintah Daerah</b>	Jumlah Pengadaan Barang Milik Daerah Penunjang Urusan Pemerintah Daerah	unit		unit	20 unit	20 unit	<b>23,952,390</b>	<b>5,225,770</b>	<b>5,225,770</b>					20 unit	<b>145,000,000</b>		

**Penetapan Perubahan Rencana Kerja Pemerintah Daerah (RKPD)  
Kota Gorontalo  
Tahun 2022**

Kode	Urusan/ Bidang Urusan/ Program/ Kegiatan/ Sub Kegiatan	Indikator Program/ Kegiatan/ Sub Kegiatan	Target Akhir Periode RPJMD	Realisasi Capaian RKPD Tahun 2020	Prakiraan Capaian Target RKPD Tahun 2021	Capaian Kinerja dan Kerangka Pendanaan									Kelompok Sasaran	Prakiraan Maju Rencana Tahun 2023		Perangkat Daerah Penanggung Jawab
						Target 2022		Pagu Indikatif			Lokasi	Sumber Dana	Prioritas			Target	Pagu Indikatif	
						Semula	Menjadi	RKPD 2022	APBD 2022	RKPD 2022 Perubahan			Nasional	Daerah				
7 01 01 2.07 06	Pengadaan Peralatan dan Mesin Lainnya	Jumlah Tambah Peralatan Gedung Kantor Penunjang Kegiatan				2 Unit	2 Unit	23,952,390	5,225,770	5,225,770	Kota Gorontalo, Kota Tengah, Liluwo	Dana Transfer Umum - Dana Alokasi Umum		2. Penataan Birokrasi	Kelurahan	2 Unit	145,000,000	Kecamatan Kota Tengah
<b>7 01 01 2.08</b>	<b>Penyediaan Jasa Penunjang Urusan Pemerintahan Daerah</b>	Presentase Penyediaan Jasa Penunjang Urusan Pemerintahan Daerah	%		%	100 %	100 %	<b>176,886,900</b>	<b>173,246,900</b>	<b>173,246,900</b>						100 %	<b>1,171,000,000</b>	
7 01 01 2.08 02	Penyediaan Jasa Komunikasi, Sumber Daya Air dan Listrik	Frekuensi Penyediaan Jasa Komunikasi, Sumber Daya Air dan Listrik				12 Kali	12 Kali	18,366,900	16,926,900	16,926,900	Kota Gorontalo, Kota Tengah, Liluwo	Dana Transfer Umum - Dana Alokasi Umum		2. Penataan Birokrasi	Kelurahan	12 Kali	165,000,000	Kecamatan Kota Tengah
7 01 01 2.08 04	Penyediaan Jasa Pelayanan Umum Kantor	Frekuensi Pembayaran Jasa Pelayanan Umum				12 Kali	12 Kali	158,520,000	156,320,000	156,320,000	Kota Gorontalo, Kota Tengah, Liluwo	Dana Transfer Umum - Dana Alokasi Umum		2. Penataan Birokrasi	Kelurahan	12 Kali	1,006,000,000	Kecamatan Kota Tengah
<b>7 01 01 2.09</b>	<b>Pemeliharaan Barang Milik Daerah Penunjang Urusan Pemerintahan Daerah</b>	Presentase Pemeliharaan Barang Milik Daerah Penunjang Urusan Pemerintah Daerah	%		%	100 %	100 %	<b>7,363,000</b>	<b>1,590,000</b>	<b>1,590,000</b>						100 %	<b>291,000,000</b>	
7 01 01 2.09 01	Penyediaan Jasa Pemeliharaan, Biaya Pemeliharaan dan Pajak Kendaraan Perorangan Dinas atau Kendaraan Dinas Jabatan	Jumlah Kendaraan Dinas Yang Mengurus Perizinan				2 Unit	2 Unit	5,333,000	250,000	250,000	Kota Gorontalo, Kota Tengah, Liluwo	Dana Transfer Umum - Dana Alokasi Umum		2. Penataan Birokrasi	Kelurahan	2 Unit	46,000,000	Kecamatan Kota Tengah
7 01 01 2.09 06	Pemeliharaan Peralatan dan Mesin Lainnya	Frekuensi Pemeliharaan Peralatan dan Mesin Lainnya				12 Unit	12 Unit	2,030,000	1,340,000	1,340,000	Kota Gorontalo, Kota Tengah, Liluwo	Dana Transfer Umum - Dana Alokasi Umum		2. Penataan Birokrasi	Kelurahan	12 Unit	15,000,000	Kecamatan Kota Tengah
7 01 01 2.09 11	Pemeliharaan/Reha bilitasi Sarana dan Prasarana Pendukung Gedung Kantor atau Bangunan Lainnya	Frekuensi Pemeliharaan/Rehabilitasi Gedung				1 Unit	1 Unit	0	0	0	Kota Gorontalo, Kota Tengah, Liluwo	Dana Transfer Umum - Dana Alokasi Umum		2. Penataan Birokrasi	Kelurahan	1 Unit	230,000,000	Kecamatan Kota Tengah
<b>7 01 02</b>	<b>PROGRAM PENYELENGGARA AN PEMERINTAHAN DAN PELAYANAN PUBLIK</b>	Persentase Pelayanan Umum Pemerintntahan Kecamatan dan Pelayanan Publik	%		%	3,6 %	3,6 %	<b>27,916,117</b>	<b>27,857,117</b>	<b>27,857,117</b>						3,6 %	<b>278,000,000</b>	

**Penetapan Perubahan Rencana Kerja Pemerintah Daerah (RKPD)  
Kota Gorontalo  
Tahun 2022**

Kode	Urusan/ Bidang Urusan/ Program/ Kegiatan/ Sub Kegiatan	Indikator Program/ Kegiatan/ Sub Kegiatan	Target Akhir Periode RPJMD	Realisasi Capaian RKPD Tahun 2020	Prakiraan Capaian Target RKPD Tahun 2021	Capaian Kinerja dan Kerangka Pendanaan							Kelompok Sasaran	Prakiraan Maju Rencana Tahun 2023		Perangkat Daerah Penanggung Jawab		
						Target 2022		Pagu Indikatif			Lokasi	Sumber Dana		Prioritas			Target	Pagu Indikatif
						Semula	Menjadi	RKPD 2022	APBD 2022	RKPD 2022 Perubahan				Nasional	Daerah			
7 01 02 2.01	<b>Koordinasi Penyelenggaraan Kegiatan Pemerintahan di Tingkat Kecamatan</b>	Presentase Koordinasi Penyelenggaraan Kegiatan Pemerintahan di Tingkat Kecamatan	%		%	100 %	100 %	<b>5,716,200</b>	<b>5,436,200</b>	<b>5,436,200</b>					100 %	<b>52,000,000</b>		
7 01 02 2.01 01	Koordinasi/Sinergi Perencanaan dan Pelaksanaan Kegiatan Pemerintahan dengan Perangkat Daerah dan Instansi Vertikal Terkait	Jumlah Laporan Pelaksanaan Kegiatan Pemerintahan dan Jumlah Dokumen Profil Jumlah Laporan Pelaksanaan Kegiatan Pemerintahan dan Jumlah Dokumen Profil				7 Dokumen Profil	7 Dokumen Profil	5,716,200	5,436,200	5,436,200	Kota Gorontalo, Kota Tengah, Liliwo	Dana Transfer Umum - Dana Alokasi Umum		2. Penataan Birokrasi	Kelurahan	7 Dokumen Profil 12 Laporan Kegiatan	52,000,000	Kecamatan Kota Tengah
7 01 02 2.04	<b>Pelaksanaan Urusan Pemerintahan yang Dilimpahkan kepada Camat</b>	Jumlah urusan pemerintahan yang dilimpahkan kepada Camat	Urusan		Urusan	2 Urusan	2 Urusan	<b>22,199,917</b>	<b>22,420,917</b>	<b>22,420,917</b>					2 Urusan	<b>226,000,000</b>		
7 01 02 2.04 03	Pelaksanaan Urusan Pemerintahan yang terkait dengan Kewenangan Lain yang Dilimpahkan	Jumlah Penyelenggaraan Urusan Pemerintahan yang Dilimpahkan				2 Urusan	2 Urusan	22,199,917	22,420,917	22,420,917	Kota Gorontalo, Kota Tengah, Liliwo	Dana Transfer Umum - Dana Alokasi Umum		2. Penataan Birokrasi	PKK DAN KARANG TARUNA	2 Urusan	226,000,000	Kecamatan Kota Tengah
7 01 03	<b>PROGRAM PEMBERDAYAAN MASYARAKAT DESA DAN KELURAHAN</b>	Presentase Peningkatan Pemberdayaan Masyarakat di Kelurahan	%		%	10 %	10 %	<b>124,665,000</b>	<b>130,846,800</b>	<b>130,846,800</b>					10 %	<b>387,000,000</b>		
7 01 03 2.02	<b>Kegiatan Pemberdayaan Kelurahan</b>	Presentase Kegiatan Pemberdayaan Kelurahan	%		%	60 %	60 %	<b>124,665,000</b>	<b>130,846,800</b>	<b>130,846,800</b>					60 %	<b>387,000,000</b>		
7 01 03 2.02 01	Peningkatan Partisipasi Masyarakat dalam Forum Musyawarah Perencanaan Pembangunan di Kelurahan	Jumlah Masyarakat Yang Berpartisipasi Dalam Kegiatan Musrenbang Kelurahan Jumlah Masyarakat Yang Berpartisipasi Dalam Kegiatan Rembug Warga				150 Masyarakat 150 Orang Masyarakat	150 Masyarakat	17,911,900	23,065,700	23,065,700	Kota Gorontalo, Kota Tengah, Liliwo	Dana Transfer Umum - Dana Alokasi Umum		2. Penataan Birokrasi	Kelurahan	150 Masyarakat 150 Orang Masyarakat	168,000,000	Kecamatan Kota Tengah
7 01 03 2.02 02	Pembangunan Sarana dan Prasarana Kelurahan	Jumlah Sarana Prasarana Kelurahan Yang Terbangun				1 Paket	1 Paket	100,000,000	100,000,000	100,000,000	Kota Gorontalo, Kota Tengah, Liliwo	Dana Transfer Umum - Dana Alokasi Umum		3. Penataan Infrastruktur Perkotaan	Kelurahan	1 Paket	150,000,000	Kecamatan Kota Tengah

**Penetapan Perubahan Rencana Kerja Pemerintah Daerah (RKPD)  
Kota Gorontalo  
Tahun 2022**

Kode	Urusan/ Bidang Urusan/ Program/ Kegiatan/ Sub Kegiatan	Indikator Program/ Kegiatan/ Sub Kegiatan	Target Akhir Periode RPJMD	Realisasi Capaian RKPD Tahun 2020	Prakiraan Capaian Target RKPD Tahun 2021	Capaian Kinerja dan Kerangka Pendanaan								Kelompok Sasaran	Prakiraan Maju Rencana Tahun 2023		Perangkat Daerah Penanggung Jawab	
						Target 2022		Pagu Indikatif			Lokasi	Sumber Dana	Prioritas		Target	Pagu Indikatif		
						Semula	Menjadi	RKPD 2022	APBD 2022	RKPD 2022 Perubahan			Nasional					Daerah
7 01 03 2.02 03	Pemberdayaan Masyarakat di Kelurahan	Jumlah Kegiatan Fasilitasi Kepada Lembaga Pemberdayaan Masyarakat (LPM) Jumlah Kelompok Masyarakat Yang Meningkat Perekonomiannya Setelah Mengikuti Kegiatan Pemberdayaan di Kelurahan Jumlah Kelompok Masyarakat Yang Meningkat Perekonomiannya Setelah Mengikuti Kegiatan Pemberdayaan di Kelurahan				1 Kegiatan 12 Kelompok Masyarakat 30 Kegiatan	1 Kegiatan 12 Kelompok Masyarakat 30 Kegiatan	6,753,100	7,781,100	7,781,100	Kota Gorontalo, Kota Tengah, Liliwo	Dana Transfer Umum - Dana Alokasi Umum		2. Penataan Birokrasi	Kelurahan	1 Kegiatan 12 Kelompok Masyarakat 30 Kegiatan	69,000,000	Kecamatan Kota Tengah
7 01 04	<b>PROGRAM KOORDINASI KETENTRAMAN DAN KETERTIBAN UMUM</b>	Presentase Peningkatan Lingkungan Yang Aman dan Kondusif	%		%	20 %	20 %	<b>40,380,000</b>	<b>16,440,000</b>	<b>16,440,000</b>						20 %	<b>900,000,000</b>	
7 01 04 2.01	<b>Koordinasi Upaya Penyelenggaraan Ketenteraman dan Ketertiban Umum</b>	Frekuensi Koordinasi Upaya Penyelenggaraan Ketenteraman dan Ketertiban Umum	Kali		Kali	12 Kali	12 Kali	<b>40,380,000</b>	<b>16,440,000</b>	<b>16,440,000</b>						12 Kali	<b>900,000,000</b>	
7 01 04 2.01 01	Sinergitas dengan Kepolisian Negara Republik Indonesia, Tentara Nasional Indonesia dan Instansi Vertikal di Wilayah Kecamatan	Jumlah Rapat-Rapat Tingkat Kecamatan Bersama Babinsa/Babinkamtibmas Kelurahan Pengendalian Covid-19 dan Pertumbuhan Ekonomi Membaik				12 Kali 6 Kelurahan	12 Kali 6 Kelurahan	40,380,000	16,440,000	16,440,000	Kota Gorontalo, Kota Tengah, Liliwo	Dana Transfer Umum - Dana Alokasi Umum		2. Penataan Birokrasi	Babinsa dan Babinkamtibmas	12 Kali 6 Kelurahan	900,000,000	Kecamatan Kota Tengah
7 01 05	<b>PROGRAM PENYELENGGARAAN URUSAN PEMERINTAHAN UMUM</b>	Persentase Penyelenggaraan Urusan Pemerintahan Umum	%		%	2 %	2 %	<b>195,400,000</b>	<b>199,930,000</b>	<b>199,930,000</b>						2 %	<b>947,000,000</b>	
7 01 05 2.01	<b>Penyelenggaraan Urusan Pemerintahan Umum sesuai Penugasan Kepala Daerah</b>	Jumlah Urusan pemerintahan yang dilaksanakan di kecamatan	Urusan		Urusan	2 Urusan	2 Urusan	<b>195,400,000</b>	<b>199,930,000</b>	<b>199,930,000</b>						2 Urusan	<b>947,000,000</b>	

**Penetapan Perubahan Rencana Kerja Pemerintah Daerah (RKPD)  
Kota Gorontalo  
Tahun 2022**

Kode	Urusan/ Bidang Urusan/ Program/ Kegiatan/ Sub Kegiatan	Indikator Program/ Kegiatan/ Sub Kegiatan	Target Akhir Periode RPJMD	Realisasi Capaian RKPD Tahun 2020	Prakiraan Capaian Target RKPD Tahun 2021	Capaian Kinerja dan Kerangka Pendanaan									Kelompok Sasaran	Prakiraan Maju Rencana Tahun 2023		Perangkat Daerah Penanggung Jawab
						Target 2022		Pagu Indikatif			Lokasi	Sumber Dana	Prioritas			Target	Pagu Indikatif	
						Semula	Menjadi	RKPD 2022	APBD 2022	RKPD 2022 Perubahan			Nasional	Daerah				
7 01 05 2.01 07	Pelaksanaan semua Urusan Pemerintahan yang bukan merupakan Kewenangan Daerah dan tidak dilaksanakan oleh Instansi Vertikal	Jumlah Kegiatan Aktualisasi Adat Budaya Daerah Jumlah Kunjungan ke Masjid-Masjid dalam Rangka GSSB				3 Kegiatan 144 Kali	3 Kegiatan 144 Kali	195,400,000	199,930,000	199,930,000	Kota Gorontalo, Kota Tengah, Liluwo	Dana Transfer Umum - Dana Alokasi Umum		2. Penataan Birokrasi	Kelurahan	3 Kegiatan 144 Kali	947,000,000	Kecamatan Kota Tengah
7	<b>UNSUR KEWILAYAHAN</b>																	
7 01	<b>KECAMATAN</b>							<b>514,848,946</b>	<b>449,551,324</b>	<b>453,651,324</b>						<b>4,512,000,000</b>		
7 01 01	<b>PROGRAM PENUNJANG URUSAN PEMERINTAHAN DAERAH KABUPATEN/KOTA</b>	Persentase pemenuhan layanan penunjang urusan pemerintahan daerah	%		%	95 %	95 %	<b>254,332,829</b>	<b>201,786,722</b>	<b>205,886,722</b>						95 %	<b>1,995,000,000</b>	
7 01 01 2.02	<b>Administrasi Keuangan Perangkat Daerah</b>	Presentase Layanan Administrasi Keuangan Perangkat Daerah	%		%	100 %	100 %	<b>11,760,000</b>	<b>6,000,000</b>	<b>6,000,000</b>						100 %	<b>58,000,000</b>	
7 01 01 2.02 03	Pelaksanaan Penatausahaan dan Pengujian/Verifikasi Keuangan SKPD	Jumlah Dokumen Hasil Pengujian/Verifikasi Keuangan				12 Kali	12 Kali	11,760,000	6,000,000	6,000,000	Kota Gorontalo, Kota Tengah, Dulalowo	Dana Transfer Umum - Dana Alokasi Umum		2. Penataan Birokrasi	Bendahara Pengeluaran Pembantu	12 Kali	58,000,000	Kecamatan Kota Tengah
7 01 01 2.03	<b>Administrasi Barang Milik Daerah pada Perangkat Daerah</b>	Jumlah Dokumen Administrasi Barang Milik Daerah Perangkat Daerah	Dokumen		Dokumen	14 Dokumen	14 Dokumen	<b>13,200,000</b>	<b>12,400,000</b>	<b>12,400,000</b>						14 Dokumen	<b>99,000,000</b>	
7 01 01 2.03 06	Penatausahaan Barang Milik Daerah pada SKPD	Jumlah Dokumen Penatausahaan Barang Milik Daerah				2 Dokumen	2 Dokumen	13,200,000	12,400,000	12,400,000	Kota Gorontalo, Kota Tengah, Dulalowo	Dana Transfer Umum - Dana Alokasi Umum		2. Penataan Birokrasi	Bendahara BMB dan Operator BMD	2 Dokumen	99,000,000	Kecamatan Kota Tengah
7 01 01 2.06	<b>Administrasi Umum Perangkat Daerah</b>	Presentase Layanan Administrasi Umum Perangkat Daerah	%		%	100 %	100 %	<b>46,730,839</b>	<b>30,855,672</b>	<b>30,855,672</b>						100 %	<b>231,000,000</b>	
7 01 01 2.06 01	Penyediaan Komponen Instalasi Listrik/Penerangan Bangunan Kantor	Jumlah Komponen Penerangan Kantor				12 Kali	12 Kali	1,988,039	603,772	603,772	Kota Gorontalo, Kota Tengah, Dulalowo	Dana Transfer Umum - Dana Alokasi Umum		2. Penataan Birokrasi	Kelurahan	12 Kali	14,000,000	Kecamatan Kota Tengah
7 01 01 2.06 02	Penyediaan Peralatan dan Perlengkapan Kantor	Jumlah Peralatan dan Perlengkapan Kantor				12 Jenis	12 Jenis	7,294,700	4,530,300	4,530,300	Kota Gorontalo, Kota Tengah, Dulalowo	Dana Transfer Umum - Dana Alokasi Umum		2. Penataan Birokrasi	Kelurahan	12 Jenis	47,000,000	Kecamatan Kota Tengah

**Penetapan Perubahan Rencana Kerja Pemerintah Daerah (RKPD)  
Kota Gorontalo  
Tahun 2022**

Kode	Urusan/ Bidang Urusan/ Program/ Kegiatan/ Sub Kegiatan	Indikator Program/ Kegiatan/ Sub Kegiatan	Target Akhir Periode RPJMD	Realisasi Capaian RKPD Tahun 2020	Prakiraan Capaian Target RKPD Tahun 2021	Capaian Kinerja dan Kerangka Pendanaan											Kelompok Sasaran	Prakiraan Maju Rencana Tahun 2023		Perangkat Daerah Penanggung Jawab
						Target 2022		Pagu Indikatif			Lokasi	Sumber Dana	Prioritas		Target	Pagu Indikatif				
						Semula	Menjadi	RKPD 2022	APBD 2022	RKPD 2022 Perubahan			Nasional	Daerah						
7.01.01.2.06.04	Penyediaan Bahan Logistik Kantor	Frekuensi Penyediaan Makanan dan Minuman yang Tersedia Untuk Pemenuhan Kebutuhan Kantor				12 Kali	12 Kali	8,484,100	4,939,600	4,939,600	Kota Gorontalo, Kota Tengah, Dulalowo	Dana Transfer Umum - Dana Alokasi Umum		2. Penataan Birokrasi	Kelurahan	12 Kali	75,000,000	Kecamatan Kota Tengah		
7.01.01.2.06.05	Penyediaan Barang Cetak dan Penggandaan	Frekuensi Penyediaan Barang Cetak dan Penggandaan				12 Kali	12 Kali	6,100,000	2,106,000	2,106,000	Kota Gorontalo, Kota Tengah, Dulalowo	Dana Transfer Umum - Dana Alokasi Umum		2. Penataan Birokrasi	Kelurahan	12 Kali	35,000,000	Kecamatan Kota Tengah		
7.01.01.2.06.08	Fasilitasi Kunjungan Tamu	Frekuensi Penyediaan Makanan dan Minuman yang Tersedia Untuk Pemenuhan Kebutuhan Kantor				12 Kali	12 Kali	3,330,000	2,340,000	2,340,000	Kota Gorontalo, Kota Tengah, Dulalowo	Dana Transfer Umum - Dana Alokasi Umum		2. Penataan Birokrasi	Kelurahan	12 Kali	25,000,000	Kecamatan Kota Tengah		
7.01.01.2.06.09	Penyelenggaraan Rapat Koordinasi dan Konsultasi SKPD	Frekuensi Rapat Koordinasi dan Konsultasi				8 Kali	8 Kali	19,534,000	16,336,000	16,336,000	Kota Gorontalo, Kota Tengah, Dulalowo	Dana Transfer Umum - Dana Alokasi Umum		2. Penataan Birokrasi	Kelurahan	8 Kali	35,000,000	Kecamatan Kota Tengah		
<b>7.01.01.2.07</b>	<b>Pengadaan Barang Milik Daerah Penunjang Urusan Pemerintah Daerah</b>	Jumlah Pengadaan Barag Milik Daerah Penunjang Urusan Pemerintah Derah	unit		unit	5 unit	5 unit	<b>25,632,090</b>	<b>4,044,150</b>	<b>4,044,150</b>						5 unit	<b>145,000,000</b>			
7.01.01.2.07.06	Pengadaan Peralatan dan Mesin Lainnya							25,632,090	4,044,150	4,044,150		Dana Transfer Umum - Dana Alokasi Umum		2. Penataan Birokrasi	Kelurahan		145,000,000	Kecamatan Kota Tengah		
<b>7.01.01.2.08</b>	<b>Penyediaan Jasa Penunjang Urusan Pemerintahan Daerah</b>	Presentase Penyediaan Jasa Penunjang Urusan Pemerintahan Daerah	%		%	100 %	100 %	<b>149,646,900</b>	<b>146,206,900</b>	<b>150,306,900</b>						100 %	<b>1,171,000,000</b>			
7.01.01.2.08.02	Penyediaan Jasa Komunikasi, Sumber Daya Air dan Listrik	Frekuensi Penyediaan Jasa Komunikasi, Sumber Daya Air dan Listrik				12 Kali	12 Kali	18,366,900	16,926,900	16,926,900	Kota Gorontalo, Kota Tengah, Dulalowo	Dana Transfer Umum - Dana Alokasi Umum		2. Penataan Birokrasi	Kelurahan	12 Kali	165,000,000	Kecamatan Kota Tengah		
7.01.01.2.08.04	Penyediaan Jasa Pelayanan Umum Kantor	Frekuensi Pembayaran Jasa Pelayanan Umum				12 Kali	12 Kali	131,280,000	129,280,000	133,380,000	Kota Gorontalo, Kota Tengah, Dulalowo	Dana Transfer Umum - Dana Alokasi Umum		2. Penataan Birokrasi	Kelurahan	12 Kali	1,006,000,000	Kecamatan Kota Tengah		

**Penetapan Perubahan Rencana Kerja Pemerintah Daerah (RKPD)  
Kota Gorontalo  
Tahun 2022**

Kode	Urusan/ Bidang Urusan/ Program/ Kegiatan/ Sub Kegiatan	Indikator Program/ Kegiatan/ Sub Kegiatan	Target Akhir Periode RPJMD	Realisasi Capaian RKPD Tahun 2020	Prakiraan Capaian Target RKPD Tahun 2021	Capaian Kinerja dan Kerangka Pendanaan							Kelompok Sasaran	Prakiraan Maju Rencana Tahun 2023		Perangkat Daerah Penanggung Jawab		
						Target 2022		Pagu Indikatif			Lokasi	Sumber Dana		Prioritas			Target	Pagu Indikatif
						Semula	Menjadi	RKPD 2022	APBD 2022	RKPD 2022 Perubahan				Nasional	Daerah			
7 01 01 2.09	<b>Pemeliharaan Barang Milik Daerah Penunjang Urusan Pemerintahan Daerah</b>	Presentase Pemeliharaan Barang Milik Daerah Penunjang Urusan Pemerintah Daerah	%	%		100 %	100 %	<b>7,363,000</b>	<b>2,280,000</b>	<b>2,280,000</b>					100 %	<b>291,000,000</b>		
7 01 01 2.09 01	Penyediaan Jasa Pemeliharaan, Biaya Pemeliharaan dan Pajak Kendaraan Perorangan Dinas atau Kendaraan Dinas Jabatan	Jumlah Kendaraan Dinas Yang Mengurus Perizinan				12 Unit	12 Unit	5,333,000	250,000	250,000	Kota Gorontalo, Kota Tengah, Dulalowo	Dana Transfer Umum - Dana Alokasi Umum		2. Penataan Birokrasi	Kelurahan	12 Unit	46,000,000	Kecamatan Kota Tengah
7 01 01 2.09 06	Pemeliharaan Peralatan dan Mesin Lainnya	Frekuensi Pemeliharaan Peralatan dan Mesin Lainnya				84 Unit	84 Unit	2,030,000	2,030,000	2,030,000	Kota Gorontalo, Kota Tengah, Dulalowo	Dana Transfer Umum - Dana Alokasi Umum		2. Penataan Birokrasi	Kelurahan	84 Unit	15,000,000	Kecamatan Kota Tengah
7 01 01 2.09 11	Pemeliharaan/Reha bilitasi Sarana dan Prasarana Pendukung Gedung Kantor atau Bangunan Lainnya	Frekuensi Pemeliharaan/Rehabilitasi Gedung				1 Unit	1 Unit	0	0	0	Kota Gorontalo, Kota Tengah, Dulalowo	Dana Transfer Umum - Dana Alokasi Umum		2. Penataan Birokrasi	Kelurahan	1 Unit	230,000,000	Kecamatan Kota Tengah
7 01 02	<b>PROGRAM PENYELENGGARA AN PEMERINTAHAN DAN PELAYANAN PUBLIK</b>	Persentase Pelayanan Umum Pemerintntahan Kecamatan dan Pelayanan Publik	%	%		3,6 %	3,6 %	<b>26,776,117</b>	<b>27,556,602</b>	<b>27,556,602</b>					3,6 %	<b>278,000,000</b>		
7 01 02 2.01	<b>Koordinasi Penyelenggaraan Kegiatan Pemerintahan di Tingkat Kecamatan</b>	Presentase Koordinasi Penyelenggaraan Kegiatan Pemerintahan di Tingkat Kecamatan	%	%		100 %	100 %	<b>4,576,200</b>	<b>5,143,800</b>	<b>5,143,800</b>					100 %	<b>52,000,000</b>		
7 01 02 2.01 01	Koordinasi/Sinergi Perencanaan dan Pelaksanaan Kegiatan Pemerintahan dengan Perangkat Daerah dan Instansi Vertikal Terkait	Jumlah Laporan Pelaksanaan Kegiatan Pemerintahan dan Jumlah Dokumen Profil  Jumlah Laporan Pelaksanaan Kegiatan Pemerintahan dan Jumlah Dokumen Profil				7 Dokumen Profil	7 Dokumen Profil	4,576,200	5,143,800	5,143,800	Kota Gorontalo, Kota Tengah, Dulalowo	Dana Transfer Umum - Dana Alokasi Umum		2. Penataan Birokrasi	Kelurahan	7 Dokumen Profil 12 Laporan Kegiatan	52,000,000	Kecamatan Kota Tengah
7 01 02 2.04	<b>Pelaksanaan Urusan Pemerintahan yang Dilimpahkan kepada Camat</b>	Jumlah urusan pemerintahan yang dilimpahkan kepada camat	Urusan	Urusan		2 Urusan	2 Urusan	<b>22,199,917</b>	<b>22,412,802</b>	<b>22,412,802</b>					2 Urusan	<b>226,000,000</b>		



**Penetapan Perubahan Rencana Kerja Pemerintah Daerah (RKPD)  
Kota Gorontalo  
Tahun 2022**

Kode	Urusan/ Bidang Urusan/ Program/ Kegiatan/ Sub Kegiatan	Indikator Program/ Kegiatan/ Sub Kegiatan	Target Akhir Periode RPJMD	Realisasi Capaian RKPD Tahun 2020	Prakiraan Capaian Target RKPD Tahun 2021	Capaian Kinerja dan Kerangka Pendanaan									Kelompok Sasaran	Prakiraan Maju Rencana Tahun 2023		Perangkat Daerah Penanggung Jawab
						Target 2022		Pagu Indikatif			Lokasi	Sumber Dana	Prioritas			Target	Pagu Indikatif	
						Semula	Menjadi	RKPD 2022	APBD 2022	RKPD 2022 Perubahan			Nasional	Daerah				
7 01 02 2.04 03	Pelaksanaan Urusan Pemerintahan yang terkait dengan Kewenangan Lain yang Dilimpahkan	Jumlah Penyelenggaraan Urusan Pemerintahan yang Dilimpahkan				2 Urusan	2 Urusan	22,199,917	22,412,802	22,412,802	Kota Gorontalo, Kota Tengah, Dulalowo	Dana Transfer Umum - Dana Alokasi Umum		2. Penataan Birokrasi	PKK DAN KARANG TARUNA	2 Urusan	226,000,000	Kecamatan Kota Tengah
7 01 03	<b>PROGRAM PEMBERDAYAAN MASYARAKAT DESA DAN KELURAHAN</b>	Presentase Peningkatan Pemberdayaan Masyarakat di Kelurahan	%		%	10 %	10 %	<b>123,525,000</b>	<b>130,348,000</b>	<b>130,348,000</b>						10 %	<b>462,000,000</b>	
7 01 03 2.02	<b>Kegiatan Pemberdayaan Kelurahan</b>	Presentase Kegiatan Pemberdayaan Kelurahan	%		%	60 %	60 %	<b>123,525,000</b>	<b>130,348,000</b>	<b>130,348,000</b>						60 %	<b>462,000,000</b>	
7 01 03 2.02 01	Peningkatan Partisipasi Masyarakat dalam Forum Musyawarah Perencanaan Pembangunan di Kelurahan	Jumlah Masyarakat Yang Berpartisipasi Dalam Kegiatan Musrenbang Kelurahan Jumlah Masyarakat Yang Berpartisipasi Dalam Kegiatan Rembug Warga				150 Orang Masyarakat	150 Orang Masyarakat	16,771,900	22,766,900	22,766,900	Kota Gorontalo, Kota Tengah, Liluwo	Dana Transfer Umum - Dana Alokasi Umum		2. Penataan Birokrasi	Kelurahan	150 Orang Masyarakat 150 Orang Masyarakat	168,000,000	Kecamatan Kota Tengah
7 01 03 2.02 02	Pembangunan Sarana dan Prasarana Kelurahan	Jumlah Sarana Prasarana Kelurahan Yang Terbangun				1 Paket	1 Paket	100,000,000	100,000,000	100,000,000	Kota Gorontalo, Kota Tengah, Dulalowo	Dana Transfer Umum - Dana Alokasi Umum		3. Penataan Infrastruktur Perkotaan	Kelurahan	1 Paket	150,000,000	Kecamatan Kota Tengah
7 01 03 2.02 03	Pemberdayaan Masyarakat di Kelurahan	Jumlah Kegiatan Fasilitasi Kepada Lembaga Pemberdayaan Masyarakat (LPM) Jumlah Kelompok Masyarakat Yang Meningkatkan Perekonomiannya Setelah Mengikuti Kegiatan Pemberdayaan di Kelurahan Jumlah Kelompok Masyarakat Yang Meningkatkan Perekonomiannya Setelah Mengikuti Kegiatan Pemberdayaan di Kelurahan				1 Kegiatan	1 Kegiatan	6,753,100	7,581,100	7,581,100	Kota Gorontalo, Kota Tengah, Dulalowo	Dana Transfer Umum - Dana Alokasi Umum		2. Penataan Birokrasi	Kelurahan	1 Kegiatan 12 Kelompok Masyarakat 30 Kegiatan	144,000,000	Kecamatan Kota Tengah
7 01 04	<b>PROGRAM KOORDINASI KETENTRAMAN DAN KETERTIBAN UMUM</b>	Persentase Peningkatan Lingkungan Yang Aman dan Kondusif	%		%	20 %	20 %	<b>37,815,000</b>	<b>14,160,000</b>	<b>14,160,000</b>						20 %	<b>830,000,000</b>	

**Penetapan Perubahan Rencana Kerja Pemerintah Daerah (RKPD)  
Kota Gorontalo  
Tahun 2022**

Kode	Urusan/ Bidang Urusan/ Program/ Kegiatan/ Sub Kegiatan	Indikator Program/ Kegiatan/ Sub Kegiatan	Target Akhir Periode RPJMD	Realisasi Capaian RKPD Tahun 2020	Prakiraan Capaian Target RKPD Tahun 2021	Capaian Kinerja dan Kerangka Pendanaan						Kelompok Sasaran	Prakiraan Maju Rencana Tahun 2023		Perangkat Daerah Penanggung Jawab			
						Target 2022		Pagu Indikatif			Lokasi		Sumber Dana	Prioritas		Target	Pagu Indikatif	
						Semula	Menjadi	RKPD 2022	APBD 2022	RKPD 2022 Perubahan				Nasional				Daerah
7 01 04 2.01	<b>Koordinasi Upaya Penyelenggaraan Ketenteraman dan Ketertiban Umum</b>	Frekuensi Koordinasi Upaya Penyelenggaraan Ketenteraman dan Ketertiban Umum	Kali		Kali	12 Kali	12 Kali	37,815,000	14,160,000	14,160,000			12 Kali	830,000,000				
7 01 04 2.01 01	Sinergitas dengan Kepolisian Negara Republik Indonesia, Tentara Nasional Indonesia dan Instansi Vertikal di Wilayah Kecamatan	Jumlah Rapat-Rapat Tingkat Kecamatan Bersama Babinsa/Babinkamtibmas Kelurahan Pengendalian Covid-19 dan Pertumbuhan Ekonomi Membaik				12 Kali 1 Kelurahan	12 Kali 1 Kelurahan	37,815,000	14,160,000	14,160,000	Kota Gorontalo, Kota Tengah, Dulalowo	Dana Transfer Umum - Dana Alokasi Umum	2. Penataan Birokrasi	Babinsa dan Bhabinkamtibmas	12 Kali 1 Kelurahan	830,000,000	Kecamatan Kota Tengah	
7 01 05	<b>PROGRAM PENYELENGGARAAN URUSAN PEMERINTAHAN UMUM</b>	Persentase Penyelenggaraan Urusan Pemerintahan Umum	%		%	2 %	2 %	72,400,000	75,700,000	75,700,000			2 %	947,000,000				
7 01 05 2.01	<b>Penyelenggaraan Urusan Pemerintahan Umum sesuai Penugasan Kepala Daerah</b>	Jumlah Urusan pemerintahan yang dilaksanakan di kecamatan	Urusan		Urusan	2 Urusan	2 Urusan	72,400,000	75,700,000	75,700,000			2 Urusan	947,000,000				
7 01 05 2.01 07	Pelaksanaan semua Urusan Pemerintahan yang bukan merupakan Kewenangan Daerah dan tidak dilaksanakan oleh Instansi Vertikal	Jumlah Kegiatan Aktualisasi Adat Budaya Daerah Jumlah Kunjungan ke Masjid-Masjid Dalam Rangka GSSB				1 Kegiatan 144 Kali	1 Kegiatan 144 Kali	72,400,000	75,700,000	75,700,000	Kota Gorontalo, Kota Tengah, Dulalowo	Dana Transfer Umum - Dana Alokasi Umum	2. Penataan Birokrasi	Kelurahan	1 Kegiatan 144 Kali	947,000,000	Kecamatan Kota Tengah	
7	<b>UNSUR KEWILAYAHAN</b>																	
7 01	<b>KECAMATAN</b>							<b>497,417,986</b>	<b>443,247,316</b>	<b>443,247,316</b>					<b>3,596,000,000</b>			
7 01 01	<b>PROGRAM PENUNJANG URUSAN PEMERINTAHAN DAERAH KABUPATEN/KOTA</b>	Persentase pemenuhan layanan penunjang urusan pemerintahan daerah	%		%	95 %	95 %	241,596,869	192,748,342	191,608,342					95 %	1,154,000,000		
7 01 01 2.02	<b>Administrasi Keuangan Perangkat Daerah</b>	Presentase Layanan Administrasi Keuangan Perangkat Dearah	%		%	100 %	100 %	11,760,000	6,000,000	5,000,000					100 %	58,000,000		
7 01 01 2.02 03	Pelaksanaan Penatausahaan dan Pengujian/Verifikasi Keuangan SKPD	Jumlah Dokumen Hasil Pengujian/Verifikasi Keuangan				12 Kali	12 Kali	11,760,000	6,000,000	5,000,000	Kota Gorontalo, Kota Tengah, Dulalowo Timur	Dana Transfer Umum - Dana Alokasi Umum	2. Penataan Birokrasi	Bendahara Pengeluaran Pembantu	12 Kali	58,000,000	Kecamatan Kota Tengah	
7 01 01 2.03	<b>Administrasi Barang Milik Daerah pada Perangkat Daerah</b>	Jumlah Dokumen Administrasi Barang Milik Daerah Perangkat Daerah	Dokumen		Dokumen	14 Dokumen	14 Dokumen	13,200,000	12,400,000	12,400,000					14 Dokumen	99,000,000		

**Penetapan Perubahan Rencana Kerja Pemerintah Daerah (RKPD)  
Kota Gorontalo  
Tahun 2022**

Kode	Urusan/ Bidang Urusan/ Program/ Kegiatan/ Sub Kegiatan	Indikator Program/ Kegiatan/ Sub Kegiatan	Target Akhir Periode RPJMD	Realisasi Capaian RKPD Tahun 2020	Prakiraan Capaian Target RKPD Tahun 2021	Capaian Kinerja dan Kerangka Pendanaan						Kelompok Sasaran	Prakiraan Maju Rencana Tahun 2023		Perangkat Daerah Penanggung Jawab			
						Target 2022		Pagu Indikatif			Lokasi		Sumber Dana	Prioritas		Target	Pagu Indikatif	
						Semula	Menjadi	RKPD 2022	APBD 2022	RKPD 2022 Perubahan				Nasional				Daerah
7 01 01 2.03 06	Penatausahaan Barang Milik Daerah pada SKPD	Jumlah Dokumen Penatausahaan Barang Milik Daerah				12 Dokumen	12 Dokumen	13,200,000	12,400,000	12,400,000	Kota Gorontalo, Kota Tengah, Dulalowo Timur	Dana Transfer Umum - Dana Alokasi Umum		2. Penataan Birokrasi	Bendahara BMB dan Operator BMD	12 Dokumen	99,000,000	Kecamatan Kota Tengah
<b>7 01 01 2.06</b>	<b>Administrasi Umum Perangkat Daerah</b>	Presentase Layanan Administrasi Umum Perangkat Daerah	%		%	100 %	100 %	<b>46,730,839</b>	<b>30,855,672</b>	<b>39,396,872</b>						100 %	<b>231,000,000</b>	
7 01 01 2.06 01	Penyediaan Komponen Instalasi Listrik/Penerangan Bangunan Kantor	Jumlah Peralatan dan Perlengkapan Kantor				12 Kali	12 Kali	1,988,039	603,772	603,772	Kota Gorontalo, Kota Tengah, Dulalowo Timur	Dana Transfer Umum - Dana Alokasi Umum		2. Penataan Birokrasi	Kelurahan	12 Kali	14,000,000	Kecamatan Kota Tengah
7 01 01 2.06 02	Penyediaan Peralatan dan Perlengkapan Kantor	Jumlah Peralatan dan Perlengkapan Kantor				12 Jenis	12 Jenis	7,294,700	4,530,300	4,679,700	Kota Gorontalo, Kota Tengah, Dulalowo Timur	Dana Transfer Umum - Dana Alokasi Umum		2. Penataan Birokrasi	Kelurahan	12 Jenis	47,000,000	Kecamatan Kota Tengah
7 01 01 2.06 04	Penyediaan Bahan Logistik Kantor	Frekuensi Penyediaan Makanan dan Minuman yang Tersedia Untuk Pemenuhan Kebutuhan Kantor				12 Kali	12 Kali	8,484,100	4,939,600	4,939,600	Kota Gorontalo, Kota Tengah, Dulalowo Timur	Dana Transfer Umum - Dana Alokasi Umum		2. Penataan Birokrasi	Kelurahan	12 Kali	75,000,000	Kecamatan Kota Tengah
7 01 01 2.06 05	Penyediaan Barang Cetakan dan Penggandaan	Frekuensi Penyediaan Barang Cetakan dan Penggandaan				12 Kali	12 Kali	6,100,000	2,106,000	2,107,800	Kota Gorontalo, Kota Tengah, Dulalowo Timur	Dana Transfer Umum - Dana Alokasi Umum		2. Penataan Birokrasi	Kelurahan	12 Kali	35,000,000	Kecamatan Kota Tengah
7 01 01 2.06 08	Fasilitas Kunjungan Tamu	Frekuensi Penyediaan Makanan dan Minuman yang Tersedia Untuk Pemenuhan Kebutuhan Kantor				12 Kali	12 Kali	3,330,000	2,340,000	1,360,000	Kota Gorontalo, Kota Tengah, Dulalowo Timur	Dana Transfer Umum - Dana Alokasi Umum		2. Penataan Birokrasi	Kelurahan	12 Kali	25,000,000	Kecamatan Kota Tengah
7 01 01 2.06 09	Penyelenggaraan Rapat Koordinasi dan Konsultasi SKPD	Frekuensi Rapat Koordinasi dan Konsultasi				50 Kali	50 Kali	19,534,000	16,336,000	25,706,000	Kota Gorontalo, Kota Tengah, Dulalowo Timur	Dana Transfer Umum - Dana Alokasi Umum		2. Penataan Birokrasi	Kelurahan	50 Kali	35,000,000	Kecamatan Kota Tengah
<b>7 01 01 2.07</b>	<b>Pengadaan Barang Milik Daerah Penunjang Urusan Pemerintah Daerah</b>	Jumlah Pengadaan Barang Milik Daerah Penunjang Urusan Pemerintah Daerah	unit		unit	9 unit	9 unit	<b>23,516,130</b>	<b>5,225,770</b>	<b>5,225,770</b>						9 unit	<b>145,000,000</b>	

**Penetapan Perubahan Rencana Kerja Pemerintah Daerah (RKPD)  
Kota Gorontalo  
Tahun 2022**

Kode	Urusan/ Bidang Urusan/ Program/ Kegiatan/ Sub Kegiatan	Indikator Program/ Kegiatan/ Sub Kegiatan	Target Akhir Periode RPJMD	Realisasi Capaian RKPD Tahun 2020	Prakiraan Capaian Target RKPD Tahun 2021	Capaian Kinerja dan Kerangka Pendanaan										Kelompok Sasaran	Prakiraan Maju Rencana Tahun 2023		Perangkat Daerah Penanggung Jawab
						Target 2022		Pagu Indikatif			Lokasi	Sumber Dana	Prioritas		Target		Pagu Indikatif		
						Semula	Menjadi	RKPD 2022	APBD 2022	RKPD 2022 Perubahan			Nasional	Daerah					
7 01 01 2.07 06	Pengadaan Peralatan dan Mesin Lainnya	Jumlah Tambahan Peralatan Gedung Kantor Penunjang Kegiatan				20 Unit	20 Unit	23,516,130	5,225,770	5,225,770	Kota Gorontalo, Kota Tengah, Dulalowo Timur	Dana Transfer Umum - Dana Alokasi Umum		2. Penataan Birokrasi	Kelurahan	20 Unit	145,000,000	Kecamatan Kota Tengah	
<b>7 01 01 2.08</b>	<b>Penyediaan Jasa Penunjang Urusan Pemerintahan Daerah</b>	Presentase Penyediaan Jasa Penunjang Urusan Pemerintahan Daerah	%		%	100 %	100 %	<b>139,026,900</b>	<b>135,986,900</b>	<b>127,305,700</b>						100 %	<b>330,000,000</b>		
7 01 01 2.08 02	Penyediaan Jasa Komunikasi, Sumber Daya Air dan Listrik	Frekuensi Penyediaan Jasa Komunikasi, Sumber Daya Air dan Listrik				12 Kali	12 Kali	18,366,900	16,926,900	8,245,700	Kota Gorontalo, Kota Tengah, Dulalowo Timur	Dana Transfer Umum - Dana Alokasi Umum		2. Penataan Birokrasi	Kelurahan	12 Kali	165,000,000	Kecamatan Kota Tengah	
7 01 01 2.08 04	Penyediaan Jasa Pelayanan Umum Kantor	Frekuensi Pembayaran Jasa Pelayanan Umum Kantor				12 Kali	12 Kali	120,660,000	119,060,000	119,060,000	Kota Gorontalo, Kota Tengah, Dulalowo Timur	Dana Transfer Umum - Dana Alokasi Umum		2. Penataan Birokrasi	Kelurahan	12 Kali	165,000,000	Kecamatan Kota Tengah	
<b>7 01 01 2.09</b>	<b>Pemeliharaan Barang Milik Daerah Penunjang Urusan Pemerintahan Daerah</b>	Presentase Pemeliharaan Barang Milik Daerah Penunjang Urusan Pemerintah Daerah	%		%	100 %	100 %	<b>7,363,000</b>	<b>2,280,000</b>	<b>2,280,000</b>						100 %	<b>291,000,000</b>		
7 01 01 2.09 01	Penyediaan Jasa Pemeliharaan, Biaya Pemeliharaan dan Pajak Kendaraan Perorangan Dinas atau Kendaraan Dinas Jabatan	Jumlah Kendaraan Dinas Yang Mengurus Perizinan				20 Unit	20 Unit	5,333,000	250,000	250,000	Kota Gorontalo, Kota Tengah, Dulalowo Timur	Dana Transfer Umum - Dana Alokasi Umum		2. Penataan Birokrasi	Kelurahan	20 Unit	46,000,000	Kecamatan Kota Tengah	
7 01 01 2.09 06	Pemeliharaan Peralatan dan Mesin Lainnya	Frekuensi Pemeliharaan Peralatan dan Mesin Lainnya				84 Unit	84 Unit	2,030,000	2,030,000	2,030,000	Kota Gorontalo, Kota Tengah, Dulalowo Timur	Dana Transfer Umum - Dana Alokasi Umum		2. Penataan Birokrasi	Kelurahan	84 Unit	15,000,000	Kecamatan Kota Tengah	
7 01 01 2.09 11	Pemeliharaan/Rehabilitasi Sarana dan Prasarana Pendukung Gedung Kantor atau Bangunan Lainnya	Frekuensi Pemeliharaan/Rehabilitasi Gedung				7 Unit	7 Unit	0	0	0	Kota Gorontalo, Kota Tengah, Dulalowo Timur	Dana Transfer Umum - Dana Alokasi Umum		2. Penataan Birokrasi	Kelurahan	7 Unit	230,000,000	Kecamatan Kota Tengah	
<b>7 01 02</b>	<b>PROGRAM PENYELENGGARAAN PEMERINTAHAN DAN PELAYANAN PUBLIK</b>	Persentase Pelayanan Umum Pemerintahan Kecamatan dan Pelayanan Publik	%		%	3,6 %	3,6 %	<b>25,826,117</b>	<b>28,287,674</b>	<b>28,287,674</b>						3,6 %	<b>278,000,000</b>		

**Penetapan Perubahan Rencana Kerja Pemerintah Daerah (RKPD)  
Kota Gorontalo  
Tahun 2022**

Kode	Urusan/ Bidang Urusan/ Program/ Kegiatan/ Sub Kegiatan	Indikator Program/ Kegiatan/ Sub Kegiatan	Target Akhir Periode RPJMD	Realisasi Capaian RKPD Tahun 2020	Prakiraan Capaian Target RKPD Tahun 2021	Capaian Kinerja dan Kerangka Pendanaan						Kelompok Sasaran	Prakiraan Maju Rencana Tahun 2023		Perangkat Daerah Penanggung Jawab			
						Target 2022		Pagu Indikatif			Lokasi		Sumber Dana	Prioritas		Target	Pagu Indikatif	
						Semula	Menjadi	RKPD 2022	APBD 2022	RKPD 2022 Perubahan				Nasional				Daerah
7 01 02 2.01	<b>Koordinasi Penyelenggaraan Kegiatan Pemerintahan di Tingkat Kecamatan</b>	Presentase Koordinasi Penyelenggaraan Kegiatan Pemerintahan di Tingkat Kecamatan	%	%	%	100 %	100 %	<b>3,626,200</b>	<b>5,143,800</b>	<b>5,143,800</b>					100 %	<b>52,000,000</b>		
7 01 02 2.01 01	Koordinasi/Sinergi Perencanaan dan Pelaksanaan Kegiatan Pemerintahan dengan Perangkat Daerah dan Instansi Vertikal Terkait	Jumlah Laporan Pelaksanaan Kegiatan Pemerintahan dan Jumlah Dokumen Profil Jumlah Laporan Pelaksanaan Kegiatan Pemerintahan dan Jumlah Dokumen Profil				7 Dokumen Profil 12 lap	7 Dokumen Profil 12 lap	3,626,200	5,143,800	5,143,800	Kota Gorontalo, Kota Tengah, Dulalowo Timur	Dana Transfer Umum - Dana Alokasi Umum		2. Penataan Birokrasi	Kelurahan	7 Dokumen Profil 12 lap	52,000,000	Kecamatan Kota Tengah
7 01 02 2.04	<b>Pelaksanaan Urusan Pemerintahan yang Dilimpahkan kepada Camat</b>	Jumlah urusan pemerintahan yang dilimpahkan kepada Camat	Urusan	Urusan	Urusan	2 Urusan	2 Urusan	<b>22,199,917</b>	<b>23,143,874</b>	<b>23,143,874</b>					2 Urusan	<b>226,000,000</b>		
7 01 02 2.04 03	Pelaksanaan Urusan Pemerintahan yang terkait dengan Kewenangan Lain yang Dilimpahkan	Jumlah Penyelenggaraan Urusan Pemerintahan yang Dilimpahkan				2 Urusan	2 Urusan	22,199,917	23,143,874	23,143,874	Kota Gorontalo, Kota Tengah, Dulalowo Timur	Dana Transfer Umum - Dana Alokasi Umum		2. Penataan Birokrasi	PKK DAN KARANG TARUNA	2 Urusan	226,000,000	Kecamatan Kota Tengah
7 01 03	<b>PROGRAM PEMBERDAYAAN MASYARAKAT DESA DAN KELURAHAN</b>	Presentase Peningkatan Pemberdayaan Masyarakat di Kelurahan	%	%	%	10 %	10 %	<b>120,545,000</b>	<b>128,086,300</b>	<b>129,226,300</b>					10 %	<b>387,000,000</b>		
7 01 03 2.02	<b>Kegiatan Pemberdayaan Kelurahan</b>	Presentase Kegiatan Pemberdayaan Kelurahan	%	%	%	60 %	60 %	<b>120,545,000</b>	<b>128,086,300</b>	<b>129,226,300</b>					60 %	<b>387,000,000</b>		
7 01 03 2.02 01	Peningkatan Partisipasi Masyarakat dalam Forum Musyawarah Perencanaan Pembangunan di Kelurahan	Jumlah Masyarakat Yang Berpartisipasi Dalam Kegiatan Musrenbang Kelurahan Jumlah Masyarakat Yang Berpartisipasi Dalam Kegiatan Rembug Warga				150 Masyarakat 150 Orang Masyarakat	150 Masyarakat 150 Orang Masyarakat	13,791,900	20,606,900	21,746,900	Kota Gorontalo, Kota Tengah, Dulalowo Timur	Dana Transfer Umum - Dana Alokasi Umum		2. Penataan Birokrasi	Kelurahan	150 Masyarakat 150 Orang Masyarakat	168,000,000	Kecamatan Kota Tengah
7 01 03 2.02 02	Pembangunan Sarana dan Prasarana Kelurahan	Jumlah Sarana Prasarana Kelurahan Yang Terbangun				1 Paket	1 Paket	100,000,000	100,000,000	100,000,000	Kota Gorontalo, Kota Tengah, Dulalowo Timur	Dana Transfer Umum - Dana Alokasi Umum		3. Penataan Infrastruktur Perkotaan	Kelurahan	1 Paket	150,000,000	Kecamatan Kota Tengah

**Penetapan Perubahan Rencana Kerja Pemerintah Daerah (RKPD)  
Kota Gorontalo  
Tahun 2022**

Kode	Urusan/ Bidang Urusan/ Program/ Kegiatan/ Sub Kegiatan	Indikator Program/ Kegiatan/ Sub Kegiatan	Target Akhir Periode RPJMD	Realisasi Capaian RKPD Tahun 2020	Prakiraan Capaian Target RKPD Tahun 2021	Capaian Kinerja dan Kerangka Pendanaan								Kelompok Sasaran	Prakiraan Maju Rencana Tahun 2023		Perangkat Daerah Penanggung Jawab	
						Target 2022		Pagu Indikatif			Lokasi	Sumber Dana	Prioritas		Target	Pagu Indikatif		
						Semula	Menjadi	RKPD 2022	APBD 2022	RKPD 2022 Perubahan			Nasional					Daerah
7 01 03 2.02 03	Pemberdayaan Masyarakat di Kelurahan	Jumlah Kegiatan Fasilitasi Kepada Lembaga Pemberdayaan Masyarakat (LPM) Jumlah Kelompok Masyarakat Yang Meningkatkan Perekonomiannya Setelah Mengikuti Kegiatan Pemberdayaan di Kelurahan Jumlah Kelompok Masyarakat Yang Meningkatkan Perekonomiannya Setelah Mengikuti Kegiatan Pemberdayaan di Kelurahan				1 Kegiatan 12 Kelompok Masyarakat 30 Kegiatan	1 Kegiatan 12 Kelompok Masyarakat 30 Kegiatan	6,753,100	7,479,400	7,479,400	Kota Gorontalo, Kota Tengah, Wumialo	Dana Transfer Umum - Dana Alokasi Umum	2. Penataan Birokrasi	Kelurahan	1 Kegiatan 12 Kelompok Masyarakat 30 Kegiatan	69,000,000	Kecamatan Kota Tengah	
7 01 04	<b>PROGRAM KOORDINASI KETENTRAMAN DAN KETERTIBAN UMUM</b>	Persentase Peningkatan Lingkungan Yang Aman dan Kondusif	%	%	%	20 %	20 %	<b>35,250,000</b>	<b>15,680,000</b>	<b>15,680,000</b>					20 %	<b>830,000,000</b>		
7 01 04 2.01	<b>Koordinasi Upaya Penyelenggaraan Ketenteraman dan Ketertiban Umum</b>	Frekuensi Koordinasi Upaya Penyelenggaraan Ketenteraman dan Ketertiban Umum	Kali	Kali	Kali	12 Kali	12 Kali	<b>35,250,000</b>	<b>15,680,000</b>	<b>15,680,000</b>					12 Kali	<b>830,000,000</b>		
7 01 04 2.01 01	Sinergitas dengan Kepolisian Negara Republik Indonesia, Tentara Nasional Indonesia dan Instansi Vertikal di Wilayah Kecamatan	Jumlah Rapat-Rapat Tingkat Kecamatan Bersama Babinsa/Babinkamtibmas Kelurahan Pengendalian Covid-19 dan Pertumbuhan Ekonomi Membaik				12 Kali 1 Kelurahan	12 Kali 1 Kelurahan	35,250,000	15,680,000	15,680,000	Kota Gorontalo, Kota Tengah, Dulalowo Timur	Dana Transfer Umum - Dana Alokasi Umum	2. Penataan Birokrasi	Babinsa dan Babinkamtibmas	12 Kali 1 Kelurahan	830,000,000	Kecamatan Kota Tengah	
7 01 05	<b>PROGRAM PENYELENGGARAAN URUSAN PEMERINTAHAN UMUM</b>	Persentase Penyelenggaraan Urusan Pemerintahan Umum	%	%	%	2 %	2 %	<b>74,200,000</b>	<b>78,445,000</b>	<b>78,445,000</b>					2 %	<b>947,000,000</b>		
7 01 05 2.01	<b>Penyelenggaraan Urusan Pemerintahan Umum sesuai Penugasan Kepala Daerah</b>	Jumlah Urusan pemerintahan yang dilaksanakan di kecamatan	Urusan	Urusan	Urusan	2 Urusan	2 Urusan	<b>74,200,000</b>	<b>78,445,000</b>	<b>78,445,000</b>					2 Urusan	<b>947,000,000</b>		

**Penetapan Perubahan Rencana Kerja Pemerintah Daerah (RKPD)  
Kota Gorontalo  
Tahun 2022**

Kode	Urusan/ Bidang Urusan/ Program/ Kegiatan/ Sub Kegiatan	Indikator Program/ Kegiatan/ Sub Kegiatan	Target Akhir Periode RPJMD	Realisasi Capaian RKPD Tahun 2020	Prakiraan Capaian Target RKPD Tahun 2021	Capaian Kinerja dan Kerangka Pendanaan									Kelompok Sasaran	Prakiraan Maju Rencana Tahun 2023		Perangkat Daerah Penanggung Jawab
						Target 2022		Pagu Indikatif			Lokasi	Sumber Dana	Prioritas			Target	Pagu Indikatif	
						Semula	Menjadi	RKPD 2022	APBD 2022	RKPD 2022 Perubahan			Nasional	Daerah				
7 01 05 2.01 07	Pelaksanaan semua Urusan Pemerintahan yang bukan merupakan Kewenangan Daerah dan tidak dilaksanakan oleh Instansi Vertikal	Jumlah Kegiatan Aktualisasi Adat Budaya Daerah Jumlah Kunjungan ke Masjid-Masjid Dalam Rangka GSSB				1 Kegiatan 144 Kali	1 Kegiatan 144 Kali	74,200,000	78,445,000	78,445,000	Kota Gorontalo, Kota Tengah, Dulalowo Timur	Dana Transfer Umum - Dana Alokasi Umum		2. Penataan Birokrasi	Kelurahan	1 Kegiatan 144 Kali	947,000,000	Kecamatan Kota Tengah
7	<b>UNSUR KEWILAYAHAN</b>																	
7 01	<b>KECAMATAN</b>						<b>640,133,356</b>	<b>564,430,332</b>	<b>564,430,332</b>							<b>4,437,000,000</b>		
7 01 01	<b>PROGRAM PENUNJANG URUSAN PEMERINTAHAN DAERAH KABUPATEN/KOTA</b>	Persentase pemenuhan layanan penunjang urusan pemerintahan daerah	%	%	%	95 %	95 %	<b>274,117,239</b>	<b>217,318,215</b>	<b>217,318,215</b>						95 %	<b>1,995,000,000</b>	
7 01 01 2.02	<b>Administrasi Keuangan Perangkat Daerah</b>	Presentase Layanan Administrasi Keuangan Perangkat Dearah	%	%	%	100 %	100 %	<b>11,760,000</b>	<b>6,000,000</b>	<b>6,000,000</b>						100 %	<b>58,000,000</b>	
7 01 01 2.02 03	Pelaksanaan Penatausahaan dan Pengujian/Verifikasi Keuangan SKPD	Jumlah Dokumen Hasil Pengujian/Verifikasi Keuangan				12 Kali	12 Kali	11,760,000	6,000,000	6,000,000	Kota Gorontalo, Kota Tengah, Wumialo	Dana Transfer Umum - Dana Alokasi Umum		2. Penataan Birokrasi	Bendahara Pengeluaran Pembantu	12 Kali	58,000,000	Kecamatan Kota Tengah
7 01 01 2.03	<b>Administrasi Barang Milik Daerah pada Perangkat Daerah</b>	Jumlah Dokumen Administrasi Barang Milik Daerah Perangkat Daerah	Dokumen	Dokumen	Dokumen	14 Dokumen	14 Dokumen	<b>13,200,000</b>	<b>12,400,000</b>	<b>12,400,000</b>						14 Dokumen	<b>99,000,000</b>	
7 01 01 2.03 06	Penatausahaan Barang Milik Daerah pada SKPD	Jumlah Dokumen Penatausahaan Barang Milik Daerah				14 Dokumen	14 Dokumen	13,200,000	12,400,000	12,400,000	Kota Gorontalo, Kota Tengah, Wumialo	Dana Transfer Umum - Dana Alokasi Umum		2. Penataan Birokrasi	Bendahara BMB dan Operator BMD	14 Dokumen	99,000,000	Kecamatan Kota Tengah
7 01 01 2.06	<b>Administrasi Umum Perangkat Daerah</b>	Presentase Layanan Administrasi Umum Perangkat Daerah	%	%	%	100 %	100 %	<b>46,730,839</b>	<b>31,216,945</b>	<b>38,638,445</b>						100 %	<b>231,000,000</b>	
7 01 01 2.06 01	Penyediaan Komponen Instalasi Listrik/Penerangan Bangunan Kantor	Jumlah Komponen Penerangan Kantor				12 Kali	12 Kali	1,988,039	768,145	768,145	Kota Gorontalo, Kota Tengah, Wumialo	Dana Transfer Umum - Dana Alokasi Umum		2. Penataan Birokrasi	Kelurahan	12 Kali	14,000,000	Kecamatan Kota Tengah
7 01 01 2.06 02	Penyediaan Peralatan dan Perlengkapan Kantor	Jumlah Peralatan dan Perlengkapan Kantor				12 Jenis	12 Jenis	7,294,700	4,891,200	4,891,200	Kota Gorontalo, Kota Tengah, Wumialo	Dana Transfer Umum - Dana Alokasi Umum		2. Penataan Birokrasi	Kelurahan	12 Jenis	47,000,000	Kecamatan Kota Tengah

**Penetapan Perubahan Rencana Kerja Pemerintah Daerah (RKPD)  
Kota Gorontalo  
Tahun 2022**

Kode	Urusan/ Bidang Urusan/ Program/ Kegiatan/ Sub Kegiatan	Indikator Program/ Kegiatan/ Sub Kegiatan	Target Akhir Periode RPJMD	Realisasi Capaian RKPD Tahun 2020	Prakiraan Capaian Target RKPD Tahun 2021	Capaian Kinerja dan Kerangka Pendanaan							Kelompok Sasaran	Prakiraan Maju Rencana Tahun 2023		Perangkat Daerah Penanggung Jawab		
						Target 2022		Pagu Indikatif			Lokasi	Sumber Dana		Prioritas			Target	Pagu Indikatif
						Semula	Menjadi	RKPD 2022	APBD 2022	RKPD 2022 Perubahan				Nasional	Daerah			
7 01 01 2.06 04	Penyediaan Bahan Logistik Kantor	Frekuensi Penyediaan Makanan dan Minuman yang Tersedia Untuk Pemenuhan Kebutuhan Kantor				12 Kali	12 Kali	8,484,100	4,175,600	4,175,600	Kota Gorontalo, Kota Tengah, Wumialo	Dana Transfer Umum - Dana Alokasi Umum		2. Penataan Birokrasi	Kelurahan	12 Kali	75,000,000	Kecamatan Kota Tengah
7 01 01 2.06 05	Penyediaan Barang Cetakan dan Penggandaan							6,100,000	2,496,000	2,496,000	Kota Gorontalo, Kota Tengah, Wumialo	Dana Transfer Umum - Dana Alokasi Umum		2. Penataan Birokrasi	Kelurahan		35,000,000	Kecamatan Kota Tengah
7 01 01 2.06 08	Fasilitasi Kunjungan Tamu	Frekuensi Penyediaan Makanan dan Minuman yang Tersedia Untuk Pemenuhan Kebutuhan Kantor				12 Kali	12 Kali	3,330,000	2,550,000	2,550,000	Kota Gorontalo, Kota Tengah, Wumialo	Dana Transfer Umum - Dana Alokasi Umum		2. Penataan Birokrasi	Kelurahan	12 Kali	25,000,000	Kecamatan Kota Tengah
7 01 01 2.06 09	Penyelenggaraan Rapat Koordinasi dan Konsultasi SKPD	Frekuensi Rapat Koordinasi dan Konsultasi				50 Kali	50 Kali	19,534,000	16,336,000	23,757,500	Kota Gorontalo, Kota Tengah, Wumialo	Dana Transfer Umum - Dana Alokasi Umum		2. Penataan Birokrasi	Kelurahan	50 Kali	35,000,000	Kecamatan Kota Tengah
<b>7 01 01 2.07</b>	<b>Pengadaan Barang Milik Daerah Penunjang Urusan Pemerintah Daerah</b>	Jumlah Pengadaan Barag Milik Daerah Penunjang Urusan Pemerintah Derah	unit		unit	10 unit	10 unit	<b>22,676,500</b>	<b>5,225,770</b>	<b>5,225,770</b>						10 unit	<b>145,000,000</b>	
7 01 01 2.07 06	Pengadaan Peralatan dan Mesin Lainnya	Jumlah Tambahan Peralatan Gedung Kantor Penunjang Kegiatan				3 Unit	3 Unit	22,676,500	5,225,770	5,225,770	Kota Gorontalo, Kota Tengah, Wumialo	Dana Transfer Umum - Dana Alokasi Umum		2. Penataan Birokrasi	Kelurahan	3 Unit	145,000,000	Kecamatan Kota Tengah
<b>7 01 01 2.08</b>	<b>Penyediaan Jasa Penunjang Urusan Pemerintahan Daerah</b>	Presentase Penyediaan Jasa Penunjang Urusan Pemerintahan Daerah	%		%	100 %	100 %	<b>172,386,900</b>	<b>160,195,500</b>	<b>152,774,000</b>						100 %	<b>1,171,000,000</b>	
7 01 01 2.08 02	Penyediaan Jasa Komunikasi, Sumber Daya Air dan Listrik	Frekuensi Penyediaan Jasa Komunikasi, Sumber Daya Air dan Listrik				12 Kali	12 Kali	18,366,900	18,775,500	11,354,000	Kota Gorontalo, Kota Tengah, Wumialo	Dana Transfer Umum - Dana Alokasi Umum		2. Penataan Birokrasi	Kelurahan	12 Kali	165,000,000	Kecamatan Kota Tengah
7 01 01 2.08 04	Penyediaan Jasa Pelayanan Umum Kantor	Frekuensi Pembayaran Jasa Pelayanan Umum				12 Kali	12 Kali	154,020,000	141,420,000	141,420,000	Kota Gorontalo, Kota Tengah, Wumialo	Dana Transfer Umum - Dana Alokasi Umum		2. Penataan Birokrasi	Kelurahan	12 Kali	1,006,000,000	Kecamatan Kota Tengah



**Penetapan Perubahan Rencana Kerja Pemerintah Daerah (RKPD)  
Kota Gorontalo  
Tahun 2022**

Kode	Urusan/ Bidang Urusan/ Program/ Kegiatan/ Sub Kegiatan	Indikator Program/ Kegiatan/ Sub Kegiatan	Target Akhir Periode RPJMD	Realisasi Capaian RKPD Tahun 2020	Prakiraan Capaian Target RKPD Tahun 2021	Capaian Kinerja dan Kerangka Pendanaan							Kelompok Sasaran	Prakiraan Maju Rencana Tahun 2023		Perangkat Daerah Penanggung Jawab		
						Target 2022		Pagu Indikatif			Lokasi	Sumber Dana		Prioritas			Target	Pagu Indikatif
						Semula	Menjadi	RKPD 2022	APBD 2022	RKPD 2022 Perubahan				Nasional	Daerah			
7 01 01 2.09	Pemeliharaan Barang Milik Daerah Penunjang Urusan Pemerintahan Daerah	Presentase Pemeliharaan Barang Milik Daerah Penunjang Urusan Pemerintah Daerah	%		%	100 %	100 %	7,363,000	2,280,000	2,280,000					100 %	291,000,000		
7 01 01 2.09 01	Penyediaan Jasa Pemeliharaan, Biaya Pemeliharaan dan Pajak Kendaraan Perorangan Dinas atau Kendaraan Dinas Jabatan	Jumlah Kendaraan Dinas Yang Mengurus Perizinan				2 Unit	2 Unit	5,333,000	250,000	250,000	Kota Gorontalo, Kota Tengah, Wumialo	Dana Transfer Umum - Dana Alokasi Umum		2. Penataan Birokrasi	Kelurahan	2 Unit	46,000,000	Kecamatan Kota Tengah
7 01 01 2.09 06	Pemeliharaan Peralatan dan Mesin Lainnya	Frekuensi Pemeliharaan Peralatan dan Mesin Lainnya				84 Unit	84 Unit	2,030,000	2,030,000	2,030,000	Kota Gorontalo, Kota Tengah, Wumialo	Dana Transfer Umum - Dana Alokasi Umum		2. Penataan Birokrasi	Kelurahan	84 Unit	15,000,000	Kecamatan Kota Tengah
7 01 01 2.09 11	Pemeliharaan/Reha bilitasi Sarana dan Prasarana Pendukung Gedung Kantor atau Bangunan Lainnya	Frekuensi Pemeliharaan/Rehabilitasi Gedung				1 Unit	1 Unit	0	0	0	Kota Gorontalo, Kota Tengah, Wumialo	Dana Transfer Umum - Dana Alokasi Umum		2. Penataan Birokrasi	Kelurahan	1 Unit	230,000,000	Kecamatan Kota Tengah
7 01 02	<b>PROGRAM PENYELENGGARA AN PEMERINTAHAN DAN PELAYANAN PUBLIK</b>	Persentase Pelayanan Umum Pemerintahan Kecamatan dan Pelayanan Publik	%		%	3,6 %	3,6 %	28,201,117	26,510,317	26,510,317						3,6 %	278,000,000	
7 01 02 2.01	<b>Koordinasi Penyelenggaraan Kegiatan Pemerintahan di Tingkat Kecamatan</b>	Presentase Koordinasi Penyelenggaraan Kegiatan Pemerintahan di Tingkat Kecamatan	%		%	100 %	100 %	6,001,200	5,336,200	5,336,200						100 %	52,000,000	
7 01 02 2.01 01	Koordinasi/Sinergi Perencanaan dan Pelaksanaan Kegiatan Pemerintahan dengan Perangkat Daerah dan Instansi Vertikal Terkait	Jumlah Laporan Pelaksanaan Kegiatan Pemerintahan dan Jumlah Dokumen Profil Jumlah Laporan Pelaksanaan Kegiatan Pemerintahan dan Jumlah Dokumen Profil				7 Dokumen Profil	7 Dokumen Profil	6,001,200	5,336,200	5,336,200	Kota Gorontalo, Kota Tengah, Wumialo	Dana Transfer Umum - Dana Alokasi Umum		2. Penataan Birokrasi	Kelurahan	7 Dokumen Profil 12 Laporan Kegiatan	52,000,000	Kecamatan Kota Tengah
7 01 02 2.04	<b>Pelaksanaan Urusan Pemerintahan yang Dilimpahkan kepada Camat</b>	Jumlah urusan pemerintahan yang dilimpahkan kepada camat	Urusan		Urusan	2 Urusan	2 Urusan	22,199,917	21,174,117	21,174,117						2 Urusan	226,000,000	

**Penetapan Perubahan Rencana Kerja Pemerintah Daerah (RKPD)  
Kota Gorontalo  
Tahun 2022**

Kode	Urusan/ Bidang Urusan/ Program/ Kegiatan/ Sub Kegiatan	Indikator Program/ Kegiatan/ Sub Kegiatan	Target Akhir Periode RPJMD	Realisasi Capaian RKPD Tahun 2020	Prakiraan Capaian Target RKPD Tahun 2021	Capaian Kinerja dan Kerangka Pendanaan									Kelompok Sasaran	Prakiraan Maju Rencana Tahun 2023		Perangkat Daerah Penanggung Jawab
						Target 2022		Pagu Indikatif			Lokasi	Sumber Dana	Prioritas			Target	Pagu Indikatif	
						Semula	Menjadi	RKPD 2022	APBD 2022	RKPD 2022 Perubahan			Nasional	Daerah				
7 01 02 2.04 03	Pelaksanaan Urusan Pemerintahan yang terkait dengan Kewenangan Lain yang Dilimpahkan	Jumlah Penyelenggaraan Urusan Pemerintahan yang Dilimpahkan				2 Urusan	2 Urusan	22,199,917	21,174,117	21,174,117	Kota Gorontalo, Kota Tengah, Wumialo	Dana Transfer Umum - Dana Alokasi Umum	2. Penataan Birokrasi	PKK DAN KARANG TARUNA	2 Urusan	226,000,000	Kecamatan Kota Tengah	
<b>7 01 03</b>	<b>PROGRAM PEMBERDAYAAN MASYARAKAT DESA DAN KELURAHAN</b>	Presentase Peningkatan Pemberdayaan Masyarakat di Kelurahan	%		%	10 %	10 %	<b>126,980,000</b>	<b>132,311,800</b>	<b>132,311,800</b>					10 %	<b>387,000,000</b>		
7 01 03 2.02	<b>Kegiatan Pemberdayaan Kelurahan</b>	Presentase Kegiatan Pemberdayaan Kelurahan	%		%	60 %	60 %	<b>126,980,000</b>	<b>132,311,800</b>	<b>132,311,800</b>					60 %	<b>387,000,000</b>		
7 01 03 2.02 01	Peningkatan Partisipasi Masyarakat dalam Forum Musyawarah Perencanaan Pembangunan di Kelurahan	Jumlah Masyarakat Yang Berpartisipasi Dalam Kegiatan Musrenbang Kelurahan Jumlah Masyarakat Yang Berpartisipasi Dalam Kegiatan Rembug Warga				150 Masyarakat 150 Orang Masyarakat	150 Masyarakat 150 Orang Masyarakat	20,226,900	24,075,700	24,075,700	Kota Gorontalo, Kota Tengah, Wumialo	Dana Transfer Umum - Dana Alokasi Umum	2. Penataan Birokrasi	Kelurahan	150 Masyarakat 150 Orang Masyarakat	168,000,000	Kecamatan Kota Tengah	
7 01 03 2.02 02	Pembangunan Sarana dan Prasarana Kelurahan	Jumlah Sarana Prasarana Kelurahan Yang Terbangun				1 Paket	1 Paket	100,000,000	100,000,000	100,000,000	Kota Gorontalo, Kota Tengah, Wumialo	Dana Transfer Umum - Dana Alokasi Umum	3. Penataan Infrastruktur Perkotaan	Kelurahan	1 Paket	150,000,000	Kecamatan Kota Tengah	
7 01 03 2.02 03	Pemberdayaan Masyarakat di Kelurahan	Jumlah Kegiatan Fasilitas Kepada Lembaga Pemberdayaan Masyarakat (LPM) Jumlah Kelompok Masyarakat Yang Meningkatkan Perekonomiannya Setelah Mengikuti Kegiatan Pemberdayaan di Kelurahan Jumlah Kelompok Masyarakat Yang Meningkatkan Perekonomiannya Setelah Mengikuti Kegiatan Pemberdayaan di Kelurahan				1 Kegiatan 12 Kelompok Masyarakat 30 Kegiatan	1 Kegiatan 12 Kelompok Masyarakat 30 Kegiatan	6,753,100	8,236,100	8,236,100	Kota Gorontalo, Kota Tengah, Wumialo	Dana Transfer Umum - Dana Alokasi Umum	2. Penataan Birokrasi	Kelurahan	1 Kegiatan 12 Kelompok Masyarakat 30 Kegiatan	69,000,000	Kecamatan Kota Tengah	
<b>7 01 04</b>	<b>PROGRAM KOORDINASI KETENTRAMAN DAN KETERTIBAN UMUM</b>	Persentase Peningkatan Lingkungan Yang Aman dan Kondusif	%		%	20 %	20 %	<b>41,235,000</b>	<b>14,920,000</b>	<b>14,920,000</b>					20 %	<b>830,000,000</b>		

**Penetapan Perubahan Rencana Kerja Pemerintah Daerah (RKPD)  
Kota Gorontalo  
Tahun 2022**

Kode	Urusan/ Bidang Urusan/ Program/ Kegiatan/ Sub Kegiatan	Indikator Program/ Kegiatan/ Sub Kegiatan	Target Akhir Periode RPJMD	Realisasi Capaian RKPD Tahun 2020	Prakiraan Capaian Target RKPD Tahun 2021	Capaian Kinerja dan Kerangka Pendanaan						Kelompok Sasaran	Prakiraan Maju Rencana Tahun 2023		Perangkat Daerah Penanggung Jawab			
						Target 2022		Pagu Indikatif			Lokasi		Sumber Dana	Prioritas		Target	Pagu Indikatif	
						Semula	Menjadi	RKPD 2022	APBD 2022	RKPD 2022 Perubahan				Nasional				Daerah
7 01 04 2.01	<b>Koordinasi Upaya Penyelenggaraan Ketenteraman dan Ketertiban Umum</b>	Frekuensi Koordinasi Upaya Penyelenggaraan Ketenteraman dan Ketertiban Umum	Kali		Kali	12 Kali	12 Kali	41,235,000	14,920,000	14,920,000				12 Kali	830,000,000			
7 01 04 2.01 01	Sinergitas dengan Kepolisian Negara Republik Indonesia, Tentara Nasional Indonesia dan Instansi Vertikal di Wilayah Kecamatan	Jumlah Rapat-Rapat Tingkat Kecamatan Bersama Babinsa/Babinkamtibmas Kelurahan Pengendalian Covid-19 dan Pertumbuhan Ekonomi Membaik				12 Kali 1 Kelurahan	12 Kali 1 Kelurahan	41,235,000	14,920,000	14,920,000	Kota Gorontalo, Kota Tengah, Wumialo	Dana Transfer Umum - Dana Alokasi Umum	2. Penataan Birokrasi	Babinsa dan Bhabinkamtibmas	12 Kali 1 Kelurahan	830,000,000	Kecamatan Kota Tengah	
7 01 05	<b>PROGRAM PENYELENGGARAAN URUSAN PEMERINTAHAN UMUM</b>	Persentase Penyelenggaraan Urusan Pemerintahan Umum	%		%	2 %	2 %	169,600,000	173,370,000	173,370,000				2 %	947,000,000			
7 01 05 2.01	<b>Penyelenggaraan Urusan Pemerintahan Umum sesuai Penugasan Kepala Daerah</b>	Jumlah Urusan pemerintahan yang dilaksanakan di kecamatan	Urusan		Urusan	2 Urusan	2 Urusan	169,600,000	173,370,000	173,370,000				2 Urusan	947,000,000			
7 01 05 2.01 07	Pelaksanaan semua Urusan Pemerintahan yang bukan merupakan Kewenangan Daerah dan tidak dilaksanakan oleh Instansi Vertikal	Jumlah Kegiatan Aktualisasi Adat Budaya Daerah Jumlah Kunjungan Ke Masjid-Masjid Dalam Rangka GSSB				3 Kegiatan 144 Kali	3 Kegiatan 144 Kali	169,600,000	173,370,000	173,370,000	Kota Gorontalo, Kota Tengah, Wumialo	Dana Transfer Umum - Dana Alokasi Umum	2. Penataan Birokrasi	Kelurahan	3 Kegiatan 144 Kali	947,000,000	Kecamatan Kota Tengah	
7	<b>UNSUR KEWILAYAHAN</b>																	
7 01	<b>KECAMATAN</b>							5,840,896,590	5,749,106,424	5,749,106,424					8,340,989,164			
7 01 01	<b>PROGRAM PENUNJANG URUSAN PEMERINTAHAN DAERAH KABUPATEN/KOTA</b>							5,527,378,960	5,440,479,269	5,443,691,269					6,151,740,947			
7 01 01 2.01	<b>Perencanaan, Penganggaran, dan Evaluasi Kinerja Perangkat Daerah</b>							22,851,900	25,616,000	22,284,000					23,525,794			
7 01 01 2.01 01	Penyusunan Dokumen Perencanaan Perangkat Daerah	Jumlah dokumen perencanaan				4 Dokumen	4 Dokumen	6,766,600	8,450,600	6,235,600	Kota Gorontalo, Hulonthalangi, Semua Kelurahan	Dana Transfer Umum - Dana Alokasi Umum			4 Dokumen	7,161,610	Kecamatan Hulonthalangi	

**Penetapan Perubahan Rencana Kerja Pemerintah Daerah (RKPD)  
Kota Gorontalo  
Tahun 2022**

Kode	Urusan/ Bidang Urusan/ Program/ Kegiatan/ Sub Kegiatan	Indikator Program/ Kegiatan/ Sub Kegiatan	Target Akhir Periode RPJMD	Realisasi Capaian RKPD Tahun 2020	Prakiraan Capaian Target RKPD Tahun 2021	Capaian Kinerja dan Kerangka Pendanaan								Kelompok Sasaran	Prakiraan Maju Rencana Tahun 2023		Perangkat Daerah Penanggung Jawab	
						Target 2022		Pagu Indikatif			Lokasi	Sumber Dana	Prioritas		Target	Pagu Indikatif		
						Semula	Menjadi	RKPD 2022	APBD 2022	RKPD 2022 Perubahan			Nasional					Daerah
7 01 01 2.01 02	Koordinasi dan Penyusunan Dokumen RKA-SKPD	Jumlah Dokumen RKA-SKPD				4 Dokumen	4 Dokumen	8,540,200	9,441,300	8,711,300	Kota Gorontalo, Hulonthalangi, Semua Kelurahan	Dana Transfer Umum - Dana Alokasi Umum			4 Dokumen	9,040,784	Kecamatan Hulonthalangi	
7 01 01 2.01 06	Koordinasi dan Penyusunan Laporan Capaian Kinerja dan Ikhtisar Realisasi Kinerja SKPD	Frekuensi Koordinasi				1 Dokumen	1 Dokumen	7,545,100	7,724,100	7,337,100	Kota Gorontalo, Hulonthalangi, Semua Kelurahan	Dana Transfer Umum - Dana Alokasi Umum			1 Dokumen	7,323,400	Kecamatan Hulonthalangi	
<b>7 01 01 2.02</b>	<b>Administrasi Keuangan Perangkat Daerah</b>							<b>4,555,347,116</b>	<b>4,571,293,290</b>	<b>4,574,943,698</b>					<b>4,618,703,334</b>			
7 01 01 2.02 01	Penyediaan Gaji dan Tunjangan ASN	Jumlah ASN				47 Orang	47 Orang	4,529,304,916	4,544,429,090	4,548,079,498	Kota Gorontalo, Hulonthalangi, Semua Kelurahan	Dana Transfer Umum - Dana Alokasi Umum			47 Orang	4,559,371,760	Kecamatan Hulonthalangi	
7 01 01 2.02 03	Pelaksanaan Penatausahaan dan Pengujian/Verifikasi Keuangan SKPD	Jumlah Jasa Administrasi Keuangan				84 Kali	84 Kali	19,720,000	19,720,000	19,720,000	Kota Gorontalo, Hulonthalangi, Semua Kelurahan	Dana Transfer Umum - Dana Alokasi Umum			84 Kali	52,367,158	Kecamatan Hulonthalangi	
7 01 01 2.02 05	Koordinasi dan Penyusunan Laporan Keuangan Akhir Tahun SKPD	Jumlah Laporan Keuangan Akhir Tahun				1 Dokumen	1 Dokumen	6,322,200	7,144,200	7,144,200	Kota Gorontalo, Hulonthalangi, Semua Kelurahan	Dana Transfer Umum - Dana Alokasi Umum			1 Dokumen	6,964,416	Kecamatan Hulonthalangi	
<b>7 01 01 2.03</b>	<b>Administrasi Barang Milik Daerah pada Perangkat Daerah</b>							<b>6,900,000</b>	<b>6,900,000</b>	<b>6,900,000</b>					<b>25,647,000</b>			
7 01 01 2.03 06	Penatausahaan Barang Milik Daerah pada SKPD	Jumlah dokumen barang milik daerah				12 Dokumen	12 Dokumen	6,900,000	6,900,000	6,900,000	Kota Gorontalo, Hulonthalangi, Semua Kelurahan	Dana Transfer Umum - Dana Alokasi Umum			12 Dokumen	25,647,000	Kecamatan Hulonthalangi	
<b>7 01 01 2.05</b>	<b>Administrasi Kepegawaian Perangkat Daerah</b>							<b>84,762,000</b>	<b>39,302,000</b>	<b>30,602,000</b>					<b>59,997,500</b>			
7 01 01 2.05 11	Bimbingan Teknis Implementasi Peraturan Perundang-Undangan	Frekwensi keikutsertaan pada Bimbingan Teknis Implementasi Peraturan Perundang-Undangan				29 Kali	29 Kali	84,762,000	39,302,000	30,602,000	Kota Gorontalo, Hulonthalangi, Semua Kelurahan	Dana Transfer Umum - Dana Alokasi Umum			29 Kali	59,997,500	Kecamatan Hulonthalangi	

**Penetapan Perubahan Rencana Kerja Pemerintah Daerah (RKPD)  
Kota Gorontalo  
Tahun 2022**

Kode	Urusan/ Bidang Urusan/ Program/ Kegiatan/ Sub Kegiatan	Indikator Program/ Kegiatan/ Sub Kegiatan	Target Akhir Periode RPJMD	Realisasi Capaian RKPD Tahun 2020	Prakiraan Capaian Target RKPD Tahun 2021	Capaian Kinerja dan Kerangka Pendanaan									Kelompok Sasaran	Prakiraan Maju Rencana Tahun 2023		Perangkat Daerah Penanggung Jawab
						Target 2022		Pagu Indikatif			Lokasi	Sumber Dana	Prioritas			Target	Pagu Indikatif	
						Semula	Menjadi	RKPD 2022	APBD 2022	RKPD 2022 Perubahan			Nasional	Daerah				
7 01 01 2.06	<b>Administrasi Umum Perangkat Daerah</b>							<b>250,775,090</b>	<b>148,610,125</b>	<b>164,179,125</b>						<b>412,637,979</b>		
7 01 01 2.06 01	Penyediaan Komponen Instalasi Listrik/Penerangan Bangunan Kantor	Frekwensi penyediaan Komponen Instalasi Listrik				12 Kali	12 Kali	3,025,800	3,025,800	3,025,800	Kota Gorontalo, Hulonthalangi, Semua Kelurahan	Dana Transfer Umum - Dana Alokasi Umum				12 Kali	9,035,128	Kecamatan Hulonthalangi
7 01 01 2.06 02	Penyediaan Peralatan dan Perlengkapan Kantor	Jumlah penyediaan alat tulis kantor				36 Kali	36 Kali	13,349,200	13,349,200	15,847,200	Kota Gorontalo, Hulonthalangi, Semua Kelurahan	Dana Transfer Umum - Dana Alokasi Umum				36 Kali	50,696,046	Kecamatan Hulonthalangi
7 01 01 2.06 04	Penyediaan Bahan Logistik Kantor	Frekuensi Penyediaa Minuman yang tersedia untuk pemenuhan kebutuhan kantor  Jumlah jasa kebersihan kantor				84 Kali 36 Kali	84 Kali 36 Kali	3,005,550	3,005,550	2,166,550	Kota Gorontalo, Hulonthalangi, Semua Kelurahan	Dana Transfer Umum - Dana Alokasi Umum				84 Kali 36 Kali	62,600,991	Kecamatan Hulonthalangi
7 01 01 2.06 05	Penyediaan Barang Cetakan dan Penggandaan	Jumlah penyediaan barang cetakan dan penggandaan				84 Kali	84 Kali	3,600,000	6,485,000	6,985,000	Kota Gorontalo, Hulonthalangi, Semua Kelurahan	Dana Transfer Umum - Dana Alokasi Umum				84 Kali	21,398,880	Kecamatan Hulonthalangi
7 01 01 2.06 08	Fasilitas Kunjungan Tamu	Frekuensi Kunjungan Fasilitas				120 Kali	120 Kali	2,070,000	2,070,000	2,820,000	Kota Gorontalo, Hulonthalangi, Semua Kelurahan	Dana Transfer Umum - Dana Alokasi Umum				120 Kali	6,256,934	Kecamatan Hulonthalangi
7 01 01 2.06 09	Penyelenggaraan Rapat Koordinasi dan Konsultasi SKPD	Frekwensi keikutsertaan pada Rapat serta Kegiatan Konsultasi dan Koordinasi di Luar Daerah				47 Kali	47 Kali	225,724,540	120,674,575	133,334,575	Kota Gorontalo, Hulonthalangi, Semua Kelurahan	Dana Transfer Umum - Dana Alokasi Umum				47 Kali	262,650,000	Kecamatan Hulonthalangi
7 01 01 2.07	<b>Pengadaan Barang Milik Daerah Penunjang Urusan Pemerintah Daerah</b>							<b>57,300,200</b>	<b>53,477,200</b>	<b>50,477,792</b>						<b>59,540,501</b>		
7 01 01 2.07 06	Pengadaan Peralatan dan Mesin Lainnya	Jumlah Tambahan Peralatan Gedung Kantor Penunjang Kegiatan				20 Unit	20 Unit	57,300,200	53,477,200	50,477,792	Kota Gorontalo, Hulonthalangi, Semua Kelurahan	Dana Transfer Umum - Dana Alokasi Umum				20 Unit	59,540,501	Kecamatan Hulonthalangi

**Penetapan Perubahan Rencana Kerja Pemerintah Daerah (RKPD)  
Kota Gorontalo  
Tahun 2022**

Kode	Urusan/ Bidang Urusan/ Program/ Kegiatan/ Sub Kegiatan	Indikator Program/ Kegiatan/ Sub Kegiatan	Target Akhir Periode RPJMD	Realisasi Capaian RKPD Tahun 2020	Prakiraan Capaian Target RKPD Tahun 2021	Capaian Kinerja dan Kerangka Pendanaan									Kelompok Sasaran	Prakiraan Maju Rencana Tahun 2023		Perangkat Daerah Penanggung Jawab
						Target 2022		Pagu Indikatif			Lokasi	Sumber Dana	Prioritas			Target	Pagu Indikatif	
						Semula	Menjadi	RKPD 2022	APBD 2022	RKPD 2022 Perubahan			Nasional	Daerah				
7 01 01 2.08	Penyediaan Jasa Penunjang Urusan Pemerintahan Daerah							497,416,654	546,566,654	542,006,654							859,036,837	
7 01 01 2.08 02	Penyediaan Jasa Komunikasi, Sumber Daya Air dan Listrik	Jumlah Jasa Telepon, Air Listrik dan Jasa Komunikasi Lainnya				324 Kali	324 Kali	36,616,654	36,616,654	36,856,654	Kota Gorontalo, Hulonthalangi, Semua Kelurahan	Dana Transfer Umum - Dana Alokasi Umum				324 Kali	133,453,337	Kecamatan Hulonthalangi
7 01 01 2.08 04	Penyediaan Jasa Pelayanan Umum Kantor	Jumlah laporan pelaksanaan kegiatan pemerintahan				12 Laporan	12 Laporan	460,800,000	509,950,000	505,150,000	Kota Gorontalo, Hulonthalangi, Semua Kelurahan	Dana Transfer Umum - Dana Alokasi Umum				12 Laporan	725,583,500	Kecamatan Hulonthalangi
7 01 01 2.09	Pemeliharaan Barang Milik Daerah Penunjang Urusan Pemerintahan Daerah							52,026,000	48,714,000	52,298,000							92,652,002	
7 01 01 2.09 01	Penyediaan Jasa Pemeliharaan, Biaya Pemeliharaan dan Pajak Kendaraan Perorangan Dinas atau Kendaraan Dinas Jabatan	Frekuensi Pemeliharaan Kendaraan Dinas/Operasional penunjang Kegiatan Kantor  Jumlah kendaraan dinas yang mengurus perizinan				12 Kali 16 Unit	12 Kali 16 Unit	32,060,000	28,748,000	32,332,000	Kota Gorontalo, Hulonthalangi, Semua Kelurahan	Dana Transfer Umum - Dana Alokasi Umum				12 Kali 16 Unit	40,490,742	Kecamatan Hulonthalangi
7 01 01 2.09 06	Pemeliharaan Peralatan dan Mesin Lainnya	Frekwensi jumlah peralatan terpelihara dengan baik				60 Unit	60 Unit	12,790,000	12,790,000	12,790,000	Kota Gorontalo, Hulonthalangi, Semua Kelurahan	Dana Transfer Umum - Dana Alokasi Umum				60 Unit	28,139,600	Kecamatan Hulonthalangi
7 01 01 2.09 09	Pemeliharaan/Reha bilitasi Gedung Kantor dan Bangunan Lainnya	Jumlah Gedung Kanto dengan baik				6 Gedung	6 Gedung	7,176,000	7,176,000	7,176,000	Kota Gorontalo, Hulonthalangi, Semua Kelurahan	Dana Transfer Umum - Dana Alokasi Umum				6 Gedung	24,021,660	Kecamatan Hulonthalangi
7 01 02	PROGRAM PENYELENGGARA AN PEMERINTAHAN DAN PELAYANAN PUBLIK							65,137,775	62,541,200	62,541,200							452,490,584	
7 01 02 2.01	Koordinasi Penyelenggaraan Kegiatan Pemerintahan di Tingkat Kecamatan							26,062,700	27,262,700	27,262,700							51,814,046	

**Penetapan Perubahan Rencana Kerja Pemerintah Daerah (RKPD)  
Kota Gorontalo  
Tahun 2022**

Kode	Urusan/ Bidang Urusan/ Program/ Kegiatan/ Sub Kegiatan	Indikator Program/ Kegiatan/ Sub Kegiatan	Target Akhir Periode RPJMD	Realisasi Capaian RKPD Tahun 2020	Prakiraan Capaian Target RKPD Tahun 2021	Capaian Kinerja dan Kerangka Pendanaan										Kelompok Sasaran	Prakiraan Maju Rencana Tahun 2023		Perangkat Daerah Penanggung Jawab
						Target 2022		Pagu Indikatif			Lokasi	Sumber Dana	Prioritas		Target		Pagu Indikatif		
						Semula	Menjadi	RKPD 2022	APBD 2022	RKPD 2022 Perubahan			Nasional	Daerah					
7.01.02.2.01.01	Koordinasi/Sinergi Perencanaan dan Pelaksanaan Kegiatan Pemerintahan dengan Perangkat Daerah dan Instansi Vertikal Terkait	Jumlah Dokumen Profil Jumlah Laporan pelaksanaan kegiatan pemerintahan				6 Dokumen 12 Laporan	6 Dokumen 12 Laporan	10,613,300	6,813,300	6,813,300	Kota Gorontalo, Hulonthalangi, Semua Kelurahan	Dana Transfer Umum - Dana Alokasi Umum				6 Dokumen 12 Laporan	32,082,753	Kecamatan Hulonthalangi	
7.01.02.2.01.02	Peningkatan Efektifitas Kegiatan Pemerintahan di Tingkat Kecamatan	Jumlah kelurahan terpilih sebagai kelurahan berprestasi dalam melakukan inovasi pelayanan pemerintah kecamatan di tingkat kelurahan				1 Kelurahan	1 Kelurahan	15,449,400	20,449,400	20,449,400	Kota Gorontalo, Hulonthalangi, Semua Kelurahan	Dana Transfer Umum - Dana Alokasi Umum				1 Kelurahan	19,731,293	Kecamatan Hulonthalangi	
<b>7.01.02.2.04</b>	<b>Pelaksanaan Urusan Pemerintahan yang Dilimpahkan kepada Camat</b>							<b>39,075,075</b>	<b>35,278,500</b>	<b>35,278,500</b>							<b>400,676,538</b>		
7.01.02.2.04.03	Pelaksanaan Urusan Pemerintahan yang terkait dengan Kewenangan Lain yang Dilimpahkan	Jumlah penyelenggaraan urusan pemerintahan yang di limpahkan				2 Urusan	2 Urusan	39,075,075	35,278,500	35,278,500	Kota Gorontalo, Hulonthalangi, Semua Kelurahan	Dana Transfer Umum - Dana Alokasi Umum				2 Urusan	400,676,538	Kecamatan Hulonthalangi	
<b>7.01.03</b>	<b>PROGRAM PEMBERDAYAAN MASYARAKAT DESA DAN KELURAHAN</b>							<b>34,685,050</b>	<b>33,476,150</b>	<b>34,476,150</b>							<b>319,766,662</b>		
<b>7.01.03.2.02</b>	<b>Kegiatan Pemberdayaan Kelurahan</b>							<b>17,725,250</b>	<b>17,597,450</b>	<b>18,597,450</b>							<b>238,937,040</b>		
7.01.03.2.02.01	Peningkatan Partisipasi Masyarakat dalam Forum Musyawarah Perencanaan Pembangunan di Kelurahan	Jumlah masyarakat yang berpartisipasi dalam kegiatan rembug warga dan forum musrenbang kelurahan dan kecamatan				1550 Orang	1550 Orang	11,925,250	11,917,450	11,917,450	Kota Gorontalo, Hulonthalangi, Semua Kelurahan	Dana Transfer Umum - Dana Alokasi Umum				1550 Orang	65,700,240	Kecamatan Hulonthalangi	
7.01.03.2.02.02	Pembangunan Sarana dan Prasarana Kelurahan	Jumlah sarana prasarana kelurahan yang terbangun				50 Paket	50 Paket	0	0	0	Kota Gorontalo, Hulonthalangi, Semua Kelurahan	Dana Transfer Umum - Dana Alokasi Umum				50 Paket	150,000,000	Kecamatan Hulonthalangi	
7.01.03.2.02.04	Evaluasi Kelurahan	Jumlah Dokumen hasil evaluasi kelurahan				4 Dokumen	4 Dokumen	5,800,000	5,680,000	6,680,000	Kota Gorontalo, Hulonthalangi, Semua Kelurahan	Dana Transfer Umum - Dana Alokasi Umum				4 Dokumen	23,236,800	Kecamatan Hulonthalangi	

**Penetapan Perubahan Rencana Kerja Pemerintah Daerah (RKPD)  
Kota Gorontalo  
Tahun 2022**

Kode	Urusan/ Bidang Urusan/ Program/ Kegiatan/ Sub Kegiatan	Indikator Program/ Kegiatan/ Sub Kegiatan	Target Akhir Periode RPJMD	Realisasi Capaian RKPD Tahun 2020	Prakiraan Capaian Target RKPD Tahun 2021	Capaian Kinerja dan Kerangka Pendanaan						Kelompok Sasaran	Prakiraan Maju Rencana Tahun 2023		Perangkat Daerah Penanggung Jawab			
						Target 2022		Pagu Indikatif			Lokasi		Sumber Dana	Prioritas		Target	Pagu Indikatif	
						Semula	Menjadi	RKPD 2022	APBD 2022	RKPD 2022 Perubahan				Nasional				Daerah
7 01 03 2.03	<b>Pemberdayaan Lembaga Kemasyarakatan Tingkat Kecamatan</b>							<b>16,959,800</b>	<b>15,878,700</b>	<b>15,878,700</b>					<b>80,829,622</b>			
7 01 03 2.03 01	Penyelenggaraan Lembaga Kemasyarakatan	Jumlah kegiatan fasilitasi kepada Lembaga Pemberdayaan Masyarakat Jumlah kegiatan fasilitasi kepada Lembaga Pemberdayaan Masyarakat				12 Kelompok 74 Kegiatan	12 Kelompok 74 Kegiatan	16,959,800	15,878,700	15,878,700	Kota Gorontalo, Hulonthalangi, Semua Kelurahan	Dana Transfer Umum - Dana Alokasi Umum			12 Kelompok 74 Kegiatan	80,829,622	Kecamatan Hulonthalangi	
7 01 04	<b>PROGRAM KOORDINASI KETENTRAMAN DAN KETERTIBAN UMUM</b>							<b>23,200,000</b>	<b>19,115,000</b>	<b>16,115,000</b>					<b>713,872,400</b>			
7 01 04 2.01	<b>Koordinasi Upaya Penyelenggaraan Ketenteraman dan Ketertiban Umum</b>							<b>17,400,000</b>	<b>13,315,000</b>	<b>13,315,000</b>					<b>702,130,400</b>			
7 01 04 2.01 01	Sinergitas dengan Kepolisian Negara Republik Indonesia, Tentara Nasional Indonesia dan Instansi Vertikal di Wilayah Kecamatan	Jumlah rapat-rapat tingkat kecamatan bersama Babinsa/Babinkamtibmas kelurahan				12 Kali	12 Kali	17,400,000	13,315,000	13,315,000	Kota Gorontalo, Hulonthalangi, Semua Kelurahan	Dana Transfer Umum - Dana Alokasi Umum			12 Kali	702,130,400	Kecamatan Hulonthalangi	
7 01 04 2.02	<b>Koordinasi Penerapan dan Penegakan Peraturan Daerah dan Peraturan Kepala Daerah</b>	Frekuensi Koordinasi Upaya Penyelenggaraan Ketentraman dan Ketertiban Umum	kali		kali	12 kali	12 kali	<b>5,800,000</b>	<b>5,800,000</b>	<b>2,800,000</b>					12 kali	<b>11,742,000</b>		
7 01 04 2.02 01	Koordinasi/Sinergi Dengan Perangkat Daerah yang Tugas dan Fungsinya di Bidang Penegakan Peraturan Perundang- Undangan dan/atau Kepolisian Negara Republik Indonesia	Frekuensi Koordinasi/sinergi dengan SATPOL, Babinsa/Babinkamtibmas kelurahan/kecamatan dalam penyebaran informasi dan penegakan kebijakan PERDA/PERKADA				12 Kali	12 Kali	5,800,000	5,800,000	2,800,000	Kota Gorontalo, Hulonthalangi, Semua Kelurahan	Dana Transfer Umum - Dana Alokasi Umum			12 Kali	11,742,000	Kecamatan Hulonthalangi	
7 01 05	<b>PROGRAM PENYELENGGARA AN URUSAN PEMERINTAHAN UMUM</b>							<b>190,494,805</b>	<b>193,494,805</b>	<b>192,282,805</b>						<b>703,118,571</b>		



**Penetapan Perubahan Rencana Kerja Pemerintah Daerah (RKPD)  
Kota Gorontalo  
Tahun 2022**

Kode	Urusan/ Bidang Urusan/ Program/ Kegiatan/ Sub Kegiatan	Indikator Program/ Kegiatan/ Sub Kegiatan	Target Akhir Periode RPJMD	Realisasi Capaian RKPD Tahun 2020	Prakiraan Capaian Target RKPD Tahun 2021	Capaian Kinerja dan Kerangka Pendanaan							Kelompok Sasaran	Prakiraan Maju Rencana Tahun 2023		Perangkat Daerah Penanggung Jawab		
						Target 2022		Pagu Indikatif			Lokasi	Sumber Dana		Prioritas			Target	Pagu Indikatif
						Semula	Menjadi	RKPD 2022	APBD 2022	RKPD 2022 Perubahan				Nasional	Daerah			
7 01 05 2.01	Penyelenggaraan Urusan Pemerintahan Umum sesuai Penugasan Kepala Daerah							190,494,805	193,494,805	192,282,805					703,118,571			
7 01 05 2.01 07	Pelaksanaan semua Urusan Pemerintahan yang bukan merupakan Kewenangan Daerah dan tidak dilaksanakan oleh Instansi Vertikal	Frekuensi pelaksanaan kegiatan MTQ/STQ tingkat kecamatan Jumlah jasa imam masjid, guru madrasah dan perangkat adat di kecamatan dan kelurahan Jumlah Kegiatan Aktualisasi Adat Budaya Daerah Jumlah kegiatan hari- hari besar Nasional /Islam yang dilaksanakan Jumlah Kunjungan ke masjid-masji rangka GSSB Jumlah peserta Nou dan Uti berprestasi di tingkat kecamatan Jumlah rumah Quran yg dibina				1 Kali 72 Kali 4 Kegiatan 8 Kegiatan 144 Kali 4 Orang 1 Rumah Qur'an	1 Kali 72 Kali 4 Kegiatan 8 Kegiatan 144 Kali 4 Orang 1 Rumah Qur'an	190,494,805	193,494,805	192,282,805	Kota Gorontalo, Hulonthalangi, Semua Kelurahan	Dana Transfer Umum - Dana Alokasi Umum			1 Kali 72 Kali 4 Kegiatan 8 Kegiatan 144 Kali 4 Orang 1 Rumah Qur'an	703,118,571	Kecamatan Hulonthalangi	
7		<b>UNSUR KEWILAYAHAN</b>																
7 01		<b>KECAMATAN</b>						<b>466,794,590</b>	<b>411,855,990</b>	<b>411,855,990</b>					<b>486,124,714</b>			
7 01 01	<b>PROGRAM PENUNJANG URUSAN Pemerintahan DAERAH KABUPATEN/KOTA</b>	Persentase pemenuhan layanan penunjang urusan pemerintahan daerah	%		%	95 % 95 %		<b>183,990,440</b>	<b>135,723,040</b>	<b>142,603,040</b>				95 %	<b>119,372,912</b>			
7 01 01 2.02	<b>Administrasi Keuangan Perangkat Daerah</b>	Persentase layanan administrasi keuangan perangkat daerah	%		%	100 % 100 %		<b>6,136,000</b>	<b>6,136,000</b>	<b>6,136,000</b>				100 %	<b>6,192,246</b>			
7 01 01 2.02 03	Pelaksanaan Penatausahaan dan Pengujian/Verifikasi Keuangan SKPD							6,136,000	6,136,000	6,136,000	Kota Gorontalo, Hulonthalangi, Tanjung Kramat	Dana Transfer Umum - Dana Alokasi Umum	0		6,192,246	Kecamatan Hulonthalangi		
7 01 01 2.03	<b>Administrasi Barang Milik Daerah pada Perangkat Daerah</b>	jumlah dokumen administrasi barang milik daerah perangkat daerah	dokumen		dokumen	12 dokumen 12 dokumen		<b>3,600,000</b>	<b>3,600,000</b>	<b>3,600,000</b>				12 dokumen	<b>3,600,000</b>			

**Penetapan Perubahan Rencana Kerja Pemerintah Daerah (RKPD)  
Kota Gorontalo  
Tahun 2022**

Kode	Urusan/ Bidang Urusan/ Program/ Kegiatan/ Sub Kegiatan	Indikator Program/ Kegiatan/ Sub Kegiatan	Target Akhir Periode RPJMD	Realisasi Capaian RKPD Tahun 2020	Prakiraan Capaian Target RKPD Tahun 2021	Capaian Kinerja dan Kerangka Pendanaan							Kelompok Sasaran	Prakiraan Maju Rencana Tahun 2023		Perangkat Daerah Penanggung Jawab		
						Target 2022		Pagu Indikatif			Lokasi	Sumber Dana		Prioritas			Target	Pagu Indikatif
						Semula	Menjadi	RKPD 2022	APBD 2022	RKPD 2022 Perubahan				Nasional	Daerah			
7 01 01 2.03 06	Penatausahaan Barang Milik Daerah pada SKPD							3,600,000	3,600,000	3,600,000	Kota Gorontalo, Hulonthalangi, Tanjung Kramat	Dana Transfer Umum - Dana Alokasi Umum				3,600,000	Kecamatan Hulonthalangi	
<b>7 01 01 2.06</b>	<b>Administrasi Umum Perangkat Daerah</b>	Persentase layanan administrasi umum perangkat daerah	%		%	100 %	100 %	<b>73,964,100</b>	<b>47,956,800</b>	<b>54,836,800</b>				100 %	<b>36,216,938</b>			
7 01 01 2.06 01	Penyediaan Komponen Instalasi Listrik/Penerangan Bangunan Kantor							787,200	1,157,000	1,157,000	Kota Gorontalo, Hulonthalangi, Tanjung Kramat	Dana Transfer Umum - Dana Alokasi Umum	0		865,000	Kecamatan Hulonthalangi		
7 01 01 2.06 02	Penyediaan Peralatan dan Perlengkapan Kantor							3,945,900	3,798,800	3,998,200	Kota Gorontalo, Hulonthalangi, Tanjung Kramat	Dana Transfer Umum - Dana Alokasi Umum	0		6,500,000	Kecamatan Hulonthalangi		
7 01 01 2.06 04	Penyediaan Bahan Logistik Kantor							3,911,000	3,911,000	3,911,000	Kota Gorontalo, Hulonthalangi, Tanjung Kramat	Dana Transfer Umum - Dana Alokasi Umum	0		5,100,000	Kecamatan Hulonthalangi		
7 01 01 2.06 05	Penyediaan Barang Cetakan dan Penggandaan							2,300,000	2,300,000	2,300,600	Kota Gorontalo, Hulonthalangi, Tanjung Kramat	Dana Transfer Umum - Dana Alokasi Umum	0		3,000,000	Kecamatan Hulonthalangi		
7 01 01 2.06 08	Fasilitas Kunjungan Tamu	Frekuensi Penyediaan Kebutuhan Kunjungan Tamu				12 Kali	12 Kali	1,720,000	2,760,000	2,760,000	Kota Gorontalo, Hulonthalangi, Tanjung Kramat	Dana Transfer Umum - Dana Alokasi Umum	0	12 Kali	751,938	Kecamatan Hulonthalangi		
7 01 01 2.06 09	Penyelenggaraan Rapat Koordinasi dan Konsultasi SKPD	Frekuensi Rapat Koordinasi dan Konsultasi				2 Kali	2 Kali	61,300,000	34,030,000	40,710,000	Kota Gorontalo, Hulonthalangi, Tanjung Kramat	Dana Transfer Umum - Dana Alokasi Umum	0	2 Kali	20,000,000	Kecamatan Hulonthalangi		
<b>7 01 01 2.07</b>	<b>Pengadaan Barang Milik Daerah Penunjang Urusan Pemerintah Daerah</b>	Jumlah pengadaan barang milik daerah penunjang urusan peemrintah daerah	unit		unit	5 unit	5 unit	<b>49,592,500</b>	<b>27,332,400</b>	<b>27,332,400</b>				5 unit	<b>30,000,000</b>			

**Penetapan Perubahan Rencana Kerja Pemerintah Daerah (RKPD)  
Kota Gorontalo  
Tahun 2022**

Kode	Urusan/ Bidang Urusan/ Program/ Kegiatan/ Sub Kegiatan	Indikator Program/ Kegiatan/ Sub Kegiatan	Target Akhir Periode RPJMD	Realisasi Capaian RKPD Tahun 2020	Prakiraan Capaian Target RKPD Tahun 2021	Capaian Kinerja dan Kerangka Pendanaan										Kelompok Sasaran	Prakiraan Maju Rencana Tahun 2023		Perangkat Daerah Penanggung Jawab
						Target 2022		Pagu Indikatif			Lokasi	Sumber Dana	Prioritas		Target		Pagu Indikatif		
						Semula	Menjadi	RKPD 2022	APBD 2022	RKPD 2022 Perubahan			Nasional	Daerah					
7 01 01 2.07 06	Pengadaan Peralatan dan Mesin Lainnya	Jumlah Pengadaan Peralatan dan Mesin Lainnya				3 Unit	3 Unit	49,592,500	27,332,400	27,332,400	Kota Gorontalo, Hulonghalangi, Tanjung Kramat	Dana Transfer Umum - Dana Alokasi Umum			0	3 Unit	30,000,000	Kecamatan Hulonghalangi	
<b>7 01 01 2.08</b>	<b>Penyediaan Jasa Penunjang Urusan Pemerintahan Daerah</b>	Persentase penyediaan jasa penunjang urusan pemerintahan daerah	%		%	100 %	100 %	<b>41,107,840</b>	<b>41,107,840</b>	<b>41,107,840</b>						100 %	<b>38,323,728</b>		
7 01 01 2.08 02	Penyediaan Jasa Komunikasi, Sumber Daya Air dan Listrik	Jumlah Penyediaan Jasa Komunikasi, Sumber Daya Air dan Listrik				12 Bulan	12 Bulan	17,707,840	17,707,840	17,707,840	Kota Gorontalo, Hulonghalangi, Tanjung Kramat	Dana Transfer Umum - Dana Alokasi Umum			0	12 Bulan	17,323,728	Kecamatan Hulonghalangi	
7 01 01 2.08 04	Penyediaan Jasa Pelayanan Umum Kantor	Frekwensi Pembayaran Penyediaan Jasa Pelayanan Umum Kantor				12 Kali	12 Kali	23,400,000	23,400,000	23,400,000	Kota Gorontalo, Hulonghalangi, Tanjung Kramat	Dana Transfer Umum - Dana Alokasi Umum			0	12 Kali	21,000,000	Kecamatan Hulonghalangi	
<b>7 01 01 2.09</b>	<b>Pemeliharaan Barang Milik Daerah Penunjang Urusan Pemerintahan Daerah</b>	Persentase pemeliharaan barang milik daerah penunjang urusan pemerintah daerah	%		%	100 %	100 %	<b>9,590,000</b>	<b>9,590,000</b>	<b>9,590,000</b>						100 %	<b>5,040,000</b>		
7 01 01 2.09 01	Penyediaan Jasa Pemeliharaan, Biaya Pemeliharaan dan Pajak Kendaraan Perorangan Dinas atau Kendaraan Dinas Jabatan	Frekwensi Pembayaran Biaya Pemeliharaan dan Pajak Kendaraan Perorangan Dinas atau Kendaraan Dinas Jabatan				1 Kali	1 Kali	500,000	500,000	500,000	Kota Gorontalo, Hulonghalangi, Tanjung Kramat	Dana Transfer Umum - Dana Alokasi Umum			0	1 Kali	250,000	Kecamatan Hulonghalangi	
7 01 01 2.09 06	Pemeliharaan Peralatan dan Mesin Lainnya	Frekuensi Pemeliharaan Peralatan dan Mesin Lainnya				4 Kali	4 Kali	2,190,000	2,190,000	2,190,000	Kota Gorontalo, Hulonghalangi, Tanjung Kramat	Dana Transfer Umum - Dana Alokasi Umum			0	4 Kali	2,030,000	Kecamatan Hulonghalangi	
7 01 01 2.09 09	Pemeliharaan/Rehabilitasi Gedung Kantor dan Bangunan Lainnya	Frekuensi Pemeliharaan/ Rehabilitasi Gedung Kantor dan Bangunan Lainnya				4 Kali	4 Kali	6,900,000	6,900,000	6,900,000	Kota Gorontalo, Hulonghalangi, Tanjung Kramat	Dana Transfer Umum - Dana Alokasi Umum			0	4 Kali	2,760,000	Kecamatan Hulonghalangi	
<b>7 01 02</b>	<b>PROGRAM PENYELENGGARAAN PEMERINTAHAN DAN PELAYANAN PUBLIK</b>	Persentase Pelayanan Umum Pemerintntahan Kecamatan dan Pelayanan Publik	%		%	3,6 %	3,6 %	<b>94,322,900</b>	<b>89,818,500</b>	<b>89,818,500</b>						3,6 %	<b>96,558,872</b>		

**Penetapan Perubahan Rencana Kerja Pemerintah Daerah (RKPD)  
Kota Gorontalo  
Tahun 2022**

Kode	Urusan/ Bidang Urusan/ Program/ Kegiatan/ Sub Kegiatan	Indikator Program/ Kegiatan/ Sub Kegiatan	Target Akhir Periode RPJMD	Realisasi Capaian RKPD Tahun 2020	Prakiraan Capaian Target RKPD Tahun 2021	Capaian Kinerja dan Kerangka Pendanaan						Kelompok Sasaran	Prakiraan Maju Rencana Tahun 2023		Perangkat Daerah Penanggung Jawab			
						Target 2022		Pagu Indikatif			Lokasi		Sumber Dana	Prioritas		Target	Pagu Indikatif	
						Semula	Menjadi	RKPD 2022	APBD 2022	RKPD 2022 Perubahan				Nasional				Daerah
7 01 02 2.01	<b>Koordinasi Penyelenggaraan Kegiatan Pemerintahan di Tingkat Kecamatan</b>	Persentase pelaksanaan koordinasi penyelenggaraan kegiatan pemerintahan di tingkat Kecamatan	kali		kali	12 kali	12 kali	<b>3,881,700</b>	<b>3,881,700</b>	<b>3,881,700</b>				12 kali	<b>3,892,616</b>			
7 01 02 2.01 01	Koordinasi/Sinergi Perencanaan dan Pelaksanaan Kegiatan Pemerintahan dengan Perangkat Daerah dan Instansi Vertikal Terkait	Jumlah Dokumen Profil				1 Dokumen	1 Dokumen	3,881,700	3,881,700	3,881,700	Kota Gorontalo, Hulongthlangi, Tanjung Kramat	Dana Transfer Umum - Dana Alokasi Umum		0	1 Dokumen	3,892,616	Kecamatan Hulongthlangi	
7 01 02 2.04	<b>Pelaksanaan Urusan Pemerintahan yang Dilimpahkan kepada Camat</b>	Jumlah urusan pemerintahan yang dilimpahkan ke Camat	urusan		urusan	5 urusan	5 urusan	<b>90,441,200</b>	<b>85,936,800</b>	<b>85,936,800</b>				5 urusan	<b>92,666,256</b>			
7 01 02 2.04 03	Pelaksanaan Urusan Pemerintahan yang terkait dengan Kewenangan Lain yang Dilimpahkan	Jumlah penyelenggaraan urusan pemerintahan yang di limpahkan				2 Urusan	2 Urusan	90,441,200	85,936,800	85,936,800	Kota Gorontalo, Hulongthlangi, Tanjung Kramat	Dana Transfer Umum - Dana Alokasi Umum		0	2 Urusan	92,666,256	Kecamatan Hulongthlangi	
7 01 03	<b>PROGRAM PEMBERDAYAAN MASYARAKAT DESA DAN KELURAHAN</b>	Presentase Peningkatan Pemberdayaan Masyarakat di Kelurahan	%		%	Naik 10 %	Naik 10 %	<b>120,801,250</b>	<b>117,134,450</b>	<b>117,134,450</b>				Naik 10 %	<b>91,112,930</b>			
7 01 03 2.02	<b>Kegiatan Pemberdayaan Kelurahan</b>	Persentase kegiatan pemberdayaan kelurahan	%		%	60 %	60 %	<b>108,612,450</b>	<b>109,372,450</b>	<b>109,372,450</b>				60 %	<b>78,620,748</b>			
7 01 03 2.02 01	Peningkatan Partisipasi Masyarakat dalam Forum Musyawarah Perencanaan Pembangunan di Kelurahan	Jumlah masyarakat yang berpartisipasi dalam kegiatan rembuk warga dan forum musrenbang kelurahan dan kecamatan				100 Orang	100 Orang	8,612,450	9,372,450	9,372,450	Kota Gorontalo, Hulongthlangi, Tanjung Kramat	Dana Transfer Umum - Dana Alokasi Umum		0	100 Orang	8,620,748	Kecamatan Hulongthlangi	
7 01 03 2.02 02	Pembangunan Sarana dan Prasarana Kelurahan	Jumlah sarana prasarana kelurahan yang terbangun				1 Kegiatan	1 Kegiatan	100,000,000	100,000,000	100,000,000	Kota Gorontalo, Hulongthlangi, Tanjung Kramat	Dana Transfer Umum - Dana Alokasi Umum		0	1 Kegiatan	70,000,000	Kecamatan Hulongthlangi	
7 01 03 2.03	<b>Pemberdayaan Lembaga Kemasyarakatan Tingkat Kecamatan</b>	Jumlah kegiatan pemberdayaan lembaga kemasyarakatan tingkat kecamatan	kegiatan		kegiatan	12 kegiatan	12 kegiatan	<b>12,188,800</b>	<b>7,762,000</b>	<b>7,762,000</b>				12 kegiatan	<b>12,492,182</b>			

**Penetapan Perubahan Rencana Kerja Pemerintah Daerah (RKPD)  
Kota Gorontalo  
Tahun 2022**

Kode	Urusan/ Bidang Urusan/ Program/ Kegiatan/ Sub Kegiatan	Indikator Program/ Kegiatan/ Sub Kegiatan	Target Akhir Periode RPJMD	Realisasi Capaian RKPD Tahun 2020	Prakiraan Capaian Target RKPD Tahun 2021	Capaian Kinerja dan Kerangka Pendanaan						Kelompok Sasaran	Prakiraan Maju Rencana Tahun 2023		Perangkat Daerah Penanggung Jawab			
						Target 2022		Pagu Indikatif			Lokasi		Sumber Dana	Prioritas		Target	Pagu Indikatif	
						Semula	Menjadi	RKPD 2022	APBD 2022	RKPD 2022 Perubahan				Nasional				Daerah
7 01 03 2.03 01	Penyelenggaraan Lembaga Kemasyarakatan	Jumlah Penyelenggaraan Kegiatan Lembaga Kemasyarakatan				2 Kegiatan	2 Kegiatan	12,188,800	7,762,000	7,762,000	Kota Gorontalo, Hulonthalangi, Tanjung Kramat	Dana Transfer Umum - Dana Alokasi Umum			0	2 Kegiatan	12,492,182	Kecamatan Hulonthalangi
7 01 04	<b>PROGRAM KOORDINASI KETENTRAMAN DAN KETERTIBAN UMUM</b>	Persentase Peningkatan Lingkungan Yang Aman dan Kondusif	%		%	20 %	20 %	<b>14,160,000</b>	<b>14,160,000</b>	<b>14,160,000</b>						20 %	<b>125,560,000</b>	
7 01 04 2.01	<b>Koordinasi Upaya Penyelenggaraan Ketenteraman dan Ketertiban Umum</b>	Frekuensi penanganan gangguan ketentraman dan ketertiban umum serta perlindungan masyarakat yang teryangani di tingkat kecamatan	kasus		kasus	17 kasus	17 kasus	<b>14,160,000</b>	<b>14,160,000</b>	<b>14,160,000</b>						17 kasus	<b>125,560,000</b>	
7 01 04 2.01 01	Sinergitas dengan Kepolisian Negara Republik Indonesia, Tentara Nasional Indonesia dan Instansi Vertikal di Wilayah Kecamatan	Frekuensi Penanganan gangguan ketentraman dan ketertiban umum serta perlindungan masyarakat di tingkat kelurahan				12 Kali	12 Kali	14,160,000	14,160,000	14,160,000	Kota Gorontalo, Hulonthalangi, Tanjung Kramat	Dana Transfer Umum - Dana Alokasi Umum			0	12 Kali	125,560,000	Kecamatan Hulonthalangi
7 01 05	<b>PROGRAM PENYELENGGARAAN URUSAN PEMERINTAHAN UMUM</b>	Persentase Penyelenggaraan Urusan Pemerintahan Umum	%		%	2 %	2 %	<b>53,520,000</b>	<b>55,020,000</b>	<b>48,140,000</b>						2 %	<b>53,520,000</b>	
7 01 05 2.01	<b>Penyelenggaraan Urusan Pemerintahan Umum sesuai Penugasan Kepala Daerah</b>	Jumlah urusan pemerintahan yang dibebnkan di kecamatan	urusan		urusan	6 urusan	6 urusan	<b>53,520,000</b>	<b>55,020,000</b>	<b>48,140,000</b>						6 urusan	<b>53,520,000</b>	
7 01 05 2.01 07	Pelaksanaan semua Urusan Pemerintahan yang bukan merupakan Kewenangan Daerah dan tidak dilaksanakan oleh Instansi Vertikal	Frekuensi pelaksanaan kegiatan keagamaan				12 Kali	12 Kali	53,520,000	55,020,000	48,140,000	Kota Gorontalo, Hulonthalangi, Tanjung Kramat	Dana Transfer Umum - Dana Alokasi Umum			0	12 Kali	53,520,000	Kecamatan Hulonthalangi
7	<b>UNSUR KEWILAYAHAN</b>																	
7 01	<b>KECAMATAN</b>							<b>512,622,880</b>	<b>456,850,305</b>	<b>456,850,305</b>						<b>454,618,915</b>		
7 01 01	<b>PROGRAM PENUNJANG URUSAN PEMERINTAHAN DAERAH KABUPATEN/KOTA</b>	Persentase pemenuhan layanan penunjang urusan pemerintahan daerah	%		%	95 %	95 %	<b>215,476,680</b>	<b>150,461,980</b>	<b>150,461,980</b>						95 %	<b>139,348,915</b>	

**Penetapan Perubahan Rencana Kerja Pemerintah Daerah (RKPD)  
Kota Gorontalo  
Tahun 2022**

Kode	Urusan/ Bidang Urusan/ Program/ Kegiatan/ Sub Kegiatan	Indikator Program/ Kegiatan/ Sub Kegiatan	Target Akhir Periode RPJMD	Realisasi Capaian RKPD Tahun 2020	Prakiraan Capaian Target RKPD Tahun 2021	Capaian Kinerja dan Kerangka Pendanaan						Kelompok Sasaran	Prakiraan Maju Rencana Tahun 2023		Perangkat Daerah Penanggung Jawab			
						Target 2022		Pagu Indikatif			Lokasi		Sumber Dana	Prioritas		Target	Pagu Indikatif	
						Semula	Menjadi	RKPD 2022	APBD 2022	RKPD 2022 Perubahan				Nasional				Daerah
7 01 01 2.02	<b>Administrasi Keuangan Perangkat Daerah</b>	Persentase layanan administrasi keuangan perangkat daerah	%		%	100 %	100 %	<b>6,097,300</b>	<b>5,644,500</b>	<b>5,644,500</b>					100 %	<b>6,192,246</b>		
7 01 01 2.02 03	Pelaksanaan Penatausahaan dan Pengujian/Verifikasi Keuangan SKPD	Jumlah Jasa Administrasi Keuangan				12 Dokumen	12 Dokumen	6,097,300	5,644,500	5,644,500	Kota Gorontalo, Hulonthalangi, Pohe	Dana Transfer Umum - Dana Alokasi Umum - Dana Transfer Umum - Dana Alokasi Umum			0	12 Dokumen	6,192,246	Kecamatan Hulonthalangi
7 01 01 2.03	<b>Administrasi Barang Milik Daerah pada Perangkat Daerah</b>	jumlah dokumen administrasi barang milik daerah perangkat daerah	dokumen		dokumen	12 dokumen	12 dokumen	<b>3,600,000</b>	<b>3,600,000</b>	<b>3,600,000</b>					12 dokumen	<b>3,600,000</b>		
7 01 01 2.03 06	Penatausahaan Barang Milik Daerah pada SKPD	jumlah dokumen penatausahaan dan pengujian/verifikasi keuangan SKPD				12 Dokumen	12 Dokumen	3,600,000	3,600,000	3,600,000	Kota Gorontalo, Hulonthalangi, Pohe	Dana Transfer Umum - Dana Alokasi Umum			0	12 Dokumen	3,600,000	Kecamatan Hulonthalangi
7 01 01 2.06	<b>Administrasi Umum Perangkat Daerah</b>	Persentase layanan administrasi umum perangkat daerah	%		%	100 %	100 %	<b>85,993,400</b>	<b>49,210,700</b>	<b>49,210,700</b>					100 %	<b>43,296,669</b>		
7 01 01 2.06 01	Penyediaan Komponen Instalasi Listrik/Penerangan Bangunan Kantor	jumlah penyediaan komponen instalasi listrik				12 bulan	12 bulan	856,400	1,332,000	1,332,000	Kota Gorontalo, Hulonthalangi, Pohe	Dana Transfer Umum - Dana Alokasi Umum - Dana Transfer Umum - Dana Alokasi Umum			0	12 bulan	862,784	Kecamatan Hulonthalangi
7 01 01 2.06 02	Penyediaan Peralatan dan Perlengkapan Kantor	Frekuensi Penyediaan Peralatan dan Perlengkapan Kantor				12 Kegiatan	12 Kegiatan	5,498,200	5,498,200	5,498,200	Kota Gorontalo, Hulonthalangi, Pohe	Dana Transfer Umum - Dana Alokasi Umum - Dana Transfer Umum - Dana Alokasi Umum	2. Penataan Birokrasi 2. Penataan Birokrasi		0	12 Kegiatan	4,374,244	Kecamatan Hulonthalangi

**Penetapan Perubahan Rencana Kerja Pemerintah Daerah (RKPD)  
Kota Gorontalo  
Tahun 2022**

Kode	Urusan/ Bidang Urusan/ Program/ Kegiatan/ Sub Kegiatan	Indikator Program/ Kegiatan/ Sub Kegiatan	Target Akhir Periode RPJMD	Realisasi Capaian RKPD Tahun 2020	Prakiraan Capaian Target RKPD Tahun 2021	Capaian Kinerja dan Kerangka Pendanaan							Kelompok Sasaran	Prakiraan Maju Rencana Tahun 2023		Perangkat Daerah Penanggung Jawab		
						Target 2022		Pagu Indikatif			Lokasi	Sumber Dana		Prioritas			Target	Pagu Indikatif
						Semula	Menjadi	RKPD 2022	APBD 2022	RKPD 2022 Perubahan				Nasional	Daerah			
7 01 01 2.06 04	Penyediaan Bahan Logistik Kantor	jumlah penyediaan bahan logistik kantor				12 bulan	12 bulan	3,615,800	4,004,500	4,004,500	Kota Gorontalo, Hulonthalangi, Pohe	Dana Transfer Umum - Dana Alokasi Umum			0	12 bulan	3,916,313	Kecamatan Hulonthalangi
7 01 01 2.06 05	Penyediaan Barang Cetakan dan Penggandaan	Jumlah penyediaan barang cetakan dan penggandaan				12 bulan	12 bulan	2,000,000	2,070,000	2,070,000	Kota Gorontalo, Hulonthalangi, Pohe	Dana Transfer Umum - Dana Alokasi Umum			0	12 bulan	2,943,328	Kecamatan Hulonthalangi
7 01 01 2.06 08	Fasilitas Kunjungan Tamu							711,000	2,276,000	2,276,000		Dana Transfer Umum - Dana Alokasi Umum			0		1,200,000	Kecamatan Hulonthalangi
7 01 01 2.06 09	Penyelenggaraan Rapat Koordinasi dan Konsultasi SKPD							73,312,000	34,030,000	34,030,000		Dana Transfer Umum - Dana Alokasi Umum			0		30,000,000	Kecamatan Hulonthalangi
<b>7 01 01 2.07</b>	<b>Pengadaan Barang Milik Daerah Penunjang Urusan Pemerintah Daerah</b>	Jumlah pengadaan barang milik daerah penunjang urusan peemrintah daerah	unit		unit	5 unit	5 unit	<b>55,144,300</b>	<b>24,355,100</b>	<b>24,355,100</b>						5 unit	<b>30,000,000</b>	
7 01 01 2.07 06	Pengadaan Peralatan dan Mesin Lainnya							55,144,300	24,355,100	24,355,100		Dana Transfer Umum - Dana Alokasi Umum			0		30,000,000	Kecamatan Hulonthalangi
<b>7 01 01 2.08</b>	<b>Penyediaan Jasa Penunjang Urusan Pemerintahan Daerah</b>	Persentase penyediaan jasa penunjang urusan pemerintahan daerah	%		%	100 %	100 %	<b>57,571,680</b>	<b>57,571,680</b>	<b>57,571,680</b>						100 %	<b>49,800,000</b>	
7 01 01 2.08 02	Penyediaan Jasa Komunikasi, Sumber Daya Air dan Listrik							16,771,680	16,771,680	16,771,680		Dana Transfer Umum - Dana Alokasi Umum			0		15,000,000	Kecamatan Hulonthalangi
7 01 01 2.08 04	Penyediaan Jasa Pelayanan Umum Kantor							40,800,000	40,800,000	40,800,000		Dana Transfer Umum - Dana Alokasi Umum			0		34,800,000	Kecamatan Hulonthalangi

**Penetapan Perubahan Rencana Kerja Pemerintah Daerah (RKPD)  
Kota Gorontalo  
Tahun 2022**

Kode	Urusan/ Bidang Urusan/ Program/ Kegiatan/ Sub Kegiatan	Indikator Program/ Kegiatan/ Sub Kegiatan	Target Akhir Periode RPJMD	Realisasi Capaian RKPD Tahun 2020	Prakiraan Capaian Target RKPD Tahun 2021	Capaian Kinerja dan Kerangka Pendanaan						Kelompok Sasaran	Prakiraan Maju Rencana Tahun 2023		Perangkat Daerah Penanggung Jawab			
						Target 2022		Pagu Indikatif			Lokasi		Sumber Dana	Prioritas		Target	Pagu Indikatif	
						Semula	Menjadi	RKPD 2022	APBD 2022	RKPD 2022 Perubahan				Nasional				Daerah
7 01 01 2.09	<b>Pemeliharaan Barang Milik Daerah Penunjang Urusan Pemerintahan Daerah</b>	Persentase pemeliharaan barang milik daerah penunjang urusan pemerintah daerah	%		%	100 %	100 %	<b>7,070,000</b>	<b>10,080,000</b>	<b>10,080,000</b>				100 %	<b>6,460,000</b>			
7 01 01 2.09 01	Penyediaan Jasa Pemeliharaan, Biaya Pemeliharaan dan Pajak Kendaraan Perorangan Dinas atau Kendaraan Dinas Jabatan							250,000	500,000	500,000		Dana Transfer Umum - Dana Alokasi Umum		0	250,000	Kecamatan Hulonthalangi		
7 01 01 2.09 06	Pemeliharaan Peralatan dan Mesin Lainnya							4,060,000	4,060,000	4,060,000		Dana Transfer Umum - Dana Alokasi Umum		0	3,450,000	Kecamatan Hulonthalangi		
7 01 01 2.09 09	Pemeliharaan/Reha bilitasi Gedung Kantor dan Bangunan Lainnya							2,760,000	5,520,000	5,520,000		Dana Transfer Umum - Dana Alokasi Umum		0	2,760,000	Kecamatan Hulonthalangi		
7 01 02	<b>PROGRAM PENYELENGGARA AN PEMERINTAHAN DAN PELAYANAN PUBLIK</b>	Persentase Pelayanan Umum Pemerintntahan Kecamatan dan Pelayanan Publik	%		%	3,6 %	3,6 %	<b>96,446,200</b>	<b>96,482,400</b>	<b>96,482,400</b>				3,6 %	<b>98,000,000</b>			
7 01 02 2.01	<b>Koordinasi Penyelenggaraan Kegiatan Pemerintahan di Tingkat Kecamatan</b>	Persentase pelaksanaan koordinasi penyelenggaraan kegiatan pemerintahan di tingkat Kecamatan	kali		kali	12 kali	12 kali	<b>4,297,800</b>	<b>11,897,800</b>	<b>11,897,800</b>				12 kali	<b>5,000,000</b>			
7 01 02 2.01 01	Koordinasi/Sinergi Perencanaan dan Pelaksanaan Kegiatan Pemerintahan dengan Perangkat Daerah dan Instansi Vertikal Terkait							4,297,800	11,897,800	11,897,800		Dana Transfer Umum - Dana Alokasi Umum		0	5,000,000	Kecamatan Hulonthalangi		
7 01 02 2.04	<b>Pelaksanaan Urusan Pemerintahan yang Dilimpahkan kepada Camat</b>	Jumlah urusan pemerintahan yang dilimpahkan ke Camat	urusan		urusan	5 urusan	5 urusan	<b>92,148,400</b>	<b>84,584,600</b>	<b>84,584,600</b>				5 urusan	<b>93,000,000</b>			



**Penetapan Perubahan Rencana Kerja Pemerintah Daerah (RKPD)  
Kota Gorontalo  
Tahun 2022**

Kode	Urusan/ Bidang Urusan/ Program/ Kegiatan/ Sub Kegiatan	Indikator Program/ Kegiatan/ Sub Kegiatan	Target Akhir Periode RPJMD	Realisasi Capaian RKPD Tahun 2020	Prakiraan Capaian Target RKPD Tahun 2021	Capaian Kinerja dan Kerangka Pendanaan									Kelompok Sasaran	Prakiraan Maju Rencana Tahun 2023		Perangkat Daerah Penanggung Jawab
						Target 2022		Pagu Indikatif			Lokasi	Sumber Dana	Prioritas			Target	Pagu Indikatif	
						Semula	Menjadi	RKPD 2022	APBD 2022	RKPD 2022 Perubahan			Nasional	Daerah				
7 01 02 2.04 03	Pelaksanaan Urusan Pemerintahan yang terkait dengan Kewenangan Lain yang Dilimpahkan							92,148,400	84,584,600	84,584,600		Dana Transfer Umum - Dana Alokasi Umum			0		93,000,000	Kecamatan Hulonthalangi
7 01 03	<b>PROGRAM PEMBERDAYAAN MASYARAKAT DESA DAN KELURAHAN</b>	Presentase Peningkatan Pemberdayaan Masyarakat di Kelurahan	%		%	Naik 10 %	Naik 10 %	<b>109,060,000</b>	<b>116,765,925</b>	<b>116,765,925</b>						Naik 10 %	<b>121,750,000</b>	
7 01 03 2.02	<b>Kegiatan Pemberdayaan Kelurahan</b>	Persentase kegiatan pemberdayaan kelurahan	%		%	60 %	60 %	<b>109,060,000</b>	<b>116,765,925</b>	<b>116,765,925</b>						60 %	<b>121,750,000</b>	
7 01 03 2.02 01	Peningkatan Partisipasi Masyarakat dalam Forum Musyawarah Perencanaan Pembangunan di Kelurahan							9,060,000	8,551,125	8,551,125		Dana Transfer Umum - Dana Alokasi Umum			0		9,250,000	Kecamatan Hulonthalangi
7 01 03 2.02 02	Pembangunan Sarana dan Prasarana Kelurahan							100,000,000	100,000,000	100,000,000		Dana Transfer Umum - Dana Alokasi Umum			0		100,000,000	Kecamatan Hulonthalangi
7 01 03 2.02 03	Pemberdayaan Masyarakat di Kelurahan							0	8,214,800	8,214,800		Dana Transfer Umum - Dana Alokasi Umum			0		12,500,000	Kecamatan Hulonthalangi
7 01 04	<b>PROGRAM KOORDINASI KETENTRAMAN DAN KETERTIBAN UMUM</b>	Persentase Peningkatan Lingkungan Yang Aman dan Kondusif	%		%	20 %	20 %	<b>11,120,000</b>	<b>11,120,000</b>	<b>11,120,000</b>						20 %	<b>15,000,000</b>	
7 01 04 2.01	<b>Koordinasi Upaya Penyelenggaraan Ketenteraman dan Ketertiban Umum</b>	Frekuensi penanganan gangguan ketenteraman dan ketertiban umum serta perlindungan masyarakat yang teryangani di tingkat kecamatan	kasus		kasus	17 kasus	17 kasus	<b>11,120,000</b>	<b>11,120,000</b>	<b>11,120,000</b>						17 kasus	<b>15,000,000</b>	
7 01 04 2.01 01	Sinergitas dengan Kepolisian Negara Republik Indonesia, Tentara Nasional Indonesia dan Instansi Vertikal di Wilayah Kecamatan							11,120,000	11,120,000	11,120,000		Dana Transfer Umum - Dana Alokasi Umum			0		15,000,000	Kecamatan Hulonthalangi

**Penetapan Perubahan Rencana Kerja Pemerintah Daerah (RKPD)  
Kota Gorontalo  
Tahun 2022**

Kode	Urusan/ Bidang Urusan/ Program/ Kegiatan/ Sub Kegiatan	Indikator Program/ Kegiatan/ Sub Kegiatan	Target Akhir Periode RPJMD	Realisasi Capaian RKPD Tahun 2020	Prakiraan Capaian Target RKPD Tahun 2021	Capaian Kinerja dan Kerangka Pendanaan							Kelompok Sasaran	Prakiraan Maju Rencana Tahun 2023		Perangkat Daerah Penanggung Jawab		
						Target 2022		Pagu Indikatif			Lokasi	Sumber Dana		Prioritas			Target	Pagu Indikatif
						Semula	Menjadi	RKPD 2022	APBD 2022	RKPD 2022 Perubahan				Nasional	Daerah			
7 01 05	<b>PROGRAM PENYELENGGARA AN URUSAN PEMERINTAHAN UMUM</b>	Persentase Penyelenggaraan Urusan Pemerintahan Umum	%		%	2 %	2 %	80,520,000	82,020,000	82,020,000					2 %	80,520,000		
7 01 05 2.01	<b>Penyelenggaraan Urusan Pemerintahan Umum sesuai Penugasan Kepala Daerah</b>	Jumlah urusan pemerintahan yang dibebankan di kecamatan	urusan		urusan	6 urusan	6 urusan	80,520,000	82,020,000	82,020,000					6 urusan	80,520,000		
7 01 05 2.01 07	Pelaksanaan semua Urusan Pemerintahan yang bukan merupakan Kewenangan Daerah dan tidak dilaksanakan oleh Instansi Vertikal							80,520,000	82,020,000	82,020,000		Dana Transfer Umum - Dana Alokasi Umum			0	80,520,000	Kecamatan Hulonthalangi	
7	<b>UNSUR KEWILAYAHAN</b>																	
7 01	<b>KECAMATAN</b>							<b>602,013,800</b>	<b>524,574,525</b>	<b>524,574,525</b>						<b>601,954,116</b>		
7 01 01	<b>PROGRAM PENUNJANG URUSAN PEMERINTAHAN DAERAH KABUPATEN/KOTA</b>	Persentase pemenuhan layanan penunjang urusan pemerintahan daerah	%		%	95 %	95 %	224,883,800	159,744,900	159,744,900						95 %	205,776,106	
7 01 01 2.02	<b>Administrasi Keuangan Perangkat Daerah</b>	Persentase layanan administrasi keuangan perangkat daerah	%		%	100 %	100 %	6,156,200	6,156,200	6,156,200						100 %	6,192,246	
7 01 01 2.02 03	Pelaksanaan Penatausahaan dan Pengujian/Verifikasi Keuangan SKPD	Frekwensi Pelaksanaan Penatausahaan dan Pengujian/Verifikasi Keuangan SKPD				12 Kali	12 Kali	6,156,200	6,156,200	6,156,200	Kota Gorontalo, Hulonthalangi, Tenda	Dana Transfer Umum - Dana Alokasi Umum			0	12 Kali	6,192,246	Kecamatan Hulonthalangi
7 01 01 2.03	<b>Administrasi Barang Milik Daerah pada Perangkat Daerah</b>	jumlah dokumen administrasi barang milik daerah perangkat daerah	dokumen		dokumen	12 dokumen	12 dokumen	6,000,000	3,600,000	3,600,000						12 dokumen	7,200,000	
7 01 01 2.03 06	Penatausahaan Barang Milik Daerah pada SKPD	Jumlah Dokumen Perusahaan BARang Milik Daerah (RKBU & RKPBU induk & Perubahan serta 12 Laporan hasil rekonsililasi AT Bulanan )				14 Dokumen	14 Dokumen	6,000,000	3,600,000	3,600,000	Kota Gorontalo, Hulonthalangi, Tenda	Dana Transfer Umum - Dana Alokasi Umum			0	14 Dokumen	7,200,000	Kecamatan Hulonthalangi
7 01 01 2.06	<b>Administrasi Umum Perangkat Daerah</b>	Persentase layanan administrasi umum perangkat daerah	%		%	100 %	100 %	80,023,700	47,407,100	47,407,100						100 %	28,569,510	

**Penetapan Perubahan Rencana Kerja Pemerintah Daerah (RKPD)  
Kota Gorontalo  
Tahun 2022**

Kode	Urusan/ Bidang Urusan/ Program/ Kegiatan/ Sub Kegiatan	Indikator Program/ Kegiatan/ Sub Kegiatan	Target Akhir Periode RPJMD	Realisasi Capaian RKPD Tahun 2020	Prakiraan Capaian Target RKPD Tahun 2021	Capaian Kinerja dan Kerangka Pendanaan										Kelompok Sasaran	Prakiraan Maju Rencana Tahun 2023		Perangkat Daerah Penanggung Jawab
						Target 2022		Pagu Indikatif			Lokasi	Sumber Dana	Prioritas		Target		Pagu Indikatif		
						Semula	Menjadi	RKPD 2022	APBD 2022	RKPD 2022 Perubahan			Nasional	Daerah					
7 01 01 2.06 01	Penyediaan Komponen Instalasi Listrik/Penerangan Bangunan Kantor	Frekwensi Penyediaan Komponen Instalasi Listrik				12 Kali	12 Kali	910,000	910,000	910,000	Kota Gorontalo, Hulonthalangi Tenda	Dana Transfer Umum - Dana Alokasi Umum			0	12 Kali	500,000	Kecamatan Hulonthalangi	
7 01 01 2.06 02	Penyediaan Peralatan dan Perlengkapan Kantor	penyediaan jasa pelayanan umum kantor				12 Kali	12 Kali	4,231,300	3,963,900	3,963,900	Kota Gorontalo, Hulonthalangi Tenda	Dana Transfer Umum - Dana Alokasi Umum			0	12 Kali	4,374,244	Kecamatan Hulonthalangi	
7 01 01 2.06 04	Penyediaan Bahan Logistik Kantor							3,982,400	5,808,200	5,808,200		Dana Transfer Umum - Dana Alokasi Umum			0		0	Kecamatan Hulonthalangi	
7 01 01 2.06 05	Penyediaan Barang Cetakan dan Penggandaan	Frekwensi Penyediaan Barang Cetak dan Penggandaan				12 Kali	12 Kali	2,000,000	1,855,000	1,855,000	Kota Gorontalo, Hulonthalangi Tenda	Dana Transfer Umum - Dana Alokasi Umum			0	12 Kali	2,943,328	Kecamatan Hulonthalangi	
7 01 01 2.06 08	Fasilitas Kunjungan Tamu	Frekuensi Penyediaan Kebutuhan Kunjungan Tamu				12 Kali	12 Kali	840,000	840,000	840,000	Kota Gorontalo, Hulonthalangi Tenda	Dana Transfer Umum - Dana Alokasi Umum			0	12 Kali	751,938	Kecamatan Hulonthalangi	
7 01 01 2.06 09	Penyelenggaraan Rapat Koordinasi dan Konsultasi SKPD	frekuensi rapat koordinasi dan konsultasi				25 Kali	25 Kali	68,060,000	34,030,000	34,030,000	Kota Gorontalo, Hulonthalangi Tenda	Dana Transfer Umum - Dana Alokasi Umum			0	25 Kali	20,000,000	Kecamatan Hulonthalangi	
<b>7 01 01 2.07</b>	<b>Pengadaan Barang Milik Daerah Penunjang Urusan Pemerintah Daerah</b>	Jumlah pengadaan barang milik daerah penunjang urusan pemerintah daerah	unit		unit	5 unit	5 unit	<b>58,447,100</b>	<b>28,324,800</b>	<b>28,324,800</b>						5 unit	<b>90,324,350</b>		
7 01 01 2.07 06	Pengadaan Peralatan dan Mesin Lainnya	jumlah pengadaan barang milik daerah penunjang urusan pemerintah daerah				1 Kali	1 Kali	58,447,100	28,324,800	28,324,800	Kota Gorontalo, Hulonthalangi Tenda	Dana Transfer Umum - Dana Alokasi Umum			0	1 Kali	90,324,350	Kecamatan Hulonthalangi	
<b>7 01 01 2.08</b>	<b>Penyediaan Jasa Penunjang Urusan Pemerintahan Daerah</b>	Persentase penyediaan jasa penunjang urusan pemerintahan daerah	%		%	100 %	100 %	<b>70,106,800</b>	<b>70,106,800</b>	<b>70,106,800</b>						100 %	<b>69,540,000</b>		

**Penetapan Perubahan Rencana Kerja Pemerintah Daerah (RKPD)  
Kota Gorontalo  
Tahun 2022**

Kode	Urusan/ Bidang Urusan/ Program/ Kegiatan/ Sub Kegiatan	Indikator Program/ Kegiatan/ Sub Kegiatan	Target Akhir Periode RPJMD	Realisasi Capaian RKPD Tahun 2020	Prakiraan Capaian Target RKPD Tahun 2021	Capaian Kinerja dan Kerangka Pendanaan									Kelompok Sasaran	Prakiraan Maju Rencana Tahun 2023		Perangkat Daerah Penanggung Jawab
						Target 2022		Pagu Indikatif			Lokasi	Sumber Dana	Prioritas			Target	Pagu Indikatif	
						Semula	Menjadi	RKPD 2022	APBD 2022	RKPD 2022 Perubahan			Nasional	Daerah				
7 01 01 2.08 02	Penyediaan Jasa Komunikasi, Sumber Daya Air dan Listrik	Jumlah Penyediaan Jasa Komunikasi Sumber Daya Air dan listrik				12 bulan	12 bulan	20,606,800	20,606,800	20,606,800	Kota Gorontalo, Hulonthalangi, Semua Kelurahan	Dana Transfer Umum - Dana Alokasi Umum			0	12 bulan	11,640,000	Kecamatan Hulonthalangi
7 01 01 2.08 04	Penyediaan Jasa Pelayanan Umum Kantor	Frekuensi pembayaran penyediaan Jasa Pelayanan Umum Kantor				12 Kali	12 Kali	49,500,000	49,500,000	49,500,000	Kota Gorontalo, Hulonthalangi, Tenda	Dana Transfer Umum - Dana Alokasi Umum			0	12 Kali	57,900,000	Kecamatan Hulonthalangi
<b>7 01 01 2.09</b>	<b>Pemeliharaan Barang Milik Daerah Penunjang Urusan Pemerintahan Daerah</b>	Persentase pemeliharaan barang milik daerah penunjang urusan pemerintah daerah	%		%	100 %	100 %	<b>4,150,000</b>	<b>4,150,000</b>	<b>4,150,000</b>						100 %	<b>3,950,000</b>	
7 01 01 2.09 01	Penyediaan Jasa Pemeliharaan, Biaya Pemeliharaan dan Pajak Kendaraan Perorangan Dinas atau Kendaraan Dinas Jabatan	Frekuensi pembayaran biaya pemeliharaan dan pajak kendaraan perorangan Dinas atau Kendaraan Dinas Jabatan				1 Kali	1 Kali	500,000	500,000	500,000	Kota Gorontalo, Hulonthalangi, Tenda	Dana Transfer Umum - Dana Alokasi Umum			0	1 Kali	500,000	Kecamatan Hulonthalangi
7 01 01 2.09 06	Pemeliharaan Peralatan dan Mesin Lainnya	Frekuensi Pemeliharaan Peralatan dan mesin lainnya				4 Kali	4 Kali	3,650,000	3,650,000	3,650,000	Kota Gorontalo, Hulonthalangi, Tenda	Dana Transfer Umum - Dana Alokasi Umum			0	4 Kali	3,450,000	Kecamatan Hulonthalangi
<b>7 01 02</b>	<b>PROGRAM PENYELENGGARAAN PEMERINTAHAN DAN PELAYANAN PUBLIK</b>	Persentase Pelayanan Umum Pemerinttahan Kecamatan dan Pelayanan Publik	%		%	3,6 %	3,6 %	<b>96,850,000</b>	<b>93,227,100</b>	<b>93,227,100</b>						3,6 %	<b>97,205,828</b>	
7 01 02 2.01	<b>Koordinasi Penyelenggaraan Kegiatan Pemerintahan di Tingkat Kecamatan</b>	Persentase pelaksanaan koordinasi penyelenggaraan kegiatan pemerintahan di tingkat Kecamatan	kali		kali	12 kali	12 kali	<b>4,400,000</b>	<b>4,400,000</b>	<b>4,400,000</b>						12 kali	<b>4,534,808</b>	
7 01 02 2.01 01	Koordinasi/Sinergi Perencanaan dan Pelaksanaan Kegiatan Pemerintahan dengan Perangkat Daerah dan Instansi Vertikal Terkait	jumlah DokumenProfil				7 Dokumen	7 Dokumen	4,400,000	4,400,000	4,400,000	Kota Gorontalo, Hulonthalangi, Tenda	Dana Transfer Umum - Dana Alokasi Umum			0	7 Dokumen	4,534,808	Kecamatan Hulonthalangi

**Penetapan Perubahan Rencana Kerja Pemerintah Daerah (RKPD)  
Kota Gorontalo  
Tahun 2022**

Kode	Urusan/ Bidang Urusan/ Program/ Kegiatan/ Sub Kegiatan	Indikator Program/ Kegiatan/ Sub Kegiatan	Target Akhir Periode RPJMD	Realisasi Capaian RKPD Tahun 2020	Prakiraan Capaian Target RKPD Tahun 2021	Capaian Kinerja dan Kerangka Pendanaan						Kelompok Sasaran	Prakiraan Maju Rencana Tahun 2023		Perangkat Daerah Penanggung Jawab			
						Target 2022		Pagu Indikatif			Lokasi		Sumber Dana	Prioritas		Target	Pagu Indikatif	
						Semula	Menjadi	RKPD 2022	APBD 2022	RKPD 2022 Perubahan				Nasional				Daerah
7 01 02 2.04	<b>Pelaksanaan Urusan Pemerintahan yang Dilimpahkan kepada Camat</b>	Jumlah urusan pemerintahan yang dilimpahkan ke Camat	urusan		urusan	5 urusan	5 urusan	<b>92,450,000</b>	<b>88,827,100</b>	<b>88,827,100</b>				5 urusan	<b>92,671,020</b>			
7 01 02 2.04 03	Pelaksanaan Urusan Pemerintahan yang terkait dengan Kewenangan Lain yang Dilimpahkan	jumlah penyelenggaraan urusan pemerintahan yang di limpahkan				2 urusan	2 urusan	92,450,000	88,827,100	88,827,100	Kota Gorontalo, Hulonthalangi, Tenda	Dana Transfer Umum - Dana Alokasi Umum		0	2 urusan	92,671,020	Kecamatan Hulonthalangi	
7 01 03	<b>PROGRAM PEMBERDAYAAN MASYARAKAT DESA DAN KELURAHAN</b>	Presentase Peningkatan Pemberdayaan Masyarakat di Kelurahan	%		%	Naik 10 %	Naik 10 %	<b>122,560,000</b>	<b>116,942,525</b>	<b>116,942,525</b>				Naik 10 %	<b>121,492,182</b>			
7 01 03 2.02	<b>Kegiatan Pemberdayaan Kelurahan</b>	Persentase kegiatan pemberdayaan kelurahan	%		%	60 %	60 %	<b>109,360,000</b>	<b>109,314,325</b>	<b>109,314,325</b>				60 %	<b>109,000,000</b>			
7 01 03 2.02 01	Peningkatan Partisipasi Masyarakat dalam Forum Musyawarah Perencanaan Pembangunan di Kelurahan							9,360,000	9,314,325	9,314,325		Dana Transfer Umum - Dana Alokasi Umum		0	9,000,000	Kecamatan Hulonthalangi		
7 01 03 2.02 02	Pembangunan Sarana dan Prasarana Kelurahan							100,000,000	100,000,000	100,000,000		Dana Transfer Umum - Dana Alokasi Umum		0	100,000,000	Kecamatan Hulonthalangi		
7 01 03 2.03	<b>Pemberdayaan Lembaga Kemasyarakatan Tingkat Kecamatan</b>	Jumlah kegiatan pemberdayaan lembaga kemasyarakatan tingkat kecamatan	kegiatan		kegiatan	12 kegiatan	12 kegiatan	<b>13,200,000</b>	<b>7,628,200</b>	<b>7,628,200</b>				12 kegiatan	<b>12,492,182</b>			
7 01 03 2.03 01	Penyelenggaraan Lembaga Kemasyarakatan	jumlah kegiatan pemberdayaan lembaga kemasyarakatan				1 kegiatan	1 kegiatan	13,200,000	7,628,200	7,628,200	Kota Gorontalo, Hulonthalangi, Tenda	Dana Transfer Umum - Dana Alokasi Umum		0	1 kegiatan	12,492,182	Kecamatan Hulonthalangi	
7 01 04	<b>PROGRAM KOORDINASI KETENTRAMAN DAN KETERTIBAN UMUM</b>	Persentase Peningkatan Lingkungan Yang Aman dan Kondusif	%		%	20 %	20 %	<b>17,200,000</b>	<b>12,640,000</b>	<b>12,640,000</b>				20 %	<b>36,960,000</b>			

**Penetapan Perubahan Rencana Kerja Pemerintah Daerah (RKPD)  
Kota Gorontalo  
Tahun 2022**

Kode	Urusan/ Bidang Urusan/ Program/ Kegiatan/ Sub Kegiatan	Indikator Program/ Kegiatan/ Sub Kegiatan	Target Akhir Periode RPJMD	Realisasi Capaian RKPD Tahun 2020	Prakiraan Capaian Target RKPD Tahun 2021	Capaian Kinerja dan Kerangka Pendanaan						Kelompok Sasaran	Prakiraan Maju Rencana Tahun 2023		Perangkat Daerah Penanggung Jawab			
						Target 2022		Pagu Indikatif			Lokasi		Sumber Dana	Prioritas		Target	Pagu Indikatif	
						Semula	Menjadi	RKPD 2022	APBD 2022	RKPD 2022 Perubahan				Nasional				Daerah
7 01 04 2.01	<b>Koordinasi Upaya Penyelenggaraan Ketenteraman dan Ketertiban Umum</b>	Frekuensi penanganan gangguan ketenteraman dan ketertiban umum serta perlindungan masyarakat yang teryangani di tingkat kecamatan	kasus		kasus	17 kasus	17 kasus	17,200,000	12,640,000	12,640,000			17 kasus	36,960,000				
7 01 04 2.01 01	Sinergitas dengan Kepolisian Negara Republik Indonesia, Tentara Nasional Indonesia dan Instansi Vertikal di Wilayah Kecamatan	frekwensi koordinasi/sinergi dengan SATPOL Babinsa/Babinkantibmas kelurahan/kecamatan dalam penyebaran informasi dan penegakan kebijakan PERDA/PERKADA				12 Kali	12 Kali	17,200,000	12,640,000	12,640,000	Kota Gorontalo, Hulonthalangi, Tenda	Dana Transfer Umum - Dana Alokasi Umum		0	12 Kali	36,960,000	Kecamatan Hulonthalangi	
7 01 05	<b>PROGRAM PENYELENGGARAAN URUSAN PEMERINTAHAN UMUM</b>	Persentase Penyelenggaraan Urusan Pemerintahan Umum	%		%	2 %	2 %	140,520,000	142,020,000	142,020,000			2 %	140,520,000				
7 01 05 2.01	<b>Penyelenggaraan Urusan Pemerintahan Umum sesuai Penugasan Kepala Daerah</b>	Jumlah urusan pemerintahan yang dibebankan di kecamatan	urusan		urusan	6 urusan	6 urusan	140,520,000	142,020,000	142,020,000			6 urusan	140,520,000				
7 01 05 2.01 07	Pelaksanaan semua Urusan Pemerintahan yang bukan merupakan Kewenangan Daerah dan tidak dilaksanakan oleh Instansi Vertikal	jumlah kunjungan ke mesjid -mesjid dalam rangka GSSB				48 Kali	48 Kali	140,520,000	142,020,000	142,020,000	Kota Gorontalo, Hulonthalangi, Tenda	Dana Transfer Umum - Dana Alokasi Umum		0	48 Kali	140,520,000	Kecamatan Hulonthalangi	
7	<b>UNSUR KEWILAYAHAN</b>																	
7 01	<b>KECAMATAN</b>							<b>564,712,338</b>	<b>486,790,120</b>	<b>486,790,120</b>				<b>615,444,613</b>				
7 01 01	<b>PROGRAM PENUNJANG URUSAN PEMERINTAHAN DAERAH KABUPATEN/KOTA</b>	Persentase pemenuhan layanan penunjang urusan pemerintahan daerah	%		%	95 %	95 %	211,677,170	163,104,550	163,104,550			95 %	162,082,949				
7 01 01 2.02	<b>Administrasi Keuangan Perangkat Daerah</b>	Persentase layanan administrasi keuangan perangkat daerah	%		%	100 %	100 %	6,192,246	6,192,246	6,192,246			100 %	6,192,246				
7 01 01 2.02 03	Pelaksanaan Penatausahaan dan Pengujian/Verifikasi Keuangan SKPD							6,192,246	6,192,246	6,192,246		Dana Transfer Umum - Dana Alokasi Umum		0	6,192,246	Kecamatan Hulonthalangi		

**Penetapan Perubahan Rencana Kerja Pemerintah Daerah (RKPD)  
Kota Gorontalo  
Tahun 2022**

Kode	Urusan/ Bidang Urusan/ Program/ Kegiatan/ Sub Kegiatan	Indikator Program/ Kegiatan/ Sub Kegiatan	Target Akhir Periode RPJMD	Realisasi Capaian RKPD Tahun 2020	Prakiraan Capaian Target RKPD Tahun 2021	Capaian Kinerja dan Kerangka Pendanaan						Kelompok Sasaran	Prakiraan Maju Rencana Tahun 2023		Perangkat Daerah Penanggung Jawab			
						Target 2022		Pagu Indikatif			Lokasi		Sumber Dana	Prioritas		Target	Pagu Indikatif	
						Semula	Menjadi	RKPD 2022	APBD 2022	RKPD 2022 Perubahan				Nasional				Daerah
7 01 01 2.03	<b>Administrasi Barang Milik Daerah pada Perangkat Daerah</b>	jumlah dokumen administrasi barang milik daerah perangkat daerah	dokumen		dokumen	12 dokumen	12 dokumen	<b>3,600,000</b>	<b>3,600,000</b>	<b>3,600,000</b>				12 dokumen	<b>3,600,000</b>			
7 01 01 2.03 06	Penatausahaan Barang Milik Daerah pada SKPD							3,600,000	3,600,000	3,600,000		Dana Transfer Umum - Dana Alokasi Umum		0	3,600,000	Kecamatan Hulonthalangi		
7 01 01 2.06	<b>Administrasi Umum Perangkat Daerah</b>	Persentase layanan administrasi umum perangkat daerah	%		%	100 %	100 %	<b>71,952,928</b>	<b>46,987,384</b>	<b>46,987,384</b>				100 %	<b>32,848,607</b>			
7 01 01 2.06 01	Penyediaan Komponen Instalasi Listrik/Penerangan Bangunan Kantor							862,784	862,784	862,784		Dana Transfer Umum - Dana Alokasi Umum		0	862,784	Kecamatan Hulonthalangi		
7 01 01 2.06 02	Penyediaan Peralatan dan Perlengkapan Kantor							4,669,744	4,682,400	4,682,400		Dana Transfer Umum - Dana Alokasi Umum		0	4,374,244	Kecamatan Hulonthalangi		
7 01 01 2.06 04	Penyediaan Bahan Logistik Kantor							4,086,900	4,086,900	4,086,900		Dana Transfer Umum - Dana Alokasi Umum		0	3,916,313	Kecamatan Hulonthalangi		
7 01 01 2.06 05	Penyediaan Barang Cetakan dan Penggandaan							1,578,500	1,605,300	1,605,300		Dana Transfer Umum - Dana Alokasi Umum		0	2,943,328	Kecamatan Hulonthalangi		
7 01 01 2.06 08	Fasilitasi Kunjungan Tamu							1,720,000	1,720,000	1,720,000		Dana Transfer Umum - Dana Alokasi Umum		0	751,938	Kecamatan Hulonthalangi		
7 01 01 2.06 09	Penyelenggaraan Rapat Koordinasi dan Konsultasi SKPD							59,035,000	34,030,000	34,030,000		Dana Transfer Umum - Dana Alokasi Umum		0	20,000,000	Kecamatan Hulonthalangi		

**Penetapan Perubahan Rencana Kerja Pemerintah Daerah (RKPD)  
Kota Gorontalo  
Tahun 2022**

Kode	Urusan/ Bidang Urusan/ Program/ Kegiatan/ Sub Kegiatan	Indikator Program/ Kegiatan/ Sub Kegiatan	Target Akhir Periode RPJMD	Realisasi Capaian RKPD Tahun 2020	Prakiraan Capaian Target RKPD Tahun 2021	Capaian Kinerja dan Kerangka Pendanaan						Kelompok Sasaran	Prakiraan Maju Rencana Tahun 2023		Perangkat Daerah Penanggung Jawab			
						Target 2022		Pagu Indikatif			Lokasi		Sumber Dana	Prioritas		Target	Pagu Indikatif	
						Semula	Menjadi	RKPD 2022	APBD 2022	RKPD 2022 Perubahan				Nasional				Daerah
7 01 01 2.07	<b>Pengadaan Barang Milik Daerah Penunjang Urusan Pemerintahan Daerah</b>	Jumlah pengadaan barang milik daerah penunjang urusan peemrintah daerah	unit		unit	5 unit	5 unit	<b>52,019,400</b>	<b>28,438,500</b>	<b>28,438,500</b>				5 unit	<b>45,950,000</b>			
7 01 01 2.07 06	Pengadaan Peralatan dan Mesin Lainnya							52,019,400	28,438,500	28,438,500		Dana Transfer Umum - Dana Alokasi Umum		0	45,950,000	Kecamatan Hulonthalangi		
7 01 01 2.08	<b>Penyediaan Jasa Penunjang Urusan Pemerintahan Daerah</b>	Persentase penyediaan jasa penunjang urusan pemerintahan daerah	%		%	100 %	100 %	<b>66,372,596</b>	<b>66,346,420</b>	<b>66,346,420</b>				100 %	<b>66,204,096</b>			
7 01 01 2.08 02	Penyediaan Jasa Komunikasi, Sumber Daya Air dan Listrik							18,372,596	19,546,420	19,546,420		Dana Transfer Umum - Dana Alokasi Umum		0	18,204,096	Kecamatan Hulonthalangi		
7 01 01 2.08 04	Penyediaan Jasa Pelayanan Umum Kantor							48,000,000	46,800,000	46,800,000		Dana Transfer Umum - Dana Alokasi Umum		0	48,000,000	Kecamatan Hulonthalangi		
7 01 01 2.09	<b>Pemeliharaan Barang Milik Daerah Penunjang Urusan Pemerintahan Daerah</b>	Persentase pemeliharaan barang milik daerah penunjang urusan pemerintah daerah	%		%	100 %	100 %	<b>11,540,000</b>	<b>11,540,000</b>	<b>11,540,000</b>				100 %	<b>7,288,000</b>			
7 01 01 2.09 01	Penyediaan Jasa Pemeliharaan, Biaya Pemeliharaan dan Pajak Kendaraan Perorangan Dinas atau Kendaraan Dinas Jabatan							500,000	500,000	500,000		Dana Transfer Umum - Dana Alokasi Umum		0	250,000	Kecamatan Hulonthalangi		
7 01 01 2.09 06	Pemeliharaan Peralatan dan Mesin Lainnya							5,520,000	5,520,000	5,520,000		Dana Transfer Umum - Dana Alokasi Umum		0	3,450,000	Kecamatan Hulonthalangi		
7 01 01 2.09 09	Pemeliharaan/Rehabilitasi Gedung Kantor dan Bangunan Lainnya							5,520,000	5,520,000	5,520,000		Dana Transfer Umum - Dana Alokasi Umum		0	3,588,000	Kecamatan Hulonthalangi		



**Penetapan Perubahan Rencana Kerja Pemerintah Daerah (RKPD)  
Kota Gorontalo  
Tahun 2022**

Kode	Urusan/ Bidang Urusan/ Program/ Kegiatan/ Sub Kegiatan	Indikator Program/ Kegiatan/ Sub Kegiatan	Target Akhir Periode RPJMD	Realisasi Capaian RKPD Tahun 2020	Prakiraan Capaian Target RKPD Tahun 2021	Capaian Kinerja dan Kerangka Pendanaan						Kelompok Sasaran	Prakiraan Maju Rencana Tahun 2023		Perangkat Daerah Penanggung Jawab			
						Target 2022		Pagu Indikatif			Lokasi		Sumber Dana	Prioritas		Target	Pagu Indikatif	
						Semula	Menjadi	RKPD 2022	APBD 2022	RKPD 2022 Perubahan				Nasional				Daerah
7 01 02	<b>PROGRAM PENYELENGGARA AN PEMERINTAHAN DAN PELAYANAN PUBLIK</b>	Persentase Pelayanan Umum Pemerinnntahan Kecamatan dan Pelayanan Publik	%	%	%	3,6 %	3,6 %	<b>96,777,020</b>	<b>90,875,000</b>	<b>90,875,000</b>					3,6 %	<b>97,128,734</b>		
7 01 02 2.01	<b>Koordinasi Penyelenggaraan Kegiatan Pemerintahan di Tingkat Kecamatan</b>	Persentase pelaksanaan koordinasi penyelenggaraan kegiatan pemerintahan di tingkat Kecamatan	kali		kali	12 kali	12 kali	<b>4,106,000</b>	<b>4,106,000</b>	<b>4,106,000</b>					12 kali	<b>4,457,714</b>		
7 01 02 2.01 01	Koordinasi/Sinergi Perencanaan dan Pelaksanaan Kegiatan Pemerintahan dengan Perangkat Daerah dan Instansi Vertikal Terkait							4,106,000	4,106,000	4,106,000		Dana Transfer Umum - Dana Alokasi Umum			0	4,457,714	Kecamatan Hulonthalangi	
7 01 02 2.04	<b>Pelaksanaan Urusan Pemerintahan yang Dilimpahkan kepada Camat</b>	Jumlah urusan pemerintahan yang dilimpahkan ke Camat	urusan		urusan	5 urusan	5 urusan	<b>92,671,020</b>	<b>86,769,000</b>	<b>86,769,000</b>					5 urusan	<b>92,671,020</b>		
7 01 02 2.04 03	Pelaksanaan Urusan Pemerintahan yang terkait dengan Kewenangan Lain yang Dilimpahkan							92,671,020	86,769,000	86,769,000		Dana Transfer Umum - Dana Alokasi Umum			0	92,671,020	Kecamatan Hulonthalangi	
7 01 03	<b>PROGRAM PEMBERDAYAAN MASYARAKAT DESA DAN KELURAHAN</b>	Presentase Peningkatan Pemberdayaan Masyarakat di Kelurahan	%	%	%	Naik 10 %	Naik 10 %	<b>121,738,148</b>	<b>116,550,570</b>	<b>116,550,570</b>					Naik 10 %	<b>121,712,930</b>		
7 01 03 2.02	<b>Kegiatan Pemberdayaan Kelurahan</b>	Persentase kegiatan pemberdayaan kelurahan	%	%	%	60 %	60 %	<b>109,220,748</b>	<b>108,922,370</b>	<b>108,922,370</b>					60 %	<b>109,220,748</b>		
7 01 03 2.02 01	Peningkatan Partisipasi Masyarakat dalam Forum Musyawarah Perencanaan Pembangunan di Kelurahan							9,220,748	8,922,370	8,922,370		Dana Transfer Umum - Dana Alokasi Umum			0	9,220,748	Kecamatan Hulonthalangi	
7 01 03 2.02 02	Pembangunan Sarana dan Prasarana Kelurahan							100,000,000	100,000,000	100,000,000					0	100,000,000	Kecamatan Hulonthalangi	
7 01 03 2.03	<b>Pemberdayaan Lembaga Kemasyarakatan Tingkat Kecamatan</b>	Jumlah kegiatan pemberdayan lembaga kemasyarakatan tingkat kecamatan	kegiatan		kegiatan	12 kegiatan	12 kegiatan	<b>12,517,400</b>	<b>7,628,200</b>	<b>7,628,200</b>					12 kegiatan	<b>12,492,182</b>		

**Penetapan Perubahan Rencana Kerja Pemerintah Daerah (RKPD)  
Kota Gorontalo  
Tahun 2022**

Kode	Urusan/ Bidang Urusan/ Program/ Kegiatan/ Sub Kegiatan	Indikator Program/ Kegiatan/ Sub Kegiatan	Target Akhir Periode RPJMD	Realisasi Capaian RKPD Tahun 2020	Prakiraan Capaian Target RKPD Tahun 2021	Capaian Kinerja dan Kerangka Pendanaan						Kelompok Sasaran	Prakiraan Maju Rencana Tahun 2023		Perangkat Daerah Penanggung Jawab			
						Target 2022		Pagu Indikatif			Lokasi		Sumber Dana	Prioritas		Target	Pagu Indikatif	
						Semula	Menjadi	RKPD 2022	APBD 2022	RKPD 2022 Perubahan				Nasional				Daerah
7 01 03 2.03 01	Penyelenggaraan Lembaga Kemasyarakatan							12,517,400	7,628,200	7,628,200				0	12,492,182	Kecamatan Hulonthalangi		
7 01 04	<b>PROGRAM KOORDINASI KETENTRAMAN DAN KETERTIBAN UMUM</b>	Persentase Peningkatan Lingkungan Yang Aman dan Kondusif	%	%		20 %	20 %	<b>32,400,000</b>	<b>12,640,000</b>	<b>12,640,000</b>					20 %	<b>132,400,000</b>		
7 01 04 2.01	<b>Koordinasi Upaya Penyelenggaraan Ketenteraman dan Ketertiban Umum</b>	Frekuensi penanganan gangguan ketentraman dan ketertiban umum serta perlindungan masyarakat yang teryanngani di tingkat kecamatan	kasus	kasus		17 kasus	17 kasus	<b>32,400,000</b>	<b>12,640,000</b>	<b>12,640,000</b>					17 kasus	<b>132,400,000</b>		
7 01 04 2.01 01	Sinergitas dengan Kepolisian Negara Republik Indonesia, Tentara Nasional Indonesia dan Instansi Vertikal di Wilayah Kecamatan							32,400,000	12,640,000	12,640,000		Dana Transfer Umum - Dana Alokasi Umum			0	132,400,000	Kecamatan Hulonthalangi	
7 01 05	<b>PROGRAM PENYELENGGARA AN URUSAN PEMERINTAHAN UMUM</b>	Persentase Penyelenggaraan Urusan Pemerintahan Umum	%	%		2 %	2 %	<b>102,120,000</b>	<b>103,620,000</b>	<b>103,620,000</b>					2 %	<b>102,120,000</b>		
7 01 05 2.01	<b>Penyelenggaraan Urusan Pemerintahan Umum sesuai Penugasan Kepala Daerah</b>	Jumlah urusan pemerintahan yang dibebnkan di kecamatan	urusan	urusan		6 urusan	6 urusan	<b>102,120,000</b>	<b>103,620,000</b>	<b>103,620,000</b>					6 urusan	<b>102,120,000</b>		
7 01 05 2.01 07	Pelaksanaan semua Urusan Pemerintahan yang bukan merupakan Kewenangan Daerah dan tidak dilaksanakan oleh Instansi Vertikal							102,120,000	103,620,000	103,620,000		Dana Transfer Umum - Dana Alokasi Umum			0	102,120,000	Kecamatan Hulonthalangi	
7	<b>UNSUR KEWILAYAHAN</b>																	
7 01	<b>KECAMATAN</b>							<b>513,322,670</b>	<b>458,160,705</b>	<b>458,160,705</b>						<b>521,058,598</b>		
7 01 01	<b>PROGRAM PENUNJANG URUSAN PEMERINTAHAN DAERAH KABUPATEN/KOTA</b>	Persentase pemenuhan layanan penunjang urusan pemerintahan daerah	%	%		95 %	95 %	<b>196,382,780</b>	<b>154,654,980</b>	<b>154,654,980</b>					95 %	<b>131,429,253</b>		
7 01 01 2.02	<b>Administrasi Keuangan Perangkat Daerah</b>	Persentase layanan administrasi keuangan perangkat daerah	%	%		100 %	100 %	<b>5,781,200</b>	<b>5,781,200</b>	<b>5,781,200</b>					100 %	<b>6,192,246</b>		

**Penetapan Perubahan Rencana Kerja Pemerintah Daerah (RKPD)  
Kota Gorontalo  
Tahun 2022**

Kode	Urusan/ Bidang Urusan/ Program/ Kegiatan/ Sub Kegiatan	Indikator Program/ Kegiatan/ Sub Kegiatan	Target Akhir Periode RPJMD	Realisasi Capaian RKPD Tahun 2020	Prakiraan Capaian Target RKPD Tahun 2021	Capaian Kinerja dan Kerangka Pendanaan										Kelompok Sasaran	Prakiraan Maju Rencana Tahun 2023		Perangkat Daerah Penanggung Jawab
						Target 2022		Pagu Indikatif			Lokasi	Sumber Dana	Prioritas		Target		Pagu Indikatif		
						Semula	Menjadi	RKPD 2022	APBD 2022	RKPD 2022 Perubahan			Nasional	Daerah					
7.01.01.2.02.03	Pelaksanaan Penatausahaan dan Pengujian/Verifikasi Keuangan SKPD	Frekwensi Pelaksanaan Penatausahaan dan Pengujian/Verifikasi Keuangan SKPD				12 Kali	12 Kali	5,781,200	5,781,200	5,781,200	Kota Gorontalo, Hulonthalangi, Donggala	Dana Transfer Umum - Dana Alokasi Umum			0	12 Kali	6,192,246	Kecamatan Hulonthalangi	
7.01.01.2.03	<b>Administrasi Barang Milik Daerah pada Perangkat Daerah</b>	jumlah dokumen administrasi barang milik daerah perangkat daerah	dokumen		dokumen	12 dokumen	12 dokumen	<b>3,600,000</b>	<b>3,600,000</b>	<b>3,600,000</b>						12 dokumen	<b>3,600,000</b>		
7.01.01.2.03.06	Penatausahaan Barang Milik Daerah pada SKPD	Jumlah Dokumen Penatausahaan Barang Milik Daerah (RKBU & RKPBU Induk & Perubahan, serta 12 Laporan Hasil Rekonsiliasi AT Bulanan)				14 Dokumen	14 Dokumen	3,600,000	3,600,000	3,600,000	Kota Gorontalo, Hulonthalangi, Donggala	Dana Transfer Umum - Dana Alokasi Umum			0	14 Dokumen	3,600,000	Kecamatan Hulonthalangi	
7.01.01.2.06	<b>Administrasi Umum Perangkat Daerah</b>	Persentase layanan administrasi umum perangkat daerah	%		%	100 %	100 %	<b>73,303,500</b>	<b>45,892,500</b>	<b>45,892,500</b>						100 %	<b>32,848,607</b>		
7.01.01.2.06.01	Penyediaan Komponen Instalasi Listrik/Penerangan Bangunan Kantor	Frekwensi penyediaan Komponen Instalasi Listrik				12 Kali	12 Kali	890,900	890,900	890,900	Kota Gorontalo, Hulonthalangi, Donggala	Dana Transfer Umum - Dana Alokasi Umum			0	12 Kali	862,784	Kecamatan Hulonthalangi	
7.01.01.2.06.02	Penyediaan Peralatan dan Perlengkapan Kantor	Frekuensi Penyediaan Peralatan dan Perlengkapan Kantor				12 Kali	12 Kali	4,638,700	4,638,700	4,638,700	Kota Gorontalo, Hulonthalangi, Donggala	Dana Transfer Umum - Dana Alokasi Umum			0	12 Kali	4,374,244	Kecamatan Hulonthalangi	
7.01.01.2.06.04	Penyediaan Bahan Logistik Kantor	Frekwensi Penyediaan Bahan Logistik Kantor				12 Kali	12 Kali	3,719,900	3,719,900	3,719,900	Kota Gorontalo, Hulonthalangi, Donggala	Dana Transfer Umum - Dana Alokasi Umum			0	12 Kali	3,916,313	Kecamatan Hulonthalangi	
7.01.01.2.06.05	Penyediaan Barang Cetak dan Penggandaan	Frekuensi Penyediaan Barang Cetak dan Penggandaan				12 Kali	12 Kali	1,275,000	1,275,000	1,275,000	Kota Gorontalo, Hulonthalangi, Donggala	Dana Transfer Umum - Dana Alokasi Umum			0	12 Kali	2,943,328	Kecamatan Hulonthalangi	
7.01.01.2.06.08	Fasilitas Kunjungan Tamu	Frekuensi Penyediaan Kebutuhan Kunjungan Tamu				12 Kali	12 Kali	705,000	1,338,000	1,338,000	Kota Gorontalo, Hulonthalangi, Donggala	Dana Transfer Umum - Dana Alokasi Umum			0	12 Kali	751,938	Kecamatan Hulonthalangi	

**Penetapan Perubahan Rencana Kerja Pemerintah Daerah (RKPD)  
Kota Gorontalo  
Tahun 2022**

Kode	Urusan/ Bidang Urusan/ Program/ Kegiatan/ Sub Kegiatan	Indikator Program/ Kegiatan/ Sub Kegiatan	Target Akhir Periode RPJMD	Realisasi Capaian RKPD Tahun 2020	Prakiraan Capaian Target RKPD Tahun 2021	Capaian Kinerja dan Kerangka Pendanaan										Kelompok Sasaran	Prakiraan Maju Rencana Tahun 2023		Perangkat Daerah Penanggung Jawab
						Target 2022		Pagu Indikatif			Lokasi	Sumber Dana	Prioritas		Target		Pagu Indikatif		
						Semula	Menjadi	RKPD 2022	APBD 2022	RKPD 2022 Perubahan			Nasional	Daerah					
7.01.01.2.06.09	Penyelenggaraan Rapat Koordinasi dan Konsultasi SKPD	Frekuensi Rapat Koordinasi dan Konsultasi				25 Kali	25 Kali	62,074,000	34,030,000	34,030,000	Kota Gorontalo, Hualonthalangi, Donggala	Dana Transfer Umum - Dana Alokasi Umum			0	25 Kali	20,000,000	Kecamatan Hualonthalangi	
<b>7.01.01.2.07</b>	<b>Pengadaan Barang Milik Daerah Penunjang Urusan Pemerintahan Daerah</b>	Jumlah pengadaan barang milik daerah penunjang urusan peemrintah daerah	unit		unit	5 unit	5 unit	<b>41,649,200</b>	<b>27,332,400</b>	<b>27,332,400</b>						5 unit	<b>30,000,000</b>		
7.01.01.2.07.06	Pengadaan Peralatan dan Mesin Lainnya	Jumlah Pengadaan Peralatan dan Mesin Lainnya				4 Unit	4 Unit	41,649,200	27,332,400	27,332,400	Kota Gorontalo, Hualonthalangi, Donggala	Dana Transfer Umum - Dana Alokasi Umum			0	4 Unit	30,000,000	Kecamatan Hualonthalangi	
<b>7.01.01.2.08</b>	<b>Penyediaan Jasa Penunjang Urusan Pemerintahan Daerah</b>	Persentase penyediaan jasa penunjang urusan pemerintahan daerah	%		%	100 %	100 %	<b>64,898,880</b>	<b>64,898,880</b>	<b>64,898,880</b>						100 %	<b>51,638,400</b>		
7.01.01.2.08.02	Penyediaan Jasa Komunikasi, Sumber Daya Air dan Listrik							23,798,880	23,798,880	23,798,880	Kota Gorontalo, Hualonthalangi, Donggala	Dana Transfer Umum - Dana Alokasi Umum			0		21,338,400	Kecamatan Hualonthalangi	
7.01.01.2.08.04	Penyediaan Jasa Pelayanan Umum Kantor	Frekwensi Pembayaran Penyediaan Jasa Pelayanan Umum Kantor				12 Kali	12 Kali	41,100,000	41,100,000	41,100,000	Kota Gorontalo, Hualonthalangi, Donggala	Dana Transfer Umum - Dana Alokasi Umum			0	12 Kali	30,300,000	Kecamatan Hualonthalangi	
<b>7.01.01.2.09</b>	<b>Pemeliharaan Barang Milik Daerah Penunjang Urusan Pemerintahan Daerah</b>	Persentase pemeliharaan barang milik daerah penunjang urusan pemerintah daerah	%		%	100 %	100 %	<b>7,150,000</b>	<b>7,150,000</b>	<b>7,150,000</b>						100 %	<b>7,150,000</b>		
7.01.01.2.09.01	Penyediaan Jasa Pemeliharaan, Biaya Pemeliharaan dan Pajak Kendaraan Perorangan Dinas atau Kendaraan Dinas Jabatan	Frekwensi Pembayaran Biaya Pemeliharaan dan Pajak Kendaraan Perorangan Dinas atau Kendaraan Dinas Jabatan				12 Kali	12 Kali	250,000	250,000	250,000	Kota Gorontalo, Hualonthalangi, Donggala	Dana Transfer Umum - Dana Alokasi Umum			0	12 Kali	250,000	Kecamatan Hualonthalangi	
7.01.01.2.09.06	Pemeliharaan Peralatan dan Mesin Lainnya	Frekuensi Pemeliharaan Peralatan dan Mesin Lainnya				4 Kali	4 Kali	3,450,000	3,450,000	3,450,000	Kota Gorontalo, Hualonthalangi, Donggala	Dana Transfer Umum - Dana Alokasi Umum			0	4 Kali	3,450,000	Kecamatan Hualonthalangi	

**Penetapan Perubahan Rencana Kerja Pemerintah Daerah (RKPD)  
Kota Gorontalo  
Tahun 2022**

Kode	Urusan/ Bidang Urusan/ Program/ Kegiatan/ Sub Kegiatan	Indikator Program/ Kegiatan/ Sub Kegiatan	Target Akhir Periode RPJMD	Realisasi Capaian RKPD Tahun 2020	Prakiraan Capaian Target RKPD Tahun 2021	Capaian Kinerja dan Kerangka Pendanaan							Kelompok Sasaran	Prakiraan Maju Rencana Tahun 2023		Perangkat Daerah Penanggung Jawab		
						Target 2022		Pagu Indikatif			Lokasi	Sumber Dana		Prioritas			Target	Pagu Indikatif
						Semula	Menjadi	RKPD 2022	APBD 2022	RKPD 2022 Perubahan				Nasional	Daerah			
7 01 01 2.09 09	Pemeliharaan/Rehabilitasi Gedung Kantor dan Bangunan Lainnya	Frekuensi Pemeliharaan/Rehabilitasi Gedung Kantor dan Bangunan Lainnya				4 Kali	4 Kali	3,450,000	3,450,000	3,450,000	Kota Gorontalo, Hulonthalangi, Donggala	Dana Transfer Umum - Dana Alokasi Umum			0	4 Kali	3,450,000	Kecamatan Hulonthalangi
7 01 02	<b>PROGRAM PENYELENGGARAAN PEMERINTAHAN DAN PELAYANAN PUBLIK</b>	Persentase Pelayanan Umum Pemerinttahan Kecamatan dan Pelayanan Publik	%		%	3,6 %	3,6 %	<b>97,020,590</b>	<b>90,789,500</b>	<b>90,789,500</b>						3,6 %	<b>96,406,415</b>	
7 01 02 2.01	<b>Koordinasi Penyelenggaraan Kegiatan Pemerintahan di Tingkat Kecamatan</b>	Persentase pelaksanaan koordinasi penyelenggaraan kegiatan pemerintahan di tingkat Kecamatan	kali		kali	12 kali	12 kali	<b>3,874,400</b>	<b>3,874,400</b>	<b>3,874,400</b>						12 kali	<b>3,735,395</b>	
7 01 02 2.01 01	Koordinasi/Sinergi Perencanaan dan Pelaksanaan Kegiatan Pemerintahan dengan Perangkat Daerah dan Instansi Vertikal Terkait	Jumlah Dokumen Profil				1 Dokumen	1 Dokumen	3,874,400	3,874,400	3,874,400	Kota Gorontalo, Hulonthalangi, Donggala	Dana Transfer Umum - Dana Alokasi Umum			0	1 Dokumen	3,735,395	Kecamatan Hulonthalangi
7 01 02 2.04	<b>Pelaksanaan Urusan Pemerintahan yang Dilimpahkan kepada Camat</b>	Jumlah urusan pemerintahan yang dilimpahkan ke Camat	urusan		urusan	5 urusan	5 urusan	<b>93,146,190</b>	<b>86,915,100</b>	<b>86,915,100</b>						5 urusan	<b>92,671,020</b>	
7 01 02 2.04 03	Pelaksanaan Urusan Pemerintahan yang terkait dengan Kewenangan Lain yang Dilimpahkan	Jumlah penyelenggaraan urusan pemerintahan yang di limpahkan				2 Urusan	2 Urusan	93,146,190	86,915,100	86,915,100	Kota Gorontalo, Hulonthalangi, Donggala	Dana Transfer Umum - Dana Alokasi Umum			0	2 Urusan	92,671,020	Kecamatan Hulonthalangi
7 01 03	<b>PROGRAM PEMBERDAYAAN MASYARAKAT DESA DAN KELURAHAN</b>	Presentase Peningkatan Pemberdayaan Masyarakat di Kelurahan	%		%	Naik 10 %	Naik 10 %	<b>115,539,300</b>	<b>117,476,225</b>	<b>117,476,225</b>						Naik 10 %	<b>82,462,930</b>	
7 01 03 2.02	<b>Kegiatan Pemberdayaan Kelurahan</b>	Persentase kegiatan pemberdayaan kelurahan	%		%	60 %	60 %	<b>113,058,500</b>	<b>109,699,625</b>	<b>109,699,625</b>						60 %	<b>69,970,748</b>	
7 01 03 2.02 01	Peningkatan Partisipasi Masyarakat dalam Forum Musyawarah Perencanaan Pembangunan di Kelurahan	Jumlah masyarakat yang berpartisipasi dalam kegiatan rembuk warga dan forum musrenbang kelurahan dan kecamatan				750 Orang	750 Orang	13,058,500	9,699,625	9,699,625	Kota Gorontalo, Hulonthalangi, Donggala	Dana Transfer Umum - Dana Alokasi Umum			0	750 Orang	8,920,748	Kecamatan Hulonthalangi

**Penetapan Perubahan Rencana Kerja Pemerintah Daerah (RKPD)  
Kota Gorontalo  
Tahun 2022**

Kode	Urusan/ Bidang Urusan/ Program/ Kegiatan/ Sub Kegiatan	Indikator Program/ Kegiatan/ Sub Kegiatan	Target Akhir Periode RPJMD	Realisasi Capaian RKPD Tahun 2020	Prakiraan Capaian Target RKPD Tahun 2021	Capaian Kinerja dan Kerangka Pendanaan									Kelompok Sasaran	Prakiraan Maju Rencana Tahun 2023		Perangkat Daerah Penanggung Jawab
						Target 2022		Pagu Indikatif			Lokasi	Sumber Dana	Prioritas			Target	Pagu Indikatif	
						Semula	Menjadi	RKPD 2022	APBD 2022	RKPD 2022 Perubahan			Nasional	Daerah				
7 01 03 2.02 02	Pembangunan Sarana dan Prasarana Kelurahan	Jumlah sarana prasarana kelurahan yang terbangun				1 Kegiatan	1 Kegiatan	100,000,000	100,000,000	100,000,000	Kota Gorontalo, Hulonthalangi, Donggala	Dana Transfer Umum - Dana Alokasi Umum			0	1 Kegiatan	61,050,000	Kecamatan Hulonthalangi
7 01 03 2.03	<b>Pemberdayaan Lembaga Kemasyarakatan Tingkat Kecamatan</b>	Jumlah kegiatan pemberdayaan lembaga kemasyarakatan tingkat kecamatan	kegiatan		kegiatan	12 kegiatan	12 kegiatan	<b>2,480,800</b>	<b>7,776,600</b>	<b>7,776,600</b>						12 kegiatan	<b>12,492,182</b>	
7 01 03 2.03 01	Penyelenggaraan Lembaga Kemasyarakatan	Jumlah Penyelenggaraan Kegiatan Lembaga Kemasyarakatan				14 Kegiatan	14 Kegiatan	2,480,800	7,776,600	7,776,600	Kota Gorontalo, Hulonthalangi, Donggala	Dana Transfer Umum - Dana Alokasi Umum			0	14 Kegiatan	12,492,182	Kecamatan Hulonthalangi
7 01 04	<b>PROGRAM KOORDINASI KETENTRAMAN DAN KETERTIBAN UMUM</b>	Persentase Peningkatan Lingkungan Yang Aman dan Kondusif	%		%	20 %	20 %	<b>23,280,000</b>	<b>12,640,000</b>	<b>12,640,000</b>						20 %	<b>127,840,000</b>	
7 01 04 2.01	<b>Koordinasi Upaya Penyelenggaraan Ketenteraman dan Ketertiban Umum</b>	Frekuensi penanganan gangguan ketentraman dan ketertiban umum serta perlindungan masyarakat yang teryangani di tingkat kecamatan	kasus		kasus	17 kasus	17 kasus	<b>23,280,000</b>	<b>12,640,000</b>	<b>12,640,000</b>						17 kasus	<b>127,840,000</b>	
7 01 04 2.01 01	Sinergitas dengan Kepolisian Negara Republik Indonesia, Tentara Nasional Indonesia dan Instansi Vertikal di Wilayah Kecamatan	Frekuensi Penanganan gangguan ketentraman dan ketertiban umum serta perlindungan masyarakat di tingkat kelurahan				12 Kali	12 Kali	23,280,000	12,640,000	12,640,000	Kota Gorontalo, Hulonthalangi, Donggala	Dana Transfer Umum - Dana Alokasi Umum			0	12 Kali	127,840,000	Kecamatan Hulonthalangi
7 01 05	<b>PROGRAM PENYELENGGARAAN URUSAN PEMERINTAHAN UMUM</b>	Persentase Penyelenggaraan Urusan Pemerintahan Umum	%		%	2 %	2 %	<b>81,100,000</b>	<b>82,600,000</b>	<b>82,600,000</b>						2 %	<b>82,920,000</b>	
7 01 05 2.01	<b>Penyelenggaraan Urusan Pemerintahan Umum sesuai Penugasan Kepala Daerah</b>	Jumlah urusan pemerintahan yang dibebankan di kecamatan	urusan		urusan	6 urusan	6 urusan	<b>81,100,000</b>	<b>82,600,000</b>	<b>82,600,000</b>						6 urusan	<b>82,920,000</b>	
7 01 05 2.01 07	Pelaksanaan semua Urusan Pemerintahan yang bukan merupakan Kewenangan Daerah dan tidak dilaksanakan oleh Instansi Vertikal	Frekuensi pelaksanaan kegiatan keagamaan				12 Kali	12 Kali	81,100,000	82,600,000	82,600,000	Kota Gorontalo, Hulonthalangi, Donggala	Dana Transfer Umum - Dana Alokasi Umum			0	12 Kali	82,920,000	Kecamatan Hulonthalangi

**Penetapan Perubahan Rencana Kerja Pemerintah Daerah (RKPD)  
Kota Gorontalo  
Tahun 2022**

Kode	Urusan/ Bidang Urusan/ Program/ Kegiatan/ Sub Kegiatan	Indikator Program/ Kegiatan/ Sub Kegiatan	Target Akhir Periode RPJMD	Realisasi Capaian RKPD Tahun 2020	Prakiraan Capaian Target RKPD Tahun 2021	Capaian Kinerja dan Kerangka Pendanaan							Kelompok Sasaran	Prakiraan Maju Rencana Tahun 2023		Perangkat Daerah Penanggung Jawab		
						Target 2022		Pagu Indikatif			Lokasi	Sumber Dana		Prioritas			Target	Pagu Indikatif
						Semula	Menjadi	RKPD 2022	APBD 2022	RKPD 2022 Perubahan				Nasional	Daerah			
7						<b>UNSUR KEWILAYAHAN</b>												
7	01								<b>5,709,523,122</b>	<b>5,375,456,537</b>	<b>5,417,940,616</b>			<b>8,920,101,576</b>				
7	01	01							<b>5,265,905,642</b>	<b>4,948,527,957</b>	<b>5,014,474,820</b>			95 %	<b>6,425,355,359</b>			
7	01	01	2.01						<b>119,554,600</b>	<b>51,210,400</b>	<b>51,210,400</b>			13 Dokumen	<b>48,907,387</b>			
7	01	01	2.01	01					28,999,600	18,881,000	18,881,000		Dana Transfer Umum - Dana Alokasi Umum	2. Penataan Birokrasi	0	2 Dokumen	4,600,806	Kecamatan Sipatana
7	01	01	2.01	02					31,017,600	18,296,400	18,296,400		Dana Transfer Umum - Dana Alokasi Umum	2. Penataan Birokrasi	0	1 Dokumen	5,885,077	Kecamatan Sipatana
7	01	01	2.01	03					30,249,800	0	0		Dana Transfer Umum - Dana Alokasi Umum	2. Penataan Birokrasi	0	1 Dokumen	5,196,903	Kecamatan Sipatana
7	01	01	2.01	06					29,287,600	14,033,000	14,033,000	Kota Gorontalo, Sipatana, Semua Kelurahan	Dana Transfer Umum - Dana Alokasi Umum	2. Penataan Birokrasi	0		33,224,601	Kecamatan Sipatana
7	01	01	2.02						<b>4,452,040,826</b>	<b>4,392,172,922</b>	<b>4,387,339,364</b>				100 %	<b>4,655,187,501</b>		
7	01	01	2.02	01					4,394,370,726	4,325,442,922	4,320,609,364		Dana Transfer Umum - Dana Alokasi Umum	2. Penataan Birokrasi	0	45 Orang	4,600,627,015	Kecamatan Sipatana
7	01	01	2.02	03					22,200,000	47,729,000	47,729,000		Dana Transfer Umum - Dana Alokasi Umum	2. Penataan Birokrasi	0	12 Bulan	48,972,381	Kecamatan Sipatana

**Penetapan Perubahan Rencana Kerja Pemerintah Daerah (RKPD)  
Kota Gorontalo  
Tahun 2022**

Kode	Urusan/ Bidang Urusan/ Program/ Kegiatan/ Sub Kegiatan	Indikator Program/ Kegiatan/ Sub Kegiatan	Target Akhir Periode RPJMD	Realisasi Capaian RKPD Tahun 2020	Prakiraan Capaian Target RKPD Tahun 2021	Capaian Kinerja dan Kerangka Pendanaan							Kelompok Sasaran	Prakiraan Maju Rencana Tahun 2023		Perangkat Daerah Penanggung Jawab		
						Target 2022		Pagu Indikatif			Lokasi	Sumber Dana		Prioritas			Target	Pagu Indikatif
						Semula	Menjadi	RKPD 2022	APBD 2022	RKPD 2022 Perubahan				Nasional	Daerah			
7.01.01.2.02.05	Koordinasi dan Penyusunan Laporan Keuangan Akhir Tahun SKPD	Jumlah Laporan Keuangan Akhir Tahun				1 Dokumen	1 Dokumen	35,470,100	19,001,000	19,001,000		Dana Transfer Umum - Dana Alokasi Umum		2. Penataan Birokrasi	0	1 Dokumen	5,588,105	Kecamatan Sipatana
7.01.01.2.03	<b>Administrasi Barang Milik Daerah pada Perangkat Daerah</b>	Jumlah Dokumen Administrasi Barang Milik Daerah Oerangkat Daerah	Dokumen		Dokumen	14 Dokumen	14 Dokumen	6,900,000	16,700,000	22,200,000						14 Dokumen	97,240,000	
7.01.01.2.03.06	Penatausahaan Barang Milik Daerah pada SKPD	Jumlah Penatausahaan Barang SKPD				12 Bulan	12 Bulan	6,900,000	16,700,000	22,200,000		Dana Transfer Umum - Dana Alokasi Umum		2. Penataan Birokrasi	0	12 Bulan	97,240,000	Kecamatan Sipatana
7.01.01.2.05	<b>Administrasi Kepegawaian Perangkat Daerah</b>	Jumlah Peserta Bimtek	Orang		Orang	10 Orang	10 Orang	37,475,000	0	3,000,000						10 Orang	113,039,300	
7.01.01.2.05.11	Bimbingan Teknis Implementasi Peraturan Perundang- Undangan	Jumlah Peserta Bimtek				10 Orang	10 Orang	37,475,000	0	3,000,000		Dana Transfer Umum - Dana Alokasi Umum		2. Penataan Birokrasi	0	10 Orang	113,039,300	Kecamatan Sipatana
7.01.01.2.06	<b>Administrasi Umum Perangkat Daerah</b>	Presentase Layanan Administrasi Umum Perangkat Daerah	%		%	100 %	100 %	174,351,600	120,924,340	189,270,761						100 %	287,435,697	
7.01.01.2.06.01	Penyediaan Komponen Instalasi Listrik/Penerangan Bangunan Kantor	Jumlah Komponen Instalasi Listrik Kantor				12 Bulan	12 Bulan	4,135,800	1,462,600	1,462,600		Dana Transfer Umum - Dana Alokasi Umum		2. Penataan Birokrasi	0	12 Bulan	10,111,393	Kecamatan Sipatana
7.01.01.2.06.02	Penyediaan Peralatan dan Perlengkapan Kantor	Frekuensi Penyediaan Peralatan dan Perlengkapan Kantor				12 Bulan	12 Bulan	25,748,900	14,132,340	20,047,552		Dana Transfer Umum - Dana Alokasi Umum		2. Penataan Birokrasi	0	12 Bulan	86,405,086	Kecamatan Sipatana
7.01.01.2.06.04	Penyediaan Bahan Logistik Kantor	Frekuensi Bahan Logistik Kantor				12 Bulan	12 Bulan	25,237,100	16,013,600	22,233,600		Dana Transfer Umum - Dana Alokasi Umum		2. Penataan Birokrasi	0	12 Bulan	60,366,639	Kecamatan Sipatana
7.01.01.2.06.05	Penyediaan Barang Cetakan dan Penggandaan	Frekuensi Barang Cetakan dan Penggandaan				12 Bulan	12 Bulan	7,171,800	5,371,800	5,745,009		Dana Transfer Umum - Dana Alokasi Umum		2. Penataan Birokrasi	0	12 Bulan	22,149,276	Kecamatan Sipatana



**Penetapan Perubahan Rencana Kerja Pemerintah Daerah (RKPD)  
Kota Gorontalo  
Tahun 2022**

Kode	Urusan/ Bidang Urusan/ Program/ Kegiatan/ Sub Kegiatan	Indikator Program/ Kegiatan/ Sub Kegiatan	Target Akhir Periode RPJMD	Realisasi Capaian RKPD Tahun 2020	Prakiraan Capaian Target RKPD Tahun 2021	Capaian Kinerja dan Kerangka Pendanaan								Kelompok Sasaran	Prakiraan Maju Rencana Tahun 2023		Perangkat Daerah Penanggung Jawab	
						Target 2022		Pagu Indikatif			Lokasi	Sumber Dana	Prioritas		Target	Pagu Indikatif		
						Semula	Menjadi	RKPD 2022	APBD 2022	RKPD 2022 Perubahan			Nasional					Daerah
7 01 01 2.06 08	Fasilitasi Kunjungan Tamu	Frekuensi kunjungan tamu yang di fasilitasi				12 Bulan	12 Bulan	6,400,000	2,900,000	2,900,000		Dana Transfer Umum - Dana Alokasi Umum		2. Penataan Birokrasi	0	12 Bulan	16,042,903	Kecamatan Sipatana
7 01 01 2.06 09	Penyelenggaraan Rapat Koordinasi dan Konsultasi SKPD	Frekuensi Penyelenggraan Rapat Koordinasi				15 Kali	15 Kali	105,658,000	81,044,000	136,882,000		Dana Transfer Umum - Dana Alokasi Umum		2. Penataan Birokrasi	0	15 Kali	92,360,400	Kecamatan Sipatana
<b>7 01 01 2.07</b>	<b>Pengadaan Barang Milik Daerah Penunjang Urusan Pemerintah Daerah</b>	Jumlah Pengadaan Barang Milik Daerah Penunjang Urusan Pemerintah Daerah	Unit		Unit	7 Unit	7 Unit	<b>160,280,230</b>	<b>83,760,290</b>	<b>83,760,290</b>						7 Unit	<b>111,235,076</b>	
7 01 01 2.07 06	Pengadaan Peralatan dan Mesin Lainnya	Jumlah Barang Pengadaan				7 Unit	7 Unit	160,280,230	83,760,290	83,760,290		Dana Transfer Umum - Dana Alokasi Umum		2. Penataan Birokrasi	0	7 Unit	111,235,076	Kecamatan Sipatana
<b>7 01 01 2.08</b>	<b>Penyediaan Jasa Penunjang Urusan Pemerintahan Daerah</b>	Frekuensi Penyediaan Jasa Komunikasi, Sumber Daya Air dan Listrik	Bulan		Bulan	12 Bulan	12 Bulan	<b>237,905,400</b>	<b>228,255,400</b>	<b>225,859,400</b>						12 Bulan	<b>1,001,460,251</b>	
7 01 01 2.08 02	Penyediaan Jasa Komunikasi, Sumber Daya Air dan Listrik	Frekuensi Penyediaan Jasa Komunikasi, Sumber Daya Air dan Listrik				12 Bulan	12 Bulan	35,225,400	35,225,400	33,829,400		Dana Transfer Umum - Dana Alokasi Umum		2. Penataan Birokrasi	0	12 Bulan	121,207,251	Kecamatan Sipatana
7 01 01 2.08 04	Penyediaan Jasa Pelayanan Umum Kantor	Frekuensi Terlaksananya Pelayanan Umum Kantor				12 Bulan	12 Bulan	202,680,000	193,030,000	192,030,000		Dana Transfer Umum - Dana Alokasi Umum		2. Penataan Birokrasi	0	12 Bulan	880,253,000	Kecamatan Sipatana
<b>7 01 01 2.09</b>	<b>Pemeliharaan Barang Milik Daerah Penunjang Urusan Pemerintahan Daerah</b>	Jumlah Kendaraan Dinas yang Terpelihara dengan Baik	Unit		Unit	14 Unit	14 Unit	<b>77,397,986</b>	<b>55,504,605</b>	<b>51,834,605</b>						14 Unit	<b>110,850,147</b>	
7 01 01 2.09 01	Penyediaan Jasa Pemeliharaan, Biaya Pemeliharaan dan Pajak Kendaraan Perorangan Dinas atau Kendaraan Dinas Jabatan	Jumlah kendaraan dinas yang terpelihara dengan baik				14 Unit	14 Unit	47,760,000	40,090,000	36,420,000		Dana Transfer Umum - Dana Alokasi Umum		2. Penataan Birokrasi	0	14 Unit	43,619,400	Kecamatan Sipatana

**Penetapan Perubahan Rencana Kerja Pemerintah Daerah (RKPD)  
Kota Gorontalo  
Tahun 2022**

Kode	Urusan/ Bidang Urusan/ Program/ Kegiatan/ Sub Kegiatan	Indikator Program/ Kegiatan/ Sub Kegiatan	Target Akhir Periode RPJMD	Realisasi Capaian RKPD Tahun 2020	Prakiraan Capaian Target RKPD Tahun 2021	Capaian Kinerja dan Kerangka Pendanaan							Kelompok Sasaran	Prakiraan Maju Rencana Tahun 2023		Perangkat Daerah Penanggung Jawab		
						Target 2022		Pagu Indikatif			Lokasi	Sumber Dana		Prioritas			Target	Pagu Indikatif
						Semula	Menjadi	RKPD 2022	APBD 2022	RKPD 2022 Perubahan				Nasional	Daerah			
7 01 01 2.09 06	Pemeliharaan Peralatan dan Mesin Lainnya	Frekuensi Pemeliharaan Perlatan dan Mesin yang Terpeliharaan				12 Bulan	12 Bulan	18,260,000	10,350,000	10,350,000		Dana Transfer Umum - Dana Alokasi Umum		2. Penataan Birokrasi	0	12 Bulan	29,865,000	Kecamatan Sibatana
7 01 01 2.09 09	Pemeliharaan/Rehabilitasi Gedung Kantor dan Bangunan Lainnya	Jumlah Gedung Kantoryang Terpelihara				1 Gedung	1 Gedung	11,377,986	5,064,605	5,064,605		Dana Transfer Umum - Dana Alokasi Umum		2. Penataan Birokrasi	0	1 Gedung	37,365,747	Kecamatan Sibatana
7 01 02	<b>PROGRAM PENYELENGGARAAN PEMERINTAHAN DAN PELAYANAN PUBLIK</b>	Persentase Pelayanan Umum Pemerinttahan Kecamatan dan Pelayanan Publik	%		%	3,6 %	3,6 %	<b>75,871,775</b>	<b>53,852,875</b>	<b>62,351,500</b>						3,6 %	<b>283,567,759</b>	
7 01 02 2.01	<b>Koordinasi Penyelenggaraan Kegiatan Pemerintahan di Tingkat Kecamatan</b>	Presentase Pelaksanaan Koordinasi Penyelenggaran Kegiatan Pemerintahan di Tingkat Kecamatan	%		%	100 %	100 %	<b>41,638,800</b>	<b>19,888,800</b>	<b>19,033,800</b>						100 %	<b>85,900,967</b>	
7 01 02 2.01 01	Koordinasi/Sinergi Perencanaan dan Pelaksanaan Kegiatan Pemerintahan dengan Perangkat Daerah dan Instansi Vertikal Terkait	Jumlah Dokumen Profil				12 Laporan	12 Laporan	17,741,300	7,481,300	7,101,300		Dana Transfer Umum - Dana Alokasi Umum		2. Penataan Birokrasi	0	12 Laporan	59,020,712	Kecamatan Sibatana
7 01 02 2.01 02	Peningkatan Efektifitas Kegiatan Pemerintahan di Tingkat Kecamatan	Jumlah Kelurahan yang Terpilih Sebagai Kelurahan Berprestasi				1 Kelurahan	1 Kelurahan	23,897,500	12,407,500	11,932,500		Dana Transfer Umum - Dana Alokasi Umum		2. Penataan Birokrasi	0	1 Kelurahan	26,880,255	Kecamatan Sibatana
7 01 02 2.04	<b>Pelaksanaan Urusan Pemerintahan yang Dilimpahkan kepada Camat</b>	Jumlah Urusan Pemerintahan yang Dilimpahkan Kepada Camat	Urusan		Urusan	2 Urusan	2 Urusan	<b>34,232,975</b>	<b>33,964,075</b>	<b>43,317,700</b>						2 Urusan	<b>197,666,792</b>	
7 01 02 2.04 03	Pelaksanaan Urusan Pemerintahan yang terkait dengan Kewenangan Lain yang Dilimpahkan	Jumlah Penyelenggaraan Urusan Pemerintahan yang Dilimpahkan				5 Urusan	5 Urusan	34,232,975	33,964,075	43,317,700		Dana Transfer Umum - Dana Alokasi Umum		2. Penataan Birokrasi	0	5 Urusan	197,666,792	Kecamatan Sibatana
7 01 03	<b>PROGRAM PEMBERDAYAAN MASYARAKAT DESA DAN KELURAHAN</b>	Persentase Peningkatan Pemberdayaan Masyarakat di Kelurahan	%		%	Naik 10 %	Naik 10 %	<b>34,807,000</b>	<b>33,097,000</b>	<b>32,717,000</b>						Naik 10 %	<b>692,066,224</b>	

**Penetapan Perubahan Rencana Kerja Pemerintah Daerah (RKPD)  
Kota Gorontalo  
Tahun 2022**

Kode	Urusan/ Bidang Urusan/ Program/ Kegiatan/ Sub Kegiatan	Indikator Program/ Kegiatan/ Sub Kegiatan	Target Akhir Periode RPJMD	Realisasi Capaian RKPD Tahun 2020	Prakiraan Capaian Target RKPD Tahun 2021	Capaian Kinerja dan Kerangka Pendanaan							Kelompok Sasaran	Prakiraan Maju Rencana Tahun 2023		Perangkat Daerah Penanggung Jawab		
						Target 2022		Pagu Indikatif			Lokasi	Sumber Dana		Prioritas			Target	Pagu Indikatif
						Semula	Menjadi	RKPD 2022	APBD 2022	RKPD 2022 Perubahan				Nasional	Daerah			
7 01 03 2.01	<b>Koordinasi Kegiatan Pemberdayaan Desa</b>	Presentase Kegiatan Pemberdayaan Kelurahan	%	%	%	60 %	60 %	<b>23,777,000</b>	<b>22,067,000</b>	<b>21,687,000</b>					60 %	<b>82,917,136</b>		
7 01 03 2.01 01	Peningkatan Partisipasi Masyarakat dalam Forum Musyawarah Perencanaan Pembangunan di Desa	Frekuensi pelaksanaan fasilitasi rembung warga di tingkat kelurahan dan kecamatan				12 Bulan	12 Bulan	23,777,000	22,067,000	21,687,000		Dana Transfer Umum - Dana Alokasi Umum	2. Penataan Birokrasi	0	12 Bulan	82,917,136	Kecamatan Sibatana	
7 01 03 2.02	<b>Kegiatan Pemberdayaan Kelurahan</b>	Presentase Kegiatan Pemberdayaan Kelurahan	%	%	%	60 %	60 %	<b>0</b>	<b>0</b>	<b>0</b>					60 %	<b>530,802,444</b>		
7 01 03 2.02 02	Pembangunan Sarana dan Prasarana Kelurahan	Penyediaan sarana prasarana kawasan pedesaan/kelurahan				4 Paket	4 Paket	0	0	0		Dana Transfer Umum - Dana Alokasi Umum	2. Penataan Birokrasi	0	4 Paket	528,844,444	Kecamatan Sibatana	
7 01 03 2.02 03	Pemberdayaan Masyarakat di Kelurahan	Jumlah Masyarakat yang di Berdayakan				1 Kelurahan	1 Kelurahan	0	0	0		Dana Transfer Umum - Dana Alokasi Umum	2. Penataan Birokrasi	0	1 Kelurahan	1,958,000	Kecamatan Sibatana	
7 01 03 2.03	<b>Pemberdayaan Lembaga Kemasyarakatan Tingkat Kecamatan</b>	Jumlah Kegiatan Pemberdayaan Lembaga Kemasyarakatan Tingkat Kecamatan	Kegiatan	Kegiatan	Kegiatan	14 Kegiatan	14 Kegiatan	<b>11,030,000</b>	<b>11,030,000</b>	<b>11,030,000</b>					14 Kegiatan	<b>78,346,644</b>		
7 01 03 2.03 01	Penyelenggaraan Lembaga Kemasyarakatan	Jumlah Kegiatan Fasilitasi Kepada Lembaga Pemberdayaan Masyarakat				12 Kegiatan	12 Kegiatan	11,030,000	11,030,000	11,030,000		Dana Transfer Umum - Dana Alokasi Umum	2. Penataan Birokrasi	0	12 Kegiatan	78,346,644	Kecamatan Sibatana	
7 01 04	<b>PROGRAM KOORDINASI KETENTRAMAN DAN KETERTIBAN UMUM</b>	Persentase Peningkatan Lingkungan Yang Aman dan Kondusif	%	%	%	20 %	20 %	<b>31,460,000</b>	<b>23,400,000</b>	<b>20,760,000</b>					20 %	<b>672,210,000</b>		
7 01 04 2.01	<b>Koordinasi Upaya Penyelenggaraan Ketenteraman dan Ketertiban Umum</b>	Frekuensi Koordinasi Upaya Penyelenggaraan Keterntaman dan Ketertiban Umum	Kali	Kali	Kali	12 Kali	12 Kali	<b>16,260,000</b>	<b>12,840,000</b>	<b>12,840,000</b>					12 Kali	<b>661,870,000</b>		

**Penetapan Perubahan Rencana Kerja Pemerintah Daerah (RKPD)  
Kota Gorontalo  
Tahun 2022**

Kode	Urusan/ Bidang Urusan/ Program/ Kegiatan/ Sub Kegiatan	Indikator Program/ Kegiatan/ Sub Kegiatan	Target Akhir Periode RPJMD	Realisasi Capaian RKPD Tahun 2020	Prakiraan Capaian Target RKPD Tahun 2021	Capaian Kinerja dan Kerangka Pendanaan									Kelompok Sasaran	Prakiraan Maju Rencana Tahun 2023		Perangkat Daerah Penanggung Jawab	
						Target 2022		Pagu Indikatif			Lokasi	Sumber Dana	Prioritas			Target	Pagu Indikatif		
						Semula	Menjadi	RKPD 2022	APBD 2022	RKPD 2022 Perubahan			Nasional	Daerah					
7 01 04 2.01 01	Sinergitas dengan Kepolisian Negara Republik Indonesia, Tentara Nasional Indonesia dan Instansi Vertikal di Wilayah Kecamatan	Jumlah Rapat-rapat Tingkat Kecamatan Bersama Babinsa/Babinkamtibmas Kelurahan					12 Kali	12 Kali	16,260,000	12,840,000	12,840,000	Kota Gorontalo, Sibatana, Semua Kelurahan	Dana Transfer Umum - Dana Alokasi Umum		2. Penataan Birokrasi 2. Penataan Birokrasi	0	12 Kali	661,870,000	Kecamatan Sibatana
7 01 04 2.02	<b>Koordinasi Penerapan dan Pengawasan Peraturan Daerah dan Peraturan Kepala Daerah</b>	Frekuensi koordinasi penerapan dan penegakan kebijakan PERDA dan PERKADA Jumlah urusan pemerintahan yang dilaksanakan di kecamatan	Kali Urusan		Kali Urusan		12 Kali 2 Urusan	12 Kali 2 Urusan	<b>15,200,000</b>	<b>10,560,000</b>	<b>7,920,000</b>						12 Kali 2 Urusan	<b>10,340,000</b>	
7 01 04 2.02 01	Koordinasi/Sinergi Dengan Perangkat Daerah yang Tugas dan Fungsinya di Bidang Penegakan Peraturan Perundang-Undangan dan/atau Kepolisian Negara Republik Indonesia	Frekuensi/Koordinasi/Sinergi dengan Satpol, Babinsa/Bhabinkamtibmas Kelurahan/Kecamatan dalam Penyebaran Informasi dan Penegakan Kebijakan PERDA/PERKADA					12 Kali	12 Kali	15,200,000	10,560,000	7,920,000		Dana Transfer Umum - Dana Alokasi Umum		2. Penataan Birokrasi	0	12 Kali	10,340,000	Kecamatan Sibatana
7 01 05	<b>PROGRAM PENYELENGGARAAN URUSAN PEMERINTAHAN UMUM</b>	Persentase Penyelenggaraan Urusan Pemerintahan Umum	%		%		2 %	2 %	<b>301,478,705</b>	<b>316,578,705</b>	<b>287,637,296</b>						2 %	<b>846,902,234</b>	
7 01 05 2.01	<b>Penyelenggaraan Urusan Pemerintahan Umum sesuai Penugasan Kepala Daerah</b>	Jumlah Kegiatan Keagamaan	Bulan		Bulan		12 Bulan	12 Bulan	<b>301,478,705</b>	<b>316,578,705</b>	<b>287,637,296</b>						12 Bulan	<b>846,902,234</b>	
7 01 05 2.01 07	Pelaksanaan semua Urusan Pemerintahan yang bukan merupakan Kewenangan Daerah dan tidak dilaksanakan oleh Instansi Vertikal	Jumlah Kegiatan Keagamaan					12 Bulan	12 Bulan	301,478,705	316,578,705	287,637,296		Dana Transfer Umum - Dana Alokasi Umum		2. Penataan Birokrasi	0	12 Bulan	846,902,234	Kecamatan Sibatana
7	<b>UNSUR KEWILAYAHAN</b>																		
7 01	<b>KECAMATAN</b>								<b>464,422,555</b>	<b>467,714,455</b>	<b>457,326,900</b>							<b>437,094,999</b>	
7 01 01	<b>PROGRAM PENUNJANG URUSAN PEMERINTAHAN DAERAH KABUPATEN/KOTA</b>								<b>199,622,300</b>	<b>199,264,100</b>	<b>200,304,100</b>							<b>236,113,776</b>	
7 01 01 2.02	<b>Administrasi Keuangan Perangkat Daerah</b>								<b>4,440,000</b>	<b>4,440,000</b>	<b>4,440,000</b>							<b>4,884,000</b>	

**Penetapan Perubahan Rencana Kerja Pemerintah Daerah (RKPD)  
Kota Gorontalo  
Tahun 2022**

Kode	Urusan/ Bidang Urusan/ Program/ Kegiatan/ Sub Kegiatan	Indikator Program/ Kegiatan/ Sub Kegiatan	Target Akhir Periode RPJMD	Realisasi Capaian RKPD Tahun 2020	Prakiraan Capaian Target RKPD Tahun 2021	Capaian Kinerja dan Kerangka Pendanaan										Kelompok Sasaran	Prakiraan Maju Rencana Tahun 2023		Perangkat Daerah Penanggung Jawab
						Target 2022		Pagu Indikatif			Lokasi	Sumber Dana	Prioritas		Target		Pagu Indikatif		
						Semula	Menjadi	RKPD 2022	APBD 2022	RKPD 2022 Perubahan			Nasional	Daerah					
7 01 01 2.02 03	Pelaksanaan Penatausahaan dan Pengujian/Verifikasi Keuangan SKPD	Jumlah Penatausahaan Keuangan SKPD				12 Bulan	12 Bulan	4,440,000	4,440,000	4,440,000	Kota Gorontalo, Sibatana, Tapa	Dana Transfer Umum - Dana Alokasi Umum		2. Penataan Birokrasi	12 Bulan	4,884,000	Kecamatan Sibatana		
<b>7 01 01 2.03</b>	<b>Administrasi Barang Milik Daerah pada Perangkat Daerah</b>							<b>3,600,000</b>	<b>13,300,000</b>	<b>13,300,000</b>						<b>3,960,000</b>			
7 01 01 2.03 06	Penatausahaan Barang Milik Daerah pada SKPD	Jumlah Penatausahaan Barang SKPD				12 Bulan	12 Bulan	3,600,000	13,300,000	13,300,000	Kota Gorontalo, Sibatana, Tapa	Dana Transfer Umum - Dana Alokasi Umum		2. Penataan Birokrasi	12 Bulan	3,960,000	Kecamatan Sibatana		
<b>7 01 01 2.06</b>	<b>Administrasi Umum Perangkat Daerah</b>							<b>25,713,400</b>	<b>22,455,200</b>	<b>25,235,200</b>						<b>41,374,447</b>			
7 01 01 2.06 01	Penyediaan Komponen Instalasi Listrik/Penerangan Bangunan Kantor	Jumlah Komponen Instalasi Listrik Kantor				12 Bulan	12 Bulan	798,400	798,400	798,400	Kota Gorontalo, Sibatana, Tapa	Dana Transfer Umum - Dana Alokasi Umum		2. Penataan Birokrasi	12 Bulan	1,112,057	Kecamatan Sibatana		
7 01 01 2.06 02	Penyediaan Peralatan dan Perlengkapan Kantor	Frekuensi Penyediaan Peralatan dan Perlengkapan Kantor				12 Bulan	12 Bulan	7,885,000	5,496,800	5,496,800	Kota Gorontalo, Sibatana, Tapa	Dana Transfer Umum - Dana Alokasi Umum		2. Penataan Birokrasi	12 Bulan	18,242,283	Kecamatan Sibatana		
7 01 01 2.06 04	Penyediaan Bahan Logistik Kantor	Frekuensi Bahan Logistik Kantor				12 Bulan	12 Bulan	3,600,000	2,730,000	2,730,000	Kota Gorontalo, Sibatana, Tapa	Dana Transfer Umum - Dana Alokasi Umum		2. Penataan Birokrasi	12 Bulan	6,420,873	Kecamatan Sibatana		
7 01 01 2.06 05	Penyediaan Barang Cetak dan Penggandaan	Frekuensi Barang Cetak dan Penggandaan				12 Bulan	12 Bulan	2,300,000	2,300,000	2,300,000	Kota Gorontalo, Sibatana, Semua Kelurahan	Dana Transfer Umum - Dana Alokasi Umum		2. Penataan Birokrasi	12 Bulan	3,333,974	Kecamatan Sibatana		
7 01 01 2.06 08	Fasilitasi Kunjungan Tamu	1,672,260				12 Bulan	12 Bulan	1,500,000	1,500,000	1,500,000	Kota Gorontalo, Sibatana, Tapa	Dana Transfer Umum - Dana Alokasi Umum		2. Penataan Birokrasi	12 Bulan	1,672,260	Kecamatan Sibatana		

**Penetapan Perubahan Rencana Kerja Pemerintah Daerah (RKPD)  
Kota Gorontalo  
Tahun 2022**

Kode	Urusan/ Bidang Urusan/ Program/ Kegiatan/ Sub Kegiatan	Indikator Program/ Kegiatan/ Sub Kegiatan	Target Akhir Periode RPJMD	Realisasi Capaian RKPD Tahun 2020	Prakiraan Capaian Target RKPD Tahun 2021	Capaian Kinerja dan Kerangka Pendanaan										Kelompok Sasaran	Prakiraan Maju Rencana Tahun 2023		Perangkat Daerah Penanggung Jawab
						Target 2022		Pagu Indikatif			Lokasi	Sumber Dana	Prioritas		Target		Pagu Indikatif		
						Semula	Menjadi	RKPD 2022	APBD 2022	RKPD 2022 Perubahan			Nasional	Daerah					
7 01 01 2.06 09	Penyelenggaraan Rapat Koordinasi dan Konsultasi SKPD	Frekuensi Penyelenggraan Rapat Koordinasi				1 Kali	1 Kali	9,630,000	9,630,000	12,410,000	Kota Gorontalo, Sipatana, Tapa	Dana Transfer Umum - Dana Alokasi Umum		2. Penataan Birokrasi		1 Kali	10,593,000	Kecamatan Sipatana	
<b>7 01 01 2.07</b>	<b>Pengadaan Barang Milik Daerah Penunjang Urusan Pemerintah Daerah</b>							<b>15,778,900</b>	<b>15,778,900</b>	<b>15,778,900</b>							<b>15,890,725</b>		
7 01 01 2.07 06	Pengadaan Peralatan dan Mesin Lainnya	Jumlah Barang Pengadaan				1 Unit	1 Unit	15,778,900	15,778,900	15,778,900	Kota Gorontalo, Sipatana, Tapa	Dana Transfer Umum - Dana Alokasi Umum		2. Penataan Birokrasi		1 Unit	15,890,725	Kecamatan Sipatana	
<b>7 01 01 2.08</b>	<b>Penyediaan Jasa Penunjang Urusan Pemerintahan Daerah</b>							<b>144,360,000</b>	<b>137,560,000</b>	<b>138,620,000</b>							<b>164,372,604</b>		
7 01 01 2.08 02	Penyediaan Jasa Komunikasi, Sumber Daya Air dan Listrik	Frekuensi Penyediaan Jasa Komunikasi, Sumber Daya Air dan Listrik				12 Bulan	12 Bulan	10,560,000	10,560,000	11,620,000	Kota Gorontalo, Sipatana, Tapa	Dana Transfer Umum - Dana Alokasi Umum		2. Penataan Birokrasi		12 Bulan	17,192,604	Kecamatan Sipatana	
7 01 01 2.08 04	Penyediaan Jasa Pelayanan Umum Kantor	Frekuensi Terlaksananya Pelayanan Umum Kantor				12 Bulan	12 Bulan	133,800,000	127,000,000	127,000,000	Kota Gorontalo, Sipatana, Tapa	Dana Transfer Umum - Dana Alokasi Umum		2. Penataan Birokrasi		12 Bulan	147,180,000	Kecamatan Sipatana	
<b>7 01 01 2.09</b>	<b>Pemeliharaan Barang Milik Daerah Penunjang Urusan Pemerintahan Daerah</b>							<b>5,730,000</b>	<b>5,730,000</b>	<b>2,930,000</b>							<b>5,632,000</b>		
7 01 01 2.09 01	Penyediaan Jasa Pemeliharaan, Biaya Pemeliharaan dan Pajak Kendaraan Perorangan Dinas atau Kendaraan Dinas Jabatan	Jumlah kendaraan dinas yang terpelihara dengan baik				1 Unit	1 Unit	250,000	250,000	250,000	Kota Gorontalo, Sipatana, Tapa	Dana Transfer Umum - Dana Alokasi Umum		2. Penataan Birokrasi		1 Unit	275,000	Kecamatan Sipatana	
7 01 01 2.09 06	Pemeliharaan Peralatan dan Mesin Lainnya	Frekuensi Pemeliharaan Perlatan dan Mesin yang Terpeliharaan				12 Bulan	12 Bulan	2,680,000	2,680,000	2,680,000	Kota Gorontalo, Sipatana, Tapa	Dana Transfer Umum - Dana Alokasi Umum		2. Penataan Birokrasi		12 Bulan	2,277,000	Kecamatan Sipatana	

**Penetapan Perubahan Rencana Kerja Pemerintah Daerah (RKPD)  
Kota Gorontalo  
Tahun 2022**

Kode	Urusan/ Bidang Urusan/ Program/ Kegiatan/ Sub Kegiatan	Indikator Program/ Kegiatan/ Sub Kegiatan	Target Akhir Periode RPJMD	Realisasi Capaian RKPD Tahun 2020	Prakiraan Capaian Target RKPD Tahun 2021	Capaian Kinerja dan Kerangka Pendanaan									Kelompok Sasaran	Prakiraan Maju Rencana Tahun 2023		Perangkat Daerah Penanggung Jawab
						Target 2022		Pagu Indikatif			Lokasi	Sumber Dana	Prioritas			Target	Pagu Indikatif	
						Semula	Menjadi	RKPD 2022	APBD 2022	RKPD 2022 Perubahan			Nasional	Daerah				
7 01 01 2.09 09	Pemeliharaan/Rehabilitasi Gedung Kantor dan Bangunan Lainnya	Jumlah Gedung Kantor yang Terpelihara				1 Gedung	1 Gedung	2,800,000	2,800,000	0	Kota Gorontalo, Sibatana, Tapa	Dana Transfer Umum - Dana Alokasi Umum		2. Penataan Birokrasi	1 Gedung	3,080,000	Kecamatan Sibatana	
7 01 02	<b>PROGRAM PENYELENGGARAAN PEMERINTAHAN DAN PELAYANAN PUBLIK</b>							<b>37,598,255</b>	<b>31,648,355</b>	<b>27,220,800</b>						<b>38,714,074</b>		
7 01 02 2.01	<b>Koordinasi Penyelenggaraan Kegiatan Pemerintahan di Tingkat Kecamatan</b>							<b>9,312,300</b>	<b>3,612,300</b>	<b>3,612,300</b>						<b>7,268,140</b>		
7 01 02 2.01 01	Koordinasi/Sinergi Perencanaan dan Pelaksanaan Kegiatan Pemerintahan dengan Perangkat Daerah dan Instansi Vertikal Terkait	Jumlah Dokumen Profil				1 Laporan	1 Laporan	9,312,300	3,612,300	3,612,300	Kota Gorontalo, Sibatana, Tapa	Dana Transfer Umum - Dana Alokasi Umum		2. Penataan Birokrasi	1 Laporan	7,268,140	Kecamatan Sibatana	
7 01 02 2.04	<b>Pelaksanaan Urusan Pemerintahan yang Dilimpahkan kepada Camat</b>							<b>28,285,955</b>	<b>28,036,055</b>	<b>23,608,500</b>						<b>31,445,934</b>		
7 01 02 2.04 03	Pelaksanaan Urusan Pemerintahan yang terkait dengan Kewenangan Lain yang Dilimpahkan	Jumlah Penyelenggaraan Urusan Pemerintahan yang Dilimpahkan				1 Urusan	1 Urusan	28,285,955	28,036,055	23,608,500	Kota Gorontalo, Sibatana, Tapa	Dana Transfer Umum - Dana Alokasi Umum		2. Penataan Birokrasi	1 Urusan	31,445,934	Kecamatan Sibatana	
7 01 03	<b>PROGRAM PEMBERDAYAAN MASYARAKAT DESA DAN KELURAHAN</b>							<b>119,802,000</b>	<b>119,802,000</b>	<b>119,802,000</b>						<b>35,547,149</b>		
7 01 03 2.02	<b>Kegiatan Pemberdayaan Kelurahan</b>							<b>108,659,000</b>	<b>108,659,000</b>	<b>108,659,000</b>						<b>23,102,730</b>		
7 01 03 2.02 01	Peningkatan Partisipasi Masyarakat dalam Forum Musyawarah Perencanaan Pembangunan di Kelurahan	Frekuensi pelaksanaan fasilitasi rembug warga di tingkat kelurahan dan kecamatan				12 Bulan	12 Bulan	8,659,000	8,659,000	8,659,000	Kota Gorontalo, Sibatana, Tapa	Dana Transfer Umum - Dana Alokasi Umum		2. Penataan Birokrasi	12 Bulan	10,852,028	Kecamatan Sibatana	

**Penetapan Perubahan Rencana Kerja Pemerintah Daerah (RKPD)  
Kota Gorontalo  
Tahun 2022**

Kode	Urusan/ Bidang Urusan/ Program/ Kegiatan/ Sub Kegiatan	Indikator Program/ Kegiatan/ Sub Kegiatan	Target Akhir Periode RPJMD	Realisasi Capaian RKPD Tahun 2020	Prakiraan Capaian Target RKPD Tahun 2021	Capaian Kinerja dan Kerangka Pendanaan									Kelompok Sasaran	Prakiraan Maju Rencana Tahun 2023		Perangkat Daerah Penanggung Jawab
						Target 2022		Pagu Indikatif			Lokasi	Sumber Dana	Prioritas			Target	Pagu Indikatif	
						Semula	Menjadi	RKPD 2022	APBD 2022	RKPD 2022 Perubahan			Nasional	Daerah				
7 01 03 2.02 02	Pembangunan Sarana dan Prasarana Kelurahan	Penyediaan sarana prasarana kawasan pedesaan/kelurahan				1 Paket	1 Paket	100,000,000	100,000,000	100,000,000	Kota Gorontalo, Sibatana, Tapa	Dana Transfer Umum - Dana Alokasi Umum		2. Penataan Birokrasi		1 Paket	12,250,702	Kecamatan Sibatana
7 01 03 2.03	<b>Pemberdayaan Lembaga Kemasyarakatan Tingkat Kecamatan</b>							<b>11,143,000</b>	<b>11,143,000</b>	<b>11,143,000</b>							<b>12,444,419</b>	
7 01 03 2.03 01	Penyelenggaraan Lembaga Kemasyarakatan	Jumlah Kegiatan Fasilitasi Kepada Lembaga Pemberdayaan Masyarakat				12 Kegiatan	12 Kegiatan	11,143,000	11,143,000	11,143,000	Kota Gorontalo, Sibatana, Tapa	Dana Transfer Umum - Dana Alokasi Umum		2. Penataan Birokrasi		12 Kegiatan	12,444,419	Kecamatan Sibatana
7 01 04	<b>PROGRAM KOORDINASI KETENTRAMAN DAN KETERTIBAN UMUM</b>							<b>14,160,000</b>	<b>14,160,000</b>	<b>14,160,000</b>							<b>18,480,000</b>	
7 01 04 2.01	<b>Koordinasi Upaya Penyelenggaraan Ketenteraman dan Ketertiban Umum</b>							<b>14,160,000</b>	<b>14,160,000</b>	<b>14,160,000</b>							<b>18,480,000</b>	
7 01 04 2.01 01	Sinergitas dengan Kepolisian Negara Republik Indonesia, Tentara Nasional Indonesia dan Instansi Vertikal di Wilayah Kecamatan	Jumlah Rapat-rapat Tingkat Kecamatan Bersama Babinsa/Babinkamtibmas Kelurahan				12 Kali	12 Kali	14,160,000	14,160,000	14,160,000	Kota Gorontalo, Sibatana, Tapa	Dana Transfer Umum - Dana Alokasi Umum		2. Penataan Birokrasi		12 Kali	18,480,000	Kecamatan Sibatana
7 01 05	<b>PROGRAM PENYELENGGARAAN URUSAN PEMERINTAHAN UMUM</b>							<b>93,240,000</b>	<b>102,840,000</b>	<b>95,840,000</b>							<b>108,240,000</b>	
7 01 05 2.01	<b>Penyelenggaraan Urusan Pemerintahan Umum sesuai Penugasan Kepala Daerah</b>							<b>93,240,000</b>	<b>102,840,000</b>	<b>95,840,000</b>							<b>108,240,000</b>	
7 01 05 2.01 07	Pelaksanaan semua Urusan Pemerintahan yang bukan merupakan Kewenangan Daerah dan tidak dilaksanakan oleh Instansi Vertikal	Jumlah Kegiatan Keagamaan				12 Bulan	12 Bulan	93,240,000	102,840,000	95,840,000	Kota Gorontalo, Sibatana, Tapa	Dana Transfer Umum - Dana Alokasi Umum		2. Penataan Birokrasi		12 Bulan	108,240,000	Kecamatan Sibatana
7	<b>UNSUR KEWILAYAHAN</b>																	
7 01	<b>KECAMATAN</b>							<b>504,554,455</b>	<b>477,065,845</b>	<b>469,669,731</b>							<b>682,249,093</b>	



**Penetapan Perubahan Rencana Kerja Pemerintah Daerah (RKPD)  
Kota Gorontalo  
Tahun 2022**

Kode	Urusan/ Bidang Urusan/ Program/ Kegiatan/ Sub Kegiatan	Indikator Program/ Kegiatan/ Sub Kegiatan	Target Akhir Periode RPJMD	Realisasi Capaian RKPD Tahun 2020	Prakiraan Capaian Target RKPD Tahun 2021	Capaian Kinerja dan Kerangka Pendanaan							Kelompok Sasaran	Prakiraan Maju Rencana Tahun 2023		Perangkat Daerah Penanggung Jawab		
						Target 2022		Pagu Indikatif			Lokasi	Sumber Dana		Prioritas			Target	Pagu Indikatif
						Semula	Menjadi	RKPD 2022	APBD 2022	RKPD 2022 Perubahan				Nasional	Daerah			
7 01 01	<b>PROGRAM PENUNJANG URUSAN PEMERINTAHAN DAERAH KABUPATEN/KOTA</b>								<b>204,642,790</b>	<b>199,364,080</b>	<b>195,649,521</b>				<b>228,171,516</b>			
7 01 01	<b>Administrasi Keuangan Perangkat Daerah</b>								<b>4,440,000</b>	<b>4,440,000</b>	<b>4,440,000</b>				<b>4,884,000</b>			
7 01 01	Pelaksanaan Penatausahaan dan Pengujian/Verifikasi Keuangan SKPD	Jumlah Penatausahaan Keuangan SKPD				12 Bulan	12 Bulan	4,440,000	4,440,000	4,440,000	Kota Gorontalo, Sipatana, Molosifat U	Dana Transfer Umum - Dana Alokasi Umum		2. Penataan Birokrasi	12 Bulan	4,884,000	Kecamatan Sipatana	
7 01 01	<b>Administrasi Barang Milik Daerah pada Perangkat Daerah</b>								<b>3,600,000</b>	<b>11,100,000</b>	<b>11,100,000</b>				<b>3,960,000</b>			
7 01 01	Penatausahaan Barang Milik Daerah pada SKPD	Jumlah Penatausahaan Barang SKPD				12 Bulan	12 Bulan	3,600,000	11,100,000	11,100,000	Kota Gorontalo, Sipatana, Molosifat U	Dana Transfer Umum - Dana Alokasi Umum		2. Penataan Birokrasi	12 Bulan	3,960,000	Kecamatan Sipatana	
7 01 01	<b>Administrasi Umum Perangkat Daerah</b>								<b>33,294,250</b>	<b>27,115,540</b>	<b>26,686,823</b>				<b>39,702,187</b>			
7 01 01	Penyediaan Komponen Instalasi Listrik/Penerangan Bangunan Kantor	Jumlah Komponen Instalasi Listrik Kantor				12 Bulan	12 Bulan	1,621,700	1,621,700	652,000	Kota Gorontalo, Sipatana, Molosifat U	Dana Transfer Umum - Dana Alokasi Umum		2. Penataan Birokrasi	12 Bulan	1,112,057	Kecamatan Sipatana	
7 01 01	Penyediaan Peralatan dan Perlengkapan Kantor	Frekuensi Penyediaan Peralatan dan Perlengkapan Kantor				12 Bulan	12 Bulan	11,660,110	7,970,160	8,511,143	Kota Gorontalo, Sipatana, Molosifat U	Dana Transfer Umum - Dana Alokasi Umum		2. Penataan Birokrasi	12 Bulan	18,242,283	Kecamatan Sipatana	
7 01 01	Penyediaan Bahan Logistik Kantor	Frekuensi Bahan Logistik Kantor				12 Bulan	12 Bulan	5,532,440	3,043,680	3,043,680	Kota Gorontalo, Sipatana, Molosifat U	Dana Transfer Umum - Dana Alokasi Umum		2. Penataan Birokrasi	12 Bulan	6,420,873	Kecamatan Sipatana	
7 01 01	Penyediaan Barang Cetakan dan Penggandaan	Frekuensi Barang Cetakan dan Penggandaan				12 Bulan	12 Bulan	2,300,000	2,300,000	2,300,000	Kota Gorontalo, Sipatana, Molosifat U	Dana Transfer Umum - Dana Alokasi Umum		2. Penataan Birokrasi	12 Bulan	3,333,974	Kecamatan Sipatana	

**Penetapan Perubahan Rencana Kerja Pemerintah Daerah (RKPD)  
Kota Gorontalo  
Tahun 2022**

Kode	Urusan/ Bidang Urusan/ Program/ Kegiatan/ Sub Kegiatan	Indikator Program/ Kegiatan/ Sub Kegiatan	Target Akhir Periode RPJMD	Realisasi Capaian RKPD Tahun 2020	Prakiraan Capaian Target RKPD Tahun 2021	Capaian Kinerja dan Kerangka Pendanaan							Kelompok Sasaran	Prakiraan Maju Rencana Tahun 2023		Perangkat Daerah Penanggung Jawab		
						Target 2022		Pagu Indikatif			Lokasi	Sumber Dana		Prioritas			Target	Pagu Indikatif
						Semula	Menjadi	RKPD 2022	APBD 2022	RKPD 2022 Perubahan				Nasional	Daerah			
7 01 01 2.06 08	Fasilitasi Kunjungan Tamu	Frekuensi kunjungan tamu yang di fasilitasi				12 Bulan	12 Bulan	2,550,000	2,550,000	2,550,000	Kota Gorontalo, Sibatana, Molosifat U	Dana Transfer Umum - Dana Alokasi Umum		2. Penataan Birokrasi		12 Bulan	0	Kecamatan Sibatana
7 01 01 2.06 09	Penyelenggaraan Rapat Koordinasi dan Konsultasi SKPD	Frekuensi Penyelenggaraan Rapat Koordinasi				1 Kali	1 Kali	9,630,000	9,630,000	9,630,000	Kota Gorontalo, Sibatana, Molosifat U	Dana Transfer Umum - Dana Alokasi Umum		2. Penataan Birokrasi		1 Kali	10,593,000	Kecamatan Sibatana
7 01 01 2.07	<b>Pengadaan Barang Milik Daerah Penunjang Urusan Pemerintah Daerah</b>							<b>15,778,900</b>	<b>15,778,900</b>	<b>15,778,900</b>							<b>15,890,725</b>	
7 01 01 2.07 06	Pengadaan Peralatan dan Mesin Lainnya	Jumlah Barang Pengadaan				1 Unit	1 Unit	15,778,900	15,778,900	15,778,900	Kota Gorontalo, Sibatana, Molosifat U	Dana Transfer Umum - Dana Alokasi Umum		2. Penataan Birokrasi		1 Unit	15,890,725	Kecamatan Sibatana
7 01 01 2.08	<b>Penyediaan Jasa Penunjang Urusan Pemerintahan Daerah</b>							<b>142,409,640</b>	<b>135,809,640</b>	<b>131,163,798</b>							<b>158,102,604</b>	
7 01 01 2.08 02	Penyediaan Jasa Komunikasi, Sumber Daya Air dan Listrik	Frekuensi Penyediaan Jasa Komunikasi, Sumber Daya Air dan Listrik				12 Bulan	12 Bulan	14,309,640	14,309,640	9,663,798	Kota Gorontalo, Sibatana, Molosifat U	Dana Transfer Umum - Dana Alokasi Umum		2. Penataan Birokrasi		12 Bulan	17,192,604	Kecamatan Sibatana
7 01 01 2.08 04	Penyediaan Jasa Pelayanan Umum Kantor	Frekuensi Terlaksananya Pelayanan Umum Kantor				12 Bulan	12 Bulan	128,100,000	121,500,000	121,500,000	Kota Gorontalo, Sibatana, Molosifat U	Dana Transfer Umum - Dana Alokasi Umum		2. Penataan Birokrasi		12 Bulan	140,910,000	Kecamatan Sibatana
7 01 01 2.09	<b>Pemeliharaan Barang Milik Daerah Penunjang Urusan Pemerintahan Daerah</b>							<b>5,120,000</b>	<b>5,120,000</b>	<b>6,480,000</b>							<b>5,632,000</b>	
7 01 01 2.09 01	Penyediaan Jasa Pemeliharaan, Biaya Pemeliharaan dan Pajak Kendaraan Perorangan Dinas atau Kendaraan Dinas Jabatan	Jumlah kendaraan dinas yang terpelihara dengan baik				1 Unit	1 Unit	250,000	250,000	150,000	Kota Gorontalo, Sibatana, Molosifat U	Dana Transfer Umum - Dana Alokasi Umum		2. Penataan Birokrasi		1 Unit	275,000	Kecamatan Sibatana

**Penetapan Perubahan Rencana Kerja Pemerintah Daerah (RKPD)  
Kota Gorontalo  
Tahun 2022**

Kode	Urusan/ Bidang Urusan/ Program/ Kegiatan/ Sub Kegiatan	Indikator Program/ Kegiatan/ Sub Kegiatan	Target Akhir Periode RPJMD	Realisasi Capaian RKPD Tahun 2020	Prakiraan Capaian Target RKPD Tahun 2021	Capaian Kinerja dan Kerangka Pendanaan							Kelompok Sasaran	Prakiraan Maju Rencana Tahun 2023		Perangkat Daerah Penanggung Jawab		
						Target 2022		Pagu Indikatif			Lokasi	Sumber Dana		Prioritas			Target	Pagu Indikatif
						Semula	Menjadi	RKPD 2022	APBD 2022	RKPD 2022 Perubahan				Nasional	Daerah			
7 01 01 2.09 06	Pemeliharaan Peralatan dan Mesin Lainnya	Frekuensi Pemeliharaan Perlatan dan Mesin yang Terpeliharaan				12 Bulan	12 Bulan	2,070,000	2,070,000	3,530,000	Kota Gorontalo, Sibatana, Molosifat U	Dana Transfer Umum - Dana Alokasi Umum		2. Penataan Birokrasi	12 Bulan	2,277,000	Kecamatan Sibatana	
7 01 01 2.09 09	Pemeliharaan/Rehabilitasi Gedung Kantor dan Bangunan Lainnya	Jumlah Gedung Kantor yang Terpelihara				1 Gedung	1 Gedung	2,800,000	2,800,000	2,800,000	Kota Gorontalo, Sibatana, Molosifat U	Dana Transfer Umum - Dana Alokasi Umum		2. Penataan Birokrasi	1 Gedung	3,080,000	Kecamatan Sibatana	
7 01 02	<b>PROGRAM PENYELENGGARAAN PEMERINTAHAN DAN PELAYANAN PUBLIK</b>							<b>37,014,135</b>	<b>32,204,235</b>	<b>32,157,980</b>						<b>38,714,074</b>		
7 01 02 2.01	<b>Koordinasi Penyelenggaraan Kegiatan Pemerintahan di Tingkat Kecamatan</b>							<b>8,691,980</b>	<b>4,131,980</b>	<b>4,131,980</b>						<b>7,268,140</b>		
7 01 02 2.01 01	Koordinasi/Sinergi Perencanaan dan Pelaksanaan Kegiatan Pemerintahan dengan Perangkat Daerah dan Instansi Vertikal Terkait	Jumlah Dokumen Profil				1 Laporan	1 Laporan	8,691,980	4,131,980	4,131,980	Kota Gorontalo, Sibatana, Molosifat U	Dana Transfer Umum - Dana Alokasi Umum		2. Penataan Birokrasi	1 Laporan	7,268,140	Kecamatan Sibatana	
7 01 02 2.04	<b>Pelaksanaan Urusan Pemerintahan yang Dilimpahkan kepada Camat</b>							<b>28,322,155</b>	<b>28,072,255</b>	<b>28,026,000</b>						<b>31,445,934</b>		
7 01 02 2.04 03	Pelaksanaan Urusan Pemerintahan yang terkait dengan Kewenangan Lain yang Dilimpahkan	Jumlah Penyelenggaraan Urusan Pemerintahan yang Dilimpahkan				1 Urusan	1 Urusan	28,322,155	28,072,255	28,026,000	Kota Gorontalo, Sibatana, Molosifat U	Dana Transfer Umum - Dana Alokasi Umum		2. Penataan Birokrasi	1 Urusan	31,445,934	Kecamatan Sibatana	
7 01 03	<b>PROGRAM PEMBERDAYAAN MASYARAKAT DESA DAN KELURAHAN</b>							<b>120,697,530</b>	<b>120,697,530</b>	<b>120,642,230</b>						<b>264,223,503</b>		
7 01 03 2.02	<b>Kegiatan Pemberdayaan Kelurahan</b>							<b>109,490,230</b>	<b>109,490,230</b>	<b>109,490,230</b>						<b>251,779,084</b>		

**Penetapan Perubahan Rencana Kerja Pemerintah Daerah (RKPD)  
Kota Gorontalo  
Tahun 2022**

Kode	Urusan/ Bidang Urusan/ Program/ Kegiatan/ Sub Kegiatan	Indikator Program/ Kegiatan/ Sub Kegiatan	Target Akhir Periode RPJMD	Realisasi Capaian RKPD Tahun 2020	Prakiraan Capaian Target RKPD Tahun 2021	Capaian Kinerja dan Kerangka Pendanaan									Kelompok Sasaran	Prakiraan Maju Rencana Tahun 2023		Perangkat Daerah Penanggung Jawab
						Target 2022		Pagu Indikatif			Lokasi	Sumber Dana	Prioritas			Target	Pagu Indikatif	
						Semula	Menjadi	RKPD 2022	APBD 2022	RKPD 2022 Perubahan			Nasional	Daerah				
7 01 03 2.02 01	Peningkatan Partisipasi Masyarakat dalam Forum Musyawarah Perencanaan Pembangunan di Kelurahan	Frekuensi pelaksanaan fasilitasi rembung warga di tingkat kelurahan dan kecamatan				12 Bulan	12 Bulan	9,490,230	9,490,230	9,490,230	Kota Gorontalo, Sibatana, Molosifat U	Dana Transfer Umum - Dana Alokasi Umum		2. Penataan Birokrasi		12 Bulan	12,656,028	Kecamatan Sibatana
7 01 03 2.02 02	Pembangunan Sarana dan Prasarana Kelurahan	Penyediaan sarana prasarana kawasan pedesaan/				1 Paket	1 Paket	100,000,000	100,000,000	100,000,000	Kota Gorontalo, Sibatana, Molosifat U	Dana Transfer Umum - Dana Alokasi Umum		2. Penataan Birokrasi		1 Paket	239,123,056	Kecamatan Sibatana
7 01 03 2.03	<b>Pemberdayaan Lembaga Kemasyarakatan Tingkat Kecamatan</b>							<b>11,207,300</b>	<b>11,207,300</b>	<b>11,152,000</b>							<b>12,444,419</b>	
7 01 03 2.03 01	Penyelenggaraan Lembaga Kemasyarakatan	Jumlah Kegiatan Fasilitasi Kepada Lembaga Pemberdayaan Masyarakat				12 Kegiatan	12 Kegiatan	11,207,300	11,207,300	11,152,000	Kota Gorontalo, Sibatana, Molosifat U	Dana Transfer Umum - Dana Alokasi Umum		2. Penataan Birokrasi		12 Kegiatan	12,444,419	Kecamatan Sibatana
7 01 04	<b>PROGRAM KOORDINASI KETENTRAMAN DAN KETERTIBAN UMUM</b>							<b>14,160,000</b>	<b>14,160,000</b>	<b>17,580,000</b>							<b>18,480,000</b>	
7 01 04 2.01	<b>Koordinasi Upaya Penyelenggaraan Ketenteraman dan Ketertiban Umum</b>							<b>14,160,000</b>	<b>14,160,000</b>	<b>17,580,000</b>							<b>18,480,000</b>	
7 01 04 2.01 01	Sinergitas dengan Kepolisian Negara Republik Indonesia, Tentara Nasional Indonesia dan Instansi Vertikal di Wilayah Kecamatan	Jumlah Rapat-rapat Tingkat Kecamatan Bersama Babinsa/Babinkamtibmas Kelurahan				12 Kali	12 Kali	14,160,000	14,160,000	17,580,000	Kota Gorontalo, Sibatana, Molosifat U	Dana Transfer Umum - Dana Alokasi Umum		2. Penataan Birokrasi		12 Kali	18,480,000	Kecamatan Sibatana
7 01 05	<b>PROGRAM PENYELENGGARAAN URUSAN PEMERINTAHAN UMUM</b>							<b>128,040,000</b>	<b>110,640,000</b>	<b>103,640,000</b>							<b>132,660,000</b>	
7 01 05 2.01	<b>Penyelenggaraan Urusan Pemerintahan Umum sesuai Penugasan Kepala Daerah</b>							<b>128,040,000</b>	<b>110,640,000</b>	<b>103,640,000</b>							<b>132,660,000</b>	

**Penetapan Perubahan Rencana Kerja Pemerintah Daerah (RKPD)  
Kota Gorontalo  
Tahun 2022**

Kode	Urusan/ Bidang Urusan/ Program/ Kegiatan/ Sub Kegiatan	Indikator Program/ Kegiatan/ Sub Kegiatan	Target Akhir Periode RPJMD	Realisasi Capaian RKPD Tahun 2020	Prakiraan Capaian Target RKPD Tahun 2021	Capaian Kinerja dan Kerangka Pendanaan									Kelompok Sasaran	Prakiraan Maju Rencana Tahun 2023		Perangkat Daerah Penanggung Jawab
						Target 2022		Pagu Indikatif			Lokasi	Sumber Dana	Prioritas			Target	Pagu Indikatif	
						Semula	Menjadi	RKPD 2022	APBD 2022	RKPD 2022 Perubahan			Nasional	Daerah				
7 01 05 2.01 07	Pelaksanaan semua Urusan Pemerintahan yang bukan merupakan Kewenangan Daerah dan tidak dilaksanakan oleh Instansi Vertikal	Jumlah Kegiatan Keagamaan				12 Bulan	12 Bulan	128,040,000	110,640,000	103,640,000	Kota Gorontalo, Sibatana, Molosifat U	Dana Transfer Umum - Dana Alokasi Umum		2. Penataan Birokrasi	12 Bulan	132,660,000	Kecamatan Sibatana	
<b>7</b>	<b>UNSUR KEWILAYAHAN</b>																	
<b>7 01</b>	<b>KECAMATAN</b>							<b>505,635,655</b>	<b>492,331,155</b>	<b>486,069,900</b>						<b>550,178,297</b>		
7 01 01	<b>PROGRAM PENUNJANG URUSAN PEMERINTAHAN DAERAH KABUPATEN/KOTA</b>							<b>208,420,100</b>	<b>202,205,500</b>	<b>202,365,500</b>						<b>235,123,776</b>		
7 01 01 2.02	<b>Administrasi Keuangan Perangkat Daerah</b>							<b>4,440,000</b>	<b>4,440,000</b>	<b>4,440,000</b>						<b>4,884,000</b>		
7 01 01 2.02 03	Pelaksanaan Penatausahaan dan Pengujian/Verifikasi Keuangan SKPD	Jumlah Penatausahaan Keuangan SKPD				12 Bulan	12 Bulan	4,440,000	4,440,000	4,440,000	Kota Gorontalo, Sibatana, Bulotadaa Barat	Dana Transfer Umum - Dana Alokasi Umum		2. Penataan Birokrasi	12 Bulan	4,884,000	Kecamatan Sibatana	
7 01 01 2.03	<b>Administrasi Barang Milik Daerah pada Perangkat Daerah</b>							<b>3,600,000</b>	<b>11,100,000</b>	<b>11,100,000</b>						<b>3,960,000</b>		
7 01 01 2.03 06	Penatausahaan Barang Milik Daerah pada SKPD	Jumlah Penatausahaan Barang SKPD				12 Bulan	12 Bulan	3,600,000	11,100,000	11,100,000	Kota Gorontalo, Sibatana, Bulotadaa Barat	Dana Transfer Umum - Dana Alokasi Umum		2. Penataan Birokrasi	12 Bulan	3,960,000	Kecamatan Sibatana	
<b>7 01 01 2.06</b>	<b>Administrasi Umum Perangkat Daerah</b>							<b>32,411,600</b>	<b>25,697,000</b>	<b>26,637,000</b>						<b>41,374,447</b>		
7 01 01 2.06 01	Penyediaan Komponen Instalasi Listrik/Penerangan Bangunan Kantor	Jumlah Komponen Instalasi Listrik Kantor				12 Bulan	12 Bulan	1,002,200	1,002,200	1,002,200	Kota Gorontalo, Sibatana, Bulotadaa Barat	Dana Transfer Umum - Dana Alokasi Umum		2. Penataan Birokrasi	12 Bulan	1,112,057	Kecamatan Sibatana	
7 01 01 2.06 02	Penyediaan Peralatan dan Perlengkapan Kantor	Frekuensi Penyediaan Peralatan dan Perlengkapan Kantor				12 Bulan	12 Bulan	11,211,800	6,922,200	6,922,200	Kota Gorontalo, Sibatana, Bulotadaa Barat	Dana Transfer Umum - Dana Alokasi Umum		2. Penataan Birokrasi	12 Bulan	18,242,283	Kecamatan Sibatana	

**Penetapan Perubahan Rencana Kerja Pemerintah Daerah (RKPD)  
Kota Gorontalo  
Tahun 2022**

Kode	Urusan/ Bidang Urusan/ Program/ Kegiatan/ Sub Kegiatan	Indikator Program/ Kegiatan/ Sub Kegiatan	Target Akhir Periode RPJMD	Realisasi Capaian RKPD Tahun 2020	Prakiraan Capaian Target RKPD Tahun 2021	Capaian Kinerja dan Kerangka Pendanaan										Kelompok Sasaran	Prakiraan Maju Rencana Tahun 2023		Perangkat Daerah Penanggung Jawab
						Target 2022		Pagu Indikatif			Lokasi	Sumber Dana	Prioritas		Target		Pagu Indikatif		
						Semula	Menjadi	RKPD 2022	APBD 2022	RKPD 2022 Perubahan			Nasional	Daerah					
7 01 01 2.06 04	Penyediaan Bahan Logistik Kantor	Frekuensi Bahan Logistik Kantor				12 Bulan	12 Bulan	5,981,600	3,556,600	3,556,600	Kota Gorontalo, Sibatana, Bulotadaa Barat	Dana Transfer Umum - Dana Alokasi Umum		2. Penataan Birokrasi		12 Bulan	6,420,873	Kecamatan Sibatana	
7 01 01 2.06 05	Penyediaan Barang Cetakan dan Penggandaan	Frekuensi Barang Cetakan dan Penggandaan				12 Bulan	12 Bulan	2,300,000	2,300,000	3,240,000	Kota Gorontalo, Sibatana, Bulotadaa Barat	Dana Transfer Umum - Dana Alokasi Umum		2. Penataan Birokrasi		12 Bulan	3,333,974	Kecamatan Sibatana	
7 01 01 2.06 08	Fasilitas Kunjungan Tamu	Frekuensi kunjungan tamu yang di fasilitasi				12 Bulan	12 Bulan	1,500,000	1,500,000	1,500,000	Kota Gorontalo, Sibatana, Bulotadaa Barat	Dana Transfer Umum - Dana Alokasi Umum		2. Penataan Birokrasi		12 Bulan	1,672,260	Kecamatan Sibatana	
7 01 01 2.06 09	Penyelenggaraan Rapat Koordinasi dan Konsultasi SKPD	Frekuensi Penyelenggraan Rapat Koordinasi				1 Kali	1 Kali	10,416,000	10,416,000	10,416,000	Kota Gorontalo, Sibatana, Bulotadaa Barat	Dana Transfer Umum - Dana Alokasi Umum		2. Penataan Birokrasi		1 Kali	10,593,000	Kecamatan Sibatana	
7 01 01 2.07	<b>Pengadaan Barang Milik Daerah Penunjang Urusan Pemerintah Daerah</b>							<b>15,778,900</b>	<b>15,778,900</b>	<b>15,778,900</b>							<b>15,890,725</b>		
7 01 01 2.07 06	Pengadaan Peralatan dan Mesin Lainnya	Jumlah Barang Pengadaan				1 Unit	1 Unit	15,778,900	15,778,900	15,778,900	Kota Gorontalo, Sibatana, Bulotadaa Barat	Dana Transfer Umum - Dana Alokasi Umum		2. Penataan Birokrasi		1 Unit	15,890,725	Kecamatan Sibatana	
7 01 01 2.08	<b>Penyediaan Jasa Penunjang Urusan Pemerintahan Daerah</b>							<b>147,069,600</b>	<b>140,069,600</b>	<b>139,289,600</b>							<b>163,382,604</b>		
7 01 01 2.08 02	Penyediaan Jasa Komunikasi, Sumber Daya Air dan Listrik	Frekuensi Penyediaan Jasa Komunikasi, Sumber Daya Air dan Listrik				12 Bulan	12 Bulan	14,169,600	14,169,600	13,389,600	Kota Gorontalo, Sibatana, Bulotadaa Barat	Dana Transfer Umum - Dana Alokasi Umum		2. Penataan Birokrasi		12 Bulan	17,192,604	Kecamatan Sibatana	
7 01 01 2.08 04	Penyediaan Jasa Pelayanan Umum Kantor	Frekuensi Terlaksananya Pelayanan Umum Kantor				12 Bulan	12 Bulan	132,900,000	125,900,000	125,900,000	Kota Gorontalo, Sibatana, Bulotadaa Barat	Dana Transfer Umum - Dana Alokasi Umum		2. Penataan Birokrasi		12 Bulan	146,190,000	Kecamatan Sibatana	

**Penetapan Perubahan Rencana Kerja Pemerintah Daerah (RKPD)  
Kota Gorontalo  
Tahun 2022**

Kode	Urusan/ Bidang Urusan/ Program/ Kegiatan/ Sub Kegiatan	Indikator Program/ Kegiatan/ Sub Kegiatan	Target Akhir Periode RPJMD	Realisasi Capaian RKPD Tahun 2020	Prakiraan Capaian Target RKPD Tahun 2021	Capaian Kinerja dan Kerangka Pendanaan							Kelompok Sasaran	Prakiraan Maju Rencana Tahun 2023		Perangkat Daerah Penanggung Jawab		
						Target 2022		Pagu Indikatif			Lokasi	Sumber Dana		Prioritas			Target	Pagu Indikatif
						Semula	Menjadi	RKPD 2022	APBD 2022	RKPD 2022 Perubahan				Nasional	Daerah			
7 01 01 2.09	<b>Pemeliharaan Barang Milik Daerah Penunjang Urusan Pemerintahan Daerah</b>							<b>5,120,000</b>	<b>5,120,000</b>	<b>5,120,000</b>					<b>5,632,000</b>			
7 01 01 2.09 01	Penyediaan Jasa Pemeliharaan, Biaya Pemeliharaan dan Pajak Kendaraan Perorangan Dinas atau Kendaraan Dinas Jabatan	Jumlah kendaraan dinas yang terpelihara dengan baik				1 Unit	1 Unit	250,000	250,000	250,000	Kota Gorontalo, Sipatana, Bulotadaa Barat	Dana Transfer Umum - Dana Alokasi Umum		2. Penataan Birokrasi	1 Unit	275,000	Kecamatan Sipatana	
7 01 01 2.09 06	Pemeliharaan Peralatan dan Mesin Lainnya	Jumlah Barang Pengadaan				1 Unit	1 Unit	2,070,000	2,070,000	2,070,000	Kota Gorontalo, Sipatana, Bulotadaa Barat	Dana Transfer Umum - Dana Alokasi Umum		2. Penataan Birokrasi	1 Unit	2,277,000	Kecamatan Sipatana	
7 01 01 2.09 09	Pemeliharaan/Reha bilitasi Gedung Kantor dan Bangunan Lainnya	Jumlah Gedung Kantor yang Terpelihara				1 Gedung	1 Gedung	2,800,000	2,800,000	2,800,000	Kota Gorontalo, Sipatana, Bulotadaa Barat	Dana Transfer Umum - Dana Alokasi Umum		2. Penataan Birokrasi	1 Gedung	3,080,000	Kecamatan Sipatana	
7 01 02	<b>PROGRAM PENYELENGGARA AN PEMERINTAHAN DAN PELAYANAN PUBLIK</b>							<b>45,899,355</b>	<b>38,809,455</b>	<b>39,388,200</b>					<b>38,714,074</b>			
7 01 02 2.01	<b>Koordinasi Penyelenggaraan Kegiatan Pemerintahan di Tingkat Kecamatan</b>							<b>17,613,400</b>	<b>10,773,400</b>	<b>10,773,400</b>					<b>7,268,140</b>			
7 01 02 2.01 01	Koordinasi/Sinergi Perencanaan dan Pelaksanaan Kegiatan Pemerintahan dengan Perangkat Daerah dan Instansi Vertikal Terkait	Jumlah Dokumen Profil				1 Laporan	1 Laporan	17,613,400	10,773,400	10,773,400	Kota Gorontalo, Sipatana, Bulotadaa Barat	Dana Transfer Umum - Dana Alokasi Umum		2. Penataan Birokrasi	1 Laporan	7,268,140	Kecamatan Sipatana	
7 01 02 2.04	<b>Pelaksanaan Urusan Pemerintahan yang Dilimpahkan kepada Camat</b>							<b>28,285,955</b>	<b>28,036,055</b>	<b>28,614,800</b>					<b>31,445,934</b>			

**Penetapan Perubahan Rencana Kerja Pemerintah Daerah (RKPD)  
Kota Gorontalo  
Tahun 2022**

Kode	Urusan/ Bidang Urusan/ Program/ Kegiatan/ Sub Kegiatan	Indikator Program/ Kegiatan/ Sub Kegiatan	Target Akhir Periode RPJMD	Realisasi Capaian RKPD Tahun 2020	Prakiraan Capaian Target RKPD Tahun 2021	Capaian Kinerja dan Kerangka Pendanaan									Kelompok Sasaran	Prakiraan Maju Rencana Tahun 2023		Perangkat Daerah Penanggung Jawab
						Target 2022		Pagu Indikatif			Lokasi	Sumber Dana	Prioritas			Target	Pagu Indikatif	
						Semula	Menjadi	RKPD 2022	APBD 2022	RKPD 2022 Perubahan			Nasional	Daerah				
7 01 02 2.04 03	Pelaksanaan Urusan Pemerintahan yang terkait dengan Kewenangan Lain yang Dilimpahkan	Jumlah Penyelenggaraan Urusan Pemerintahan yang Dilimpahkan				1 Urusan	1 Urusan	28,285,955	28,036,055	28,614,800	Kota Gorontalo, Sipatana, Bulotadaa Barat	Dana Transfer Umum - Dana Alokasi Umum		2. Penataan Birokrasi	1 Urusan	31,445,934	Kecamatan Sipatana	
7 01 03	<b>PROGRAM PEMBERDAYAAN MASYARAKAT DESA DAN KELURAHAN</b>							<b>122,336,200</b>	<b>122,336,200</b>	<b>122,336,200</b>						<b>135,100,447</b>		
7 01 03 2.02	<b>Kegiatan Pemberdayaan Kelurahan</b>							<b>111,193,200</b>	<b>111,193,200</b>	<b>111,193,200</b>						<b>122,656,028</b>		
7 01 03 2.02 01	Peningkatan Partisipasi Masyarakat dalam Forum Musyawarah Perencanaan Pembangunan di Kelurahan	Frekuensi pelaksanaan fasilitasi rembug warga di tingkat kelurahan dan kecamatan				12 Bulan	12 Bulan	11,193,200	11,193,200	11,193,200	Kota Gorontalo, Sipatana, Bulotadaa Barat	Dana Transfer Umum - Dana Alokasi Umum		2. Penataan Birokrasi	12 Bulan	12,656,028	Kecamatan Sipatana	
7 01 03 2.02 02	Pembangunan Sarana dan Prasarana Kelurahan	Jumlah Sarana dan Prasarana yang terlaksana				1 paket	1 paket	100,000,000	100,000,000	100,000,000	Kota Gorontalo, Sipatana, Bulotadaa Barat	Dana Transfer Umum - Dana Alokasi Umum		2. Penataan Birokrasi	1 paket	110,000,000	Kecamatan Sipatana	
7 01 03 2.03	<b>Pemberdayaan Lembaga Kemasyarakatan Tingkat Kecamatan</b>							<b>11,143,000</b>	<b>11,143,000</b>	<b>11,143,000</b>						<b>12,444,419</b>		
7 01 03 2.03 01	Penyelenggaraan Lembaga Kemasyarakatan	Jumlah Kegiatan Fasilitasi Kepada Lembaga Pemberdayaan Masyarakat				12 Kegiatan	12 Kegiatan	11,143,000	11,143,000	11,143,000	Kota Gorontalo, Sipatana, Bulotadaa Barat	Dana Transfer Umum - Dana Alokasi Umum		2. Penataan Birokrasi	12 Kegiatan	12,444,419	Kecamatan Sipatana	
7 01 04	<b>PROGRAM KOORDINASI KETENTERAMAN DAN KETERTIBAN UMUM</b>							<b>18,340,000</b>	<b>18,340,000</b>	<b>18,340,000</b>						<b>18,480,000</b>		
7 01 04 2.01	<b>Koordinasi Upaya Penyelenggaraan Ketenteraman dan Ketertiban Umum</b>							<b>18,340,000</b>	<b>18,340,000</b>	<b>18,340,000</b>						<b>18,480,000</b>		
7 01 04 2.01 01	Sinergitas dengan Kepolisian Negara Republik Indonesia, Tentara Nasional Indonesia dan Instansi Vertikal di Wilayah Kecamatan	Jumlah Rapat-rapat Tingkat Kecamatan Bersama Babinsa/Babinkamtibmas Kelurahan				12 Kali	12 Kali	18,340,000	18,340,000	18,340,000	Kota Gorontalo, Sipatana, Bulotadaa Barat	Dana Transfer Umum - Dana Alokasi Umum		2. Penataan Birokrasi	12 Kali	18,480,000	Kecamatan Sipatana	



**Penetapan Perubahan Rencana Kerja Pemerintah Daerah (RKPD)  
Kota Gorontalo  
Tahun 2022**

Kode	Urusan/ Bidang Urusan/ Program/ Kegiatan/ Sub Kegiatan	Indikator Program/ Kegiatan/ Sub Kegiatan	Target Akhir Periode RPJMD	Realisasi Capaian RKPD Tahun 2020	Prakiraan Capaian Target RKPD Tahun 2021	Capaian Kinerja dan Kerangka Pendanaan							Kelompok Sasaran	Prakiraan Maju Rencana Tahun 2023		Perangkat Daerah Penanggung Jawab		
						Target 2022		Pagu Indikatif			Lokasi	Sumber Dana		Prioritas			Target	Pagu Indikatif
						Semula	Menjadi	RKPD 2022	APBD 2022	RKPD 2022 Perubahan				Nasional	Daerah			
7 01 05	<b>PROGRAM PENYELENGGARA AN URUSAN PEMERINTAHAN UMUM</b>								110,640,000	110,640,000	103,640,000				122,760,000			
7 01 05 2.01	<b>Penyelenggaraan Urusan Pemerintahan Umum sesuai Penugasan Kepala Daerah</b>								110,640,000	110,640,000	103,640,000				122,760,000			
7 01 05 2.01 07	Pelaksanaan semua Urusan Pemerintahan yang bukan merupakan Kewenangan Daerah dan tidak dilaksanakan oleh Instansi Vertikal	Jumlah Kegiatan Keagamaan				12 Bulan	12 Bulan	110,640,000	110,640,000	103,640,000	Kota Gorontalo, Sipatana, Bulotadaa Barat	Dana Transfer Umum - Dana Alokasi Umum		2. Penataan Birokrasi	12 Bulan	122,760,000	Kecamatan Sipatana	
7	<b>UNSUR KEWILAYAHAN</b>																	
7 01	<b>KECAMATAN</b>								<b>440,195,855</b>	<b>424,067,955</b>	<b>417,291,955</b>				<b>369,888,297</b>			
7 01 01	<b>PROGRAM PENUNJANG URUSAN PEMERINTAHAN DAERAH KABUPATEN/KOTA</b>								172,090,500	164,372,500	166,822,500				212,353,776			
7 01 01 2.02	<b>Administrasi Keuangan Perangkat Daerah</b>								4,440,000	4,440,000	4,440,000				4,884,000			
7 01 01 2.02 03	Pelaksanaan Penatausahaan dan Pengujian/Verifikasi Keuangan SKPD	Jumlah Penatausahaan Keuangan SKPD				12 Bulan	12 Bulan	4,440,000	4,440,000	4,440,000	Kota Gorontalo, Sipatana, Bulotadaa Timur	Dana Transfer Umum - Dana Alokasi Umum		2. Penataan Birokrasi	12 Bulan	4,884,000	Kecamatan Sipatana	
7 01 01 2.03	<b>Administrasi Barang Milik Daerah pada Perangkat Daerah</b>								3,600,000	11,100,000	12,100,000				3,960,000			
7 01 01 2.03 06	Penatausahaan Barang Milik Daerah pada SKPD	Jumlah Penatausahaan Barang SKPD				12 Bulan	12 Bulan	3,600,000	11,100,000	12,100,000	Kota Gorontalo, Sipatana, Bulotadaa Timur	Dana Transfer Umum - Dana Alokasi Umum		2. Penataan Birokrasi	12 Bulan	3,960,000	Kecamatan Sipatana	
7 01 01 2.06	<b>Administrasi Umum Perangkat Daerah</b>								32,730,600	24,262,600	24,262,600				41,374,447			

**Penetapan Perubahan Rencana Kerja Pemerintah Daerah (RKPD)  
Kota Gorontalo  
Tahun 2022**

Kode	Urusan/ Bidang Urusan/ Program/ Kegiatan/ Sub Kegiatan	Indikator Program/ Kegiatan/ Sub Kegiatan	Target Akhir Periode RPJMD	Realisasi Capaian RKPD Tahun 2020	Prakiraan Capaian Target RKPD Tahun 2021	Capaian Kinerja dan Kerangka Pendanaan									Kelompok Sasaran	Prakiraan Maju Rencana Tahun 2023		Perangkat Daerah Penanggung Jawab
						Target 2022		Pagu Indikatif			Lokasi	Sumber Dana	Prioritas			Target	Pagu Indikatif	
						Semula	Menjadi	RKPD 2022	APBD 2022	RKPD 2022 Perubahan			Nasional	Daerah				
7 01 01 2.06 01	Penyediaan Komponen Instalasi Listrik/Penerangan Bangunan Kantor	Jumlah Komponen Instalasi Listrik Kantor				12 Bulan	12 Bulan	1,072,800	1,072,800	1,072,800	Kota Gorontalo, Sipatana, Bulotadaa Timur	Dana Transfer Umum - Dana Alokasi Umum		2. Penataan Birokrasi		12 Bulan	1,112,057	Kecamatan Sipatana
7 01 01 2.06 02	Penyediaan Peralatan dan Perlengkapan Kantor	Frekuensi Penyediaan Peralatan dan Perlengkapan Kantor				12 Bulan	12 Bulan	10,921,800	6,886,000	6,886,000	Kota Gorontalo, Sipatana, Bulotadaa Timur	Dana Transfer Umum - Dana Alokasi Umum		2. Penataan Birokrasi		12 Bulan	18,242,283	Kecamatan Sipatana
7 01 01 2.06 04	Penyediaan Bahan Logistik Kantor	Frekuensi Bahan Logistik Kantor				12 Bulan	12 Bulan	7,056,000	2,623,800	2,623,800	Kota Gorontalo, Sipatana, Bulotadaa Timur	Dana Transfer Umum - Dana Alokasi Umum		2. Penataan Birokrasi		12 Bulan	6,420,873	Kecamatan Sipatana
7 01 01 2.06 05	Penyediaan Barang Cetakan dan Penggandaan	Frekuensi Barang Cetakan dan Penggandaan				12 Bulan	12 Bulan	2,550,000	2,550,000	2,550,000	Kota Gorontalo, Sipatana, Bulotadaa Timur	Dana Transfer Umum - Dana Alokasi Umum		2. Penataan Birokrasi		12 Bulan	3,333,974	Kecamatan Sipatana
7 01 01 2.06 08	Fasilitas Kunjungan Tamu	Frekuensi kunjungan tamu yang di fasilitas				12 Bulan	12 Bulan	1,500,000	1,500,000	1,500,000	Kota Gorontalo, Sipatana, Bulotadaa Timur	Dana Transfer Umum - Dana Alokasi Umum		2. Penataan Birokrasi		12 Bulan	1,672,260	Kecamatan Sipatana
7 01 01 2.06 09	Penyelenggaraan Rapat Koordinasi dan Konsultasi SKPD	Frekuensi Penyelenggraan Rapat Koordinasi				1 Kali	1 Kali	9,630,000	9,630,000	9,630,000	Kota Gorontalo, Sipatana, Bulotadaa Timur	Dana Transfer Umum - Dana Alokasi Umum		2. Penataan Birokrasi		1 Kali	10,593,000	Kecamatan Sipatana
7 01 01 2.07	<b>Pengadaan Barang Milik Daerah Penunjang Urusan Pemerintah Daerah</b>							<b>1,866,500</b>	<b>1,866,500</b>	<b>1,866,500</b>							<b>15,890,725</b>	
7 01 01 2.07 06	Pengadaan Peralatan dan Mesin Lainnya	Jumlah Barang Pengadaan				1 Unit	1 Unit	1,866,500	1,866,500	1,866,500	Kota Gorontalo, Sipatana, Bulotadaa Timur	Dana Transfer Umum - Dana Alokasi Umum		2. Penataan Birokrasi		1 Unit	15,890,725	Kecamatan Sipatana
7 01 01 2.08	<b>Penyediaan Jasa Penunjang Urusan Pemerintahan Daerah</b>							<b>127,133,400</b>	<b>120,383,400</b>	<b>121,834,980</b>							<b>140,612,604</b>	

**Penetapan Perubahan Rencana Kerja Pemerintah Daerah (RKPD)  
Kota Gorontalo  
Tahun 2022**

Kode	Urusan/ Bidang Urusan/ Program/ Kegiatan/ Sub Kegiatan	Indikator Program/ Kegiatan/ Sub Kegiatan	Target Akhir Periode RPJMD	Realisasi Capaian RKPD Tahun 2020	Prakiraan Capaian Target RKPD Tahun 2021	Capaian Kinerja dan Kerangka Pendanaan							Kelompok Sasaran	Prakiraan Maju Rencana Tahun 2023		Perangkat Daerah Penanggung Jawab		
						Target 2022		Pagu Indikatif			Lokasi	Sumber Dana		Prioritas			Target	Pagu Indikatif
						Semula	Menjadi	RKPD 2022	APBD 2022	RKPD 2022 Perubahan				Nasional	Daerah			
7 01 01 2.08 02	Penyediaan Jasa Komunikasi, Sumber Daya Air dan Listrik	Frekuensi Penyediaan Jasa Komunikasi, Sumber Daya Air dan Listrik				12 Bulan	12 Bulan	14,933,400	14,933,400	16,384,980	Kota Gorontalo, Sibatana, Bulotadaa Timur	Dana Transfer Umum - Dana Alokasi Umum		2. Penataan Birokrasi	12 Bulan	17,192,604	Kecamatan Sibatana	
7 01 01 2.08 04	Penyediaan Jasa Pelayanan Umum Kantor	Frekuensi Terlaksananya Pelayanan Umum Kantor				12 Bulan	12 Bulan	112,200,000	105,450,000	105,450,000	Kota Gorontalo, Sibatana, Bulotadaa Timur	Dana Transfer Umum - Dana Alokasi Umum		2. Penataan Birokrasi	12 Bulan	123,420,000	Kecamatan Sibatana	
7 01 01 2.09	<b>Pemeliharaan Barang Milik Daerah Penunjang Urusan Pemerintahan Daerah</b>							<b>2,320,000</b>	<b>2,320,000</b>	<b>2,318,420</b>						<b>5,632,000</b>		
7 01 01 2.09 01	Penyediaan Jasa Pemeliharaan, Biaya Pemeliharaan dan Pajak Kendaraan Perorangan Dinas atau Kendaraan Dinas Jabatan	Jumlah kendaraan dinas yang terpelihara dengan baik				1 Unit	1 Unit	250,000	250,000	148,500	Kota Gorontalo, Sibatana, Bulotadaa Timur	Dana Transfer Umum - Dana Alokasi Umum		2. Penataan Birokrasi	1 Unit	275,000	Kecamatan Sibatana	
7 01 01 2.09 06	Pemeliharaan Peralatan dan Mesin Lainnya	Frekuensi Pemeliharaan Perlatan dan Mesin yang Terpeliharaan				12 Bulan	12 Bulan	2,070,000	2,070,000	2,169,920	Kota Gorontalo, Sibatana, Bulotadaa Timur	Dana Transfer Umum - Dana Alokasi Umum		2. Penataan Birokrasi	12 Bulan	2,277,000	Kecamatan Sibatana	
7 01 01 2.09 09	Pemeliharaan/Rehabilitasi Gedung Kantor dan Bangunan Lainnya	Jumlah Gedung Kantoryang Terpelihara				1 Gedung	1 Gedung	0	0	0	Kota Gorontalo, Sibatana, Bulotadaa Timur	Dana Transfer Umum - Dana Alokasi Umum		2. Penataan Birokrasi	1 Gedung	3,080,000	Kecamatan Sibatana	
7 01 02	<b>PROGRAM PENYELENGGARAAN PEMERINTAHAN DAN PELAYANAN PUBLIK</b>							<b>37,525,355</b>	<b>32,715,455</b>	<b>32,559,455</b>						<b>38,714,074</b>		
7 01 02 2.01	<b>Koordinasi Penyelenggaraan Kegiatan Pemerintahan di Tingkat Kecamatan</b>							<b>9,239,400</b>	<b>4,679,400</b>	<b>4,299,400</b>						<b>7,268,140</b>		

**Penetapan Perubahan Rencana Kerja Pemerintah Daerah (RKPD)  
Kota Gorontalo  
Tahun 2022**

Kode	Urusan/ Bidang Urusan/ Program/ Kegiatan/ Sub Kegiatan	Indikator Program/ Kegiatan/ Sub Kegiatan	Target Akhir Periode RPJMD	Realisasi Capaian RKPD Tahun 2020	Prakiraan Capaian Target RKPD Tahun 2021	Capaian Kinerja dan Kerangka Pendanaan									Kelompok Sasaran	Prakiraan Maju Rencana Tahun 2023		Perangkat Daerah Penanggung Jawab
						Target 2022		Pagu Indikatif			Lokasi	Sumber Dana	Prioritas			Target	Pagu Indikatif	
						Semula	Menjadi	RKPD 2022	APBD 2022	RKPD 2022 Perubahan			Nasional	Daerah				
7 01 02 2.01 01	Koordinasi/Sinergi Perencanaan dan Pelaksanaan Kegiatan Pemerintahan dengan Perangkat Daerah dan Instansi Vertikal Terkait	Jumlah Dokumen Profil				1 Laporan	1 Laporan	9,239,400	4,679,400	4,299,400	Kota Gorontalo, Sipatana, Bulotadaa Timur	Dana Transfer Umum - Dana Alokasi Umum		2. Penataan Birokrasi	1 Laporan	7,268,140	Kecamatan Sipatana	
7 01 02 2.04	<b>Pelaksanaan Urusan Pemerintahan yang Dilimpahkan kepada Camat</b>							<b>28,285,955</b>	<b>28,036,055</b>	<b>28,260,055</b>						<b>31,445,934</b>		
7 01 02 2.04 03	Pelaksanaan Urusan Pemerintahan yang terkait dengan Kewenangan Lain yang Dilimpahkan	Jumlah Penyelenggaraan Urusan Pemerintahan yang Dilimpahkan				1 Urusan	1 Urusan	28,285,955	28,036,055	28,260,055	Kota Gorontalo, Sipatana, Bulotadaa Timur	Dana Transfer Umum - Dana Alokasi Umum		2. Penataan Birokrasi	1 Urusan	31,445,934	Kecamatan Sipatana	
7 01 03	<b>PROGRAM PEMBERDAYAAN MASYARAKAT DESA DAN KELURAHAN</b>							<b>119,940,000</b>	<b>119,940,000</b>	<b>119,940,000</b>						<b>25,100,447</b>		
7 01 03 2.02	<b>Kegiatan Pemberdayaan Kelurahan</b>							<b>108,728,000</b>	<b>108,728,000</b>	<b>108,728,000</b>						<b>12,656,028</b>		
7 01 03 2.02 01	Peningkatan Partisipasi Masyarakat dalam Forum Musyawarah Perencanaan Pembangunan di Kelurahan	Frekuensi pelaksanaan fasilitasi rembug warga di tingkat kelurahan dan kecamatan				12 Bulan	12 Bulan	8,728,000	8,728,000	8,728,000	Kota Gorontalo, Sipatana, Bulotadaa Timur	Dana Transfer Umum - Dana Alokasi Umum		2. Penataan Birokrasi	12 Bulan	12,656,028	Kecamatan Sipatana	
7 01 03 2.02 02	Pembangunan Sarana dan Prasarana Kelurahan	Penyediaan sarana prasarana kawasan pedesaan/kelurahan				1 Paket	1 Paket	100,000,000	100,000,000	100,000,000	Kota Gorontalo, Sipatana, Bulotadaa Timur	Dana Transfer Umum - Dana Alokasi Umum		2. Penataan Birokrasi	1 Paket	0	Kecamatan Sipatana	
7 01 03 2.03	<b>Pemberdayaan Lembaga Kemasyarakatan Tingkat Kecamatan</b>							<b>11,212,000</b>	<b>11,212,000</b>	<b>11,212,000</b>						<b>12,444,419</b>		
7 01 03 2.03 01	Penyelenggaraan Lembaga Kemasyarakatan	Jumlah Kegiatan Fasilitasi Kepada Lembaga Pemberdayaan Masyarakat				12 Kegiatan	12 Kegiatan	11,212,000	11,212,000	11,212,000	Kota Gorontalo, Sipatana, Bulotadaa Timur	Dana Transfer Umum - Dana Alokasi Umum		2. Penataan Birokrasi	12 Kegiatan	12,444,419	Kecamatan Sipatana	

**Penetapan Perubahan Rencana Kerja Pemerintah Daerah (RKPD)  
Kota Gorontalo  
Tahun 2022**

Kode	Urusan/ Bidang Urusan/ Program/ Kegiatan/ Sub Kegiatan	Indikator Program/ Kegiatan/ Sub Kegiatan	Target Akhir Periode RPJMD	Realisasi Capaian RKPD Tahun 2020	Prakiraan Capaian Target RKPD Tahun 2021	Capaian Kinerja dan Kerangka Pendanaan						Kelompok Sasaran	Prakiraan Maju Rencana Tahun 2023		Perangkat Daerah Penanggung Jawab			
						Target 2022		Pagu Indikatif			Lokasi		Sumber Dana	Prioritas		Target	Pagu Indikatif	
						Semula	Menjadi	RKPD 2022	APBD 2022	RKPD 2022 Perubahan				Nasional				Daerah
7 01 04	<b>PROGRAM KOORDINASI KETENTRAMAN DAN KETERTIBAN UMUM</b>							32,400,000	32,400,000	37,530,000				18,480,000				
7 01 04 2.01	<b>Koordinasi Upaya Penyelenggaraan Ketenteraman dan Ketertiban Umum</b>							32,400,000	32,400,000	37,530,000				18,480,000				
7 01 04 2.01 01	Sinergitas dengan Kepolisian Negara Republik Indonesia, Tentara Nasional Indonesia dan Instansi Vertikal di Wilayah Kecamatan	Jumlah Rapat-rapat Tingkat Kecamatan Bersama Babinsa/Babinkamtibmas Kelurahan				12 Kali	12 Kali	32,400,000	32,400,000	37,530,000	Kota Gorontalo, Sipatana, Bulotadaa Timur	Dana Transfer Umum - Dana Alokasi Umum		2. Penataan Birokrasi	12 Kali	18,480,000	Kecamatan Sipatana	
7 01 05	<b>PROGRAM PENYELENGGARA AN URUSAN PEMERINTAHAN UMUM</b>							78,240,000	74,640,000	60,440,000				75,240,000				
7 01 05 2.01	<b>Penyelenggaraan Urusan Pemerintahan Umum sesuai Penugasan Kepala Daerah</b>							78,240,000	74,640,000	60,440,000				75,240,000				
7 01 05 2.01 07	Pelaksanaan semua Urusan Pemerintahan yang bukan merupakan Kewenangan Daerah dan tidak dilaksanakan oleh Instansi Vertikal	Jumlah Kegiatan Keagamaan				12 Bulan	12 Bulan	78,240,000	74,640,000	60,440,000		Dana Transfer Umum - Dana Alokasi Umum		2. Penataan Birokrasi	12 Bulan	75,240,000	Kecamatan Sipatana	
7	<b>UNSUR KEWILAYAHAN</b>																	
7 01	<b>KECAMATAN</b>							<b>454,647,435</b>	<b>431,756,635</b>	<b>420,093,480</b>					<b>612,293,996</b>			
7 01 01	<b>PROGRAM PENUNJANG URUSAN PEMERINTAHAN DAERAH KABUPATEN/KOTA</b>							198,272,380	192,011,480	191,413,880					222,913,776			
7 01 01 2.02	<b>Administrasi Keuangan Perangkat Daerah</b>							4,440,000	4,440,000	4,440,000					4,884,000			
7 01 01 2.02 03	Pelaksanaan Penatausahaan dan Pengujian/Verifikasi Keuangan SKPD	Jumlah Penatausahaan Keuangan SKPD				12 Bulan	12 Bulan	4,440,000	4,440,000	4,440,000		Dana Transfer Umum - Dana Alokasi Umum		2. Penataan Birokrasi	12 Bulan	4,884,000	Kecamatan Sipatana	

**Penetapan Perubahan Rencana Kerja Pemerintah Daerah (RKPD)  
Kota Gorontalo  
Tahun 2022**

Kode	Urusan/ Bidang Urusan/ Program/ Kegiatan/ Sub Kegiatan	Indikator Program/ Kegiatan/ Sub Kegiatan	Target Akhir Periode RPJMD	Realisasi Capaian RKPD Tahun 2020	Prakiraan Capaian Target RKPD Tahun 2021	Capaian Kinerja dan Kerangka Pendanaan						Kelompok Sasaran	Prakiraan Maju Rencana Tahun 2023		Perangkat Daerah Penanggung Jawab			
						Target 2022		Pagu Indikatif			Lokasi		Sumber Dana	Prioritas		Target	Pagu Indikatif	
						Semula	Menjadi	RKPD 2022	APBD 2022	RKPD 2022 Perubahan				Nasional				Daerah
7 01 01 2.03	<b>Administrasi Barang Milik Daerah pada Perangkat Daerah</b>							<b>3,600,000</b>	<b>13,300,000</b>	<b>13,300,000</b>					<b>3,960,000</b>			
7 01 01 2.03 06	Penatausahaan Barang Milik Daerah pada SKPD	Jumlah Penatausahaan Barang SKPD				12 Bulan	12 Bulan	3,600,000	13,300,000	13,300,000	Kota Gorontalo, Sipatana, Tanggikiki	Dana Transfer Umum - Dana Alokasi Umum		2. Penataan Birokrasi	12 Bulan	3,960,000	Kecamatan Sipatana	
7 01 01 2.06	<b>Administrasi Umum Perangkat Daerah</b>							<b>32,702,200</b>	<b>25,741,300</b>	<b>28,553,700</b>					<b>41,374,447</b>			
7 01 01 2.06 01	Penyediaan Komponen Instalasi Listrik/Penerangan Bangunan Kantor	Jumlah Komponen Instalasi Listrik Kantor				12 Bulan	12 Bulan	1,002,200	1,002,200	1,002,200	Kota Gorontalo, Sipatana, Tanggikiki	Dana Transfer Umum - Dana Alokasi Umum		2. Penataan Birokrasi	12 Bulan	1,112,057	Kecamatan Sipatana	
7 01 01 2.06 02	Penyediaan Peralatan dan Perlengkapan Kantor	Frekuensi Penyediaan Peralatan dan Perlengkapan Kantor				12 Bulan	12 Bulan	12,366,100	7,981,700	10,794,100	Kota Gorontalo, Sipatana, Tanggikiki	Dana Transfer Umum - Dana Alokasi Umum		2. Penataan Birokrasi	12 Bulan	18,242,283	Kecamatan Sipatana	
7 01 01 2.06 04	Penyediaan Bahan Logistik Kantor	Frekuensi Bahan Logistik Kantor				12 Bulan	12 Bulan	5,903,900	3,327,400	3,327,400	Kota Gorontalo, Sipatana, Tanggikiki	Dana Transfer Umum - Dana Alokasi Umum		2. Penataan Birokrasi	12 Bulan	6,420,873	Kecamatan Sipatana	
7 01 01 2.06 05	Penyediaan Barang Cetakan dan Penggandaan	Frekuensi Barang Cetakan dan Penggandaan				12 Bulan	12 Bulan	2,300,000	2,300,000	2,300,000	Kota Gorontalo, Sipatana, Tanggikiki	Dana Transfer Umum - Dana Alokasi Umum		2. Penataan Birokrasi	12 Bulan	3,333,974	Kecamatan Sipatana	
7 01 01 2.06 08	Fasilitasi Kunjungan Tamu	Frekuensi kunjungan tamu yang di fasilitasi				12 Bulan	12 Bulan	1,500,000	1,500,000	1,500,000	Kota Gorontalo, Sipatana, Tanggikiki	Dana Transfer Umum - Dana Alokasi Umum		2. Penataan Birokrasi	12 Bulan	1,672,260	Kecamatan Sipatana	
7 01 01 2.06 09	Penyelenggaraan Rapat Koordinasi dan Konsultasi SKPD	Frekuensi Penyelenggraan Rapat Koordinasi				1 Kali	1 Kali	9,630,000	9,630,000	9,630,000	Kota Gorontalo, Sipatana, Tanggikiki	Dana Transfer Umum - Dana Alokasi Umum		2. Penataan Birokrasi	1 Kali	10,593,000	Kecamatan Sipatana	

**Penetapan Perubahan Rencana Kerja Pemerintah Daerah (RKPD)  
Kota Gorontalo  
Tahun 2022**

Kode	Urusan/ Bidang Urusan/ Program/ Kegiatan/ Sub Kegiatan	Indikator Program/ Kegiatan/ Sub Kegiatan	Target Akhir Periode RPJMD	Realisasi Capaian RKPD Tahun 2020	Prakiraan Capaian Target RKPD Tahun 2021	Capaian Kinerja dan Kerangka Pendanaan							Kelompok Sasaran	Prakiraan Maju Rencana Tahun 2023		Perangkat Daerah Penanggung Jawab		
						Target 2022		Pagu Indikatif			Lokasi	Sumber Dana		Prioritas			Target	Pagu Indikatif
						Semula	Menjadi	RKPD 2022	APBD 2022	RKPD 2022 Perubahan				Nasional	Daerah			
7 01 01 2.07	<b>Pengadaan Barang Milik Daerah Penunjang Urusan Pemerintah Daerah</b>							<b>15,778,900</b>	<b>15,778,900</b>	<b>15,778,900</b>					<b>15,890,725</b>			
7 01 01 2.07 06	Pengadaan Peralatan dan Mesin Lainnya	Jumlah Barang Pengadaan				1 Unit	1 Unit	15,778,900	15,778,900	15,778,900	Kota Gorontalo, Sipatana, Tanggikiki	Dana Transfer Umum - Dana Alokasi Umum		2. Penataan Birokrasi	1 Unit	15,890,725	Kecamatan Sipatana	
7 01 01 2.08	<b>Penyediaan Jasa Penunjang Urusan Pemerintahan Daerah</b>							<b>136,631,280</b>	<b>127,631,280</b>	<b>127,631,280</b>					<b>151,172,604</b>			
7 01 01 2.08 02	Penyediaan Jasa Komunikasi, Sumber Daya Air dan Listrik	Frekuensi Penyediaan Jasa Komunikasi, Sumber Daya Air dan Listrik				12 Bulan	12 Bulan	14,831,280	14,831,280	14,831,280	Kota Gorontalo, Sipatana, Tanggikiki	Dana Transfer Umum - Dana Alokasi Umum		2. Penataan Birokrasi	12 Bulan	17,192,604	Kecamatan Sipatana	
7 01 01 2.08 04	Penyediaan Jasa Pelayanan Umum Kantor	Frekuensi Terlaksananya Pelayanan Umum Kantor				12 Bulan	12 Bulan	121,800,000	112,800,000	112,800,000	Kota Gorontalo, Sipatana, Tanggikiki	Dana Transfer Umum - Dana Alokasi Umum		2. Penataan Birokrasi	12 Bulan	133,980,000	Kecamatan Sipatana	
7 01 01 2.09	<b>Pemeliharaan Barang Milik Daerah Penunjang Urusan Pemerintahan Daerah</b>							<b>5,120,000</b>	<b>5,120,000</b>	<b>1,710,000</b>					<b>5,632,000</b>			
7 01 01 2.09 01	Penyediaan Jasa Pemeliharaan, Biaya Pemeliharaan dan Pajak Kendaraan Perorangan Dinas atau Kendaraan Dinas Jabatan	Jumlah kendaraan dinas yang terpelihara dengan baik				1 Unit	1 Unit	250,000	250,000	250,000	Kota Gorontalo, Sipatana, Tanggikiki	Dana Transfer Umum - Dana Alokasi Umum		2. Penataan Birokrasi	1 Unit	275,000	Kecamatan Sipatana	
7 01 01 2.09 06	Pemeliharaan Peralatan dan Mesin Lainnya	Frekuensi Pemeliharaan Perlatan dan Mesin yang Terpeliharaan				12 Bulan	12 Bulan	2,070,000	2,070,000	1,460,000	Kota Gorontalo, Sipatana, Tanggikiki	Dana Transfer Umum - Dana Alokasi Umum		2. Penataan Birokrasi	12 Bulan	2,277,000	Kecamatan Sipatana	
7 01 01 2.09 09	Pemeliharaan/Reha bilitasi Gedung Kantor dan Bangunan Lainnya	Jumlah Gedung Kantor yang Terpelihara				1 Gedung	1 Gedung	2,800,000	2,800,000	0	Kota Gorontalo, Sipatana, Tanggikiki	Dana Transfer Umum - Dana Alokasi Umum		2. Penataan Birokrasi	1 Gedung	3,080,000	Kecamatan Sipatana	

**Penetapan Perubahan Rencana Kerja Pemerintah Daerah (RKPD)  
Kota Gorontalo  
Tahun 2022**

Kode	Urusan/ Bidang Urusan/ Program/ Kegiatan/ Sub Kegiatan	Indikator Program/ Kegiatan/ Sub Kegiatan	Target Akhir Periode RPJMD	Realisasi Capaian RKPD Tahun 2020	Prakiraan Capaian Target RKPD Tahun 2021	Capaian Kinerja dan Kerangka Pendanaan							Kelompok Sasaran	Prakiraan Maju Rencana Tahun 2023		Perangkat Daerah Penanggung Jawab		
						Target 2022		Pagu Indikatif			Lokasi	Sumber Dana		Prioritas			Target	Pagu Indikatif
						Semula	Menjadi	RKPD 2022	APBD 2022	RKPD 2022 Perubahan				Nasional	Daerah			
7 01 02	<b>PROGRAM PENYELENGGARA AN PEMERINTAHAN DAN PELAYANAN PUBLIK</b>							47,980,055	39,750,155	37,784,600					38,714,137			
7 01 02 2.01	<b>Koordinasi Penyelenggaraan Kegiatan Pemerintahan di Tingkat Kecamatan</b>							19,694,100	11,714,100	11,714,100					7,268,203			
7 01 02 2.01 01	Koordinasi/Sinergi Perencanaan dan Pelaksanaan Kegiatan Pemerintahan dengan Perangkat Daerah dan Instansi Vertikal Terkait	Jumlah Dokumen Profil				1 Laporan	1 Laporan	19,694,100	11,714,100	11,714,100	Kota Gorontalo, Sipatana, Tanggikiki	Dana Transfer Umum - Dana Alokasi Umum		2. Penataan Birokrasi	1 Laporan	7,268,203	Kecamatan Sipatana	
7 01 02 2.04	<b>Pelaksanaan Urusan Pemerintahan yang Dilimpahkan kepada Camat</b>							28,285,955	28,036,055	26,070,500					31,445,934			
7 01 02 2.04 03	Pelaksanaan Urusan Pemerintahan yang terkait dengan Kewenangan Lain yang Dilimpahkan	Jumlah Penyelenggaraan Urusan Pemerintahan yang Dilimpahkan				1 Urusan	1 Urusan	28,285,955	28,036,055	26,070,500	Kota Gorontalo, Sipatana, Tanggikiki	Dana Transfer Umum - Dana Alokasi Umum		2. Penataan Birokrasi	1 Urusan	31,445,934	Kecamatan Sipatana	
7 01 03	<b>PROGRAM PEMBERDAYAAN MASYARAKAT DESA DAN KELURAHAN</b>							119,940,000	119,940,000	119,940,000					252,986,083			
7 01 03 2.02	<b>Kegiatan Pemberdayaan Kelurahan</b>							108,728,000	108,728,000	108,728,000					240,541,664			
7 01 03 2.02 01	Peningkatan Partisipasi Masyarakat dalam Forum Musyawarah Perencanaan Pembangunan di Kelurahan	Frekuensi pelaksanaan fasilitasi rembug warga di tingkat kelurahan dan kecamatan				12 Bulan	12 Bulan	8,728,000	8,728,000	8,728,000	Kota Gorontalo, Sipatana, Tanggikiki	Dana Transfer Umum - Dana Alokasi Umum		2. Penataan Birokrasi	12 Bulan	10,852,028	Kecamatan Sipatana	
7 01 03 2.02 02	Pembangunan Sarana dan Prasarana Kelurahan	Penyediaan sarana prasarana kawasan pedesaan/kelurahan				1 Paket	1 Paket	100,000,000	100,000,000	100,000,000	Kota Gorontalo, Sipatana, Tanggikiki	Dana Transfer Umum - Dana Alokasi Umum		2. Penataan Birokrasi	1 Paket	229,689,636	Kecamatan Sipatana	



**Penetapan Perubahan Rencana Kerja Pemerintah Daerah (RKPD)  
Kota Gorontalo  
Tahun 2022**

Kode	Urusan/ Bidang Urusan/ Program/ Kegiatan/ Sub Kegiatan	Indikator Program/ Kegiatan/ Sub Kegiatan	Target Akhir Periode RPJMD	Realisasi Capaian RKPD Tahun 2020	Prakiraan Capaian Target RKPD Tahun 2021	Capaian Kinerja dan Kerangka Pendanaan							Kelompok Sasaran	Prakiraan Maju Rencana Tahun 2023		Perangkat Daerah Penanggung Jawab		
						Target 2022		Pagu Indikatif			Lokasi	Sumber Dana		Prioritas			Target	Pagu Indikatif
						Semula	Menjadi	RKPD 2022	APBD 2022	RKPD 2022 Perubahan				Nasional	Daerah			
7 01 03 2.03	Pemberdayaan Lembaga Kemasyarakatan Tingkat Kecamatan							11,212,000	11,212,000	11,212,000					12,444,419			
7 01 03 2.03 01	Penyelenggaraan Lembaga Kemasyarakatan	Jumlah Kegiatan Fasilitasi Kepada Lembaga Pemberdayaan Masyarakat				12 Kegiatan	12 Kegiatan	11,212,000	11,212,000	11,212,000	Kota Gorontalo, Sipatana, Tanggikiki	Dana Transfer Umum - Dana Alokasi Umum		2. Penataan Birokrasi	12 Kegiatan	12,444,419	Kecamatan Sipatana	
7 01 04	<b>PROGRAM KOORDINASI KETENTRAMAN DAN KETERTIBAN UMUM</b>							15,015,000	15,015,000	24,515,000					18,480,000			
7 01 04 2.01	<b>Koordinasi Upaya Penyelenggaraan Ketenteraman dan Ketertiban Umum</b>							15,015,000	15,015,000	24,515,000					18,480,000			
7 01 04 2.01 01	Sinergitas dengan Kepolisian Negara Republik Indonesia, Tentara Nasional Indonesia dan Instansi Vertikal di Wilayah Kecamatan	Jumlah Rapat-rapat Tingkat Kecamatan Bersama Babinsa/Babinkamtibmas Kelurahan				12 Kali	12 Kali	15,015,000	15,015,000	24,515,000	Kota Gorontalo, Sipatana, Tanggikiki	Dana Transfer Umum - Dana Alokasi Umum		2. Penataan Birokrasi	12 Kali	18,480,000	Kecamatan Sipatana	
7 01 05	<b>PROGRAM PENYELENGGARA AN URUSAN PEMERINTAHAN UMUM</b>							73,440,000	65,040,000	46,440,000					79,200,000			
7 01 05 2.01	<b>Penyelenggaraan Urusan Pemerintahan Umum sesuai Penugasan Kepala Daerah</b>							73,440,000	65,040,000	46,440,000					79,200,000			
7 01 05 2.01 07	Pelaksanaan semua Urusan Pemerintahan yang bukan merupakan Kewenangan Daerah dan tidak dilaksanakan oleh Instansi Vertikal	Jumlah Kegiatan Keagamaan				12 Bulan	12 Bulan	73,440,000	65,040,000	46,440,000	Kota Gorontalo, Sipatana, Tanggikiki	Dana Transfer Umum - Dana Alokasi Umum		2. Penataan Birokrasi	12 Bulan	79,200,000	Kecamatan Sipatana	
7	<b>UNSUR KEWILAYAHAN</b>																	
7 01	<b>KECAMATAN</b>							<b>6,046,351,512</b>	<b>5,769,845,636</b>	<b>5,779,531,476</b>						<b>9,595,119,869</b>		
7 01 01	<b>PROGRAM PENUNJANG URUSAN PEMERINTAHAN DAERAH KABUPATEN/KOTA</b>	Persentase pemenuhan layanan penunjang urusan pemerintahan daerah	%		%	100 %	100 %	5,481,025,437	5,228,319,561	5,228,867,466						100 %	6,295,743,228	

**Penetapan Perubahan Rencana Kerja Pemerintah Daerah (RKPD)  
Kota Gorontalo  
Tahun 2022**

Kode	Urusan/ Bidang Urusan/ Program/ Kegiatan/ Sub Kegiatan	Indikator Program/ Kegiatan/ Sub Kegiatan	Target Akhir Periode RPJMD	Realisasi Capaian RKPD Tahun 2020	Prakiraan Capaian Target RKPD Tahun 2021	Capaian Kinerja dan Kerangka Pendanaan							Kelompok Sasaran	Prakiraan Maju Rencana Tahun 2023		Perangkat Daerah Penanggung Jawab		
						Target 2022		Pagu Indikatif			Lokasi	Sumber Dana		Prioritas			Target	Pagu Indikatif
						Semula	Menjadi	RKPD 2022	APBD 2022	RKPD 2022 Perubahan				Nasional	Daerah			
7 01 01 2.01	<b>Perencanaan, Penganggaran, dan Evaluasi Kinerja Perangkat Daerah</b>	Jumlah dokumen perencanaan dan evaluasi perangkat daerah	dokumen		dokumen	13 dokumen	13 dokumen	<b>69,282,100</b>	<b>57,204,700</b>	<b>57,204,700</b>					13 dokumen	<b>130,850,308</b>		
7 01 01 2.01 01	Penyusunan Dokumen Perencanaan Perangkat Daerah	Jumlah Dokumen Perencanaan Perangkat Daerah (Renstra Revisi, Renja Induk dan Perubahan)				2 Dokumen	2 Dokumen	15,600,200	14,252,800	14,252,800	Kota Gorontalo, Dumbo Raya, Semua Kelurahan	Dana Transfer Umum - Dana Alokasi Umum		2. Penataan Birokrasi	0	2 Dokumen	20,420,234	Kecamatan Dumbo Raya
7 01 01 2.01 02	Koordinasi dan Penyusunan Dokumen RKA- SKPD	Jumlah Dokumen (RKA dan DPA Induk )				2 Dokumen	2 Dokumen	18,012,200	16,002,200	16,002,200	Kota Gorontalo, Dumbo Raya, Semua Kelurahan	Dana Transfer Umum - Dana Alokasi Umum		2. Penataan Birokrasi	0	2 Dokumen	20,922,918	Kecamatan Dumbo Raya
7 01 01 2.01 03	Koordinasi dan Penyusunan Dokumen Perubahan RKA- SKPD	Jumlah Dokumen Peubahan(RKA dan DPA Induk )				2 Dokumen	2 Dokumen	17,714,400	9,414,400	9,414,400	Kota Gorontalo, Dumbo Raya, Semua Kelurahan	Dana Transfer Umum - Dana Alokasi Umum		2. Penataan Birokrasi	0	2 Dokumen	20,251,390	Kecamatan Dumbo Raya
7 01 01 2.01 06	Koordinasi dan Penyusunan Laporan Capaian Kinerja dan Ikhtisar Realisasi Kinerja SKPD	Jumlah Dokumen Laporan capaian Kinerja dan Ikhtisar Realisasi Kinerja SKPD (LKPJ, LPPD, Evaluasi Renja per Triwulan)				6 Dokumen	6 Dokumen	17,955,300	17,535,300	17,535,300	Kota Gorontalo, Dumbo Raya, Semua Kelurahan	Dana Transfer Umum - Dana Alokasi Umum		2. Penataan Birokrasi	0	6 Dokumen	69,255,766	Kecamatan Dumbo Raya
7 01 01 2.02	<b>Administrasi Keuangan Perangkat Daerah</b>	Persentase pelayanan administrasi keuangan	%		%	100 %	100 %	<b>4,474,746,070</b>	<b>4,466,106,409</b>	<b>4,401,759,949</b>					100 %	<b>4,443,635,470</b>		
7 01 01 2.02 01	Penyediaan Gaji dan Tunjangan ASN	Frekwensi Pembayaran gaji dan ASN (14 kali gaji dan 12 kali TPP)				26 Kali	26 Kali	4,391,928,370	4,388,988,709	4,323,482,249	Kota Gorontalo, Dumbo Raya, Semua Kelurahan	Dana Transfer Umum - Dana Alokasi Umum		2. Penataan Birokrasi	0	26 Kali	4,391,920,742	Kecamatan Dumbo Raya
7 01 01 2.02 03	Pelaksanaan Penatausahaan dan Pengujian/Verifikasi Keuangan SKPD	Frekwensi Pelaksanaan Penatausahaan dan Pengujian/Verifikasi Keuangan SKPD				12 Kali	12 Kali	74,378,400	68,678,400	69,838,400	Kota Gorontalo, Dumbo Raya, Semua Kelurahan	Dana Transfer Umum - Dana Alokasi Umum		2. Penataan Birokrasi	0	12 Kali	44,518,103	Kecamatan Dumbo Raya
7 01 01 2.02 05	Koordinasi dan Penyusunan Laporan Keuangan Akhir Tahun SKPD	Laporan Keuangan Akhir Tahun SKPD				1 Laporan	1 Laporan	8,439,300	8,439,300	8,439,300	Kota Gorontalo, Dumbo Raya, Semua Kelurahan	Dana Transfer Umum - Dana Alokasi Umum		2. Penataan Birokrasi	0	1 Laporan	7,196,625	Kecamatan Dumbo Raya

**Penetapan Perubahan Rencana Kerja Pemerintah Daerah (RKPD)  
Kota Gorontalo  
Tahun 2022**

Kode	Urusan/ Bidang Urusan/ Program/ Kegiatan/ Sub Kegiatan	Indikator Program/ Kegiatan/ Sub Kegiatan	Target Akhir Periode RPJMD	Realisasi Capaian RKPD Tahun 2020	Prakiraan Capaian Target RKPD Tahun 2021	Capaian Kinerja dan Kerangka Pendanaan						Kelompok Sasaran	Prakiraan Maju Rencana Tahun 2023		Perangkat Daerah Penanggung Jawab			
						Target 2022		Pagu Indikatif			Lokasi		Sumber Dana	Prioritas		Target	Pagu Indikatif	
						Semula	Menjadi	RKPD 2022	APBD 2022	RKPD 2022 Perubahan				Nasional				Daerah
7 01 01 2.03	<b>Administrasi Barang Milik Daerah pada Perangkat Daerah</b>	Jumlah dokumen administrasi barang milik daerah pada perangkat daerah	dokumen		dokumen	14 dokumen	14 dokumen	<b>25,188,000</b>	<b>30,688,000</b>	<b>30,688,000</b>					14 dokumen	<b>85,646,876</b>		
7 01 01 2.03 06	Penatausahaan Barang Milik Daerah pada SKPD	Jumlah Dokumen Penatausahaan Barang Milik Daerah (RKBU & RKPBU Induk & Perubahan, serta 12 Laporan Hasil Rekonsiliasi AT Bulanan)				14 Dokumen	14 Dokumen	25,188,000	30,688,000	30,688,000	Kota Gorontalo, Dumbo Raya, Semua Kelurahan	Dana Transfer Umum - Dana Alokasi Umum		2. Penataan Birokrasi	0	14 Dokumen	85,646,876	Kecamatan Dumbo Raya
7 01 01 2.05	<b>Administrasi Kepegawaian Perangkat Daerah</b>	Persentase layanan administrasi kepegawaian perangkat daerah	%		%	100 %	100 %	<b>49,757,540</b>	<b>36,055,270</b>	<b>36,055,270</b>					100 %	<b>100,581,000</b>		
7 01 01 2.05 11	Bimbingan Teknis Implementasi Peraturan Perundang-Undangan	Frekwensi Keikutsertaan pada Bimbingan Teknis Implementasi Peraturan Perundang-Undangan				3 Orang	3 Orang	49,757,540	36,055,270	36,055,270	Kota Gorontalo, Dumbo Raya, Semua Kelurahan	Dana Transfer Umum - Dana Alokasi Umum		2. Penataan Birokrasi	0	3 Orang	100,581,000	Kecamatan Dumbo Raya
7 01 01 2.06	<b>Administrasi Umum Perangkat Daerah</b>	Persentase Layanan Administrasi Umum Perangkat Daerah	%		%	100 %	100 %	<b>222,274,695</b>	<b>162,564,550</b>	<b>259,971,255</b>					100 %	<b>340,163,353</b>		
7 01 01 2.06 02	Penyediaan Peralatan dan Perlengkapan Kantor	Frekuensi Penyediaan Peralatan dan Perlengkapan Kantor				12 Kali	12 Kali	24,648,700	20,424,000	26,926,800	Kota Gorontalo, Dumbo Raya, Semua Kelurahan	Dana Transfer Umum - Dana Alokasi Umum		2. Penataan Birokrasi	0	12 Kali	62,820,404	Kecamatan Dumbo Raya
7 01 01 2.06 04	Penyediaan Bahan Logistik Kantor	Frekwensi Penyediaan Bahan Logistik Kantor				12 Kali	12 Kali	32,256,200	22,782,200	31,610,400	Kota Gorontalo, Dumbo Raya, Semua Kelurahan	Dana Transfer Umum - Dana Alokasi Umum		2. Penataan Birokrasi	0	12 Kali	48,729,321	Kecamatan Dumbo Raya
7 01 01 2.06 05	Penyediaan Barang Cetak dan Penggandaan	Frekwensi Penyediaan Barang Cetak dan Penggandaan				12 Kali	12 Kali	10,448,000	10,448,000	11,556,800	Kota Gorontalo, Dumbo Raya, Semua Kelurahan	Dana Transfer Umum - Dana Alokasi Umum		2. Penataan Birokrasi	0	12 Kali	12,385,628	Kecamatan Dumbo Raya
7 01 01 2.06 08	Fasilitasi Kunjungan Tamu	Frekuensi Penyediaan Makanan dan Minuman yang tersedia untuk pemenuhan kebutuhan kantor				12 Kali	12 Kali	6,960,000	6,960,000	13,920,000	Kota Gorontalo, Dumbo Raya, Semua Kelurahan	Dana Transfer Umum - Dana Alokasi Umum		2. Penataan Birokrasi	0	12 Kali	13,920,000	Kecamatan Dumbo Raya

**Penetapan Perubahan Rencana Kerja Pemerintah Daerah (RKPD)  
Kota Gorontalo  
Tahun 2022**

Kode	Urusan/ Bidang Urusan/ Program/ Kegiatan/ Sub Kegiatan	Indikator Program/ Kegiatan/ Sub Kegiatan	Target Akhir Periode RPJMD	Realisasi Capaian RKPD Tahun 2020	Prakiraan Capaian Target RKPD Tahun 2021	Capaian Kinerja dan Kerangka Pendanaan							Kelompok Sasaran	Prakiraan Maju Rencana Tahun 2023		Perangkat Daerah Penanggung Jawab		
						Target 2022		Pagu Indikatif			Lokasi	Sumber Dana		Prioritas			Target	Pagu Indikatif
						Semula	Menjadi	RKPD 2022	APBD 2022	RKPD 2022 Perubahan				Nasional	Daerah			
7 01 01 2.06 09	Penyelenggaraan Rapat Koordinasi dan Konsultasi SKPD	Frekuensi Rapat Koordinasi dan Konsultasi				14 Kali	14 Kali	147,961,795	101,950,350	175,957,255	Kota Gorontalo, Dumbo Raya, Semua Kelurahan	Dana Transfer Umum - Dana Alokasi Umum		2. Penataan Birokrasi	0	14 Kali	202,308,000	Kecamatan Dumbo Raya
<b>7 01 01 2.07</b>	<b>Pengadaan Barang Milik Daerah Penunjang Urusan Pemerintah Daerah</b>	Jumlah pengadaan barang mmilik daerah penunjang urusan pemerintah daerah	unit		unit	13 unit	13 unit	<b>40,724,800</b>	<b>17,308,400</b>	<b>17,308,400</b>					13 unit	<b>90,252,437</b>		
7 01 01 2.07 06	Pengadaan Peralatan dan Mesin Lainnya	Jumlah Pengadaan Peralatan & Mesin Lainnya				12 Unit	12 Unit	40,724,800	17,308,400	17,308,400	Kota Gorontalo, Dumbo Raya, Semua Kelurahan	Dana Transfer Umum - Dana Alokasi Umum	Meningkatkan Sumber Daya Manusia Yang Berkualitas Dan Berdaya Saing	2. Penataan Birokrasi	0	12 Unit	90,252,437	Kecamatan Dumbo Raya
<b>7 01 01 2.08</b>	<b>Penyediaan Jasa Penunjang Urusan Pemerintahan Daerah</b>	Persentase penyediaan jasa penunjang urusan pemerintah daerah	%		%	100 %	100 %	<b>523,362,232</b>	<b>402,662,232</b>	<b>371,649,892</b>					100 %	<b>993,143,784</b>		
7 01 01 2.08 02	Penyediaan Jasa Komunikasi, Sumber Daya Air dan Listrik	Jumlah Penyediaan Jasa Komunikasi, Sumber Daya Air dan Listrik				12 Kali	12 Kali	73,122,232	73,122,232	66,209,892	Kota Gorontalo, Dumbo Raya, Semua Kelurahan	Dana Transfer Umum - Dana Alokasi Umum		2. Penataan Birokrasi	0	12 Kali	145,103,784	Kecamatan Dumbo Raya
7 01 01 2.08 04	Penyediaan Jasa Pelayanan Umum Kantor	Jumlah Jasa Pelayanan Umum Kantor				12 Kali	12 Kali	450,240,000	329,540,000	305,440,000	Kota Gorontalo, Dumbo Raya, Semua Kelurahan	Dana Transfer Umum - Dana Alokasi Umum		2. Penataan Birokrasi	0	12 Kali	848,040,000	Kecamatan Dumbo Raya
<b>7 01 01 2.09</b>	<b>Pemeliharaan Barang Milik Daerah Penunjang Urusan Pemerintahan Daerah</b>	Persentase pemeliharaan barang milik daerah penunjang urusan pemerintah daerah	%		%	100 %	100 %	<b>75,690,000</b>	<b>55,730,000</b>	<b>54,230,000</b>					100 %	<b>111,470,000</b>		
7 01 01 2.09 01	Penyediaan Jasa Pemeliharaan, Biaya Pemeliharaan dan Pajak Kendaraan Perorangan Dinas atau Kendaraan Dinas Jabatan	Frekwensi Pembayaran Biaya Pemeliharaan dan Pajak Kendaraan Perorangan Dinas atau Kendaraan Dinas Jabatan				12 Kali	12 Kali	45,170,000	45,170,000	43,670,000	Kota Gorontalo, Dumbo Raya, Semua Kelurahan	Dana Transfer Umum - Dana Alokasi Umum		2. Penataan Birokrasi	0	12 Kali	75,780,000	Kecamatan Dumbo Raya
7 01 01 2.09 06	Pemeliharaan Peralatan dan Mesin Lainnya	Frekuensi Pemeliharaan Peralatan dan Mesin Lainnya				12 Kali	12 Kali	16,240,000	10,560,000	10,560,000	Kota Gorontalo, Dumbo Raya, Semua Kelurahan	Dana Transfer Umum - Dana Alokasi Umum		2. Penataan Birokrasi	0	12 Kali	18,470,000	Kecamatan Dumbo Raya

**Penetapan Perubahan Rencana Kerja Pemerintah Daerah (RKPD)  
Kota Gorontalo  
Tahun 2022**

Kode	Urusan/ Bidang Urusan/ Program/ Kegiatan/ Sub Kegiatan	Indikator Program/ Kegiatan/ Sub Kegiatan	Target Akhir Periode RPJMD	Realisasi Capaian RKPD Tahun 2020	Prakiraan Capaian Target RKPD Tahun 2021	Capaian Kinerja dan Kerangka Pendanaan							Kelompok Sasaran	Prakiraan Maju Rencana Tahun 2023		Perangkat Daerah Penanggung Jawab		
						Target 2022		Pagu Indikatif			Lokasi	Sumber Dana		Prioritas			Target	Pagu Indikatif
						Semula	Menjadi	RKPD 2022	APBD 2022	RKPD 2022 Perubahan				Nasional	Daerah			
7 01 01 2.09 09	Pemeliharaan/Rehabilitasi Gedung Kantor dan Bangunan Lainnya	Frekuensi Pemeliharaan/Rehabilitasi Gedung Kantor dan Bangunan Lainnya				1 Unit	1 Unit	14,280,000	0	0	Kota Gorontalo, Dumbo Raya, Semua Kelurahan	Dana Transfer Umum - Dana Alokasi Umum		2. Penataan Birokrasi	0	1 Unit	17,220,000	Kecamatan Dumbo Raya
7 01 02	<b>PROGRAM PENYELENGGARAAN PEMERINTAHAN DAN PELAYANAN PUBLIK</b>	Persentase Pelayanan Umum Pemerinnntahan Kecamatan dan Pelayanan Publik	%		%	3,6 %	3,6 %	<b>228,051,705</b>	<b>223,251,705</b>	<b>249,179,640</b>						3,6 %	<b>279,928,780</b>	
7 01 02 2.01	<b>Koordinasi Penyelenggaraan Kegiatan Pemerintahan di Tingkat Kecamatan</b>	Frekuensi pelaksanaan jasa pelayanan di Kecamatan/kelurahan	kali		kali	13 kali	13 kali	<b>163,026,900</b>	<b>158,226,900</b>	<b>158,226,900</b>						13 kali	<b>63,819,364</b>	
7 01 02 2.01 01	Koordinasi/Sinergi Perencanaan dan Pelaksanaan Kegiatan Pemerintahan dengan Perangkat Daerah dan Instansi Vertikal Terkait	Frekuensi Pengumpulan Data Penunjang kegiatan pemerintah kecamatan dengan perangkat daerah dan instansi vertikal terkait serta Untuk Penyusunan Profil Kecamatan & Kelurahan				12 Kali	12 Kali	146,352,900	144,432,900	144,432,900	Kota Gorontalo, Dumbo Raya, Semua Kelurahan	Dana Transfer Umum - Dana Alokasi Umum		2. Penataan Birokrasi	0	12 Kali	47,653,116	Kecamatan Dumbo Raya
7 01 02 2.01 02	Peningkatan Efektifitas Kegiatan Pemerintahan di Tingkat Kecamatan	Jumlah kelurahan terpilih sebagai kelurahan berprestasi dalam melakukan inovasi pelayanan pemerintah kecamatan di tingkat kelurahan				1 Kelurahan	1 Kelurahan	16,674,000	13,794,000	13,794,000	Kota Gorontalo, Dumbo Raya, Semua Kelurahan	Dana Transfer Umum - Dana Alokasi Umum		2. Penataan Birokrasi	0	1 Kelurahan	16,166,248	Kecamatan Dumbo Raya
7 01 02 2.04	<b>Pelaksanaan Urusan Pemerintahan yang Dilimpahkan kepada Camat</b>	Jumlah urusan pemerintahyang dilimpahkan kepada camat	urusan		urusan	2 urusan	2 urusan	<b>65,024,805</b>	<b>65,024,805</b>	<b>90,952,740</b>						2 urusan	<b>216,109,416</b>	
7 01 02 2.04 03	Pelaksanaan Urusan Pemerintahan yang terkait dengan Kewenangan Lain yang Dilimpahkan	Jumlah penyelenggaraan urusan pemerintahan yang di limpahkan				2 Urusan	2 Urusan	65,024,805	65,024,805	90,952,740	Kota Gorontalo, Dumbo Raya, Semua Kelurahan	Dana Transfer Umum - Dana Alokasi Umum		2. Penataan Birokrasi	0	2 Urusan	216,109,416	Kecamatan Dumbo Raya
7 01 03	<b>PROGRAM PEMBERDAYAAN MASYARAKAT DESA DAN KELURAHAN</b>	Persentase Peningkatan Pemberdayaan Masyarakat di Kelurahan	%		%	Naik 10 %	Naik 10 %	<b>42,994,400</b>	<b>41,074,400</b>	<b>41,074,400</b>						Naik 10 %	<b>2,385,603,420</b>	
7 01 03 2.02	<b>Kegiatan Pemberdayaan Kelurahan</b>	Persentase Kegiatan Pemberdayaan Kelurahan	%		%	100 %	100 %	<b>25,076,000</b>	<b>23,156,000</b>	<b>23,156,000</b>						100 %	<b>2,314,773,047</b>	

**Penetapan Perubahan Rencana Kerja Pemerintah Daerah (RKPD)  
Kota Gorontalo  
Tahun 2022**

Kode	Urusan/ Bidang Urusan/ Program/ Kegiatan/ Sub Kegiatan	Indikator Program/ Kegiatan/ Sub Kegiatan	Target Akhir Periode RPJMD	Realisasi Capaian RKPD Tahun 2020	Prakiraan Capaian Target RKPD Tahun 2021	Capaian Kinerja dan Kerangka Pendanaan										Kelompok Sasaran	Prakiraan Maju Rencana Tahun 2023		Perangkat Daerah Penanggung Jawab
						Target 2022		Pagu Indikatif			Lokasi	Sumber Dana	Prioritas		Target		Pagu Indikatif		
						Semula	Menjadi	RKPD 2022	APBD 2022	RKPD 2022 Perubahan			Nasional	Daerah					
7 01 03 2.02 01	Peningkatan Partisipasi Masyarakat dalam Forum Musyawarah Perencanaan Pembangunan di Kelurahan	Jumlah masyarakat yang berpartisipasi dalam kegiatan rembug warga dan forummusrenbang kelurahan dan kecamatan				600 Orang	600 Orang	25,076,000	23,156,000	23,156,000	Kota Gorontalo, Dumbo Raya, Semua Kelurahan	Dana Transfer Umum - Dana Alokasi Umum		2. Penataan Birokrasi	0	600 Orang	58,673,047	Kecamatan Dumbo Raya	
7 01 03 2.02 02	Pembangunan Sarana dan Prasarana Kelurahan	Jumlah sarana prasarana kelurahan yang terbangun				40 Paket	40 Paket	0	0	0	Kota Gorontalo, Dumbo Raya, Semua Kelurahan	Dana Transfer Umum - Dana Alokasi Umum		2. Penataan Birokrasi	0	40 Paket	1,673,250,000	Kecamatan Dumbo Raya	
7 01 03 2.02 03	Pemberdayaan Masyarakat di Kelurahan	Jumlah kelompok masyarakat yang meningkat perekonomiannya setelah mengikuti kegiatan pemberdayaan di Kelurahan				10 Kelompok	10 Kelompok	0	0	0	Kota Gorontalo, Dumbo Raya, Semua Kelurahan	Dana Transfer Umum - Dana Alokasi Umum		2. Penataan Birokrasi	0	10 Kelompok	582,850,000	Kecamatan Dumbo Raya	
7 01 03 2.03	<b>Pemberdayaan Lembaga Kemasyarakatan Tingkat Kecamatan</b>	Jumlah Kegiatan Pemberdayaan Lembaga Kemasyarakatan Tingkat Kecamatan Jumlah Penyelenggaraan Kegiatan LPM	Kgiatan Kegiatan		Kgiatan Kegiatan	1 Kgiatan 2 Kgiatan	1 Kgiatan 2 Kgiatan	<b>17,918,400</b>	<b>17,918,400</b>	<b>17,918,400</b>						1 Kgiatan 2 Kgiatan	<b>70,830,373</b>		
7 01 03 2.03 01	Penyelenggaraan Lembaga Kemasyarakatan	Jumlah Penyelenggaraan Kegiatan LPM				2 Kegiatan	2 Kegiatan	17,918,400	17,918,400	17,918,400	Kota Gorontalo, Dumbo Raya, Semua Kelurahan	Dana Transfer Umum - Dana Alokasi Umum		2. Penataan Birokrasi	0	2 Kegiatan	70,830,373	Kecamatan Dumbo Raya	
7 01 04	<b>PROGRAM KOORDINASI KETENTRAMAN DAN KETERTIBAN UMUM</b>	Persentase Peningkatan Lingkungan Yang Aman dan Kondusif	%		%	20 %	20 %	<b>84,090,000</b>	<b>76,950,000</b>	<b>76,950,000</b>						20 %	<b>80,850,000</b>		
7 01 04 2.01	<b>Koordinasi Upaya Penyelenggaraan Ketenteraman dan Ketertiban Umum</b>	Frekuensi Koordinasi Upaya Penyelenggaraan Ketenteraman dan Ketertiban Umum Frekuensi Penanganan gangguan ketenteraman dan ketertiban umum serta perlindungan masyarakat yang tertangani di tingkat kecamatan	Kali Kali		Kali Kali	12 Kali 12 Kali	12 Kali 12 Kali	<b>70,170,000</b>	<b>65,550,000</b>	<b>65,550,000</b>						12 Kali 12 Kali	<b>66,750,000</b>		

**Penetapan Perubahan Rencana Kerja Pemerintah Daerah (RKPD)  
Kota Gorontalo  
Tahun 2022**

Kode	Urusan/ Bidang Urusan/ Program/ Kegiatan/ Sub Kegiatan	Indikator Program/ Kegiatan/ Sub Kegiatan	Target Akhir Periode RPJMD	Realisasi Capaian RKPD Tahun 2020	Prakiraan Capaian Target RKPD Tahun 2021	Capaian Kinerja dan Kerangka Pendanaan								Kelompok Sasaran	Prakiraan Maju Rencana Tahun 2023		Perangkat Daerah Penanggung Jawab	
						Target 2022		Pagu Indikatif			Lokasi	Sumber Dana	Prioritas		Target	Pagu Indikatif		
						Semula	Menjadi	RKPD 2022	APBD 2022	RKPD 2022 Perubahan			Nasional					Daerah
7 01 04 2.01 01	Sinergitas dengan Kepolisian Negara Republik Indonesia, Tentara Nasional Indonesia dan Instansi Vertikal di Wilayah Kecamatan	Jumlah rapat-rapat tingkat kecamatan bersama Babinsa/Babinkamtibmas kelurahan				12 Bulan	12 Bulan	70,170,000	65,550,000	65,550,000	Kota Gorontalo, Dumbo Raya, Semua Kelurahan	Dana Transfer Umum - Dana Alokasi Umum		2. Penataan Birokrasi	0	12 Bulan	66,750,000	Kecamatan Dumbo Raya
7 01 04 2.02	<b>Koordinasi Penerapan dan Penegakan Peraturan Daerah dan Peraturan Kepala Daerah</b>	Frekuensi koordinasi penerapan dan penegakan kebijakan PERDA dan PERKADA	kali		kali	12 kali	12 kali	<b>13,920,000</b>	<b>11,400,000</b>	<b>11,400,000</b>						12 kali	<b>14,100,000</b>	
7 01 04 2.02 01	Koordinasi/Sinergi Dengan Perangkat Daerah yang Tugas dan Fungsinya di Bidang Penegakan Peraturan Perundang-Undangan dan/atau Kepolisian Negara Republik Indonesia	Frekuensi Koordinasi/sinergi dengan SATPOL, Babinsa/Babinkamtibmas kelurahan/kecamatan dalam penyebaran informasi dan Penegakan Kebijakan PERDA/PERKADA				12 Kali	12 Kali	13,920,000	11,400,000	11,400,000	Kota Gorontalo, Dumbo Raya, Semua Kelurahan	Dana Transfer Umum - Dana Alokasi Umum	Meningkatkan Sumber Daya Manusia Yang Berkualitas Dan Berdaya Saing	2. Penataan Birokrasi	0	12 Kali	14,100,000	Kecamatan Dumbo Raya
7 01 05	<b>PROGRAM PENYELENGGARAAN URUSAN PEMERINTAHAN UMUM</b>	Persentase Penyelenggaraan Urusan Pemerintahan Umum	%		%	2 %	2 %	<b>210,189,970</b>	<b>200,249,970</b>	<b>183,459,970</b>						2 %	<b>552,994,441</b>	
7 01 05 2.01	<b>Penyelenggaraan Urusan Pemerintahan Umum sesuai Penugasan Kepala Daerah</b>	Jumlah urusan pemerintahan yang dilaksanakan di kecamatan	urusan		urusan	2 urusan	2 urusan	<b>210,189,970</b>	<b>200,249,970</b>	<b>183,459,970</b>						2 urusan	<b>552,994,441</b>	
7 01 05 2.01 07	Pelaksanaan semua Urusan Pemerintahan yang bukan merupakan Kewenangan Daerah dan tidak dilaksanakan oleh Instansi Vertikal	Frekuensi Pelaksanaan Urusan Keagamaan dan Kebudayaan				2 Urusan	2 Urusan	210,189,970	200,249,970	183,459,970	Kota Gorontalo, Dumbo Raya, Semua Kelurahan	Dana Transfer Umum - Dana Alokasi Umum		2. Penataan Birokrasi	0	2 Urusan	552,994,441	Kecamatan Dumbo Raya
7	<b>UNSUR KEWILAYAHAN</b>																	
7 01	<b>KECAMATAN</b>							<b>393,026,955</b>	<b>367,542,225</b>	<b>365,596,120</b>							<b>393,212,243</b>	
7 01 01	<b>PROGRAM PENUNJANG URUSAN PEMERINTAHAN DAERAH KABUPATEN/KOTA</b>							<b>132,256,350</b>	<b>126,355,985</b>	<b>126,344,785</b>							<b>132,177,823</b>	
7 01 01 2.06	<b>Administrasi Umum Perangkat Daerah</b>							<b>23,249,800</b>	<b>18,689,435</b>	<b>24,253,235</b>							<b>26,455,743</b>	

**Penetapan Perubahan Rencana Kerja Pemerintah Daerah (RKPD)  
Kota Gorontalo  
Tahun 2022**

Kode	Urusan/ Bidang Urusan/ Program/ Kegiatan/ Sub Kegiatan	Indikator Program/ Kegiatan/ Sub Kegiatan	Target Akhir Periode RPJMD	Realisasi Capaian RKPD Tahun 2020	Prakiraan Capaian Target RKPD Tahun 2021	Capaian Kinerja dan Kerangka Pendanaan							Kelompok Sasaran	Prakiraan Maju Rencana Tahun 2023		Perangkat Daerah Penanggung Jawab		
						Target 2022		Pagu Indikatif			Lokasi	Sumber Dana		Prioritas			Target	Pagu Indikatif
						Semula	Menjadi	RKPD 2022	APBD 2022	RKPD 2022 Perubahan				Nasional	Daerah			
7 01 01 2.06 02	Penyediaan Peralatan dan Perlengkapan Kantor	Frekuensi Penyediaan Peralatan dan Perlengkapan Kantor				12 Kali	12 Kali	5,927,200	5,927,200	6,065,200	Kota Gorontalo, Dumbo Raya, Leato Selatan	Dana Transfer Umum - Dana Alokasi Umum		2. Penataan Birokrasi		12 Kali	6,800,578	Kecamatan Dumbo Raya
7 01 01 2.06 04	Penyediaan Bahan Logistik Kantor	Frekuensi Penyediaan Bahan Logistik Kantor				12 Kali	12 Kali	5,472,600	5,472,600	4,506,600	Kota Gorontalo, Dumbo Raya, Leato Selatan	Dana Transfer Umum - Dana Alokasi Umum		4. Pengembangan SDM dan IPTEK		12 Kali	7,335,680	Kecamatan Dumbo Raya
7 01 01 2.06 05	Penyediaan Barang Cetak dan Penggandaan	Frekuensi Penyediaan Barang Cetak dan Penggandaan				12 Kali	12 Kali	960,000	960,000	523,800	Kota Gorontalo, Dumbo Raya, Leato Selatan	Dana Transfer Umum - Dana Alokasi Umum		3. Penataan Infrastruktur Perkotaan		12 Kali	1,429,485	Kecamatan Dumbo Raya
7 01 01 2.06 09	Penyelenggaraan Rapat Koordinasi dan Konsultasi SKPD	Frekuensi Rapat Koordinasi dan Konsultasi				5 Kali	5 Kali	10,890,000	6,329,635	13,157,635	Kota Gorontalo, Dumbo Raya, Leato Selatan	Dana Transfer Umum - Dana Alokasi Umum				5 Kali	10,890,000	Kecamatan Dumbo Raya
<b>7 01 01 2.08</b>	<b>Penyediaan Jasa Penunjang Urusan Pemerintahan Daerah</b>							<b>106,726,550</b>	<b>106,726,550</b>	<b>99,931,550</b>							<b>103,972,080</b>	
7 01 01 2.08 02	Penyediaan Jasa Komunikasi, Sumber Daya Air dan Listrik	Jumlah Penyediaan Jasa Komunikasi, Sumber Daya Air dan Listrik				12 Bulan	12 Bulan	14,626,550	14,626,550	7,831,550	Kota Gorontalo, Dumbo Raya, Leato Selatan	Dana Transfer Umum - Dana Alokasi Umum		4. Pengembangan SDM dan IPTEK		12 Bulan	14,272,080	Kecamatan Dumbo Raya
7 01 01 2.08 04	Penyediaan Jasa Pelayanan Umum Kantor	Frekuensi Pembayaran Penyediaan Jasa Pelayanan Umum Kantor				12 Kali	12 Kali	92,100,000	92,100,000	92,100,000	Kota Gorontalo, Dumbo Raya, Leato Selatan	Dana Transfer Umum - Dana Alokasi Umum		4. Pengembangan SDM dan IPTEK		12 Kali	89,700,000	Kecamatan Dumbo Raya
<b>7 01 01 2.09</b>	<b>Pemeliharaan Barang Milik Daerah Penunjang Urusan Pemerintahan Daerah</b>							<b>2,280,000</b>	<b>940,000</b>	<b>2,160,000</b>							<b>1,750,000</b>	
7 01 01 2.09 01	Penyediaan Jasa Pemeliharaan, Biaya Pemeliharaan dan Pajak Kendaraan Perorangan Dinas atau Kendaraan Dinas Jabatan	Frekuensi Pembayaran Biaya Pemeliharaan dan Pajak Kendaraan Perorangan Dinas atau Kendaraan Dinas Jabatan				12 Kali	12 Kali	250,000	250,000	250,000	Kota Gorontalo, Dumbo Raya, Leato Selatan	Dana Transfer Umum - Dana Alokasi Umum		4. Pengembangan SDM dan IPTEK		12 Kali	250,000	Kecamatan Dumbo Raya



**Penetapan Perubahan Rencana Kerja Pemerintah Daerah (RKPD)  
Kota Gorontalo  
Tahun 2022**

Kode	Urusan/ Bidang Urusan/ Program/ Kegiatan/ Sub Kegiatan	Indikator Program/ Kegiatan/ Sub Kegiatan	Target Akhir Periode RPJMD	Realisasi Capaian RKPD Tahun 2020	Prakiraan Capaian Target RKPD Tahun 2021	Capaian Kinerja dan Kerangka Pendanaan								Kelompok Sasaran	Prakiraan Maju Rencana Tahun 2023		Perangkat Daerah Penanggung Jawab	
						Target 2022		Pagu Indikatif			Lokasi	Sumber Dana	Prioritas		Target	Pagu Indikatif		
						Semula	Menjadi	RKPD 2022	APBD 2022	RKPD 2022 Perubahan			Nasional					Daerah
7 01 01 2.09 06	Pemeliharaan Peralatan dan Mesin Lainnya	Frekuensi Pemeliharaan Peralatan dan Mesin Lainnya				3 Kali	3 Kali	2,030,000	690,000	1,910,000	Kota Gorontalo, Dumbo Raya, Leato Selatan	Dana Transfer Umum - Dana Alokasi Umum		4. Pengembangan SDM dan IPTEK	3 Kali	1,500,000	Kecamatan Dumbo Raya	
7 01 02	<b>PROGRAM PENYELENGGARAAN PEMERINTAHAN DAN PELAYANAN PUBLIK</b>							<b>72,318,405</b>	<b>53,010,040</b>	<b>51,075,135</b>						<b>72,414,197</b>		
7 01 02 2.01	<b>Koordinasi Penyelenggaraan Kegiatan Pemerintahan di Tingkat Kecamatan</b>							<b>27,316,300</b>	<b>12,916,300</b>	<b>12,916,300</b>						<b>27,398,918</b>		
7 01 02 2.01 01	Koordinasi/Sinergi Perencanaan dan Pelaksanaan Kegiatan Pemerintahan dengan Perangkat Daerah dan Instansi Vertikal Terkait	Jumlah Dokumen Profil				1 Dokumen	1 Dokumen	27,316,300	12,916,300	12,916,300	Kota Gorontalo, Dumbo Raya, Leato Selatan	Dana Transfer Umum - Dana Alokasi Umum		4. Pengembangan SDM dan IPTEK	1 Dokumen	27,398,918	Kecamatan Dumbo Raya	
7 01 02 2.04	<b>Pelaksanaan Urusan Pemerintahan yang Dilimpahkan kepada Camat</b>							<b>45,002,105</b>	<b>40,093,740</b>	<b>38,158,835</b>						<b>45,015,279</b>		
7 01 02 2.04 03	Pelaksanaan Urusan Pemerintahan yang terkait dengan Kewenangan Lain yang Dilimpahkan	Jumlah penyelenggaraan urusan pemerintahan yang di limpahkan				2 Urusan	2 Urusan	45,002,105	40,093,740	38,158,835	Kota Gorontalo, Dumbo Raya, Leato Selatan	Dana Transfer Umum - Dana Alokasi Umum		4. Pengembangan SDM dan IPTEK	2 Urusan	45,015,279	Kecamatan Dumbo Raya	
7 01 03	<b>PROGRAM PEMBERDAYAAN MASYARAKAT DESA DAN KELURAHAN</b>							<b>125,002,200</b>	<b>124,726,200</b>	<b>124,726,200</b>						<b>125,012,293</b>		
7 01 03 2.02	<b>Kegiatan Pemberdayaan Kelurahan</b>							<b>107,289,300</b>	<b>107,289,300</b>	<b>107,289,300</b>						<b>106,973,829</b>		
7 01 03 2.02 01	Peningkatan Partisipasi Masyarakat dalam Forum Musyawarah Perencanaan Pembangunan di Kelurahan	Jumlah masyarakat yang berpartisipasi dalam kegiatan rembukan warga dan forum musrenbang kelurahan dan kecamatan				500 Orang	500 Orang	7,289,300	7,289,300	7,289,300	Kota Gorontalo, Dumbo Raya, Leato Selatan	Dana Transfer Umum - Dana Alokasi Umum		3. Penataan Infrastruktur Perkotaan	500 Orang	6,973,829	Kecamatan Dumbo Raya	

**Penetapan Perubahan Rencana Kerja Pemerintah Daerah (RKPD)  
Kota Gorontalo  
Tahun 2022**

Kode	Urusan/ Bidang Urusan/ Program/ Kegiatan/ Sub Kegiatan	Indikator Program/ Kegiatan/ Sub Kegiatan	Target Akhir Periode RPJMD	Realisasi Capaian RKPD Tahun 2020	Prakiraan Capaian Target RKPD Tahun 2021	Capaian Kinerja dan Kerangka Pendanaan									Kelompok Sasaran	Prakiraan Maju Rencana Tahun 2023		Perangkat Daerah Penanggung Jawab
						Target 2022		Pagu Indikatif			Lokasi	Sumber Dana	Prioritas			Target	Pagu Indikatif	
						Semula	Menjadi	RKPD 2022	APBD 2022	RKPD 2022 Perubahan			Nasional	Daerah				
7 01 03 2.02 02	Pembangunan Sarana dan Prasarana Kelurahan	Jumlah sarana prasarana kelurahan yang terbangun				1 Kegiatan	1 Kegiatan	100,000,000	100,000,000	100,000,000	Kota Gorontalo, Dumbo Raya, Leato Selatan	Dana Transfer Umum - Dana Alokasi Umum		3. Penataan Infrastruktur Perkotaan		1 Kegiatan	100,000,000	Kecamatan Dumbo Raya
7 01 03 2.03	<b>Pemberdayaan Lembaga Kemasyarakatan Tingkat Kecamatan</b>							<b>17,712,900</b>	<b>17,436,900</b>	<b>17,436,900</b>							<b>18,038,464</b>	
7 01 03 2.03 01	Penyelenggaraan Lembaga Kemasyarakatan	Jumlah Penyelenggaraan Kegiatan Lembaga Kemasyarakatan				2 Kegiatan	2 Kegiatan	17,712,900	17,436,900	17,436,900	Kota Gorontalo, Dumbo Raya, Leato Selatan	Dana Transfer Umum - Dana Alokasi Umum		4. Pengembangan SDM dan IPTEK		2 Kegiatan	18,038,464	Kecamatan Dumbo Raya
7 01 04	<b>PROGRAM KOORDINASI KETENTRAMAN DAN KETERTIBAN UMUM</b>							<b>0</b>	<b>0</b>	<b>0</b>							<b>0</b>	
7 01 04 2.01	<b>Koordinasi Upaya Penyelenggaraan Ketenteraman dan Ketertiban Umum</b>							<b>0</b>	<b>0</b>	<b>0</b>							<b>0</b>	
7 01 04 2.01 01	Sinergitas dengan Kepolisian Negara Republik Indonesia, Tentara Nasional Indonesia dan Instansi Vertikal di Wilayah Kecamatan	Frekuensi Penanganan gangguan ketentraman dan ketertiban umum serta perlindungan masyarakat di tingkat kelurahan				12 Kali	12 Kali	0	0	0	Kota Gorontalo, Dumbo Raya, Leato Selatan	Dana Transfer Umum - Dana Alokasi Umum		4. Pengembangan SDM dan IPTEK		12 Kali	0	Kecamatan Dumbo Raya
7 01 05	<b>PROGRAM PENYELENGGARAAN URUSAN PEMERINTAHAN UMUM</b>							<b>63,450,000</b>	<b>63,450,000</b>	<b>63,450,000</b>							<b>63,607,930</b>	
7 01 05 2.01	<b>Penyelenggaraan Urusan Pemerintahan Umum sesuai Penugasan Kepala Daerah</b>							<b>63,450,000</b>	<b>63,450,000</b>	<b>63,450,000</b>							<b>63,607,930</b>	
7 01 05 2.01 07	Pelaksanaan semua Urusan Pemerintahan yang bukan merupakan Kewenangan Daerah dan tidak dilaksanakan oleh Instansi Vertikal	Jumlah jasa imam masjid, guru madrasah dan perangkat adat di kecamatan dan kelurahan Jumlah Kegiatan Aktualisasi Adat Budaya Daerah				12 Bulan 3 Kegiatan	12 Bulan 3 Kegiatan	63,450,000	63,450,000	63,450,000	Kota Gorontalo, Dumbo Raya, Leato Selatan	Dana Transfer Umum - Dana Alokasi Umum		4. Pengembangan SDM dan IPTEK		12 Bulan 3 Kegiatan	63,607,930	Kecamatan Dumbo Raya
7	<b>UNSUR KEWILAYAHAN</b>																	
7 01	<b>KECAMATAN</b>							<b>422,496,455</b>	<b>393,342,725</b>	<b>391,407,785</b>							<b>425,738,521</b>	

**Penetapan Perubahan Rencana Kerja Pemerintah Daerah (RKPD)  
Kota Gorontalo  
Tahun 2022**

Kode	Urusan/ Bidang Urusan/ Program/ Kegiatan/ Sub Kegiatan	Indikator Program/ Kegiatan/ Sub Kegiatan	Target Akhir Periode RPJMD	Realisasi Capaian RKPD Tahun 2020	Prakiraan Capaian Target RKPD Tahun 2021	Capaian Kinerja dan Kerangka Pendanaan							Kelompok Sasaran	Prakiraan Maju Rencana Tahun 2023		Perangkat Daerah Penanggung Jawab		
						Target 2022		Pagu Indikatif			Lokasi	Sumber Dana		Prioritas			Target	Pagu Indikatif
						Semula	Menjadi	RKPD 2022	APBD 2022	RKPD 2022 Perubahan				Nasional	Daerah			
7 01 01	<b>PROGRAM PENUNJANG URUSAN PEMERINTAHAN DAERAH KABUPATEN/KOTA</b>								<b>151,523,550</b>	<b>145,623,185</b>	<b>148,173,150</b>				<b>151,511,784</b>			
7 01 01	<b>Administrasi Umum Perangkat Daerah</b>								<b>20,611,000</b>	<b>16,050,635</b>	<b>21,000,600</b>				<b>23,689,704</b>			
7 01 01	2.06 02	Penyediaan Peralatan dan Perlengkapan Kantor				12 Kali	12 Kali	3,974,100	3,974,100	3,637,300	Kota Gorontalo, Dumbo Raya, Talumolo	Dana Transfer Umum - Dana Alokasi Umum		3. Penataan Infrastruktur Perkotaan	12 Kali	5,333,224	Kecamatan Dumbo Raya	
7 01 01	2.06 04	Penyediaan Bahan Logistik Kantor				12 Kali	12 Kali	4,786,900	4,786,900	3,294,600	Kota Gorontalo, Dumbo Raya, Talumolo	Dana Transfer Umum - Dana Alokasi Umum		3. Penataan Infrastruktur Perkotaan	12 Kali	6,036,995	Kecamatan Dumbo Raya	
7 01 01	2.06 05	Penyediaan Barang Cetakan dan Penggandaan				12 Kali	12 Kali	960,000	960,000	162,700	Kota Gorontalo, Dumbo Raya, Talumolo	Dana Transfer Umum - Dana Alokasi Umum		3. Penataan Infrastruktur Perkotaan	12 Kali	1,429,485	Kecamatan Dumbo Raya	
7 01 01	2.06 09	Penyelenggaraan Rapat Koordinasi dan Konsultasi SKPD				12 Kali	12 Kali	10,890,000	6,329,635	13,906,000	Kota Gorontalo, Dumbo Raya, Talumolo	Dana Transfer Umum - Dana Alokasi Umum		3. Penataan Infrastruktur Perkotaan	12 Kali	10,890,000	Kecamatan Dumbo Raya	
7 01 01	2.08	<b>Penyediaan Jasa Penunjang Urusan Pemerintahan Daerah</b>							<b>128,632,550</b>	<b>128,632,550</b>	<b>126,232,550</b>					<b>125,572,080</b>		
7 01 01	2.08 02	Penyediaan Jasa Komunikasi, Sumber Daya Air dan Listrik				12 Bulan	12 Bulan	13,132,550	13,132,550	10,732,550	Kota Gorontalo, Dumbo Raya, Talumolo	Dana Transfer Umum - Dana Alokasi Umum		3. Penataan Infrastruktur Perkotaan	12 Bulan	12,472,080	Kecamatan Dumbo Raya	
7 01 01	2.08 04	Penyediaan Jasa Pelayanan Umum Kantor				12 Kali	12 Kali	115,500,000	115,500,000	115,500,000	Kota Gorontalo, Dumbo Raya, Talumolo	Dana Transfer Umum - Dana Alokasi Umum		3. Penataan Infrastruktur Perkotaan	12 Kali	113,100,000	Kecamatan Dumbo Raya	

**Penetapan Perubahan Rencana Kerja Pemerintah Daerah (RKPD)  
Kota Gorontalo  
Tahun 2022**

Kode	Urusan/ Bidang Urusan/ Program/ Kegiatan/ Sub Kegiatan	Indikator Program/ Kegiatan/ Sub Kegiatan	Target Akhir Periode RPJMD	Realisasi Capaian RKPD Tahun 2020	Prakiraan Capaian Target RKPD Tahun 2021	Capaian Kinerja dan Kerangka Pendanaan							Kelompok Sasaran	Prakiraan Maju Rencana Tahun 2023		Perangkat Daerah Penanggung Jawab		
						Target 2022		Pagu Indikatif			Lokasi	Sumber Dana		Prioritas			Target	Pagu Indikatif
						Semula	Menjadi	RKPD 2022	APBD 2022	RKPD 2022 Perubahan				Nasional	Daerah			
7 01 01 2.09	<b>Pemeliharaan Barang Milik Daerah Penunjang Urusan Pemerintahan Daerah</b>							<b>2,280,000</b>	<b>940,000</b>	<b>940,000</b>					<b>2,250,000</b>			
7 01 01 2.09 01	Penyediaan Jasa Pemeliharaan, Biaya Pemeliharaan dan Pajak Kendaraan Perorangan Dinas atau Kendaraan Dinas Jabatan	Frekwensi Pembayaran Biaya Pemeliharaan dan Pajak Kendaraan Perorangan Dinas atau Kendaraan Dinas Jabatan				12 Kali	12 Kali	250,000	250,000	250,000	Kota Gorontalo, Dumbo Raya, Talumolo	Dana Transfer Umum - Dana Alokasi Umum		3. Penataan Infrastruktur Perkotaan	12 Kali	250,000	Kecamatan Dumbo Raya	
7 01 01 2.09 06	Pemeliharaan Peralatan dan Mesin Lainnya	Frekuensi Pemeliharaan Peralatan dan Mesin Lainnya				3 Kali	3 Kali	2,030,000	690,000	690,000	Kota Gorontalo, Dumbo Raya, Talumolo	Dana Transfer Umum - Dana Alokasi Umum		3. Penataan Infrastruktur Perkotaan	3 Kali	2,000,000	Kecamatan Dumbo Raya	
7 01 02	<b>PROGRAM PENYELENGGARA AN PEMERINTAHAN DAN PELAYANAN PUBLIK</b>							<b>75,918,405</b>	<b>53,010,040</b>	<b>48,525,135</b>					<b>76,014,197</b>			
7 01 02 2.01	<b>Koordinasi Penyelenggaraan Kegiatan Pemerintahan di Tingkat Kecamatan</b>							<b>30,916,300</b>	<b>12,916,300</b>	<b>10,366,300</b>					<b>30,998,918</b>			
7 01 02 2.01 01	Koordinasi/Sinergi Perencanaan dan Pelaksanaan Kegiatan Pemerintahan dengan Perangkat Daerah dan Instansi Vertikal Terkait	Jumlah Dokumen Profil				1 Dokumen	1 Dokumen	30,916,300	12,916,300	10,366,300	Kota Gorontalo, Dumbo Raya, Talumolo	Dana Transfer Umum - Dana Alokasi Umum		3. Penataan Infrastruktur Perkotaan	1 Dokumen	30,998,918	Kecamatan Dumbo Raya	
7 01 02 2.04	<b>Pelaksanaan Urusan Pemerintahan yang Dilimpahkan kepada Camat</b>							<b>45,002,105</b>	<b>40,093,740</b>	<b>38,158,835</b>					<b>45,015,279</b>			
7 01 02 2.04 03	Pelaksanaan Urusan Pemerintahan yang terkait dengan Kewenangan Lain yang Dilimpahkan	Jumlah penyelenggaraan urusan pemerintahan yang di limpahkan				2 Urusan	2 Urusan	45,002,105	40,093,740	38,158,835	Kota Gorontalo, Dumbo Raya, Talumolo	Dana Transfer Umum - Dana Alokasi Umum		3. Penataan Infrastruktur Perkotaan	2 Urusan	45,015,279	Kecamatan Dumbo Raya	
7 01 03	<b>PROGRAM PEMBERDAYAAN MASYARAKAT DESA DAN KELURAHAN</b>							<b>125,004,500</b>	<b>124,659,500</b>	<b>124,659,500</b>					<b>125,004,610</b>			

**Penetapan Perubahan Rencana Kerja Pemerintah Daerah (RKPD)  
Kota Gorontalo  
Tahun 2022**

Kode	Urusan/ Bidang Urusan/ Program/ Kegiatan/ Sub Kegiatan	Indikator Program/ Kegiatan/ Sub Kegiatan	Target Akhir Periode RPJMD	Realisasi Capaian RKPD Tahun 2020	Prakiraan Capaian Target RKPD Tahun 2021	Capaian Kinerja dan Kerangka Pendanaan							Kelompok Sasaran	Prakiraan Maju Rencana Tahun 2023		Perangkat Daerah Penanggung Jawab		
						Target 2022		Pagu Indikatif			Lokasi	Sumber Dana		Prioritas			Target	Pagu Indikatif
						Semula	Menjadi	RKPD 2022	APBD 2022	RKPD 2022 Perubahan				Nasional	Daerah			
7 01 03 2.02	<b>Kegiatan Pemberdayaan Kelurahan</b>							<b>109,094,300</b>	<b>109,094,300</b>	<b>109,094,300</b>					<b>108,713,829</b>			
7 01 03 2.02 01	Peningkatan Partisipasi Masyarakat dalam Forum Musyawarah Perencanaan Pembangunan di Kelurahan	Peningkatan partisipasi masyarakat dalam forum musyawarah perencanaan pembangunan di kelurahan				500 Orang	500 Orang	9,094,300	9,094,300	9,094,300	Kota Gorontalo, Dumbo Raya, Talumolo	Dana Transfer Umum - Dana Alokasi Umum		3. Penataan Infrastruktur Perkotaan	500 Orang	8,713,829	Kecamatan Dumbo Raya	
7 01 03 2.02 02	Pembangunan Sarana dan Prasarana Kelurahan	Jumlah sarana prasarana kelurahan yang terbangun				1 Kegiatan	1 Kegiatan	100,000,000	100,000,000	100,000,000	Kota Gorontalo, Dumbo Raya, Talumolo	Dana Transfer Umum - Dana Alokasi Umum		3. Penataan Infrastruktur Perkotaan	1 Kegiatan	100,000,000	Kecamatan Dumbo Raya	
7 01 03 2.03	<b>Pemberdayaan Lembaga Kemasyarakatan Tingkat Kecamatan</b>							<b>15,910,200</b>	<b>15,565,200</b>	<b>15,565,200</b>						<b>16,290,781</b>		
7 01 03 2.03 01	Penyelenggaraan Lembaga Kemasyarakatan	Jumlah Penyelenggaraan Kegiatan Lembaga Kemasyarakatan				2 Kegiatan	2 Kegiatan	15,910,200	15,565,200	15,565,200	Kota Gorontalo, Dumbo Raya, Talumolo	Dana Transfer Umum - Dana Alokasi Umum		3. Penataan Infrastruktur Perkotaan	2 Kegiatan	16,290,781	Kecamatan Dumbo Raya	
7 01 04	<b>PROGRAM KOORDINASI KETENTERAMAN DAN KETERTIBAN UMUM</b>							<b>0</b>	<b>0</b>	<b>0</b>						<b>0</b>		
7 01 04 2.01	<b>Koordinasi Upaya Penyelenggaraan Ketenteraman dan Ketertiban Umum</b>							<b>0</b>	<b>0</b>	<b>0</b>						<b>0</b>		
7 01 04 2.01 01	Sinergitas dengan Kepolisian Negara Republik Indonesia, Tentara Nasional Indonesia dan Instansi Vertikal di Wilayah Kecamatan	Frekuensi Penanganan gangguan ketenteraman dan ketertiban umum serta perlindungan masyarakat di tingkat kelurahan				12 Kali	12 Kali	0	0	0	Kota Gorontalo, Dumbo Raya, Talumolo	Dana Transfer Umum - Dana Alokasi Umum		3. Penataan Infrastruktur Perkotaan	12 Kali	0	Kecamatan Dumbo Raya	
7 01 05	<b>PROGRAM PENYELENGGARA AN URUSAN PEMERINTAHAN UMUM</b>							<b>70,050,000</b>	<b>70,050,000</b>	<b>70,050,000</b>						<b>73,207,930</b>		
7 01 05 2.01	<b>Penyelenggaraan Urusan Pemerintahan Umum sesuai Penugasan Kepala Daerah</b>							<b>70,050,000</b>	<b>70,050,000</b>	<b>70,050,000</b>						<b>73,207,930</b>		

**Penetapan Perubahan Rencana Kerja Pemerintah Daerah (RKPD)  
Kota Gorontalo  
Tahun 2022**

Kode	Urusan/ Bidang Urusan/ Program/ Kegiatan/ Sub Kegiatan	Indikator Program/ Kegiatan/ Sub Kegiatan	Target Akhir Periode RPJMD	Realisasi Capaian RKPD Tahun 2020	Prakiraan Capaian Target RKPD Tahun 2021	Capaian Kinerja dan Kerangka Pendanaan									Kelompok Sasaran	Prakiraan Maju Rencana Tahun 2023		Perangkat Daerah Penanggung Jawab
						Target 2022		Pagu Indikatif			Lokasi	Sumber Dana	Prioritas			Target	Pagu Indikatif	
						Semula	Menjadi	RKPD 2022	APBD 2022	RKPD 2022 Perubahan			Nasional	Daerah				
7 01 05 2.01 07	Pelaksanaan semua Urusan Pemerintahan yang bukan merupakan Kewenangan Daerah dan tidak dilaksanakan oleh Instansi Vertikal	Jumlah jasa imam masjid, guru madrasah dan perangkat adat di kecamatan dan kelurahan Jumlah Kegiatan Aktualisasi Adat Budaya Daerah				12 Bulan 3 Kegiatan	12 Bulan 3 Kegiatan	70,050,000	70,050,000	70,050,000	Kota Gorontalo, Dumbo Raya, Talumolo	Dana Transfer Umum - Dana Alokasi Umum		3. Penataan Infrastruktur Perkotaan	12 Bulan 3 Kegiatan	73,207,930	Kecamatan Dumbo Raya	
7	<b>UNSUR KEWILAYAHAN</b>																	
7 01	<b>KECAMATAN</b>							<b>378,395,855</b>	<b>354,711,125</b>	<b>352,776,220</b>						<b>378,715,630</b>		
7 01 01	<b>PROGRAM PENUNJANG URUSAN PEMERINTAHAN DAERAH KABUPATEN/KOTA</b>							<b>130,225,250</b>	<b>124,324,885</b>	<b>124,472,385</b>						<b>130,281,210</b>		
7 01 01 2.06	<b>Administrasi Umum Perangkat Daerah</b>							<b>21,218,700</b>	<b>16,658,335</b>	<b>16,805,835</b>						<b>24,559,130</b>		
7 01 01 2.06 02	Penyediaan Peralatan dan Perlengkapan Kantor	Frekuensi Penyediaan Peralatan dan Perlengkapan Kantor				12 Kali	12 Kali	4,710,500	4,710,500	4,718,500	Kota Gorontalo, Dumbo Raya, Leato Utara	Dana Transfer Umum - Dana Alokasi Umum		3. Penataan Infrastruktur Perkotaan	12 Kali	5,743,965	Kecamatan Dumbo Raya	
7 01 01 2.06 04	Penyediaan Bahan Logistik Kantor	Frekwensi Penyediaan Bahan Logistik Kantor				12 Kali	12 Kali	4,658,200	4,658,200	528,700	Kota Gorontalo, Dumbo Raya, Leato Utara	Dana Transfer Umum - Dana Alokasi Umum		3. Penataan Infrastruktur Perkotaan	12 Kali	6,495,680	Kecamatan Dumbo Raya	
7 01 01 2.06 05	Penyediaan Barang Cetak dan Penggandaan	Frekuensi Penyediaan Barang Cetak dan Penggandaan				12 Kali	12 Kali	960,000	960,000	3,000	Kota Gorontalo, Dumbo Raya, Leato Utara	Dana Transfer Umum - Dana Alokasi Umum		3. Penataan Infrastruktur Perkotaan	12 Kali	1,429,485	Kecamatan Dumbo Raya	
7 01 01 2.06 09	Penyelenggaraan Rapat Koordinasi dan Konsultasi SKPD	Frekuensi Rapat Koordinasi dan Konsultasi				5 Kali	5 Kali	10,890,000	6,329,635	11,555,635	Kota Gorontalo, Dumbo Raya, Leato Utara	Dana Transfer Umum - Dana Alokasi Umum		3. Penataan Infrastruktur Perkotaan	5 Kali	10,890,000	Kecamatan Dumbo Raya	
7 01 01 2.08	<b>Penyediaan Jasa Penunjang Urusan Pemerintahan Daerah</b>							<b>106,726,550</b>	<b>106,726,550</b>	<b>106,726,550</b>						<b>103,972,080</b>		
7 01 01 2.08 02	Penyediaan Jasa Komunikasi, Sumber Daya Air dan Listrik	Jumlah Penyediaan Jasa Komunikasi, Sumber Daya Air dan Listrik				12 Bulan	12 Bulan	14,626,550	14,626,550	14,626,550	Kota Gorontalo, Dumbo Raya, Leato Utara	Dana Transfer Umum - Dana Alokasi Umum		3. Penataan Infrastruktur Perkotaan	12 Bulan	14,272,080	Kecamatan Dumbo Raya	

**Penetapan Perubahan Rencana Kerja Pemerintah Daerah (RKPD)  
Kota Gorontalo  
Tahun 2022**

Kode	Urusan/ Bidang Urusan/ Program/ Kegiatan/ Sub Kegiatan	Indikator Program/ Kegiatan/ Sub Kegiatan	Target Akhir Periode RPJMD	Realisasi Capaian RKPD Tahun 2020	Prakiraan Capaian Target RKPD Tahun 2021	Capaian Kinerja dan Kerangka Pendanaan								Kelompok Sasaran	Prakiraan Maju Rencana Tahun 2023		Perangkat Daerah Penanggung Jawab	
						Target 2022		Pagu Indikatif			Lokasi	Sumber Dana	Prioritas		Target	Pagu Indikatif		
						Semula	Menjadi	RKPD 2022	APBD 2022	RKPD 2022 Perubahan			Nasional					Daerah
7 01 01 2.08 04	Penyediaan Jasa Pelayanan Umum Kantor	Frekwensi Pembayaran Penyediaan Jasa Pelayanan Umum Kantor				12 Kali	12 Kali	92,100,000	92,100,000	92,100,000	Kota Gorontalo, Dumbo Raya, Leato Utara	Dana Transfer Umum - Dana Alokasi Umum		3. Penataan Infrastruktur Perkotaan	12 Kali	89,700,000	Kecamatan Dumbo Raya	
7 01 01 2.09	<b>Pemeliharaan Barang Milik Daerah Penunjang Urusan Pemerintahan Daerah</b>							<b>2,280,000</b>	<b>940,000</b>	<b>940,000</b>						<b>1,750,000</b>		
7 01 01 2.09 01	Penyediaan Jasa Pemeliharaan, Biaya Pemeliharaan dan Pajak Kendaraan Perorangan Dinas atau Kendaraan Dinas Jabatan	Frekwensi Pembayaran Biaya Pemeliharaan dan Pajak Kendaraan Perorangan Dinas atau Kendaraan Dinas Jabatan				12 Kali	12 Kali	250,000	250,000	250,000	Kota Gorontalo, Dumbo Raya, Leato Utara	Dana Transfer Umum - Dana Alokasi Umum		3. Penataan Infrastruktur Perkotaan	12 Kali	250,000	Kecamatan Dumbo Raya	
7 01 01 2.09 06	Pemeliharaan Peralatan dan Mesin Lainnya	Frekuensi Pemeliharaan Peralatan dan Mesin Lainnya				3 Kali	3 Kali	2,030,000	690,000	690,000	Kota Gorontalo, Dumbo Raya, Leato Utara	Dana Transfer Umum - Dana Alokasi Umum		3. Penataan Infrastruktur Perkotaan	3 Kali	1,500,000	Kecamatan Dumbo Raya	
7 01 02	<b>PROGRAM PENYELENGGARAAN PEMERINTAHAN DAN PELAYANAN PUBLIK</b>							<b>70,518,405</b>	<b>53,010,040</b>	<b>50,927,635</b>						<b>70,614,197</b>		
7 01 02 2.01	<b>Koordinasi Penyelenggaraan Kegiatan Pemerintahan di Tingkat Kecamatan</b>							<b>25,516,300</b>	<b>12,916,300</b>	<b>12,916,300</b>						<b>25,598,918</b>		
7 01 02 2.01 01	Koordinasi/Sinergi Perencanaan dan Pelaksanaan Kegiatan Pemerintahan dengan Perangkat Daerah dan Instansi Vertikal Terkait	Jumlah Dokumen Profil				1 Dokumen	1 Dokumen	25,516,300	12,916,300	12,916,300	Kota Gorontalo, Dumbo Raya, Leato Utara	Dana Transfer Umum - Dana Alokasi Umum		3. Penataan Infrastruktur Perkotaan	1 Dokumen	25,598,918	Kecamatan Dumbo Raya	
7 01 02 2.04	<b>Pelaksanaan Urusan Pemerintahan yang Dilimpahkan kepada Camat</b>							<b>45,002,105</b>	<b>40,093,740</b>	<b>38,011,335</b>						<b>45,015,279</b>		

**Penetapan Perubahan Rencana Kerja Pemerintah Daerah (RKPD)  
Kota Gorontalo  
Tahun 2022**

Kode	Urusan/ Bidang Urusan/ Program/ Kegiatan/ Sub Kegiatan	Indikator Program/ Kegiatan/ Sub Kegiatan	Target Akhir Periode RPJMD	Realisasi Capaian RKPD Tahun 2020	Prakiraan Capaian Target RKPD Tahun 2021	Capaian Kinerja dan Kerangka Pendanaan								Kelompok Sasaran	Prakiraan Maju Rencana Tahun 2023		Perangkat Daerah Penanggung Jawab	
						Target 2022		Pagu Indikatif			Lokasi	Sumber Dana	Prioritas		Target	Pagu Indikatif		
						Semula	Menjadi	RKPD 2022	APBD 2022	RKPD 2022 Perubahan			Nasional					Daerah
7 01 02 2.04 03	Pelaksanaan Urusan Pemerintahan yang terkait dengan Kewenangan Lain yang Dilimpahkan	Jumlah penyelenggaraan urusan pemerintahan yang di limpahkan				2 Urusan	2 Urusan	45,002,105	40,093,740	38,011,335	Kota Gorontalo, Dumbo Raya, Leato Utara	Dana Transfer Umum - Dana Alokasi Umum		3. Penataan Infrastruktur Perkotaan	2 Urusan	45,015,279	Kecamatan Dumbo Raya	
7 01 03	<b>PROGRAM PEMBERDAYAAN MASYARAKAT DESA DAN KELURAHAN</b>							<b>125,002,200</b>	<b>124,726,200</b>	<b>124,726,200</b>						<b>125,012,293</b>		
7 01 03 2.02	<b>Kegiatan Pemberdayaan Kelurahan</b>							<b>107,289,300</b>	<b>107,289,300</b>	<b>107,289,300</b>						<b>106,973,829</b>		
7 01 03 2.02 01	Peningkatan Partisipasi Masyarakat dalam Forum Musyawarah Perencanaan Pembangunan di Kelurahan	"Peningkatan partisipasi masyarakat dalam forum musyawarah perencanaan pembangunan di kelurahan				500 Orang	500 Orang	7,289,300	7,289,300	7,289,300	Kota Gorontalo, Dumbo Raya, Leato Utara	Dana Transfer Umum - Dana Alokasi Umum		3. Penataan Infrastruktur Perkotaan	500 Orang	6,973,829	Kecamatan Dumbo Raya	
7 01 03 2.02 02	Pembangunan Sarana dan Prasarana Kelurahan	"Pembangunan sarana dan prasarana kelurahan				1 Kegiatan	1 Kegiatan	100,000,000	100,000,000	100,000,000	Kota Gorontalo, Dumbo Raya, Leato Utara	Dana Transfer Umum - Dana Alokasi Umum		3. Penataan Infrastruktur Perkotaan	1 Kegiatan	100,000,000	Kecamatan Dumbo Raya	
7 01 03 2.03	<b>Pemberdayaan Lembaga Kemasyarakatan Tingkat Kecamatan</b>							<b>17,712,900</b>	<b>17,436,900</b>	<b>17,436,900</b>						<b>18,038,464</b>		
7 01 03 2.03 01	Penyelenggaraan Lembaga Kemasyarakatan	"Jumlah Penyelenggaraan Kegiatan Lembaga Kemasyarakatan				2 Kegiatan	2 Kegiatan	17,712,900	17,436,900	17,436,900	Kota Gorontalo, Dumbo Raya, Leato Utara	Dana Transfer Umum - Dana Alokasi Umum		3. Penataan Infrastruktur Perkotaan	2 Kegiatan	18,038,464	Kecamatan Dumbo Raya	
7 01 04	<b>PROGRAM KOORDINASI KETENTRAMAN DAN KETERTIBAN UMUM</b>							<b>0</b>	<b>0</b>	<b>0</b>						<b>0</b>		
7 01 04 2.01	<b>Koordinasi Upaya Penyelenggaraan Ketenteraman dan Ketertiban Umum</b>							<b>0</b>	<b>0</b>	<b>0</b>						<b>0</b>		
7 01 04 2.01 01	Sinergitas dengan Kepolisian Negara Republik Indonesia, Tentara Nasional Indonesia dan Instansi Vertikal di Wilayah Kecamatan	Frekuensi Penanganan gangguan ketentraman dan ketertiban umum serta perlindungan masyarakat di tingkat kelurahan				12 Kali	12 Kali	0	0	0	Kota Gorontalo, Dumbo Raya, Leato Utara	Dana Transfer Umum - Dana Alokasi Umum			12 Kali	0	Kecamatan Dumbo Raya	



**Penetapan Perubahan Rencana Kerja Pemerintah Daerah (RKPD)  
Kota Gorontalo  
Tahun 2022**

Kode	Urusan/ Bidang Urusan/ Program/ Kegiatan/ Sub Kegiatan	Indikator Program/ Kegiatan/ Sub Kegiatan	Target Akhir Periode RPJMD	Realisasi Capaian RKPD Tahun 2020	Prakiraan Capaian Target RKPD Tahun 2021	Capaian Kinerja dan Kerangka Pendanaan								Kelompok Sasaran	Prakiraan Maju Rencana Tahun 2023		Perangkat Daerah Penanggung Jawab		
						Target 2022		Pagu Indikatif			Lokasi	Sumber Dana	Prioritas		Target	Pagu Indikatif			
						Semula	Menjadi	RKPD 2022	APBD 2022	RKPD 2022 Perubahan			Nasional					Daerah	
7 01 05	PROGRAM PENYELENGGARAAN URUSAN PEMERINTAHAN UMUM								52,650,000	52,650,000	52,650,000						52,807,930		
7 01 05 2.01	Penyelenggaraan Urusan Pemerintahan Umum sesuai Penugasan Kepala Daerah								52,650,000	52,650,000	52,650,000						52,807,930		
7 01 05 2.01 07	Pelaksanaan semua Urusan Pemerintahan yang bukan merupakan Kewenangan Daerah dan tidak dilaksanakan oleh Instansi Vertikal	Jumlah jasa imam masjid, guru madrasah dan perangkat adat di kecamatan dan kelurahan Jumlah Kegiatan Aktualisasi Adat Budaya Daerah						12 Bulan 3 Kegiatan	12 Bulan 3 Kegiatan	52,650,000	52,650,000	52,650,000	Kota Gorontalo, Dumbo Raya, Leato Utara	Dana Transfer Umum - Dana Alokasi Umum		3. Penataan Infrastruktur Perkotaan	12 Bulan 3 Kegiatan	52,807,930	Kecamatan Dumbo Raya
7		<b>UNSUR KEWILAYAHAN</b>																	
7 01		<b>KECAMATAN</b>							<b>419,790,065</b>	<b>388,836,335</b>	<b>386,901,350</b>						<b>419,740,319</b>		
7 01 01	PROGRAM PENUNJANG URUSAN PEMERINTAHAN DAERAH KABUPATEN/KOTA								144,095,160	138,194,795	141,794,715							143,713,582	
7 01 01 2.06	Administrasi Umum Perangkat Daerah								22,638,600	18,078,235	23,145,435							24,805,062	
7 01 01 2.06 02	Penyediaan Peralatan dan Perlengkapan Kantor	Frekuensi Penyediaan Peralatan dan Perlengkapan Kantor						12 Kali	12 Kali	4,027,700	4,027,700	3,711,000	Kota Gorontalo, Dumbo Raya, Bugis	Dana Transfer Umum - Dana Alokasi Umum		2. Penataan Birokrasi	12 Kali	4,250,000	Kecamatan Dumbo Raya
7 01 01 2.06 04	Penyediaan Bahan Logistik Kantor	Frekwensi Penyediaan Bahan Logistik Kantor						12 Kali	12 Kali	6,760,900	6,760,900	3,692,500	Kota Gorontalo, Dumbo Raya, Bugis	Dana Transfer Umum - Dana Alokasi Umum		3. Penataan Infrastruktur Perkotaan	12 Kali	8,235,577	Kecamatan Dumbo Raya
7 01 01 2.06 05	Penyediaan Barang Cetak dan Penggandaan	Frekuensi Penyediaan Barang Cetak dan Penggandaan						12 Kali	12 Kali	960,000	960,000	360,300	Kota Gorontalo, Dumbo Raya, Bugis	Dana Transfer Umum - Dana Alokasi Umum		2. Penataan Birokrasi	12 Kali	1,429,485	Kecamatan Dumbo Raya

**Penetapan Perubahan Rencana Kerja Pemerintah Daerah (RKPD)  
Kota Gorontalo  
Tahun 2022**

Kode	Urusan/ Bidang Urusan/ Program/ Kegiatan/ Sub Kegiatan	Indikator Program/ Kegiatan/ Sub Kegiatan	Target Akhir Periode RPJMD	Realisasi Capaian RKPD Tahun 2020	Prakiraan Capaian Target RKPD Tahun 2021	Capaian Kinerja dan Kerangka Pendanaan										Kelompok Sasaran	Prakiraan Maju Rencana Tahun 2023		Perangkat Daerah Penanggung Jawab
						Target 2022		Pagu Indikatif			Lokasi	Sumber Dana	Prioritas		Target		Pagu Indikatif		
						Semula	Menjadi	RKPD 2022	APBD 2022	RKPD 2022 Perubahan			Nasional	Daerah					
7 01 01 2.06 09	Penyelenggaraan Rapat Koordinasi dan Konsultasi SKPD	Frekuensi Rapat Koordinasi dan Konsultasi				5 Kali	5 Kali	10,890,000	6,329,635	15,381,635	Kota Gorontalo, Dumbo Raya, Bugis	Dana Transfer Umum - Dana Alokasi Umum		4. Pengembangan SDM dan IPTEK		5 Kali	10,890,000	Kecamatan Dumbo Raya	
<b>7 01 01 2.08</b>	<b>Penyediaan Jasa Penunjang Urusan Pemerintahan Daerah</b>							<b>119,176,560</b>	<b>119,176,560</b>	<b>117,709,280</b>							<b>116,408,520</b>		
7 01 01 2.08 02	Penyediaan Jasa Komunikasi, Sumber Daya Air dan Listrik	Jumlah Penyediaan Jasa Komunikasi, Sumber Daya Air dan Listrik				12 Bulan	12 Bulan	9,676,560	9,676,560	8,209,280	Kota Gorontalo, Dumbo Raya, Bugis	Dana Transfer Umum - Dana Alokasi Umum		3. Penataan Infrastruktur Perkotaan		12 Bulan	9,308,520	Kecamatan Dumbo Raya	
7 01 01 2.08 04	Penyediaan Jasa Pelayanan Umum Kantor	Frekwensi Pembayaran Penyediaan Jasa Pelayanan Umum Kantor				12 Kali	12 Kali	109,500,000	109,500,000	109,500,000	Kota Gorontalo, Dumbo Raya, Bugis	Dana Transfer Umum - Dana Alokasi Umum		3. Penataan Infrastruktur Perkotaan		12 Kali	107,100,000	Kecamatan Dumbo Raya	
<b>7 01 01 2.09</b>	<b>Pemeliharaan Barang Milik Daerah Penunjang Urusan Pemerintahan Daerah</b>							<b>2,280,000</b>	<b>940,000</b>	<b>940,000</b>							<b>2,500,000</b>		
7 01 01 2.09 01	Penyediaan Jasa Pemeliharaan, Biaya Pemeliharaan dan Pajak Kendaraan Perorangan Dinas atau Kendaraan Dinas Jabatan	Frekwensi Pembayaran Biaya Pemeliharaan dan Pajak Kendaraan Perorangan Dinas atau Kendaraan Dinas Jabatan				1 Kali	1 Kali	250,000	250,000	250,000	Kota Gorontalo, Dumbo Raya, Bugis	Dana Transfer Umum - Dana Alokasi Umum		3. Penataan Infrastruktur Perkotaan		1 Kali	250,000	Kecamatan Dumbo Raya	
7 01 01 2.09 06	Pemeliharaan Peralatan dan Mesin Lainnya	Frekuensi Pemeliharaan Peralatan dan Mesin Lainnya				3 Kali	3 Kali	2,030,000	690,000	690,000	Kota Gorontalo, Dumbo Raya, Bugis	Dana Transfer Umum - Dana Alokasi Umum		3. Penataan Infrastruktur Perkotaan		3 Kali	2,250,000	Kecamatan Dumbo Raya	
<b>7 01 02</b>	<b>PROGRAM PENYELENGGARA AN PEMERINTAHAN DAN PELAYANAN PUBLIK</b>							<b>77,640,705</b>	<b>52,932,340</b>	<b>47,397,435</b>							<b>77,814,197</b>		
7 01 02 2.01	<b>Koordinasi Penyelenggaraan Kegiatan Pemerintahan di Tingkat Kecamatan</b>							<b>32,647,300</b>	<b>12,847,300</b>	<b>9,247,300</b>							<b>32,798,918</b>		

**Penetapan Perubahan Rencana Kerja Pemerintah Daerah (RKPD)  
Kota Gorontalo  
Tahun 2022**

Kode	Urusan/ Bidang Urusan/ Program/ Kegiatan/ Sub Kegiatan	Indikator Program/ Kegiatan/ Sub Kegiatan	Target Akhir Periode RPJMD	Realisasi Capaian RKPD Tahun 2020	Prakiraan Capaian Target RKPD Tahun 2021	Capaian Kinerja dan Kerangka Pendanaan									Kelompok Sasaran	Prakiraan Maju Rencana Tahun 2023		Perangkat Daerah Penanggung Jawab
						Target 2022		Pagu Indikatif			Lokasi	Sumber Dana	Prioritas			Target	Pagu Indikatif	
						Semula	Menjadi	RKPD 2022	APBD 2022	RKPD 2022 Perubahan			Nasional	Daerah				
7 01 02 2.01 01	Koordinasi/Sinergi Perencanaan dan Pelaksanaan Kegiatan Pemerintahan dengan Perangkat Daerah dan Instansi Vertikal Terkait	Jumlah Dokumen Profil				1 Dokumen	1 Dokumen	32,647,300	12,847,300	9,247,300	Kota Gorontalo, Dumbo Raya, Bugis	Dana Transfer Umum - Dana Alokasi Umum		3. Penataan Infrastruktur Perkotaan	1 Dokumen	32,798,918	Kecamatan Dumbo Raya	
7 01 02 2.04	<b>Pelaksanaan Urusan Pemerintahan yang Dilimpahkan kepada Camat</b>							<b>44,993,405</b>	<b>40,085,040</b>	<b>38,150,135</b>						<b>45,015,279</b>		
7 01 02 2.04 03	Pelaksanaan Urusan Pemerintahan yang terkait dengan Kewenangan Lain yang Dilimpahkan	Jumlah penyelenggaraan urusan pemerintahan yang di limpahkan				2 Urusan	2 Urusan	44,993,405	40,085,040	38,150,135	Kota Gorontalo, Dumbo Raya, Bugis	Dana Transfer Umum - Dana Alokasi Umum		3. Penataan Infrastruktur Perkotaan	2 Urusan	45,015,279	Kecamatan Dumbo Raya	
7 01 03	<b>PROGRAM PEMBERDAYAAN MASYARAKAT DESA DAN KELURAHAN</b>							<b>125,004,200</b>	<b>124,659,200</b>	<b>124,659,200</b>						<b>125,004,610</b>		
7 01 03 2.02	<b>Kegiatan Pemberdayaan Kelurahan</b>							<b>109,094,000</b>	<b>109,094,000</b>	<b>109,094,000</b>						<b>108,713,829</b>		
7 01 03 2.02 01	Peningkatan Partisipasi Masyarakat dalam Forum Musyawarah Perencanaan Pembangunan di Kelurahan	Jumlah masyarakat yang berpartisipasi dalam kegiatan rebug warga dan forum musrenbang kelurahan dan kecamatan				500 Orang	500 Orang	9,094,000	9,094,000	9,094,000	Kota Gorontalo, Dumbo Raya, Bugis	Dana Transfer Umum - Dana Alokasi Umum		3. Penataan Infrastruktur Perkotaan	500 Orang	8,713,829	Kecamatan Dumbo Raya	
7 01 03 2.02 02	Pembangunan Sarana dan Prasarana Kelurahan	Jumlah sarana prasarana kelurahan yang terbangun				1 Kegiatan	1 Kegiatan	100,000,000	100,000,000	100,000,000	Kota Gorontalo, Dumbo Raya, Bugis	Dana Transfer Umum - Dana Alokasi Umum		3. Penataan Infrastruktur Perkotaan	1 Kegiatan	100,000,000	Kecamatan Dumbo Raya	
7 01 03 2.03	<b>Pemberdayaan Lembaga Kemasyarakatan Tingkat Kecamatan</b>							<b>15,910,200</b>	<b>15,565,200</b>	<b>15,565,200</b>						<b>16,290,781</b>		
7 01 03 2.03 01	Penyelenggaraan Lembaga Kemasyarakatan	Jumlah Penyelenggaraan Kegiatan Lembaga Kemasyarakatan				2 Kegiatan	2 Kegiatan	15,910,200	15,565,200	15,565,200	Kota Gorontalo, Dumbo Raya, Bugis	Dana Transfer Umum - Dana Alokasi Umum		4. Pengembangan SDM dan IPTEK	2 Kegiatan	16,290,781	Kecamatan Dumbo Raya	

**Penetapan Perubahan Rencana Kerja Pemerintah Daerah (RKPD)  
Kota Gorontalo  
Tahun 2022**

Kode	Urusan/ Bidang Urusan/ Program/ Kegiatan/ Sub Kegiatan	Indikator Program/ Kegiatan/ Sub Kegiatan	Target Akhir Periode RPJMD	Realisasi Capaian RKPD Tahun 2020	Prakiraan Capaian Target RKPD Tahun 2021	Capaian Kinerja dan Kerangka Pendanaan							Kelompok Sasaran	Prakiraan Maju Rencana Tahun 2023		Perangkat Daerah Penanggung Jawab		
						Target 2022		Pagu Indikatif			Lokasi	Sumber Dana		Prioritas			Target	Pagu Indikatif
						Semula	Menjadi	RKPD 2022	APBD 2022	RKPD 2022 Perubahan				Nasional	Daerah			
7 01 04	<b>PROGRAM KOORDINASI KETENTRAMAN DAN KETERTIBAN UMUM</b>							0	0	0					0			
7 01 04 2.01	<b>Koordinasi Upaya Penyelenggaraan Ketenteraman dan Ketertiban Umum</b>							0	0	0					0			
7 01 04 2.01 01	Sinergitas dengan Kepolisian Negara Republik Indonesia, Tentara Nasional Indonesia dan Instansi Vertikal di Wilayah Kecamatan	Frekuensi Penanganan gangguan ketentraman dan ketertiban umum serta perlindungan masyarakat di tingkat kelurahan				12 Kali	12 Kali	0	0	0	Kota Gorontalo, Dumbo Raya, Bugis	Dana Transfer Umum - Dana Alokasi Umum	4. Pengembangan SDM dan IPTEK	12 Kali	0	Kecamatan Dumbo Raya		
7 01 05	<b>PROGRAM PENYELENGGARA AN URUSAN PEMERINTAHAN UMUM</b>							73,050,000	73,050,000	73,050,000					73,207,930			
7 01 05 2.01	<b>Penyelenggaraan Urusan Pemerintahan Umum sesuai Penugasan Kepala Daerah</b>							73,050,000	73,050,000	73,050,000					73,207,930			
7 01 05 2.01 07	Pelaksanaan semua Urusan Pemerintahan yang bukan merupakan Kewenangan Daerah dan tidak dilaksanakan oleh Instansi Vertikal	Jumlah jasa imam masjid, guru madrasah dan perangkat adat di kecamatan dan kelurahan  Jumlah Kegiatan Aktualisasi Adat Budaya Daerah				12 Bulan 3 Kegiatan	12 Bulan 3 Kegiatan	73,050,000	73,050,000	73,050,000	Kota Gorontalo, Dumbo Raya, Bugis	Dana Transfer Umum - Dana Alokasi Umum	3. Penataan Infrastruktur Perkotaan	12 Bulan 3 Kegiatan	73,207,930	Kecamatan Dumbo Raya		
7	<b>UNSUR KEWILAYAHAN</b>																	
7 01	<b>KECAMATAN</b>							<b>379,509,027</b>	<b>355,755,297</b>	<b>353,820,392</b>					<b>379,826,489</b>			
7 01 01	<b>PROGRAM PENUNJANG URUSAN PEMERINTAHAN DAERAH KABUPATEN/KOTA</b>							125,334,222	119,433,857	119,433,857					125,332,684			
7 01 01 2.06	<b>Administrasi Umum Perangkat Daerah</b>							24,612,100	20,051,735	20,051,735					24,611,200			
7 01 01 2.06 02	Penyediaan Peralatan dan Perlengkapan Kantor	Frekuensi Penyediaan Peralatan dan Perlengkapan Kantor				12 Kali	12 Kali	6,129,700	6,129,700	6,129,700	Kota Gorontalo, Dumbo Raya, Botu	Dana Transfer Umum - Dana Alokasi Umum	2. Penataan Birokrasi	12 Kali	6,128,800	Kecamatan Dumbo Raya		

**Penetapan Perubahan Rencana Kerja Pemerintah Daerah (RKPD)  
Kota Gorontalo  
Tahun 2022**

Kode	Urusan/ Bidang Urusan/ Program/ Kegiatan/ Sub Kegiatan	Indikator Program/ Kegiatan/ Sub Kegiatan	Target Akhir Periode RPJMD	Realisasi Capaian RKPD Tahun 2020	Prakiraan Capaian Target RKPD Tahun 2021	Capaian Kinerja dan Kerangka Pendanaan										Kelompok Sasaran	Prakiraan Maju Rencana Tahun 2023		Perangkat Daerah Penanggung Jawab
						Target 2022		Pagu Indikatif			Lokasi	Sumber Dana	Prioritas		Target		Pagu Indikatif		
						Semula	Menjadi	RKPD 2022	APBD 2022	RKPD 2022 Perubahan			Nasional	Daerah					
7.01.01.2.06.04	Penyediaan Bahan Logistik Kantor	Frekwensi Penyediaan Bahan Logistik Kantor				12 Kali	12 Kali	6,482,400	6,482,400	6,482,400	Kota Gorontalo, Dumbo Raya, Botu	Dana Transfer Umum - Dana Alokasi Umum		4. Pengembangan SDM dan IPTEK		12 Kali	6,482,400	Kecamatan Dumbo Raya	
7.01.01.2.06.05	Penyediaan Barang Cetak dan Penggandaan	Frekuensi Penyediaan Barang Cetak dan Penggandaan				12 Kali	12 Kali	1,110,000	1,110,000	1,110,000	Kota Gorontalo, Dumbo Raya, Botu	Dana Transfer Umum - Dana Alokasi Umum		4. Pengembangan SDM dan IPTEK		12 Kali	1,110,000	Kecamatan Dumbo Raya	
7.01.01.2.06.09	Penyelenggaraan Rapat Koordinasi dan Konsultasi SKPD	Frekuensi Rapat Koordinasi dan Konsultasi				5 Kali	5 Kali	10,890,000	6,329,635	6,329,635	Kota Gorontalo, Dumbo Raya, Botu	Dana Transfer Umum - Dana Alokasi Umum		4. Pengembangan SDM dan IPTEK		5 Kali	10,890,000	Kecamatan Dumbo Raya	
<b>7.01.01.2.08</b>	<b>Penyediaan Jasa Penunjang Urusan Pemerintahan Daerah</b>							<b>98,442,122</b>	<b>98,442,122</b>	<b>98,442,122</b>							<b>98,441,484</b>		
7.01.01.2.08.02	Penyediaan Jasa Komunikasi, Sumber Daya Air dan Listrik	Jumlah Penyediaan Jasa Komunikasi, Sumber Daya Air dan Listrik				12 Bulan	12 Bulan	15,042,122	15,042,122	15,042,122	Kota Gorontalo, Dumbo Raya, Botu	Dana Transfer Umum - Dana Alokasi Umum		4. Pengembangan SDM dan IPTEK		12 Bulan	15,041,484	Kecamatan Dumbo Raya	
7.01.01.2.08.04	Penyediaan Jasa Pelayanan Umum Kantor	Frekwensi Pembayaran Penyediaan Jasa Pelayanan Umum Kantor				12 Kali	12 Kali	83,400,000	83,400,000	83,400,000	Kota Gorontalo, Dumbo Raya, Botu	Dana Transfer Umum - Dana Alokasi Umum		4. Pengembangan SDM dan IPTEK		12 Kali	83,400,000	Kecamatan Dumbo Raya	
<b>7.01.01.2.09</b>	<b>Pemeliharaan Barang Milik Daerah Penunjang Urusan Pemerintahan Daerah</b>							<b>2,280,000</b>	<b>940,000</b>	<b>940,000</b>							<b>2,280,000</b>		
7.01.01.2.09.01	Penyediaan Jasa Pemeliharaan, Biaya Pemeliharaan dan Pajak Kendaraan Perorangan Dinas atau Kendaraan Dinas Jabatan	Penyediaan Jasa Pemeliharaan, Biaya Pemeliharaan dan Pajak Kendaraan Perorangan Dinas atau Kendaraan Dinas Jabatan				12 Kali	12 Kali	250,000	250,000	250,000	Kota Gorontalo, Dumbo Raya, Botu	Dana Transfer Umum - Dana Alokasi Umum		4. Pengembangan SDM dan IPTEK		12 Kali	250,000	Kecamatan Dumbo Raya	
7.01.01.2.09.06	Pemeliharaan Peralatan dan Mesin Lainnya	Frekuensi Pemeliharaan Peralatan dan Mesin Lainnya				3 Kali	3 Kali	2,030,000	690,000	690,000	Kota Gorontalo, Dumbo Raya, Botu	Dana Transfer Umum - Dana Alokasi Umum		4. Pengembangan SDM dan IPTEK		3 Kali	2,030,000	Kecamatan Dumbo Raya	



**Penetapan Perubahan Rencana Kerja Pemerintah Daerah (RKPD)  
Kota Gorontalo  
Tahun 2022**

Kode	Urusan/ Bidang Urusan/ Program/ Kegiatan/ Sub Kegiatan	Indikator Program/ Kegiatan/ Sub Kegiatan	Target Akhir Periode RPJMD	Realisasi Capaian RKPD Tahun 2020	Prakiraan Capaian Target RKPD Tahun 2021	Capaian Kinerja dan Kerangka Pendanaan							Kelompok Sasaran	Prakiraan Maju Rencana Tahun 2023		Perangkat Daerah Penanggung Jawab		
						Target 2022		Pagu Indikatif			Lokasi	Sumber Dana		Prioritas			Target	Pagu Indikatif
						Semula	Menjadi	RKPD 2022	APBD 2022	RKPD 2022 Perubahan				Nasional	Daerah			
7 01 03 2.03	Pemberdayaan Lembaga Kemasyarakatan Tingkat Kecamatan							18,587,100	18,242,100	18,242,100					18,582,300			
7 01 03 2.03 01	Penyelenggaraan Lembaga Kemasyarakatan	Jumlah Penyelenggaraan Kegiatan Lembaga Kemasyarakatan				2 Kegiatan	2 Kegiatan	18,587,100	18,242,100	18,242,100	Kota Gorontalo, Dumbo Raya, Botu	Dana Transfer Umum - Dana Alokasi Umum	4. Pengembangan SDM dan IPTEK		2 Kegiatan	18,582,300	Kecamatan Dumbo Raya	
7 01 04	<b>PROGRAM KOORDINASI KETENTRAMAN DAN KETERTIBAN UMUM</b>							0	0	0					0			
7 01 04 2.01	<b>Koordinasi Upaya Penyelenggaraan Ketenteraman dan Ketertiban Umum</b>							0	0	0					0			
7 01 04 2.01 01	Sinergitas dengan Kepolisian Negara Republik Indonesia, Tentara Nasional Indonesia dan Instansi Vertikal di Wilayah Kecamatan	Frekuensi Penanganan gangguan ketentraman dan ketertiban umum serta perlindungan masyarakat di tingkat kelurahan				12 Kali	12 Kali	0	0	0	Kota Gorontalo, Dumbo Raya, Botu	Dana Transfer Umum - Dana Alokasi Umum	4. Pengembangan SDM dan IPTEK		12 Kali	0	Kecamatan Dumbo Raya	
7 01 05	<b>PROGRAM PENYELENGGARA AN URUSAN PEMERINTAHAN UMUM</b>							58,650,000	58,650,000	58,650,000					58,973,800			
7 01 05 2.01	<b>Penyelenggaraan Urusan Pemerintahan Umum sesuai Penugasan Kepala Daerah</b>							58,650,000	58,650,000	58,650,000					58,973,800			
7 01 05 2.01 07	Pelaksanaan semua Urusan Pemerintahan yang bukan merupakan Kewenangan Daerah dan tidak dilaksanakan oleh Instansi Vertikal	Aktualisasi Adat Budaya Daerah masjid, guru madrasah dan perangkat adat di kecamatan dan kelurahan				3 Kegiatan 12 Bulan	3 Kegiatan 12 Bulan	58,650,000	58,650,000	58,650,000	Kota Gorontalo, Dumbo Raya, Botu	Dana Transfer Umum - Dana Alokasi Umum	4. Pengembangan SDM dan IPTEK		3 Kegiatan 12 Bulan	58,973,800	Kecamatan Dumbo Raya	
8	<b>UNSUR PEMERINTAHAN UMUM</b>																	
8 01	<b>KESATUAN BANGSA DAN POLITIK</b>							5,200,000,000	4,935,542,201	5,335,542,201					13,723,244,306			
8 01 01	<b>PROGRAM PENUNJANG URUSAN PEMERINTAHAN DAERAH KABUPATEN/KOTA</b>	Persentase Pemenuhan Layanan Kesekretariatan	%		%	100 %	100 %	3,188,228,000	3,193,278,201	3,193,278,201					100 %	3,451,166,206		

**Penetapan Perubahan Rencana Kerja Pemerintah Daerah (RKPD)  
Kota Gorontalo  
Tahun 2022**

Kode	Urusan/ Bidang Urusan/ Program/ Kegiatan/ Sub Kegiatan	Indikator Program/ Kegiatan/ Sub Kegiatan	Target Akhir Periode RPJMD	Realisasi Capaian RKPD Tahun 2020	Prakiraan Capaian Target RKPD Tahun 2021	Capaian Kinerja dan Kerangka Pendanaan						Kelompok Sasaran	Prakiraan Maju Rencana Tahun 2023		Perangkat Daerah Penanggung Jawab			
						Target 2022		Pagu Indikatif			Lokasi		Sumber Dana	Prioritas		Target	Pagu Indikatif	
						Semula	Menjadi	RKPD 2022	APBD 2022	RKPD 2022 Perubahan				Nasional				Daerah
8 01 01 2.01	<b>Perencanaan, Penganggaran, dan Evaluasi Kinerja Perangkat Daerah</b>		Dokumen		Dokumen	16 Dokumen	16 Dokumen	<b>105,219,000</b>	<b>40,099,000</b>	<b>40,099,000</b>				16 Dokumen	<b>110,479,950</b>			
8 01 01 2.01 01	Penyusunan Dokumen Perencanaan Perangkat Daerah	Jumlah Dokumen Perencanaan Perangkat Daerah				5 Dokumen	5 Dokumen	26,853,000	7,509,000	7,509,000	Kota Gorontalo, Semua Kecamatan, Semua Kelurahan	Dana Transfer Umum - Dana Alokasi Umum	Memperkuat Stabilitas Polhukhankam Dan Transformasi Pelayanan Publik	2. Penataan Birokrasi	Dokumen RKA, DPA, Evaluasi Renja, LKIP	5 Dokumen	28,195,650	Badan Kesatuan Bangsa dan Politik
8 01 01 2.01 02	Koordinasi dan Penyusunan Dokumen RKA- SKPD	Jumlah Dokumen (RKA Induk )				1 Dokumen	1 Dokumen	8,997,000	2,549,000	2,549,000	Kota Gorontalo, Semua Kecamatan, Semua Kelurahan	Dana Transfer Umum - Dana Alokasi Umum	Memperkuat Stabilitas Polhukhankam Dan Transformasi Pelayanan Publik	2. Penataan Birokrasi	Dokumen RKA, DPA, Evaluasi Renja, LKIP	1 Dokumen	9,446,850	Badan Kesatuan Bangsa dan Politik
8 01 01 2.01 03	Koordinasi dan Penyusunan Dokumen Perubahan RKA- SKPD	Jumlah Dokumen Perubahan RKA- SKPD				1 Dokumen	1 Dokumen	8,997,000	2,549,000	2,549,000	Kota Gorontalo, Semua Kecamatan, Semua Kelurahan	Dana Transfer Umum - Dana Alokasi Umum	Memperkuat Stabilitas Polhukhankam Dan Transformasi Pelayanan Publik	2. Penataan Birokrasi	Dokumen RKA, DPA, Evaluasi Renja, LKIP	1 Dokumen	9,446,850	Badan Kesatuan Bangsa dan Politik
8 01 01 2.01 04	Koordinasi dan Penyusunan DPA- SKPD	Jumlah Dokumen DPA - SKPD				1 Dokumen	1 Dokumen	8,997,000	2,549,000	2,549,000	Kota Gorontalo, Semua Kecamatan, Semua Kelurahan	Dana Transfer Umum - Dana Alokasi Umum	Memperkuat Stabilitas Polhukhankam Dan Transformasi Pelayanan Publik	2. Penataan Birokrasi	Dokumen RKA, DPA, Evaluasi Renja, LKIP	1 Dokumen	9,446,850	Badan Kesatuan Bangsa dan Politik
8 01 01 2.01 05	Koordinasi dan Penyusunan Perubahan DPA- SKPD	Jumlah Dokumen Perubahan DPA				1 Dokumen	1 Dokumen	8,997,000	2,549,000	2,549,000	Kota Gorontalo, Semua Kecamatan, Semua Kelurahan	Dana Transfer Umum - Dana Alokasi Umum	Memperkuat Stabilitas Polhukhankam Dan Transformasi Pelayanan Publik	2. Penataan Birokrasi	Dokumen RKA, DPA, Evaluasi Renja, LKIP	1 Dokumen	9,446,850	Badan Kesatuan Bangsa dan Politik
8 01 01 2.01 06	Koordinasi dan Penyusunan Laporan Capaian Kinerja dan Ikhtisar Realisasi Kinerja SKPD	Jumlah Dokumen Laporan capaian Kinerja dan Ikhtisar Realisasi Kinerja SKPD				6 Dokumen	6 Dokumen	15,525,000	14,885,000	14,885,000	Kota Gorontalo, Semua Kecamatan, Semua Kelurahan	Dana Transfer Umum - Dana Alokasi Umum	Memperkuat Stabilitas Polhukhankam Dan Transformasi Pelayanan Publik	2. Penataan Birokrasi	Dokumen RKA, DPA, Evaluasi Renja, LKIP	6 Dokumen	16,301,250	Badan Kesatuan Bangsa dan Politik
8 01 01 2.01 07	Evaluasi Kinerja Perangkat Daerah	Jumlah Dokumen Evaluasi Kinerja Perangkat Daerah				3 Dokumen	3 Dokumen	26,853,000	7,509,000	7,509,000	Kota Gorontalo, Semua Kecamatan, Semua Kelurahan	Dana Transfer Umum - Dana Alokasi Umum	Memperkuat Stabilitas Polhukhankam Dan Transformasi Pelayanan Publik	2. Penataan Birokrasi	Dokumen RKA, DPA, Evaluasi Renja, LKIP	3 Dokumen	28,195,650	Badan Kesatuan Bangsa dan Politik
8 01 01 2.02	<b>Administrasi Keuangan Perangkat Daerah</b>	Persentase Layanan Administrasi Keuangan Perangkat Daerah	Kali		Kali	12 Kali	12 Kali	<b>2,616,333,303</b>	<b>2,646,035,529</b>	<b>2,646,035,529</b>						12 Kali	<b>2,747,149,968</b>	



**Penetapan Perubahan Rencana Kerja Pemerintah Daerah (RKPD)  
Kota Gorontalo  
Tahun 2022**

Kode	Urusan/ Bidang Urusan/ Program/ Kegiatan/ Sub Kegiatan	Indikator Program/ Kegiatan/ Sub Kegiatan	Target Akhir Periode RPJMD	Realisasi Capaian RKPD Tahun 2020	Prakiraan Capaian Target RKPD Tahun 2021	Capaian Kinerja dan Kerangka Pendanaan							Kelompok Sasaran	Prakiraan Maju Rencana Tahun 2023		Perangkat Daerah Penanggung Jawab		
						Target 2022		Pagu Indikatif			Lokasi	Sumber Dana		Prioritas			Target	Pagu Indikatif
						Semula	Menjadi	RKPD 2022	APBD 2022	RKPD 2022 Perubahan				Nasional	Daerah			
8 01 01 2.02 01	Penyediaan Gaji dan Tunjangan ASN	Frekuensi Pembayaran Gaji dan Tunjangan ASN				26 Kali	26 Kali	2,525,667,303	2,563,959,529	2,563,959,529	Kota Gorontalo, Semua Kecamatan, Semua Kelurahan	Dana Transfer Umum - Dana Alokasi Umum		2. Penataan Birokrasi	ASN (Gaji dan Tunjangan), Laporan dan Administrasi Keuangan	26 Kali	2,651,950,668	Badan Kesatuan Bangsa dan Politik
8 01 01 2.02 03	Pelaksanaan Penatausahaan dan Pengujian/Verifikasi Keuangan SKPD	Frekuensi pembayaran Pelaksanaan Penatausahaan dan Pengujian/Verifikasi Keuangan SKPD				12 Kali	12 Kali	81,669,000	79,527,000	79,527,000	Kota Gorontalo, Semua Kecamatan, Semua Kelurahan	Dana Transfer Umum - Dana Alokasi Umum		2. Penataan Birokrasi	ASN (Gaji dan Tunjangan), Laporan dan Administrasi Keuangan	12 Kali	85,752,450	Badan Kesatuan Bangsa dan Politik
8 01 01 2.02 05	Koordinasi dan Penyusunan Laporan Keuangan Akhir Tahun SKPD	Laporan Keuangan Akhir Tahun SKPD				1 Kali	1 Kali	8,997,000	2,549,000	2,549,000	Kota Gorontalo, Semua Kecamatan, Semua Kelurahan	Dana Transfer Umum - Dana Alokasi Umum		2. Penataan Birokrasi	ASN (Gaji dan Tunjangan), Laporan dan Administrasi Keuangan	1 Kali	9,446,850	Badan Kesatuan Bangsa dan Politik
<b>8 01 01 2.03</b>	<b>Administrasi Barang Milik Daerah pada Perangkat Daerah</b>							<b>13,428,000</b>	<b>6,900,000</b>	<b>6,900,000</b>							<b>14,099,400</b>	
8 01 01 2.03 06	Penatausahaan Barang Milik Daerah pada SKPD	Frekuensi penatausahaan BMD pada SKPD				2 Dokumen	2 Dokumen	13,428,000	6,900,000	6,900,000	Kota Gorontalo, Semua Kecamatan, Semua Kelurahan	Dana Transfer Umum - Dana Alokasi Umum		2. Penataan Birokrasi		2 Dokumen	14,099,400	Badan Kesatuan Bangsa dan Politik
<b>8 01 01 2.05</b>	<b>Administrasi Kepegawaian Perangkat Daerah</b>	Persentase Layanan Administrasi Kepegawaian Perangkat Daerah	Kali		Kali	12 Kali	12 Kali	<b>41,629,000</b>	<b>64,861,000</b>	<b>64,861,000</b>						12 Kali	<b>81,210,450</b>	
8 01 01 2.05 01	Peningkatan Sarana dan Prasarana Disiplin Pegawai	Jumlah pengadaan Sarana dan Prasarana Disiplin Pegawai				1 Paket	1 Paket	0	0	0	Kota Gorontalo, Semua Kecamatan, Semua Kelurahan	Dana Transfer Umum - Dana Alokasi Umum		2. Penataan Birokrasi	ASN, Pakaian Dinas	1 Paket	7,500,000	Badan Kesatuan Bangsa dan Politik
8 01 01 2.05 02	Pengadaan Pakaian Dinas Beserta Atribut Kelengkapannya	Jumlah Pengadaan Pakaian Dinas beserta Atribut Kelengkapannya				35 Set	35 Set	0	0	0	Kota Gorontalo, Semua Kecamatan, Semua Kelurahan	Dana Transfer Umum - Dana Alokasi Umum		2. Penataan Birokrasi	ASN, Pakaian Dinas	35 Set	30,000,000	Badan Kesatuan Bangsa dan Politik
8 01 01 2.05 04	Koordinasi dan Pelaksanaan Sistem Informasi Kepegawaian	Jumlah koordinasi dan pelaksanaan sistem informasi kepegawaian				2 Dokumen	2 Dokumen	24,069,000	47,301,000	47,301,000	Kota Gorontalo, Semua Kecamatan, Semua Kelurahan	Dana Transfer Umum - Dana Alokasi Umum		2. Penataan Birokrasi	ASN, Pakaian Dinas	2 Dokumen	25,272,450	Badan Kesatuan Bangsa dan Politik

**Penetapan Perubahan Rencana Kerja Pemerintah Daerah (RKPD)  
Kota Gorontalo  
Tahun 2022**

Kode	Urusan/ Bidang Urusan/ Program/ Kegiatan/ Sub Kegiatan	Indikator Program/ Kegiatan/ Sub Kegiatan	Target Akhir Periode RPJMD	Realisasi Capaian RKPD Tahun 2020	Prakiraan Capaian Target RKPD Tahun 2021	Capaian Kinerja dan Kerangka Pendanaan							Kelompok Sasaran	Prakiraan Maju Rencana Tahun 2023		Perangkat Daerah Penanggung Jawab		
						Target 2022		Pagu Indikatif			Lokasi	Sumber Dana		Prioritas			Target	Pagu Indikatif
						Semula	Menjadi	RKPD 2022	APBD 2022	RKPD 2022 Perubahan				Nasional	Daerah			
8 01 01 2.05 11	Bimbingan Teknis Implementasi Peraturan Perundang-Undangan	Jumlah Peserta Bimtek				7 Orang	7 Orang	17,560,000	17,560,000	17,560,000	Kota Gorontalo, Semua Kecamatan, Semua Kelurahan	Dana Transfer Umum - Dana Alokasi Umum		2. Penataan Birokrasi	ASN, Pakaian Dinas	7 Orang	18,438,000	Badan Kesatuan Bangsa dan Politik
<b>8 01 01 2.06</b>	<b>Administrasi Umum Perangkat Daerah</b>	Persertase Layanan Administrasi Umum Perangkat Daerah	Kali		Kali	12 Kali	12 Kali	<b>169,601,675</b>	<b>160,945,650</b>	<b>160,945,650</b>						12 Kali	<b>194,108,565</b>	
8 01 01 2.06 01	Penyediaan Komponen Instalasi Listrik/Penerangan Bangunan Kantor	Jumlah jenis Komponen Instalasi Listrik/Penerangan Bangunan Kantor				12 Kali	12 Kali	3,314,000	3,314,000	3,314,000	Kota Gorontalo, Semua Kecamatan, Semua Kelurahan	Dana Transfer Umum - Dana Alokasi Umum		2. Penataan Birokrasi	Dokumen, Bahan Logistik	12 Kali	3,479,700	Badan Kesatuan Bangsa dan Politik
8 01 01 2.06 02	Penyediaan Peralatan dan Perlengkapan Kantor	Jumlah Unit Penyediaan Peralatan dan Perlengkapan Kantor				12 Kali	12 Kali	39,463,300	39,463,300	39,463,300	Kota Gorontalo, Semua Kecamatan, Semua Kelurahan	Dana Transfer Umum - Dana Alokasi Umum		2. Penataan Birokrasi	Dokumen, Bahan Logistik	12 Kali	41,436,365	Badan Kesatuan Bangsa dan Politik
8 01 01 2.06 04	Penyediaan Bahan Logistik Kantor	Frekwensi Penyediaan Bahan Logistik Kantor				12 Bulan	12 Bulan	34,800,000	39,800,000	39,800,000	Kota Gorontalo, Semua Kecamatan, Semua Kelurahan	Dana Transfer Umum - Dana Alokasi Umum		2. Penataan Birokrasi	Dokumen, Bahan Logistik	12 Bulan	36,540,000	Badan Kesatuan Bangsa dan Politik
8 01 01 2.06 05	Penyediaan Barang Cetak dan Penggandaan	Jumlah barang cetakan dan penggandaan				12 Kali	12 Kali	6,762,400	6,762,400	6,762,400	Kota Gorontalo, Semua Kecamatan, Semua Kelurahan	Dana Transfer Umum - Dana Alokasi Umum		2. Penataan Birokrasi	Dokumen, Bahan Logistik	12 Kali	6,562,500	Badan Kesatuan Bangsa dan Politik
8 01 01 2.06 08	Fasilitas Kunjungan Tamu	Frekuensi Penyediaan Kebutuhan Kunjungan Tamu				12 Bulan	12 Bulan	5,800,000	5,800,000	5,800,000	Kota Gorontalo, Semua Kecamatan, Semua Kelurahan	Dana Transfer Umum - Dana Alokasi Umum		2. Penataan Birokrasi	Dokumen, Bahan Logistik	12 Bulan	6,090,000	Badan Kesatuan Bangsa dan Politik
8 01 01 2.06 09	Penyelenggaraan Rapat Koordinasi dan Konsultasi SKPD	Jumlah keikutsertaan kegiatan koordinasi dan konsultasi SKPD				44 Kali	44 Kali	79,461,975	65,805,950	65,805,950	Kota Gorontalo, Semua Kecamatan, Semua Kelurahan	Dana Transfer Umum - Dana Alokasi Umum		2. Penataan Birokrasi	Dokumen, Bahan Logistik	44 Kali	100,000,000	Badan Kesatuan Bangsa dan Politik
<b>8 01 01 2.07</b>	<b>Pengadaan Barang Milik Daerah Penunjang Urusan Pemerintah Daerah</b>	Jumlah Pengadaan Barang Milik Daerah Penunjang Urusan Pemerintah Daerah	Unit		Unit	3 Unit	3 Unit	<b>0</b>	<b>0</b>	<b>0</b>						3 Unit	<b>50,000,000</b>	

**Penetapan Perubahan Rencana Kerja Pemerintah Daerah (RKPD)  
Kota Gorontalo  
Tahun 2022**

Kode	Urusan/ Bidang Urusan/ Program/ Kegiatan/ Sub Kegiatan	Indikator Program/ Kegiatan/ Sub Kegiatan	Target Akhir Periode RPJMD	Realisasi Capaian RKPD Tahun 2020	Prakiraan Capaian Target RKPD Tahun 2021	Capaian Kinerja dan Kerangka Pendanaan							Kelompok Sasaran	Prakiraan Maju Rencana Tahun 2023		Perangkat Daerah Penanggung Jawab		
						Target 2022		Pagu Indikatif			Lokasi	Sumber Dana		Prioritas			Target	Pagu Indikatif
						Semula	Menjadi	RKPD 2022	APBD 2022	RKPD 2022 Perubahan				Nasional	Daerah			
8 01 01 2.07 06	Pengadaan Peralatan dan Mesin Lainnya	Jumlah Pengadaan Peralatan dan Mesin Lainnya				1 Paket	1 Paket	0	0	0	Kota Gorontalo, Semua Kecamatan, Semua Kelurahan	Dana Transfer Umum - Dana Alokasi Umum		2. Penataan Birokrasi	Peralatan Dan Mesin	1 Paket	50,000,000	Badan Kesatuan Bangsa dan Politik
<b>8 01 01 2.08</b>	<b>Penyediaan Jasa Penunjang Urusan Pemerintahan Daerah</b>	Persentase Penyediaan Jasa Penunjang Urusan Pemerintahan Daerah	Kali		Kali	12 Kali	12 Kali	<b>190,797,022</b>	<b>218,997,022</b>	<b>218,997,022</b>						12 Kali	<b>200,336,873</b>	
8 01 01 2.08 01	Penyediaan Jasa Surat Menyurat	Jumlah Penyediaan Jasa Surat Menyurat				100 Lembar	100 Lembar	1,000,000	1,000,000	1,000,000	Kota Gorontalo, Semua Kecamatan, Semua Kelurahan	Dana Transfer Umum - Dana Alokasi Umum		2. Penataan Birokrasi	Surat Menyurat, Listrik, Air, TV Kabel, Telpn, Gaji TPKD, Jasa Petugas Lainnya	100 Lembar	1,050,000	Badan Kesatuan Bangsa dan Politik
8 01 01 2.08 02	Penyediaan Jasa Komunikasi, Sumber Daya Air dan Listrik	Jumlah pembayaran rekening Jasa Komunikasi, Sumber Daya Air dan Listrik				12 Kali	12 Kali	46,637,022	46,637,022	46,637,022	Kota Gorontalo, Semua Kecamatan, Semua Kelurahan	Dana Transfer Umum - Dana Alokasi Umum		2. Penataan Birokrasi	Surat Menyurat, Listrik, Air, TV Kabel, Telpn, Gaji TPKD, Jasa Petugas Lainnya	12 Kali	48,968,873	Badan Kesatuan Bangsa dan Politik
8 01 01 2.08 04	Penyediaan Jasa Pelayanan Umum Kantor	Jumlah layanan penyediaan jasa penunjang urusan Pemerintahan				48 Kali	48 Kali	143,160,000	171,360,000	171,360,000	Kota Gorontalo, Semua Kecamatan, Semua Kelurahan	Dana Transfer Umum - Dana Alokasi Umum		2. Penataan Birokrasi	Surat Menyurat, Listrik, Air, TV Kabel, Telpn, Gaji TPKD, Jasa Petugas Lainnya	48 Kali	150,318,000	Badan Kesatuan Bangsa dan Politik
<b>8 01 01 2.09</b>	<b>Pemeliharaan Barang Milik Daerah Penunjang Urusan Pemerintahan Daerah</b>	Persentase Pemeliharaan Barang Milik Daerah Penunjang Urusan Pemerintahan Daerah	Kali		Kali	12 Kali	12 Kali	<b>51,220,000</b>	<b>55,440,000</b>	<b>55,440,000</b>						12 Kali	<b>53,781,000</b>	
8 01 01 2.09 01	Penyediaan Jasa Pemeliharaan, Biaya Pemeliharaan dan Pajak Kendaraan Perorangan Dinas atau Kendaraan Dinas Jabatan	Jumlah unit Pemeliharaan kendaraan dan pajak kendaraan				12 Bulan	12 Bulan	37,580,000	37,580,000	37,580,000	Kota Gorontalo, Semua Kecamatan, Semua Kelurahan	Dana Transfer Umum - Dana Alokasi Umum		2. Penataan Birokrasi	Barang Milik Daerah	12 Bulan	39,459,000	Badan Kesatuan Bangsa dan Politik
8 01 01 2.09 06	Pemeliharaan Peralatan dan Mesin Lainnya	Jumlah Pemeliharaan Peralatan dan Mesin Lainnya				12 Kali	12 Kali	9,980,000	14,200,000	14,200,000	Kota Gorontalo, Semua Kecamatan, Semua Kelurahan	Dana Transfer Umum - Dana Alokasi Umum		2. Penataan Birokrasi	Barang Milik Daerah	12 Kali	10,479,000	Badan Kesatuan Bangsa dan Politik

**Penetapan Perubahan Rencana Kerja Pemerintah Daerah (RKPD)  
Kota Gorontalo  
Tahun 2022**

Kode	Urusan/ Bidang Urusan/ Program/ Kegiatan/ Sub Kegiatan	Indikator Program/ Kegiatan/ Sub Kegiatan	Target Akhir Periode RPJMD	Realisasi Capaian RKPD Tahun 2020	Prakiraan Capaian Target RKPD Tahun 2021	Capaian Kinerja dan Kerangka Pendanaan							Kelompok Sasaran	Prakiraan Maju Rencana Tahun 2023		Perangkat Daerah Penanggung Jawab		
						Target 2022		Pagu Indikatif			Lokasi	Sumber Dana		Prioritas			Target	Pagu Indikatif
						Semula	Menjadi	RKPD 2022	APBD 2022	RKPD 2022 Perubahan				Nasional	Daerah			
8 01 01 2.09 09	Pemeliharaan/Rehabilitasi Gedung Kantor dan Bangunan Lainnya	Jumlah pemeliharaan rehabilitasi sarana dan prasarana				12 Kali	12 Kali	3,660,000	3,660,000	3,660,000	Kota Gorontalo, Semua Kecamatan, Semua Kelurahan	Dana Transfer Umum - Dana Alokasi Umum	2. Penataan Birokrasi	Barang Milik Daerah	12 Kali	3,843,000	Badan Kesatuan Bangsa dan Politik	
8 01 02	<b>PROGRAM Penguatan Ideologi Pancasila dan Karakter Kebangsaan</b>	Persentase Koordinasi Penguatan Ideologi Pancasila dan Karakter Kebangsaan	%		%	90 %	90 %	<b>211,835,000</b>	<b>165,635,000</b>	<b>165,635,000</b>					90 %	<b>222,426,750</b>		
8 01 02 2.01	<b>Perumusan Kebijakan Teknis dan Pemantapan Pelaksanaan Bidang Ideologi Pancasila dan Karakter Kebangsaan</b>		Dokumen		Dokumen	7 Dokumen	7 Dokumen	<b>211,835,000</b>	<b>165,635,000</b>	<b>165,635,000</b>					7 Dokumen	<b>222,426,750</b>		
8 01 02 2.01 04	Pelaksanaan Koordinasi di Bidang Ideologi Wawasan Kebangsaan, Bela Negara, Karakter Bangsa, Pembauran Kebangsaan, Bineka Tunggal Ika dan Sejarah Kebangsaan	Jumlah peserta pelaksanaan sosialisasi nilai-nilai luhur budaya bangsa				45 Peserta Sosialisasi	45 Peserta Sosialisasi	20,075,000	20,075,000	20,075,000	Kota Gorontalo, Semua Kecamatan, Semua Kelurahan	Dana Transfer Umum - Dana Alokasi Umum	Memperkuat Stabilitas Polhukhankam Dan Transformasi Pelayanan Publik	2. Penataan Birokrasi	Peserta Sosialisasi	45 Peserta Sosialisasi	21,078,750	Badan Kesatuan Bangsa dan Politik
8 01 02 2.01 05	Pelaksanaan Monitoring Evaluasi dan Pelaporan di Bidang Ideologi Wawasan Kebangsaan, Bela Negara, Karakter Bangsa, Pembauran Kebangsaan, Bineka Tunggal Ika dan Sejarah Kebangsaan	Jumlah Laporan Pembauran Kebangsaan Jumlah Laporan PPWK				4 laporan 4 laporan	4 laporan 4 laporan	191,760,000	145,560,000	145,560,000	Kota Gorontalo, Semua Kecamatan, Semua Kelurahan	Dana Transfer Umum - Dana Alokasi Umum	Memperkuat Stabilitas Polhukhankam Dan Transformasi Pelayanan Publik	2. Penataan Birokrasi	Peserta Sosialisasi	4 laporan 4 laporan	201,348,000	Badan Kesatuan Bangsa dan Politik
8 01 03	<b>PROGRAM Peningkatan Peran Partai Politik dan Lembaga Pendidikan Melalui Pendidikan Politik dan Pengembangan Etika Serta Budaya Politik</b>	Persentase Koordinasi, Pemantauan Peran Partai Politik dan Situasi Perkembangan Politik Daerah	%		%	81 %	81 %	<b>1,117,568,000</b>	<b>927,740,000</b>	<b>927,740,000</b>					81 %	<b>9,333,216,400</b>		

**Penetapan Perubahan Rencana Kerja Pemerintah Daerah (RKPD)  
Kota Gorontalo  
Tahun 2022**

Kode	Urusan/ Bidang Urusan/ Program/ Kegiatan/ Sub Kegiatan	Indikator Program/ Kegiatan/ Sub Kegiatan	Target Akhir Periode RPJMD	Realisasi Capaian RKPD Tahun 2020	Prakiraan Capaian Target RKPD Tahun 2021	Capaian Kinerja dan Kerangka Pendanaan								Kelompok Sasaran	Prakiraan Maju Rencana Tahun 2023		Perangkat Daerah Penanggung Jawab	
						Target 2022		Pagu Indikatif			Lokasi	Sumber Dana	Prioritas		Target	Pagu Indikatif		
						Semula	Menjadi	RKPD 2022	APBD 2022	RKPD 2022 Perubahan			Nasional					Daerah
8 01 03 2.01	Perumusan Kebijakan Teknis dan Pemantapan Pelaksanaan Bidang Pendidikan Politik, Etika Budaya Politik, Peningkatan Demokrasi, Fasilitasi Kelembagaan Pemerintahan, Perwakilan dan Partai Politik, Pemilihan Umum/Pemilihan Umum Kepala Daerah, serta Pemantauan Situasi Politik	Jumlah fasilitasi tim verifikasi parpol penerima bantuan keuangan parpol Jumlah laporan pelaksanaan pemantauan perkembangan politik	Kali Fasilitasi Kali Laporan		Kali Fasilitasi Kali Laporan	2 Kali Fasilitasi 2 Kali Fasilitasi	2 Kali Fasilitasi 10 Kali Laporan	1,117,568,000	927,740,000	927,740,000					2 Kali Fasilitasi 10 Kali Laporan	9,333,216,400		
8 01 03 2.01 04	Pelaksanaan Koordinasi Di Bidang Pendidikan Politik, Etika Budaya Politik, Peningkatan Demokrasi, Fasilitasi Kelembagaan Pemerintahan, Perwakilan dan Partai Politik, Pemilihan Umum/Pemilihan Umum Kepala Daerah, serta Pemantauan Situasi Politik di Daerah	Jumlah fasilitasi tim verifikasi parpol penerima bantuan keuangan parpol				2 Kali Fasilitasi 2 Kali Fasilitasi		863,468,000	724,460,000	724,460,000	Kota Gorontalo, Semua Kecamatan, Semua Kelurahan	PENDAPATAN, ASLI DAERAH	Memperkuat Stabilitas Polhukhankam Dan Transformasi Pelayanan Publik	2. Penataan Birokrasi	Partai Politik	2 Kali Fasilitasi	9,066,411,400	Badan Kesatuan Bangsa dan Politik
8 01 03 2.01 05	Pelaksanaan Monitoring, Evaluasi dan Pelaporan di Bidang Pendidikan Politik, Etika Budaya Politik, Peningkatan Demokrasi, Fasilitasi Kelembagaan Pemerintahan, Perwakilan dan Partai Politik, Pemilihan Umum/Pemilihan Umum Kepala Daerah, serta Pemantauan Situasi Politik di Daerah	Jumlah laporan pelaksanaan pemantauan perkembangan politik				10 Kali Laporan 10 Kali Laporan		254,100,000	203,280,000	203,280,000	Kota Gorontalo, Semua Kecamatan, Semua Kelurahan	Dana Transfer Umum - Dana Alokasi Umum	Memperkuat Stabilitas Polhukhankam Dan Transformasi Pelayanan Publik	2. Penataan Birokrasi	Partai Politik	10 Kali Laporan	266,805,000	Badan Kesatuan Bangsa dan Politik

**Penetapan Perubahan Rencana Kerja Pemerintah Daerah (RKPD)  
Kota Gorontalo  
Tahun 2022**

Kode	Urusan/ Bidang Urusan/ Program/ Kegiatan/ Sub Kegiatan	Indikator Program/ Kegiatan/ Sub Kegiatan	Target Akhir Periode RPJMD	Realisasi Capaian RKPD Tahun 2020	Prakiraan Capaian Target RKPD Tahun 2021	Capaian Kinerja dan Kerangka Pendanaan							Kelompok Sasaran	Prakiraan Maju Rencana Tahun 2023		Perangkat Daerah Penanggung Jawab		
						Target 2022		Pagu Indikatif			Lokasi	Sumber Dana		Prioritas			Target	Pagu Indikatif
						Semula	Menjadi	RKPD 2022	APBD 2022	RKPD 2022 Perubahan				Nasional	Daerah			
8 01 04	<b>PROGRAM PEMBERDAYAAN DAN PENGAWASAN ORGANISASI KEMASYARAKATA N</b>	Persentase Ormas / LSM yang Aktif	%	%	%	81 %	81 %	74,865,000	74,865,000	74,865,000					81 %	78,555,750		
8 01 04 2.01	<b>Perumusan Kebijakan Teknis dan Pemantapan Pelaksanaan Bidang Pemberdayaan dan Pengawasan Organisasi Kemasyarakatan</b>		Laporan		Laporan	5 Laporan	5 Laporan	74,865,000	74,865,000	74,865,000					5 Laporan	78,555,750		
8 01 04 2.01 05	Pelaksanaan Monitoring Evaluasi dan Pelaporan Dibidang Pendaftaran Ormas, Pemberdayaan Ormas, Evaluasi dan Mediasi Sengketa Ormas, Pengawasan Ormas dan Ormas Asing di Daerah	Jumlah laporan pelaksanaan pengawasan Ormas Jumlah peserta pembinaan Ormas				4 Kali Laporan Ormas 30 Peserta Sosialisasi	4 Kali Laporan Ormas 30 Peserta Sosialisasi	74,865,000	74,865,000	74,865,000	Kota Gorontalo, Semua Kecamatan, Semua Kelurahan	Dana Transfer Umum - Dana Alokasi Umum	Memperkuat Stabilitas Polhukhankam Dan Transformasi Pelayanan Publik	2. Penataan Birokrasi	ORMAS/ LSM	4 Kali Laporan Ormas 30 Peserta Sosialisasi	78,555,750	Badan Kesatuan Bangsa dan Politik
8 01 05	<b>PROGRAM PEMBINAAN DAN PENGEMBANGAN KETAHANAN EKONOMI, SOSIAL, DAN BUDAYA</b>	Persentase Koordinasi Pengembangan Ketahanan Ekonomi, Sosial dan Budaya	%	%	%	90 %	90 %	257,704,000	239,434,000	239,434,000					90 %	270,589,200		
8 01 05 2.01	<b>Perumusan Kebijakan Teknis dan Pemantapan Pelaksanaan Bidang Ketahanan Ekonomi, Sosial dan Budaya</b>		Kali Laporan		Kali Laporan	10 Kali Laporan	10 Kali Laporan	257,704,000	239,434,000	239,434,000					10 Kali Laporan	270,589,200		
8 01 05 2.01 04	Pelaksanaan Koordinasi di Bidang Ketahanan Ekonomi, Sosial, Budaya dan Fasilitasi Pencegahan Penyalagunaan Narkotika, Fasilitasi Kerukunan Umat Beragama dan Penghayat Kepercayaan di Daerah	Jumlah Fasilitasi Sosialisasi forum kerukunan umat beragama Jumlah Peserta Sosialisasi Pencegahan Penyalahgunaan narkotika				5 Kali Kegiatan 40 Peserta Sosialisai	5 Kali Kegiatan 40 Peserta Sosialisai	149,950,000	149,950,000	149,950,000	Kota Gorontalo, Semua Kecamatan, Semua Kelurahan	Dana Transfer Umum - Dana Alokasi Umum	Memperkuat Stabilitas Polhukhankam Dan Transformasi Pelayanan Publik	2. Penataan Birokrasi	Peserta Sosialisasi	5 Kali Kegiatan 40 Peserta Sosialisai	157,447,500	Badan Kesatuan Bangsa dan Politik

**Penetapan Perubahan Rencana Kerja Pemerintah Daerah (RKPD)  
Kota Gorontalo  
Tahun 2022**

Kode	Urusan/ Bidang Urusan/ Program/ Kegiatan/ Sub Kegiatan	Indikator Program/ Kegiatan/ Sub Kegiatan	Target Akhir Periode RPJMD	Realisasi Capaian RKPD Tahun 2020	Prakiraan Capaian Target RKPD Tahun 2021	Capaian Kinerja dan Kerangka Pendanaan									Kelompok Sasaran	Prakiraan Maju Rencana Tahun 2023		Perangkat Daerah Penanggung Jawab	
						Target 2022		Pagu Indikatif			Lokasi	Sumber Dana	Prioritas			Target	Pagu Indikatif		
						Semula	Menjadi	RKPD 2022	APBD 2022	RKPD 2022 Perubahan			Nasional	Daerah					
8 01 05 2.01 05	Pelaksanaan Monitoring, Evaluasi dan Pelaporan di Bidang Ketahanan Ekonomi, Sosial, Budaya dan Fasilitas Pencegahan Penyalagunaan Narkotika, Fasilitas Kerukunan Umat Beragama dan Penghayat Kepercayaan di Daerah	Jumlah Laporan forum kerukunan umat beragama Jumlah Laporan Pencegahan Penyalagunaan narkotika					4 Kali Laporan FKUB	4 Kali Laporan FKUB	107,754,000	89,484,000	89,484,000	Kota Gorontalo, Semua Kecamatan, Semua Kelurahan	Dana Transfer Umum - Dana Alokasi Umum	Memperkuat Stabilitas Polhukhankam Dan Transformasi Pelayanan Publik	2. Penataan Birokrasi	Peserta Sosialisasi	4 Kali Laporan FKUB 2 Kali Laporan Narkoba	113,141,700	Badan Kesatuan Bangsa dan Politik
8 01 06	<b>PROGRAM PENINGKATAN KEWASPADAAN NASIONAL DAN PENINGKATAN KUALITAS DAN FASILITASI PENANGANAN KONFLIK SOSIAL</b>	Persentase Koordinasi Pemantapan Kewaspadaan Dini dan Penganan Konflik Sosial	%		%	81 %	81 %	<b>349,800,000</b>	<b>334,590,000</b>	<b>734,590,000</b>							81 %	<b>367,290,000</b>	
8 01 06 2.01	<b>Perumusan Kebijakan Teknis dan Pelaksanaan Pemantapan Kewaspadaan Nasional dan Penanganan Konflik Sosial</b>	Jumlah fasilitasi kelembagaan bidang kewaspadaan Jumlah fasilitasi penanganan konflik didaerah Jumlah Kegiatan Cipta Kondisi	Kali Fasilitasi Kali Fasilitasi Kali		Kali Fasilitasi Kali Fasilitasi Kali	3 Kali Fasilitasi 2 Kali Fasilitasi 0 Kali	3 Kali Fasilitasi 2 Kali Fasilitasi 0 Kali	<b>349,800,000</b>	<b>334,590,000</b>	<b>734,590,000</b>							3 Kali Fasilitasi 2 Kali Fasilitasi 0 Kali	<b>367,290,000</b>	
8 01 06 2.01 04	Pelaksanaan Koordinasi di Bidang Kewaspadaan Dini, Kerjasama Intelijen, Pemantauan Orang Asing, Tenaga Kerja Asing dan Lembaga Asing, Kewaspadaan Perbatasan Antar Negara, Fasilitas Kelembagaan Bidang Kewaspadaan, serta Penanganan Konflik di Daerah	Jumlah fasilitasi kelembagaan bidang kewaspadaan Jumlah fasilitasi penanganan konflik didaerah Jumlah Kegiatan Cipta Kondisi				3 Kali FKDM 2 Kali Penanganan 1 Kali Cipkon	3 Kali FKDM 2 Kali Penanganan 3 Kali Cipkon	77,580,000	77,580,000	477,580,000	Kota Gorontalo, Semua Kecamatan, Semua Kelurahan	Bantuan Keuangan Dana Transfer Umum - Dana Alokasi Umum	Memperkuat Stabilitas Polhukhankam Dan Transformasi Pelayanan Publik	2. Penataan Birokrasi	FKDM, WNA, FORKOPIM DA, INTELIJEN, CIPKON, RENAksi	3 Kali FKDM 2 Kali Penanganan 3 Kali Cipkon	81,459,000	Badan Kesatuan Bangsa dan Politik	

**Penetapan Perubahan Rencana Kerja Pemerintah Daerah (RKPD)  
Kota Gorontalo  
Tahun 2022**

Kode	Urusan/ Bidang Urusan/ Program/ Kegiatan/ Sub Kegiatan	Indikator Program/ Kegiatan/ Sub Kegiatan	Target Akhir Periode RPJMD	Realisasi Capaian RKPD Tahun 2020	Prakiraan Capaian Target RKPD Tahun 2021	Capaian Kinerja dan Kerangka Pendanaan								Kelompok Sasaran	Prakiraan Maju Rencana Tahun 2023		Perangkat Daerah Penanggung Jawab		
						Target 2022		Pagu Indikatif			Lokasi	Sumber Dana	Prioritas		Target	Pagu Indikatif			
						Semula	Menjadi	RKPD 2022	APBD 2022	RKPD 2022 Perubahan			Nasional					Daerah	
8 01 06 2.01 05	Pelaksanaan Monitoring, Evaluasi dan Pelaporan di Bidang Kewaspadaan Dini, Kerjasama Intelijen, Pemantauan Orang Asing, Tenaga Kerja Asing dan Lembaga Asing, Kewaspadaan Perbatasan Antar Negara, Fasilitasi Kelembagaan Bidang Kewaspadaan, serta Penanganan Konflik di Daerah	Jumlah laporan pemantauan orang asing Jumlah Laporan Rencana Aksi					2 Laporan WNA 2 Laporan Renaksi	2 Laporan WNA 2 Laporan Renaksi	77,040,000	61,830,000	61,830,000	Kota Gorontalo, Semua Kecamatan, Semua Kelurahan	Dana Transfer Umum - Dana Alokasi Umum	Memperkuat Stabilitas Polhukhankam Dan Transformasi Pelayanan Publik	2. Penataan Birokrasi	FKDM, WNA, FORKOPIIM DA, INTELIJEN, CIPKON, RENAksi	2 Laporan WNA 2 Laporan Renaksi	80,892,000	Badan Kesatuan Bangsa dan Politik
8 01 06 2.01 06	Pelaksanaan Forum Koordinasi Pimpinan Daerah Kabupaten/Kota	Jumlah Fasilitas FORKOPIIMDA					6 Kali Forkopimda	6 Kali Forkopimda	195,180,000	195,180,000	195,180,000	Kota Gorontalo, Semua Kecamatan, Semua Kelurahan	PENDAPATAN ASLI DAERAH, Dana Transfer Umum - Dana Alokasi Umum	Memperkuat Stabilitas Polhukhankam Dan Transformasi Pelayanan Publik	2. Penataan Birokrasi	FKDM, WNA, FORKOPIIM DA, INTELIJEN, CIPKON, RENAksi	6 Kali Forkopimda	204,939,000	Badan Kesatuan Bangsa dan Politik
<b>TOTAL</b>									<b>1,291,841,080,014</b>	<b>1,222,306,159,228</b>	<b>1,244,281,156,214</b>							<b>1,131,367,265,402</b>	



**BAB  
VI****PENUTUP**

Sebagai dokumen operasional, Perubahan Rencana Kerja Pemerintah Daerah Kota Gorontalo Tahun 2022 disusun untuk menjamin keterkaitan dan konsistensi antara perencanaan, penganggaran, pelaksanaan, dan pengawasan dalam rangka pencapaian Visi Misi Wali Kota yang substansinya mengacu pada Rencana Pembangunan Jangka Menengah Daerah (RPJMD) Kota Gorontalo Tahun 2019-2024 dan berpedoman kepada Rencana Pembangunan Jangka Menengah Nasional Tahun 2020-2024.

Perubahan RKPD Kota Gorontalo merupakan dokumen perencanaan yang ditetapkan dengan kaidah-kaidah pelaksanaannya sebagai berikut :

1. Perubahan RKPD disusun untuk mengakomodasi perubahan asumsi-asumsi dasar yang digunakan pada saat penyusunan RKPD yang disusun dalam rangka untuk mengantisipasi berbagai dinamika dan tantangan pembangunan yang terjadi.
2. Organisasi Perangkat Daerah serta seluruh pelaku pembangunan berkewajiban untuk melaksanakan program-program dan kegiatan-kegiatan dengan sebaik-baiknya.
3. Perubahan RKPD disusun sebagai langkah awal dalam proses penyusunan Perubahan RAPBD melalui tahapan penyusunan Perubahan Kebijakan Umum APBD dan Perubahan Prioritas Plafon Anggaran Sementara yang dikukuhkan melalui Nota Kesepakatan antara Kepala Daerah dan Pimpinan DPRD.
4. Berkaitan dengan pendanaan pembangunan, masyarakat dan dunia usaha dapat berperan serta dalam pembangunan dan sekaligus sebagai pengawas pelaksanaan kebijakan serta program/kegiatan.
5. Untuk menjaga efisiensi dan efektivitas program, setiap pimpinan OPD wajib melakukan pengendalian pelaksanaan program rencana pembangunan guna melakukan koreksi yang diperlukan dan melaporkan secara berkala kepada Wali Kota melalui Kepala Bappeda.
6. Kepala Bappeda menghimpun dan menganalisis hasil pemantauan pelaksanaan rencana pembangunan dari masing-masing pimpinan OPD.
7. Pada akhir tahun anggaran 2022, setiap pimpinan OPD wajib melakukan evaluasi kinerja pelaksanaan rencana pembangunan tahun 2022.



8. Kepala Bappeda menyusun evaluasi rencana pembangunan berdasarkan hasil evaluasi pimpinan OPD, dan hasil evaluasi ini menjadi bahan bagi penyusunan Rencana Kerja Pemerintah Daerah untuk periode tahun 2024.

Dengan adanya Perubahan Rencana Kerja Pemerintah Daerah Kota Gorontalo Tahun 2022 maka prioritas pembangunan sebagai bentuk penjabaran visi dan misi serta arah kebijakan pembangunan perwilayahan yang memperhatikan status fungsi yang diemban akan lebih terkoordinasi, terintegrasi dan sinergis dalam pencapaian sasaran yang telah ditetapkan.

Perubahan RKPD Tahun 2022 berlaku sejak tanggal ditetapkan sampai dengan 31 Desember 2022 dan langkah-langkah persiapan dimulai dari sejak tanggal ditetapkan hingga pelaksanaan. Untuk mewujudkan perencanaan pembangunan yang berfokus dan berkesinambungan, Pemerintah Kota Gorontalo telah menyusun prioritas pembangunan daerah sebagaimana yang telah tertuang didalam dokumen Perubahan RKPD Tahun 2022 ini.

Gorontalo, Juli 2022

WALIKOTA

**MARTEN A. TAHA**

**REKAPITULASI JUMLAH PROGRAM/KEGIATAN DAN SUBKEGIATAN SERTA PAGU PADA RENCANA KERJA PEMERINTAH DAERAH (RKPD) PERUBAHAN  
TAHUN 2022**

No	Urusan	Jumlah Program			Jumlah Kegiatan			Jumlah Sub Kegiatan			Jumlah Pagu			Jumlah Program PD RKPD Perubahan		Jumlah Kegiatan PD RKPD Perubahan		Jumlah Sub Kegiatan PD RKPD Perubahan		Perangkat Daerah Penanggung jawab
		RKPD 2022	APBD 2022	RKPD 2022 Perubahan	RKPD 2022	APBD 2022	RKPD 2022 Perubahan	RKPD 2022	APBD 2022	RKPD 2022 Perubahan	RKPD 2022	APBD 2022	RKPD 2022 Perubahan	Baru	Berkurang	Baru	Berkurang	Baru	Berkurang	
1	2	3	4	5	6	7	8	9	10	11	12	13	14	15	16	17	18	19	20	21
1	URUSAN PEMERINTAHAN BIDANG PENDIDIKAN	4	4	4	15	15	15	102	102	102	309,510,015,718	249,705,699,354	249,705,699,354	1	3	2	6	2	15	Dinas Pendidikan
2	URUSAN PEMERINTAHAN BIDANG KESEHATAN	4	5	5	14	18	18	58	68	69	383,931,513,918	313,442,955,587	344,077,226,591	4	2	7	2	36	3	Dinas Kesehatan
3	URUSAN PEMERINTAHAN BIDANG PEKERJAAN UMUM DAN PENATAAN RUANG	12	12	12	22	22	22	74	74	74	168,624,110,753	275,790,977,529	265,476,703,511	1	4	1	4	1	4	Dinas Pekerjaan Umum dan Penata Ruang
4	URUSAN PEMERINTAHAN BIDANG PERUMAHAN DAN KAWASAN PERMUKIMAN	4	4	4	12	12	12	27	27	27	51,802,574,678	15,361,622,408	15,361,622,408	0	0	0	0	0	0	Dinas Perumahan Rakyat dan Kawasan Permukiman
5	URUSAN PEMERINTAHAN BIDANG KETENTERAMAN DAN KETERTIBAN UMUM SERTA PERLINDUNGAN MASYARAKAT	2	2	2	3	4	4	5	6	6	10,000,000,000	9,737,592,966	11,392,592,966	1	1	1	1	1	1	Satuan Polisi Pamong Praja
6	URUSAN PEMERINTAHAN BIDANG KETENTERAMAN DAN KETERTIBAN UMUM SERTA PERLINDUNGAN MASYARAKAT	3	3	3	13	13	13	26	27	27	9,336,928,603	4,878,619,587	4,878,619,587	0	2	0	4	0	4	Badan Penanggulangan Bencana Daerah
7	URUSAN PEMERINTAHAN BIDANG SOSIAL	6	6	6	18	18	18	68	68	68	14,872,596,799	13,261,114,975	13,279,943,580	0	5	0	8	0	12	Dinas Sosial dan Pemberdayaan Masyarakat
8	URUSAN PEMERINTAHAN BIDANG TENAGA KERJA	4	4	4	13	13	13	36	36	36	7,074,675,370	7,013,821,607	7,068,967,607	1	0	1	0	1	0	Dinas Tenaga Kerja Koperasi dan UKM
9	URUSAN PEMERINTAHAN BIDANG PEMBERDAYAAN PEREMPUAN DAN PERLINDUNGAN ANAK	6	6	6	18	18	18	40	40	40	5,527,956,448	5,636,374,725	5,636,374,725	0	4	0	5	0	6	Dinas Pengendalian Penduduk, KB, Pemberdayaan Perempuan dan Perlindungan Anak
10	URUSAN PEMERINTAHAN BIDANG PANGAN	5	5	5	15	15	15	51	51	51	5,000,000,000	4,818,778,847	4,818,778,847	0	1	0	2	0	4	Dinas Pangan
11	URUSAN PEMERINTAHAN BIDANG LINGKUNGAN HIDUP	9	9	9	21	21	21	51	51	51	17,092,181,915	15,524,880,563	15,524,880,563	6	0	14	0	19	0	Dinas Lingkungan Hidup
12	URUSAN PEMERINTAHAN BIDANG ADMINISTRASI KEPENDUDUKAN DAN PENCATATAN SIPIL	4	4	4	16	16	16	31	31	31	4,700,000,000	4,557,841,612	4,557,841,612	0	0	0	0	0	0	Dinas Kependudukan dan Pencatatan Sipil
13	URUSAN PEMERINTAHAN BIDANG PEMBERDAYAAN MASYARAKAT DAN DESA	2	2	2	2	2	2	7	7	7	1,297,827,535	1,160,532,975	1,141,704,370	0	0	0	0	0	0	Dinas Sosial dan Pemberdayaan Masyarakat
14	URUSAN PEMERINTAHAN BIDANG PENGENDALIAN PENDUDUK DAN KELUARGA BERENCANA	3	3	3	8	8	8	15	16	24	2,843,329,552	3,608,902,100	3,608,902,100	3	2	4	2	10	2	Dinas Pengendalian Penduduk, KB, Pemberdayaan Perempuan dan Perlindungan Anak
15	URUSAN PEMERINTAHAN BIDANG PERHUBUNGAN	2	2	2	13	13	13	31	31	31	7,000,000,000	7,028,724,225	7,028,724,225	0	0	0	0	0	0	Dinas Perhubungan
16	URUSAN PEMERINTAHAN BIDANG KOMUNIKASI DAN INFORMATIKA	3	3	3	10	10	10	31	31	31	7,023,162,200	9,563,546,228	9,563,546,228	1	1	1	2	3	5	Dinas Komunikasi, Informatika dan Persandian
17	URUSAN PEMERINTAHAN BIDANG KOPERASI, USAHA KECIL, DAN MENENGAH	5	5	5	5	5	5	8	8	8	1,751,209,462	1,705,096,762	1,649,950,762	0	0	0	0	0	0	Dinas Tenaga Kerja Koperasi dan UKM

**REKAPITULASI JUMLAH PROGRAM/KEGIATAN DAN SUBKEGIATAN SERTA PAGU PADA RENCANA KERJA PEMERINTAH DAERAH (RKPD) PERUBAHAN  
TAHUN 2022**

No	Urusan	Jumlah Program			Jumlah Kegiatan			Jumlah Sub Kegiatan			Jumlah Pagu			Jumlah Program PD RKPD Perubahan		Jumlah Kegiatan PD RKPD Perubahan		Jumlah Sub Kegiatan PD RKPD Perubahan		Perangkat Daerah Penanggung jawab
		RKPD 2022	APBD 2022	RKPD 2022 Perubahan	RKPD 2022	APBD 2022	RKPD 2022 Perubahan	RKPD 2022	APBD 2022	RKPD 2022 Perubahan	RKPD 2022	APBD 2022	RKPD 2022 Perubahan	Baru	Berkurang	Baru	Berkurang	Baru	Berkurang	
1	2	3	4	5	6	7	8	9	10	11	12	13	14	15	16	17	18	19	20	21
18	URUSAN PEMERINTAHAN BIDANG PENANAMAN MODAL	6	6	6	12	12	12	22	22	22	5,600,000,000	5,343,285,017	5,343,285,017	0	1	0	1	0	1	Dinas Penanaman Modal Pelayanan Terpadu Satu Pintu
19	URUSAN PEMERINTAHAN BIDANG KEMUDAAN DAN OLARHAGA	3	3	3	6	6	7	10	10	11	1,625,648,200	1,533,231,525	1,533,231,525	0	0	0	0	0	0	Dinas Pariwisata, Kepemudaan dan Olah Raga
20	URUSAN PEMERINTAHAN BIDANG PERSANDIAN	1	1	1	2	2	2	3	3	3	476,837,800	470,074,706	470,074,706	0	0	0	0	0	0	Dinas Komunikasi, Informatika dan Persandian
21	URUSAN PEMERINTAHAN BIDANG KEBUDAYAAN	3	3	3	5	5	5	8	8	8	1,943,482,450	1,205,799,920	1,205,799,920	0	1	0	1	0	1	Dinas Pendidikan
22	URUSAN PEMERINTAHAN BIDANG PERPUSTAKAAN	1	1	1	2	2	2	7	7	7	1,028,321,965	694,126,965	902,812,030	0	1	0	1	0	1	Dinas Kearsipan dan Perpustakaan
23	URUSAN PEMERINTAHAN BIDANG KEARSIPAN	4	4	4	11	11	11	38	38	38	4,078,272,590	4,162,136,536	3,953,451,471	0	2	0	5	0	15	Dinas Kearsipan dan Perpustakaan
24	URUSAN PEMERINTAHAN BIDANG KELAUTAN DAN PERIKANAN	4	4	4	15	15	15	28	28	28	12,502,862,096	11,250,255,945	11,250,257,143	0	0	0	0	0	0	Dinas Kelautan Perikanan dan Pertanian
25	URUSAN PEMERINTAHAN BIDANG PARIWISATA	4	4	4	14	14	14	42	42	42	6,574,351,800	6,475,063,250	6,475,063,250	0	0	0	0	0	0	Dinas Pariwisata, Kepemudaan dan Olah Raga
26	URUSAN PEMERINTAHAN BIDANG PERTANIAN	5	5	5	10	10	10	16	16	16	4,035,508,972	2,769,442,240	2,769,441,042	0	2	0	2	0	3	Dinas Kelautan Perikanan dan Pertanian
27	URUSAN PEMERINTAHAN BIDANG PERDAGANGAN	4	4	4	13	13	13	34	34	34	6,012,181,549	5,879,064,769	5,879,064,769	1	2	2	3	3	3	Dinas Perdagangan dan Perindustrian
28	URUSAN PEMERINTAHAN BIDANG PERINDUSTRIAN	3	3	3	3	3	3	5	5	5	557,999,490	364,527,300	364,527,300	0	0	0	0	0	0	Dinas Perdagangan dan Perindustrian
29	SEKRETARIAT DAERAH	3	3	3	20	20	20	75	75	75	41,517,322,243	50,004,080,018	50,004,080,018	1	1	3	5	3	5	Sekretariat Daerah
30	SEKRETARIAT DPRD	2	2	2	18	18	18	86	86	86	36,522,857,434	36,342,301,000	36,342,301,000	1	0	2	0	2	0	Sekretariat DPRD
31	PERENCANAAN	3	3	3	13	13	13	48	48	49	9,520,020,400	9,158,109,132	9,206,721,132	1	0	1	0	1	0	Badan Perencanaan, Penelitian dan Pengembangan Daerah
32	KEUANGAN	4	4	4	12	12	12	84	84	84	42,613,458,142	38,531,156,554	38,131,156,554	0	0	0	0	0	0	Badan Keuangan
33	KEPEGAWAIAN	2	2	2	12	12	12	38	38	38	7,944,761,600	7,699,816,027	7,696,711,752	0	1	0	1	0	3	Badan Kepegawaian Pendidikan dan Pelatihan
34	PENDIDIKAN DAN PELATIHAN	1	1	1	2	2	2	3	3	3	855,238,400	779,648,500	782,752,775	0	0	0	0	0	0	Badan Kepegawaian Pendidikan dan Pelatihan
35	PENELITIAN DAN PENGEMBANGAN	1	1	1	3	3	3	5	5	5	879,979,800	844,972,700	796,360,700	0	0	0	0	0	0	Badan Perencanaan, Penelitian dan Pengembangan Daerah
36	INSPEKTORAT DAERAH	3	3	3	12	12	12	45	45	45	13,016,384,824	12,533,991,201	12,533,991,201	1	1	1	1	1	1	Inspektorat
37	KECAMATAN	5	5	5	15	15	15	33	33	33	9,597,332,271	9,374,329,580	9,374,329,580	0	1	0	3	0	3	Kecamatan Kota Timur
38	KECAMATAN	5	5	5	16	16	16	36	36	36	11,280,773,457	10,795,703,706	10,795,703,706	2	2	5	2	5	2	Kecamatan Kota Barat
39	KECAMATAN	5	5	5	15	15	15	32	32	32	8,358,434,475	8,253,279,569	8,253,279,569	1	1	2	1	2	1	Kecamatan Kota Selatan
40	KECAMATAN	5	5	5	14	14	14	29	29	31	9,253,804,621	8,803,166,078	8,803,166,078	1	0	1	0	1	0	Kecamatan Kota Utara
41	KECAMATAN	5	5	5	15	15	15	30	30	30	9,159,143,764	8,728,799,554	8,728,799,554	1	3	1	6	1	7	Kecamatan Duingingi
42	KECAMATAN	5	5	5	15	15	15	32	32	32	9,679,106,906	9,191,409,191	9,191,409,191	0	2	0	2	0	2	Kecamatan Kota Tengah
43	KECAMATAN	5	5	5	15	15	15	31	31	31	8,500,362,868	8,087,338,069	8,087,338,069	1	0	1	0	1	0	Kecamatan Hulonthalangi
44	KECAMATAN	5	5	5	16	16	16	32	32	32	8,078,979,077	7,668,392,582	7,668,392,582	0	1	0	2	0	2	Kecamatan Sipatana
45	KECAMATAN	5	5	5	15	15	15	30	30	30	8,039,569,869	7,630,033,343	7,630,033,343	0	1	0	1	0	1	Kecamatan Dumbo Raya
46	KESATUAN BANGSA DAN POLITIK	6	6	6	13	13	13	38	38	38	5,200,000,000	4,935,542,201	5,335,542,201	0	0	0	0	0	0	Badan Kesatuan Bangsa dan Politik

**REKAPITULASI JUMLAH PROGRAM/KEGIATAN DAN SUBKEGIATAN SERTA PAGU PADA RENCANA KERJA PEMERINTAH DAERAH (RKPD) PERUBAHAN  
TAHUN 2022**

No	Urusan	Jumlah Program			Jumlah Kegiatan			Jumlah Sub Kegiatan			Jumlah Pagu			Jumlah Program PD RKPD Perubahan		Jumlah Kegiatan PD RKPD Perubahan		Jumlah Sub Kegiatan PD RKPD Perubahan		Perangkat Daerah Penanggung jawab
		RKPD 2022	APBD 2022	RKPD 2022 Perubahan	RKPD 2022	APBD 2022	RKPD 2022 Perubahan	RKPD 2022	APBD 2022	RKPD 2022 Perubahan	RKPD 2022	APBD 2022	RKPD 2022 Perubahan	Baru	Berkurang	Baru	Berkurang	Baru	Berkurang	
1	2	3	4	5	6	7	8	9	10	11	12	13	14	15	16	17	18	19	20	21
	<b>TOTAL</b>										1,291,841,080,014	1,222,306,159,228	1,244,281,156,214							

Kota Gorontalo .....  
Kepala Badan Perencanaan, Penelitian dan Pengembangan Daerah

Hj. Meidy N. Silangen, S.Pi, M.Si  
NIP. 197105092000032006

**RINCIAN PERUBAHAN PROGRAM, KEGIATAN, SUB KEGIATAN, TARGET DAN PAGU PADA RENCANA KERJA PEMERINTAH DAERAH (RKPD) PERUBAHAN TAHUN 2022**

Unit Organisasi : 1.01.2.22.0.00.02.0000 Dinas Pendidikan

Sub Unit Organisasi : 1.01.2.22.0.00.02.0000 Dinas Pendidikan

No	Urusan	Program/ Kegiatan/ Sub Kegiatan		Indikator Program/ Kegiatan/ Sub Kegiatan		Target			Pagu			Keterangan
		Semula	Menjadi	Semula	Menjadi	RKPD 2022	APBD 2022	RKPD 2022 Perubahan	RKPD 2022	APBD 2022	RKPD 2022 Perubahan	
	<b>URUSAN PEMERINTAHAN BIDANG PENDIDIKAN</b>	<b>PROGRAM PENUNJANG URUSAN PEMERINTAHAN DAERAH KABUPATEN/KOTA</b>	<b>PROGRAM PENUNJANG URUSAN PEMERINTAHAN DAERAH KABUPATEN/KOTA</b>	Persentase pemenuhan layanan penunjang urusan pemerintahan daerah	Persentase pemenuhan layanan penunjang urusan pemerintahan daerah	98 %	98 %	98 %	<b>200,790,285,070</b>	<b>189,147,367,392</b>	<b>189,147,367,392</b>	
		<b>Perencanaan, Penganggaran, dan Evaluasi Kinerja Perangkat Daerah</b>	<b>Perencanaan, Penganggaran, dan Evaluasi Kinerja Perangkat Daerah</b>						<b>834,253,900</b>	<b>549,152,800</b>	<b>549,152,800</b>	
		Penyusunan Dokumen Perencanaan Perangkat Daerah	Penyusunan Dokumen Perencanaan Perangkat Daerah	Jumlah Dokumen Perencanaan	Jumlah Dokumen Perencanaan	5 Dokumen	5 Dokumen	5 Dokumen	154,338,700	123,288,700	123,288,700	
		Koordinasi dan Penyusunan Dokumen RKA-SKPD	Koordinasi dan Penyusunan Dokumen RKA-SKPD	Jumlah Dokumen RKA	Jumlah Dokumen RKA	1 dokumen	1 dokumen	1 dokumen	50,000,000	48,628,400	48,628,400	
		Koordinasi dan Penyusunan Dokumen Perubahan RKA-SKPD	Koordinasi dan Penyusunan Dokumen Perubahan RKA-SKPD	Jumlah Dokumen Perubahan RKA	Jumlah Dokumen Perubahan RKA	1 dokumen	1 dokumen	1 dokumen	38,017,400	38,017,400	38,017,400	
		Koordinasi dan Penyusunan DPA-SKPD	Koordinasi dan Penyusunan DPA-SKPD	Jumlah Dokumen DPA	Jumlah Dokumen DPA	1 dokumen	1 dokumen	1 dokumen	13,494,600	13,774,600	13,774,600	
		Koordinasi dan Penyusunan Perubahan DPA-SKPD	Koordinasi dan Penyusunan Perubahan DPA-SKPD	Jumlah Dokumen Perubahan DPA	Jumlah Dokumen Perubahan DPA	1 dokumen	1 dokumen	1 dokumen	15,000,000	43,179,400	43,179,400	
		Koordinasi dan Penyusunan Laporan Capaian Kinerja dan Ikhtisar Realisasi Kinerja SKPD	Koordinasi dan Penyusunan Laporan Capaian Kinerja dan Ikhtisar Realisasi Kinerja SKPD	Jumlah dokumen laporan capaian kinerja	Jumlah dokumen laporan capaian kinerja	2 dokumen	2 dokumen	2 dokumen	222,466,400	156,497,400	156,497,400	
		Evaluasi Kinerja Perangkat Daerah	Evaluasi Kinerja Perangkat Daerah	Jumlah Dokumen Evaluasi Perangkat Daerah	Jumlah Dokumen Evaluasi Perangkat Daerah	5 Dokumen	5 Dokumen	5 Dokumen	340,936,800	125,766,900	125,766,900	
		<b>Administrasi Keuangan Perangkat Daerah</b>	<b>Administrasi Keuangan Perangkat Daerah</b>						<b>193,038,310,013</b>	<b>181,467,609,187</b>	<b>181,467,609,187</b>	
		Penyediaan Gaji dan Tunjangan ASN	Penyediaan Gaji dan Tunjangan ASN	Jumlah ASN yang menerima gaji/ tunjangan	Jumlah ASN yang menerima gaji/ tunjangan	1964 Orang	1964 Orang	1964 Orang	192,802,900,013	181,166,339,187	181,166,339,187	
		Pelaksanaan Penatausahaan dan Pengujian/Verifikasi Keuangan SKPD	Pelaksanaan Penatausahaan dan Pengujian/Verifikasi Keuangan SKPD	Frekuensi pembayaran jasa administrasi keuangan	Frekuensi pembayaran jasa administrasi keuangan	10 Orang	10 Orang	10 Orang	113,940,000	234,660,000	234,660,000	
		Koordinasi dan Pelaksanaan Akuntansi SKPD	Koordinasi dan Pelaksanaan Akuntansi SKPD	Jumlah koordinasi dan pelaksanaan Akuntansi SKPD	Jumlah koordinasi dan pelaksanaan Akuntansi SKPD	6 kegiatan	6 kegiatan	6 kegiatan	76,000,000	56,000,000	56,000,000	
		Koordinasi dan Penyusunan Laporan Keuangan Akhir Tahun SKPD	Koordinasi dan Penyusunan Laporan Keuangan Akhir Tahun SKPD	Jumlah laporan keuangan akhir tahun	Jumlah laporan keuangan akhir tahun	1 dokumen	1 dokumen	1 dokumen	45,470,000	10,610,000	10,610,000	
		<b>Administrasi Barang Milik Daerah pada Perangkat Daerah</b>	<b>Administrasi Barang Milik Daerah pada Perangkat Daerah</b>						<b>930,240,000</b>	<b>521,315,000</b>	<b>521,315,000</b>	
		Pembinaan, Pengawasan, dan Pengendalian Barang Milik Daerah pada SKPD	Pembinaan, Pengawasan, dan Pengendalian Barang Milik Daerah pada SKPD	Jumlah Tim Pendukung	Jumlah Tim Pendukung	5 Orang	5 Orang	5 Orang	19,200,000	54,275,000	54,275,000	

**RINCIAN PERUBAHAN PROGRAM, KEGIATAN, SUB KEGIATAN, TARGET DAN PAGU PADA RENCANA KERJA PEMERINTAH DAERAH (RKPD) PERUBAHAN  
TAHUN 2022**

Unit Organisasi : 1.01.2.22.0.00.02.0000 Dinas Pendidikan

Sub Unit Organisasi : 1.01.2.22.0.00.02.0000 Dinas Pendidikan

No	Urusan	Program/ Kegiatan/ Sub Kegiatan		Indikator Program/ Kegiatan/ Sub Kegiatan		Target			Pagu			Keterangan
		Semula	Menjadi	Semula	Menjadi	RKPD 2022	APBD 2022	RKPD 2022 Perubahan	RKPD 2022	APBD 2022	RKPD 2022 Perubahan	
		Rekonsiliasi dan Penyusunan Laporan Barang Milik Daerah pada SKPD	Rekonsiliasi dan Penyusunan Laporan Barang Milik Daerah pada SKPD	Frekuensi Rekonsiliasi dan Penyusunan BMD	Frekuensi Rekonsiliasi dan Penyusunan BMD	4 triwulan	4 triwulan	4 triwulan	83,040,000	53,040,000	53,040,000	
		Penatausahaan Barang Milik Daerah pada SKPD	Penatausahaan Barang Milik Daerah pada SKPD	Jumlah tenaga administrator keuangan penerima jasa	Jumlah tenaga administrator keuangan penerima jasa	230 Orang	230 Orang	230 Orang	828,000,000	414,000,000	414,000,000	
		<b>Administrasi Kepegawaian Perangkat Daerah</b>	<b>Administrasi Kepegawaian Perangkat Daerah</b>						<b>1,372,603,600</b>	<b>1,127,587,625</b>	<b>1,127,587,625</b>	
		Pengadaan Pakaian Dinas Beserta Atribut Kelengkapannya	Pengadaan Pakaian Dinas Beserta Atribut Kelengkapannya	Jumlah Pengadaan Pakaian Dinas Beserta atributnya	Jumlah Pengadaan Pakaian Dinas Beserta atributnya	125 set	125 set	125 set	45,000,000	45,000,000	45,000,000	
		Koordinasi dan Pelaksanaan Sistem Informasi Kepegawaian	Koordinasi dan Pelaksanaan Sistem Informasi Kepegawaian	Jumlah laporan koordinasi	Jumlah laporan koordinasi	2 laporan	2 laporan	2 laporan	44,700,000	44,700,000	44,700,000	
		Monitoring, Evaluasi, dan Penilaian Kinerja Pegawai	Monitoring, Evaluasi, dan Penilaian Kinerja Pegawai	Frekuensi monitoring, evaluasi dan penilaian	Frekuensi monitoring, evaluasi dan penilaian	2 kali	2 kali	2 kali	42,903,600	67,253,600	67,253,600	
		Pendidikan dan Pelatihan Pegawai Berdasarkan Tugas dan Fungsi	Pendidikan dan Pelatihan Pegawai Berdasarkan Tugas dan Fungsi	Jumlah pegawai yang diikutsertakan berdasarkan tugas dan fungsi	Jumlah pegawai yang diikutsertakan berdasarkan tugas dan fungsi	8 orang	8 orang	8 orang	120,000,000	216,761,000	216,761,000	
		Sosialisasi Peraturan Perundang-Undangan	Sosialisasi Peraturan Perundang-Undangan	Jumlah kegiatan sosialisasi	Jumlah kegiatan sosialisasi	3 kegiatan	3 kegiatan	3 kegiatan	220,000,000	206,833,600	206,833,600	
		Bimbingan Teknis Implementasi Peraturan Perundang-Undangan	Bimbingan Teknis Implementasi Peraturan Perundang-Undangan	Frekuensi Bimbingan Teknis yang dilaksanakan	Frekuensi Bimbingan Teknis yang dilaksanakan	3 kegiatan	3 kegiatan	3 kegiatan	900,000,000	547,039,425	547,039,425	
		<b>Administrasi Umum Perangkat Daerah</b>	<b>Administrasi Umum Perangkat Daerah</b>						<b>508,913,000</b>	<b>1,347,673,300</b>	<b>1,347,673,300</b>	
		Penyediaan Komponen Instalasi Listrik/Penerangan Bangunan Kantor	Penyediaan Komponen Instalasi Listrik/Penerangan Bangunan Kantor	Jumlah jenis komponen Instalasi	Jumlah jenis komponen Instalasi	12 jenis	12 jenis	12 jenis	37,658,400	67,655,100	67,655,100	
		Penyediaan Peralatan dan Perlengkapan Kantor	Penyediaan Peralatan dan Perlengkapan Kantor	Jumlah peralatan kantor yang disediakan	Jumlah peralatan kantor yang disediakan	1 Paket	1 Paket	1 Paket	41,399,900	41,399,900	41,399,900	
		Penyediaan Peralatan Rumah Tangga	Penyediaan Peralatan Rumah Tangga	Jumlah Peralatan Rumah Tangga yang disediakan	Jumlah Peralatan Rumah Tangga yang disediakan	12 Buah	12 Buah	12 Buah	20,337,600	20,337,600	20,337,600	
		Penyediaan Bahan Logistik Kantor	Penyediaan Bahan Logistik Kantor	Frekuensi penyediaan bahan logistik kantor Jumlah paket makanan dan minuman yang disediakan tiap tahun	Frekuensi penyediaan bahan logistik kantor Jumlah paket makanan dan minuman yang disediakan tiap tahun	4 kegiatan 8 Paket	4 kegiatan 8 Paket	4 kegiatan 8 Paket	71,601,100	120,634,700	120,634,700	
		Penyediaan Barang Cetak dan Penggandaan	Penyediaan Barang Cetak dan Penggandaan	Jumlah bahan cetakan dan penggandaan yang diadakan setiap tahun	Jumlah bahan cetakan dan penggandaan yang diadakan setiap tahun	12 Paket	12 Paket	12 Paket	38,040,000	38,040,000	38,040,000	
		Penyediaan Bahan Bacaan dan Peraturan Perundang-undangan	Penyediaan Bahan Bacaan dan Peraturan Perundang-undangan	Jumlah Ketersediaan Bahan Bacaan	Jumlah Ketersediaan Bahan Bacaan	2 surat kabar	2 surat kabar	2 surat kabar	3,144,000	3,144,000	3,144,000	
		Fasilitasi Kunjungan Tamu	Fasilitasi Kunjungan Tamu	Frekuensi fasilitas kunjungan tamu	Frekuensi fasilitas kunjungan tamu	36 kali	36 kali	36 kali	15,900,000	15,900,000	15,900,000	

**RINCIAN PERUBAHAN PROGRAM, KEGIATAN, SUB KEGIATAN, TARGET DAN PAGU PADA RENCANA KERJA PEMERINTAH DAERAH (RKPD) PERUBAHAN  
TAHUN 2022**

Unit Organisasi : 1.01.2.22.0.00.02.0000 Dinas Pendidikan  
Sub Unit Organisasi : 1.01.2.22.0.00.02.0000 Dinas Pendidikan

No	Urusan	Program/ Kegiatan/ Sub Kegiatan		Indikator Program/ Kegiatan/ Sub Kegiatan		Target			Pagu			Keterangan
		Semula	Menjadi	Semula	Menjadi	RKPD 2022	APBD 2022	RKPD 2022 Perubahan	RKPD 2022	APBD 2022	RKPD 2022 Perubahan	
		Penyelenggaraan Rapat Koordinasi dan Konsultasi SKPD	Penyelenggaraan Rapat Koordinasi dan Konsultasi SKPD	Frekuensi pelaksanaan rapat koordinasi dan konsultasi ke luar daerah Jumlah peserta rapat koordinasi dan konsultasi ke luar daerah	Frekuensi pelaksanaan rapat koordinasi dan konsultasi ke luar daerah Jumlah peserta rapat koordinasi dan konsultasi ke luar daerah	10 kali 10 Orang	10 kali 10 Orang	10 kali 10 Orang	280,832,000	1,040,562,000	1,040,562,000	
		<b>Pengadaan Barang Milik Daerah Penunjang Urusan Pemerintah Daerah</b>	<b>Pengadaan Barang Milik Daerah Penunjang Urusan Pemerintah Daerah</b>						<b>1,138,807,600</b>	<b>658,197,440</b>	<b>658,197,440</b>	
		Pengadaan Kendaraan Dinas Operasional atau Lapangan	Pengadaan Kendaraan Dinas Operasional atau Lapangan	Jumlah pengadaan kendaraan dinas operasional atau lapangan	Jumlah pengadaan kendaraan dinas operasional atau lapangan	1 unit	1 unit	1 unit	270,973,100	0	0	
		Pengadaan Mebel	Pengadaan Mebel	Jumlah pengadaan mebel	Jumlah pengadaan mebel	1 set	1 set	1 set	12,894,800	270,114,700	270,114,700	
		Pengadaan Sarana dan Prasarana Gedung Kantor atau Bangunan Lainnya	Pengadaan Sarana dan Prasarana Gedung Kantor atau Bangunan Lainnya	Jumlah paket pengadaan sarana prasarana gedung kantor	Jumlah paket pengadaan sarana prasarana gedung kantor	1 Paket	1 Paket	1 Paket	404,939,700	313,082,740	313,082,740	
		Pengadaan Sarana dan Prasarana Pendukung Gedung Kantor atau Bangunan Lainnya	Pengadaan Sarana dan Prasarana Pendukung Gedung Kantor atau Bangunan Lainnya	Jumlah pengadaan sarana dan prasarana pendukung	Jumlah pengadaan sarana dan prasarana pendukung	1 set	1 set	1 set	450,000,000	75,000,000	75,000,000	
		<b>Penyediaan Jasa Penunjang Urusan Pemerintahan Daerah</b>	<b>Penyediaan Jasa Penunjang Urusan Pemerintahan Daerah</b>						<b>2,696,886,957</b>	<b>2,763,772,040</b>	<b>2,763,772,040</b>	
		Penyediaan Jasa Surat Menyurat	Penyediaan Jasa Surat Menyurat	Frekuensi penyediaan jasa surat menyurat	Frekuensi penyediaan jasa surat menyurat	12 kali	12 kali	12 kali	15,366,800	15,366,800	15,366,800	
		Penyediaan Jasa Komunikasi, Sumber Daya Air dan Listrik	Penyediaan Jasa Komunikasi, Sumber Daya Air dan Listrik	Frekuensi pembayaran jasa komunikasi, sumber daya air dan listrik	Frekuensi pembayaran jasa komunikasi, sumber daya air dan listrik	12 bulan	12 bulan	12 bulan	178,320,157	263,205,240	263,205,240	
		Penyediaan Jasa Pelayanan Umum Kantor	Penyediaan Jasa Pelayanan Umum Kantor	Frekuensi pembayaran penyediaan jasa pelayanan umum kantor	Frekuensi pembayaran penyediaan jasa pelayanan umum kantor	12 kali	12 kali	12 kali	2,503,200,000	2,485,200,000	2,485,200,000	
		<b>Pemeliharaan Barang Milik Daerah Penunjang Urusan Pemerintahan Daerah</b>	<b>Pemeliharaan Barang Milik Daerah Penunjang Urusan Pemerintahan Daerah</b>						<b>270,270,000</b>	<b>712,060,000</b>	<b>712,060,000</b>	
		Penyediaan Jasa Pemeliharaan, Biaya Pemeliharaan dan Pajak Kendaraan Perorangan Dinas atau Kendaraan Dinas Jabatan	Penyediaan Jasa Pemeliharaan, Biaya Pemeliharaan dan Pajak Kendaraan Perorangan Dinas atau Kendaraan Dinas Jabatan	Jumlah unit pemeliharaan kendaraan operasional	Jumlah unit pemeliharaan kendaraan operasional	1 unit	1 unit	1 unit	107,700,000	107,700,000	107,700,000	
		Penyediaan Jasa Pemeliharaan, Biaya Pemeliharaan, Pajak, dan Perizinan Kendaraan Dinas Operasional atau Lapangan	Penyediaan Jasa Pemeliharaan, Biaya Pemeliharaan, Pajak, dan Perizinan Kendaraan Dinas Operasional atau Lapangan	Frekuensi kegiatan pemeliharaan mobil dinas yang memadai untuk menunjang pelaksanaan tugas kedinasan	Frekuensi kegiatan pemeliharaan mobil dinas yang memadai untuk menunjang pelaksanaan tugas kedinasan	3 kali	3 kali	3 kali	35,900,000	35,900,000	35,900,000	
		Pemeliharaan Mebel	Pemeliharaan Mebel	jumlah pemeliharaan mebel	jumlah pemeliharaan mebel	1 Paket	1 Paket	1 Paket	5,000,000	5,000,000	5,000,000	
		Pemeliharaan Peralatan dan Mesin Lainnya	Pemeliharaan Peralatan dan Mesin Lainnya	Jumlah pemeliharaan peralatan dan mesin	Jumlah pemeliharaan peralatan dan mesin	1 Paket	1 Paket	1 Paket	21,700,000	21,700,000	21,700,000	



**RINCIAN PERUBAHAN PROGRAM, KEGIATAN, SUB KEGIATAN, TARGET DAN PAGU PADA RENCANA KERJA PEMERINTAH DAERAH (RKPD) PERUBAHAN  
TAHUN 2022**

Unit Organisasi : 1.01.2.22.0.00.02.0000 Dinas Pendidikan

Sub Unit Organisasi : 1.01.2.22.0.00.02.0000 Dinas Pendidikan

No	Urusan	Program/ Kegiatan/ Sub Kegiatan		Indikator Program/ Kegiatan/ Sub Kegiatan		Target			Pagu			Keterangan
		Semula	Menjadi	Semula	Menjadi	RKPD 2022	APBD 2022	RKPD 2022 Perubahan	RKPD 2022	APBD 2022	RKPD 2022 Perubahan	
		Pemeliharaan/Rehabilitasi Gedung Kantor dan Bangunan Lainnya	Pemeliharaan/Rehabilitasi Gedung Kantor dan Bangunan Lainnya	Frekuensi kegiatan pemeliharaan gedung kantor dalam 1 tahun	Frekuensi kegiatan pemeliharaan gedung kantor dalam 1 tahun	3 kali	3 kali	3 kali	91,000,000	350,000,000	350,000,000	
		Pemeliharaan/Rehabilitasi Sarana dan Prasarana Gedung Kantor atau Bangunan Lainnya	Pemeliharaan/Rehabilitasi Sarana dan Prasarana Gedung Kantor atau Bangunan Lainnya	Jumlah pemeliharaan rehabilitasi sarana dan prasarana	Jumlah pemeliharaan rehabilitasi sarana dan prasarana	1 paket	1 paket	1 paket	8,970,000	191,760,000	191,760,000	
		<b>PROGRAM PENGELOLAAN PENDIDIKAN</b>	<b>PROGRAM PENGELOLAAN PENDIDIKAN</b>						<b>108,279,291,118</b>	<b>60,374,874,662</b>	<b>60,374,874,662</b>	
		<b>Pengelolaan Pendidikan Sekolah Dasar</b>	<b>Pengelolaan Pendidikan Sekolah Dasar</b>						<b>61,794,576,498</b>	<b>36,619,633,090</b>	<b>36,619,633,090</b>	
		Pembangunan Ruang Guru/Kepala Sekolah/TU	Pembangunan Ruang Guru/Kepala Sekolah/TU	jumlah pembangunan ruang guru	jumlah pembangunan ruang guru	1 ruang	1 ruang	1 ruang	212,384,000	212,384,000	212,384,000	
		Pembangunan Ruang Unit Kesehatan Sekolah	Pembangunan Ruang Unit Kesehatan Sekolah	jumlah pembangunan ruang uks	jumlah pembangunan ruang uks	11 ruang	11 ruang	11 ruang	854,084,000	465,864,000	465,864,000	
		Pembangunan Perpustakaan Sekolah	Pembangunan Perpustakaan Sekolah	jumlah pembangunan ruang perpustakaan	jumlah pembangunan ruang perpustakaan	2 ruang	2 ruang	2 ruang	405,530,000	202,765,000	202,765,000	
		Pembangunan Sarana, Prasarana dan Utilitas Sekolah	Pembangunan Sarana, Prasarana dan Utilitas Sekolah	Jumlah Sarana, Prasarana dan Utilitas Sekolah yang dibangun	Jumlah Sarana, Prasarana dan Utilitas Sekolah yang dibangun	20 unit	20 unit	20 unit	6,677,060,000	1,997,670,000	1,740,860,000	
		Rehabilitasi Sedang/Berat Ruang Kelas	Rehabilitasi Sedang/Berat Ruang Kelas	Jumlah ruang kelas yang direhab	Jumlah ruang kelas yang direhab	25 ruang	25 ruang	25 ruang	14,277,010,000	4,803,480,000	6,128,528,790	
		Rehabilitasi Sedang/Berat Ruang Guru/Kepala Sekolah/TU	Rehabilitasi Sedang/Berat Ruang Guru/Kepala Sekolah/TU	Jumlah ruang guru yang direhab	Jumlah ruang guru yang direhab	10 ruang	10 ruang	10 ruang	1,693,574,000	394,618,000	394,618,000	
		Rehabilitasi Sedang/Berat Ruang Unit Kesehatan Sekolah	Rehabilitasi Sedang/Berat Ruang Unit Kesehatan Sekolah	Jumlah rehabilitasi ruang UKS	Jumlah rehabilitasi ruang UKS	1 ruang	1 ruang	1 ruang	46,586,000	0	0	
		Rehabilitasi Sedang/Berat Perpustakaan Sekolah	Rehabilitasi Sedang/Berat Perpustakaan Sekolah	Jumlah perpustakaan sekolah yang direhab	Jumlah perpustakaan sekolah yang direhab	3 ruang	3 ruang	3 ruang	243,318,000	0	0	
		Rehabilitasi Sedang/Berat Sarana, Prasarana dan Utilitas Sekolah	Rehabilitasi Sedang/Berat Sarana, Prasarana dan Utilitas Sekolah	Jumlah rehab toilet	Jumlah rehab toilet	70 ruang	70 ruang	70 ruang	674,170,000	192,620,000	202,251,000	
		Pengadaan Perlengkapan Siswa	Pengadaan Perlengkapan Siswa	Jumlah pengadaan perlengkapan siswa	Jumlah pengadaan perlengkapan siswa	1 paket	1 paket	1 paket	227,400,000	227,400,000	227,400,000	
		Penyediaan Biaya Personil Peserta Didik Sekolah Dasar	Penyediaan Biaya Personil Peserta Didik Sekolah Dasar	Jumlah Peserta Didik Penerima Dana DOS	Jumlah Peserta Didik Penerima Dana DOS	200 siswa	200 siswa	200 siswa	2,640,600,000	2,537,100,000	2,537,100,000	
		Pengadaan Alat Praktik dan Peraga Siswa	Pengadaan Alat Praktik dan Peraga Siswa	jumlah pengadaan alat praktik	jumlah pengadaan alat praktik	35 paket	35 paket	35 paket	6,355,000,000	3,021,181,790	3,500,000,000	
		Penyelenggaraan Proses Belajar dan Ujian bagi Peserta Didik	Penyelenggaraan Proses Belajar dan Ujian bagi Peserta Didik	Frekuensi Penyelenggaraan Proses Belajar dan Ujian bagi Peserta Didik	Frekuensi Penyelenggaraan Proses Belajar dan Ujian bagi Peserta Didik	1 kegiatan	1 kegiatan	1 kegiatan	51,588,702	35,930,100	35,930,100	
		Penyiapan dan Tindak Lanjut Evaluasi Satuan Pendidikan Dasar	Penyiapan dan Tindak Lanjut Evaluasi Satuan Pendidikan Dasar	Frekuensi kegiatan Penyiapan dan Tindak Lanjut Evaluasi Satuan Pendidikan Dasar	Frekuensi kegiatan Penyiapan dan Tindak Lanjut Evaluasi Satuan Pendidikan Dasar	4 kegiatan	4 kegiatan	4 kegiatan	25,000,000	146,533,900	146,533,900	

**RINCIAN PERUBAHAN PROGRAM, KEGIATAN, SUB KEGIATAN, TARGET DAN PAGU PADA RENCANA KERJA PEMERINTAH DAERAH (RKPD) PERUBAHAN  
TAHUN 2022**

Unit Organisasi : 1.01.2.22.0.00.02.0000 Dinas Pendidikan

Sub Unit Organisasi : 1.01.2.22.0.00.02.0000 Dinas Pendidikan

No	Urusan	Program/ Kegiatan/ Sub Kegiatan		Indikator Program/ Kegiatan/ Sub Kegiatan		Target			Pagu			Keterangan
		Semula	Menjadi	Semula	Menjadi	RKPD 2022	APBD 2022	RKPD 2022 Perubahan	RKPD 2022	APBD 2022	RKPD 2022 Perubahan	
		Pembinaan Minat, Bakat dan Kreativitas Siswa	Pembinaan Minat, Bakat dan Kreativitas Siswa	Jumlah sisiwa yang berprestasi di tingkat provinsi dan Nasional	Jumlah sisiwa yang berprestasi di tingkat provinsi dan Nasional	24 siswa	24 siswa	24 siswa	168,309,096	162,836,000	162,836,000	
		Penyediaan Pendidik dan Tenaga Kependidikan bagi Satuan Pendidikan Sekolah Dasar	Penyediaan Pendidik dan Tenaga Kependidikan bagi Satuan Pendidikan Sekolah Dasar	Jumlah tenaga pendidik Non PNS	Jumlah tenaga pendidik Non PNS	77 Orang	77 Orang	77 Orang	1,015,595,900	934,989,500	934,989,500	
		Pengembangan Karir Pendidik dan Tenaga Kependidikan pada Satuan Pendidikan Sekolah Dasar	Pengembangan Karir Pendidik dan Tenaga Kependidikan pada Satuan Pendidikan Sekolah Dasar	Jumlah kegiatan pengembangan karir	Jumlah kegiatan pengembangan karir	2 kegiatan	2 kegiatan	2 kegiatan	542,798,800	173,674,000	173,674,000	
		Pembinaan Kelembagaan dan Manajemen Sekolah	Pembinaan Kelembagaan dan Manajemen Sekolah	Jumlah sisiwa penerima DOS	Jumlah sisiwa penerima DOS	1829 siswa	1829 siswa	1829 siswa	0	932,458,800	932,458,800	
		Pengelolaan Dana BOS Sekolah Dasar	Pengelolaan Dana BOS Sekolah Dasar	Jumlah sisiwa penerima dana BOS	Jumlah sisiwa penerima dana BOS	18706 siswa	18706 siswa	18706 siswa	17,189,500,000	16,397,600,000	16,397,600,000	
		Pembangunan Laboratorium Sekolah Dasar	Pembangunan Laboratorium Sekolah Dasar	jumlah pembangunan ruang laboratorium	jumlah pembangunan ruang laboratorium	37 ruang	37 ruang	37 ruang	8,228,208,000	3,780,528,000	2,223,840,000	
		Rehabilitasi Sedang/ Berat Laboratorium Sekolah Dasar	Rehabilitasi Sedang/ Berat Laboratorium Sekolah Dasar	Jumlah rehab ruang laboratorium	Jumlah rehab ruang laboratorium	1 ruang	1 ruang	1 ruang	266,860,000	0	0	
		<b>Pengelolaan Pendidikan Sekolah Menengah Pertama</b>	<b>Pengelolaan Pendidikan Sekolah Menengah Pertama</b>						<b>24,738,199,207</b>	<b>15,119,625,272</b>	<b>15,119,625,272</b>	
		Pembangunan Ruang Guru/Kepala Sekolah/TU	Pembangunan Ruang Guru/Kepala Sekolah/TU	Jumlah pembangunan ruang tata usaha	Jumlah pembangunan ruang tata usaha	3 ruang	3 ruang	3 ruang	1,538,682,000	0	0	
		Pembangunan Ruang Unit Kesehatan Sekolah	Pembangunan Ruang Unit Kesehatan Sekolah	Jumlah pembangunan ruang UKS	Jumlah pembangunan ruang UKS	3 ruang	3 ruang	3 ruang	716,346,000	0	0	
		Pembangunan Laboratorium	Pembangunan Laboratorium	Jumlah pembangunan laboratorium	Jumlah pembangunan laboratorium	2 ruang	2 ruang	2 ruang	4,152,470,000	559,790,000	509,163,700	
		Pembangunan Sarana, Prasarana dan Utilitas Sekolah	Pembangunan Sarana, Prasarana dan Utilitas Sekolah	Jumlah pembangunan toilet	Jumlah pembangunan toilet	4 ruang	4 ruang	4 ruang	702,584,000	351,292,000	334,296,300	
		Rehabilitasi Sedang/Berat Gedung Sekolah	Rehabilitasi Sedang/Berat Gedung Sekolah	Jumlah gedung sekolah yang di rehab	Jumlah gedung sekolah yang di rehab	10 gedung	10 gedung	10 gedung	0	0	0	
		Rehabilitasi Sedang/Berat Ruang Kelas Sekolah	Rehabilitasi Sedang/Berat Ruang Kelas Sekolah	jumlah rehab ruang kelas	jumlah rehab ruang kelas	2 ruang	2 ruang	2 ruang	358,274,000	179,137,000	179,137,000	
		Rehabilitasi Sedang/Berat Ruang Unit Kesehatan Sekolah	Rehabilitasi Sedang/Berat Ruang Unit Kesehatan Sekolah	jumlah rehab ruang uks	jumlah rehab ruang uks	1 ruang	1 ruang	1 ruang	42,652,000	42,652,000	42,652,000	
		Rehabilitasi Sedang/Berat Perpustakaan Sekolah	Rehabilitasi Sedang/Berat Perpustakaan Sekolah	jumlah rehab ruang perpustakaan	jumlah rehab ruang perpustakaan	1 ruang	1 ruang	1 ruang	298,565,000	298,565,000	298,565,000	
		Rehabilitasi Sedang/Berat Sarana, Prasarana dan Utilitas Sekolah	Rehabilitasi Sedang/Berat Sarana, Prasarana dan Utilitas Sekolah	Jumlah rehab toilet	Jumlah rehab toilet	1 ruang	1 ruang	1 ruang	193,380,000	193,380,000	193,380,000	
		Pengadaan Perlengkapan Siswa	Pengadaan Perlengkapan Siswa	Jumlah pengadaan perlengkapan siswa	Jumlah pengadaan perlengkapan siswa	1 paket	1 paket	1 paket	319,900,000	319,900,000	319,900,000	
		Penyediaan Biaya Personil Peserta Didik Sekolah Menengah Pertama	Penyediaan Biaya Personil Peserta Didik Sekolah Menengah Pertama	Jumlah Peserta Didik Penerima Dana DOS	Jumlah Peserta Didik Penerima Dana DOS	200 siswa	200 siswa	200 siswa	1,583,460,000	1,954,745,000	1,954,745,000	

**RINCIAN PERUBAHAN PROGRAM, KEGIATAN, SUB KEGIATAN, TARGET DAN PAGU PADA RENCANA KERJA PEMERINTAH DAERAH (RKPD) PERUBAHAN  
TAHUN 2022**

Unit Organisasi : 1.01.2.22.0.00.02.0000 Dinas Pendidikan

Sub Unit Organisasi : 1.01.2.22.0.00.02.0000 Dinas Pendidikan

No	Urusan	Program/ Kegiatan/ Sub Kegiatan		Indikator Program/ Kegiatan/ Sub Kegiatan		Target			Pagu			Keterangan
		Semula	Menjadi	Semula	Menjadi	RKPD 2022	APBD 2022	RKPD 2022 Perubahan	RKPD 2022	APBD 2022	RKPD 2022 Perubahan	
		Pengadaan Alat Praktik dan Peraga Siswa	Pengadaan Alat Praktik dan Peraga Siswa	Jumlah pengadaan alat praktik siswa	Jumlah pengadaan alat praktik siswa	11 paket	11 paket	11 paket	3,220,000,000	400,236,000	467,858,000	
		Penyelenggaraan Proses Belajar dan Ujian bagi Peserta Didik	Penyelenggaraan Proses Belajar dan Ujian bagi Peserta Didik	Frekuensi Penyelenggaraan Proses Belajar dan Ujian bagi Peserta Didik	Frekuensi Penyelenggaraan Proses Belajar dan Ujian bagi Peserta Didik	1 kegiatan	1 kegiatan	1 kegiatan	55,574,787	10,213,700	10,213,700	
		Penyiapan dan Tindak Lanjut Evaluasi Satuan Pendidikan Sekolah Menengah Pertama	Penyiapan dan Tindak Lanjut Evaluasi Satuan Pendidikan Sekolah Menengah Pertama	Jumlah kegiatan penyiapan tindak lanjut	Jumlah kegiatan penyiapan tindak lanjut	1 kegiatan	1 kegiatan	1 kegiatan	175,000,000	0	0	
		Pembinaan Minat, Bakat dan Kreativitas Siswa	Pembinaan Minat, Bakat dan Kreativitas Siswa	Jumlah sisiwa yang berprestasi di tingkat provinsi dan Nasional	Jumlah sisiwa yang berprestasi di tingkat provinsi dan Nasional	5 kegiatan	5 kegiatan	5 kegiatan	576,803,220	188,917,700	188,917,700	
		Penyediaan Pendidik dan Tenaga Kependidikan bagi Satuan Pendidikan Sekolah Menengah Pertama	Penyediaan Pendidik dan Tenaga Kependidikan bagi Satuan Pendidikan Sekolah Menengah Pertama	Jumlah tenaga pendidik SMPNon PNS	Jumlah tenaga pendidik SMPNon PNS	29 Orang	29 Orang	29 Orang	355,753,200	359,169,700	359,169,700	
		Pengembangan Karir Pendidik dan Tenaga Kependidikan pada Satuan Pendidikan Sekolah Menengah Pertama	Pengembangan Karir Pendidik dan Tenaga Kependidikan pada Satuan Pendidikan Sekolah Menengah Pertama	Jumlah kegiatan pengembangan karir	Jumlah kegiatan pengembangan karir	3 kegiatan	3 kegiatan	3 kegiatan	478,119,000	116,286,700	116,286,700	
		Pembinaan Kelembagaan dan Manajemen Sekolah	Pembinaan Kelembagaan dan Manajemen Sekolah	Jumlah siswa penerima DOS	Jumlah siswa penerima DOS	7982 siswa	7982 siswa	7982 siswa	0	314,040,472	314,040,472	
		Pengelolaan Dana BOS Sekolah Menengah Pertama	Pengelolaan Dana BOS Sekolah Menengah Pertama	Jumlah sisiwa penerima dana BOS	Jumlah sisiwa penerima dana BOS	9000 Orang	9000 Orang	9000 Orang	9,662,900,000	9,831,300,000	9,831,300,000	
		Rehabilitasi Sedang/Berat Ruang TU	Rehabilitasi Sedang/Berat Ruang TU	jumlah rehab ruang tata usaha	jumlah rehab ruang tata usaha	1 ruang	1 ruang	1 ruang	307,736,000	0	0	
		<b>Pengelolaan Pendidikan Anak Usia Dini (PAUD)</b>	<b>Pengelolaan Pendidikan Anak Usia Dini (PAUD)</b>						<b>12,850,131,952</b>	<b>7,167,949,900</b>	<b>7,167,949,900</b>	
		Pembangunan Gedung/Ruang Kelas/Ruang Guru PAUD	Pembangunan Gedung/Ruang Kelas/Ruang Guru PAUD	Jumlah Pembangunan Gedung/Ruang Kelas/Ruang Guru PAUD	Jumlah Pembangunan Gedung/Ruang Kelas/Ruang Guru PAUD	2 ruang	2 ruang	2 ruang	283,353,000	0	0	
		Rehabilitasi Sedang/Berat Gedung/Ruang Kelas/Ruang Guru PAUD	Rehabilitasi Sedang/Berat Gedung/Ruang Kelas/Ruang Guru PAUD	Jumlah gedung sekolah yang direhab	Jumlah gedung sekolah yang direhab	15 ruang	15 ruang	15 ruang	589,804,000	0	0	
		Rehabilitasi Sedang/Berat Pembangunan Sarana, Prasarana dan Utilitas PAUD	Rehabilitasi Sedang/Berat Pembangunan Sarana, Prasarana dan Utilitas PAUD	Jumlah Sarana, Prasarana dan Utilitas PAUD yang direhab	Jumlah Sarana, Prasarana dan Utilitas PAUD yang direhab	7 unit	7 unit	7 unit	3,396,602,000	419,290,000	419,290,000	
		Pengadaan Alat Praktik dan Peraga Siswa PAUD	Pengadaan Alat Praktik dan Peraga Siswa PAUD	Jumlah lembaga PAUD penerima alat praktik dan peraga siswa	Jumlah lembaga PAUD penerima alat praktik dan peraga siswa	7 lembaga	7 lembaga	7 lembaga	650,000,000	175,000,000	175,000,000	
		Penyelenggaraan Proses Belajar PAUD	Penyelenggaraan Proses Belajar PAUD	Frekuensi penyelenggaraan Proses belajar dan Ujian bagi peserta didik	Frekuensi penyelenggaraan Proses belajar dan Ujian bagi peserta didik	20 Lembaga	20 Lembaga	20 Lembaga	191,171,100	39,507,500	39,507,500	
		Penyediaan Pendidik dan Tenaga Kependidikan bagi Satuan PAUD	Penyediaan Pendidik dan Tenaga Kependidikan bagi Satuan PAUD	Jumlah PTK PAUD Non PNS	Jumlah PTK PAUD Non PNS	221 orang	221 orang	221 orang	3,059,000,000	2,652,000,000	2,652,000,000	

**RINCIAN PERUBAHAN PROGRAM, KEGIATAN, SUB KEGIATAN, TARGET DAN PAGU PADA RENCANA KERJA PEMERINTAH DAERAH (RKPD) PERUBAHAN TAHUN 2022**

Unit Organisasi : 1.01.2.22.0.00.02.0000 Dinas Pendidikan

Sub Unit Organisasi : 1.01.2.22.0.00.02.0000 Dinas Pendidikan

No	Urusan	Program/ Kegiatan/ Sub Kegiatan		Indikator Program/ Kegiatan/ Sub Kegiatan		Target			Pagu			Keterangan
		Semula	Menjadi	Semula	Menjadi	RKPD 2022	APBD 2022	RKPD 2022 Perubahan	RKPD 2022	APBD 2022	RKPD 2022 Perubahan	
		Pengembangan Karir Pendidik dan Tenaga Kependidikan pada Satuan Pendidikan PAUD	Pengembangan Karir Pendidik dan Tenaga Kependidikan pada Satuan Pendidikan PAUD	Jumlah kegiatan pengembangan karir	Jumlah kegiatan pengembangan karir	3 kegiatan	3 kegiatan	3 kegiatan	212,065,858	192,499,800	192,499,800	
		Pembinaan Kelembagaan dan Manajemen PAUD	Pembinaan Kelembagaan dan Manajemen PAUD	Jumlah lembaga penerima BOP	Jumlah lembaga penerima BOP	136 Lembaga	136 Lembaga	136 Lembaga	979,735,994	247,452,600	247,452,600	
		Pengelolaan Dana BOP PAUD	Pengelolaan Dana BOP PAUD	Jumlah peserta didik penerima BOP	Jumlah peserta didik penerima BOP	5000 peserta didik	5000 peserta didik	5000 peserta didik	3,488,400,000	3,442,200,000	3,442,200,000	
		<b>Pengelolaan Pendidikan Nonformal/Kesetaraan</b>	<b>Pengelolaan Pendidikan Nonformal/Kesetaraan</b>						<b>8,896,383,461</b>	<b>1,467,666,400</b>	<b>1,467,666,400</b>	
		Rehabilitasi Sedang/Berat Pembangunan Sarana, Prasarana dan Utilitas Sekolah Nonformal/Kesetaraan	Rehabilitasi Sedang/Berat Pembangunan Sarana, Prasarana dan Utilitas Sekolah Nonformal/Kesetaraan	Jumlah Sarana, Prasarana dan Utilitas Sekolah Nonformal/Kesetaraan yang direhab	Jumlah Sarana, Prasarana dan Utilitas Sekolah Nonformal/Kesetaraan yang direhab	3 unit	3 unit	3 unit	5,931,472,331	0	0	
		Pengadaan Alat Praktik dan Peraga Siswa Nonformal/Kesetaraan	Pengadaan Alat Praktik dan Peraga Siswa Nonformal/Kesetaraan	Jumlah pengadaan alat peraga (APE)	Jumlah pengadaan alat peraga (APE)	1 paket	1 paket	1 paket	227,000,000	0	0	
		Penyelenggaraan Proses Belajar Nonformal/Kesetaraan	Penyelenggaraan Proses Belajar Nonformal/Kesetaraan	Frekuensi penyelenggaraan Proses belajar dan Ujian bagi peserta didik	Frekuensi penyelenggaraan Proses belajar dan Ujian bagi peserta didik	6 Lembaga	6 Lembaga	6 Lembaga	237,208,300	0	0	
		Pengembangan Karir Pendidik dan Tenaga Kependidikan pada Satuan Pendidikan Nonformal/Kesetaraan	Pengembangan Karir Pendidik dan Tenaga Kependidikan pada Satuan Pendidikan Nonformal/Kesetaraan	Jumlah kegiatan pengembangan karir	Jumlah kegiatan pengembangan karir	1 kegiatan	1 kegiatan	1 kegiatan	162,335,447	20,225,100	20,225,100	
		Pembinaan Kelembagaan dan Manajemen Sekolah Nonformal/Kesetaraan	Pembinaan Kelembagaan dan Manajemen Sekolah Nonformal/Kesetaraan	Jumlah kegiatan manajemen dan kelembagaan PNF yang mendukung pencapaian indikator	Jumlah kegiatan manajemen dan kelembagaan PNF yang mendukung pencapaian indikator	1 kegiatan	1 kegiatan	1 kegiatan	329,067,383	34,441,300	34,441,300	
		Pengelolaan Dana BOP Sekolah Nonformal/Kesetaraan	Pengelolaan Dana BOP Sekolah Nonformal/Kesetaraan	Jumlah peserta didik penerima BOP kesetaraan	Jumlah peserta didik penerima BOP kesetaraan	500 peserta didik	500 peserta didik	500 peserta didik	2,009,300,000	1,413,000,000	1,413,000,000	
		<b>PROGRAM PENGEMBANGAN KURIKULUM</b>	<b>PROGRAM PENGEMBANGAN KURIKULUM</b>						<b>381,687,218</b>	<b>183,457,300</b>	<b>183,457,300</b>	
		<b>Penetapan Kurikulum Muatan Lokal Pendidikan Dasar</b>	<b>Penetapan Kurikulum Muatan Lokal Pendidikan Dasar</b>						<b>281,037,037</b>	<b>131,895,500</b>	<b>131,895,500</b>	
		Pelatihan Penyusunan Kurikulum Muatan Lokal Pendidikan Dasar	Pelatihan Penyusunan Kurikulum Muatan Lokal Pendidikan Dasar	Jumlah kegiatan Pelatihan Kurikulum Mulok	Jumlah kegiatan Pelatihan Kurikulum Mulok	1 kegiatan	1 kegiatan	1 kegiatan	281,037,037	131,895,500	131,895,500	
		<b>Penetapan Kurikulum Muatan Lokal Pendidikan Anak Usia Dini dan Pendidikan Nonformal</b>	<b>Penetapan Kurikulum Muatan Lokal Pendidikan Anak Usia Dini dan Pendidikan Nonformal</b>						<b>100,650,181</b>	<b>51,561,800</b>	<b>51,561,800</b>	
		Penyusunan Kompetensi Dasar Muatan Lokal Pendidikan Anak Usia Dini dan Pendidikan Nonformal	Penyusunan Kompetensi Dasar Muatan Lokal Pendidikan Anak Usia Dini dan Pendidikan Nonformal	Jumlah dokumen KD Mulok yang disusun	Jumlah dokumen KD Mulok yang disusun	2 dokumen	2 dokumen	2 dokumen	50,000,000	25,501,800	25,501,800	
		Penyusunan Silabus Muatan Lokal Pendidikan Anak Usia Dini dan Pendidikan Nonformal	Penyusunan Silabus Muatan Lokal Pendidikan Anak Usia Dini dan Pendidikan Nonformal	Jumlah dokumen Silabus Mulok PAUD dan PNF yang disusun	Jumlah dokumen Silabus Mulok PAUD dan PNF yang disusun	1 dokumen	1 dokumen	1 dokumen	50,650,181	26,060,000	26,060,000	

**RINCIAN PERUBAHAN PROGRAM, KEGIATAN, SUB KEGIATAN, TARGET DAN PAGU PADA RENCANA KERJA PEMERINTAH DAERAH (RKPD) PERUBAHAN  
TAHUN 2022**

Unit Organisasi : 1.01.2.22.0.00.02.0000 Dinas Pendidikan  
Sub Unit Organisasi : 1.01.2.22.0.00.02.0000 Dinas Pendidikan

No	Urusan	Program/ Kegiatan/ Sub Kegiatan		Indikator Program/ Kegiatan/ Sub Kegiatan		Target			Pagu			Keterangan
		Semula	Menjadi	Semula	Menjadi	RKPD 2022	APBD 2022	RKPD 2022 Perubahan	RKPD 2022	APBD 2022	RKPD 2022 Perubahan	
		<b>PROGRAM PENDIDIK DAN TENAGA KEPENDIDIKAN</b>	<b>PROGRAM PENDIDIK DAN TENAGA KEPENDIDIKAN</b>						58,752,312	0	0	
		<b>Pemerataan Kuantitas dan Kualitas Pendidik dan Tenaga Kependidikan bagi Satuan Pendidikan Dasar, PAUD, dan Pendidikan Nonformal/Kesetaraan</b>	<b>Pemerataan Kuantitas dan Kualitas Pendidik dan Tenaga Kependidikan bagi Satuan Pendidikan Dasar, PAUD, dan Pendidikan Nonformal/Kesetaraan</b>						58,752,312	0	0	
		Perhitungan dan Pemetaan Pendidik dan Tenaga Kependidikan Satuan Pendidikan Dasar, PAUD, dan Pendidikan Nonformal/Kesetaraan	Perhitungan dan Pemetaan Pendidik dan Tenaga Kependidikan Satuan Pendidikan Dasar, PAUD, dan Pendidikan Nonformal/Kesetaraan	Frekuensi analisis pemetaan PTK PAUD, Dikdas dan PNF/ Kesetaraan	Frekuensi analisis pemetaan PTK PAUD, Dikdas dan PNF/ Kesetaraan	50 Orang	50 Orang	50 Orang	30,400,400	0	0	
		Penataan Pendistribusian Pendidik dan Tenaga Kependidikan bagi Satuan Pendidikan Dasar, PAUD, dan Pendidikan Nonformal/Kesetaraan	Penataan Pendistribusian Pendidik dan Tenaga Kependidikan bagi Satuan Pendidikan Dasar, PAUD, dan Pendidikan Nonformal/Kesetaraan	Jumlah PTK PAUD, Dikdas dan PTK PNF yang terdistribusi	Jumlah PTK PAUD, Dikdas dan PTK PNF yang terdistribusi	58 orang	58 orang	58 orang	28,351,912	0	0	
	<b>URUSAN PEMERINTAHAN BIDANG KEBUDAYAAN</b>	<b>PROGRAM PENGEMBANGAN KEBUDAYAAN</b>	<b>PROGRAM PENGEMBANGAN KEBUDAYAAN</b>						1,109,055,800	803,816,200	803,816,200	
		<b>Pengelolaan Kebudayaan yang Masyarakat Pelakunya dalam Daerah Kabupaten/Kota</b>	<b>Pengelolaan Kebudayaan yang Masyarakat Pelakunya dalam Daerah Kabupaten/Kota</b>						361,260,800	131,816,200	131,816,200	
		Pembinaan Sumber Daya Manusia, Lembaga, dan Pranata Kebudayaan	Pembinaan Sumber Daya Manusia, Lembaga, dan Pranata Kebudayaan	Jumlah kegiatan Pembinaan sumber daya manusia, lembaga dan pranata kebudayaan	Jumlah kegiatan Pembinaan sumber daya manusia, lembaga dan pranata kebudayaan	2 kegiatan	2 kegiatan	2 kegiatan	361,260,800	131,816,200	131,816,200	
		<b>Pelestarian Kesenian Tradisional yang Masyarakat Pelakunya dalam Daerah Kabupaten/Kota</b>	<b>Pelestarian Kesenian Tradisional yang Masyarakat Pelakunya dalam Daerah Kabupaten/Kota</b>						747,795,000	672,000,000	672,000,000	
		Pemberian Penghargaan kepada Pihak yang Berprestasi atau Berkontribusi Luar Biasa sesuai dengan Prestasi dan Kontribusinya dalam Pemajuan Kebudayaan	Pemberian Penghargaan kepada Pihak yang Berprestasi atau Berkontribusi Luar Biasa sesuai dengan Prestasi dan Kontribusinya dalam Pemajuan Kebudayaan	Jumlah peserta kegiatan Pelindungan, Pengembangan, Pemanfaatan Objek Pemajuan Tradisi Budaya	Jumlah peserta kegiatan Pelindungan, Pengembangan, Pemanfaatan Objek Pemajuan Tradisi Budaya	75 orang	75 orang	75 orang	747,795,000	672,000,000	672,000,000	
		<b>PROGRAM PENGEMBANGAN KESENIAN TRADISIONAL</b>	<b>PROGRAM PENGEMBANGAN KESENIAN TRADISIONAL</b>						605,551,050	292,697,720	292,697,720	
		<b>Pembinaan Kesenian yang Masyarakat Pelakunya dalam Daerah Kabupaten/Kota</b>	<b>Pembinaan Kesenian yang Masyarakat Pelakunya dalam Daerah Kabupaten/Kota</b>						605,551,050	292,697,720	292,697,720	

**RINCIAN PERUBAHAN PROGRAM, KEGIATAN, SUB KEGIATAN, TARGET DAN PAGU PADA RENCANA KERJA PEMERINTAH DAERAH (RKPD) PERUBAHAN  
TAHUN 2022**

Unit Organisasi : 1.01.2.22.0.00.02.0000 Dinas Pendidikan  
Sub Unit Organisasi : 1.01.2.22.0.00.02.0000 Dinas Pendidikan

No	Urusan	Program/ Kegiatan/ Sub Kegiatan		Indikator Program/ Kegiatan/ Sub Kegiatan		Target			Pagu			Keterangan
		Semula	Menjadi	Semula	Menjadi	RKPD 2022	APBD 2022	RKPD 2022 Perubahan	RKPD 2022	APBD 2022	RKPD 2022 Perubahan	
		Peningkatan Pendidikan dan Pelatihan Sumber Daya Manusia Kesenian Tradisional	Peningkatan Pendidikan dan Pelatihan Sumber Daya Manusia Kesenian Tradisional	Jumlah kegiatan pelestarian kesenian tradisional	Jumlah kegiatan pelestarian kesenian tradisional	2 kegiatan	2 kegiatan	2 kegiatan	507,000,000	240,807,720	240,807,720	
		Peningkatan Kapasitas Tata Kelola Lembaga Kesenian Tradisional	Peningkatan Kapasitas Tata Kelola Lembaga Kesenian Tradisional	Frekuensi pembinaan kesenian tradisional	Frekuensi pembinaan kesenian tradisional	2 kali	2 kali	2 kali	98,551,050	51,890,000	51,890,000	
		<b>PROGRAM PELESTARIAN DAN PENGELOLAAN CAGAR BUDAYA</b>	<b>PROGRAM PELESTARIAN DAN PENGELOLAAN CAGAR BUDAYA</b>						<b>228,875,600</b>	<b>109,286,000</b>	<b>109,286,000</b>	
		<b>Penetapan Cagar Budaya Peringkat Kabupaten/Kota</b>	<b>Penetapan Cagar Budaya Peringkat Kabupaten/Kota</b>						<b>185,662,800</b>	<b>63,912,600</b>	<b>63,912,600</b>	
		Pendaftaran Objek Diduga Cagar Budaya	Pendaftaran Objek Diduga Cagar Budaya	Jumlah cagar budaya yang masuk situs cagar budaya	Jumlah cagar budaya yang masuk situs cagar budaya	5 situs	5 situs	5 situs	28,751,600	0	0	
		Penetapan Cagar Budaya	Penetapan Cagar Budaya	Jumlah cagar budaya yang ditetapkan	Jumlah cagar budaya yang ditetapkan	3 objek cagar budaya	3 objek cagar budaya	3 objek cagar budaya	156,911,200	63,912,600	63,912,600	
		<b>Pengelolaan Cagar Budaya Peringkat Kabupaten/Kota</b>	<b>Pengelolaan Cagar Budaya Peringkat Kabupaten/Kota</b>						<b>43,212,800</b>	<b>45,373,400</b>	<b>45,373,400</b>	
		Pelindungan Cagar Budaya	Pelindungan Cagar Budaya	Jumlah Situs Cagar Budaya yang dilindungi	Jumlah Situs Cagar Budaya yang dilindungi	3 situs	3 situs	3 situs	27,225,000	21,335,600	21,335,600	
		Pengembangan Cagar Budaya	Pengembangan Cagar Budaya	Jumlah tenaga cagar budaya yang meningkat kapasitas dan mutunya	Jumlah tenaga cagar budaya yang meningkat kapasitas dan mutunya	6 Orang	6 Orang	6 Orang	15,987,800	24,037,800	24,037,800	
<b>TOTAL</b>									<b>311,453,498,168</b>	<b>250,911,499,274</b>	<b>250,911,499,274</b>	

Kota Gorontalo .....

Mengetahui,

Kepala Badan Perencanaan, Penelitian dan Pengembangan Daerah

Kepala Dinas Pendidikan

Hj. Meidy N. Silangen, S.Pi, M.Si

NIP. 197105092000032006

LUKMAN KASIM, S.Pd., M.Pd

NIP. 196805091995121003

**RINCIAN PERUBAHAN PROGRAM, KEGIATAN, SUB KEGIATAN, TARGET DAN PAGU PADA RENCANA KERJA PEMERINTAH DAERAH (RKPD) PERUBAHAN TAHUN 2022**

Unit Organisasi : 1.02.1.02.1.02.02.0000 Dinas Kesehatan

Sub Unit Organisasi : 1.02.0.00.0.00.01.0011 Rumah Sakit Aloe'i Saboei

No	Urusan	Program/ Kegiatan/ Sub Kegiatan		Indikator Program/ Kegiatan/ Sub Kegiatan		Target			Pagu			Keterangan
		Semula	Menjadi	Semula	Menjadi	RKPD 2022	APBD 2022	RKPD 2022 Perubahan	RKPD 2022	APBD 2022	RKPD 2022 Perubahan	
	<b>URUSAN PEMERINTAHAN BIDANG KESEHATAN</b>	<b>PROGRAM PENUNJANG URUSAN PEMERINTAHAN DAERAH KABUPATEN/KOTA</b>	<b>PROGRAM PENUNJANG URUSAN PEMERINTAHAN DAERAH KABUPATEN/KOTA</b>	Prosentase Capaian Mutu Pelayanan Rumah Sakit	Prosentase Capaian Mutu Pelayanan Rumah Sakit	76,68 %	76,68 %	76,68 %	<b>104,532,574,627</b>	<b>104,532,574,627</b>	<b>104,532,574,627</b>	
		<b>Peningkatan Pelayanan BLUD</b>	<b>Peningkatan Pelayanan BLUD</b>	Prosentase Kegiatan Peningkatan Sasaran Mutu Pelayanan Rumah Sakit Terlaksana	Prosentase Kegiatan Peningkatan Sasaran Mutu Pelayanan Rumah Sakit Terlaksana	100 %	100 %	100 %	<b>104,532,574,627</b>	<b>104,532,574,627</b>	<b>104,532,574,627</b>	
		Pelayanan dan Penunjang Pelayanan BLUD	Pelayanan dan Penunjang Pelayanan BLUD	Jumlah Kegiatan Peningkatan Sasaran Mutu Pelayanan Rumah Sakit	Jumlah Kegiatan Peningkatan Sasaran Mutu Pelayanan Rumah Sakit	12 Bulan	12 Bulan	12 Bulan	104,532,574,627	104,532,574,627	104,532,574,627	
		<b>PROGRAM PEMENUHAN UPAYA KESEHATAN PERORANGAN DAN UPAYA KESEHATAN MASYARAKAT</b>	<b>PROGRAM PEMENUHAN UPAYA KESEHATAN PERORANGAN DAN UPAYA KESEHATAN MASYARAKAT</b>	Kecepatan Pelayanan Obat Jadi Prosentase Ketersediaan Sarana Prasarana Peralatan Serta Penunjang Pelayanan	Kecepatan Pelayanan Obat Jadi Prosentase Ketersediaan Sarana Prasarana Peralatan Serta Penunjang Pelayanan	30 Menit 78 %	30 Menit 78 %	30 Menit 78 %	<b>76,165,202,500</b>	<b>26,660,998,623</b>	<b>26,660,998,623</b>	
		<b>Penyediaan Fasilitas Pelayanan Kesehatan untuk UKM dan UKP Kewenangan Daerah Kabupaten/Kota</b>	<b>Penyediaan Fasilitas Pelayanan Kesehatan untuk UKM dan UKP Kewenangan Daerah Kabupaten/Kota</b>	Presentase Fasilitas Kesehatan yang Sesuai Standar	Presentase Fasilitas Kesehatan yang Sesuai Standar	100 Persen	100 Persen	100 Persen	<b>76,165,202,500</b>	<b>26,660,998,623</b>	<b>26,660,998,623</b>	
		Pengadaan Sarana Fasilitas Pelayanan Kesehatan	Pengadaan Sarana Fasilitas Pelayanan Kesehatan	Jumlah ruang operasi yang memenuhi standar pelayanan, keselamatan, kesehatan, kenyamanan dan kemudahan Jumlah ruang rawat inap isolasi yang memenuhi standar pelayanan, keselamatan, kesehatan, kenyamanan dan kemudahan	Jumlah ruang operasi yang memenuhi standar pelayanan, keselamatan, kesehatan, kenyamanan dan kemudahan Jumlah ruang rawat inap isolasi yang memenuhi standar pelayanan, keselamatan, kesehatan, kenyamanan dan kemudahan	2 Ruang 1 Ruang	2 Ruang 1 Ruang	2 Ruang 1 Ruang	9,758,000,000	12,834,509,993	12,834,509,993	
		Pengadaan Alat Kesehatan/Alat Penunjang Medik Fasilitas Pelayanan Kesehatan	Pengadaan Alat Kesehatan/Alat Penunjang Medik Fasilitas Pelayanan Kesehatan	Jumlah peralatan kesehatan tersedia	Jumlah peralatan kesehatan tersedia	288 Unit	288 Unit	288 Unit	63,907,202,500	11,326,488,630	11,326,488,630	
		Pengadaan Obat, Vaksin	Pengadaan Obat, Vaksin	Jumlah Ketersediaan Pelayanan Obat - Obatan Farmasi Rumah Sakit Melalui APBD	Jumlah Ketersediaan Pelayanan Obat - Obatan Farmasi Rumah Sakit Melalui APBD	12 Bulan	12 Bulan	12 Bulan	2,500,000,000	2,500,000,000	2,500,000,000	
		<b>PROGRAM PENINGKATAN KAPASITAS SUMBER DAYA MANUSIA KESEHATAN</b>	<b>PROGRAM PENINGKATAN KAPASITAS SUMBER DAYA MANUSIA KESEHATAN</b>	Persentase Pemenuhan Kebutuhan SDM Kesehatan	Persentase Pemenuhan Kebutuhan SDM Kesehatan	90 %	90 %	90 %	<b>2,685,120,000</b>	<b>5,600,000,000</b>	<b>5,600,000,000</b>	
		<b>Perencanaan Kebutuhan dan Pendayagunaan Sumberdaya Manusia Kesehatan untuk UKP dan UKM di Wilayah Kabupaten/Kota</b>	<b>Perencanaan Kebutuhan dan Pendayagunaan Sumberdaya Manusia Kesehatan untuk UKP dan UKM di Wilayah Kabupaten/Kota</b>	Prosentase pemenuhan kebutuhan sumber daya manusia kesehatan	Prosentase pemenuhan kebutuhan sumber daya manusia kesehatan	100 %	100 %	100 %	<b>2,685,120,000</b>	<b>5,600,000,000</b>	<b>5,600,000,000</b>	

**RINCIAN PERUBAHAN PROGRAM, KEGIATAN, SUB KEGIATAN, TARGET DAN PAGU PADA RENCANA KERJA PEMERINTAH DAERAH (RKPD) PERUBAHAN  
TAHUN 2022**

Unit Organisasi : 1.02.1.02.1.02.02.0000 Dinas Kesehatan

Sub Unit Organisasi : 1.02.0.00.0.00.01.0011 Rumah Sakit Aloeï Saboei

No	Urusan	Program/ Kegiatan/ Sub Kegiatan		Indikator Program/ Kegiatan/ Sub Kegiatan		Target			Pagu			Keterangan
		Semula	Menjadi	Semula	Menjadi	RKPD 2022	APBD 2022	RKPD 2022 Perubahan	RKPD 2022	APBD 2022	RKPD 2022 Perubahan	
		Pemenuhan Kebutuhan Sumber Daya Manusia Kesehatan sesuai Standar	Pemenuhan Kebutuhan Sumber Daya Manusia Kesehatan sesuai Standar	Jumlah pemenuhan kebutuhan sumber daya manusia kesehatan sesuai standar	Jumlah pemenuhan kebutuhan sumber daya manusia kesehatan sesuai standar	12 Bulan	12 Bulan	12 Bulan	2,685,120,000	5,600,000,000	5,600,000,000	
<b>TOTAL</b>									<b>183,382,897,127</b>	<b>136,793,573,250</b>	<b>136,793,573,250</b>	

Mengetahui,  
Kepala Badan Perencanaan, Penelitian dan Pengembangan Daerah

Hj. Meidy N. Silangen, S.Pi, M.Si  
NIP. 197105092000032006

Kota Gorontalo ,.....

Kepala Rumah Sakit Aloeï Saboei

dr. Andang Ilato, SH.,MM.  
NIP. 196404301998031002



**RINCIAN PERUBAHAN PROGRAM, KEGIATAN, SUB KEGIATAN, TARGET DAN PAGU PADA RENCANA KERJA PEMERINTAH DAERAH (RKPD) PERUBAHAN TAHUN 2022**

Unit Organisasi : 1.02.1.02.1.02.02.0000 Dinas Kesehatan

Sub Unit Organisasi : 1.02.1.02.1.02.02.0000 Dinas Kesehatan

No	Urusan	Program/ Kegiatan/ Sub Kegiatan		Indikator Program/ Kegiatan/ Sub Kegiatan		Target			Pagu			Keterangan
		Semula	Menjadi	Semula	Menjadi	RKPD 2022	APBD 2022	RKPD 2022 Perubahan	RKPD 2022	APBD 2022	RKPD 2022 Perubahan	
	<b>URUSAN PEMERINTAHAN BIDANG KESEHATAN</b>	<b>PROGRAM PENUNJANG URUSAN PEMERINTAHAN DAERAH KABUPATEN/KOTA</b>	<b>PROGRAM PENUNJANG URUSAN PEMERINTAHAN DAERAH KABUPATEN/KOTA</b>						<b>93,243,509,997</b>	<b>94,233,887,099</b>	<b>94,233,887,099</b>	
		<b>Perencanaan, Penganggaran, dan Evaluasi Kinerja Perangkat Daerah</b>	<b>Perencanaan, Penganggaran, dan Evaluasi Kinerja Perangkat Daerah</b>	Jumlah Dokumen Perencanaan dan Dokumen Evaluasi yang Terselesaikan Presentase Dokumen Perencanaan dan Dokumen Evaluasi yang Terselesaikan	Jumlah Dokumen Perencanaan dan Dokumen Evaluasi yang Terselesaikan Presentase Dokumen Perencanaan dan Dokumen Evaluasi yang Terselesaikan	6 Dokumen 6 Dok	6 Dokumen 6 Dok	6 Dokumen 6 Dok	<b>458,828,560</b>	<b>357,856,760</b>	<b>357,856,760</b>	
		Penyusunan Dokumen Perencanaan Perangkat Daerah	Penyusunan Dokumen Perencanaan Perangkat Daerah	Jumlah Dokumen Renstra dan Renja Yang Terselesaikan	Jumlah Dokumen Renstra dan Renja Yang Terselesaikan	2 Dok	2 Dok	2 Dok	271,443,280	139,152,720	139,152,720	
		Evaluasi Kinerja Perangkat Daerah	Evaluasi Kinerja Perangkat Daerah	Jumlah Dokumen Evaluasi Perangkat Daerah	Jumlah Dokumen Evaluasi Perangkat Daerah	4 Dok	4 Dok	4 Dok	187,385,280	218,704,040	218,704,040	
		<b>Administrasi Keuangan Perangkat Daerah</b>	<b>Administrasi Keuangan Perangkat Daerah</b>	Presentase Layanan Administrasi Keuangan	Presentase Layanan Administrasi Keuangan	14 Kali	14 Kali	14 Kali	<b>88,620,995,299</b>	<b>89,155,065,433</b>	<b>89,155,065,433</b>	
		Penyediaan Gaji dan Tunjangan ASN	Penyediaan Gaji dan Tunjangan ASN	Frekuensi Pembayaran Gaji dan Tunjangan ASN Dinas Kesehatan Dan Puskesmas	Frekuensi Pembayaran Gaji dan Tunjangan ASN Dinas Kesehatan Dan Puskesmas	14 Kali	14 Kali	14 Kali	88,303,485,269	89,077,945,433	89,077,945,433	
		Pelaksanaan Penatausahaan dan Pengujian/Verifikasi Keuangan SKPD	Pelaksanaan Penatausahaan dan Pengujian/Verifikasi Keuangan SKPD	Terlaksananya pelaksanaan penatausahaan dan pengujian/Verifikasi Keuangan SKPD	Terlaksananya pelaksanaan penatausahaan dan pengujian/Verifikasi Keuangan SKPD	100 %	100 %	100 %	47,160,000	41,800,000	41,800,000	
		Koordinasi dan Penyusunan Laporan Keuangan Akhir Tahun SKPD	Koordinasi dan Penyusunan Laporan Keuangan Akhir Tahun SKPD	Frekuensi Dokumen Keuangan Akhir tahun	Frekuensi Dokumen Keuangan Akhir tahun	1 Dok	1 Dok	1 Dok	270,350,030	35,320,000	35,320,000	
		<b>Administrasi Kepegawaian Perangkat Daerah</b>	<b>Administrasi Kepegawaian Perangkat Daerah</b>	Presentase Layanan Administrasi Kepegawaian Daerah	Presentase Layanan Administrasi Kepegawaian Daerah	100 %	100 %	100 %	<b>438,959,800</b>	<b>111,251,000</b>	<b>111,251,000</b>	
		Pendidikan dan Pelatihan Pegawai Berdasarkan Tugas dan Fungsi	Pendidikan dan Pelatihan Pegawai Berdasarkan Tugas dan Fungsi	Terlaksananya Pendidikan Formal Bagi Pegawai	Terlaksananya Pendidikan Formal Bagi Pegawai	100 %	100 %	100 %	438,959,800	111,251,000	111,251,000	
		<b>Administrasi Umum Perangkat Daerah</b>	<b>Administrasi Umum Perangkat Daerah</b>	Presentase Layanan Administrasi Umum Perangkat Daerah	Presentase Layanan Administrasi Umum Perangkat Daerah	100 %	100 %	100 %	<b>242,271,120</b>	<b>255,377,220</b>	<b>255,377,220</b>	
		Penyediaan Barang Cetak dan Penggandaan	Penyediaan Barang Cetak dan Penggandaan	Terlaksananya Penyediaan Varang cetakan dan Penggandaan	Terlaksananya Penyediaan Varang cetakan dan Penggandaan	100 %	100 %	100 %	0	5,000,100	5,000,100	
		Penyelenggaraan Rapat Koordinasi dan Konsultasi SKPD	Penyelenggaraan Rapat Koordinasi dan Konsultasi SKPD	Terlaksananya Rapat Koordinasi dan Komsultasi SKPD	Terlaksananya Rapat Koordinasi dan Komsultasi SKPD	100 %	100 %	100 %	242,271,120	250,377,120	250,377,120	
		<b>Penyediaan Jasa Penunjang Urusan Pemerintahan Daerah</b>	<b>Penyediaan Jasa Penunjang Urusan Pemerintahan Daerah</b>	Jumlah Layanan Penyediaan Jasa Penunjang Urusan Pemerintahan	Jumlah Layanan Penyediaan Jasa Penunjang Urusan Pemerintahan	100 %	100 %	100 %	<b>3,482,455,218</b>	<b>4,354,336,686</b>	<b>4,354,336,686</b>	
		Penyediaan Jasa Surat Menyurat	Penyediaan Jasa Surat Menyurat	Frekuensi Terlaksananya Penyediaan Jasa Surat Menyurat	Frekuensi Terlaksananya Penyediaan Jasa Surat Menyurat	100 %	100 %	100 %	0	4,000,000	4,000,000	

**RINCIAN PERUBAHAN PROGRAM, KEGIATAN, SUB KEGIATAN, TARGET DAN PAGU PADA RENCANA KERJA PEMERINTAH DAERAH (RKPD) PERUBAHAN  
TAHUN 2022**

Unit Organisasi : 1.02.1.02.1.02.02.0000 Dinas Kesehatan

Sub Unit Organisasi : 1.02.1.02.1.02.02.0000 Dinas Kesehatan

No	Urusan	Program/ Kegiatan/ Sub Kegiatan		Indikator Program/ Kegiatan/ Sub Kegiatan		Target			Pagu			Keterangan
		Semula	Menjadi	Semula	Menjadi	RKPD 2022	APBD 2022	RKPD 2022 Perubahan	RKPD 2022	APBD 2022	RKPD 2022 Perubahan	
		Penyediaan Jasa Komunikasi, Sumber Daya Air dan Listrik	Penyediaan Jasa Komunikasi, Sumber Daya Air dan Listrik	Frekuensi tersedianya jasa komunikasi sumber daya air dan listrik	Frekuensi tersedianya jasa komunikasi sumber daya air dan listrik	100 %	100 %	100 %	1,156,627,968	1,177,966,832	1,177,966,832	
		Penyediaan Jasa Peralatan dan Perlengkapan Kantor	Penyediaan Jasa Peralatan dan Perlengkapan Kantor	Frekuensi Tersedianya Jasa Peralatan dan Perlengkapan Kantor	Frekuensi Tersedianya Jasa Peralatan dan Perlengkapan Kantor	100 %	100 %	100 %	0	34,936,000	34,936,000	
		Penyediaan Jasa Pelayanan Umum Kantor	Penyediaan Jasa Pelayanan Umum Kantor	Frekuensi Penyediaan Jasa Pelayanan Umum Kantor	Frekuensi Penyediaan Jasa Pelayanan Umum Kantor	100 %	100 %	100 %	2,325,827,250	3,137,433,854	3,137,433,854	
		<b>PROGRAM PEMENUHAN UPAYA KESEHATAN PERORANGAN DAN UPAYA KESEHATAN MASYARAKAT</b>	<b>PROGRAM PEMENUHAN UPAYA KESEHATAN PERORANGAN DAN UPAYA KESEHATAN MASYARAKAT</b>						<b>28,586,563,774</b>	<b>29,492,065,099</b>	<b>29,492,065,099</b>	
		<b>Penyediaan Fasilitas Pelayanan Kesehatan untuk UKM dan UKP Kewenangan Daerah Kabupaten/Kota</b>	<b>Penyediaan Fasilitas Pelayanan Kesehatan untuk UKM dan UKP Kewenangan Daerah Kabupaten/Kota</b>	Presentase Fasilitas Kesehatan yang Sesuai Standar	Presentase Fasilitas Kesehatan yang Sesuai Standar	100 %	100 %	100 %	<b>6,536,553,499</b>	<b>6,204,999,771</b>	<b>6,204,999,771</b>	
		Rehabilitasi dan Pemeliharaan Puskesmas	Rehabilitasi dan Pemeliharaan Puskesmas	Jumlah Puskesmas yang direhabilitasi	Jumlah Puskesmas yang direhabilitasi	Unit	Unit	2 Unit	0	0	0	
		Rehabilitasi dan Pemeliharaan Fasilitas Kesehatan Lainnya	Rehabilitasi dan Pemeliharaan Fasilitas Kesehatan Lainnya	Terlaksananya Rehabilitasi Puskesmas Pembantu	Terlaksananya Rehabilitasi Puskesmas Pembantu	5 Unit	5 Unit	5 Unit	0	400,000,000	400,000,000	
		Rehabilitasi dan Pemeliharaan Rumah Dinas Tenaga Kesehatan	Rehabilitasi dan Pemeliharaan Rumah Dinas Tenaga Kesehatan	Terlaksananya Rehabilitasi Rumah Dinas	Terlaksananya Rehabilitasi Rumah Dinas	2 Unit	2 Unit	2 Unit	0	305,672,450	305,672,450	
		Pengadaan Prasarana dan Pendukung Fasilitas Pelayanan Kesehatan	Pengadaan Prasarana dan Pendukung Fasilitas Pelayanan Kesehatan	Jumlah Prasarana Fasilitas Pelayanan Kesehatan yang Disediakan	Jumlah Prasarana Fasilitas Pelayanan Kesehatan yang Disediakan	Unit	Unit	1 Unit	0	0	0	
		Pengadaan Alat Kesehatan/Alat Penunjang Medik Fasilitas Pelayanan Kesehatan	Pengadaan Alat Kesehatan/Alat Penunjang Medik Fasilitas Pelayanan Kesehatan	Tersedianya Alat Kesehatan	Tersedianya Alat Kesehatan	100 %	100 %	100 %	2,536,553,500	1,814,919,621	1,814,919,621	
		Pengadaan Obat, Vaksin	Pengadaan Obat, Vaksin	Presentase Pemenuhan Obat dan Vaksin	Presentase Pemenuhan Obat dan Vaksin	95 %	95 %	95 %	3,999,999,999	2,599,263,800	2,599,263,800	
		Pengadaan Bahan Habis Pakai	Pengadaan Bahan Habis Pakai	Tersedianya Bahan Medis Habis Pakai	Tersedianya Bahan Medis Habis Pakai	12 Bulan	12 Bulan	12 Bulan	0	1,085,143,900	1,085,143,900	
		<b>Penyediaan Layanan Kesehatan untuk UKM dan UKP Rujukan Tingkat Daerah Kabupaten/Kota</b>	<b>Penyediaan Layanan Kesehatan untuk UKM dan UKP Rujukan Tingkat Daerah Kabupaten/Kota</b>	Presentase Tersedianya Pelayanan Kesehatan	Presentase Tersedianya Pelayanan Kesehatan	100 %	100 %	100 %	<b>21,906,650,975</b>	<b>23,244,420,874</b>	<b>23,244,420,874</b>	
		Pengelolaan Pelayanan Kesehatan Ibu Hamil	Pengelolaan Pelayanan Kesehatan Ibu Hamil	Terlaksananya Pelayanan Kesehatan Bagi Ibu Hamil Sesuai Standar	Terlaksananya Pelayanan Kesehatan Bagi Ibu Hamil Sesuai Standar	90 %	90 %	90 %	0	62,597,600	62,597,600	
		Pengelolaan Pelayanan Kesehatan Ibu Bersalin	Pengelolaan Pelayanan Kesehatan Ibu Bersalin	Terlaksananya Pelayanan Kesehatan Bagi Ibu Bersalin Sesuai Standar	Terlaksananya Pelayanan Kesehatan Bagi Ibu Bersalin Sesuai Standar	94 %	94 %	94 %	0	533,566,260	533,566,260	
		Pengelolaan Pelayanan Kesehatan Bayi Baru Lahir	Pengelolaan Pelayanan Kesehatan Bayi Baru Lahir	Terlaksananya Pelayanan Kesehatan Bagi Bayi Baru Lahir	Terlaksananya Pelayanan Kesehatan Bagi Bayi Baru Lahir	90 %	90 %	90 %	0	0	0	

**RINCIAN PERUBAHAN PROGRAM, KEGIATAN, SUB KEGIATAN, TARGET DAN PAGU PADA RENCANA KERJA PEMERINTAH DAERAH (RKPD) PERUBAHAN  
TAHUN 2022**

Unit Organisasi : 1.02.1.02.1.02.02.0000 Dinas Kesehatan

Sub Unit Organisasi : 1.02.1.02.1.02.02.0000 Dinas Kesehatan

No	Urusan	Program/ Kegiatan/ Sub Kegiatan		Indikator Program/ Kegiatan/ Sub Kegiatan		Target			Pagu			Keterangan
		Semula	Menjadi	Semula	Menjadi	RKPD 2022	APBD 2022	RKPD 2022 Perubahan	RKPD 2022	APBD 2022	RKPD 2022 Perubahan	
		Pengelolaan Pelayanan Kesehatan Balita	Pengelolaan Pelayanan Kesehatan Balita	Terlaksananya Pelayanan Kesehatan Bagi Balita	Terlaksananya Pelayanan Kesehatan Bagi Balita	70 %	70 %	70 %	0	0	0	
		Pengelolaan Pelayanan Kesehatan pada Usia Pendidikan Dasar	Pengelolaan Pelayanan Kesehatan pada Usia Pendidikan Dasar	Terlaksananya Pelayanan Kesehatan Pada Usia Pendidikan Dasar	Terlaksananya Pelayanan Kesehatan Pada Usia Pendidikan Dasar	100 %	100 %	100 %	67,228,600	39,479,600	39,479,600	
		Pengelolaan Pelayanan Kesehatan pada Usia Produktif	Pengelolaan Pelayanan Kesehatan pada Usia Produktif	Presentase Caten Yang Dilayani	Presentase Caten Yang Dilayani	100 %	100 %	100 %	0	35,211,620	35,211,620	
		Pengelolaan Pelayanan Kesehatan pada Usia Lanjut	Pengelolaan Pelayanan Kesehatan pada Usia Lanjut	Terlaksananya Pelayanan Kesehatan Pada Usia Lanjut	Terlaksananya Pelayanan Kesehatan Pada Usia Lanjut	100 %	100 %	100 %	48,999,300	34,064,250	34,064,250	
		Pengelolaan Pelayanan Kesehatan Penderita Hipertensi	Pengelolaan Pelayanan Kesehatan Penderita Hipertensi	Terlaksananya Pelayanan Penderita Hipertensi Sesuai Standar	Terlaksananya Pelayanan Penderita Hipertensi Sesuai Standar	100 %	100 %	100 %	9,464,000	0	0	
		Pengelolaan Pelayanan Kesehatan Penderita Diabetes Melitus	Pengelolaan Pelayanan Kesehatan Penderita Diabetes Melitus	Terlaksananya Pelayanan Penderita Diabetes Melitus	Terlaksananya Pelayanan Penderita Diabetes Melitus	100 %	100 %	100 %	0	0	0	
		Pengelolaan Pelayanan Kesehatan Orang Terduga Tuberkulosis	Pengelolaan Pelayanan Kesehatan Orang Terduga Tuberkulosis	Terlaksananya Pelayanan Kesehatan Orang Terduga Tuberkulosis	Terlaksananya Pelayanan Kesehatan Orang Terduga Tuberkulosis	100 %	100 %	100 %	59,113,100	23,850,000	23,850,000	
		Pengelolaan Pelayanan Kesehatan Orang dengan Risiko Terinfeksi HIV	Pengelolaan Pelayanan Kesehatan Orang dengan Risiko Terinfeksi HIV	Terlaksananya Pelayanan Kesehatan Orang Dengan Risiko HIV	Terlaksananya Pelayanan Kesehatan Orang Dengan Risiko HIV	100 %	100 %	100 %	1,173,600,000	500,000,000	500,000,000	
		Pengelolaan Pelayanan Kesehatan bagi Penduduk Terdampak Krisis Kesehatan Akibat Bencana dan/atau Berpotensi Bencana	Pengelolaan Pelayanan Kesehatan bagi Penduduk Terdampak Krisis Kesehatan Akibat Bencana dan/atau Berpotensi Bencana	Terlaksananya Pelayanan Kesehatan Bagi Korban Bencana	Terlaksananya Pelayanan Kesehatan Bagi Korban Bencana	100 %	100 %	100 %	234,273,500	25,001,100	25,001,100	
		Pengelolaan Pelayanan Kesehatan Gizi Masyarakat	Pengelolaan Pelayanan Kesehatan Gizi Masyarakat	Terlaksananya Pelayanan Kesehatan Gizi Masyarakat	Terlaksananya Pelayanan Kesehatan Gizi Masyarakat	100 %	100 %	100 %	898,908,200	73,484,050	73,484,050	
		Pengelolaan Pelayanan Kesehatan Kerja dan Olahraga	Pengelolaan Pelayanan Kesehatan Kerja dan Olahraga	Terlaksananya Pelayanan Kesehatan Kerja dan Olahraga	Terlaksananya Pelayanan Kesehatan Kerja dan Olahraga	100 %	100 %	100 %	85,198,900	31,803,900	31,803,900	
		Pengelolaan Pelayanan Kesehatan Lingkungan	Pengelolaan Pelayanan Kesehatan Lingkungan	Terlaksananya Pelayanan Kesehatan Lingkungan	Terlaksananya Pelayanan Kesehatan Lingkungan	100 %	100 %	100 %	118,306,825	148,733,424	148,733,424	
		Pengelolaan Pelayanan Promosi Kesehatan	Pengelolaan Pelayanan Promosi Kesehatan	Terlaksananya Pelayanan Promosi Kesehatan	Terlaksananya Pelayanan Promosi Kesehatan	100 %	100 %	100 %	381,320,000	124,048,700	124,048,700	
		Pengelolaan Surveilans Kesehatan	Pengelolaan Surveilans Kesehatan	Terlaksananya Kegiatan Surveilans Kesehatan	Terlaksananya Kegiatan Surveilans Kesehatan	100 %	100 %	100 %	796,577,400	110,724,820	110,724,820	
		Pengelolaan Pelayanan Kesehatan Jiwa dan NAPZA	Pengelolaan Pelayanan Kesehatan Jiwa dan NAPZA	Terlaksananya Pelayanan Kesehatan Jiwa dan Napza	Terlaksananya Pelayanan Kesehatan Jiwa dan Napza	100 %	100 %	100 %	28,880,000	28,789,250	28,789,250	
		Pengelolaan Upaya Kesehatan Khusus	Pengelolaan Upaya Kesehatan Khusus	Terlaksananya Pelayanan Kesehatan Haji	Terlaksananya Pelayanan Kesehatan Haji	4 kali	4 kali	4 kali	306,161,800	569,592,200	569,592,200	
		Pelayanan Kesehatan Penyakit Menular dan Tidak Menular	Pelayanan Kesehatan Penyakit Menular dan Tidak Menular	Terlaksananya Pelayanan Kesehatan Penyakit Menular dan Tidak Menular	Terlaksananya Pelayanan Kesehatan Penyakit Menular dan Tidak Menular	100 %	100 %	100 %	201,475,800	133,904,750	133,904,750	
		Pengelolaan Jaminan Kesehatan Masyarakat	Pengelolaan Jaminan Kesehatan Masyarakat	Jaminan Kepesertaan PBI	Jaminan Kepesertaan PBI	38059 Jiwa/Bulan	38059 Jiwa/Bulan	38059 Jiwa/Bulan	16,490,758,075	17,139,033,600	17,139,033,600	

**RINCIAN PERUBAHAN PROGRAM, KEGIATAN, SUB KEGIATAN, TARGET DAN PAGU PADA RENCANA KERJA PEMERINTAH DAERAH (RKPD) PERUBAHAN  
TAHUN 2022**

Unit Organisasi : 1.02.1.02.1.02.02.0000 Dinas Kesehatan

Sub Unit Organisasi : 1.02.1.02.1.02.02.0000 Dinas Kesehatan

No	Urusan	Program/ Kegiatan/ Sub Kegiatan		Indikator Program/ Kegiatan/ Sub Kegiatan		Target			Pagu			Keterangan
		Semula	Menjadi	Semula	Menjadi	RKPD 2022	APBD 2022	RKPD 2022 Perubahan	RKPD 2022	APBD 2022	RKPD 2022 Perubahan	
		Penyelenggaraan Kabupaten/Kota Sehat	Penyelenggaraan Kabupaten/Kota Sehat	Terlaksananya Kegiatan Dalam Upaya Penyelenggaraan Kota Sehat	Terlaksananya Kegiatan Dalam Upaya Penyelenggaraan Kota Sehat	50 Kelurahan	50 Kelurahan	50 Kelurahan	97,957,575	104,827,270	104,827,270	
		Operasional Pelayanan Puskesmas	Operasional Pelayanan Puskesmas	Terlaksananya Operasional Pelayanan Puskesmas	Terlaksananya Operasional Pelayanan Puskesmas	100 %	100 %	100 %	220,688,000	544,108,480	544,108,480	
		Operasional Pelayanan Fasilitas Kesehatan Lainnya	Operasional Pelayanan Fasilitas Kesehatan Lainnya	Terlaksananya Kegiatan Operasional Fasilitas Kesehatan Lainnya	Terlaksananya Kegiatan Operasional Fasilitas Kesehatan Lainnya	95 %	95 %	95 %	125,725,400	0	0	
		Pelaksanaan Akreditasi Fasilitas Kesehatan di Kabupaten/Kota	Pelaksanaan Akreditasi Fasilitas Kesehatan di Kabupaten/Kota	Terlaksananya Penilaian Akreditasi Puskesmas	Terlaksananya Penilaian Akreditasi Puskesmas	100 %	100 %	100 %	562,014,500	520,000,000	520,000,000	
		Pelaksanaan Kewaspadaan Dini dan Respon Wabah	Pelaksanaan Kewaspadaan Dini dan Respon Wabah	Terlaksananya Kewaspadaan Dini dan Wabah	Terlaksananya Kewaspadaan Dini dan Wabah	100 %	100 %	100 %	0	2,461,600,000	2,461,600,000	
		<b>Penerbitan Izin Rumah Sakit Kelas C, D dan Fasilitas Pelayanan Kesehatan Tingkat Daerah Kabupaten/Kota</b>	<b>Penerbitan Izin Rumah Sakit Kelas C, D dan Fasilitas Pelayanan Kesehatan Tingkat Daerah Kabupaten/Kota</b>	Presentase Capaian Mutu Rumah Sakit	Presentase Capaian Mutu Rumah Sakit	100 %	100 %	100 %	<b>143,359,300</b>	<b>42,644,454</b>	<b>42,644,454</b>	
		Peningkatan Tata Kelola Rumah Sakit dan Fasilitas Pelayanan Kesehatan Tingkat Daerah Kabupaten/Kota	Peningkatan Tata Kelola Rumah Sakit dan Fasilitas Pelayanan Kesehatan Tingkat Daerah Kabupaten/Kota	Terlaksananya Pelayanan Kesehatan Rujukan Yang Terintegrasi	Terlaksananya Pelayanan Kesehatan Rujukan Yang Terintegrasi	100 %	100 %	100 %	143,359,300	42,644,454	42,644,454	
		Peningkatan Mutu Pelayanan Fasilitas Kesehatan	Peningkatan Mutu Pelayanan Fasilitas Kesehatan	Terlaksananya Kegiatan Peningkatan Mutu Pelayanan Kesehatan	Terlaksananya Kegiatan Peningkatan Mutu Pelayanan Kesehatan	100 %	100 %	100 %	0	0	0	
		<b>PROGRAM PENINGKATAN KAPASITAS SUMBER DAYA MANUSIA KESEHATAN</b>	<b>PROGRAM PENINGKATAN KAPASITAS SUMBER DAYA MANUSIA KESEHATAN</b>						<b>1,566,523,000</b>	<b>149,675,000</b>	<b>149,675,000</b>	
		<b>Pemberian Izin Praktik Tenaga Kesehatan di Wilayah Kabupaten/Kota</b>	<b>Pemberian Izin Praktik Tenaga Kesehatan di Wilayah Kabupaten/Kota</b>	Presentase Tenaga Kesehatan yang memiliki Izin Praktek	Presentase Tenaga Kesehatan yang memiliki Izin Praktek	100 %	100 %	100 %	0	0	0	
		Pengendalian Perizinan Praktik Tenaga Kesehatan	Pengendalian Perizinan Praktik Tenaga Kesehatan	Terlaksananya Pengendalian Perizinan Praktik Tenaga Kesehatan	Terlaksananya Pengendalian Perizinan Praktik Tenaga Kesehatan	100 %	100 %	100 %	0	0	0	
		<b>Perencanaan Kebutuhan dan Pendayagunaan Sumberdaya Manusia Kesehatan untuk UKP dan UKM di Wilayah Kabupaten/Kota</b>	<b>Perencanaan Kebutuhan dan Pendayagunaan Sumberdaya Manusia Kesehatan untuk UKP dan UKM di Wilayah Kabupaten/Kota</b>	Presentase Pemenuhan SDM Sesuai Rencana Kebutuhan	Presentase Pemenuhan SDM Sesuai Rencana Kebutuhan	100 %	100 %	100 %	<b>1,566,523,000</b>	<b>149,675,000</b>	<b>149,675,000</b>	
		Pemenuhan Kebutuhan Sumber Daya Manusia Kesehatan sesuai Standar	Pemenuhan Kebutuhan Sumber Daya Manusia Kesehatan sesuai Standar	Tersedianya Kebutuhan Sumber daya Manusia Kesehatan Sesuai Standar	Tersedianya Kebutuhan Sumber daya Manusia Kesehatan Sesuai Standar	100 %	100 %	100 %	1,566,523,000	123,700,000	123,700,000	
		Pembinaan dan Pengawasan Sumber Daya Manusia Kesehatan	Pembinaan dan Pengawasan Sumber Daya Manusia Kesehatan	Terlaksananya Pembinaan dan Pengawasan Sumber Daya Manusia Kesehatan	Terlaksananya Pembinaan dan Pengawasan Sumber Daya Manusia Kesehatan	100 %	100 %	100 %	0	25,975,000	25,975,000	

**RINCIAN PERUBAHAN PROGRAM, KEGIATAN, SUB KEGIATAN, TARGET DAN PAGU PADA RENCANA KERJA PEMERINTAH DAERAH (RKPD) PERUBAHAN  
TAHUN 2022**

Unit Organisasi : 1.02.1.02.1.02.02.0000 Dinas Kesehatan

Sub Unit Organisasi : 1.02.1.02.1.02.02.0000 Dinas Kesehatan

No	Urusan	Program/ Kegiatan/ Sub Kegiatan		Indikator Program/ Kegiatan/ Sub Kegiatan		Target			Pagu			Keterangan
		Semula	Menjadi	Semula	Menjadi	RKPD 2022	APBD 2022	RKPD 2022 Perubahan	RKPD 2022	APBD 2022	RKPD 2022 Perubahan	
		<b>PROGRAM SEDIAAN FARMASI, ALAT KESEHATAN DAN MAKANAN MINUMAN</b>	<b>PROGRAM SEDIAAN FARMASI, ALAT KESEHATAN DAN MAKANAN MINUMAN</b>						821,230,200	89,949,899	89,949,899	
		<b>Pemberian Izin Apotek, Toko Obat, Toko Alat Kesehatan dan Optikal, Usaha Mikro Obat Tradisional (UMOT)</b>	<b>Pemberian Izin Apotek, Toko Obat, Toko Alat Kesehatan dan Optikal, Usaha Mikro Obat Tradisional (UMOT)</b>	Persentase Apotek, Toko Obat, Toko Alat Kesehatan dan Optikal, Usaha Mikro Obat Tradisional (UMOT) yang mempunyai izin  Presentase Apotek, Toko Obat, Toko Alat Kesehatan dan Optikal, Usaha Mikro Obat Tradisional (UMOT) yang Mempunyai Izin	Persentase Apotek, Toko Obat, Toko Alat Kesehatan dan Optikal, Usaha Mikro Obat Tradisional (UMOT) yang mempunyai izin  Presentase Apotek, Toko Obat, Toko Alat Kesehatan dan Optikal, Usaha Mikro Obat Tradisional (UMOT) yang Mempunyai Izin	100 Persen 100 %	100 Persen 100 %	100 Persen 100 %	335,862,700	40,008,999	40,008,999	
		Pengendalian dan Pengawasan serta Tindak Lanjut Pengawasan Perizinan Apotek, Toko Obat, Toko Alat Kesehatan, dan Optikal, Usaha Mikro Obat Tradisional (UMOT)	Pengendalian dan Pengawasan serta Tindak Lanjut Pengawasan Perizinan Apotek, Toko Obat, Toko Alat Kesehatan, dan Optikal, Usaha Mikro Obat Tradisional (UMOT)	Terlaksananya Pengawasan dan penilaian Pada Sarana Apotek, Toko Obat, Toko Alat Kesehatan dan Optikal	Terlaksananya Pengawasan dan penilaian Pada Sarana Apotek, Toko Obat, Toko Alat Kesehatan dan Optikal	4 kali	4 kali	4 kali	335,862,700	40,008,999	40,008,999	
		<b>Penerbitan Sertifikat Produksi Pangan Industri Rumah Tangga dan Nomor P-IRT sebagai Izin Produksi, untuk Produk Makanan Minuman Tertentu yang dapat Diproduksi oleh Industri Rumah Tangga</b>	<b>Penerbitan Sertifikat Produksi Pangan Industri Rumah Tangga dan Nomor P-IRT sebagai Izin Produksi, untuk Produk Makanan Minuman Tertentu yang dapat Diproduksi oleh Industri Rumah Tangga</b>	Presentase Tempat Pengelolaan Makanan (TPM) antara Lain Jasa Boga, Rumah Makan/Restoran dan Depot Air Minum (DAM) yang di Terbitkan Sertifikat Laik Higiene	Presentase Tempat Pengelolaan Makanan (TPM) antara Lain Jasa Boga, Rumah Makan/Restoran dan Depot Air Minum (DAM) yang di Terbitkan Sertifikat Laik Higiene	100 %	100 %	100 %	485,367,500	49,940,900	49,940,900	
		Pengendalian dan Pengawasan serta Tindak Lanjut Pengawasan Sertifikat Produksi Pangan Industri Rumah Tangga dan Nomor P-IRT sebagai Izin Produksi, untuk Produk Makanan Minuman Tertentu yang dapat Diproduksi oleh Industri Rumah Tangga	Pengendalian dan Pengawasan serta Tindak Lanjut Pengawasan Sertifikat Produksi Pangan Industri Rumah Tangga dan Nomor P-IRT sebagai Izin Produksi, untuk Produk Makanan Minuman Tertentu yang dapat Diproduksi oleh Industri Rumah Tangga	Terlaksananya Pengawasan Keamanan dan Kesehatan Makanan Hasil Industri, Hasil Produksi Rumah Tangga, Makanan Restaurant	Terlaksananya Pengawasan Keamanan dan Kesehatan Makanan Hasil Industri, Hasil Produksi Rumah Tangga, Makanan Restaurant	4 kali	4 kali	4 kali	485,367,500	49,940,900	49,940,900	
<b>TOTAL</b>									<b>124,217,826,971</b>	<b>123,965,577,097</b>	<b>123,965,577,097</b>	

Kota Gorontalo .....

Mengetahui,  
Kepala Badan Perencanaan, Penelitian dan Pengembangan Daerah

Kepala Dinas Kesehatan

Hj. Meidy N. Silangen, S.Pi, M.Si

DR. Muhammad Kasim, S.Si,Apt, M.Sc



**RINCIAN PERUBAHAN PROGRAM, KEGIATAN, SUB KEGIATAN, TARGET DAN PAGU PADA RENCANA KERJA PEMERINTAH DAERAH (RKPD) PERUBAHAN TAHUN 2022**

Unit Organisasi : 1.02.1.02.1.02.02.0000 Dinas Kesehatan

Sub Unit Organisasi : 1.02.1.02.1.02.02.0001 Puskesmas Pilodaa

No	Urusan	Program/ Kegiatan/ Sub Kegiatan		Indikator Program/ Kegiatan/ Sub Kegiatan		Target			Pagu			Keterangan
		Semula	Menjadi	Semula	Menjadi	RKPD 2022	APBD 2022	RKPD 2022 Perubahan	RKPD 2022	APBD 2022	RKPD 2022 Perubahan	
	<b>URUSAN PEMERINTAHAN BIDANG KESEHATAN</b>	<b>PROGRAM PEMENUHAN UPAYA KESEHATAN PERORANGAN DAN UPAYA KESEHATAN MASYARAKAT</b>	<b>PROGRAM PEMENUHAN UPAYA KESEHATAN PERORANGAN DAN UPAYA KESEHATAN MASYARAKAT</b>	Kecepatan Pelayanan Obat Jadi Persentase Indikator SPM Bidang Kesehatan yang mencapai > 90% Prosentase Ketersediaan Sarana Prasarana Peralatan Serta Penunjang Pelayanan	Kecepatan Pelayanan Obat Jadi Persentase Indikator SPM Bidang Kesehatan yang mencapai > 90% Prosentase Ketersediaan Sarana Prasarana Peralatan Serta Penunjang Pelayanan	30 Menit 90 % 78 %	30 Menit 90 % 78 %	30 Menit 90 % 78 %	0	1,318,855,269	1,318,855,269	
		<b>Penyediaan Layanan Kesehatan untuk UKM dan UKP Rujukan Tingkat Daerah Kabupaten/Kota</b>	<b>Penyediaan Layanan Kesehatan untuk UKM dan UKP Rujukan Tingkat Daerah Kabupaten/Kota</b>	Persentase Layanan Kesehatan Yang Sesuai Standar	Persentase Layanan Kesehatan Yang Sesuai Standar	100 %	100 %	100 %	0	1,318,855,269	1,318,855,269	
		Pengelolaan Pelayanan Kesehatan Ibu Hamil	Pengelolaan Pelayanan Kesehatan Ibu Hamil	Persentase Pengelolaan Pelayanan Kesehatan Ibu Hamil	Persentase Pengelolaan Pelayanan Kesehatan Ibu Hamil	100 %	100 %	100 %	0	123,520,000	123,520,000	
		Pengelolaan Pelayanan Kesehatan Bayi Baru Lahir	Pengelolaan Pelayanan Kesehatan Bayi Baru Lahir	Persentase Pengelolaan Pelayanan Kesehatan Bayi Baru Lahir	Persentase Pengelolaan Pelayanan Kesehatan Bayi Baru Lahir	100 %	100 %	100 %	0	7,400,000	7,400,000	
		Pengelolaan Pelayanan Kesehatan Balita	Pengelolaan Pelayanan Kesehatan Balita	Persentase Pengelolaan Pelayanan Kesehatan Balita	Persentase Pengelolaan Pelayanan Kesehatan Balita	100 %	100 %	100 %	0	0	0	
		Pengelolaan Pelayanan Kesehatan pada Usia Pendidikan Dasar	Pengelolaan Pelayanan Kesehatan pada Usia Pendidikan Dasar	Persentase Pengelolaan Pelayanan Kesehatan Pada Usia Pendidikan Dasar	Persentase Pengelolaan Pelayanan Kesehatan Pada Usia Pendidikan Dasar	100 %	100 %	100 %	0	32,636,000	32,636,000	
		Pengelolaan Pelayanan Kesehatan pada Usia Lanjut	Pengelolaan Pelayanan Kesehatan pada Usia Lanjut	Persentase Pengelolaan Pelayanan Kesehatan Pada Usia Lanjut	Persentase Pengelolaan Pelayanan Kesehatan Pada Usia Lanjut	100 %	100 %	100 %	0	0	0	
		Pengelolaan Pelayanan Kesehatan Orang Terduga Tuberkulosis	Pengelolaan Pelayanan Kesehatan Orang Terduga Tuberkulosis	Persentase Pengelolaan Pelayanan Kesehatan Orang Terduga Tuberkulosis	Persentase Pengelolaan Pelayanan Kesehatan Orang Terduga Tuberkulosis	100 %	100 %	100 %	0	0	0	
		Pengelolaan Pelayanan Kesehatan Orang dengan Risiko Terinfeksi HIV	Pengelolaan Pelayanan Kesehatan Orang dengan Risiko Terinfeksi HIV	Persentase Pengelolaan Pelayanan Kesehatan Orang Dengan Resiko Terinfeksi HIV	Persentase Pengelolaan Pelayanan Kesehatan Orang Dengan Resiko Terinfeksi HIV	100 %	100 %	100 %	0	0	0	
		Pengelolaan Pelayanan Kesehatan bagi Penduduk Terdampak Krisis Kesehatan Akibat Bencana dan/atau Berpotensi Bencana	Pengelolaan Pelayanan Kesehatan bagi Penduduk Terdampak Krisis Kesehatan Akibat Bencana dan/atau Berpotensi Bencana	Persentase Pengelolaan Pelayanan Kesehatan Bagi Penduduk Terdampak Krisis Kesehatan Akibat Bencana dan/atau Berpotensi Bencana	Persentase Pengelolaan Pelayanan Kesehatan Bagi Penduduk Terdampak Krisis Kesehatan Akibat Bencana dan/atau Berpotensi Bencana	100 %	100 %	100 %	0	0	0	
		Pengelolaan Pelayanan Kesehatan Gizi Masyarakat	Pengelolaan Pelayanan Kesehatan Gizi Masyarakat	Persentase Pengelolaan Pelayanan Kesehatan Gizi Masyarakat	Persentase Pengelolaan Pelayanan Kesehatan Gizi Masyarakat	100 %	100 %	100 %	0	51,516,000	51,516,000	
		Pengelolaan Pelayanan Kesehatan Kerja dan Olahraga	Pengelolaan Pelayanan Kesehatan Kerja dan Olahraga	Persentase Pengelolaan Pelayanan Kesehatan Kerja dan Olahraga	Persentase Pengelolaan Pelayanan Kesehatan Kerja dan Olahraga	100 %	100 %	100 %	0	2,100,000	2,100,000	
		Pengelolaan Pelayanan Kesehatan Lingkungan	Pengelolaan Pelayanan Kesehatan Lingkungan	Persentase Pengelolaan Pelayanan Kesehatan Lingkungan	Persentase Pengelolaan Pelayanan Kesehatan Lingkungan	100 %	100 %	100 %	0	40,962,000	40,962,000	
		Pengelolaan Pelayanan Promosi Kesehatan	Pengelolaan Pelayanan Promosi Kesehatan	Persentase Pengelolaan Pelayanan Promosi Kesehatan	Persentase Pengelolaan Pelayanan Promosi Kesehatan	100 %	100 %	100 %	0	10,340,000	10,340,000	

**RINCIAN PERUBAHAN PROGRAM, KEGIATAN, SUB KEGIATAN, TARGET DAN PAGU PADA RENCANA KERJA PEMERINTAH DAERAH (RKPD) PERUBAHAN  
TAHUN 2022**

Unit Organisasi : 1.02.1.02.1.02.02.0000 Dinas Kesehatan

Sub Unit Organisasi : 1.02.1.02.1.02.02.0001 Puskesmas Pilodaa

No	Urusan	Program/ Kegiatan/ Sub Kegiatan		Indikator Program/ Kegiatan/ Sub Kegiatan		Target			Pagu			Keterangan
		Semula	Menjadi	Semula	Menjadi	RKPD 2022	APBD 2022	RKPD 2022 Perubahan	RKPD 2022	APBD 2022	RKPD 2022 Perubahan	
		Pengelolaan Surveilans Kesehatan	Pengelolaan Surveilans Kesehatan	Persentase Pengelolaan Surveilance Kesehatan	Persentase Pengelolaan Surveilance Kesehatan	100 %	100 %	100 %	0	0	0	
		Pengelolaan Pelayanan Kesehatan Jiwa dan NAPZA	Pengelolaan Pelayanan Kesehatan Jiwa dan NAPZA	Persentase Pengelolaan Pelayanan Kesehatan Jiwa dan NAPZA	Persentase Pengelolaan Pelayanan Kesehatan Jiwa dan NAPZA	100 %	100 %	100 %	0	0	0	
		Pengelolaan Upaya Kesehatan Khusus	Pengelolaan Upaya Kesehatan Khusus	Persentase Pengelolaan Upaya Kesehatan Khusus	Persentase Pengelolaan Upaya Kesehatan Khusus	100 %	100 %	100 %	0	112,735,509	112,735,509	
		Pelayanan Kesehatan Penyakit Menular dan Tidak Menular	Pelayanan Kesehatan Penyakit Menular dan Tidak Menular	Terlaksananya Pelayanan Kesehatan Penyakit Menular dan Tidak Menular	Terlaksananya Pelayanan Kesehatan Penyakit Menular dan Tidak Menular	100 %	100 %	100 %	0	80,482,000	80,482,000	
		Operasional Pelayanan Puskesmas	Operasional Pelayanan Puskesmas	Terlaksananya Operasional Pelayanan Puskesmas	Terlaksananya Operasional Pelayanan Puskesmas	100 %	100 %	100 %	0	661,933,257	661,933,257	
		Operasional Pelayanan Fasilitas Kesehatan Lainnya	Operasional Pelayanan Fasilitas Kesehatan Lainnya	Terlaksananya Operasional Pelayanan Fasilitas Kesehatan Lainnya	Terlaksananya Operasional Pelayanan Fasilitas Kesehatan Lainnya	100 %	100 %	100 %	0	31,000,000	31,000,000	
		Investigasi Awal Kejadian Tidak Diharapkan (Kejadian Ikutan Pasca Imunisasi dan Pemberian Obat Massal)	Investigasi Awal Kejadian Tidak Diharapkan (Kejadian Ikutan Pasca Imunisasi dan Pemberian Obat Massal)	Terlaksananya Investigasi Awal Kejadian Tidak diharapkan (Kejadian Ikutan Pasca Imunisasi dan Pemberian Obat Massal)	Terlaksananya Investigasi Awal Kejadian Tidak diharapkan (Kejadian Ikutan Pasca Imunisasi dan Pemberian Obat Massal)	100 %	100 %	100 %	0	0	0	
		Pelaksanaan Kewaspadaan Dini dan Respon Wabah	Pelaksanaan Kewaspadaan Dini dan Respon Wabah	Terlaksananya Pelaksanaan Kewaspadaan Dini dan Respon Wabah	Terlaksananya Pelaksanaan Kewaspadaan Dini dan Respon Wabah	100 %	100 %	100 %	0	164,230,503	164,230,503	
		<b>PROGRAM PEMBERDAYAAN MASYARAKAT BIDANG KESEHATAN</b>	<b>PROGRAM PEMBERDAYAAN MASYARAKAT BIDANG KESEHATAN</b>	Persentase Pelaksanaan Kegiatan Pemberdayaan Masyarakat Bidang Kesehatan	Persentase Pelaksanaan Kegiatan Pemberdayaan Masyarakat Bidang Kesehatan	100 %	100 %	100 %	0	0	0	
		<b>Advokasi, Pemberdayaan, Kemitraan, Peningkatan Peran serta Masyarakat dan Lintas Sektor Tingkat Daerah Kabupaten/Kota</b>	<b>Advokasi, Pemberdayaan, Kemitraan, Peningkatan Peran serta Masyarakat dan Lintas Sektor Tingkat Daerah Kabupaten/Kota</b>	Persentase Pelaksanaan Kegiatan Advokasi, Pemberdayaan, Kemitraan, Peningkatan Peran Serta Masyarakat dan Lintas Sektor Terlaksananya Layanan Kesehatan Yang Sesuai Standar	Persentase Pelaksanaan Kegiatan Advokasi, Pemberdayaan, Kemitraan, Peningkatan Peran Serta Masyarakat dan Lintas Sektor Terlaksananya Layanan Kesehatan Yang Sesuai Standar	100 Persen 100 Persen	100 Persen 100 Persen	100 Persen 100 Persen	0	0	0	
		Peningkatan Upaya Promosi Kesehatan, Advokasi, Kemitraan dan Pemberdayaan Masyarakat	Peningkatan Upaya Promosi Kesehatan, Advokasi, Kemitraan dan Pemberdayaan Masyarakat	Persentase Pengelolaan Pelayanan Kesehatan Pada Peningkatan Upaya Promosi Kesehatan, Advokasi, Kemitraan dan Pemberdayaan Masyarakat	Persentase Pengelolaan Pelayanan Kesehatan Pada Peningkatan Upaya Promosi Kesehatan, Advokasi, Kemitraan dan Pemberdayaan Masyarakat	100 %	100 %	100 %	0	0	0	
		<b>Pelaksanaan Sehat dalam rangka Promotif Preventif Tingkat Daerah Kabupaten/Kota</b>	<b>Pelaksanaan Sehat dalam rangka Promotif Preventif Tingkat Daerah Kabupaten/Kota</b>	Terlaksananya Layanan Kesehatan Yang Sesuai Standar	Terlaksananya Layanan Kesehatan Yang Sesuai Standar	100 Persen	100 Persen	100 Persen	0	0	0	
		Penyelenggaraan Promosi Kesehatan dan Gerakan Hidup Bersih dan Sehat	Penyelenggaraan Promosi Kesehatan dan Gerakan Hidup Bersih dan Sehat	Persentase Pengelolaan Pelayanan Kesehatan Pada Penyelenggaraan Promosi Kesehatan dan Gerakan Hidup Bersih dan Sehat	Persentase Pengelolaan Pelayanan Kesehatan Pada Penyelenggaraan Promosi Kesehatan dan Gerakan Hidup Bersih dan Sehat	100 %	100 %	100 %	0	0	0	



**RINCIAN PERUBAHAN PROGRAM, KEGIATAN, SUB KEGIATAN, TARGET DAN PAGU PADA RENCANA KERJA PEMERINTAH DAERAH (RKPD) PERUBAHAN  
TAHUN 2022**

Unit Organisasi : 1.02.1.02.1.02.02.0000 Dinas Kesehatan

Sub Unit Organisasi : 1.02.1.02.1.02.02.0001 Puskesmas Pilolodaa

No	Urusan	Program/ Kegiatan/ Sub Kegiatan		Indikator Program/ Kegiatan/ Sub Kegiatan		Target			Pagu			Keterangan
		Semula	Menjadi	Semula	Menjadi	RKPD 2022	APBD 2022	RKPD 2022 Perubahan	RKPD 2022	APBD 2022	RKPD 2022 Perubahan	
		<b>Pengembangan dan Pelaksanaan Upaya Kesehatan Bersumber Daya Masyarakat (UKBM) Tingkat Daerah Kabupaten/Kota</b>	<b>Pengembangan dan Pelaksanaan Upaya Kesehatan Bersumber Daya Masyarakat (UKBM) Tingkat Daerah Kabupaten/Kota</b>	Terlaksananya Layanan Kesehatan Yang Sesuai Standar	Terlaksananya Layanan Kesehatan Yang Sesuai Standar	100 Persen	100 Persen	100 Persen	0	0	0	
		Bimbingan Teknis dan Supervisi Pengembangan dan Pelaksanaan Upaya Kesehatan Bersumber Daya Masyarakat (UKBM)	Bimbingan Teknis dan Supervisi Pengembangan dan Pelaksanaan Upaya Kesehatan Bersumber Daya Masyarakat (UKBM)	Terlaksananya Bimbingan Teknis dan Supervisi Pengembangan dan Pelaksanaan Upaya Kesehatan Bersumber Daya Masyarakat (UKBM)	Terlaksananya Bimbingan Teknis dan Supervisi Pengembangan dan Pelaksanaan Upaya Kesehatan Bersumber Daya Masyarakat (UKBM)	100 %	100 %	100 %	0	0	0	
<b>TOTAL</b>									<b>0</b>	<b>1,318,855,269</b>	<b>1,318,855,269</b>	

Kota Gorontalo ,.....

Mengetahui,

Kepala Badan Perencanaan, Penelitian dan Pengembangan Daerah

Kepala Dinas Kesehatan

Hj. Meidy N. Silangen, S.Pi, M.Si

NIP. 197105092000032006

DR. Muhammad Kasim, S.Si,Apt, M.Sc

NIP. 196904061999031007

**RINCIAN PERUBAHAN PROGRAM, KEGIATAN, SUB KEGIATAN, TARGET DAN PAGU PADA RENCANA KERJA PEMERINTAH DAERAH (RKPD) PERUBAHAN  
TAHUN 2022**

Unit Organisasi : 1.02.1.02.1.02.02.0000 Dinas Kesehatan

Sub Unit Organisasi : 1.02.1.02.1.02.02.0002 Puskesmas Kota Timur

No	Urusan	Program/ Kegiatan/ Sub Kegiatan		Indikator Program/ Kegiatan/ Sub Kegiatan		Target			Pagu			Keterangan
		Semula	Menjadi	Semula	Menjadi	RKPD 2022	APBD 2022	RKPD 2022 Perubahan	RKPD 2022	APBD 2022	RKPD 2022 Perubahan	
	<b>URUSAN PEMERINTAHAN BIDANG KESEHATAN</b>	<b>PROGRAM PEMENUHAN UPAYA KESEHATAN PERORANGAN DAN UPAYA KESEHATAN MASYARAKAT</b>	<b>PROGRAM PEMENUHAN UPAYA KESEHATAN PERORANGAN DAN UPAYA KESEHATAN MASYARAKAT</b>	Kecepatan Pelayanan Obat Jadi Persentase Indikator SPM Bidang Kesehatan yang mencapai > 90% Persentase Layanan kesehatan yang sesuai standar Prosentase Ketersediaan Sarana Prasarana Peralatan Serta Penunjang Pelayanan	Kecepatan Pelayanan Obat Jadi Persentase Indikator SPM Bidang Kesehatan yang mencapai > 90% Persentase Layanan kesehatan yang sesuai standar Prosentase Ketersediaan Sarana Prasarana Peralatan Serta Penunjang Pelayanan	30 Menit 90 % 100 % 78 %	30 Menit 90 % 100 % 78 %	30 Menit 90 % 100 % 78 %	0	2,013,025,648	2,013,025,648	
		<b>Penyediaan Layanan Kesehatan untuk UKM dan UKP Rujukan Tingkat Daerah Kabupaten/Kota</b>	<b>Penyediaan Layanan Kesehatan untuk UKM dan UKP Rujukan Tingkat Daerah Kabupaten/Kota</b>	Persentase Layanan kesehatan yang sesuai standar Presentase Penyediaan Layanan Kesehatan untuk UKM dan UKP Rujukan Tingkat Daerah Kabupaten,Kota	Persentase Layanan kesehatan yang sesuai standar Presentase Penyediaan Layanan Kesehatan untuk UKM dan UKP Rujukan Tingkat Daerah Kabupaten,Kota	100 % 100 Persen	100 % 100 Persen	100 % 100 Persen	0	2,013,025,648	2,013,025,648	
		Pengelolaan Pelayanan Kesehatan Ibu Hamil	Pengelolaan Pelayanan Kesehatan Ibu Hamil	Persentase Pengelolaan Pelayanan Kesehatan Ibu Hamil	Persentase Pengelolaan Pelayanan Kesehatan Ibu Hamil	100 %	100 %	100 %	0	68,970,000	68,970,000	
		Pengelolaan Pelayanan Kesehatan Ibu Bersalin	Pengelolaan Pelayanan Kesehatan Ibu Bersalin	Terlaksananya Pengelolaan Pelayanan Kesehatan Ibu Bersalin	Terlaksananya Pengelolaan Pelayanan Kesehatan Ibu Bersalin	100 %	100 %	100 %	0	0	0	
		Pengelolaan Pelayanan Kesehatan Bayi Baru Lahir	Pengelolaan Pelayanan Kesehatan Bayi Baru Lahir	Persentase Pengelolaan Kesehatan Bayi baru Lahir	Persentase Pengelolaan Kesehatan Bayi baru Lahir	100 %	100 %	100 %	0	14,439,000	14,439,000	
		Pengelolaan Pelayanan Kesehatan Balita	Pengelolaan Pelayanan Kesehatan Balita	Persentase Pengelolaan Pelayanan Kesehatan Balita	Persentase Pengelolaan Pelayanan Kesehatan Balita	100 %	100 %	100 %	0	90,258,000	90,258,000	
		Pengelolaan Pelayanan Kesehatan pada Usia Pendidikan Dasar	Pengelolaan Pelayanan Kesehatan pada Usia Pendidikan Dasar	Persentase Pengelolaan Pelayanan Kesehatan pada Usia Pendidikan Dasar	Persentase Pengelolaan Pelayanan Kesehatan pada Usia Pendidikan Dasar	100 %	100 %	100 %	0	20,300,000	20,300,000	
		Pengelolaan Pelayanan Kesehatan pada Usia Produktif	Pengelolaan Pelayanan Kesehatan pada Usia Produktif	Terlaksananya Pelayanan kesehatan pada Usia Produktif	Terlaksananya Pelayanan kesehatan pada Usia Produktif	100 %	100 %	100 %	0	42,000,000	42,000,000	
		Pengelolaan Pelayanan Kesehatan pada Usia Lanjut	Pengelolaan Pelayanan Kesehatan pada Usia Lanjut	Terlaksananya Pelayanan Kesehatan Pada Usia Lanjut	Terlaksananya Pelayanan Kesehatan Pada Usia Lanjut	100 %	100 %	100 %	0	0	0	
		Pengelolaan Pelayanan Kesehatan Penderita Hipertensi	Pengelolaan Pelayanan Kesehatan Penderita Hipertensi	Terlaksananya Pelayanan Kesehatan Penderita Hipertensi	Terlaksananya Pelayanan Kesehatan Penderita Hipertensi	100 %	100 %	100 %	0	0	0	
		Pengelolaan Pelayanan Kesehatan Penderita Diabetes Melitus	Pengelolaan Pelayanan Kesehatan Penderita Diabetes Melitus	Terlaksananya Pengelolaan Pelayanan Kesehatan Penderita Diabetes Melitus	Terlaksananya Pengelolaan Pelayanan Kesehatan Penderita Diabetes Melitus	100 %	100 %	100 %	0	0	0	
		Pengelolaan Pelayanan Kesehatan Orang Terduga Tuberkulosis	Pengelolaan Pelayanan Kesehatan Orang Terduga Tuberkulosis	Terlaksananya Pelayanan Kesehatan Orang Terduga Tuberkulosis	Terlaksananya Pelayanan Kesehatan Orang Terduga Tuberkulosis	100 %	100 %	100 %	0	1,800,000	1,800,000	
		Pengelolaan Pelayanan Kesehatan Orang dengan Risiko Terinfeksi HIV	Pengelolaan Pelayanan Kesehatan Orang dengan Risiko Terinfeksi HIV	Terlaksananya Pengelolaan Pelayanan Kesehatan Orang dengan Resiko Terinfeksi HIV	Terlaksananya Pengelolaan Pelayanan Kesehatan Orang dengan Resiko Terinfeksi HIV	100 %	100 %	100 %	0	6,000,000	6,000,000	

**RINCIAN PERUBAHAN PROGRAM, KEGIATAN, SUB KEGIATAN, TARGET DAN PAGU PADA RENCANA KERJA PEMERINTAH DAERAH (RKPD) PERUBAHAN  
TAHUN 2022**

Unit Organisasi : 1.02.1.02.1.02.02.0000 Dinas Kesehatan

Sub Unit Organisasi : 1.02.1.02.1.02.02.0002 Puskesmas Kota Timur

No	Urusan	Program/ Kegiatan/ Sub Kegiatan		Indikator Program/ Kegiatan/ Sub Kegiatan		Target			Pagu			Keterangan
		Semula	Menjadi	Semula	Menjadi	RKPD 2022	APBD 2022	RKPD 2022 Perubahan	RKPD 2022	APBD 2022	RKPD 2022 Perubahan	
		Pengelolaan Pelayanan Kesehatan bagi Penduduk pada Kondisi Kejadian Luar Biasa (KLB)	Pengelolaan Pelayanan Kesehatan bagi Penduduk pada Kondisi Kejadian Luar Biasa (KLB)	Persentase Pengelolaan Pelayanan Kesehatan bagi Penduduk pada Kondisi Kejadian Luar Biasa (KLB)	Persentase Pengelolaan Pelayanan Kesehatan bagi Penduduk pada Kondisi Kejadian Luar Biasa (KLB)	100 %	100 %	100 %	0	0	0	
		Pengelolaan Pelayanan Kesehatan Gizi Masyarakat	Pengelolaan Pelayanan Kesehatan Gizi Masyarakat	Persentase Pelayanan Gizi Masyarakat	Persentase Pelayanan Gizi Masyarakat	100 %	100 %	100 %	0	0	0	
		Pengelolaan Pelayanan Kesehatan Kerja dan Olahraga	Pengelolaan Pelayanan Kesehatan Kerja dan Olahraga	Persentase Pelayanan Kesehatan Kerja dan Olahraga	Persentase Pelayanan Kesehatan Kerja dan Olahraga	100 %	100 %	100 %	0	4,100,000	4,100,000	
		Pengelolaan Pelayanan Kesehatan Lingkungan	Pengelolaan Pelayanan Kesehatan Lingkungan	Terlaksananya Pengelolaan Pelayanan Kesehatan Lingkungan	Terlaksananya Pengelolaan Pelayanan Kesehatan Lingkungan	100 %	100 %	100 %	0	15,489,000	15,489,000	
		Pengelolaan Pelayanan Promosi Kesehatan	Pengelolaan Pelayanan Promosi Kesehatan	Terlaksananya Pengelolaan Pelayanan Promosi Kesehatan	Terlaksananya Pengelolaan Pelayanan Promosi Kesehatan	100 %	100 %	100 %	0	19,239,221	19,239,221	
		Pengelolaan Surveilans Kesehatan	Pengelolaan Surveilans Kesehatan	Terlaksananya Pengelolaan Surveillance Kesehatan	Terlaksananya Pengelolaan Surveillance Kesehatan	100 %	100 %	100 %	0	9,250,000	9,250,000	
		Pengelolaan Pelayanan Kesehatan Orang dengan Masalah Kesehatan Jiwa (ODMK)	Pengelolaan Pelayanan Kesehatan Orang dengan Masalah Kesehatan Jiwa (ODMK)	Terlaksananya Pengelolaan Pelayanan Kesehatan Orang dengan Masalah Kesehatan Jiwa (ODMK)	Terlaksananya Pengelolaan Pelayanan Kesehatan Orang dengan Masalah Kesehatan Jiwa (ODMK)	100 %	100 %	100 %	0	0	0	
		Pengelolaan Pelayanan Kesehatan Jiwa dan NAPZA	Pengelolaan Pelayanan Kesehatan Jiwa dan NAPZA	Terlaksananya Pengelolaan Pelayanan Kesehatan Jiwa dan NAPZA	Terlaksananya Pengelolaan Pelayanan Kesehatan Jiwa dan NAPZA	100 %	100 %	100 %	0	12,230,000	12,230,000	
		Pengelolaan Upaya Kesehatan Khusus	Pengelolaan Upaya Kesehatan Khusus	Persentase Pengelolaan Upaya Kesehatan Khusus	Persentase Pengelolaan Upaya Kesehatan Khusus	100 %	100 %	100 %	0	173,454,900	173,454,900	
		Pelayanan Kesehatan Penyakit Menular dan Tidak Menular	Pelayanan Kesehatan Penyakit Menular dan Tidak Menular	Persentase Pelayanan Penyakit Menular dan Tidak Menular	Persentase Pelayanan Penyakit Menular dan Tidak Menular	100 %	100 %	100 %	0	72,300,000	72,300,000	
		Pengambilan dan Pengiriman Spesimen Penyakit Potensial KLB ke Laboratorium Rujukan/Nasional	Pengambilan dan Pengiriman Spesimen Penyakit Potensial KLB ke Laboratorium Rujukan/Nasional	Terlaksananya pengambilan dan pengiriman spesimen penyakit potensial KLB ke Laboratorium Rujukan/Nasional	Terlaksananya pengambilan dan pengiriman spesimen penyakit potensial KLB ke Laboratorium Rujukan/Nasional	100 %	100 %	100 %	0	0	0	
		Operasional Pelayanan Puskesmas	Operasional Pelayanan Puskesmas	Terlaksananya Operasional Pelayanan Puskesmas	Terlaksananya Operasional Pelayanan Puskesmas	100 %	100 %	100 %	0	1,279,918,820	1,279,918,820	
		Operasional Pelayanan Fasilitas Kesehatan Lainnya	Operasional Pelayanan Fasilitas Kesehatan Lainnya						0	0	0	
		Investigasi Awal Kejadian Tidak Diharapkan (Kejadian Ikutan Pasca Imunisasi dan Pemberian Obat Massal)	Investigasi Awal Kejadian Tidak Diharapkan (Kejadian Ikutan Pasca Imunisasi dan Pemberian Obat Massal)	Terlaksananya Investigasi awal kejadian tidak diharapkan (Kejadian Ikutan Pasca Imunisasi dan Pemberian Obat Massal)	Terlaksananya Investigasi awal kejadian tidak diharapkan (Kejadian Ikutan Pasca Imunisasi dan Pemberian Obat Massal)	100 %	100 %	100 %	0	0	0	
		Pelaksanaan Kewaspadaan Dini dan Respon Wabah	Pelaksanaan Kewaspadaan Dini dan Respon Wabah	Persentase Kewaspadaan Dini dan Respon Wabah	Persentase Kewaspadaan Dini dan Respon Wabah	100 %	100 %	100 %	0	183,276,707	183,276,707	
		<b>PROGRAM PENINGKATAN KAPASITAS SUMBER DAYA MANUSIA KESEHATAN</b>	<b>PROGRAM PENINGKATAN KAPASITAS SUMBER DAYA MANUSIA KESEHATAN</b>						<b>0</b>	<b>0</b>	<b>0</b>	

**RINCIAN PERUBAHAN PROGRAM, KEGIATAN, SUB KEGIATAN, TARGET DAN PAGU PADA RENCANA KERJA PEMERINTAH DAERAH (RKPD) PERUBAHAN TAHUN 2022**

Unit Organisasi : 1.02.1.02.1.02.02.0000 Dinas Kesehatan

Sub Unit Organisasi : 1.02.1.02.1.02.02.0002 Puskesmas Kota Timur

No	Urusan	Program/ Kegiatan/ Sub Kegiatan		Indikator Program/ Kegiatan/ Sub Kegiatan		Target			Pagu			Keterangan
		Semula	Menjadi	Semula	Menjadi	RKPD 2022	APBD 2022	RKPD 2022 Perubahan	RKPD 2022	APBD 2022	RKPD 2022 Perubahan	
		<b>Perencanaan Kebutuhan dan Pendayagunaan Sumberdaya Manusia Kesehatan untuk UKP dan UKM di Wilayah Kabupaten/Kota</b>	<b>Perencanaan Kebutuhan dan Pendayagunaan Sumberdaya Manusia Kesehatan untuk UKP dan UKM di Wilayah Kabupaten/Kota</b>						0	0	0	
		Pemenuhan Kebutuhan Sumber Daya Manusia Kesehatan sesuai Standar	Pemenuhan Kebutuhan Sumber Daya Manusia Kesehatan sesuai Standar						0	0	0	
		<b>Pengembangan Mutu dan Peningkatan Kompetensi Teknis Sumber Daya Manusia Kesehatan Tingkat Daerah Kabupaten/Kota</b>	<b>Pengembangan Mutu dan Peningkatan Kompetensi Teknis Sumber Daya Manusia Kesehatan Tingkat Daerah Kabupaten/Kota</b>						0	0	0	
		Pengembangan Mutu dan Peningkatan Kompetensi Teknis Sumber Daya Manusia Kesehatan Tingkat Daerah Kabupaten/Kota	Pengembangan Mutu dan Peningkatan Kompetensi Teknis Sumber Daya Manusia Kesehatan Tingkat Daerah Kabupaten/Kota	Persentase Pengembangan Mutu dan Peningkatan Kompetensi Teknis Sumber Daya Manusia Kesehatan Tingkat Daerah Kabupaten/Kota	Persentase Pengembangan Mutu dan Peningkatan Kompetensi Teknis Sumber Daya Manusia Kesehatan Tingkat Daerah Kabupaten/Kota	100 %	100 %	100 %	0	0	0	
		<b>PROGRAM PEMBERDAYAAN MASYARAKAT BIDANG KESEHATAN</b>	<b>PROGRAM PEMBERDAYAAN MASYARAKAT BIDANG KESEHATAN</b>	Persentase Pelaksanaan Kegiatan Pemberdayaan Masyarakat Bidang Kesehatan	Persentase Pelaksanaan Kegiatan Pemberdayaan Masyarakat Bidang Kesehatan	0,0 %	0,0 %	0,0 %	0	0	0	
		<b>Advokasi, Pemberdayaan, Kemitraan, Peningkatan Peran serta Masyarakat dan Lintas Sektor Tingkat Daerah Kabupaten/Kota</b>	<b>Advokasi, Pemberdayaan, Kemitraan, Peningkatan Peran serta Masyarakat dan Lintas Sektor Tingkat Daerah Kabupaten/Kota</b>	Persentase Pelaksanaan Kegiatan Advokasi, Pemberdayaan, Kemitraan, Peningkatan Peran Serta Masyarakat dan Lintas Sektor	Persentase Pelaksanaan Kegiatan Advokasi, Pemberdayaan, Kemitraan, Peningkatan Peran Serta Masyarakat dan Lintas Sektor	100 Persen 100 Persen	100 Persen 100 Persen	100 Persen 100 Persen	0	0	0	
		Peningkatan Upaya Promosi Kesehatan, Advokasi, Kemitraan dan Pemberdayaan Masyarakat	Peningkatan Upaya Promosi Kesehatan, Advokasi, Kemitraan dan Pemberdayaan Masyarakat						0	0	0	
		<b>Pengembangan dan Pelaksanaan Upaya Kesehatan Bersumber Daya Masyarakat (UKBM) Tingkat Daerah Kabupaten/Kota</b>	<b>Pengembangan dan Pelaksanaan Upaya Kesehatan Bersumber Daya Masyarakat (UKBM) Tingkat Daerah Kabupaten/Kota</b>						0	0	0	
		Bimbingan Teknis dan Supervisi Pengembangan dan Pelaksanaan Upaya Kesehatan Bersumber Daya Masyarakat (UKBM)	Bimbingan Teknis dan Supervisi Pengembangan dan Pelaksanaan Upaya Kesehatan Bersumber Daya Masyarakat (UKBM)	Persentase imbingan Teknis dan Supervisi Pengembangan dan Pelaksanaan Upaya Kesehatan Bersumber Daya Masyarakat (UKBM)	Persentase imbingan Teknis dan Supervisi Pengembangan dan Pelaksanaan Upaya Kesehatan Bersumber Daya Masyarakat (UKBM)	100 %	100 %	100 %	0	0	0	
<b>TOTAL</b>									<b>0</b>	<b>2,013,025,648</b>	<b>2,013,025,648</b>	

Kota Gorontalo .....

Mengetahui,

Kepala Badan Perencanaan, Penelitian dan  
Pengembangan Daerah

Hj. Meidy N. Silangen, S.Pi, M.Si  
NIP. 197105092000032006

Kepala Dinas Kesehatan

DR. Muhammad Kasim, S.Si,Apt, M.Sc  
NIP. 196904061999031007

**RINCIAN PERUBAHAN PROGRAM, KEGIATAN, SUB KEGIATAN, TARGET DAN PAGU PADA RENCANA KERJA PEMERINTAH DAERAH (RKPD) PERUBAHAN TAHUN 2022**

Unit Organisasi : 1.02.1.02.1.02.02.0000 Dinas Kesehatan

Sub Unit Organisasi : 1.02.1.02.1.02.02.0003 Puskesmas Kota Barat

No	Urusan	Program/ Kegiatan/ Sub Kegiatan		Indikator Program/ Kegiatan/ Sub Kegiatan		Target			Pagu			Keterangan
		Semula	Menjadi	Semula	Menjadi	RKPD 2022	APBD 2022	RKPD 2022 Perubahan	RKPD 2022	APBD 2022	RKPD 2022 Perubahan	
	<b>URUSAN PEMERINTAHAN BIDANG KESEHATAN</b>	<b>PROGRAM PEMENUHAN UPAYA KESEHATAN PERORANGAN DAN UPAYA KESEHATAN MASYARAKAT</b>	<b>PROGRAM PEMENUHAN UPAYA KESEHATAN PERORANGAN DAN UPAYA KESEHATAN MASYARAKAT</b>	Kecepatan Pelayanan Obat Jadi Persentase Indikator SPM Bidang Kesehatan yang mencapai > 90% Prosentase Ketersediaan Sarana Prasarana Peralatan Serta Penunjang Pelayanan	Kecepatan Pelayanan Obat Jadi Persentase Indikator SPM Bidang Kesehatan yang mencapai > 90% Prosentase Ketersediaan Sarana Prasarana Peralatan Serta Penunjang Pelayanan	30 Menit 90 % 78 %	30 Menit 90 % 78 %	30 Menit 90 % 78 %	0	1,369,319,077	1,369,319,077	
		<b>Penyediaan Layanan Kesehatan untuk UKM dan UKP Rujukan Tingkat Daerah Kabupaten/Kota</b>	<b>Penyediaan Layanan Kesehatan untuk UKM dan UKP Rujukan Tingkat Daerah Kabupaten/Kota</b>	Presentase Penyediaan Layanan Kesehatan untuk UKM dan UKP Rujukan Tingkat Daerah Kabupaten,Kota	Presentase Penyediaan Layanan Kesehatan untuk UKM dan UKP Rujukan Tingkat Daerah Kabupaten,Kota	100 Persen	100 Persen	100 Persen	0	1,369,319,077	1,369,319,077	
		Pengelolaan Pelayanan Kesehatan Ibu Hamil	Pengelolaan Pelayanan Kesehatan Ibu Hamil	Terlaksananya Pelayanan Kesehatan Ibu Hamil	Terlaksananya Pelayanan Kesehatan Ibu Hamil	100 %	100 %	100 %	0	64,262,000	64,262,000	
		Pengelolaan Pelayanan Kesehatan Ibu Bersalin	Pengelolaan Pelayanan Kesehatan Ibu Bersalin	Terlaksananya Pelayanan Kesehatan Ibu Bersalin	Terlaksananya Pelayanan Kesehatan Ibu Bersalin	100 %	100 %	100 %	0	9,600,000	9,600,000	
		Pengelolaan Pelayanan Kesehatan Bayi Baru Lahir	Pengelolaan Pelayanan Kesehatan Bayi Baru Lahir	Terlaksananya Pelayanan Kesehatan Bayi Baru Lahir	Terlaksananya Pelayanan Kesehatan Bayi Baru Lahir	100 %	100 %	100 %	0	1,600,000	1,600,000	
		Pengelolaan Pelayanan Kesehatan Balita	Pengelolaan Pelayanan Kesehatan Balita	Terlaksananya Pelayanan Kesehatan Balita	Terlaksananya Pelayanan Kesehatan Balita	100 %	100 %	100 %	0	51,428,000	51,428,000	
		Pengelolaan Pelayanan Kesehatan pada Usia Pendidikan Dasar	Pengelolaan Pelayanan Kesehatan pada Usia Pendidikan Dasar	Terlaksananya Pelayanan Kesehatan Pada Usia Pendidikan Dasar	Terlaksananya Pelayanan Kesehatan Pada Usia Pendidikan Dasar	100 %	100 %	100 %	0	7,650,000	7,650,000	
		Pengelolaan Pelayanan Kesehatan pada Usia Produktif	Pengelolaan Pelayanan Kesehatan pada Usia Produktif	Terlaksananya Pelayanan Kesehatan Pada Usia Produktif	Terlaksananya Pelayanan Kesehatan Pada Usia Produktif	100 %	100 %	100 %	0	6,000,000	6,000,000	
		Pengelolaan Pelayanan Kesehatan pada Usia Lanjut	Pengelolaan Pelayanan Kesehatan pada Usia Lanjut	Terlaksananya Pelayanan Kesehatan Pada Usia Lanjut	Terlaksananya Pelayanan Kesehatan Pada Usia Lanjut	100 %	100 %	100 %	0	11,600,000	11,600,000	
		Pengelolaan Pelayanan Kesehatan Penderita Hipertensi	Pengelolaan Pelayanan Kesehatan Penderita Hipertensi	Terlaksananya Pelayanan Kesehatan Pada Penderita Hipertensi	Terlaksananya Pelayanan Kesehatan Pada Penderita Hipertensi	100 %	100 %	100 %	0	4,000,000	4,000,000	
		Pengelolaan Pelayanan Kesehatan Penderita Diabetes Melitus	Pengelolaan Pelayanan Kesehatan Penderita Diabetes Melitus	Terlaksananya Pelayanan Kesehatan Penderita Diabetes Melitus	Terlaksananya Pelayanan Kesehatan Penderita Diabetes Melitus	100 %	100 %	100 %	0	4,000,000	4,000,000	
		Pengelolaan Pelayanan Kesehatan Orang dengan Gangguan Jiwa Berat	Pengelolaan Pelayanan Kesehatan Orang dengan Gangguan Jiwa Berat	Terlaksananya Pelayanan Kesehatan Orang dengan Gangguan Jiwa Berat	Terlaksananya Pelayanan Kesehatan Orang dengan Gangguan Jiwa Berat	100 %	100 %	100 %	0	2,400,000	2,400,000	
		Pengelolaan Pelayanan Kesehatan Orang Terduga Tuberkulosis	Pengelolaan Pelayanan Kesehatan Orang Terduga Tuberkulosis	Terlaksananya Pelayanan Kesehatan Orang Terduga Tuberkulosis	Terlaksananya Pelayanan Kesehatan Orang Terduga Tuberkulosis	100 %	100 %	100 %	0	2,000,000	2,000,000	
		Pengelolaan Pelayanan Kesehatan Orang dengan Risiko Terinfeksi HIV	Pengelolaan Pelayanan Kesehatan Orang dengan Risiko Terinfeksi HIV	Terlaksananya Pelayanan Kesehatan Orang Dengan Risiko Terinfeksi HIV	Terlaksananya Pelayanan Kesehatan Orang Dengan Risiko Terinfeksi HIV	100 %	100 %	100 %	0	1,600,000	1,600,000	
		Pengelolaan Pelayanan Kesehatan Gizi Masyarakat	Pengelolaan Pelayanan Kesehatan Gizi Masyarakat	Terlaksananya Pelayanan Kesehatan Gizi Masyarakat	Terlaksananya Pelayanan Kesehatan Gizi Masyarakat	100 %	100 %	100 %	0	23,200,000	23,200,000	

**RINCIAN PERUBAHAN PROGRAM, KEGIATAN, SUB KEGIATAN, TARGET DAN PAGU PADA RENCANA KERJA PEMERINTAH DAERAH (RKPD) PERUBAHAN  
TAHUN 2022**

Unit Organisasi : 1.02.1.02.1.02.02.0000 Dinas Kesehatan

Sub Unit Organisasi : 1.02.1.02.1.02.02.0003 Puskesmas Kota Barat

No	Urusan	Program/ Kegiatan/ Sub Kegiatan		Indikator Program/ Kegiatan/ Sub Kegiatan		Target			Pagu			Keterangan
		Semula	Menjadi	Semula	Menjadi	RKPD 2022	APBD 2022	RKPD 2022 Perubahan	RKPD 2022	APBD 2022	RKPD 2022 Perubahan	
		Pengelolaan Pelayanan Kesehatan Kerja dan Olahraga	Pengelolaan Pelayanan Kesehatan Kerja dan Olahraga	Terlaksananya Peleyanan Kesehatan Kerja dan Olahraga	Terlaksananya Peleyanan Kesehatan Kerja dan Olahraga	100 %	100 %	100 %	0	11,300,000	11,300,000	
		Pengelolaan Pelayanan Kesehatan Lingkungan	Pengelolaan Pelayanan Kesehatan Lingkungan	Terlaksananya Pelayanan Kesehatan Lingkungan	Terlaksananya Pelayanan Kesehatan Lingkungan	100 %	100 %	100 %	0	47,008,000	47,008,000	
		Pengelolaan Pelayanan Promosi Kesehatan	Pengelolaan Pelayanan Promosi Kesehatan	Terlaksananya Pengelolaan promosi kesehatan	Terlaksananya Pengelolaan promosi kesehatan	100 %	100 %	100 %	0	52,951,824	52,951,824	
		Pengelolaan Surveilans Kesehatan	Pengelolaan Surveilans Kesehatan	Terlaksananya Pelayanan Surveilans Kesehatan	Terlaksananya Pelayanan Surveilans Kesehatan	100 %	100 %	100 %	0	28,268,558	28,268,558	
		Pengelolaan Upaya Kesehatan Khusus	Pengelolaan Upaya Kesehatan Khusus	Terlaksananya Pengelolaan Upaya kesehatan Khusus	Terlaksananya Pengelolaan Upaya kesehatan Khusus	100 %	100 %	100 %	0	123,635,135	123,635,135	
		Pelayanan Kesehatan Penyakit Menular dan Tidak Menular	Pelayanan Kesehatan Penyakit Menular dan Tidak Menular	Terlaksananya Pelayanan Kesehatan penyakit Menular dan tidak menular	Terlaksananya Pelayanan Kesehatan penyakit Menular dan tidak menular	100 %	100 %	100 %	0	43,683,000	43,683,000	
		Operasional Pelayanan Puskesmas	Operasional Pelayanan Puskesmas	Terlaksananya Operasional Pelayanan Puskesmas	Terlaksananya Operasional Pelayanan Puskesmas	100 %	100 %	100 %	0	707,737,054	707,737,054	
		Pelaksanaan Kewaspadaan Dini dan Respon Wabah	Pelaksanaan Kewaspadaan Dini dan Respon Wabah	Terlaksananya kegiatan kewaspadaan dini dan respon wabah	Terlaksananya kegiatan kewaspadaan dini dan respon wabah	100 %	100 %	100 %	0	165,395,506	165,395,506	
<b>TOTAL</b>									<b>0</b>	<b>1,369,319,077</b>	<b>1,369,319,077</b>	

Kota Gorontalo ,.....

Mengetahui,

Kepala Badan Perencanaan, Penelitian dan Pengembangan Daerah

Kepala Dinas Kesehatan

Hj. Meidy N. Silangen, S.Pi, M.Si

NIP. 197105092000032006

DR. Muhammad Kasim, S.Si,Apt, M.Sc

NIP. 196904061999031007

**RINCIAN PERUBAHAN PROGRAM, KEGIATAN, SUB KEGIATAN, TARGET DAN PAGU PADA RENCANA KERJA PEMERINTAH DAERAH (RKPD) PERUBAHAN  
TAHUN 2022**

Unit Organisasi : 1.02.1.02.1.02.02.0000 Dinas Kesehatan

Sub Unit Organisasi : 1.02.1.02.1.02.02.0004 Puskesmas Kota Tengah

No	Urusan	Program/ Kegiatan/ Sub Kegiatan		Indikator Program/ Kegiatan/ Sub Kegiatan		Target			Pagu			Keterangan
		Semula	Menjadi	Semula	Menjadi	RKPD 2022	APBD 2022	RKPD 2022 Perubahan	RKPD 2022	APBD 2022	RKPD 2022 Perubahan	
	<b>URUSAN PEMERINTAHAN BIDANG KESEHATAN</b>	<b>PROGRAM PEMENUHAN UPAYA KESEHATAN PERORANGAN DAN UPAYA KESEHATAN MASYARAKAT</b>	<b>PROGRAM PEMENUHAN UPAYA KESEHATAN PERORANGAN DAN UPAYA KESEHATAN MASYARAKAT</b>	Kecepatan Pelayanan Obat Jadi Persentase Indikator SPM Bidang Kesehatan yang mencapai > 90% Persentase Layanan kesehatan yang sesuai standar Prosentase Ketersediaan Sarana Prasarana Peralatan Serta Penunjang Pelayanan	Kecepatan Pelayanan Obat Jadi Persentase Indikator SPM Bidang Kesehatan yang mencapai > 90% Persentase Layanan kesehatan yang sesuai standar Prosentase Ketersediaan Sarana Prasarana Peralatan Serta Penunjang Pelayanan	30 Menit 90 % 30 Menit 78 %	30 Menit 90 % 30 Menit 78 %	30 Menit 90 % 30 Menit 78 %	0	1,962,870,410	1,962,870,410	
		<b>Penyediaan Layanan Kesehatan untuk UKM dan UKP Rujukan Tingkat Daerah Kabupaten/Kota</b>	<b>Penyediaan Layanan Kesehatan untuk UKM dan UKP Rujukan Tingkat Daerah Kabupaten/Kota</b>	Kecepatan Pelayanan Obat Jadi Persentase Indikator SPM Bidang Kesehatan yang mencapai > 90% Persentase Layanan kesehatan yang sesuai standar Prosentase Ketersediaan Sarana Prasarana Peralatan Serta Penunjang Pelayanan Terlaksananya Layanan kesehatan yang sesuai standar	Kecepatan Pelayanan Obat Jadi Persentase Indikator SPM Bidang Kesehatan yang mencapai > 90% Persentase Layanan kesehatan yang sesuai standar Prosentase Ketersediaan Sarana Prasarana Peralatan Serta Penunjang Pelayanan Terlaksananya Layanan kesehatan yang sesuai standar	100 Persen 100 Persen	100 Persen 100 Persen	100 Persen 100 Persen	0	1,962,870,410	1,962,870,410	
		Pengelolaan Pelayanan Kesehatan Ibu Hamil	Pengelolaan Pelayanan Kesehatan Ibu Hamil	Terlaksananya Pelayanan Kesehatan Ibu Hamil	Terlaksananya Pelayanan Kesehatan Ibu Hamil	100 Persen	100 Persen	100 Persen	0	39,990,000	39,990,000	
		Pengelolaan Pelayanan Kesehatan Ibu Bersalin	Pengelolaan Pelayanan Kesehatan Ibu Bersalin	Terlaksananya Pelayanan Kesehatan Ibu Bersalin	Terlaksananya Pelayanan Kesehatan Ibu Bersalin	100 Persen	100 Persen	100 Persen	0	6,800,000	6,800,000	
		Pengelolaan Pelayanan Kesehatan Bayi Baru Lahir	Pengelolaan Pelayanan Kesehatan Bayi Baru Lahir	Terlaksananya Pelayanan Kesehatan Bayi Baru Lahir	Terlaksananya Pelayanan Kesehatan Bayi Baru Lahir	100 Persen	100 Persen	100 Persen	0	8,460,000	8,460,000	
		Pengelolaan Pelayanan Kesehatan Balita	Pengelolaan Pelayanan Kesehatan Balita	Terlaksananya Pelayanan Kesehatan Balita	Terlaksananya Pelayanan Kesehatan Balita	100 Persen	100 Persen	100 Persen	0	34,500,000	34,500,000	
		Pengelolaan Pelayanan Kesehatan pada Usia Pendidikan Dasar	Pengelolaan Pelayanan Kesehatan pada Usia Pendidikan Dasar	Terlaksananya Pelayanan Kesehatan Pada Usia pendidikan Dasar	Terlaksananya Pelayanan Kesehatan Pada Usia pendidikan Dasar	100 Persen	100 Persen	100 Persen	0	19,400,000	19,400,000	
		Pengelolaan Pelayanan Kesehatan pada Usia Produktif	Pengelolaan Pelayanan Kesehatan pada Usia Produktif	Terlaksananya Pelayanan Kesehatan Pada Usia Produktif	Terlaksananya Pelayanan Kesehatan Pada Usia Produktif	100 Persen	100 Persen	100 Persen	0	26,050,000	26,050,000	
		Pengelolaan Pelayanan Kesehatan pada Usia Lanjut	Pengelolaan Pelayanan Kesehatan pada Usia Lanjut	Terlaksananya Pelayanan Kesehatan Pada Usia Lanjut	Terlaksananya Pelayanan Kesehatan Pada Usia Lanjut	100 Persen	100 Persen	100 Persen	0	21,560,000	21,560,000	
		Pengelolaan Pelayanan Kesehatan Penderita Hipertensi	Pengelolaan Pelayanan Kesehatan Penderita Hipertensi	Terlaksananya Pelayanan Kesehatan pada Penderita Hipertensi	Terlaksananya Pelayanan Kesehatan pada Penderita Hipertensi	100 Persen	100 Persen	100 Persen	0	4,800,000	4,800,000	
		Pengelolaan Pelayanan Kesehatan Penderita Diabetes Melitus	Pengelolaan Pelayanan Kesehatan Penderita Diabetes Melitus	Terlaksananya Pelayanan Kesehatan Pada Penderita Diabetes Melitus	Terlaksananya Pelayanan Kesehatan Pada Penderita Diabetes Melitus	100 Persen	100 Persen	100 Persen	0	6,000,000	6,000,000	
		Pengelolaan Pelayanan Kesehatan Orang dengan Gangguan Jiwa Berat	Pengelolaan Pelayanan Kesehatan Orang dengan Gangguan Jiwa Berat	Terlaksananya Pelayanan Kesehatan ODGJ Berat	Terlaksananya Pelayanan Kesehatan ODGJ Berat	100 Persen	100 Persen	100 Persen	0	4,800,000	4,800,000	



**RINCIAN PERUBAHAN PROGRAM, KEGIATAN, SUB KEGIATAN, TARGET DAN PAGU PADA RENCANA KERJA PEMERINTAH DAERAH (RKPD) PERUBAHAN  
TAHUN 2022**

Unit Organisasi : 1.02.1.02.1.02.02.0000 Dinas Kesehatan

Sub Unit Organisasi : 1.02.1.02.1.02.02.0004 Puskesmas Kota Tengah

No	Urusan	Program/ Kegiatan/ Sub Kegiatan		Indikator Program/ Kegiatan/ Sub Kegiatan		Target			Pagu			Keterangan
		Semula	Menjadi	Semula	Menjadi	RKPD 2022	APBD 2022	RKPD 2022 Perubahan	RKPD 2022	APBD 2022	RKPD 2022 Perubahan	
		Pengelolaan Pelayanan Kesehatan Orang Terduga Tuberkulosis	Pengelolaan Pelayanan Kesehatan Orang Terduga Tuberkulosis	Terlaksananya Pelayanan Kesehatan Orang Terduga Tuberkulosis	Terlaksananya Pelayanan Kesehatan Orang Terduga Tuberkulosis	100 Persen	100 Persen	100 Persen	0	4,800,000	4,800,000	
		Pengelolaan Pelayanan Kesehatan Orang dengan Risiko Terinfeksi HIV	Pengelolaan Pelayanan Kesehatan Orang dengan Risiko Terinfeksi HIV	Terlaksananya Pelayanan Kesehatan Orang dengan Rseiko Terinfeksi HIV	Terlaksananya Pelayanan Kesehatan Orang dengan Rseiko Terinfeksi HIV	100 Persen	100 Persen	100 Persen	0	6,000,000	6,000,000	
		Pengelolaan Pelayanan Kesehatan bagi Penduduk pada Kondisi Kejadian Luar Biasa (KLB)	Pengelolaan Pelayanan Kesehatan bagi Penduduk pada Kondisi Kejadian Luar Biasa (KLB)	Terlaksananya Pelayanan Kesehatan bagi Penduduk pada Kondisi KLB	Terlaksananya Pelayanan Kesehatan bagi Penduduk pada Kondisi KLB	100 Persen	100 Persen	100 Persen	0	450,000	450,000	
		Pengelolaan Pelayanan Kesehatan Gizi Masyarakat	Pengelolaan Pelayanan Kesehatan Gizi Masyarakat	Terlaksananya Pelayanan Kesehatan Gizi Masyarakat	Terlaksananya Pelayanan Kesehatan Gizi Masyarakat	100 Persen	100 Persen	100 Persen	0	15,650,000	15,650,000	
		Pengelolaan Pelayanan Kesehatan Kerja dan Olahraga	Pengelolaan Pelayanan Kesehatan Kerja dan Olahraga	Terlaksananya Pelayanan Kesehatan Kerja dan Olahraga	Terlaksananya Pelayanan Kesehatan Kerja dan Olahraga	100 Persen	100 Persen	100 Persen	0	11,390,000	11,390,000	
		Pengelolaan Pelayanan Kesehatan Lingkungan	Pengelolaan Pelayanan Kesehatan Lingkungan	Terlaksananya Pelayanan Kesehatan Lingkunga	Terlaksananya Pelayanan Kesehatan Lingkunga	100 Persen	100 Persen	100 Persen	0	39,550,000	39,550,000	
		Pengelolaan Pelayanan Promosi Kesehatan	Pengelolaan Pelayanan Promosi Kesehatan	Terlaksananya Pelayanan Kesehatan Promosi Kesehatan	Terlaksananya Pelayanan Kesehatan Promosi Kesehatan	100 Persen	100 Persen	100 Persen	0	37,270,000	37,270,000	
		Pengelolaan Pelayanan Kesehatan Tradisional, Akupuntur, Asuhan Mandiri, dan Tradisional Lainnya	Pengelolaan Pelayanan Kesehatan Tradisional, Akupuntur, Asuhan Mandiri, dan Tradisional Lainnya						0	0	0	
		Pengelolaan Surveilans Kesehatan	Pengelolaan Surveilans Kesehatan	Terlaksananya Pelayanan Surveilans Kesehatan	Terlaksananya Pelayanan Surveilans Kesehatan	100 Persen	100 Persen	100 Persen	0	37,900,000	37,900,000	
		Pengelolaan Pelayanan Kesehatan Orang dengan Masalah Kesehatan Jiwa (ODMK)	Pengelolaan Pelayanan Kesehatan Orang dengan Masalah Kesehatan Jiwa (ODMK)						0	0	0	
		Pengelolaan Pelayanan Kesehatan Jiwa dan NAPZA	Pengelolaan Pelayanan Kesehatan Jiwa dan NAPZA	Terlaksananya Pelayanan Kesehatan Jiwa dan NAPZA	Terlaksananya Pelayanan Kesehatan Jiwa dan NAPZA	100 Persen	100 Persen	100 Persen	0	4,600,000	4,600,000	
		Pengelolaan Upaya Kesehatan Khusus	Pengelolaan Upaya Kesehatan Khusus	Terlaksananya Upaya Kesehatan Khusus	Terlaksananya Upaya Kesehatan Khusus	100 Persen	100 Persen	100 Persen	0	133,736,517	133,736,517	
		Pelayanan Kesehatan Penyakit Menular dan Tidak Menular	Pelayanan Kesehatan Penyakit Menular dan Tidak Menular	Terlaksananya Pelayanan Kesehatan Penyakit Menular dan Tidak Menular	Terlaksananya Pelayanan Kesehatan Penyakit Menular dan Tidak Menular	100 Persen	100 Persen	100 Persen	0	32,280,000	32,280,000	
		Operasional Pelayanan Puskesmas	Operasional Pelayanan Puskesmas	Terlaksananya Operasional Pelayanan Puskesmas	Terlaksananya Operasional Pelayanan Puskesmas	100 Persen	100 Persen	100 Persen	0	1,301,288,387	1,301,288,387	
		Investigasi Awal Kejadian Tidak Diharapkan (Kejadian Ikutan Pasca Imunisasi dan Pemberian Obat Massal)	Investigasi Awal Kejadian Tidak Diharapkan (Kejadian Ikutan Pasca Imunisasi dan Pemberian Obat Massal)	Terlaksananya Pelayanan Kesehatan Ivestigasi Awal Kejadian Tidak Diharapkan (KIPI & POM)	Terlaksananya Pelayanan Kesehatan Ivestigasi Awal Kejadian Tidak Diharapkan (KIPI & POM)	100 Persen	100 Persen	100 Persen	0	200,000	200,000	
		Pelaksanaan Kewaspadaan Dini dan Respon Wabah	Pelaksanaan Kewaspadaan Dini dan Respon Wabah	Terlaksananya Pelaksanaan Kewaspadaan Dini dan Respon Wabah	Terlaksananya Pelaksanaan Kewaspadaan Dini dan Respon Wabah	100 Persen	100 Persen	100 Persen	0	165,395,506	165,395,506	
<b>TOTAL</b>									<b>0</b>	<b>1,962,870,410</b>	<b>1,962,870,410</b>	

Mengetahui,  
Kepala Badan Perencanaan, Penelitian dan  
Pengembangan Daerah

Hj. Meidy N. Silangen, S.Pi, M.Si  
NIP. 197105092000032006

Kota Gorontalo ,.....

Kepala Dinas Kesehatan

DR. Muhammad Kasim, S.Si,Apt, M.Sc  
NIP. 196904061999031007

**RINCIAN PERUBAHAN PROGRAM, KEGIATAN, SUB KEGIATAN, TARGET DAN PAGU PADA RENCANA KERJA PEMERINTAH DAERAH (RKPD) PERUBAHAN  
TAHUN 2022**

Unit Organisasi : 1.02.1.02.1.02.02.0000 Dinas Kesehatan

Sub Unit Organisasi : 1.02.1.02.1.02.02.0005 Puskesmas Duingingi

No	Urusan	Program/ Kegiatan/ Sub Kegiatan		Indikator Program/ Kegiatan/ Sub Kegiatan		Target			Pagu			Keterangan
		Semula	Menjadi	Semula	Menjadi	RKPD 2022	APBD 2022	RKPD 2022 Perubahan	RKPD 2022	APBD 2022	RKPD 2022 Perubahan	
	<b>URUSAN PEMERINTAHAN BIDANG KESEHATAN</b>	<b>PROGRAM PEMENUHAN UPAYA KESEHATAN PERORANGAN DAN UPAYA KESEHATAN MASYARAKAT</b>	<b>PROGRAM PEMENUHAN UPAYA KESEHATAN PERORANGAN DAN UPAYA KESEHATAN MASYARAKAT</b>	Kecepatan Pelayanan Obat Jadi Persentase Indikator SPM Bidang Kesehatan yang mencapai > 90% Persentase Layanan Kesehatan yang sesuai standar Prosentase Ketersediaan Sarana Prasarana Peralatan Serta Penunjang Pelayanan	Kecepatan Pelayanan Obat Jadi Persentase Indikator SPM Bidang Kesehatan yang mencapai > 90% Persentase Layanan Kesehatan yang sesuai standar Prosentase Ketersediaan Sarana Prasarana Peralatan Serta Penunjang Pelayanan	30 Menit 90 % 30 Menit 78 %	30 Menit 90 % 30 Menit 78 %	30 Menit 90 % 30 Menit 78 %	0	1,396,528,047	1,396,528,047	
		<b>Penyediaan Layanan Kesehatan untuk UKM dan UKP Rujukan Tingkat Daerah Kabupaten/Kota</b>	<b>Penyediaan Layanan Kesehatan untuk UKM dan UKP Rujukan Tingkat Daerah Kabupaten/Kota</b>	Presentase layanan kesehatan yang sesuai standar	Presentase layanan kesehatan yang sesuai standar	100 Persen	100 Persen	100 Persen	0	1,396,528,047	1,396,528,047	
		Pengelolaan Pelayanan Kesehatan Ibu Hamil	Pengelolaan Pelayanan Kesehatan Ibu Hamil	terlaksananya pelayanan kesehatan ibu hamil	terlaksananya pelayanan kesehatan ibu hamil	12 bulan	12 bulan	12 bulan	0	78,572,000	78,572,000	
		Pengelolaan Pelayanan Kesehatan Ibu Bersalin	Pengelolaan Pelayanan Kesehatan Ibu Bersalin	Terlaksananya pelayanan kesehatan ibu bersalin	Terlaksananya pelayanan kesehatan ibu bersalin	12 bulan	12 bulan	12 bulan	0	0	0	
		Pengelolaan Pelayanan Kesehatan Bayi Baru Lahir	Pengelolaan Pelayanan Kesehatan Bayi Baru Lahir	terlaksananya pelayanan kesehatan bayi baru lahir	terlaksananya pelayanan kesehatan bayi baru lahir	12 bulan	12 bulan	12 bulan	0	0	0	
		Pengelolaan Pelayanan Kesehatan Balita	Pengelolaan Pelayanan Kesehatan Balita	terlaksananya pelayanan kesehatan BALITA	terlaksananya pelayanan kesehatan BALITA	12 bulan	12 bulan	12 bulan	0	27,420,000	27,420,000	
		Pengelolaan Pelayanan Kesehatan pada Usia Pendidikan Dasar	Pengelolaan Pelayanan Kesehatan pada Usia Pendidikan Dasar	terlaksananya pelayanan kesehatan pada usia pendidikan dasar	terlaksananya pelayanan kesehatan pada usia pendidikan dasar	12 bulan	12 bulan	12 bulan	0	24,150,000	24,150,000	
		Pengelolaan Pelayanan Kesehatan pada Usia Produktif	Pengelolaan Pelayanan Kesehatan pada Usia Produktif	terlaksananya pelayanan kesehatan usia produktif	terlaksananya pelayanan kesehatan usia produktif	12 bulan	12 bulan	12 bulan	0	14,000,000	14,000,000	
		Pengelolaan Pelayanan Kesehatan pada Usia Lanjut	Pengelolaan Pelayanan Kesehatan pada Usia Lanjut	terlaksananya pelayanan kesehatan pada usia lanjut	terlaksananya pelayanan kesehatan pada usia lanjut	12 bulan	12 bulan	12 bulan	0	7,480,000	7,480,000	
		Pengelolaan Pelayanan Kesehatan Penderita Hipertensi	Pengelolaan Pelayanan Kesehatan Penderita Hipertensi	terlaksananya pelayanan kesehatan penderita hipertensi	terlaksananya pelayanan kesehatan penderita hipertensi	12 bulan	12 bulan	12 bulan	0	0	0	
		Pengelolaan Pelayanan Kesehatan Penderita Diabetes Melitus	Pengelolaan Pelayanan Kesehatan Penderita Diabetes Melitus	terlaksananya pelayanan kesehatan penderita Diabetes Melitus	terlaksananya pelayanan kesehatan penderita Diabetes Melitus	12 bulan	12 bulan	12 bulan	0	0	0	
		Pengelolaan Pelayanan Kesehatan Orang Terduga Tuberkulosis	Pengelolaan Pelayanan Kesehatan Orang Terduga Tuberkulosis	terlaksananya pelayanan kesehatan orang terduga tuberkulosis	terlaksananya pelayanan kesehatan orang terduga tuberkulosis	12 bulan	12 bulan	12 bulan	0	0	0	
		Pengelolaan Pelayanan Kesehatan Orang dengan Risiko Terinfeksi HIV	Pengelolaan Pelayanan Kesehatan Orang dengan Risiko Terinfeksi HIV	terlaksananya pelayanan kesehatan orang dengan risiko terinfeksi HIV	terlaksananya pelayanan kesehatan orang dengan risiko terinfeksi HIV	12 bulan	12 bulan	12 bulan	0	1,000,000	1,000,000	
		Pengelolaan Pelayanan Kesehatan bagi Penduduk pada Kondisi Kejadian Luar Biasa (KLB)	Pengelolaan Pelayanan Kesehatan bagi Penduduk pada Kondisi Kejadian Luar Biasa (KLB)	terlaksananya pelayanan kesehatan bagi penduduk pada kondisi kejadian luar biasa (KLB)	terlaksananya pelayanan kesehatan bagi penduduk pada kondisi kejadian luar biasa (KLB)	12 bulan	12 bulan	12 bulan	0	0	0	

**RINCIAN PERUBAHAN PROGRAM, KEGIATAN, SUB KEGIATAN, TARGET DAN PAGU PADA RENCANA KERJA PEMERINTAH DAERAH (RKPD) PERUBAHAN  
TAHUN 2022**

Unit Organisasi : 1.02.1.02.1.02.02.0000 Dinas Kesehatan

Sub Unit Organisasi : 1.02.1.02.1.02.02.0005 Puskesmas Duingingi

No	Urusan	Program/ Kegiatan/ Sub Kegiatan		Indikator Program/ Kegiatan/ Sub Kegiatan		Target			Pagu			Keterangan
		Semula	Menjadi	Semula	Menjadi	RKPD 2022	APBD 2022	RKPD 2022 Perubahan	RKPD 2022	APBD 2022	RKPD 2022 Perubahan	
		Pengelolaan Pelayanan Kesehatan bagi Penduduk Terdampak Krisis Kesehatan Akibat Bencana dan/atau Berpotensi Bencana	Pengelolaan Pelayanan Kesehatan bagi Penduduk Terdampak Krisis Kesehatan Akibat Bencana dan/atau Berpotensi Bencana	terlaksananya pelayanan kesehatan bagi penduduk terdampak krisis kesehatan akibat bencana dan/ atau berpotensi bencana	terlaksananya pelayanan kesehatan bagi penduduk terdampak krisis kesehatan akibat bencana dan/ atau berpotensi bencana	12 bulan	12 bulan	12 bulan	0	0	0	
		Pengelolaan Pelayanan Kesehatan Gizi Masyarakat	Pengelolaan Pelayanan Kesehatan Gizi Masyarakat	terlaksananya pelayanan kesehatan gizi masyarakat	terlaksananya pelayanan kesehatan gizi masyarakat	12 bulan	12 bulan	12 bulan	0	19,880,000	19,880,000	
		Pengelolaan Pelayanan Kesehatan Kerja dan Olahraga	Pengelolaan Pelayanan Kesehatan Kerja dan Olahraga						0	12,600,000	12,600,000	
		Pengelolaan Pelayanan Kesehatan Lingkungan	Pengelolaan Pelayanan Kesehatan Lingkungan	terlaksananya pelayanan kesehatan lingkungan	terlaksananya pelayanan kesehatan lingkungan	12 bulan	12 bulan	12 bulan	0	12,798,000	12,798,000	
		Pengelolaan Pelayanan Kesehatan Jiwa dan NAPZA	Pengelolaan Pelayanan Kesehatan Jiwa dan NAPZA	terlaksananya pelayanan kesehatan jiwa dan NAPZA	terlaksananya pelayanan kesehatan jiwa dan NAPZA	12 bulan	12 bulan	12 bulan	0	2,600,000	2,600,000	
		Pengelolaan Upaya Kesehatan Khusus	Pengelolaan Upaya Kesehatan Khusus	terlaksananya upaya kesehatan khusus	terlaksananya upaya kesehatan khusus	12 bulan	12 bulan	12 bulan	0	194,762,824	194,762,824	
		Pelayanan Kesehatan Penyakit Menular dan Tidak Menular	Pelayanan Kesehatan Penyakit Menular dan Tidak Menular	terlaksananya pelayanan kesehatan penyakit menular dan tidak menular	terlaksananya pelayanan kesehatan penyakit menular dan tidak menular	12 bulan	12 bulan	12 bulan	0	36,786,000	36,786,000	
		Operasional Pelayanan Puskesmas	Operasional Pelayanan Puskesmas	Terlaksananya Operasional Puskesmas	Terlaksananya Operasional Puskesmas	12 Bulan	12 Bulan	12 Bulan	0	863,036,755	863,036,755	
		Investigasi Awal Kejadian Tidak Diharapkan (Kejadian Ikutan Pasca Imunisasi dan Pemberian Obat Massal)	Investigasi Awal Kejadian Tidak Diharapkan (Kejadian Ikutan Pasca Imunisasi dan Pemberian Obat Massal)	terlaksananya investigasi awal kejadian tidak di harapkan (kejadian pasca imunisasi dan pemberian obat massal)	terlaksananya investigasi awal kejadian tidak di harapkan (kejadian pasca imunisasi dan pemberian obat massal)	12 bulan	12 bulan	12 bulan	0	0	0	
		Pelaksanaan Kewaspadaan Dini dan Respon Wabah	Pelaksanaan Kewaspadaan Dini dan Respon Wabah	terlaksananya kewaspadaan dini dan respon wabah	terlaksananya kewaspadaan dini dan respon wabah	12 bulan	12 bulan	12 bulan	0	101,442,468	101,442,468	
		<b>PROGRAM PENINGKATAN KAPASITAS SUMBER DAYA MANUSIA KESEHATAN</b>	<b>PROGRAM PENINGKATAN KAPASITAS SUMBER DAYA MANUSIA KESEHATAN</b>						<b>0</b>	<b>0</b>	<b>0</b>	
		<b>Perencanaan Kebutuhan dan Pendayagunaan Sumberdaya Manusia Kesehatan untuk UKP dan UKM di Wilayah Kabupaten/Kota</b>	<b>Perencanaan Kebutuhan dan Pendayagunaan Sumberdaya Manusia Kesehatan untuk UKP dan UKM di Wilayah Kabupaten/Kota</b>						<b>0</b>	<b>0</b>	<b>0</b>	
		Pemenuhan Kebutuhan Sumber Daya Manusia Kesehatan sesuai Standar	Pemenuhan Kebutuhan Sumber Daya Manusia Kesehatan sesuai Standar	tercapainya pemenuhan kebutuhan sumber daya manusia kesehatan sesuai standar	tercapainya pemenuhan kebutuhan sumber daya manusia kesehatan sesuai standar	12 bulan	12 bulan	12 bulan	0	0	0	
		<b>PROGRAM PEMBERDAYAAN MASYARAKAT BIDANG KESEHATAN</b>	<b>PROGRAM PEMBERDAYAAN MASYARAKAT BIDANG KESEHATAN</b>						<b>0</b>	<b>0</b>	<b>0</b>	

**RINCIAN PERUBAHAN PROGRAM, KEGIATAN, SUB KEGIATAN, TARGET DAN PAGU PADA RENCANA KERJA PEMERINTAH DAERAH (RKPD) PERUBAHAN  
TAHUN 2022**

Unit Organisasi : 1.02.1.02.1.02.02.0000 Dinas Kesehatan

Sub Unit Organisasi : 1.02.1.02.1.02.02.0005 Puskesmas Duingingi

No	Urusan	Program/ Kegiatan/ Sub Kegiatan		Indikator Program/ Kegiatan/ Sub Kegiatan		Target			Pagu			Keterangan
		Semula	Menjadi	Semula	Menjadi	RKPD 2022	APBD 2022	RKPD 2022 Perubahan	RKPD 2022	APBD 2022	RKPD 2022 Perubahan	
		<b>Advokasi, Pemberdayaan, Kemitraan, Peningkatan Peran serta Masyarakat dan Lintas Sektor Tingkat Daerah Kabupaten/Kota</b>	<b>Advokasi, Pemberdayaan, Kemitraan, Peningkatan Peran serta Masyarakat dan Lintas Sektor Tingkat Daerah Kabupaten/Kota</b>						0	0	0	
		Peningkatan Upaya Promosi Kesehatan, Advokasi, Kemitraan dan Pemberdayaan Masyarakat	Peningkatan Upaya Promosi Kesehatan, Advokasi, Kemitraan dan Pemberdayaan Masyarakat	terlaksananya advokasi, pemberdayaan, kemitraan, peningkatan peran serta masyarakat dan lintas sektor	terlaksananya advokasi, pemberdayaan, kemitraan, peningkatan peran serta masyarakat dan lintas sektor	12 bulan	12 bulan	12 bulan	0	0	0	
		<b>Pelaksanaan Sehat dalam rangka Promotif Preventif Tingkat Daerah Kabupaten/Kota</b>	<b>Pelaksanaan Sehat dalam rangka Promotif Preventif Tingkat Daerah Kabupaten/Kota</b>						0	0	0	
		Penyelenggaraan Promosi Kesehatan dan Gerakan Hidup Bersih dan Sehat	Penyelenggaraan Promosi Kesehatan dan Gerakan Hidup Bersih dan Sehat	terlaksananya penyelenggaraan promosi kesehatan dan gerakan hidup bersih dan sehat	terlaksananya penyelenggaraan promosi kesehatan dan gerakan hidup bersih dan sehat	12 bulan	12 bulan	12 bulan	0	0	0	
<b>TOTAL</b>									<b>0</b>	<b>1,396,528,047</b>	<b>1,396,528,047</b>	

Kota Gorontalo .....

Mengetahui,  
Kepala Badan Perencanaan, Penelitian dan Pengembangan Daerah

Kepala Dinas Kesehatan

Hj. Meidy N. Silangen, S.Pi, M.Si  
NIP. 197105092000032006

DR. Muhammad Kasim, S.Si,Apt, M.Sc  
NIP. 196904061999031007

**RINCIAN PERUBAHAN PROGRAM, KEGIATAN, SUB KEGIATAN, TARGET DAN PAGU PADA RENCANA KERJA PEMERINTAH DAERAH (RKPD) PERUBAHAN  
TAHUN 2022**

Unit Organisasi : 1.02.1.02.1.02.02.0000 Dinas Kesehatan

Sub Unit Organisasi : 1.02.1.02.1.02.02.0006 Puskesmas Kota Utara

No	Urusan	Program/ Kegiatan/ Sub Kegiatan		Indikator Program/ Kegiatan/ Sub Kegiatan		Target			Pagu			Keterangan
		Semula	Menjadi	Semula	Menjadi	RKPD 2022	APBD 2022	RKPD 2022 Perubahan	RKPD 2022	APBD 2022	RKPD 2022 Perubahan	
	<b>URUSAN PEMERINTAHAN BIDANG KESEHATAN</b>	<b>PROGRAM PEMENUHAN UPAYA KESEHATAN PERORANGAN DAN UPAYA KESEHATAN MASYARAKAT</b>	<b>PROGRAM PEMENUHAN UPAYA KESEHATAN PERORANGAN DAN UPAYA KESEHATAN MASYARAKAT</b>	Kecepatan Pelayanan Obat Jadi Persentase Indikator SPM Bidang Kesehatan yang mencapai > 90% Presentase Layanan Kesehatan Yang Sesuai Standar Prosentase Ketersediaan Sarana Prasarana Peralatan Serta Penunjang Pelayanan	Kecepatan Pelayanan Obat Jadi Persentase Indikator SPM Bidang Kesehatan yang mencapai > 90% Presentase Layanan Kesehatan Yang Sesuai Standar Prosentase Ketersediaan Sarana Prasarana Peralatan Serta Penunjang Pelayanan	100 % 30 Menit 100 % 90 %	100 % 30 Menit 100 % 90 %	100 % 30 Menit 100 % 90 %	0	1,923,477,817	1,923,477,817	
		<b>Penyediaan Layanan Kesehatan untuk UKM dan UKP Rujukan Tingkat Daerah Kabupaten/Kota</b>	<b>Penyediaan Layanan Kesehatan untuk UKM dan UKP Rujukan Tingkat Daerah Kabupaten/Kota</b>	Persentase Layanan Kesehatan yang sesuai standar Terlaksananya Layanan Kesehatan Yang Sesuai Standar	Persentase Layanan Kesehatan yang sesuai standar Terlaksananya Layanan Kesehatan Yang Sesuai Standar	100 % 100 %	100 % 100 %	100 % 100 %	0	1,923,477,817	1,923,477,817	
		Pengelolaan Pelayanan Kesehatan Ibu Hamil	Pengelolaan Pelayanan Kesehatan Ibu Hamil	Terlaksananya Pelayanan Kesehatan Ibu Hamil	Terlaksananya Pelayanan Kesehatan Ibu Hamil	100 %	100 %	100 %	0	67,310,000	67,310,000	
		Pengelolaan Pelayanan Kesehatan Ibu Bersalin	Pengelolaan Pelayanan Kesehatan Ibu Bersalin	Terlaksananya Pelayanan Kesehatan Ibu Bersalin	Terlaksananya Pelayanan Kesehatan Ibu Bersalin	100 %	100 %	100 %	0	250,000	250,000	
		Pengelolaan Pelayanan Kesehatan Bayi Baru Lahir	Pengelolaan Pelayanan Kesehatan Bayi Baru Lahir	Terlaksananya Pelayanan Kesehatan Bayi Baru lahir	Terlaksananya Pelayanan Kesehatan Bayi Baru lahir	100 %	100 %	100 %	0	2,600,000	2,600,000	
		Pengelolaan Pelayanan Kesehatan Balita	Pengelolaan Pelayanan Kesehatan Balita	Terlaksananya Pelayanan Kesehatan Balita	Terlaksananya Pelayanan Kesehatan Balita	100 %	100 %	100 %	0	4,400,000	4,400,000	
		Pengelolaan Pelayanan Kesehatan pada Usia Pendidikan Dasar	Pengelolaan Pelayanan Kesehatan pada Usia Pendidikan Dasar	Terlaksananya Pelayanan Kesehatan Pada Usia Sekola Dasar	Terlaksananya Pelayanan Kesehatan Pada Usia Sekola Dasar	100 %	100 %	100 %	0	14,250,000	14,250,000	
		Pengelolaan Pelayanan Kesehatan pada Usia Produktif	Pengelolaan Pelayanan Kesehatan pada Usia Produktif	Terlaksananya Pelayanan Kesehatan Pada Usia Produktif	Terlaksananya Pelayanan Kesehatan Pada Usia Produktif	100 %	100 %	100 %	0	1,750,000	1,750,000	
		Pengelolaan Pelayanan Kesehatan pada Usia Lanjut	Pengelolaan Pelayanan Kesehatan pada Usia Lanjut	Terlaksananya Pelayanan Kesehatan Pada Usia Lanjut	Terlaksananya Pelayanan Kesehatan Pada Usia Lanjut	100 %	100 %	100 %	0	4,220,000	4,220,000	
		Pengelolaan Pelayanan Kesehatan Orang dengan Risiko Terinfeksi HIV	Pengelolaan Pelayanan Kesehatan Orang dengan Risiko Terinfeksi HIV	Terlaksananya Pelayanan Kesehatan Orang Dengan Risiko Terinfeksi HIV	Terlaksananya Pelayanan Kesehatan Orang Dengan Risiko Terinfeksi HIV	100 %	100 %	100 %	0	3,600,000	3,600,000	
		Pengelolaan Pelayanan Kesehatan bagi Penduduk pada Kondisi Kejadian Luar Biasa (KLB)	Pengelolaan Pelayanan Kesehatan bagi Penduduk pada Kondisi Kejadian Luar Biasa (KLB)	Terlaksananya Pelayanan Kesehatan Bagi Penduduk Pada Kondisi Kejadian Luar Biasa (KLB)	Terlaksananya Pelayanan Kesehatan Bagi Penduduk Pada Kondisi Kejadian Luar Biasa (KLB)	100 %	100 %	100 %	0	2,800,000	2,800,000	
		Pengelolaan Pelayanan Kesehatan Gizi Masyarakat	Pengelolaan Pelayanan Kesehatan Gizi Masyarakat	Terlaksananya Pelayanan Kesehatan Gizi Masyarakat	Terlaksananya Pelayanan Kesehatan Gizi Masyarakat	100 %	100 %	100 %	0	81,820,000	81,820,000	
		Pengelolaan Pelayanan Kesehatan Kerja dan Olahraga	Pengelolaan Pelayanan Kesehatan Kerja dan Olahraga	Terlaksananya Pelayanan Kesehatan Kerja Dan Olahraga	Terlaksananya Pelayanan Kesehatan Kerja Dan Olahraga	100 %	100 %	100 %	0	44,540,000	44,540,000	
		Pengelolaan Pelayanan Kesehatan Lingkungan	Pengelolaan Pelayanan Kesehatan Lingkungan	Terlaksananya Pelayanan Kesehatan Lingkungan	Terlaksananya Pelayanan Kesehatan Lingkungan	100 %	100 %	100 %	0	94,480,000	94,480,000	

**RINCIAN PERUBAHAN PROGRAM, KEGIATAN, SUB KEGIATAN, TARGET DAN PAGU PADA RENCANA KERJA PEMERINTAH DAERAH (RKPD) PERUBAHAN  
TAHUN 2022**

Unit Organisasi : 1.02.1.02.1.02.02.0000 Dinas Kesehatan

Sub Unit Organisasi : 1.02.1.02.1.02.02.0006 Puskesmas Kota Utara

No	Urusan	Program/ Kegiatan/ Sub Kegiatan		Indikator Program/ Kegiatan/ Sub Kegiatan		Target			Pagu			Keterangan
		Semula	Menjadi	Semula	Menjadi	RKPD 2022	APBD 2022	RKPD 2022 Perubahan	RKPD 2022	APBD 2022	RKPD 2022 Perubahan	
		Pengelolaan Pelayanan Promosi Kesehatan	Pengelolaan Pelayanan Promosi Kesehatan	Terlaksananya Pelayanan Promosi Kesehatan	Terlaksananya Pelayanan Promosi Kesehatan	100 %	100 %	100 %	0	22,010,000	22,010,000	
		Pengelolaan Pelayanan Kesehatan Tradisional, Akupunktur, Asuhan Mandiri, dan Tradisional Lainnya	Pengelolaan Pelayanan Kesehatan Tradisional, Akupunktur, Asuhan Mandiri, dan Tradisional Lainnya	Terlaksananya Pelayanan Kesehatan Tradisional, Akupunktur, Asuhan Mandiri, Dan Tradisional Lainnya	Terlaksananya Pelayanan Kesehatan Tradisional, Akupunktur, Asuhan Mandiri, Dan Tradisional Lainnya	100 %	100 %	100 %	0	0	0	
		Pengelolaan Surveilans Kesehatan	Pengelolaan Surveilans Kesehatan	Terlaksananya Pengelolaan Surveilans Kesehatan	Terlaksananya Pengelolaan Surveilans Kesehatan	100 %	100 %	100 %	0	189,221,259	189,221,259	
		Pengelolaan Pelayanan Kesehatan Jiwa dan NAPZA	Pengelolaan Pelayanan Kesehatan Jiwa dan NAPZA	Terlaksananya Pelayanan Kesehatan Jiwa Dan Napza	Terlaksananya Pelayanan Kesehatan Jiwa Dan Napza	100 %	100 %	100 %	0	1,800,000	1,800,000	
		Pengelolaan Upaya Kesehatan Khusus	Pengelolaan Upaya Kesehatan Khusus	Terlaksananya Pengelolaan Upaya Kesehatan Khusus	Terlaksananya Pengelolaan Upaya Kesehatan Khusus	100 %	100 %	100 %	0	126,893,776	126,893,776	
		Pelayanan Kesehatan Penyakit Menular dan Tidak Menular	Pelayanan Kesehatan Penyakit Menular dan Tidak Menular	Terlaksananya Pelayanan Kesehatan Penyakit Menular Dan Penyakit Tidak Menular	Terlaksananya Pelayanan Kesehatan Penyakit Menular Dan Penyakit Tidak Menular	100 %	100 %	100 %	0	57,140,000	57,140,000	
		Pengambilan dan Pengiriman Spesimen Penyakit Potensial KLB ke Laboratorium Rujukan/Nasional	Pengambilan dan Pengiriman Spesimen Penyakit Potensial KLB ke Laboratorium Rujukan/Nasional	Terlaksananya Pengambilan Dan Pengiriman Spesimen Penyakit Potensial KLB Ke Laboratorium Rujukan/Nasional	Terlaksananya Pengambilan Dan Pengiriman Spesimen Penyakit Potensial KLB Ke Laboratorium Rujukan/Nasional	100 %	100 %	100 %	0	0	0	
		Operasional Pelayanan Puskesmas	Operasional Pelayanan Puskesmas	Terlaksananya Operasional Pelayanan Puskesmas	Terlaksananya Operasional Pelayanan Puskesmas	100 %	100 %	100 %	0	1,203,792,782	1,203,792,782	
		Operasional Pelayanan Fasilitas Kesehatan Lainnya	Operasional Pelayanan Fasilitas Kesehatan Lainnya	Terlaksananya Operasional Pelayanan Fasilitas Kesehatan Lainnya	Terlaksananya Operasional Pelayanan Fasilitas Kesehatan Lainnya	100 %	100 %	100 %	0	0	0	
		Investigasi Awal Kejadian Tidak Diharapkan (Kejadian Ikutan Pasca Imunisasi dan Pemberian Obat Massal)	Investigasi Awal Kejadian Tidak Diharapkan (Kejadian Ikutan Pasca Imunisasi dan Pemberian Obat Massal)	Terlaksananya Investigasi Awal Kejadian Tidak Diharapkan (Kejadian Ikutan Pasca Imunisasi Dan Pemberian Obat Massal)	Terlaksananya Investigasi Awal Kejadian Tidak Diharapkan (Kejadian Ikutan Pasca Imunisasi Dan Pemberian Obat Massal)	100 %	100 %	100 %	0	600,000	600,000	
<b>TOTAL</b>									<b>0</b>	<b>1,923,477,817</b>	<b>1,923,477,817</b>	

Kota Gorontalo ,.....

Mengetahui,

Kepala Badan Perencanaan, Penelitian dan Pengembangan Daerah

Kepala Dinas Kesehatan

Hj. Meidy N. Silangen, S.Pi, M.Si

NIP. 197105092000032006

DR. Muhammad Kasim, S.Si,Apt, M.Sc

NIP. 196904061999031007

**RINCIAN PERUBAHAN PROGRAM, KEGIATAN, SUB KEGIATAN, TARGET DAN PAGU PADA RENCANA KERJA PEMERINTAH DAERAH (RKPD) PERUBAHAN  
TAHUN 2022**

Unit Organisasi : 1.02.1.02.1.02.02.0000 Dinas Kesehatan

Sub Unit Organisasi : 1.02.1.02.1.02.02.0007 Puskesmas Kota Selatan

No	Urusan	Program/ Kegiatan/ Sub Kegiatan		Indikator Program/ Kegiatan/ Sub Kegiatan		Target			Pagu			Keterangan
		Semula	Menjadi	Semula	Menjadi	RKPD 2022	APBD 2022	RKPD 2022 Perubahan	RKPD 2022	APBD 2022	RKPD 2022 Perubahan	
	<b>URUSAN PEMERINTAHAN BIDANG KESEHATAN</b>	<b>PROGRAM PEMENUHAN UPAYA KESEHATAN PERORANGAN DAN UPAYA KESEHATAN MASYARAKAT</b>	<b>PROGRAM PEMENUHAN UPAYA KESEHATAN PERORANGAN DAN UPAYA KESEHATAN MASYARAKAT</b>						0	1,537,986,097	1,537,986,097	
		<b>Penyediaan Layanan Kesehatan untuk UKM dan UKP Rujukan Tingkat Daerah Kabupaten/Kota</b>	<b>Penyediaan Layanan Kesehatan untuk UKM dan UKP Rujukan Tingkat Daerah Kabupaten/Kota</b>						0	1,537,986,097	1,537,986,097	
		Pengelolaan Pelayanan Kesehatan Ibu Hamil	Pengelolaan Pelayanan Kesehatan Ibu Hamil	Terlaksananya pelayanan kesehatan ibu hamil	Terlaksananya pelayanan kesehatan ibu hamil	100 %	100 %	100 %	0	22,700,000	22,700,000	
		Pengelolaan Pelayanan Kesehatan Bayi Baru Lahir	Pengelolaan Pelayanan Kesehatan Bayi Baru Lahir	Terlaksananya pelayanan kesehatan bayi baru lahir	Terlaksananya pelayanan kesehatan bayi baru lahir	100 %	100 %	100 %	0	13,500,000	13,500,000	
		Pengelolaan Pelayanan Kesehatan Balita	Pengelolaan Pelayanan Kesehatan Balita	Terlaksananya pengelolaan kesehatan balita	Terlaksananya pengelolaan kesehatan balita	100 %	100 %	100 %	0	17,200,000	17,200,000	
		Pengelolaan Pelayanan Kesehatan pada Usia Pendidikan Dasar	Pengelolaan Pelayanan Kesehatan pada Usia Pendidikan Dasar	Terlaksananya pelayanan kesehatan usia pendidkan dasar	Terlaksananya pelayanan kesehatan usia pendidkan dasar	100 %	100 %	100 %	0	0	0	
		Pengelolaan Pelayanan Kesehatan pada Usia Produktif	Pengelolaan Pelayanan Kesehatan pada Usia Produktif	Terlaksananya Pelayanan kesehatan usia produktif	Terlaksananya Pelayanan kesehatan usia produktif	100 %	100 %	100 %	0	7,350,000	7,350,000	
		Pengelolaan Pelayanan Kesehatan pada Usia Lanjut	Pengelolaan Pelayanan Kesehatan pada Usia Lanjut	Terlaksananya Pelayanan kesehatan usia lanjut	Terlaksananya Pelayanan kesehatan usia lanjut	100 %	100 %	100 %	0	6,948,000	6,948,000	
		Pengelolaan Pelayanan Kesehatan Gizi Masyarakat	Pengelolaan Pelayanan Kesehatan Gizi Masyarakat	Terlaksananya pelayanan kesehatan gizi masyarakat	Terlaksananya pelayanan kesehatan gizi masyarakat	100 %	100 %	100 %	0	73,200,000	73,200,000	
		Pengelolaan Pelayanan Kesehatan Kerja dan Olahraga	Pengelolaan Pelayanan Kesehatan Kerja dan Olahraga	Terlaksananya pelayanan kesehatan kerja dan olahraga	Terlaksananya pelayanan kesehatan kerja dan olahraga	100 %	100 %	100 %	0	0	0	
		Pengelolaan Pelayanan Kesehatan Lingkungan	Pengelolaan Pelayanan Kesehatan Lingkungan	Terlaksananya pelayanan kesehatan lingkungan	Terlaksananya pelayanan kesehatan lingkungan	100 %	100 %	100 %	0	41,500,000	41,500,000	
		Pengelolaan Pelayanan Promosi Kesehatan	Pengelolaan Pelayanan Promosi Kesehatan	Terlaksananya Penyelenggaraan promosi kesehatn	Terlaksananya Penyelenggaraan promosi kesehatn	100 %	100 %	100 %	0	0	0	
		Pengelolaan Pelayanan Kesehatan Tradisional, Akupuntur, Asuhan Mandiri, dan Tradisional Lainnya	Pengelolaan Pelayanan Kesehatan Tradisional, Akupuntur, Asuhan Mandiri, dan Tradisional Lainnya	Terlaksananya Operasional Pelayanan Puskesmas	Terlaksananya Operasional Pelayanan Puskesmas	12 bulan	12 bulan	12 bulan	0	0	0	
		Pelayanan Kesehatan Penyakit Menular dan Tidak Menular	Pelayanan Kesehatan Penyakit Menular dan Tidak Menular	Terlaksananya pelayanan kesehatan penyakit menular dan tidak menular	Terlaksananya pelayanan kesehatan penyakit menular dan tidak menular	100 %	100 %	100 %	0	23,500,000	23,500,000	
		Operasional Pelayanan Puskesmas	Operasional Pelayanan Puskesmas	Terlaksananya Operasional Pelayanan Puskesmas	Terlaksananya Operasional Pelayanan Puskesmas	100 %	100 %	100 %	0	1,332,088,097	1,332,088,097	
		<b>PROGRAM PEMBERDAYAAN MASYARAKAT BIDANG KESEHATAN</b>	<b>PROGRAM PEMBERDAYAAN MASYARAKAT BIDANG KESEHATAN</b>						0	466,069,824	466,069,824	



**RINCIAN PERUBAHAN PROGRAM, KEGIATAN, SUB KEGIATAN, TARGET DAN PAGU PADA RENCANA KERJA PEMERINTAH DAERAH (RKPD) PERUBAHAN TAHUN 2022**

Unit Organisasi : 1.02.1.02.1.02.02.0000 Dinas Kesehatan

Sub Unit Organisasi : 1.02.1.02.1.02.02.0007 Puskesmas Kota Selatan

No	Urusan	Program/ Kegiatan/ Sub Kegiatan		Indikator Program/ Kegiatan/ Sub Kegiatan		Target			Pagu			Keterangan
		Semula	Menjadi	Semula	Menjadi	RKPD 2022	APBD 2022	RKPD 2022 Perubahan	RKPD 2022	APBD 2022	RKPD 2022 Perubahan	
		<b>Advokasi, Pemberdayaan, Kemitraan, Peningkatan Peran serta Masyarakat dan Lintas Sektor Tingkat Daerah Kabupaten/Kota</b>	<b>Advokasi, Pemberdayaan, Kemitraan, Peningkatan Peran serta Masyarakat dan Lintas Sektor Tingkat Daerah Kabupaten/Kota</b>						<b>0</b>	<b>359,845,824</b>	<b>359,845,824</b>	
		Peningkatan Upaya Promosi Kesehatan, Advokasi, Kemitraan dan Pemberdayaan Masyarakat	Peningkatan Upaya Promosi Kesehatan, Advokasi, Kemitraan dan Pemberdayaan Masyarakat	Terlaksananya Upaya Promosi Kesehatan,advokasi,kemitraan dan pemberdayaan masyarakat	Terlaksananya Upaya Promosi Kesehatan,advokasi,kemitraan dan pemberdayaan masyarakat	100 %	100 %	100 %	0	359,845,824	359,845,824	
		<b>Pelaksanaan Sehat dalam rangka Promotif Preventif Tingkat Daerah Kabupaten/Kota</b>	<b>Pelaksanaan Sehat dalam rangka Promotif Preventif Tingkat Daerah Kabupaten/Kota</b>						<b>0</b>	<b>106,224,000</b>	<b>106,224,000</b>	
		Penyelenggaraan Promosi Kesehatan dan Gerakan Hidup Bersih dan Sehat	Penyelenggaraan Promosi Kesehatan dan Gerakan Hidup Bersih dan Sehat	Terlaksananya Penyelenggaraan promosi kesehatan dan gerakan hidup bersih dan sehat	Terlaksananya Penyelenggaraan promosi kesehatan dan gerakan hidup bersih dan sehat	100 %	100 %	100 %	0	106,224,000	106,224,000	
<b>TOTAL</b>									<b>0</b>	<b>2,004,055,921</b>	<b>2,004,055,921</b>	

Kota Gorontalo .....

Mengetahui,

Kepala Badan Perencanaan, Penelitian dan Pengembangan Daerah

Kepala Dinas Kesehatan

Hj. Meidy N. Silangen, S.Pi, M.Si

NIP. 197105092000032006

DR. Muhammad Kasim, S.Si,Apt, M.Sc

NIP. 196904061999031007

**RINCIAN PERUBAHAN PROGRAM, KEGIATAN, SUB KEGIATAN, TARGET DAN PAGU PADA RENCANA KERJA PEMERINTAH DAERAH (RKPD) PERUBAHAN  
TAHUN 2022**

Unit Organisasi : 1.02.1.02.1.02.02.0000 Dinas Kesehatan

Sub Unit Organisasi : 1.02.1.02.1.02.02.0008 Puskesmas Dumbo Raya

No	Urusan	Program/ Kegiatan/ Sub Kegiatan		Indikator Program/ Kegiatan/ Sub Kegiatan		Target			Pagu			Keterangan
		Semula	Menjadi	Semula	Menjadi	RKPD 2022	APBD 2022	RKPD 2022 Perubahan	RKPD 2022	APBD 2022	RKPD 2022 Perubahan	
	<b>URUSAN PEMERINTAHAN BIDANG KESEHATAN</b>	<b>PROGRAM PEMENUHAN UPAYA KESEHATAN PERORANGAN DAN UPAYA KESEHATAN MASYARAKAT</b>	<b>PROGRAM PEMENUHAN UPAYA KESEHATAN PERORANGAN DAN UPAYA KESEHATAN MASYARAKAT</b>						0	1,731,053,200	1,731,053,200	
		Penyediaan Fasilitas Pelayanan Kesehatan untuk UKM dan UKP Kewenangan Daerah Kabupaten/Kota	Penyediaan Fasilitas Pelayanan Kesehatan untuk UKM dan UKP Kewenangan Daerah Kabupaten/Kota						0	0	0	
		Pengadaan Obat, Vaksin	Pengadaan Obat, Vaksin						0	0	0	
		Pengadaan Bahan Habis Pakai	Pengadaan Bahan Habis Pakai						0	0	0	
		<b>Penyediaan Layanan Kesehatan untuk UKM dan UKP Rujukan Tingkat Daerah Kabupaten/Kota</b>	<b>Penyediaan Layanan Kesehatan untuk UKM dan UKP Rujukan Tingkat Daerah Kabupaten/Kota</b>						0	1,731,053,200	1,731,053,200	
		Pengelolaan Pelayanan Kesehatan Ibu Hamil	Pengelolaan Pelayanan Kesehatan Ibu Hamil	Terlaksana Kegiatan Promosi Kesehatan	Terlaksana Kegiatan Promosi Kesehatan	12 Bulan	12 Bulan	12 Bulan	0	27,748,000	27,748,000	
		Pengelolaan Pelayanan Kesehatan Ibu Bersalin	Pengelolaan Pelayanan Kesehatan Ibu Bersalin	Terlaksananya Kegiatan Pelayanan Kesehatan Ibu Bersalin	Terlaksananya Kegiatan Pelayanan Kesehatan Ibu Bersalin	12 Bulan	12 Bulan	12 Bulan	0	8,327,000	8,327,000	
		Pengelolaan Pelayanan Kesehatan Bayi Baru Lahir	Pengelolaan Pelayanan Kesehatan Bayi Baru Lahir	Terlaksananya Pelayanan Kegiatan Kesehatan Bayi Baru Lahir	Terlaksananya Pelayanan Kegiatan Kesehatan Bayi Baru Lahir	12 Bulan	12 Bulan	12 Bulan	0	500,000	500,000	
		Pengelolaan Pelayanan Kesehatan Balita	Pengelolaan Pelayanan Kesehatan Balita	Terlaksananya Kegiatan Pelayanan Kesehatan Balita	Terlaksananya Kegiatan Pelayanan Kesehatan Balita	12 Bulan	12 Bulan	12 Bulan	0	91,747,000	91,747,000	
		Pengelolaan Pelayanan Kesehatan pada Usia Pendidikan Dasar	Pengelolaan Pelayanan Kesehatan pada Usia Pendidikan Dasar	Terlaksananya Kegiatan Pengelolaan Pelayanan Kesehatan pada Usia Pendidikan Dasar	Terlaksananya Kegiatan Pengelolaan Pelayanan Kesehatan pada Usia Pendidikan Dasar	12 Bulan	12 Bulan	12 Bulan	0	13,750,000	13,750,000	
		Pengelolaan Pelayanan Kesehatan pada Usia Produktif	Pengelolaan Pelayanan Kesehatan pada Usia Produktif	Terlaksananya Kegiatan Pelayanan Kesehatan Usia Produktif	Terlaksananya Kegiatan Pelayanan Kesehatan Usia Produktif	12 Bulan	12 Bulan	12 Bulan	0	6,097,000	6,097,000	
		Pengelolaan Pelayanan Kesehatan pada Usia Lanjut	Pengelolaan Pelayanan Kesehatan pada Usia Lanjut	Terlaksananya Kegiatan Pelayanan Kesehatan Pada Usia Lanjut	Terlaksananya Kegiatan Pelayanan Kesehatan Pada Usia Lanjut	12 Bulan	12 Bulan	12 Bulan	0	0	0	
		Pengelolaan Pelayanan Kesehatan Penderita Hipertensi	Pengelolaan Pelayanan Kesehatan Penderita Hipertensi	Terlaksananya kegiatan Pengelolaan Pelayanan Kesehatan Penderita Hipertensi	Terlaksananya kegiatan Pengelolaan Pelayanan Kesehatan Penderita Hipertensi	12 Bulan	12 Bulan	12 Bulan	0	0	0	
		Pengelolaan Pelayanan Kesehatan Penderita Diabetes Melitus	Pengelolaan Pelayanan Kesehatan Penderita Diabetes Melitus						0	0	0	
		Pengelolaan Pelayanan Kesehatan Orang dengan Gangguan Jiwa Berat	Pengelolaan Pelayanan Kesehatan Orang dengan Gangguan Jiwa Berat	Terlaksananya Kegiatan Pengelolaan Pelayanan Kesehatan Orang dengan Gangguan Jiwa Berat	Terlaksananya Kegiatan Pengelolaan Pelayanan Kesehatan Orang dengan Gangguan Jiwa Berat	12 Bulan	12 Bulan	12 Bulan	0	0	0	
		Pengelolaan Pelayanan Kesehatan Orang dengan Risiko Terinfeksi HIV	Pengelolaan Pelayanan Kesehatan Orang dengan Risiko Terinfeksi HIV						0	6,000,000	6,000,000	

**RINCIAN PERUBAHAN PROGRAM, KEGIATAN, SUB KEGIATAN, TARGET DAN PAGU PADA RENCANA KERJA PEMERINTAH DAERAH (RKPD) PERUBAHAN  
TAHUN 2022**

Unit Organisasi : 1.02.1.02.1.02.02.0000 Dinas Kesehatan

Sub Unit Organisasi : 1.02.1.02.1.02.02.0008 Puskesmas Dumbo Raya

No	Urusan	Program/ Kegiatan/ Sub Kegiatan		Indikator Program/ Kegiatan/ Sub Kegiatan		Target			Pagu			Keterangan
		Semula	Menjadi	Semula	Menjadi	RKPD 2022	APBD 2022	RKPD 2022 Perubahan	RKPD 2022	APBD 2022	RKPD 2022 Perubahan	
		Pengelolaan Pelayanan Kesehatan bagi Penduduk Terdampak Krisis Kesehatan Akibat Bencana dan/atau Berpotensi Bencana	Pengelolaan Pelayanan Kesehatan bagi Penduduk Terdampak Krisis Kesehatan Akibat Bencana dan/atau Berpotensi Bencana	Terlaksana Kegiatan Pengelolaan Pelayanan Kesehatan bagi Penduduk Terdampak Krisis Kesehatan Akibat Bencana dan/atau Berpotensi Bencana	Terlaksana Kegiatan Pengelolaan Pelayanan Kesehatan bagi Penduduk Terdampak Krisis Kesehatan Akibat Bencana dan/atau Berpotensi Bencana	12 Bulan	12 Bulan	12 Bulan	0	0	0	
		Pengelolaan Pelayanan Kesehatan Gizi Masyarakat	Pengelolaan Pelayanan Kesehatan Gizi Masyarakat	Terlaksananya Kegiatan Pengelolaan Pelayanan Kesehatan Gizi Masyarakat	Terlaksananya Kegiatan Pengelolaan Pelayanan Kesehatan Gizi Masyarakat	12 Bulan	12 Bulan	12 Bulan	0	20,000,000	20,000,000	
		Pengelolaan Pelayanan Kesehatan Kerja dan Olahraga	Pengelolaan Pelayanan Kesehatan Kerja dan Olahraga	Terlaksananya Kegiatan pengelolaan pelayanan kesehatan Kerja	Terlaksananya Kegiatan pengelolaan pelayanan kesehatan Kerja	12 Bulan	12 Bulan	12 Bulan	0	6,120,000	6,120,000	
		Pengelolaan Pelayanan Kesehatan Lingkungan	Pengelolaan Pelayanan Kesehatan Lingkungan	Terlaksananya Pengelolaan Kesehatan Lingkungan	Terlaksananya Pengelolaan Kesehatan Lingkungan	12 bulan	12 bulan	12 bulan	0	10,599,000	10,599,000	
		Pengelolaan Pelayanan Promosi Kesehatan	Pengelolaan Pelayanan Promosi Kesehatan	terlaksananya kegiatan promosi kesehatan	terlaksananya kegiatan promosi kesehatan	12 bulan	12 bulan	12 bulan	0	27,349,500	27,349,500	
		Pengelolaan Pelayanan Kesehatan Tradisional, Akupunktur, Asuhan Mandiri, dan Tradisional Lainnya	Pengelolaan Pelayanan Kesehatan Tradisional, Akupunktur, Asuhan Mandiri, dan Tradisional Lainnya						0	2,900,000	2,900,000	
		Pengelolaan Surveilans Kesehatan	Pengelolaan Surveilans Kesehatan	Terlaksananya Kegiatan Surveylens Respon	Terlaksananya Kegiatan Surveylens Respon	12 Bulan	12 Bulan	12 Bulan	0	84,150,000	84,150,000	
		Pengelolaan Pelayanan Kesehatan Jiwa dan NAPZA	Pengelolaan Pelayanan Kesehatan Jiwa dan NAPZA						0	15,990,000	15,990,000	
		Pelayanan Kesehatan Penyakit Menular dan Tidak Menular	Pelayanan Kesehatan Penyakit Menular dan Tidak Menular	Terlaksananya Kegiatan Pelayanan Kesehatan Penyakit Menular dan Tidak Menular	Terlaksananya Kegiatan Pelayanan Kesehatan Penyakit Menular dan Tidak Menular	12 Bulan	12 Bulan	12 Bulan	0	64,300,000	64,300,000	
		Operasional Pelayanan Fasilitas Kesehatan Lainnya	Operasional Pelayanan Fasilitas Kesehatan Lainnya						0	1,345,475,700	1,345,475,700	
		<b>PROGRAM PEMBERDAYAAN MASYARAKAT BIDANG KESEHATAN</b>	<b>PROGRAM PEMBERDAYAAN MASYARAKAT BIDANG KESEHATAN</b>						<b>0</b>	<b>0</b>	<b>0</b>	
		<b>Advokasi, Pemberdayaan, Kemitraan, Peningkatan Peran serta Masyarakat dan Lintas Sektor Tingkat Daerah Kabupaten/Kota</b>	<b>Advokasi, Pemberdayaan, Kemitraan, Peningkatan Peran serta Masyarakat dan Lintas Sektor Tingkat Daerah Kabupaten/Kota</b>						<b>0</b>	<b>0</b>	<b>0</b>	
		Peningkatan Upaya Promosi Kesehatan, Advokasi, Kemitraan dan Pemberdayaan Masyarakat	Peningkatan Upaya Promosi Kesehatan, Advokasi, Kemitraan dan Pemberdayaan Masyarakat	telah terlaksana kegiatan peningkatan upaya promosi kesehatan, advokasi, kemitraan dan pemberdayaan masyarakat	telah terlaksana kegiatan peningkatan upaya promosi kesehatan, advokasi, kemitraan dan pemberdayaan masyarakat	12 bulan	12 bulan	12 bulan	0	0	0	
<b>TOTAL</b>									<b>0</b>	<b>1,731,053,200</b>	<b>1,731,053,200</b>	

Mengetahui,

Kepala Badan Perencanaan, Penelitian dan  
Pengembangan Daerah

Hj. Meidy N. Silangen, S.Pi, M.Si  
NIP. 197105092000032006

Kepala Dinas Kesehatan

DR. Muhammad Kasim, S.Si,Apt, M.Sc  
NIP. 196904061999031007

**RINCIAN PERUBAHAN PROGRAM, KEGIATAN, SUB KEGIATAN, TARGET DAN PAGU PADA RENCANA KERJA PEMERINTAH DAERAH (RKPD) PERUBAHAN TAHUN 2022**

Unit Organisasi : 1.02.1.02.1.02.02.0000 Dinas Kesehatan

Sub Unit Organisasi : 1.02.1.02.1.02.02.0009 Puskesmas Hulonthalangi

No	Urusan	Program/ Kegiatan/ Sub Kegiatan		Indikator Program/ Kegiatan/ Sub Kegiatan		Target			Pagu			Keterangan
		Semula	Menjadi	Semula	Menjadi	RKPD 2022	APBD 2022	RKPD 2022 Perubahan	RKPD 2022	APBD 2022	RKPD 2022 Perubahan	
	<b>URUSAN PEMERINTAHAN BIDANG KESEHATAN</b>	<b>PROGRAM PEMENUHAN UPAYA KESEHATAN PERORANGAN DAN UPAYA KESEHATAN MASYARAKAT</b>	<b>PROGRAM PEMENUHAN UPAYA KESEHATAN PERORANGAN DAN UPAYA KESEHATAN MASYARAKAT</b>	Kecepatan Pelayanan Obat Jadi Persentase Indikator SPM Bidang Kesehatan yang mencapai > 90% Prosentase Ketersediaan Sarana Prasarana Peralatan Serta Penunjang Pelayanan	Kecepatan Pelayanan Obat Jadi Persentase Indikator SPM Bidang Kesehatan yang mencapai > 90% Prosentase Ketersediaan Sarana Prasarana Peralatan Serta Penunjang Pelayanan	30 Menit 90 % 78 %	30 Menit 90 % 78 %	30 Menit 90 % 78 %	0	1,232,085,309	1,232,085,309	
		<b>Penyediaan Layanan Kesehatan untuk UKM dan UKP Rujukan Tingkat Daerah Kabupaten/Kota</b>	<b>Penyediaan Layanan Kesehatan untuk UKM dan UKP Rujukan Tingkat Daerah Kabupaten/Kota</b>	Presentase Penyediaan Layanan Kesehatan untuk UKM dan UKP Rujukan Tingkat Daerah Kabupaten,Kota	Presentase Penyediaan Layanan Kesehatan untuk UKM dan UKP Rujukan Tingkat Daerah Kabupaten,Kota	100 Persen	100 Persen	100 Persen	0	1,232,085,309	1,232,085,309	
		Pengelolaan Pelayanan Kesehatan Ibu Hamil	Pengelolaan Pelayanan Kesehatan Ibu Hamil	Terlaksananya Pelayanan Kesehatan Ibu Hamil	Terlaksananya Pelayanan Kesehatan Ibu Hamil	12 Bulan	12 Bulan	12 Bulan	0	74,758,652	74,758,652	
		Pengelolaan Pelayanan Kesehatan Ibu Bersalin	Pengelolaan Pelayanan Kesehatan Ibu Bersalin	Terlaksananya Pelayanan Kesehatan ibu bersalin	Terlaksananya Pelayanan Kesehatan ibu bersalin	12 bulan	12 bulan	12 bulan	0	0	0	
		Pengelolaan Pelayanan Kesehatan Bayi Baru Lahir	Pengelolaan Pelayanan Kesehatan Bayi Baru Lahir	Terlaksananya Pelayanan Kesehatan Bayi Baru Lahir	Terlaksananya Pelayanan Kesehatan Bayi Baru Lahir	12 Bulan	12 Bulan	12 Bulan	0	4,500,000	4,500,000	
		Pengelolaan Pelayanan Kesehatan Balita	Pengelolaan Pelayanan Kesehatan Balita	Terlaksananya Pelayanan Kesehatan Balita	Terlaksananya Pelayanan Kesehatan Balita	12 Bulan	12 Bulan	12 Bulan	0	64,552,000	64,552,000	
		Pengelolaan Pelayanan Kesehatan pada Usia Pendidikan Dasar	Pengelolaan Pelayanan Kesehatan pada Usia Pendidikan Dasar	Terlaksananya Pelayanan Kesehatan Pada Usia Pendidikan Dasar	Terlaksananya Pelayanan Kesehatan Pada Usia Pendidikan Dasar	12 Bulan	12 Bulan	12 Bulan	0	13,250,000	13,250,000	
		Pengelolaan Pelayanan Kesehatan pada Usia Produktif	Pengelolaan Pelayanan Kesehatan pada Usia Produktif	Terlaksananya Pelayanan Kesehatan Pada Usia Produktif	Terlaksananya Pelayanan Kesehatan Pada Usia Produktif	12 Bulan	12 Bulan	12 Bulan	0	5,500,000	5,500,000	
		Pengelolaan Pelayanan Kesehatan pada Usia Lanjut	Pengelolaan Pelayanan Kesehatan pada Usia Lanjut	Terlaksananya Pelayanan Kesehatan Pada Usia Lanjut	Terlaksananya Pelayanan Kesehatan Pada Usia Lanjut	12 Bulan	12 Bulan	12 Bulan	0	15,960,000	15,960,000	
		Pengelolaan Pelayanan Kesehatan Penderita Hipertensi	Pengelolaan Pelayanan Kesehatan Penderita Hipertensi	Terlaksananya pelayanan kesehatan penderita hipertensi	Terlaksananya pelayanan kesehatan penderita hipertensi	12 bulan	12 bulan	12 bulan	0	0	0	
		Pengelolaan Pelayanan Kesehatan Penderita Diabetes Melitus	Pengelolaan Pelayanan Kesehatan Penderita Diabetes Melitus	Terlaksananya pelayanan kesehatan penderita diabetes melitus	Terlaksananya pelayanan kesehatan penderita diabetes melitus	12 bulan	12 bulan	12 bulan	0	0	0	
		Pengelolaan Pelayanan Kesehatan Orang dengan Risiko Terinfeksi HIV	Pengelolaan Pelayanan Kesehatan Orang dengan Risiko Terinfeksi HIV	Terlaksananya pelayanan kesehatan orang dengan risiko terinfeksi hiv	Terlaksananya pelayanan kesehatan orang dengan risiko terinfeksi hiv	12 bulan	12 bulan	12 bulan	0	1,000,000	1,000,000	
		Pengelolaan Pelayanan Kesehatan bagi Penduduk pada Kondisi Kejadian Luar Biasa (KLB)	Pengelolaan Pelayanan Kesehatan bagi Penduduk pada Kondisi Kejadian Luar Biasa (KLB)	terlaksananya pelayanan kesehatan bagi penduduk pada kondisi kejadian luar biasa (KLB)	terlaksananya pelayanan kesehatan bagi penduduk pada kondisi kejadian luar biasa (KLB)	12 bulan	12 bulan	12 bulan	0	0	0	
		Pengelolaan Pelayanan Kesehatan bagi Penduduk Terdampak Krisis Kesehatan Akibat Bencana dan/atau Berpotensi Bencana	Pengelolaan Pelayanan Kesehatan bagi Penduduk Terdampak Krisis Kesehatan Akibat Bencana dan/atau Berpotensi Bencana	terlaksananya pelayanan kesehatan bagi penduduk terdampak krisis kesehatan akibat bencana da/ atau berpotensi bencana	terlaksananya pelayanan kesehatan bagi penduduk terdampak krisis kesehatan akibat bencana da/ atau berpotensi bencana	12 bulan	12 bulan	12 bulan	0	1,000,000	1,000,000	

**RINCIAN PERUBAHAN PROGRAM, KEGIATAN, SUB KEGIATAN, TARGET DAN PAGU PADA RENCANA KERJA PEMERINTAH DAERAH (RKPD) PERUBAHAN  
TAHUN 2022**

Unit Organisasi : 1.02.1.02.1.02.02.0000 Dinas Kesehatan

Sub Unit Organisasi : 1.02.1.02.1.02.02.0009 Puskesmas Hulonthalangi

No	Urusan	Program/ Kegiatan/ Sub Kegiatan		Indikator Program/ Kegiatan/ Sub Kegiatan		Target			Pagu			Keterangan
		Semula	Menjadi	Semula	Menjadi	RKPD 2022	APBD 2022	RKPD 2022 Perubahan	RKPD 2022	APBD 2022	RKPD 2022 Perubahan	
		Pengelolaan Pelayanan Kesehatan Gizi Masyarakat	Pengelolaan Pelayanan Kesehatan Gizi Masyarakat	Terlaksananya Pelayanan Kesehatan Gizi Masyarakat	Terlaksananya Pelayanan Kesehatan Gizi Masyarakat	12 Bulan	12 Bulan	12 Bulan	0	16,400,000	16,400,000	
		Pengelolaan Pelayanan Kesehatan Kerja dan Olahraga	Pengelolaan Pelayanan Kesehatan Kerja dan Olahraga	Terlaksananya Pelayanan Kesehatan Kerja dan Olahraga	Terlaksananya Pelayanan Kesehatan Kerja dan Olahraga	12 Bulan	12 Bulan	12 Bulan	0	13,700,000	13,700,000	
		Pengelolaan Pelayanan Kesehatan Lingkungan	Pengelolaan Pelayanan Kesehatan Lingkungan	Terlaksananya Pelayanan Kesehatan Lingkungan	Terlaksananya Pelayanan Kesehatan Lingkungan	12 Bulan	12 Bulan	12 Bulan	0	52,232,000	52,232,000	
		Pengelolaan Pelayanan Promosi Kesehatan	Pengelolaan Pelayanan Promosi Kesehatan	Terlaksananya Pelayanan Promosi Kesehatan	Terlaksananya Pelayanan Promosi Kesehatan	12 Bulan	12 Bulan	12 Bulan	0	34,380,151	34,380,151	
		Pengelolaan Pelayanan Kesehatan Tradisional, Akupuntur, Asuhan Mandiri, dan Tradisional Lainnya	Pengelolaan Pelayanan Kesehatan Tradisional, Akupuntur, Asuhan Mandiri, dan Tradisional Lainnya	Terlaksananya Pelayanan Kesehatan Tradisional, Akupuntur, Asuhan Mandiri, dan Tradisional Lainnya	Terlaksananya Pelayanan Kesehatan Tradisional, Akupuntur, Asuhan Mandiri, dan Tradisional Lainnya	12 Bulan	12 Bulan	12 Bulan	0	0	0	
		Pengelolaan Surveilans Kesehatan	Pengelolaan Surveilans Kesehatan	Terlaksananya Pelayanan Surveilans Kesehatan	Terlaksananya Pelayanan Surveilans Kesehatan	12 Bulan	12 Bulan	12 Bulan	0	7,900,000	7,900,000	
		Pengelolaan Pelayanan Kesehatan Jiwa dan NAPZA	Pengelolaan Pelayanan Kesehatan Jiwa dan NAPZA	Terlaksananya Pelayanan Kesehatan Jiwa dan Napza	Terlaksananya Pelayanan Kesehatan Jiwa dan Napza	12 Bulan	12 Bulan	12 Bulan	0	1,400,000	1,400,000	
		Pengelolaan Upaya Kesehatan Khusus	Pengelolaan Upaya Kesehatan Khusus	terlaksananya pengelolaan upaya kesehatan khusus	terlaksananya pengelolaan upaya kesehatan khusus	12 bulan	12 bulan	12 bulan	0	155,083,400	155,083,400	
		Pelayanan Kesehatan Penyakit Menular dan Tidak Menular	Pelayanan Kesehatan Penyakit Menular dan Tidak Menular	Terlaksananya Pelayanan Kesehatan Penyakit Menular dan Tidak Menular	Terlaksananya Pelayanan Kesehatan Penyakit Menular dan Tidak Menular	12 Bulan	12 Bulan	12 Bulan	0	23,676,000	23,676,000	
		Operasional Pelayanan Puskesmas	Operasional Pelayanan Puskesmas	Terlaksananya Operasional Pelayanan Puskesmas	Terlaksananya Operasional Pelayanan Puskesmas	12 Bulan	12 Bulan	12 Bulan	0	585,029,039	585,029,039	
		Investigasi Awal Kejadian Tidak Diharapkan (Kejadian Ikutan Pasca Imunisasi dan Pemberian Obat Massal)	Investigasi Awal Kejadian Tidak Diharapkan (Kejadian Ikutan Pasca Imunisasi dan Pemberian Obat Massal)	terlaksananya investigasi awal kejadian tidak diharapkan (Kejadian ikutan pasca imunisasi dan pemberian obat massal)	terlaksananya investigasi awal kejadian tidak diharapkan (Kejadian ikutan pasca imunisasi dan pemberian obat massal)	12 bulan	12 bulan	12 bulan	0	0	0	
		Pelaksanaan Kewaspadaan Dini dan Respon Wabah	Pelaksanaan Kewaspadaan Dini dan Respon Wabah	Terlaksananya Pelaksanaan Kewaspadaan Dini dan Respon Wabah	Terlaksananya Pelaksanaan Kewaspadaan Dini dan Respon Wabah	12 Bulan	12 Bulan	12 Bulan	0	161,764,067	161,764,067	
		<b>PROGRAM PEMBERDAYAAN MASYARAKAT BIDANG KESEHATAN</b>	<b>PROGRAM PEMBERDAYAAN MASYARAKAT BIDANG KESEHATAN</b>						<b>0</b>	<b>0</b>	<b>0</b>	
		<b>Advokasi, Pemberdayaan, Kemitraan, Peningkatan Peran serta Masyarakat dan Lintas Sektor Tingkat Daerah Kabupaten/Kota</b>	<b>Advokasi, Pemberdayaan, Kemitraan, Peningkatan Peran serta Masyarakat dan Lintas Sektor Tingkat Daerah Kabupaten/Kota</b>						<b>0</b>	<b>0</b>	<b>0</b>	
		Peningkatan Upaya Promosi Kesehatan, Advokasi, Kemitraan dan Pemberdayaan Masyarakat	Peningkatan Upaya Promosi Kesehatan, Advokasi, Kemitraan dan Pemberdayaan Masyarakat	Terlaksananya Peningkatan Upaya Promosi Kesehatan, Advokasi, Kemitraan dan Pemberdayaan Masyarakat	Terlaksananya Peningkatan Upaya Promosi Kesehatan, Advokasi, Kemitraan dan Pemberdayaan Masyarakat	12 Bulan	12 Bulan	12 Bulan	0	0	0	

**RINCIAN PERUBAHAN PROGRAM, KEGIATAN, SUB KEGIATAN, TARGET DAN PAGU PADA RENCANA KERJA PEMERINTAH DAERAH (RKPD) PERUBAHAN  
TAHUN 2022**

Unit Organisasi : 1.02.1.02.1.02.02.0000 Dinas Kesehatan

Sub Unit Organisasi : 1.02.1.02.1.02.02.0009 Puskesmas Hulonthalangi

No	Urusan	Program/ Kegiatan/ Sub Kegiatan		Indikator Program/ Kegiatan/ Sub Kegiatan		Target			Pagu			Keterangan
		Semula	Menjadi	Semula	Menjadi	RKPD 2022	APBD 2022	RKPD 2022 Perubahan	RKPD 2022	APBD 2022	RKPD 2022 Perubahan	
		<b>Pelaksanaan Sehat dalam rangka Promotif Preventif Tingkat Daerah Kabupaten/Kota</b>	<b>Pelaksanaan Sehat dalam rangka Promotif Preventif Tingkat Daerah Kabupaten/Kota</b>						0	0	0	
		Penyelenggaraan Promosi Kesehatan dan Gerakan Hidup Bersih dan Sehat	Penyelenggaraan Promosi Kesehatan dan Gerakan Hidup Bersih dan Sehat	Terlaksananya Penyelenggaraan Promosi Kesehatan dan Gerakan Hidup Bersih dan Sehat	Terlaksananya Penyelenggaraan Promosi Kesehatan dan Gerakan Hidup Bersih dan Sehat	12 Bulan	12 Bulan	12 Bulan	0	0	0	
<b>TOTAL</b>									<b>0</b>	<b>1,232,085,309</b>	<b>1,232,085,309</b>	

Kota Gorontalo ,.....

Mengetahui,

Kepala Badan Perencanaan, Penelitian dan  
Pengembangan Daerah

Kepala Dinas Kesehatan

Hj. Meidy N. Silangen, S.Pi, M.Si

NIP. 197105092000032006

DR. Muhammad Kasim, S.Si,Apt, M.Sc

NIP. 196904061999031007

**RINCIAN PERUBAHAN PROGRAM, KEGIATAN, SUB KEGIATAN, TARGET DAN PAGU PADA RENCANA KERJA PEMERINTAH DAERAH (RKPD) PERUBAHAN  
TAHUN 2022**

Unit Organisasi : 1.02.1.02.1.02.02.0000 Dinas Kesehatan

Sub Unit Organisasi : 1.02.1.02.1.02.02.0010 Puskesmas Sipatana

No	Urusan	Program/ Kegiatan/ Sub Kegiatan		Indikator Program/ Kegiatan/ Sub Kegiatan		Target			Pagu			Keterangan
		Semula	Menjadi	Semula	Menjadi	RKPD 2022	APBD 2022	RKPD 2022 Perubahan	RKPD 2022	APBD 2022	RKPD 2022 Perubahan	
	<b>URUSAN PEMERINTAHAN BIDANG KESEHATAN</b>	<b>PROGRAM PEMENUHAN UPAYA KESEHATAN PERORANGAN DAN UPAYA KESEHATAN MASYARAKAT</b>	<b>PROGRAM PEMENUHAN UPAYA KESEHATAN PERORANGAN DAN UPAYA KESEHATAN MASYARAKAT</b>	Kecepatan Pelayanan Obat Jadi Persentase Indikator SPM Bidang Kesehatan yang mencapai > 90% Prosentase Ketersediaan Sarana Prasarana Peralatan Serta Penunjang Pelayanan	Kecepatan Pelayanan Obat Jadi Persentase Indikator SPM Bidang Kesehatan yang mencapai > 90% Prosentase Ketersediaan Sarana Prasarana Peralatan Serta Penunjang Pelayanan	30 Menit 90 % 78 %	30 Menit 90 % 78 %	30 Menit 90 % 78 %	0	1,507,990,096	1,507,990,096	
		<b>Penyediaan Layanan Kesehatan untuk UKM dan UKP Rujukan Tingkat Daerah Kabupaten/Kota</b>	<b>Penyediaan Layanan Kesehatan untuk UKM dan UKP Rujukan Tingkat Daerah Kabupaten/Kota</b>	Presentase Penyediaan Layanan Kesehatan untuk UKM dan UKP Rujukan Tingkat Daerah Kabupaten,Kota	Presentase Penyediaan Layanan Kesehatan untuk UKM dan UKP Rujukan Tingkat Daerah Kabupaten,Kota	100 Persen	100 Persen	100 Persen	0	1,507,990,096	1,507,990,096	
		Pengelolaan Pelayanan Kesehatan Ibu Hamil	Pengelolaan Pelayanan Kesehatan Ibu Hamil	Terlaksananya Pelayanan Kesehatan Ibu Hamil	Terlaksananya Pelayanan Kesehatan Ibu Hamil	100 %	100 %	100 %	0	127,932,033	127,932,033	
		Pengelolaan Pelayanan Kesehatan Ibu Bersalin	Pengelolaan Pelayanan Kesehatan Ibu Bersalin	Terlaksananya Pelayanan Kesehatan Ibu Bersalin	Terlaksananya Pelayanan Kesehatan Ibu Bersalin	100 %	100 %	100 %	0	1,500,000	1,500,000	
		Pengelolaan Pelayanan Kesehatan Bayi Baru Lahir	Pengelolaan Pelayanan Kesehatan Bayi Baru Lahir	Terlaksananya Pelayanan Kesehatan Bayi Baru Lahir	Terlaksananya Pelayanan Kesehatan Bayi Baru Lahir	100 %	100 %	100 %	0	0	0	
		Pengelolaan Pelayanan Kesehatan Balita	Pengelolaan Pelayanan Kesehatan Balita	Terlaksananya Pelayanan Kesehatan Balita	Terlaksananya Pelayanan Kesehatan Balita	100 %	100 %	100 %	0	64,200,000	64,200,000	
		Pengelolaan Pelayanan Kesehatan pada Usia Pendidikan Dasar	Pengelolaan Pelayanan Kesehatan pada Usia Pendidikan Dasar	Terlaksananya Pelayanan Kesehatan Pada Usia Pendidikan dasar	Terlaksananya Pelayanan Kesehatan Pada Usia Pendidikan dasar	100 %	100 %	100 %	0	16,100,000	16,100,000	
		Pengelolaan Pelayanan Kesehatan Gizi Masyarakat	Pengelolaan Pelayanan Kesehatan Gizi Masyarakat	Terlaksananya Pelayanan Kesehatan Gizi Masyarakat	Terlaksananya Pelayanan Kesehatan Gizi Masyarakat	100 %	100 %	100 %	0	40,180,000	40,180,000	
		Pengelolaan Pelayanan Kesehatan Kerja dan Olahraga	Pengelolaan Pelayanan Kesehatan Kerja dan Olahraga	Terlaksananya Pengelolaan Pelayanan Kesehatan Kerja dan Olahraga	Terlaksananya Pengelolaan Pelayanan Kesehatan Kerja dan Olahraga	100 %	100 %	100 %	0	15,000,000	15,000,000	
		Pengelolaan Pelayanan Kesehatan Lingkungan	Pengelolaan Pelayanan Kesehatan Lingkungan	Terlaksananya Pelayanan Kesehatan Lingkungan	Terlaksananya Pelayanan Kesehatan Lingkungan	100 %	100 %	100 %	0	25,600,000	25,600,000	
		Pengelolaan Pelayanan Promosi Kesehatan	Pengelolaan Pelayanan Promosi Kesehatan	Terlaksananya Pelayanan Promosi Kesehatan	Terlaksananya Pelayanan Promosi Kesehatan	100 %	100 %	100 %	0	40,732,034	40,732,034	
		Pengelolaan Surveilans Kesehatan	Pengelolaan Surveilans Kesehatan	Terlaksananya Pengelolaan Surveilans Kesehatan	Terlaksananya Pengelolaan Surveilans Kesehatan	100 %	100 %	100 %	0	24,000,000	24,000,000	
		Pengelolaan Pelayanan Kesehatan Jiwa dan NAPZA	Pengelolaan Pelayanan Kesehatan Jiwa dan NAPZA	Terlaksananya Pengelolaan Pelayanan Kesehatan Jiwa dan NAPZA	Terlaksananya Pengelolaan Pelayanan Kesehatan Jiwa dan NAPZA	100 %	100 %	100 %	0	12,900,000	12,900,000	
		Pengelolaan Upaya Kesehatan Khusus	Pengelolaan Upaya Kesehatan Khusus	Terlaksananya Upaya Pelayanan Kesehatan Khusus	Terlaksananya Upaya Pelayanan Kesehatan Khusus	100 %	100 %	100 %	0	82,540,000	82,540,000	
		Pelayanan Kesehatan Penyakit Menular dan Tidak Menular	Pelayanan Kesehatan Penyakit Menular dan Tidak Menular	Terlaksananya Pelayanan Kesehatan Penyakit Menular dan Tidak Menular	Terlaksananya Pelayanan Kesehatan Penyakit Menular dan Tidak Menular	100 %	100 %	100 %	0	51,940,000	51,940,000	
		Operasional Pelayanan Puskesmas	Operasional Pelayanan Puskesmas	Terlaksananya Operasional Pelayanan Puskesmas	Terlaksananya Operasional Pelayanan Puskesmas	12 Bulan	12 Bulan	12 Bulan	0	837,824,673	837,824,673	
		Pelaksanaan Kewaspadaan Dini dan Respon Wabah	Pelaksanaan Kewaspadaan Dini dan Respon Wabah	Terlaksananya Pelaksanaan Kewaspadaan Dini dan Respon Wabah	Terlaksananya Pelaksanaan Kewaspadaan Dini dan Respon Wabah	100 %	100 %	100 %	0	167,541,356	167,541,356	



**RINCIAN PERUBAHAN PROGRAM, KEGIATAN, SUB KEGIATAN, TARGET DAN PAGU PADA RENCANA KERJA PEMERINTAH DAERAH (RKPD) PERUBAHAN  
TAHUN 2022**

Unit Organisasi : 1.02.1.02.1.02.02.0000 Dinas Kesehatan

Sub Unit Organisasi : 1.02.1.02.1.02.02.0010 Puskesmas Sipatana

No	Urusan	Program/ Kegiatan/ Sub Kegiatan		Indikator Program/ Kegiatan/ Sub Kegiatan		Target			Pagu			Keterangan	
		Semula	Menjadi	Semula	Menjadi	RKPD 2022	APBD 2022	RKPD 2022 Perubahan	RKPD 2022	APBD 2022	RKPD 2022 Perubahan		
						<b>TOTAL</b>				<b>0</b>	<b>1,507,990,096</b>	<b>1,507,990,096</b>	

Kota Gorontalo ,.....

Mengetahui,

Kepala Badan Perencanaan, Penelitian dan  
Pengembangan Daerah

Kepala Dinas Kesehatan

Hj. Meidy N. Silangen, S.Pi, M.Si

NIP. 197105092000032006

DR. Muhammad Kasim, S.Si,Apt, M.Sc

NIP. 196904061999031007

**RINCIAN PERUBAHAN PROGRAM, KEGIATAN, SUB KEGIATAN, TARGET DAN PAGU PADA RENCANA KERJA PEMERINTAH DAERAH (RKPD) PERUBAHAN  
TAHUN 2022**

Unit Organisasi : 1.02.1.02.1.02.02.0000 Dinas Kesehatan

Sub Unit Organisasi : 1.02.1.02.1.02.02.0012 RSUD Otanaha

No	Urusan	Program/ Kegiatan/ Sub Kegiatan		Indikator Program/ Kegiatan/ Sub Kegiatan		Target			Pagu			Keterangan
		Semula	Menjadi	Semula	Menjadi	RKPD 2022	APBD 2022	RKPD 2022 Perubahan	RKPD 2022	APBD 2022	RKPD 2022 Perubahan	
	<b>URUSAN PEMERINTAHAN BIDANG KESEHATAN</b>	<b>PROGRAM PENUNJANG URUSAN PEMERINTAHAN DAERAH KABUPATEN/KOTA</b>	<b>PROGRAM PENUNJANG URUSAN PEMERINTAHAN DAERAH KABUPATEN/KOTA</b>						<b>2,759,581,140</b>	<b>951,263,000</b>	<b>1,806,991,077</b>	
		<b>Perencanaan, Penganggaran, dan Evaluasi Kinerja Perangkat Daerah</b>	<b>Perencanaan, Penganggaran, dan Evaluasi Kinerja Perangkat Daerah</b>						<b>0</b>	<b>0</b>	<b>0</b>	
		Penyusunan Dokumen Perencanaan Perangkat Daerah	Penyusunan Dokumen Perencanaan Perangkat Daerah	PENYUSUNAN DOKUMEN PERENCANAAN PERANGKAT DAERAH	PENYUSUNAN DOKUMEN PERENCANAAN PERANGKAT DAERAH	0 KALI	0 KALI	0 KALI	0	0	0	
		<b>Administrasi Keuangan Perangkat Daerah</b>	<b>Administrasi Keuangan Perangkat Daerah</b>						<b>168,048,500</b>	<b>98,990,000</b>	<b>168,460,000</b>	
		Pelaksanaan Penatausahaan dan Pengujian/Verifikasi Keuangan SKPD	Pelaksanaan Penatausahaan dan Pengujian/Verifikasi Keuangan SKPD	PELAKSANAAN PENATAUSAHAAN DAN PENGUJIAN KEUANGAN SKPD	PELAKSANAAN PENATAUSAHAAN DAN PENGUJIAN KEUANGAN SKPD	12 BULAN	12 BULAN	12 BULAN	138,048,500	98,990,000	168,460,000	
		Koordinasi dan Penyusunan Laporan Keuangan Akhir Tahun SKPD	Koordinasi dan Penyusunan Laporan Keuangan Akhir Tahun SKPD	KOORDINASI DAN PENYUSUNAN LAPORAN KEUANGAN AKHIR TAHUN SKPD	KOORDINASI DAN PENYUSUNAN LAPORAN KEUANGAN AKHIR TAHUN SKPD	12 BULAN	12 BULAN	12 BULAN	30,000,000	0	0	
		<b>Administrasi Kepegawaian Perangkat Daerah</b>	<b>Administrasi Kepegawaian Perangkat Daerah</b>						<b>200,000,000</b>	<b>50,000,000</b>	<b>120,000,000</b>	
		Pendidikan dan Pelatihan Pegawai Berdasarkan Tugas dan Fungsi	Pendidikan dan Pelatihan Pegawai Berdasarkan Tugas dan Fungsi	PENDIDIKAN DAN PELATIHAN PEGAWAI	PENDIDIKAN DAN PELATIHAN PEGAWAI	12 BULAN	12 BULAN	12 BULAN	200,000,000	50,000,000	120,000,000	
		<b>Administrasi Umum Perangkat Daerah</b>	<b>Administrasi Umum Perangkat Daerah</b>						<b>300,000,000</b>	<b>200,000,000</b>	<b>410,000,000</b>	
		Penyelenggaraan Rapat Koordinasi dan Konsultasi SKPD	Penyelenggaraan Rapat Koordinasi dan Konsultasi SKPD	PENYELENGGARAAN RAPAT KOORDINASI	PENYELENGGARAAN RAPAT KOORDINASI	12 BULAN	12 BULAN	12 BULAN	300,000,000	200,000,000	410,000,000	
		<b>Penyediaan Jasa Penunjang Urusan Pemerintahan Daerah</b>	<b>Penyediaan Jasa Penunjang Urusan Pemerintahan Daerah</b>						<b>1,179,000,000</b>	<b>294,450,000</b>	<b>741,155,077</b>	
		Penyediaan Jasa Komunikasi, Sumber Daya Air dan Listrik	Penyediaan Jasa Komunikasi, Sumber Daya Air dan Listrik	PENYEDIAAN JASA KOMUNIKASI	PENYEDIAAN JASA KOMUNIKASI	12 BULAN	12 BULAN	12 BULAN	734,400,000	176,400,000	591,155,077	
		Penyediaan Jasa Pelayanan Umum Kantor	Penyediaan Jasa Pelayanan Umum Kantor	PENYEDIAAN JASA PELAYANAN UMUM KANTOR	PENYEDIAAN JASA PELAYANAN UMUM KANTOR	12 BULAN	12 BULAN	12 BULAN	444,600,000	118,050,000	150,000,000	
		<b>Pemeliharaan Barang Milik Daerah Penunjang Urusan Pemerintahan Daerah</b>	<b>Pemeliharaan Barang Milik Daerah Penunjang Urusan Pemerintahan Daerah</b>						<b>912,532,640</b>	<b>307,823,000</b>	<b>367,376,000</b>	
		Penyediaan Jasa Pemeliharaan, Biaya Pemeliharaan, Pajak, dan Perizinan Kendaraan Dinas Operasional atau Lapangan	Penyediaan Jasa Pemeliharaan, Biaya Pemeliharaan, Pajak, dan Perizinan Kendaraan Dinas Operasional atau Lapangan	PENYEDIAAN JASA PEMELIHARAAN	PENYEDIAAN JASA PEMELIHARAAN	12 BULAN	12 BULAN	12 BULAN	136,100,000	66,983,000	126,536,000	
		Pemeliharaan/Rehabilitasi Gedung Kantor dan Bangunan Lainnya	Pemeliharaan/Rehabilitasi Gedung Kantor dan Bangunan Lainnya	PEMELIHARAAN GADUNG KANTOR	PEMELIHARAAN GADUNG KANTOR	12 BULAN	12 BULAN	12 BULAN	629,892,640	192,840,000	192,840,000	

**RINCIAN PERUBAHAN PROGRAM, KEGIATAN, SUB KEGIATAN, TARGET DAN PAGU PADA RENCANA KERJA PEMERINTAH DAERAH (RKPD) PERUBAHAN  
TAHUN 2022**

Unit Organisasi : 1.02.1.02.1.02.02.0000 Dinas Kesehatan  
Sub Unit Organisasi : 1.02.1.02.1.02.02.0012 RSUD Otanaha

No	Urusan	Program/ Kegiatan/ Sub Kegiatan		Indikator Program/ Kegiatan/ Sub Kegiatan		Target			Pagu			Keterangan
		Semula	Menjadi	Semula	Menjadi	RKPD 2022	APBD 2022	RKPD 2022 Perubahan	RKPD 2022	APBD 2022	RKPD 2022 Perubahan	
		Pemeliharaan/Rehabilitasi Sarana dan Prasarana Pendukung Gedung Kantor atau Bangunan Lainnya	Pemeliharaan/Rehabilitasi Sarana dan Prasarana Pendukung Gedung Kantor atau Bangunan Lainnya	PEMELIHARAAN SARANA DAN PRASARANA PENDUKUNG	PEMELIHARAAN SARANA DAN PRASARANA PENDUKUNG	12 BULAN	12 BULAN	12 BULAN	146,540,000	48,000,000	48,000,000	
		<b>PROGRAM PEMENUHAN UPAYA KESEHATAN PERORANGAN DAN UPAYA KESEHATAN MASYARAKAT</b>	<b>PROGRAM PEMENUHAN UPAYA KESEHATAN PERORANGAN DAN UPAYA KESEHATAN MASYARAKAT</b>						<b>73,571,208,680</b>	<b>35,273,281,446</b>	<b>65,051,824,373</b>	
		<b>Penyediaan Fasilitas Pelayanan Kesehatan untuk UKM dan UKP Kewenangan Daerah Kabupaten/Kota</b>	<b>Penyediaan Fasilitas Pelayanan Kesehatan untuk UKM dan UKP Kewenangan Daerah Kabupaten/Kota</b>						<b>30,301,607,253</b>	<b>10,194,626,369</b>	<b>28,653,970,226</b>	
		Pengadaan Prasarana dan Pendukung Fasilitas Pelayanan Kesehatan	Pengadaan Prasarana dan Pendukung Fasilitas Pelayanan Kesehatan	PENGADAAN PRASARANA PENDUKUNG PELAYANAN KESEHATAN	PENGADAAN PRASARANA PENDUKUNG PELAYANAN KESEHATAN	12 BULAN	12 BULAN	12 BULAN	12,700,000,000	9,132,876,369	16,244,306,884	
		Pengadaan Alat Kesehatan/Alat Penunjang Medik Fasilitas Pelayanan Kesehatan	Pengadaan Alat Kesehatan/Alat Penunjang Medik Fasilitas Pelayanan Kesehatan	PENGADAAN ALAT KESEHATAN	PENGADAAN ALAT KESEHATAN	12 BULAN	12 BULAN	12 BULAN	14,801,607,253	830,000,000	12,205,086,342	
		Pemeliharaan Sarana Fasilitas Pelayanan Kesehatan	Pemeliharaan Sarana Fasilitas Pelayanan Kesehatan	PEMELIHARAAN SARANA FASILITAS KESEHATAN	PEMELIHARAAN SARANA FASILITAS KESEHATAN	12 BULAN	12 BULAN	12 BULAN	2,800,000,000	231,750,000	204,577,000	
		<b>Penyediaan Layanan Kesehatan untuk UKM dan UKP Rujukan Tingkat Daerah Kabupaten/Kota</b>	<b>Penyediaan Layanan Kesehatan untuk UKM dan UKP Rujukan Tingkat Daerah Kabupaten/Kota</b>						<b>43,269,601,427</b>	<b>25,078,655,077</b>	<b>36,397,854,147</b>	
		Pengelolaan Jaminan Kesehatan Masyarakat	Pengelolaan Jaminan Kesehatan Masyarakat	PENGELOLAAN JAMINAN KESEHATAN	PENGELOLAAN JAMINAN KESEHATAN	12 BULAN	12 BULAN	12 BULAN	33,529,827,950	18,896,000,000	30,773,754,147	
		Operasional Pelayanan Rumah Sakit	Operasional Pelayanan Rumah Sakit	OPERASIONAL PELAYANAN RUMAH SAKIT	OPERASIONAL PELAYANAN RUMAH SAKIT	12 BULAN	12 BULAN	12 BULAN	9,739,773,477	6,182,655,077	5,624,100,000	
<b>TOTAL</b>									<b>76,330,789,820</b>	<b>36,224,544,446</b>	<b>66,858,815,450</b>	

Kota Gorontalo .....

Mengetahui,

Kepala Badan Perencanaan, Penelitian dan Pengembangan Daerah

Kepala RSUD Otanaha

Hj. Meidy N. Silangen, S.Pi, M.Si

NIP. 197105092000032006

dr. GRACE TUMEWU

NIP. 197310042010012001

**RINCIAN PERUBAHAN PROGRAM, KEGIATAN, SUB KEGIATAN, TARGET DAN PAGU PADA RENCANA KERJA PEMERINTAH DAERAH (RKPD) PERUBAHAN TAHUN 2022**

Unit Organisasi : 1.03.0.00.0.00.01.0000 Dinas Pekerjaan Umum dan Penata Ruang

Sub Unit Organisasi : 1.03.0.00.0.00.01.0000 Dinas Pekerjaan Umum dan Penata Ruang

No	Urusan	Program/ Kegiatan/ Sub Kegiatan		Indikator Program/ Kegiatan/ Sub Kegiatan		Target			Pagu			Keterangan
		Semula	Menjadi	Semula	Menjadi	RKPD 2022	APBD 2022	RKPD 2022 Perubahan	RKPD 2022	APBD 2022	RKPD 2022 Perubahan	
	<b>URUSAN PEMERINTAHAN BIDANG PEKERJAAN UMUM DAN PENATAAN RUANG</b>	<b>PROGRAM PENUNJANG URUSAN PEMERINTAHAN DAERAH KABUPATEN/KOTA</b>	<b>PROGRAM PENUNJANG URUSAN PEMERINTAHAN DAERAH KABUPATEN/KOTA</b>	Indeks Kepuasan Masyarakat	Indeks Kepuasan Masyarakat	83,62 Nilai	83,62 Nilai	83,62 Nilai	<b>12,217,101,205</b>	<b>13,955,986,150</b>	<b>13,562,531,218</b>	
		<b>Perencanaan, Penganggaran, dan Evaluasi Kinerja Perangkat Daerah</b>	<b>Perencanaan, Penganggaran, dan Evaluasi Kinerja Perangkat Daerah</b>	Jumlah Dokumen Perencanaan Dan Evaluasi Kinerja Perangkat Daerah	Jumlah Dokumen Perencanaan Dan Evaluasi Kinerja Perangkat Daerah	10 dokumen	10 dokumen	10 dokumen	<b>477,477,400</b>	<b>754,489,400</b>	<b>754,489,400</b>	
		Penyusunan Dokumen Perencanaan Perangkat Daerah	Penyusunan Dokumen Perencanaan Perangkat Daerah	Jumlah Dokumen Perencanaan	Jumlah Dokumen Perencanaan	3 Dokumen	3 Dokumen	3 Dokumen	275,977,400	341,297,400	341,297,400	
		Koordinasi dan Penyusunan Dokumen RKA-SKPD	Koordinasi dan Penyusunan Dokumen RKA-SKPD	Jumlah Dokumen RKA	Jumlah Dokumen RKA	1 Dokumen	1 Dokumen	1 Dokumen	50,000,000	173,993,000	173,993,000	
		Koordinasi dan Penyusunan Dokumen Perubahan RKA-SKPD	Koordinasi dan Penyusunan Dokumen Perubahan RKA-SKPD	Jumlah Dokumen Perubahan RKA	Jumlah Dokumen Perubahan RKA	1 Dokumen	1 Dokumen	1 Dokumen	50,000,000	48,319,000	48,319,000	
		Koordinasi dan Penyusunan Laporan Capaian Kinerja dan Ikhtisar Realisasi Kinerja SKPD	Koordinasi dan Penyusunan Laporan Capaian Kinerja dan Ikhtisar Realisasi Kinerja SKPD	Frekwensi Koordinasi Jumlah Laporan Evaluasi Renja, LPPD dan Renstra	Frekwensi Koordinasi Jumlah Laporan Evaluasi Renja, LPPD dan Renstra	10 Kali 4 Dokumen	10 Kali 4 Dokumen	10 Kali 4 Dokumen	86,500,000	175,880,000	175,880,000	
		Evaluasi Kinerja Perangkat Daerah	Evaluasi Kinerja Perangkat Daerah	Jumlah Dokumen Evaluasi Kinerja	Jumlah Dokumen Evaluasi Kinerja	1 Dokumen	1 Dokumen	1 Dokumen	15,000,000	15,000,000	15,000,000	
		<b>Administrasi Keuangan Perangkat Daerah</b>	<b>Administrasi Keuangan Perangkat Daerah</b>	Jumlah Dokumen Administrasi Keuangan	Jumlah Dokumen Administrasi Keuangan	12 dokumen	12 dokumen	12 dokumen	<b>7,186,264,300</b>	<b>7,227,461,590</b>	<b>7,227,461,590</b>	
		Penyediaan Gaji dan Tunjangan ASN	Penyediaan Gaji dan Tunjangan ASN	Frekwensi Pembayaran Gaji	Frekwensi Pembayaran Gaji	14 Bulan	14 Bulan	14 Bulan	7,050,196,300	7,050,197,590	7,050,197,590	
		Koordinasi dan Penyusunan Laporan Keuangan Akhir Tahun SKPD	Koordinasi dan Penyusunan Laporan Keuangan Akhir Tahun SKPD	Frekwensi Koordinasi Laporan	Frekwensi Koordinasi Laporan	1 Kali 1 Laporan	1 Kali 1 Laporan	1 Kali 1 Laporan	56,028,000	74,704,000	74,704,000	
		Penyusunan Pelaporan dan Analisis Prognosis Realisasi Anggaran	Penyusunan Pelaporan dan Analisis Prognosis Realisasi Anggaran	Jumlah Laporan Realisasi Keuangan Bulanan	Jumlah Laporan Realisasi Keuangan Bulanan	12 Dokumen	12 Dokumen	12 Dokumen	80,040,000	102,560,000	102,560,000	
		<b>Administrasi Kepegawaian Perangkat Daerah</b>	<b>Administrasi Kepegawaian Perangkat Daerah</b>	Cakupan peningkatan disiplin dan kapasitas sumber daya aparatur	Cakupan peningkatan disiplin dan kapasitas sumber daya aparatur	189 orang	189 orang	189 orang	<b>965,158,815</b>	<b>654,136,315</b>	<b>654,136,315</b>	
		Pengadaan Pakaian Dinas Beserta Atribut Kelengkapannya	Pengadaan Pakaian Dinas Beserta Atribut Kelengkapannya	Jumlah Pakaian Khusus Hari-hari Tertentu	Jumlah Pakaian Khusus Hari-hari Tertentu	150 Pasang	150 Pasang	150 Pasang	49,612,500	0	0	
		Bimbingan Teknis Implementasi Peraturan Perundang-Undangan	Bimbingan Teknis Implementasi Peraturan Perundang-Undangan	Jumlah Kegiatan Bimtek	Jumlah Kegiatan Bimtek	10 Kegiatan	10 Kegiatan	10 Kegiatan	915,546,315	654,136,315	654,136,315	
		<b>Administrasi Umum Perangkat Daerah</b>	<b>Administrasi Umum Perangkat Daerah</b>	Cakupan Administrasi Umum	Cakupan Administrasi Umum	12 Bulan	12 Bulan	12 Bulan	<b>1,114,520,380</b>	<b>1,533,619,975</b>	<b>1,505,201,143</b>	
		Penyediaan Komponen Instalasi Listrik/Penerangan Bangunan Kantor	Penyediaan Komponen Instalasi Listrik/Penerangan Bangunan Kantor	Frekwensi Penyediaan Komponen Instalasi Listrik	Frekwensi Penyediaan Komponen Instalasi Listrik	12 Kali	12 Kali	12 Kali	6,000,000	6,000,000	6,000,000	

**RINCIAN PERUBAHAN PROGRAM, KEGIATAN, SUB KEGIATAN, TARGET DAN PAGU PADA RENCANA KERJA PEMERINTAH DAERAH (RKPD) PERUBAHAN  
TAHUN 2022**

Unit Organisasi : 1.03.0.00.0.00.01.0000 Dinas Pekerjaan Umum dan Penata Ruang

Sub Unit Organisasi : 1.03.0.00.0.00.01.0000 Dinas Pekerjaan Umum dan Penata Ruang

No	Urusan	Program/ Kegiatan/ Sub Kegiatan		Indikator Program/ Kegiatan/ Sub Kegiatan		Target			Pagu			Keterangan
		Semula	Menjadi	Semula	Menjadi	RKPD 2022	APBD 2022	RKPD 2022 Perubahan	RKPD 2022	APBD 2022	RKPD 2022 Perubahan	
		Penyediaan Peralatan dan Perlengkapan Kantor	Penyediaan Peralatan dan Perlengkapan Kantor	Jumlah Jenis Alat Tulis Kantor Jumlah Peralatan dan Perlengkapan Kantor	Jumlah Jenis Alat Tulis Kantor Jumlah Peralatan dan Perlengkapan Kantor	52 Jenis 60 Jenis	52 Jenis 60 Jenis	52 Jenis 60 Jenis	89,031,780	94,031,780	94,031,780	
		Penyediaan Bahan Logistik Kantor	Penyediaan Bahan Logistik Kantor	Frekwensi Penyediaan Bahan Logistik	Frekwensi Penyediaan Bahan Logistik	96 Jenis/Kali	96 Jenis/Kali	96 Jenis/Kali	216,670,300	216,670,300	216,670,300	
		Penyediaan Barang Cetak dan Penggandaan	Penyediaan Barang Cetak dan Penggandaan	Frekwensi Penyediaan Barang Cetak dan Penggandaan	Frekwensi Penyediaan Barang Cetak dan Penggandaan	4 Jenis	4 Jenis	4 Jenis	15,030,300	15,030,300	15,030,300	
		Fasilitasi Kunjungan Tamu	Fasilitasi Kunjungan Tamu	Jumlah Penyediaan Makanan & Minuman (Tamu)	Jumlah Penyediaan Makanan & Minuman (Tamu)	50 Kali	50 Kali	50 Kali	63,588,000	63,588,000	35,169,168	
		Penyelenggaraan Rapat Koordinasi dan Konsultasi SKPD	Penyelenggaraan Rapat Koordinasi dan Konsultasi SKPD	Frekwensi Rapat Koordinasi dan Konsultasi	Frekwensi Rapat Koordinasi dan Konsultasi	50 Kali	50 Kali	50 Kali	724,200,000	1,138,299,595	1,138,299,595	
		<b>Pengadaan Barang Milik Daerah Penunjang Urusan Pemerintah Daerah</b>	<b>Pengadaan Barang Milik Daerah Penunjang Urusan Pemerintah Daerah</b>	Jumlah pengadaan barang milik daerah	Jumlah pengadaan barang milik daerah	53 unit	53 unit	53 unit	<b>948,675,310</b>	<b>1,631,138,870</b>	<b>1,266,102,770</b>	
		Pengadaan Kendaraan Perorangan Dinas atau Kendaraan Dinas Jabatan	Pengadaan Kendaraan Perorangan Dinas atau Kendaraan Dinas Jabatan	Jumlah Kendaraan Dinas Operasional	Jumlah Kendaraan Dinas Operasional	0 Unit	0 Unit	0 Unit	473,986,370	473,986,370	473,986,370	
		Pengadaan Mebel	Pengadaan Mebel	Jumlah Meubelair	Jumlah Meubelair	31 Unit	31 Unit	31 Unit	138,545,880	78,200,980	78,200,980	
		Pengadaan Peralatan dan Mesin Lainnya	Pengadaan Peralatan dan Mesin Lainnya	Jumlah Fasilitas Peralatan Gedung Kantor	Jumlah Fasilitas Peralatan Gedung Kantor	15 Unit	15 Unit	15 Unit	336,143,060	1,078,951,520	713,915,420	
		<b>Penyediaan Jasa Penunjang Urusan Pemerintahan Daerah</b>	<b>Penyediaan Jasa Penunjang Urusan Pemerintahan Daerah</b>	Jumlah Jasa Penunjang Urusan Pemerintahan Daerah	Jumlah Jasa Penunjang Urusan Pemerintahan Daerah	181 jasa/kali	181 jasa/kali	181 jasa/kali	<b>998,055,000</b>	<b>1,628,190,000</b>	<b>1,628,190,000</b>	
		Penyediaan Jasa Surat Menyurat	Penyediaan Jasa Surat Menyurat	Frekwensi Penyediaan Jasa Surat Menyurat	Frekwensi Penyediaan Jasa Surat Menyurat	24 Jasa/Kali	24 Jasa/Kali	24 Jasa/Kali	29,205,000	138,800,000	138,800,000	
		Penyediaan Jasa Komunikasi, Sumber Daya Air dan Listrik	Penyediaan Jasa Komunikasi, Sumber Daya Air dan Listrik	Frekwensi Penyediaan Jasa Komunikasi, Sumber Daya Air dan Listrik	Frekwensi Penyediaan Jasa Komunikasi, Sumber Daya Air dan Listrik	85 Jasa/Kali	85 Jasa/Kali	85 Jasa/Kali	293,800,000	293,800,000	293,800,000	
		Penyediaan Jasa Pelayanan Umum Kantor	Penyediaan Jasa Pelayanan Umum Kantor	Frekwensi Pembayaran Jasa Pelayanan Umum	Frekwensi Pembayaran Jasa Pelayanan Umum	72 Jasa/Kali	72 Jasa/Kali	72 Jasa/Kali	675,050,000	1,195,590,000	1,195,590,000	
		<b>Pemeliharaan Barang Milik Daerah Penunjang Urusan Pemerintahan Daerah</b>	<b>Pemeliharaan Barang Milik Daerah Penunjang Urusan Pemerintahan Daerah</b>	Jumlah Barang Milik Daerah yang dipelihara	Jumlah Barang Milik Daerah yang dipelihara	59 unit	59 unit	59 unit	<b>526,950,000</b>	<b>526,950,000</b>	<b>526,950,000</b>	
		Penyediaan Jasa Pemeliharaan, Biaya Pemeliharaan dan Pajak Kendaraan Perorangan Dinas atau Kendaraan Dinas Jabatan	Penyediaan Jasa Pemeliharaan, Biaya Pemeliharaan dan Pajak Kendaraan Perorangan Dinas atau Kendaraan Dinas Jabatan	Frekwensi Pemeliharaan/Jumlah Pajak Kendaraan Perorangan atau Dinas Jabatan	Frekwensi Pemeliharaan/Jumlah Pajak Kendaraan Perorangan atau Dinas Jabatan	58 Unit/Kali	58 Unit/Kali	58 Unit/Kali	269,450,000	269,450,000	269,450,000	
		Pemeliharaan Peralatan dan Mesin Lainnya	Pemeliharaan Peralatan dan Mesin Lainnya	Frekwensi Pemeliharaan Peralatan dan Mesin Lainnya	Frekwensi Pemeliharaan Peralatan dan Mesin Lainnya	81 Unit/Kali	81 Unit/Kali	81 Unit/Kali	58,000,000	58,000,000	58,000,000	
		Pemeliharaan/Rehabilitasi Gedung Kantor dan Bangunan Lainnya	Pemeliharaan/Rehabilitasi Gedung Kantor dan Bangunan Lainnya	Frekwensi Pemeliharaan/Rehabilitasi Gedung	Frekwensi Pemeliharaan/Rehabilitasi Gedung	1 Unit Gedung Kantor	1 Unit Gedung Kantor	1 Unit Gedung Kantor	199,500,000	199,500,000	199,500,000	
		<b>PROGRAM PENGELOLAAN SUMBER DAYA AIR (SDA)</b>	<b>PROGRAM PENGELOLAAN SUMBER DAYA AIR (SDA)</b>	Persentase Bangunan Sumber Daya Air Yang Dikelola	Persentase Bangunan Sumber Daya Air Yang Dikelola	54.39 %	54.39 %	54.39 %	<b>2,137,785,729</b>	<b>2,131,535,729</b>	<b>1,396,519,250</b>	

**RINCIAN PERUBAHAN PROGRAM, KEGIATAN, SUB KEGIATAN, TARGET DAN PAGU PADA RENCANA KERJA PEMERINTAH DAERAH (RKPD) PERUBAHAN TAHUN 2022**

Unit Organisasi : 1.03.0.00.0.00.01.0000 Dinas Pekerjaan Umum dan Penata Ruang

Sub Unit Organisasi : 1.03.0.00.0.00.01.0000 Dinas Pekerjaan Umum dan Penata Ruang

No	Urusan	Program/ Kegiatan/ Sub Kegiatan		Indikator Program/ Kegiatan/ Sub Kegiatan		Target			Pagu			Keterangan
		Semula	Menjadi	Semula	Menjadi	RKPD 2022	APBD 2022	RKPD 2022 Perubahan	RKPD 2022	APBD 2022	RKPD 2022 Perubahan	
		<b>Pengelolaan SDA dan Bangunan Pengaman Pantai pada Wilayah Sungai (WS) dalam 1 (satu) Daerah Kabupaten/Kota</b>	<b>Pengelolaan SDA dan Bangunan Pengaman Pantai pada Wilayah Sungai (WS) dalam 1 (satu) Daerah Kabupaten/Kota</b>	Jumlah Bangunan Sumber daya Air Yang Dikelola	Jumlah Bangunan Sumber daya Air Yang Dikelola	11 Bangunan	11 Bangunan	11 Bangunan	<b>2,137,785,729</b>	<b>2,131,535,729</b>	<b>1,396,519,250</b>	
		Pembangunan Bangunan Perkuatan Tebing	Pembangunan Bangunan Perkuatan Tebing	Dokumen DED Konstruksi Pengaman Tebing Panjang Bangunan Penguat Tebing	Dokumen DED Konstruksi Pengaman Tebing Panjang Bangunan Penguat Tebing	1 Dokumen 25 Meter	1 Dokumen 25 Meter	1 Dokumen 25 Meter	567,500,000	567,500,000	567,500,000	
		Rehabilitasi Polder/Kolam Retensi	Rehabilitasi Polder/Kolam Retensi	Jumlah Polder/ Kolam Retensi Yang Direhabilitasi	Jumlah Polder/ Kolam Retensi Yang Direhabilitasi	1 Unit	1 Unit	1 Unit	771,716,479	771,716,479	36,700,000	
		Normalisasi/Restorasi Sungai	Normalisasi/Restorasi Sungai	Panjang Bantaran Sungai yang Dinormalisasi	Panjang Bantaran Sungai yang Dinormalisasi	1.92 Km	1.92 Km	1.92 Km	298,570,000	317,230,000	317,230,000	
		Operasi dan Pemeliharaan Stasiun Pompa Banjir	Operasi dan Pemeliharaan Stasiun Pompa Banjir	Jumlah Stasiun Pompa Banjir yang dipelihara	Jumlah Stasiun Pompa Banjir yang dipelihara	1 Unit	1 Unit	1 Unit	108,799,250	108,799,250	108,799,250	
		Operasi dan Pemeliharaan Polder/Kolam Retensi	Operasi dan Pemeliharaan Polder/Kolam Retensi	Jumlah Kolam Retensi Yang Dipelihara	Jumlah Kolam Retensi Yang Dipelihara	1 Unit	1 Unit	1 Unit	91,200,000	91,200,000	91,200,000	
		Operasi dan Pemeliharaan Check Dam	Operasi dan Pemeliharaan Check Dam	Jumlah Lokasi Check Dam Yang Dipelihara Tiap Tahun	Jumlah Lokasi Check Dam Yang Dipelihara Tiap Tahun	5 Lokasi/ Tahun	5 Lokasi/ Tahun	5 Lokasi/ Tahun	300,000,000	275,090,000	275,090,000	
		<b>PROGRAM PENGELOLAAN DAN PENGEMBANGAN SISTEM PENYEDIAAN AIR MINUM</b>	<b>PROGRAM PENGELOLAAN DAN PENGEMBANGAN SISTEM PENYEDIAAN AIR MINUM</b>	Persentase Rumah Tangga Yang Memiliki Akses Terhadap Layanan Sumber Air Minum Layak	Persentase Rumah Tangga Yang Memiliki Akses Terhadap Layanan Sumber Air Minum Layak	63.59 % (PDAM 28.931 unit dari 45.495 unit rumah) %	63.59 % (PDAM 28.931 unit dari 45.495 unit rumah) %	63.59 % (PDAM 28.931 unit dari 45.495 unit rumah) %	<b>39,046,094,270</b>	<b>93,488,827,632</b>	<b>107,096,597,961</b>	
		<b>Pengelolaan dan Pengembangan Sistem Penyediaan Air Minum (SPAM) di Daerah Kabupaten/Kota</b>	<b>Pengelolaan dan Pengembangan Sistem Penyediaan Air Minum (SPAM) di Daerah Kabupaten/Kota</b>	Akumulasi Rumah Tangga Yang memiliki Akse Terhadap Air Minum Layak	Akumulasi Rumah Tangga Yang memiliki Akse Terhadap Air Minum Layak	28931 Unit	28931 Unit	28931 Unit	<b>39,046,094,270</b>	<b>93,488,827,632</b>	<b>107,096,597,961</b>	
		Penyusunan Rencana, Kebijakan, Strategi dan Teknis SPAM	Penyusunan Rencana, Kebijakan, Strategi dan Teknis SPAM	Jumlah Dokumen DED Penggandaan dan Pemasangan Pipa Distribusi Layanan Jumlah Dokumen Konsultan Individu (KI) Penyediaan Sarana dan Prasarana Air Minum	Jumlah Dokumen DED Penggandaan dan Pemasangan Pipa Distribusi Layanan Jumlah Dokumen Konsultan Individu (KI) Penyediaan Sarana dan Prasarana Air Minum	1 Dokumen 1 Dokumen	1 Dokumen 1 Dokumen	1 Dokumen 1 Dokumen	250,000,000	463,488,000	439,488,000	
		Supervisi Pembangunan/Peningkatan/ Perluasan/Perbaikan SPAM	Supervisi Pembangunan/Peningkatan/ Perluasan/Perbaikan SPAM	Jumlah Dokumen Pengawasan Kegiatan Kelompok Kategori Pelayanan Dasar Publik Bidang Infrastruktur, Kategori Sumber Air Minum Layak	Jumlah Dokumen Pengawasan Kegiatan Kelompok Kategori Pelayanan Dasar Publik Bidang Infrastruktur, Kategori Sumber Air Minum Layak	1 Dokumen	1 Dokumen	1 Dokumen	1,045,245,749	2,175,085,925	2,454,211,672	

**RINCIAN PERUBAHAN PROGRAM, KEGIATAN, SUB KEGIATAN, TARGET DAN PAGU PADA RENCANA KERJA PEMERINTAH DAERAH (RKPD) PERUBAHAN TAHUN 2022**

Unit Organisasi : 1.03.0.00.0.00.01.0000 Dinas Pekerjaan Umum dan Penata Ruang

Sub Unit Organisasi : 1.03.0.00.0.00.01.0000 Dinas Pekerjaan Umum dan Penata Ruang

No	Urusan	Program/ Kegiatan/ Sub Kegiatan		Indikator Program/ Kegiatan/ Sub Kegiatan		Target			Pagu			Keterangan
		Semula	Menjadi	Semula	Menjadi	RKPD 2022	APBD 2022	RKPD 2022 Perubahan	RKPD 2022	APBD 2022	RKPD 2022 Perubahan	
		Peningkatan SPAM Jaringan Perpipaan di Kawasan Perkotaan	Peningkatan SPAM Jaringan Perpipaan di Kawasan Perkotaan	Jaringan Pipa Distribusi Lain-lain (DAK) Penambahan Kapasitas IPA Penambahan Kapasitas IPA Menjadi 20 Ltr/dtk Pengadaan Mobil Tangki Air Pengadaan / Pemasangan Genset, Aceesoris Power 60 KVA serta Perbaikan fasilitas Penunjang Pengadaan / Pemasangan Genset dan Aceesoris Power 140 KVA	Jaringan Pipa Distribusi Lain-lain (DAK) Penambahan Kapasitas IPA Penambahan Kapasitas IPA Menjadi 20 Ltr/dtk Pengadaan Mobil Tangki Air Pengadaan / Pemasangan Genset, Aceesoris Power 60 KVA serta Perbaikan fasilitas Penunjang Pengadaan / Pemasangan Genset dan Aceesoris Power 140 KVA	100 SR 1 Kegiatan 1 Kegiatan 1 Unit 1 Unit/Set 1 Unit	100 SR 1 Kegiatan 1 Kegiatan 1 Unit 1 Unit/Set 1 Unit	100 SR 1 Kegiatan 1 Kegiatan 1 Unit 1 Unit/Set 1 Unit	37,750,848,521	90,850,253,707	104,202,898,289	
		<b>PROGRAM PENGEMBANGAN SISTEM DAN PENGELOLAAN PERSAMPAHAN REGIONAL</b>	<b>PROGRAM PENGEMBANGAN SISTEM DAN PENGELOLAAN PERSAMPAHAN REGIONAL</b>	Persentase Penyediaan Sarana Dan Prasarana Pengelolaan Sampah Untuk Pembangunan TPS 3R	Persentase Penyediaan Sarana Dan Prasarana Pengelolaan Sampah Untuk Pembangunan TPS 3R	100 %	100 %	100 %	0	0	0	
		<b>Pengembangan Sistem dan Pengelolaan Persampahan di Daerah Kabupaten/Kota</b>	<b>Pengembangan Sistem dan Pengelolaan Persampahan di Daerah Kabupaten/Kota</b>	Akumulasi Penyediaan Sarana dan Prasarana Pengelolaan Sampah untuk Pembangunan TPS 3R	Akumulasi Penyediaan Sarana dan Prasarana Pengelolaan Sampah untuk Pembangunan TPS 3R	2 bangunan	2 bangunan	2 bangunan	0	0	0	
		Penyediaan Sarana Persampahan	Penyediaan Sarana Persampahan	Akumulasi Penyediaan Sarana dan Prasarana Pengelolaan Sampah untuk Pembangunan TPS 3R (DAK)	Akumulasi Penyediaan Sarana dan Prasarana Pengelolaan Sampah untuk Pembangunan TPS 3R (DAK)	2 Bangunan	2 Bangunan	2 Bangunan	0	0	0	
		<b>PROGRAM PENGELOLAAN DAN PENGEMBANGAN SISTEM AIR LIMBAH</b>	<b>PROGRAM PENGELOLAAN DAN PENGEMBANGAN SISTEM AIR LIMBAH</b>	Persentase Rumah Tangga Yang Memiliki Akses Terhadap Layanan Sanitasi Layak	Persentase Rumah Tangga Yang Memiliki Akses Terhadap Layanan Sanitasi Layak	95.25 %	95.25 %	95.25 %	<b>1,983,505,000</b>	<b>1,945,705,000</b>	<b>1,623,648,000</b>	
		<b>Pengelolaan dan Pengembangan Sistem Air Limbah Domestik dalam Daerah Kabupaten/Kota</b>	<b>Pengelolaan dan Pengembangan Sistem Air Limbah Domestik dalam Daerah Kabupaten/Kota</b>	Akumulasi Rumah Tangga Yang Memiliki Akses Terhadap Layanan Sanitasi Layak Akumulasi Rumah Tangga Yang Memiliki Akses Terhadap Layanan Sanitasi Layak	Akumulasi Rumah Tangga Yang Memiliki Akses Terhadap Layanan Sanitasi Layak Akumulasi Rumah Tangga Yang Memiliki Akses Terhadap Layanan Sanitasi Layak	43.332 Unit 43332 Unit	43.332 Unit 43332 Unit	43.332 Unit 43332 Unit	<b>1,983,505,000</b>	<b>1,945,705,000</b>	<b>1,623,648,000</b>	
		Penyusunan Rencana, Kebijakan, Strategi dan Teknis Sistem Pengelolaan Air Limbah Domestik dalam Daerah Kabupaten/Kota	Penyusunan Rencana, Kebijakan, Strategi dan Teknis Sistem Pengelolaan Air Limbah Domestik dalam Daerah Kabupaten/Kota	Jumlah Dokumen DED	Jumlah Dokumen DED	1 Dokumen	1 Dokumen	1 Dokumen	0	0	0	
		Supervisi Pembangunan/Rehabilitasi / Peningkatan/Perluasan Sistem Pengelolaan Air Limbah Domestik Terpusat Skala Kota	Supervisi Pembangunan/Rehabilitasi / Peningkatan/Perluasan Sistem Pengelolaan Air Limbah Domestik Terpusat Skala Kota	Jumlah Dokumen Konsultasi Pengawasan	Jumlah Dokumen Konsultasi Pengawasan	1 Dokumen	1 Dokumen	1 Dokumen	382,500,000	394,700,000	394,700,000	

**RINCIAN PERUBAHAN PROGRAM, KEGIATAN, SUB KEGIATAN, TARGET DAN PAGU PADA RENCANA KERJA PEMERINTAH DAERAH (RKPD) PERUBAHAN TAHUN 2022**

Unit Organisasi : 1.03.0.00.0.00.01.0000 Dinas Pekerjaan Umum dan Penata Ruang

Sub Unit Organisasi : 1.03.0.00.0.00.01.0000 Dinas Pekerjaan Umum dan Penata Ruang

No	Urusan	Program/ Kegiatan/ Sub Kegiatan		Indikator Program/ Kegiatan/ Sub Kegiatan		Target			Pagu			Keterangan
		Semula	Menjadi	Semula	Menjadi	RKPD 2022	APBD 2022	RKPD 2022 Perubahan	RKPD 2022	APBD 2022	RKPD 2022 Perubahan	
		Pembangunan/Penyediaan Sistem Pengelolaan Air Limbah Terpusat Skala Kota	Pembangunan/Penyediaan Sistem Pengelolaan Air Limbah Terpusat Skala Kota	Jumlah Sistem Pengelolaan Air Limbah Domestik (Tangki Septik) yang terbangun	Jumlah Sistem Pengelolaan Air Limbah Domestik (Tangki Septik) yang terbangun	5 Unit	5 Unit	5 Unit	125,000,000	75,000,000	75,000,000	
		Pembangunan/Penyediaan Sistem Pengelolaan Air Limbah Terpusat Skala Permukiman	Pembangunan/Penyediaan Sistem Pengelolaan Air Limbah Terpusat Skala Permukiman	Jumlah Sarana Pengelolaan Air Limbah Domestik yang terbangun	Jumlah Sarana Pengelolaan Air Limbah Domestik yang terbangun	100 Unit	100 Unit	100 Unit	1,476,005,000	1,476,005,000	1,153,948,000	
		<b>PROGRAM PENGELOLAAN DAN PENGEMBANGAN SISTEM DRAINASE</b>	<b>PROGRAM PENGELOLAAN DAN PENGEMBANGAN SISTEM DRAINASE</b>	Presentase Pengurangan Luasan Genangan Banjir di kawasan-kawasan Pusat Layanan dan Pusat Kota	Presentase Pengurangan Luasan Genangan Banjir di kawasan-kawasan Pusat Layanan dan Pusat Kota	89.97 %	89.97 %	89.97 %	<b>12,948,537,224</b>	<b>14,990,401,532</b>	<b>13,426,060,632</b>	
		<b>Pengelolaan dan Pengembangan Sistem Drainase yang Terhubung Langsung dengan Sungai dalam Daerah Kabupaten/Kota</b>	<b>Pengelolaan dan Pengembangan Sistem Drainase yang Terhubung Langsung dengan Sungai dalam Daerah Kabupaten/Kota</b>	Panjang Saluran Yang Terhubung Dengan Sungai Lintas Daerah	Panjang Saluran Yang Terhubung Dengan Sungai Lintas Daerah	14016 Km	14016 Km	14016 Km	<b>12,948,537,224</b>	<b>14,990,401,532</b>	<b>13,426,060,632</b>	
		Penyusunan Rencana, Kebijakan, Strategi dan Teknis Sistem Drainase Perkotaan	Penyusunan Rencana, Kebijakan, Strategi dan Teknis Sistem Drainase Perkotaan	Jumlah Dokumen Perencanaan Penataan Drainase Perkotaan dan Lingkungan	Jumlah Dokumen Perencanaan Penataan Drainase Perkotaan dan Lingkungan	3 Dokumen	3 Dokumen	3 Dokumen	475,000,000	381,250,000	296,250,000	
		Supervisi Pembangunan/Peningkatan/ Rehabilitasi Sistem Drainase Perkotaan	Supervisi Pembangunan/Peningkatan/ Rehabilitasi Sistem Drainase Perkotaan	Jumlah Dokumen Supervisi Pembangunan/ Peningkatan/ Rehabilitasi Sistem Drainase	Jumlah Dokumen Supervisi Pembangunan/ Peningkatan/ Rehabilitasi Sistem Drainase	12 Dokumen	12 Dokumen	12 Dokumen	156,280,000	789,280,000	789,280,000	
		Penyediaan Sarana Sistem Drainase Perkotaan	Penyediaan Sarana Sistem Drainase Perkotaan	Panjang Drainase Perkotaan dan Lingkungan Yang Dibangun/ Direvitalisasi	Panjang Drainase Perkotaan dan Lingkungan Yang Dibangun/ Direvitalisasi	10 Km	10 Km	10 Km	11,621,661,224	13,124,275,532	11,644,934,632	
		Operasi dan Pemeliharaan Sistem Drainase	Operasi dan Pemeliharaan Sistem Drainase	Operasi Rutin dan Pemeliharaan Saluran Pengendali Banjir	Operasi Rutin dan Pemeliharaan Saluran Pengendali Banjir	3 Lokasi	3 Lokasi	3 Lokasi	695,596,000	695,596,000	695,596,000	
		<b>PROGRAM PENGEMBANGAN PERMUKIMAN</b>	<b>PROGRAM PENGEMBANGAN PERMUKIMAN</b>	Persentase pemenuhan sarana prasarana permukiman	Persentase pemenuhan sarana prasarana permukiman	30 %	30 %	30 %	<b>1,800,000,000</b>	<b>3,936,350,000</b>	<b>3,936,350,000</b>	
		<b>Penyelenggaraan Infrastruktur pada Permukiman di Kawasan Strategis Daerah Kabupaten/Kota</b>	<b>Penyelenggaraan Infrastruktur pada Permukiman di Kawasan Strategis Daerah Kabupaten/Kota</b>	Panjang Jalan Setapak Yang Terbangun	Panjang Jalan Setapak Yang Terbangun	1.334 Meter	1.334 Meter	1.334 Meter	<b>1,800,000,000</b>	<b>3,936,350,000</b>	<b>3,936,350,000</b>	
		Pembangunan dan Pengembangan Infrastruktur Kawasan Permukiman di Kawasan Strategis Daerah Kabupaten/Kota	Pembangunan dan Pengembangan Infrastruktur Kawasan Permukiman di Kawasan Strategis Daerah Kabupaten/Kota	Panjang Jalan Setapak yang terbangun	Panjang Jalan Setapak yang terbangun	1334 meter	1334 meter	1334 meter	1,800,000,000	3,936,350,000	3,936,350,000	
		<b>PROGRAM PENATAAN BANGUNAN GEDUNG</b>	<b>PROGRAM PENATAAN BANGUNAN GEDUNG</b>	Presentase Kesesuaian Aktivitas Pendirian Bangunan dengan Arahan Rencana Tata Ruang Dan Penataan Bangunan Gedung	Presentase Kesesuaian Aktivitas Pendirian Bangunan dengan Arahan Rencana Tata Ruang Dan Penataan Bangunan Gedung	100 %	100 %	100 %	<b>366,432,200</b>	<b>615,932,200</b>	<b>615,932,200</b>	



**RINCIAN PERUBAHAN PROGRAM, KEGIATAN, SUB KEGIATAN, TARGET DAN PAGU PADA RENCANA KERJA PEMERINTAH DAERAH (RKPD) PERUBAHAN  
TAHUN 2022**

Unit Organisasi : 1.03.0.00.0.00.01.0000 Dinas Pekerjaan Umum dan Penata Ruang

Sub Unit Organisasi : 1.03.0.00.0.00.01.0000 Dinas Pekerjaan Umum dan Penata Ruang

No	Urusan	Program/ Kegiatan/ Sub Kegiatan		Indikator Program/ Kegiatan/ Sub Kegiatan		Target			Pagu			Keterangan
		Semula	Menjadi	Semula	Menjadi	RKPD 2022	APBD 2022	RKPD 2022 Perubahan	RKPD 2022	APBD 2022	RKPD 2022 Perubahan	
		<b>Penyelenggaraan Bangunan Gedung di Wilayah Daerah Kabupaten/Kota, Pemberian Izin Mendirikan Bangunan (IMB) dan Sertifikat Laik Fungsi Bangunan Gedung</b>	<b>Penyelenggaraan Bangunan Gedung di Wilayah Daerah Kabupaten/Kota, Pemberian Izin Mendirikan Bangunan (IMB) dan Sertifikat Laik Fungsi Bangunan Gedung</b>	Jumlah Advis Teknis Yang Sesuai Arahan Tata Ruang	Jumlah Advis Teknis Yang Sesuai Arahan Tata Ruang	240 Advis	240 Advis	240 Advis	<b>366,432,200</b>	<b>615,932,200</b>	<b>615,932,200</b>	
		Penyelenggaraan Penerbitan Izin Mendirikan Bangunan (IMB), Sertifikat Laik Fungsi (SLF), peran Tenaga Ahli Bangunan Gedung (TABG), Pendataan Bangunan Gedung, serta Implementasi SIMBG	Penyelenggaraan Penerbitan Izin Mendirikan Bangunan (IMB), Sertifikat Laik Fungsi (SLF), peran Tenaga Ahli Bangunan Gedung (TABG), Pendataan Bangunan Gedung, serta Implementasi SIMBG	Cakupan Dokumen Rekomendasi Teknis dan SKRD (Surat Ketetapan Retribusi Daerah) Kelayakan Bangunan Gedung Jumlah Advis Teknis yang sesuai arahan tata ruang	Cakupan Dokumen Rekomendasi Teknis dan SKRD (Surat Ketetapan Retribusi Daerah) Kelayakan Bangunan Gedung Jumlah Advis Teknis yang sesuai arahan tata ruang	12 Dokumen 240 Advis	12 Dokumen 240 Advis	12 Dokumen 240 Advis	119,632,200	369,132,200	369,132,200	
		Identifikasi, Penetapan, Penyelenggaraan Bangunan Gedung Cagar Budaya yang Dilestarikan Milik Pemerintah Kabupaten/Kota	Identifikasi, Penetapan, Penyelenggaraan Bangunan Gedung Cagar Budaya yang Dilestarikan Milik Pemerintah Kabupaten/Kota	Jumlah Bangunan Gedung Cagar Budaya yang Dilestarikan	Jumlah Bangunan Gedung Cagar Budaya yang Dilestarikan	2 Bangunan	2 Bangunan	2 Bangunan	246,800,000	246,800,000	246,800,000	
		<b>PROGRAM PENATAAN BANGUNAN DAN LINGKUNGANNYA</b>	<b>PROGRAM PENATAAN BANGUNAN DAN LINGKUNGANNYA</b>	Persentase Bangunan Gedung Dalam Kondisi Baik	Persentase Bangunan Gedung Dalam Kondisi Baik	87.50 %	87.50 %	87.50 %	<b>12,811,889,634</b>	<b>16,109,460,472</b>	<b>12,455,747,480</b>	
		<b>Penyelenggaraan Penataan Bangunan dan Lingkungannya di Daerah Kabupaten/Kota</b>	<b>Penyelenggaraan Penataan Bangunan dan Lingkungannya di Daerah Kabupaten/Kota</b>	Akumulasi Bangunan Gedung Yang Dibangun dan Dipelihara	Akumulasi Bangunan Gedung Yang Dibangun dan Dipelihara	5 Bangunan	5 Bangunan	5 Bangunan	<b>12,811,889,634</b>	<b>16,109,460,472</b>	<b>12,455,747,480</b>	
		Penyusunan Rencana, Kebijakan, Strategi dan Teknis Sistem Penataan Bangunan dan Lingkungan di Kabupaten/Kota	Penyusunan Rencana, Kebijakan, Strategi dan Teknis Sistem Penataan Bangunan dan Lingkungan di Kabupaten/Kota	Jumlah Dokumen Penelitian Penataan Serta Pembangunan Bangunan Gedung Pemerintah Jumlah Dokumen Perencanaan Penataan, Serta Pembangunan Bangunan Gedung Pemerintah Jumlah Pembebasan Lahan	Jumlah Dokumen Penelitian Penataan Serta Pembangunan Bangunan Gedung Pemerintah Jumlah Dokumen Perencanaan Penataan, Serta Pembangunan Bangunan Gedung Pemerintah Jumlah Pembebasan Lahan	0 Dokumen 3 Dokumen 0 Lahan	0 Dokumen 3 Dokumen 0 Lahan	0 Dokumen 3 Dokumen 0 Lahan	470,000,000	605,000,000	360,000,000	
		Supervisi Penataan/Pemeliharaan Bangunan dan Lingkungan	Supervisi Penataan/Pemeliharaan Bangunan dan Lingkungan	Jumlah Dokumen Konsultasi Pengawasan	Jumlah Dokumen Konsultasi Pengawasan	4 Dokumen	4 Dokumen	4 Dokumen	478,878,240	485,250,000	702,090,000	
		Penataan Bangunan dan Lingkungan	Penataan Bangunan dan Lingkungan	Jumlah Bangunan Gedung yang Dibangun dan Lingkungannya	Jumlah Bangunan Gedung yang Dibangun dan Lingkungannya	4 Bangunan	4 Bangunan	4 Bangunan	9,733,011,065	13,089,210,143	11,213,657,480	
		Pemeliharaan Bangunan dan Lingkungan	Pemeliharaan Bangunan dan Lingkungan	Jumlah Bangunan Gedung yang Dipelihara	Jumlah Bangunan Gedung yang Dipelihara	1 Bangunan	1 Bangunan	1 Bangunan	1,950,000,329	1,750,000,329	0	
		Monitoring Penataan/Pemeliharaan Bangunan dan Lingkungan	Monitoring Penataan/Pemeliharaan Bangunan dan Lingkungan	Jumlah Kegiatan Monitoring dan Evaluasi	Jumlah Kegiatan Monitoring dan Evaluasi	1 Kegiatan	1 Kegiatan	1 Kegiatan	180,000,000	180,000,000	180,000,000	
		<b>PROGRAM PENYELENGGARAAN JALAN</b>	<b>PROGRAM PENYELENGGARAAN JALAN</b>	Persentase Panjang Jalan Kota Dalam Kondisi Baik	Persentase Panjang Jalan Kota Dalam Kondisi Baik	84.70 %	84.70 %	84.70 %	<b>82,230,630,681</b>	<b>125,849,027,664</b>	<b>108,595,565,620</b>	

**RINCIAN PERUBAHAN PROGRAM, KEGIATAN, SUB KEGIATAN, TARGET DAN PAGU PADA RENCANA KERJA PEMERINTAH DAERAH (RKPD) PERUBAHAN  
TAHUN 2022**

Unit Organisasi : 1.03.0.00.0.00.01.0000 Dinas Pekerjaan Umum dan Penata Ruang

Sub Unit Organisasi : 1.03.0.00.0.00.01.0000 Dinas Pekerjaan Umum dan Penata Ruang

No	Urusan	Program/ Kegiatan/ Sub Kegiatan		Indikator Program/ Kegiatan/ Sub Kegiatan		Target			Pagu			Keterangan
		Semula	Menjadi	Semula	Menjadi	RKPD 2022	APBD 2022	RKPD 2022 Perubahan	RKPD 2022	APBD 2022	RKPD 2022 Perubahan	
		<b>Penyelenggaraan Jalan Kabupaten/Kota</b>	<b>Penyelenggaraan Jalan Kabupaten/Kota</b>	Panjang Jalan Kota Dalam Kondisi Baik	Panjang Jalan Kota Dalam Kondisi Baik	200.977 Km	200.977 Km	200.977 Km	<b>82,230,630,681</b>	<b>125,849,027,664</b>	<b>108,595,565,620</b>	
		Penyusunan Rencana, Kebijakan, dan Strategi Pengembangan Jaringan Jalan Serta Perencanaan Teknis Penyelenggaraan Jalan dan Jembatan	Penyusunan Rencana, Kebijakan, dan Strategi Pengembangan Jaringan Jalan Serta Perencanaan Teknis Penyelenggaraan Jalan dan Jembatan	Jumlah Dokumen (FS) Study Kelayakan Pembangunan Jembatan Jumlah Dokumen Perencanaan dan Jasa Konsultansi Penngawasan Jalan	Jumlah Dokumen (FS) Study Kelayakan Pembangunan Jembatan Jumlah Dokumen Perencanaan dan Jasa Konsultansi Penngawasan Jalan	1 dokumen 4 Dokumen	1 dokumen 4 Dokumen	1 dokumen 4 Dokumen	443,805,100	1,897,144,125	1,492,534,966	
		Pembebasan Lahan/Tanah untuk Penyelenggaraan Jalan	Pembebasan Lahan/Tanah untuk Penyelenggaraan Jalan	Cakupan Lahan Yang Dibebaskan Cakupan Tenaga Apraisal Lahan Yang Akan Dibebaska Sertifikasi Lahan	Cakupan Lahan Yang Dibebaskan Cakupan Tenaga Apraisal Lahan Yang Akan Dibebaska Sertifikasi Lahan	0 Lahan 0 Kegiatan 0 Dokumen	0 Lahan 0 Kegiatan 0 Dokumen	0 Lahan 0 Kegiatan 0 Dokumen	0	0	0	
		Survey Kondisi Jalan/Jembatan	Survey Kondisi Jalan/Jembatan	Jumlah Ruas Jalan Yang disurvei	Jumlah Ruas Jalan Yang disurvei	412 Ruas Jalan	412 Ruas Jalan	412 Ruas Jalan	0	260,000,000	260,000,000	
		Rekonstruksi Jalan	Rekonstruksi Jalan	Panjang Jalan Yang direkonstruksi Panjang Jalan Yang direkonstruksi (DAK)	Panjang Jalan Yang direkonstruksi Panjang Jalan Yang direkonstruksi (DAK)	0,846 Km 2 Km	0,846 Km 2 Km	0,846 Km 2 Km	66,517,180,764	107,791,962,196	99,555,876,264	
		Pemeliharaan Berkala Jalan	Pemeliharaan Berkala Jalan	Panjang Jalan Yang Dipelihara Secara Berkala (DAK) Panjang Jalan Yang Dipelihara Secara Berkala (DAU)	Panjang Jalan Yang Dipelihara Secara Berkala (DAK) Panjang Jalan Yang Dipelihara Secara Berkala (DAU)	0.7 Km 1.5 Km	0.7 Km 1.5 Km	0.7 Km 1.5 Km	13,331,087,779	13,511,204,279	4,998,437,326	
		Pemeliharaan Rutin Jalan	Pemeliharaan Rutin Jalan	Jumlah Alat-alat Ukur Laboratorium yang dipelihara Jumlah Alat Berat yang di Pelihara Jumlah Peralatan Bengkel Alat alat Berat Jumlah Ruas Jalan Yang di Pelihara	Jumlah Alat-alat Ukur Laboratorium yang dipelihara Jumlah Alat Berat yang di Pelihara Jumlah Peralatan Bengkel Alat alat Berat Jumlah Ruas Jalan Yang di Pelihara	38 set 28 buah 13 set 15 ruas jalan	38 set 28 buah 13 set 15 ruas jalan	38 set 28 buah 13 set 15 ruas jalan	1,838,557,038	2,288,717,064	2,288,717,064	
		Pemeliharaan Rutin Jembatan	Pemeliharaan Rutin Jembatan	Cakupan Jembatan Yang Terpelihara	Cakupan Jembatan Yang Terpelihara	5 Unit	5 Unit	5 Unit	100,000,000	100,000,000	0	
		<b>PROGRAM PENGEMBANGAN JASA KONSTRUKSI</b>	<b>PROGRAM PENGEMBANGAN JASA KONSTRUKSI</b>	Persentase Sumber Daya Konstruksi Yang Terlatih	Persentase Sumber Daya Konstruksi Yang Terlatih	40 %	40 %	40 %	<b>801,610,800</b>	<b>749,500,200</b>	<b>749,500,200</b>	
		<b>Penyelenggaraan Pelatihan Tenaga Terampil Konstruksi</b>	<b>Penyelenggaraan Pelatihan Tenaga Terampil Konstruksi</b>	Jumlah tenaga terampil konstruksi yang andal dan tersertifikasi	Jumlah tenaga terampil konstruksi yang andal dan tersertifikasi	200 orang	200 orang	200 orang	<b>801,610,800</b>	<b>749,500,200</b>	<b>749,500,200</b>	
		Penyiapan Instruktur/Asesor/Penyelenggara Pelatihan	Penyiapan Instruktur/Asesor/Penyelenggara Pelatihan	Jumlah Instruktur/Asesor Pada Pelatihan Tenaga Terampil Konstruksi	Jumlah Instruktur/Asesor Pada Pelatihan Tenaga Terampil Konstruksi	4 Orang	4 Orang	4 Orang	45,600,000	0	0	
		Pelaksanaan Pelatihan Tenaga Terampil Konstruksi	Pelaksanaan Pelatihan Tenaga Terampil Konstruksi	Jumlah Tenaga Terampil Yang Andal	Jumlah Tenaga Terampil Yang Andal	100 Orang	100 Orang	100 Orang	200,000,000	414,000,000	414,000,000	
		Fasilitasi Sertifikasi Tenaga Terampil Konstruksi	Fasilitasi Sertifikasi Tenaga Terampil Konstruksi	Jumlah Tenaga Terampil Konstruksi (Tukang) Yang Tersertifikat	Jumlah Tenaga Terampil Konstruksi (Tukang) Yang Tersertifikat	100 Orang	100 Orang	100 Orang	460,000,000	185,500,200	185,500,200	

**RINCIAN PERUBAHAN PROGRAM, KEGIATAN, SUB KEGIATAN, TARGET DAN PAGU PADA RENCANA KERJA PEMERINTAH DAERAH (RKPD) PERUBAHAN TAHUN 2022**

Unit Organisasi : 1.03.0.00.0.00.01.0000 Dinas Pekerjaan Umum dan Penata Ruang

Sub Unit Organisasi : 1.03.0.00.0.00.01.0000 Dinas Pekerjaan Umum dan Penata Ruang

No	Urusan	Program/ Kegiatan/ Sub Kegiatan		Indikator Program/ Kegiatan/ Sub Kegiatan		Target			Pagu			Keterangan
		Semula	Menjadi	Semula	Menjadi	RKPD 2022	APBD 2022	RKPD 2022 Perubahan	RKPD 2022	APBD 2022	RKPD 2022 Perubahan	
		Pemantauan dan Evaluasi Kegiatan Pelatihan Tenaga Terampil Konstruksi	Pemantauan dan Evaluasi Kegiatan Pelatihan Tenaga Terampil Konstruksi	Jumlah Pemantauan dan Evaluasi Kegiatan	Jumlah Pemantauan dan Evaluasi Kegiatan	2 Kegiatan	2 Kegiatan	2 Kegiatan	96,010,800	150,000,000	150,000,000	
		<b>Penyelenggaraan Sistem Informasi Jasa Konstruksi Cakupan Daerah Kabupaten/Kota</b>	<b>Penyelenggaraan Sistem Informasi Jasa Konstruksi Cakupan Daerah Kabupaten/Kota</b>	Akumulasi pelaksanaan kegiatan penyelenggaraan SIPJAKI cakupan Kota	Akumulasi pelaksanaan kegiatan penyelenggaraan SIPJAKI cakupan Kota	3 kegiatan	3 kegiatan	3 kegiatan	0	0	0	
		Penyediaan Perangkat Pendukung Layanan Informasi Jasa Konstruksi	Penyediaan Perangkat Pendukung Layanan Informasi Jasa Konstruksi	Jumlah Kegiatan Penyediaan Perangkat Pendukung	Jumlah Kegiatan Penyediaan Perangkat Pendukung	0 Kegiatan	0 Kegiatan	0 Kegiatan	0	0	0	
		Penyelenggaraan Pelatihan untuk Peningkatan Kapasitas Administrator SIPJAKI	Penyelenggaraan Pelatihan untuk Peningkatan Kapasitas Administrator SIPJAKI	Jumlah SDM Administrator yang Andal	Jumlah SDM Administrator yang Andal	0 Orang	0 Orang	0 Orang	0	0	0	
		Penyusunan Data dan Informasi Profil Pekerjaan Konstruksi	Penyusunan Data dan Informasi Profil Pekerjaan Konstruksi	Jumlah SDM Konstruksi yang Profesional	Jumlah SDM Konstruksi yang Profesional	0 Orang	0 Orang	0 Orang	0	0	0	
		<b>PROGRAM PENYELENGGARAAN PENATAAN RUANG</b>	<b>PROGRAM PENYELENGGARAAN PENATAAN RUANG</b>	Persentase Pemanfaatan Ruang Di Wilayah Kota Gorontalo Sesuai PERDA RTRW Nomor 9 Tahun 2019	Persentase Pemanfaatan Ruang Di Wilayah Kota Gorontalo Sesuai PERDA RTRW Nomor 9 Tahun 2019	19,02 %	19,02 %	19,02 %	<b>2,280,524,010</b>	<b>2,018,250,950</b>	<b>2,018,250,950</b>	
		<b>Penetapan Rencana Tata Ruang Wilayah (RTRW) dan Rencana Rinci Tata Ruang (RRTR) Kabupaten/Kota</b>	<b>Penetapan Rencana Tata Ruang Wilayah (RTRW) dan Rencana Rinci Tata Ruang (RRTR) Kabupaten/Kota</b>	Jumlah dokumen rencana tata ruang yang dihasilkan	Jumlah dokumen rencana tata ruang yang dihasilkan	1 dokumen	1 dokumen	1 dokumen	<b>899,913,290</b>	<b>790,774,230</b>	<b>790,774,230</b>	
		Pelaksanaan Persetujuan Substansi, Evaluasi, Konsultasi Evaluasi dan Penetapan RTRW Kabupaten/Kota	Pelaksanaan Persetujuan Substansi, Evaluasi, Konsultasi Evaluasi dan Penetapan RTRW Kabupaten/Kota	Jumlah Dokumen Rencana Tata Ruang Wilayah (RTRW)	Jumlah Dokumen Rencana Tata Ruang Wilayah (RTRW)	1 Dokumen	1 Dokumen	1 Dokumen	409,471,840	270,730,330	270,730,330	
		Penetapan Kebijakan dalam rangka Pelaksanaan Penataan Ruang	Penetapan Kebijakan dalam rangka Pelaksanaan Penataan Ruang	Akumulasi Jumlah Kebijakan/ Aturan Teknis yang diamanatkan dalam RTRW	Akumulasi Jumlah Kebijakan/ Aturan Teknis yang diamanatkan dalam RTRW	3 Aturan	3 Aturan	3 Aturan	325,441,600	355,044,050	355,044,050	
		Sosialisasi Kebijakan dan Peraturan Perundang-undangan Bidang Penataan Ruang	Sosialisasi Kebijakan dan Peraturan Perundang-undangan Bidang Penataan Ruang	Sosialisasi Tata Ruang Wilayah Kota Gorontalo	Sosialisasi Tata Ruang Wilayah Kota Gorontalo	1 Kali	1 Kali	1 Kali	164,999,850	164,999,850	164,999,850	
		<b>Koordinasi dan Sinkronisasi Perencanaan Tata Ruang Daerah Kabupaten/Kota</b>	<b>Koordinasi dan Sinkronisasi Perencanaan Tata Ruang Daerah Kabupaten/Kota</b>	Jumlah Persetujuan dan rekomendasi Rencana RDTR	Jumlah Persetujuan dan rekomendasi Rencana RDTR	1 dokumen	1 dokumen	1 dokumen	<b>372,856,260</b>	<b>372,856,260</b>	<b>372,856,260</b>	
		Koordinasi dan Sinkronisasi Penyusunan RRTR Kabupaten/Kota	Koordinasi dan Sinkronisasi Penyusunan RRTR Kabupaten/Kota	Jumlah Koordinasi dan Sinkronisasi	Jumlah Koordinasi dan Sinkronisasi	1 Dokumen	1 Dokumen	1 Dokumen	372,856,260	372,856,260	372,856,260	
		<b>Koordinasi dan Sinkronisasi Pemanfaatan Ruang Daerah Kabupaten/Kota</b>	<b>Koordinasi dan Sinkronisasi Pemanfaatan Ruang Daerah Kabupaten/Kota</b>	Akumulasi pelaksanaan kegiatan Koordinasi dan Sinkronisasi Pemanfaatan Ruang	Akumulasi pelaksanaan kegiatan Koordinasi dan Sinkronisasi Pemanfaatan Ruang	3 kegiatan	3 kegiatan	3 kegiatan	<b>454,998,400</b>	<b>330,016,400</b>	<b>330,016,400</b>	
		Koordinasi dan Sinkronisasi Pemanfaatan Ruang untuk Investasi dan Pembangunan Daerah	Koordinasi dan Sinkronisasi Pemanfaatan Ruang untuk Investasi dan Pembangunan Daerah	Jumlah Surat Keterangan Rencana Kota (SKRK)	Jumlah Surat Keterangan Rencana Kota (SKRK)	300 SKRK	300 SKRK	300 SKRK	125,000,100	18,100	18,100	

**RINCIAN PERUBAHAN PROGRAM, KEGIATAN, SUB KEGIATAN, TARGET DAN PAGU PADA RENCANA KERJA PEMERINTAH DAERAH (RKPD) PERUBAHAN  
TAHUN 2022**

Unit Organisasi : 1.03.0.00.0.00.01.0000 Dinas Pekerjaan Umum dan Penata Ruang

Sub Unit Organisasi : 1.03.0.00.0.00.01.0000 Dinas Pekerjaan Umum dan Penata Ruang

No	Urusan	Program/ Kegiatan/ Sub Kegiatan		Indikator Program/ Kegiatan/ Sub Kegiatan		Target			Pagu			Keterangan
		Semula	Menjadi	Semula	Menjadi	RKPD 2022	APBD 2022	RKPD 2022 Perubahan	RKPD 2022	APBD 2022	RKPD 2022 Perubahan	
		Sistem Informasi Penataan Ruang	Sistem Informasi Penataan Ruang	Aplikasi Serta Peralatan Pendukung Sistem Informasi Penataan Ruang Jumlah ASN yang Mengikuti Pengelolaan Data Spesial	Aplikasi Serta Peralatan Pendukung Sistem Informasi Penataan Ruang Jumlah ASN yang Mengikuti Pengelolaan Data Spesial	1 Aplikasi 2 orang	1 Aplikasi 2 orang	1 Aplikasi 2 orang	329,998,300	329,998,300	329,998,300	
		<b>Koordinasi dan Sinkronisasi Pengendalian Pemanfaatan Ruang Daerah Kabupaten/Kota</b>	<b>Koordinasi dan Sinkronisasi Pengendalian Pemanfaatan Ruang Daerah Kabupaten/Kota</b>	Jumlah Bangunan Yang Ditetapkan	Jumlah Bangunan Yang Ditetapkan	71 Bangunan	71 Bangunan	71 Bangunan	<b>552,756,060</b>	<b>524,604,060</b>	<b>524,604,060</b>	
		Koordinasi dan Sinkronisasi Penertiban dan Penegakan Hukum Bidang Penataan Ruang	Koordinasi dan Sinkronisasi Penertiban dan Penegakan Hukum Bidang Penataan Ruang	Jumlah Pelanggaran Tata Ruang Yang Sudah dikoordinasikan dengan Perangkat Daerah Terkait	Jumlah Pelanggaran Tata Ruang Yang Sudah dikoordinasikan dengan Perangkat Daerah Terkait	10 teguran	10 teguran	10 teguran	52,756,330	52,756,330	52,756,330	
		Operasionalisasi Tugas dan Fungsi Penyidik Pegawai Negeri Sipil (PPNS) Bidang Penataan Ruang	Operasionalisasi Tugas dan Fungsi Penyidik Pegawai Negeri Sipil (PPNS) Bidang Penataan Ruang	Jumlah ASN Yang Mengikuti Pelatihan PPNS Serta Peningkatan Kapasitas PPNS	Jumlah ASN Yang Mengikuti Pelatihan PPNS Serta Peningkatan Kapasitas PPNS	6 orang	6 orang	6 orang	149,999,800	121,525,800	121,525,800	
		Koordinasi Pelaksanaan Penataan Ruang	Koordinasi Pelaksanaan Penataan Ruang	Jumlah Teguran yang dikeluarkan terhadap bangunan yang melanggar Penataan Ruang Penertiban Jumlah Bangunan Yang Melanggar Penataan Ruang	Jumlah Teguran yang dikeluarkan terhadap bangunan yang melanggar Penataan Ruang Penertiban Jumlah Bangunan Yang Melanggar Penataan Ruang	50 teguran 50 Bangunan	50 teguran 50 Bangunan	50 teguran 50 Bangunan	349,999,930	350,321,930	350,321,930	
<b>TOTAL</b>									<b>168,624,110,753</b>	<b>275,790,977,529</b>	<b>265,476,703,511</b>	

Kota Gorontalo ,.....

Mengetahui,

Kepala Badan Perencanaan, Penelitian dan Pengembangan Daerah

Kepala Dinas Pekerjaan Umum Dan Penata Ruang

Hj. Meidy N. Silangen, S.Pi, M.Si  
NIP. 197105092000032006

Dr. Eng RIFADLI BAHSUAN, ST.,MT  
NIP. 197404032001121003

**RINCIAN PERUBAHAN PROGRAM, KEGIATAN, SUB KEGIATAN, TARGET DAN PAGU PADA RENCANA KERJA PEMERINTAH DAERAH (RKPD) PERUBAHAN  
TAHUN 2022**

Unit Organisasi : 1.04.0.00.0.00.01.0000 Dinas Perumahan Rakyat dan Kawasan Permukiman

Sub Unit Organisasi : 1.04.0.00.0.00.01.0000 Dinas Perumahan Rakyat dan Kawasan Permukiman

No	Urusan	Program/ Kegiatan/ Sub Kegiatan		Indikator Program/ Kegiatan/ Sub Kegiatan		Target			Pagu			Keterangan
		Semula	Menjadi	Semula	Menjadi	RKPD 2022	APBD 2022	RKPD 2022 Perubahan	RKPD 2022	APBD 2022	RKPD 2022 Perubahan	
	<b>URUSAN PEMERINTAHAN BIDANG PERUMAHAN DAN KAWASAN PERMUKIMAN</b>	<b>PROGRAM PENUNJANG URUSAN PEMERINTAHAN DAERAH KABUPATEN/KOTA</b>	<b>PROGRAM PENUNJANG URUSAN PEMERINTAHAN DAERAH KABUPATEN/KOTA</b>	Persentase Pemenuhan Layanan Kesekretariatan	Persentase Pemenuhan Layanan Kesekretariatan	81 %	81 %	81 %	<b>4,629,552,000</b>	<b>4,408,105,725</b>	<b>4,344,378,966</b>	
		<b>Perencanaan, Penganggaran, dan Evaluasi Kinerja Perangkat Daerah</b>	<b>Perencanaan, Penganggaran, dan Evaluasi Kinerja Perangkat Daerah</b>	Meningkatnya Indeks Kepuasan Pada Masyarakat	Meningkatnya Indeks Kepuasan Pada Masyarakat	81 %	81 %	81 %	<b>250,000,000</b>	<b>291,517,200</b>	<b>319,460,000</b>	
		Penyusunan Dokumen Perencanaan Perangkat Daerah	Penyusunan Dokumen Perencanaan Perangkat Daerah	jumlah dokumen perencanaan perangkat daerah	jumlah dokumen perencanaan perangkat daerah	6 dokumen	6 dokumen	6 dokumen	95,000,000	98,732,000	110,212,000	
		Koordinasi dan Penyusunan Dokumen RKA-SKPD	Koordinasi dan Penyusunan Dokumen RKA-SKPD	Jumlah Dokumen Perencanaan Perangkat Daerah ( Renstra Revisi, Renja Induk dan Perubahan, PK, IKU, RAPK)	Jumlah Dokumen Perencanaan Perangkat Daerah ( Renstra Revisi, Renja Induk dan Perubahan, PK, IKU, RAPK)	6 dokumen	6 dokumen	6 dokumen	60,000,000	84,528,000	125,856,000	
		Koordinasi dan Penyusunan Laporan Capaian Kinerja dan Ikhtisar Realisasi Kinerja SKPD	Koordinasi dan Penyusunan Laporan Capaian Kinerja dan Ikhtisar Realisasi Kinerja SKPD	Jumlah Dokumen Laporan Capaian Kinerja ( LPPD, SPM, Forum OPD, IKM, LKIP, Evaluasi Renja)	Jumlah Dokumen Laporan Capaian Kinerja ( LPPD, SPM, Forum OPD, IKM, LKIP, Evaluasi Renja)	6 dokumen	6 dokumen	6 dokumen	95,000,000	108,257,200	83,392,000	
		<b>Administrasi Keuangan Perangkat Daerah</b>	<b>Administrasi Keuangan Perangkat Daerah</b>	Meningkatnya Indeks Kepuasan Pada Masyarakat	Meningkatnya Indeks Kepuasan Pada Masyarakat	81 %	81 %	81 %	<b>3,122,552,272</b>	<b>3,028,111,769</b>	<b>3,007,957,325</b>	
		Penyediaan Gaji dan Tunjangan ASN	Penyediaan Gaji dan Tunjangan ASN	Frekuensi Pembayaran Gaji dan Tunjangan ASN	Frekuensi Pembayaran Gaji dan Tunjangan ASN	26 Kali	26 Kali	26 Kali	3,037,572,272	2,878,193,925	2,878,193,925	
		Pelaksanaan Penatausahaan dan Pengujian/Verifikasi Keuangan SKPD	Pelaksanaan Penatausahaan dan Pengujian/Verifikasi Keuangan SKPD	Frekuensi Pelaksanaan Penatausahaan dan pengujian / verifikasi keuangan SKPD	Frekuensi Pelaksanaan Penatausahaan dan pengujian / verifikasi keuangan SKPD	12 Kali	12 Kali	12 Kali	34,980,000	56,040,000	92,748,000	
		Koordinasi dan Penyusunan Laporan Keuangan Akhir Tahun SKPD	Koordinasi dan Penyusunan Laporan Keuangan Akhir Tahun SKPD	Jumlah dokumen Laporan Keuangan SKPD	Jumlah dokumen Laporan Keuangan SKPD	1 dokumen	1 dokumen	1 dokumen	50,000,000	93,877,844	37,015,400	
		<b>Administrasi Kepegawaian Perangkat Daerah</b>	<b>Administrasi Kepegawaian Perangkat Daerah</b>	Meningkatnya Indeks Kepuasan Masyarakat	Meningkatnya Indeks Kepuasan Masyarakat	81 %	81 %	81 %	<b>80,000,000</b>	<b>65,508,000</b>	<b>86,098,000</b>	
		Sosialisasi Peraturan Perundang-Undangan	Sosialisasi Peraturan Perundang-Undangan	Jumlah Kegiatan Sosialisasi Peraturan Perundang-Undangan	Jumlah Kegiatan Sosialisasi Peraturan Perundang-Undangan	12 Kali	12 Kali	12 Kali	5,000,000	5,250,000	10,750,000	
		Bimbingan Teknis Implementasi Peraturan Perundang-Undangan	Bimbingan Teknis Implementasi Peraturan Perundang-Undangan	Jumlah Pegawai yang mengikuti Bimbingan Teknis	Jumlah Pegawai yang mengikuti Bimbingan Teknis	6 orang	6 orang	6 orang	75,000,000	60,258,000	75,348,000	
		<b>Administrasi Umum Perangkat Daerah</b>	<b>Administrasi Umum Perangkat Daerah</b>	Layanan Prima Pada Masyarakat	Layanan Prima Pada Masyarakat	81 %	81 %	81 %	<b>302,504,000</b>	<b>288,882,477</b>	<b>379,278,736</b>	
		Penyediaan Komponen Instalasi Listrik/Penerangan Bangunan Kantor	Penyediaan Komponen Instalasi Listrik/Penerangan Bangunan Kantor	Frekuensi Penyediaan Komponen Instalasi	Frekuensi Penyediaan Komponen Instalasi	12 kali	12 kali	12 kali	5,504,000	3,265,800	3,265,800	

**RINCIAN PERUBAHAN PROGRAM, KEGIATAN, SUB KEGIATAN, TARGET DAN PAGU PADA RENCANA KERJA PEMERINTAH DAERAH (RKPD) PERUBAHAN  
TAHUN 2022**

Unit Organisasi : 1.04.0.00.0.00.01.0000 Dinas Perumahan Rakyat dan Kawasan Permukiman

Sub Unit Organisasi : 1.04.0.00.0.00.01.0000 Dinas Perumahan Rakyat dan Kawasan Permukiman

No	Urusan	Program/ Kegiatan/ Sub Kegiatan		Indikator Program/ Kegiatan/ Sub Kegiatan		Target			Pagu			Keterangan
		Semula	Menjadi	Semula	Menjadi	RKPD 2022	APBD 2022	RKPD 2022 Perubahan	RKPD 2022	APBD 2022	RKPD 2022 Perubahan	
		Penyediaan Peralatan dan Perlengkapan Kantor	Penyediaan Peralatan dan Perlengkapan Kantor	Frekuensi Penyediaan Peralatan dan Perlengkapan Kantor	Frekuensi Penyediaan Peralatan dan Perlengkapan Kantor	12 Kali	12 Kali	12 Kali	35,000,000	46,235,400	40,611,500	
		Penyediaan Bahan Logistik Kantor	Penyediaan Bahan Logistik Kantor	Frekuensi Penyediaan Bahan Logistik Kantor	Frekuensi Penyediaan Bahan Logistik Kantor	12 Kali	12 Kali	12 Kali	35,000,000	22,445,737	44,930,000	
		Penyediaan Barang Cetakan dan Penggandaan	Penyediaan Barang Cetakan dan Penggandaan	Frekuensi Penyediaan Peralatan dan Perlengkapan Kantor	Frekuensi Penyediaan Peralatan dan Perlengkapan Kantor	12 Kali	12 Kali	12 Kali	15,000,000	10,677,000	14,470,896	
		Fasilitasi Kunjungan Tamu	Fasilitasi Kunjungan Tamu	Frekuensi Penyediaan Kebutuhan Kunjungan Tamu	Frekuensi Penyediaan Kebutuhan Kunjungan Tamu	12 Kali	12 Kali	12 Kali	12,000,000	8,750,000	17,500,000	
		Penyelenggaraan Rapat Koordinasi dan Konsultasi SKPD	Penyelenggaraan Rapat Koordinasi dan Konsultasi SKPD	Frekuensi Rapat Koordinasi dan Konsultasi	Frekuensi Rapat Koordinasi dan Konsultasi	20 kali	20 kali	20 kali	200,000,000	197,508,540	258,500,540	
		<b>Pengadaan Barang Milik Daerah Penunjang Urusan Pemerintahan Daerah</b>	<b>Pengadaan Barang Milik Daerah Penunjang Urusan Pemerintahan Daerah</b>	Meningkatnya Indeks Kepuasan Pada Masyarakat	Meningkatnya Indeks Kepuasan Pada Masyarakat	81 %	81 %	81 %	<b>200,000,000</b>	<b>148,692,100</b>	<b>140,321,900</b>	
		Pengadaan Sarana dan Prasarana Gedung Kantor atau Bangunan Lainnya	Pengadaan Sarana dan Prasarana Gedung Kantor atau Bangunan Lainnya	Jumlah Pengadaan Sarana dan Prasarana Kantor	Jumlah Pengadaan Sarana dan Prasarana Kantor	8 unit	8 unit	8 unit	200,000,000	148,692,100	140,321,900	
		<b>Penyediaan Jasa Penunjang Urusan Pemerintahan Daerah</b>	<b>Penyediaan Jasa Penunjang Urusan Pemerintahan Daerah</b>	Meningkatnya Indeks Kepuasan Pada Masyarakat	Meningkatnya Indeks Kepuasan Pada Masyarakat	81 %	81 %	81 %	<b>432,095,728</b>	<b>462,994,179</b>	<b>333,863,005</b>	
		Penyediaan Jasa Komunikasi, Sumber Daya Air dan Listrik	Penyediaan Jasa Komunikasi, Sumber Daya Air dan Listrik	Jumlah Penyediaan Jasa Komunikasi, Sumber Daya Air dan Listrik	Jumlah Penyediaan Jasa Komunikasi, Sumber Daya Air dan Listrik	12 kali	12 kali	12 kali	151,837,262	162,014,179	125,083,005	
		Penyediaan Jasa Pelayanan Umum Kantor	Penyediaan Jasa Pelayanan Umum Kantor	Frekuensi Pembayaran Jasa Pelayanan Umum Kantor	Frekuensi Pembayaran Jasa Pelayanan Umum Kantor	12 kali	12 kali	12 kali	280,258,466	300,980,000	208,780,000	
		<b>Pemeliharaan Barang Milik Daerah Penunjang Urusan Pemerintahan Daerah</b>	<b>Pemeliharaan Barang Milik Daerah Penunjang Urusan Pemerintahan Daerah</b>	Meningkatnya Indeks Kepuasan Pada Masyarakat	Meningkatnya Indeks Kepuasan Pada Masyarakat	81 %	81 %	81 %	<b>242,400,000</b>	<b>122,400,000</b>	<b>77,400,000</b>	
		Penyediaan Jasa Pemeliharaan, Biaya Pemeliharaan dan Pajak Kendaraan Perorangan Dinas atau Kendaraan Dinas Jabatan	Penyediaan Jasa Pemeliharaan, Biaya Pemeliharaan dan Pajak Kendaraan Perorangan Dinas atau Kendaraan Dinas Jabatan	Frekuensi Pemeliharaan Kendaraan Dinas dan Jabatan	Frekuensi Pemeliharaan Kendaraan Dinas dan Jabatan	18 Unit	18 Unit	18 Unit	7,400,000	7,400,000	7,400,000	
		Pemeliharaan Peralatan dan Mesin Lainnya	Pemeliharaan Peralatan dan Mesin Lainnya	Frekuensi Pemeliharaan Peralatan dan Mesin	Frekuensi Pemeliharaan Peralatan dan Mesin	12 kali	12 kali	12 kali	35,000,000	40,000,000	45,000,000	
		Pemeliharaan/Rehabilitasi Sarana dan Prasarana Gedung Kantor atau Bangunan Lainnya	Pemeliharaan/Rehabilitasi Sarana dan Prasarana Gedung Kantor atau Bangunan Lainnya	Jumlah Gedung Kantor yang Terpelihara	Jumlah Gedung Kantor yang Terpelihara	1 unit	1 unit	1 unit	200,000,000	75,000,000	25,000,000	
		<b>PROGRAM PENGEMBANGAN PERUMAHAN</b>	<b>PROGRAM PENGEMBANGAN PERUMAHAN</b>	Persentase Pengurangan Rumah Tidak layak Huni	Persentase Pengurangan Rumah Tidak layak Huni	32,52 %	32,52 %	32,52 %	<b>747,300,000</b>	<b>270,688,480</b>	<b>365,294,980</b>	
		<b>Pendataan Penyediaan dan Rehabilitasi Rumah Korban Bencana atau Relokasi Program Kabupaten/Kota</b>	<b>Pendataan Penyediaan dan Rehabilitasi Rumah Korban Bencana atau Relokasi Program Kabupaten/Kota</b>	Cakupan Kawasan Perumahan yang terbangun/ ditingkatkan Kualitasnya	Cakupan Kawasan Perumahan yang terbangun/ ditingkatkan Kualitasnya	5 Kawasan	5 Kawasan	5 Kawasan	<b>50,000,000</b>	<b>52,842,000</b>	<b>52,842,000</b>	

**RINCIAN PERUBAHAN PROGRAM, KEGIATAN, SUB KEGIATAN, TARGET DAN PAGU PADA RENCANA KERJA PEMERINTAH DAERAH (RKPD) PERUBAHAN TAHUN 2022**

Unit Organisasi : 1.04.0.00.0.00.01.0000 Dinas Perumahan Rakyat dan Kawasan Permukiman

Sub Unit Organisasi : 1.04.0.00.0.00.01.0000 Dinas Perumahan Rakyat dan Kawasan Permukiman

No	Urusan	Program/ Kegiatan/ Sub Kegiatan		Indikator Program/ Kegiatan/ Sub Kegiatan		Target			Pagu			Keterangan
		Semula	Menjadi	Semula	Menjadi	RKPD 2022	APBD 2022	RKPD 2022 Perubahan	RKPD 2022	APBD 2022	RKPD 2022 Perubahan	
		Identifikasi Perumahan di Lokasi Rawan Bencana atau Terkena Relokasi Program Kabupaten/Kota	Identifikasi Perumahan di Lokasi Rawan Bencana atau Terkena Relokasi Program Kabupaten/Kota	jumlah dokumen hasil identifikasi perumahan yang berada pada lokasi rawan bencana dan prioritas untuk direlokasi	jumlah dokumen hasil identifikasi perumahan yang berada pada lokasi rawan bencana dan prioritas untuk direlokasi	1 dokumen	1 dokumen	1 dokumen	50,000,000	52,842,000	52,842,000	
		<b>Pendistribusian dan Serah Terima Rumah bagi Korban Bencana atau Relokasi Program Kabupaten/Kota</b>	<b>Pendistribusian dan Serah Terima Rumah bagi Korban Bencana atau Relokasi Program Kabupaten/Kota</b>	Cakupan Kawasan Perumahan Yang Terbangun/Ditingkatkan Kualitasnya	Cakupan Kawasan Perumahan Yang Terbangun/Ditingkatkan Kualitasnya	5 Kawasan	5 Kawasan	5 Kawasan	<b>647,300,000</b>	<b>140,263,000</b>	<b>201,613,500</b>	
		Pelaksanaan Pembagian Rumah bagi Korban Bencana Kabupaten/Kota atau Relokasi Program Kabupaten/Kota	Pelaksanaan Pembagian Rumah bagi Korban Bencana Kabupaten/Kota atau Relokasi Program Kabupaten/Kota	jumlah rumah tidak layak huni akibat korban bencana atau relokasi program	jumlah rumah tidak layak huni akibat korban bencana atau relokasi program	4 unit	4 unit	4 unit	647,300,000	140,263,000	201,613,500	
		<b>Pembinaan Pengelolaan Rumah Susun Umum dan/atau Rumah Khusus</b>	<b>Pembinaan Pengelolaan Rumah Susun Umum dan/atau Rumah Khusus</b>	Cakupan Kawasan Perumahan yang terbangun/ditingkatkan Kualitasnya	Cakupan Kawasan Perumahan yang terbangun/ditingkatkan Kualitasnya	5 Kawasan	5 Kawasan	5 Kawasan	<b>50,000,000</b>	<b>77,583,480</b>	<b>110,839,480</b>	
		Penatausahaan Pemanfaatan Rumah Susun Umum dan/atau Rumah Khusus	Penatausahaan Pemanfaatan Rumah Susun Umum dan/atau Rumah Khusus	jumlah unit hunian yang dimanfaatkan dengan baik	jumlah unit hunian yang dimanfaatkan dengan baik	85 unit	85 unit	85 unit	50,000,000	77,583,480	110,839,480	
		<b>PROGRAM KAWASAN PERMUKIMAN</b>	<b>PROGRAM KAWASAN PERMUKIMAN</b>	Presentase Pengurangan Luasan Kawasan Kumuh	Presentase Pengurangan Luasan Kawasan Kumuh	31,00% 35,59 Ha	31,00% 35,59 Ha	31,00% 35,59 Ha	<b>22,050,000,000</b>	<b>2,470,270,112</b>	<b>2,488,157,413</b>	
		<b>Peningkatan Kualitas Kawasan Permukiman Kumuh dengan Luas di Bawah 10 (sepuluh) Ha</b>	<b>Peningkatan Kualitas Kawasan Permukiman Kumuh dengan Luas di Bawah 10 (sepuluh) Ha</b>	Persentase Pengurangan Luasan Kumuh	Persentase Pengurangan Luasan Kumuh	32 %	32 %	32 %	<b>22,050,000,000</b>	<b>2,470,270,112</b>	<b>2,488,157,413</b>	
		Perbaikan Rumah Tidak Layak Huni	Perbaikan Rumah Tidak Layak Huni	Jumlah Rumah Tidak Layak Huni bagi MBR yang terfasilitasi peningkatan kualitasnya	Jumlah Rumah Tidak Layak Huni bagi MBR yang terfasilitasi peningkatan kualitasnya	600 unit	600 unit	600 unit	20,898,692,000	1,663,259,410	1,685,039,410	
		Kerja Sama Perbaikan Rumah Tidak Layak Huni Beserta PSU	Kerja Sama Perbaikan Rumah Tidak Layak Huni Beserta PSU	Jumlah Kawasan perbaikan PSU yang tertangani	Jumlah Kawasan perbaikan PSU yang tertangani	2 kawasan	2 kawasan	2 kawasan	588,722,200	431,098,902	427,206,203	
		Koordinasi dan Sinkronisasi Pengendalian Penyelenggaraan Pemugaran/Peremajaan Permukiman Kumuh	Koordinasi dan Sinkronisasi Pengendalian Penyelenggaraan Pemugaran/Peremajaan Permukiman Kumuh	pendataan dan updating data permukiman dan perumahan	pendataan dan updating data permukiman dan perumahan	3 lokasi	3 lokasi	3 lokasi	562,585,800	375,911,800	375,911,800	
		<b>PROGRAM PENINGKATAN PRASARANA, SARANA DAN UTILITAS UMUM (PSU)</b>	<b>PROGRAM PENINGKATAN PRASARANA, SARANA DAN UTILITAS UMUM (PSU)</b>	Cakupan kawasan perkotaan yang didukung dengan sarana parasarana utilitas yang baik	Cakupan kawasan perkotaan yang didukung dengan sarana parasarana utilitas yang baik	3 Kawasan	3 Kawasan	3 Kawasan	<b>24,375,722,678</b>	<b>8,212,558,091</b>	<b>8,163,791,049</b>	
		<b>Urusan Penyelenggaraan PSU Perumahan</b>	<b>Urusan Penyelenggaraan PSU Perumahan</b>	Cakupan Kawasan Perkotaan Yang Didukung dengan Sarana dan Prasarana Utilitas Yang Baik	Cakupan Kawasan Perkotaan Yang Didukung dengan Sarana dan Prasarana Utilitas Yang Baik	3 Kawasan	3 Kawasan	3 Kawasan	<b>24,375,722,678</b>	<b>8,212,558,091</b>	<b>8,163,791,049</b>	
		Penyediaan Prasarana, Sarana, dan Utilitas Umum di Perumahan untuk Menunjang Fungsi Hunian	Penyediaan Prasarana, Sarana, dan Utilitas Umum di Perumahan untuk Menunjang Fungsi Hunian	Cakupan Kawasan Penyediaan PSU yang memadai	Cakupan Kawasan Penyediaan PSU yang memadai	9 kawasan	9 kawasan	9 kawasan	24,375,722,678	8,212,558,091	8,163,791,049	
<b>TOTAL</b>									<b>51,802,574,678</b>	<b>15,361,622,408</b>	<b>15,361,622,408</b>	

Mengetahui,  
Kepala Badan Perencanaan, Penelitian dan  
Pengembangan Daerah

Hj. Meidy N. Silangen, S.Pi, M.Si  
NIP. 197105092000032006

Kota Gorontalo ,.....

Kepala Dinas Perumahan Rakyat Dan Kawasan  
Permukiman

HERU ZULKIFLI THALIB, SP., MTP  
NIP. 197107092000031002



**RINCIAN PERUBAHAN PROGRAM, KEGIATAN, SUB KEGIATAN, TARGET DAN PAGU PADA RENCANA KERJA PEMERINTAH DAERAH (RKPD) PERUBAHAN TAHUN 2022**

Unit Organisasi : 1.05.0.00.0.00.01.0000 Satuan Polisi Pamong Praja  
 Sub Unit Organisasi : 1.05.0.00.0.00.01.0000 Satuan Polisi Pamong Praja

No	Urusan	Program/ Kegiatan/ Sub Kegiatan		Indikator Program/ Kegiatan/ Sub Kegiatan		Target			Pagu			Keterangan
		Semula	Menjadi	Semula	Menjadi	RKPD 2022	APBD 2022	RKPD 2022 Perubahan	RKPD 2022	APBD 2022	RKPD 2022 Perubahan	
	<b>URUSAN PEMERINTAHAN BIDANG KETENTERAMAN DAN KETERTIBAN UMUM SERTA PERLINDUNGAN MASYARAKAT</b>	<b>PROGRAM PENUNJANG URUSAN PEMERINTAHAN DAERAH KABUPATEN/KOTA</b>	<b>PROGRAM PENUNJANG URUSAN PEMERINTAHAN DAERAH KABUPATEN/KOTA</b>	Persentase Pemenuhan Layanan Kesekretariatan	Persentase Pemenuhan Layanan Kesekretariatan	100 %	100 %	100 %	<b>7,252,900,000</b>	<b>6,795,192,966</b>	<b>6,795,192,966</b>	
		<b>Administrasi Keuangan Perangkat Daerah</b>	<b>Administrasi Keuangan Perangkat Daerah</b>			14 Kali	14 Kali	14 Kali	<b>6,977,900,000</b>	<b>6,722,775,350</b>	<b>6,722,775,350</b>	
		Penyediaan Gaji dan Tunjangan ASN	Penyediaan Gaji dan Tunjangan ASN	Frekwensi Pembayaran Gaji Dan Tunjangan ASN	Frekwensi Pembayaran Gaji Dan Tunjangan ASN	25 Kali	25 Kali	25 Kali	6,576,620,000	6,344,362,966	6,344,362,966	
		Penyediaan Administrasi Pelaksanaan Tugas ASN	Penyediaan Administrasi Pelaksanaan Tugas ASN	Frekwensi Penyediaan Administrasi Pelaksanaan Tugas ASN	Frekwensi Penyediaan Administrasi Pelaksanaan Tugas ASN	12 Kali	12 Kali	12 Kali	401,280,000	378,412,384	378,412,384	
		<b>Penyediaan Jasa Penunjang Urusan Pemerintahan Daerah</b>	<b>Penyediaan Jasa Penunjang Urusan Pemerintahan Daerah</b>						<b>0</b>	<b>72,417,616</b>	<b>72,417,616</b>	
		Penyediaan Jasa Komunikasi, Sumber Daya Air dan Listrik	Penyediaan Jasa Komunikasi, Sumber Daya Air dan Listrik						0	72,417,616	72,417,616	
		<b>Pemeliharaan Barang Milik Daerah Penunjang Urusan Pemerintahan Daerah</b>	<b>Pemeliharaan Barang Milik Daerah Penunjang Urusan Pemerintahan Daerah</b>	presentase pemeliharaan Barang Milik Daerah Penunjang Urusan Pemerintahan Daerah	presentase pemeliharaan Barang Milik Daerah Penunjang Urusan Pemerintahan Daerah	100 Persen	100 Persen	100 Persen	<b>275,000,000</b>	<b>0</b>	<b>0</b>	
		Pemeliharaan/Rehabilitasi Gedung Kantor dan Bangunan Lainnya	Pemeliharaan/Rehabilitasi Gedung Kantor dan Bangunan Lainnya	Frekwensi Pemeliharaan/Rehabilitasi Gedung Kantor Dan Bangunan Lainnya	Frekwensi Pemeliharaan/Rehabilitasi Gedung Kantor Dan Bangunan Lainnya	1 Kali	1 Kali	1 Kali	275,000,000	0	0	
		<b>PROGRAM PENINGKATAN KETENTERAMAN DAN KETERTIBAN UMUM</b>	<b>PROGRAM PENINGKATAN KETENTERAMAN DAN KETERTIBAN UMUM</b>	Persentase Gangguan Trantibum yang dapat diselesaikan	Persentase Gangguan Trantibum yang dapat diselesaikan	75 %	75 %	75 %	<b>2,747,100,000</b>	<b>2,942,400,000</b>	<b>4,597,400,000</b>	
		<b>Penanganan Gangguan Ketenteraman dan Ketertiban Umum dalam 1 (satu) Daerah Kabupaten/Kota</b>	<b>Penanganan Gangguan Ketenteraman dan Ketertiban Umum dalam 1 (satu) Daerah Kabupaten/Kota</b>	Jumlah Kegiatan Penanganan Gangguan Ketentraman dan ketertiban Umum Di Wllayah Kota Gorontalo	Jumlah Kegiatan Penanganan Gangguan Ketentraman dan ketertiban Umum Di Wllayah Kota Gorontalo	40 Kegiatan	40 Kegiatan	40 Kegiatan	<b>2,747,100,000</b>	<b>2,942,400,000</b>	<b>4,597,400,000</b>	
		Pencegahan Gangguan Ketenteraman dan Ketertiban Umum melalui Deteksi Dini dan Cegah Dini, Pembinaan dan Penyuluhan, Pelaksanaan Patroli, Pengamanan, dan Pengawalan	Pencegahan Gangguan Ketenteraman dan Ketertiban Umum melalui Deteksi Dini dan Cegah Dini, Pembinaan dan Penyuluhan, Pelaksanaan Patroli, Pengamanan, dan Pengawalan	Frekwensi Pencegahan Ketenteraman Dan Ketertiban Umum	Frekwensi Pencegahan Ketenteraman Dan Ketertiban Umum	25 Kali	25 Kali	25 Kali	984,000,000	1,455,000,000	2,694,950,000	
		Penindakan atas Gangguan Ketenteraman dan Ketertiban Umum Berdasarkan Perda dan Perkada melalui Penertiban dan Penanganan Unjuk Rasa dan Kerusuhan Massa	Penindakan atas Gangguan Ketenteraman dan Ketertiban Umum Berdasarkan Perda dan Perkada melalui Penertiban dan Penanganan Unjuk Rasa dan Kerusuhan Massa	Jumlah Warga Negara yang memperoleh layanan akibat dari penegakan hukum perda dan perkada	Jumlah Warga Negara yang memperoleh layanan akibat dari penegakan hukum perda dan perkada	805 Orang	805 Orang	805 Orang	1,763,100,000	1,487,400,000	1,902,450,000	
<b>TOTAL</b>									<b>10,000,000,000</b>	<b>9,737,592,966</b>	<b>11,392,592,966</b>	

Mengetahui,  
Kepala Badan Perencanaan, Penelitian dan  
Pengembangan Daerah

Hj. Meidy N. Silangen, S.Pi, M.Si  
NIP. 197105092000032006

Kota Gorontalo ,.....

Kepala Satuan Polisi Pamong Praja

MOHAMMAD MULKY DATAU, S.STP, M.Si  
NIP. 198305212001121004

**RINCIAN PERUBAHAN PROGRAM, KEGIATAN, SUB KEGIATAN, TARGET DAN PAGU PADA RENCANA KERJA PEMERINTAH DAERAH (RKPD) PERUBAHAN TAHUN 2022**

Unit Organisasi : 1.05.0.00.0.00.04.0000 Badan Penanggulangan Bencana Daerah

Sub Unit Organisasi : 1.05.0.00.0.00.04.0000 Badan Penanggulangan Bencana Daerah

No	Urusan	Program/ Kegiatan/ Sub Kegiatan		Indikator Program/ Kegiatan/ Sub Kegiatan		Target			Pagu			Keterangan
		Semula	Menjadi	Semula	Menjadi	RKPD 2022	APBD 2022	RKPD 2022 Perubahan	RKPD 2022	APBD 2022	RKPD 2022 Perubahan	
	<b>URUSAN PEMERINTAHAN BIDANG KETENTERAMAN DAN KETERTIBAN UMUM SERTA PERLINDUNGAN MASYARAKAT</b>	<b>PROGRAM PENUNJANG URUSAN PEMERINTAHAN DAERAH KABUPATEN/KOTA</b>	<b>PROGRAM PENUNJANG URUSAN PEMERINTAHAN DAERAH KABUPATEN/KOTA</b>	Persentase pemenuhan layanan penunjang urusan pemerintahan daerah	Persentase pemenuhan layanan penunjang urusan pemerintahan daerah	100 %	100 %	100 %	<b>4,048,301,430</b>	<b>4,018,887,517</b>	<b>4,099,437,884</b>	
		<b>Perencanaan, Penganggaran, dan Evaluasi Kinerja Perangkat Daerah</b>	<b>Perencanaan, Penganggaran, dan Evaluasi Kinerja Perangkat Daerah</b>	Presentase dokumen perencanaan dan anggaran	Presentase dokumen perencanaan dan anggaran	100 %	100 %	100 %	<b>44,475,191</b>	<b>33,586,000</b>	<b>31,947,500</b>	
		Penyusunan Dokumen Perencanaan Perangkat Daerah	Penyusunan Dokumen Perencanaan Perangkat Daerah	Jumlah penyusunan dokumen perencanaan perangkat daerah	Jumlah penyusunan dokumen perencanaan perangkat daerah	2 dokumen	2 dokumen	2 dokumen	22,250,105	12,544,000	14,616,000	
		Koordinasi dan Penyusunan Dokumen RKA-SKPD	Koordinasi dan Penyusunan Dokumen RKA-SKPD	Jumlah koordinasi dan penyusunan dokumen RKA-SKPD	Jumlah koordinasi dan penyusunan dokumen RKA-SKPD	1 dokumen	1 dokumen	1 dokumen	22,225,086	21,042,000	17,331,500	
		<b>Administrasi Keuangan Perangkat Daerah</b>	<b>Administrasi Keuangan Perangkat Daerah</b>	Persentase pelayanan administrasi keuangan	Persentase pelayanan administrasi keuangan	100 %	100 %	100 %	<b>3,346,626,610</b>	<b>3,367,801,658</b>	<b>3,414,307,211</b>	
		Penyediaan Gaji dan Tunjangan ASN	Penyediaan Gaji dan Tunjangan ASN	Jumlah Aparatur yang dibayarkan Gaji dan Tunjangan	Jumlah Aparatur yang dibayarkan Gaji dan Tunjangan	35 orang	35 orang	35 orang	3,285,858,610	3,321,745,658	3,368,251,211	
		Pelaksanaan Penatausahaan dan Pengujian/Verifikasi Keuangan SKPD	Pelaksanaan Penatausahaan dan Pengujian/Verifikasi Keuangan SKPD	Jumlah Pegawai/Aparatur yang mengikuti Diklat	Jumlah Pegawai/Aparatur yang mengikuti Diklat	5 orang	5 orang	5 orang	60,768,000	46,056,000	46,056,000	
		<b>Administrasi Kepegawaian Perangkat Daerah</b>	<b>Administrasi Kepegawaian Perangkat Daerah</b>	Persentase pelayanan administrasi kepegawaian perangkat daerah	Persentase pelayanan administrasi kepegawaian perangkat daerah	100 %	100 %	100 %	<b>54,882,000</b>	<b>54,882,000</b>	<b>38,075,200</b>	
		Pendidikan dan Pelatihan Pegawai Berdasarkan Tugas dan Fungsi	Pendidikan dan Pelatihan Pegawai Berdasarkan Tugas dan Fungsi	jumlah aparatur yang mengikuti pendidikan dan pelatihan	jumlah aparatur yang mengikuti pendidikan dan pelatihan	8 orang	8 orang	8 orang	54,882,000	54,882,000	38,075,200	
		<b>Administrasi Umum Perangkat Daerah</b>	<b>Administrasi Umum Perangkat Daerah</b>	Persentase administrasi umum perangkat daerah	Persentase administrasi umum perangkat daerah	100 %	100 %	100 %	<b>225,342,032</b>	<b>198,507,902</b>	<b>274,128,009</b>	
		Penyediaan Komponen Instalasi Listrik/Penerangan Bangunan Kantor	Penyediaan Komponen Instalasi Listrik/Penerangan Bangunan Kantor	Jumlah komponen instalasi listrik/penerangan bangunan kantor	Jumlah komponen instalasi listrik/penerangan bangunan kantor	12 kali	12 kali	12 kali	3,879,643	3,879,643	2,726,643	
		Penyediaan Peralatan dan Perlengkapan Kantor	Penyediaan Peralatan dan Perlengkapan Kantor	Jumlah Penyediaan peralatan dan perlengkapan kantor	Jumlah Penyediaan peralatan dan perlengkapan kantor	12 kali	12 kali	12 kali	8,182,600	17,318,400	17,318,400	
		Penyediaan Bahan Logistik Kantor	Penyediaan Bahan Logistik Kantor	pengadaan bahan logistik kantor	pengadaan bahan logistik kantor	12 bulan	12 bulan	12 bulan	90,268,189	51,023,900	51,023,900	
		Penyediaan Barang Cetak dan Penggandaan	Penyediaan Barang Cetak dan Penggandaan	bahan cetakan dan penggandaan	bahan cetakan dan penggandaan	12 bulan	12 bulan	12 bulan	22,209,600	25,483,959	12,151,066	
		Penyelenggaraan Rapat Koordinasi dan Konsultasi SKPD	Penyelenggaraan Rapat Koordinasi dan Konsultasi SKPD	Frekwensi penyelenggaraan rapat koordinasi dan konsultasi SKPD	Frekwensi penyelenggaraan rapat koordinasi dan konsultasi SKPD	12 kali	12 kali	12 kali	100,802,000	100,802,000	190,908,000	
		<b>Penyediaan Jasa Penunjang Urusan Pemerintahan Daerah</b>	<b>Penyediaan Jasa Penunjang Urusan Pemerintahan Daerah</b>						<b>180,385,944</b>	<b>202,300,304</b>	<b>200,300,304</b>	

**RINCIAN PERUBAHAN PROGRAM, KEGIATAN, SUB KEGIATAN, TARGET DAN PAGU PADA RENCANA KERJA PEMERINTAH DAERAH (RKPD) PERUBAHAN  
TAHUN 2022**

Unit Organisasi : 1.05.0.00.0.00.04.0000 Badan Penanggulangan Bencana Daerah

Sub Unit Organisasi : 1.05.0.00.0.00.04.0000 Badan Penanggulangan Bencana Daerah

No	Urusan	Program/ Kegiatan/ Sub Kegiatan		Indikator Program/ Kegiatan/ Sub Kegiatan		Target			Pagu			Keterangan
		Semula	Menjadi	Semula	Menjadi	RKPD 2022	APBD 2022	RKPD 2022 Perubahan	RKPD 2022	APBD 2022	RKPD 2022 Perubahan	
		Penyediaan Jasa Komunikasi, Sumber Daya Air dan Listrik	Penyediaan Jasa Komunikasi, Sumber Daya Air dan Listrik	Jumlah penyediaan jasa komunikasi, sumber daya air dan listrik	Jumlah penyediaan jasa komunikasi, sumber daya air dan listrik	12 kali	12 kali	12 kali	83,865,944	75,580,304	73,580,304	
		Penyediaan Jasa Pelayanan Umum Kantor	Penyediaan Jasa Pelayanan Umum Kantor	frekwensi pembayaran jasa pelayanan umum kantor	frekwensi pembayaran jasa pelayanan umum kantor	10 orang	10 orang	10 orang	96,520,000	126,720,000	126,720,000	
		<b>Pemeliharaan Barang Milik Daerah Penunjang Urusan Pemerintahan Daerah</b>	<b>Pemeliharaan Barang Milik Daerah Penunjang Urusan Pemerintahan Daerah</b>	Persentase pemeliharaan barang milik daerah penunjang urusan pemerintahan daerah	Persentase pemeliharaan barang milik daerah penunjang urusan pemerintahan daerah	100 %	100 %	100 %	<b>196,589,653</b>	<b>161,809,653</b>	<b>140,679,660</b>	
		Penyediaan Jasa Pemeliharaan, Biaya Pemeliharaan dan Pajak Kendaraan Perorangan Dinas atau Kendaraan Dinas Jabatan	Penyediaan Jasa Pemeliharaan, Biaya Pemeliharaan dan Pajak Kendaraan Perorangan Dinas atau Kendaraan Dinas Jabatan	Frekwensi Pembayaran biaya pemeliharaan, biaya pemeliharaan dan pajak kendaraan perorangan dinas atau kendaraan dinas jabatan	Frekwensi Pembayaran biaya pemeliharaan, biaya pemeliharaan dan pajak kendaraan perorangan dinas atau kendaraan dinas jabatan	12 kali	12 kali	12 kali	27,430,000	27,430,000	27,430,000	
		Penyediaan Jasa Pemeliharaan, Biaya Pemeliharaan, Pajak, dan Perizinan Kendaraan Dinas Operasional atau Lapangan	Penyediaan Jasa Pemeliharaan, Biaya Pemeliharaan, Pajak, dan Perizinan Kendaraan Dinas Operasional atau Lapangan	Jumlah penyediaan jasa pemeliharaan, biaya pemeliharaan, pajak dan perizinan kendaraan dinas operasional atau lapangan	Jumlah penyediaan jasa pemeliharaan, biaya pemeliharaan, pajak dan perizinan kendaraan dinas operasional atau lapangan	12 kali	12 kali	12 kali	128,576,630	98,576,630	91,811,630	
		Pemeliharaan Peralatan dan Mesin Lainnya	Pemeliharaan Peralatan dan Mesin Lainnya	Jumlah pemeliharaan peralatan dan mesin lainnya	Jumlah pemeliharaan peralatan dan mesin lainnya	12 kali	12 kali	12 kali	32,510,000	27,730,000	13,365,007	
		Pemeliharaan/Rehabilitasi Gedung Kantor dan Bangunan Lainnya	Pemeliharaan/Rehabilitasi Gedung Kantor dan Bangunan Lainnya	Frekwensi Pemeliharaan/rehabilitasi gedung kantor dan bangunan lainnya	Frekwensi Pemeliharaan/rehabilitasi gedung kantor dan bangunan lainnya	1 unit	1 unit	1 unit	8,073,023	8,073,023	8,073,023	
		<b>PROGRAM PENANGGULANGAN BENCANA</b>	<b>PROGRAM PENANGGULANGAN BENCANA</b>	Persentase terbentuknya relawan tangguh bencana pada kawasan rawan bencana	Persentase terbentuknya relawan tangguh bencana pada kawasan rawan bencana	70 %	70 %	70 %	<b>619,382,920</b>	<b>488,932,070</b>	<b>417,481,703</b>	
		<b>Pelayanan Informasi Rawan Bencana Kabupaten/Kota</b>	<b>Pelayanan Informasi Rawan Bencana Kabupaten/Kota</b>	Jumlah relawan tangguh bencana yang sudah dibentuk diberikan pelatihan	Jumlah relawan tangguh bencana yang sudah dibentuk diberikan pelatihan	180 Orang	180 Orang	180 Orang	<b>12,355,450</b>	<b>0</b>	<b>0</b>	
		Penyusunan Kajian Risiko Bencana Kabupaten/Kota	Penyusunan Kajian Risiko Bencana Kabupaten/Kota						0	0	0	
		Sosialisasi, Komunikasi, Informasi dan Edukasi (KIE) Rawan Bencana Kabupaten/Kota (Per Jenis Bencana)	Sosialisasi, Komunikasi, Informasi dan Edukasi (KIE) Rawan Bencana Kabupaten/Kota (Per Jenis Bencana)	jumlah aparaturnya yang mengikuti pendidikan dan pelatihan	jumlah aparaturnya yang mengikuti pendidikan dan pelatihan	180 orang	180 orang	180 orang	12,355,450	0	0	
		<b>Pelayanan Pencegahan dan Kesiapsiagaan Terhadap Bencana</b>	<b>Pelayanan Pencegahan dan Kesiapsiagaan Terhadap Bencana</b>	Jumlah relawan tangguh bencana yang sudah dibentuk diberikan pelatihan	Jumlah relawan tangguh bencana yang sudah dibentuk diberikan pelatihan	180 orang	180 orang	180 orang	<b>429,279,770</b>	<b>430,802,070</b>	<b>394,301,703</b>	
		Pelatihan Pencegahan dan Mitigasi Bencana Kabupaten/Kota	Pelatihan Pencegahan dan Mitigasi Bencana Kabupaten/Kota	Jumlah kegiatan sosialisasi Jumlah tenaga penanggulangan bencana	Jumlah kegiatan sosialisasi Jumlah tenaga penanggulangan bencana	2 kali 18 orang	2 kali 18 orang	2 kali 18 orang	256,025,600	295,047,900	295,047,900	
		Penguatan Kapasitas Kawasan untuk Pencegahan dan Kesiapsiagaan	Penguatan Kapasitas Kawasan untuk Pencegahan dan Kesiapsiagaan	jumlah kawasan rawan bencana	jumlah kawasan rawan bencana	3 kawasan	3 kawasan	3 kawasan	75,000,000	37,500,000	31,000,000	

**RINCIAN PERUBAHAN PROGRAM, KEGIATAN, SUB KEGIATAN, TARGET DAN PAGU PADA RENCANA KERJA PEMERINTAH DAERAH (RKPD) PERUBAHAN  
TAHUN 2022**

Unit Organisasi : 1.05.0.00.0.00.04.0000 Badan Penanggulangan Bencana Daerah

Sub Unit Organisasi : 1.05.0.00.0.00.04.0000 Badan Penanggulangan Bencana Daerah

No	Urusan	Program/ Kegiatan/ Sub Kegiatan		Indikator Program/ Kegiatan/ Sub Kegiatan		Target			Pagu			Keterangan
		Semula	Menjadi	Semula	Menjadi	RKPD 2022	APBD 2022	RKPD 2022 Perubahan	RKPD 2022	APBD 2022	RKPD 2022 Perubahan	
		Penanganan Pascabencana Kabupaten/Kota	Penanganan Pascabencana Kabupaten/Kota	Jumlah Pendataan dan Bantuan Stimulan pasca Bencana	Jumlah Pendataan dan Bantuan Stimulan pasca Bencana	15 kali	15 kali	15 kali	98,254,170	98,254,170	68,253,803	
		<b>Pelayanan Penyelamatan dan Evakuasi Korban Bencana</b>	<b>Pelayanan Penyelamatan dan Evakuasi Korban Bencana</b>	Persentase ketersediaan sarana dan prasarana pendukung penanggulangan bencana	Persentase ketersediaan sarana dan prasarana pendukung penanggulangan bencana	100 %	100 %	100 %	<b>177,747,700</b>	<b>58,130,000</b>	<b>23,180,000</b>	
		Respon Cepat Darurat Bencana Kabupaten/Kota	Respon Cepat Darurat Bencana Kabupaten/Kota	jumlah bantuan logistik untuk korban bencana alam	jumlah bantuan logistik untuk korban bencana alam	100 pengungsi	100 pengungsi	100 pengungsi	160,892,700	48,775,000	13,825,000	
		Pencarian, Pertolongan dan Evakuasi Korban Bencana Kabupaten/Kota	Pencarian, Pertolongan dan Evakuasi Korban Bencana Kabupaten/Kota	Jumlah tindakan operasi pencarian/evakuasi korban bencana	Jumlah tindakan operasi pencarian/evakuasi korban bencana	10 kali	10 kali	10 kali	16,855,000	9,355,000	9,355,000	
		<b>PROGRAM PENCEGAHAN, PENANGGULANGAN, PENYELAMATAN KEBAKARAN DAN PENYELAMATAN NON KEBAKARAN</b>	<b>PROGRAM PENCEGAHAN, PENANGGULANGAN, PENYELAMATAN KEBAKARAN DAN PENYELAMATAN NON KEBAKARAN</b>	Persentase Cakupan Layanan Kebakaran	Persentase Cakupan Layanan Kebakaran	100 %	100 %	100 %	<b>4,669,244,253</b>	<b>370,800,000</b>	<b>361,700,000</b>	
		<b>Pencegahan, Pengendalian, Pemadaman, Penyelamatan, dan Penanganan Bahan Berbahaya dan Beracun Kebakaran dalam Daerah Kabupaten/Kota</b>	<b>Pencegahan, Pengendalian, Pemadaman, Penyelamatan, dan Penanganan Bahan Berbahaya dan Beracun Kebakaran dalam Daerah Kabupaten/Kota</b>	frekwensi Pengadaan sarana dan prasarana pencegahan, penanggulangan kebakaran dan alat pelindung diri	frekwensi Pengadaan sarana dan prasarana pencegahan, penanggulangan kebakaran dan alat pelindung diri	100 %	100 %	100 %	<b>4,336,928,603</b>	<b>0</b>	<b>0</b>	
		Pengadaan Sarana dan Prasarana Pencegahan, Penanggulangan Kebakaran dan Alat Pelindung Diri	Pengadaan Sarana dan Prasarana Pencegahan, Penanggulangan Kebakaran dan Alat Pelindung Diri	Jumlah sarana dan prasarana pencegahan, penanggulangan kebakaran dan alat pelindung diri	Jumlah sarana dan prasarana pencegahan, penanggulangan kebakaran dan alat pelindung diri	12 kali	12 kali	12 kali	4,336,928,603	0	0	
		<b>Inspeksi Peralatan Proteksi Kebakaran</b>	<b>Inspeksi Peralatan Proteksi Kebakaran</b>	Jumlah laporan informasi/peralatan proteksi kebakaran	Jumlah laporan informasi/peralatan proteksi kebakaran	6 Laporan	6 Laporan	6 Laporan	<b>37,800,000</b>	<b>0</b>	<b>0</b>	
		Pendataan Sarana Prasarana Proteksi Kebakaran	Pendataan Sarana Prasarana Proteksi Kebakaran	Jumlah laporan data hasil dan pemetaan pemantauan terhadap alat pemadam api ringan (APAR)	Jumlah laporan data hasil dan pemetaan pemantauan terhadap alat pemadam api ringan (APAR)	6 laporan	6 laporan	6 laporan	37,800,000	0	0	
		<b>Investigasi Kejadian Kebakaran</b>	<b>Investigasi Kejadian Kebakaran</b>						<b>278,100,000</b>	<b>370,800,000</b>	<b>361,700,000</b>	
		Investigasi Kejadian Kebakaran, meliputi Penelitian dan Pengujian Penyebab Kejadian Kebakaran	Investigasi Kejadian Kebakaran, meliputi Penelitian dan Pengujian Penyebab Kejadian Kebakaran	jumlah aparat pemadam kebakaran yang bertugas	jumlah aparat pemadam kebakaran yang bertugas	23 orang	23 orang	23 orang	278,100,000	370,800,000	361,700,000	
		<b>Pemberdayaan Masyarakat dalam Pencegahan Kebakaran</b>	<b>Pemberdayaan Masyarakat dalam Pencegahan Kebakaran</b>	Jumlah masyarakat yang paham tentang penanggulangan bencana kebakaran	Jumlah masyarakat yang paham tentang penanggulangan bencana kebakaran	200 Orang	200 Orang	200 Orang	<b>16,415,650</b>	<b>0</b>	<b>0</b>	

**RINCIAN PERUBAHAN PROGRAM, KEGIATAN, SUB KEGIATAN, TARGET DAN PAGU PADA RENCANA KERJA PEMERINTAH DAERAH (RKPD) PERUBAHAN  
TAHUN 2022**

Unit Organisasi : 1.05.0.00.0.00.04.0000 Badan Penanggulangan Bencana Daerah

Sub Unit Organisasi : 1.05.0.00.0.00.04.0000 Badan Penanggulangan Bencana Daerah

No	Urusan	Program/ Kegiatan/ Sub Kegiatan		Indikator Program/ Kegiatan/ Sub Kegiatan		Target			Pagu			Keterangan
		Semula	Menjadi	Semula	Menjadi	RKPD 2022	APBD 2022	RKPD 2022 Perubahan	RKPD 2022	APBD 2022	RKPD 2022 Perubahan	
		Pemberdayaan Masyarakat dalam Pencegahan dan Penanggulangan Kebakaran melalui Sosialisasi dan Edukasi Masyarakat	Pemberdayaan Masyarakat dalam Pencegahan dan Penanggulangan Kebakaran melalui Sosialisasi dan Edukasi Masyarakat	jumlah peserta sosialisasi dan simulasi penanggulangan bahaya kebakaran	jumlah peserta sosialisasi dan simulasi penanggulangan bahaya kebakaran	100 orang	100 orang	100 orang	16,415,650	0	0	
<b>TOTAL</b>									<b>9,336,928,603</b>	<b>4,878,619,587</b>	<b>4,878,619,587</b>	

Kota Gorontalo .....

Mengetahui,

Kepala Badan Perencanaan, Penelitian dan Pengembangan Daerah

Kepala Badan Penanggulangan Bencana Daerah

Hj. Meidy N. Silangen, S.Pi, M.Si

NIP. 197105092000032006

Drs ISKANDAR S. MOERAD, MH

NIP. 197402201993011001

**RINCIAN PERUBAHAN PROGRAM, KEGIATAN, SUB KEGIATAN, TARGET DAN PAGU PADA RENCANA KERJA PEMERINTAH DAERAH (RKPD) PERUBAHAN TAHUN 2022**

Unit Organisasi : 1.06.2.13.0.00.05.0000 Dinas Sosial dan Pemberdayaan Masyarakat  
 Sub Unit Organisasi : 1.06.2.13.0.00.05.0000 Dinas Sosial dan Pemberdayaan Masyarakat

No	Urusan	Program/ Kegiatan/ Sub Kegiatan		Indikator Program/ Kegiatan/ Sub Kegiatan		Target			Pagu			Keterangan
		Semula	Menjadi	Semula	Menjadi	RKPD 2022	APBD 2022	RKPD 2022 Perubahan	RKPD 2022	APBD 2022	RKPD 2022 Perubahan	
	<b>URUSAN PEMERINTAHAN BIDANG SOSIAL</b>	<b>PROGRAM PENUNJANG URUSAN PEMERINTAHAN DAERAH KABUPATEN/KOTA</b>	<b>PROGRAM PENUNJANG URUSAN PEMERINTAHAN DAERAH KABUPATEN/KOTA</b>	Persentase Pemenuhan Layanan Penunjang Urusan Pemerintah Daerah	Persentase Pemenuhan Layanan Penunjang Urusan Pemerintah Daerah	100 %	100 %	100 %	<b>6,268,843,499</b>	<b>5,591,100,888</b>	<b>5,616,640,298</b>	
		<b>Perencanaan, Penganggaran, dan Evaluasi Kinerja Perangkat Daerah</b>	<b>Perencanaan, Penganggaran, dan Evaluasi Kinerja Perangkat Daerah</b>	Persentase Dokumen Perencanaan, Penganggaran dan Evaluasi Perangkat Daerah	Persentase Dokumen Perencanaan, Penganggaran dan Evaluasi Perangkat Daerah	100 %	100 %	100 %	<b>81,145,800</b>	<b>31,180,500</b>	<b>31,180,500</b>	
		Penyusunan Dokumen Perencanaan Perangkat Daerah	Penyusunan Dokumen Perencanaan Perangkat Daerah	Jumlah Dokumen Perencanaan	Jumlah Dokumen Perencanaan	2 Dokumen	2 Dokumen	2 Dokumen	20,740,700	6,820,600	6,820,600	
		Koordinasi dan Penyusunan Dokumen RKA-SKPD	Koordinasi dan Penyusunan Dokumen RKA-SKPD	Jumlah Dokumen RKA	Jumlah Dokumen RKA	1 Dokumen	1 Dokumen	1 Dokumen	17,101,900	6,865,700	6,865,700	
		Koordinasi dan Penyusunan Dokumen Perubahan RKA-SKPD	Koordinasi dan Penyusunan Dokumen Perubahan RKA-SKPD	Jumlah Dokumen Perubahan RKA	Jumlah Dokumen Perubahan RKA	1 Dokumen	1 Dokumen	1 Dokumen	11,078,200	7,569,200	7,569,200	
		Koordinasi dan Penyusunan Laporan Capaian Kinerja dan Ikhtisar Realisasi Kinerja SKPD	Koordinasi dan Penyusunan Laporan Capaian Kinerja dan Ikhtisar Realisasi Kinerja SKPD	Jumlah Dokumen Laporan	Jumlah Dokumen Laporan	1 Dokumen	1 Dokumen	1 Dokumen	12,225,000	9,925,000	9,925,000	
		Evaluasi Kinerja Perangkat Daerah	Evaluasi Kinerja Perangkat Daerah	Jumlah Dokumen Evaluasi Kinerja	Jumlah Dokumen Evaluasi Kinerja	3 Dokumen	3 Dokumen	3 Dokumen	20,000,000	0	0	
		<b>Administrasi Keuangan Perangkat Daerah</b>	<b>Administrasi Keuangan Perangkat Daerah</b>			38 Orang	38 Orang	38 Orang	<b>4,052,286,875</b>	<b>4,025,918,169</b>	<b>4,044,998,379</b>	
		Penyediaan Gaji dan Tunjangan ASN	Penyediaan Gaji dan Tunjangan ASN	Frekuensi Pembayaran gaji Dan Tunjangan ASN	Frekuensi Pembayaran gaji Dan Tunjangan ASN	14 Kali	14 Kali	14 Kali	3,862,346,975	3,947,508,169	3,947,558,379	
		Pelaksanaan Penatausahaan dan Pengujian/Verifikasi Keuangan SKPD	Pelaksanaan Penatausahaan dan Pengujian/Verifikasi Keuangan SKPD	Frekuensi Penataan Dan Pengujian/Verifikasi Keuangan	Frekuensi Penataan Dan Pengujian/Verifikasi Keuangan	12 Kali	12 Kali	12 Kali	63,800,000	78,410,000	97,440,000	
		Koordinasi dan Penyusunan Laporan Keuangan Akhir Tahun SKPD	Koordinasi dan Penyusunan Laporan Keuangan Akhir Tahun SKPD	Jumlah Dokumen Laporan Keuangan Akhir Tahun	Jumlah Dokumen Laporan Keuangan Akhir Tahun	1 Laporan	1 Laporan	1 Laporan	126,139,900	0	0	
		<b>Administrasi Barang Milik Daerah pada Perangkat Daerah</b>	<b>Administrasi Barang Milik Daerah pada Perangkat Daerah</b>	Persentase Layanan Administrasi Barang Milik Daerah	Persentase Layanan Administrasi Barang Milik Daerah	100 Persen	100 Persen	100 Persen	<b>0</b>	<b>0</b>	<b>0</b>	
		Penatausahaan Barang Milik Daerah pada SKPD	Penatausahaan Barang Milik Daerah pada SKPD	frekwensi Penatausahaan Barang Milik daerah	frekwensi Penatausahaan Barang Milik daerah	12 Bulan	12 Bulan	12 Bulan	0	0	0	
		<b>Administrasi Kepegawaian Perangkat Daerah</b>	<b>Administrasi Kepegawaian Perangkat Daerah</b>	Persentase Peningkatan Disiplin Dan Kapasitas Sumber Daya Aparatur	Persentase Peningkatan Disiplin Dan Kapasitas Sumber Daya Aparatur	95 %	95 %	95 %	<b>205,602,030</b>	<b>160,832,950</b>	<b>157,133,925</b>	
		Pengadaan Pakaian Dinas Beserta Atribut Kelengkapannya	Pengadaan Pakaian Dinas Beserta Atribut Kelengkapannya	Jumlah Pakaian Dinas	Jumlah Pakaian Dinas	1 Pasang	1 Pasang	1 Pasang	42,525,000	48,125,000	6,440,000	
		Sosialisasi Peraturan Perundang-Undangan	Sosialisasi Peraturan Perundang-Undangan	Jumlah ASN Yang Mengikuti Sosialisasi Peraturan Perundang-undangan	Jumlah ASN Yang Mengikuti Sosialisasi Peraturan Perundang-undangan	7 Kali	7 Kali	7 Kali	76,164,000	67,824,000	73,991,975	

**RINCIAN PERUBAHAN PROGRAM, KEGIATAN, SUB KEGIATAN, TARGET DAN PAGU PADA RENCANA KERJA PEMERINTAH DAERAH (RKPD) PERUBAHAN  
TAHUN 2022**

Unit Organisasi : 1.06.2.13.0.00.05.0000 Dinas Sosial dan Pemberdayaan Masyarakat

Sub Unit Organisasi : 1.06.2.13.0.00.05.0000 Dinas Sosial dan Pemberdayaan Masyarakat

No	Urusan	Program/ Kegiatan/ Sub Kegiatan		Indikator Program/ Kegiatan/ Sub Kegiatan		Target			Pagu			Keterangan
		Semula	Menjadi	Semula	Menjadi	RKPD 2022	APBD 2022	RKPD 2022 Perubahan	RKPD 2022	APBD 2022	RKPD 2022 Perubahan	
		Bimbingan Teknis Implementasi Peraturan Perundang-Undangan	Bimbingan Teknis Implementasi Peraturan Perundang-Undangan	Jumlah ASN Yang Mengikuti Bimtek	Jumlah ASN Yang Mengikuti Bimtek	8 Orang	8 Orang	8 Orang	86,913,030	44,883,950	76,701,950	
		<b>Administrasi Umum Perangkat Daerah</b>	<b>Administrasi Umum Perangkat Daerah</b>	Persentase Layanan Administrasi Umum	Persentase Layanan Administrasi Umum	100 %	100 %	100 %	<b>370,565,500</b>	<b>241,561,900</b>	<b>250,486,675</b>	
		Penyediaan Komponen Instalasi Listrik/Penerangan Bangunan Kantor	Penyediaan Komponen Instalasi Listrik/Penerangan Bangunan Kantor	Frekuensi Penyediaan Komponen Instalasi Listrik	Frekuensi Penyediaan Komponen Instalasi Listrik	12 Kali	12 Kali	12 Kali	26,054,000	9,435,400	6,294,800	
		Penyediaan Peralatan dan Perlengkapan Kantor	Penyediaan Peralatan dan Perlengkapan Kantor	Frekuensi Penyediaan dan Perlengkapan Kantor	Frekuensi Penyediaan dan Perlengkapan Kantor	12 Kali	12 Kali	12 Kali	16,927,500	12,050,700	12,050,700	
		Penyediaan Bahan Logistik Kantor	Penyediaan Bahan Logistik Kantor	Frekuensi Penyediaan Bahan Logistik	Frekuensi Penyediaan Bahan Logistik	12 Kali	12 Kali	12 Kali	62,620,900	33,863,800	33,863,800	
		Penyediaan Barang Cetak dan Penggandaan	Penyediaan Barang Cetak dan Penggandaan	Frekuensi penyediaan Barang cetak dan penggandaan	Frekuensi penyediaan Barang cetak dan penggandaan	12 Kali	12 Kali	12 Kali	44,004,100	36,950,200	30,265,600	
		Fasilitasi Kunjungan Tamu	Fasilitasi Kunjungan Tamu	Frekuensi Penyediaan Kebutuhan Kunjungan Tamu	Frekuensi Penyediaan Kebutuhan Kunjungan Tamu	12 Kali	12 Kali	12 Kali	61,653,000	65,051,800	74,569,800	
		Penyelenggaraan Rapat Koordinasi dan Konsultasi SKPD	Penyelenggaraan Rapat Koordinasi dan Konsultasi SKPD	Frekuensi Keikutsertaan pada Rapat Koordinasi dan Konsultasi SKPD	Frekuensi Keikutsertaan pada Rapat Koordinasi dan Konsultasi SKPD	12 Kali	12 Kali	12 Kali	159,306,000	84,210,000	93,441,975	
		<b>Pengadaan Barang Milik Daerah Penunjang Urusan Pemerintahan Daerah</b>	<b>Pengadaan Barang Milik Daerah Penunjang Urusan Pemerintahan Daerah</b>	Persentase Pengadaan Barang Milik Daerah	Persentase Pengadaan Barang Milik Daerah	100 %	100 %	100 %	<b>325,491,300</b>	<b>97,496,400</b>	<b>96,082,200</b>	
		Pengadaan Mebel	Pengadaan Mebel	Jumlah Mebelair	Jumlah Mebelair	10 Unit	10 Unit	10 Unit	49,485,900	33,085,300	16,966,800	
		Pengadaan Peralatan dan Mesin Lainnya	Pengadaan Peralatan dan Mesin Lainnya	Jumlah Peralatan Dan Mesin lainnya	Jumlah Peralatan Dan Mesin lainnya	10 Unit	10 Unit	10 Unit	77,561,400	64,411,100	79,115,400	
		Pengadaan Gedung Kantor atau Bangunan Lainnya	Pengadaan Gedung Kantor atau Bangunan Lainnya	Jumlah Gedung	Jumlah Gedung	2 Unit	2 Unit	2 Unit	198,444,000	0	0	
		<b>Penyediaan Jasa Penunjang Urusan Pemerintahan Daerah</b>	<b>Penyediaan Jasa Penunjang Urusan Pemerintahan Daerah</b>	Persentase Penyedia Jasa Penunjang Urusan Pemerintahan Daerah	Persentase Penyedia Jasa Penunjang Urusan Pemerintahan Daerah	100 %	100 %	100 %	<b>742,718,104</b>	<b>685,828,089</b>	<b>731,168,089</b>	
		Penyediaan Jasa Surat Menyurat	Penyediaan Jasa Surat Menyurat	Frekuensi Penyediaan Jasa Surat Menyurat	Frekuensi Penyediaan Jasa Surat Menyurat	12 Kali	12 Kali	12 Kali	12,418,860	4,230,000	4,230,000	
		Penyediaan Jasa Komunikasi, Sumber Daya Air dan Listrik	Penyediaan Jasa Komunikasi, Sumber Daya Air dan Listrik	Frekuensi Pembayaran Jasa Komunikasi, Sumber Daya Air dan Listrik	Frekuensi Pembayaran Jasa Komunikasi, Sumber Daya Air dan Listrik	12 Kali	12 Kali	12 Kali	145,529,244	131,303,089	131,303,089	
		Penyediaan Jasa Pelayanan Umum Kantor	Penyediaan Jasa Pelayanan Umum Kantor	Frekuensi Pembayaran Jasa Pelayanan Umum Kantor	Frekuensi Pembayaran Jasa Pelayanan Umum Kantor	12 Kali	12 Kali	12 Kali	584,770,000	550,295,000	595,635,000	
		<b>Pemeliharaan Barang Milik Daerah Penunjang Urusan Pemerintahan Daerah</b>	<b>Pemeliharaan Barang Milik Daerah Penunjang Urusan Pemerintahan Daerah</b>	Frekuensi Pemeliharaan Barang Milik Daerah	Frekuensi Pemeliharaan Barang Milik Daerah	100 %	100 %	100 %	<b>491,033,890</b>	<b>348,282,880</b>	<b>305,590,530</b>	
		Penyediaan Jasa Pemeliharaan, Biaya Pemeliharaan dan Pajak Kendaraan Perorangan Dinas atau Kendaraan Dinas Jabatan	Penyediaan Jasa Pemeliharaan, Biaya Pemeliharaan dan Pajak Kendaraan Perorangan Dinas atau Kendaraan Dinas Jabatan	Jumlah Kendaraan dinas yang mengurus perijinan	Jumlah Kendaraan dinas yang mengurus perijinan	12 Kali	12 Kali	12 Kali	13,250,000	10,250,000	10,250,000	



**RINCIAN PERUBAHAN PROGRAM, KEGIATAN, SUB KEGIATAN, TARGET DAN PAGU PADA RENCANA KERJA PEMERINTAH DAERAH (RKPD) PERUBAHAN  
TAHUN 2022**

Unit Organisasi : 1.06.2.13.0.00.05.0000 Dinas Sosial dan Pemberdayaan Masyarakat

Sub Unit Organisasi : 1.06.2.13.0.00.05.0000 Dinas Sosial dan Pemberdayaan Masyarakat

No	Urusan	Program/ Kegiatan/ Sub Kegiatan		Indikator Program/ Kegiatan/ Sub Kegiatan		Target			Pagu			Keterangan
		Semula	Menjadi	Semula	Menjadi	RKPD 2022	APBD 2022	RKPD 2022 Perubahan	RKPD 2022	APBD 2022	RKPD 2022 Perubahan	
		Penyediaan Jasa Pemeliharaan, Biaya Pemeliharaan, Pajak, dan Perizinan Kendaraan Dinas Operasional atau Lapangan	Penyediaan Jasa Pemeliharaan, Biaya Pemeliharaan, Pajak, dan Perizinan Kendaraan Dinas Operasional atau Lapangan	Frekuensi Pemeliharaan Rutin Berkala Kendaraan Dinas Operasional / Lapangan	Frekuensi Pemeliharaan Rutin Berkala Kendaraan Dinas Operasional / Lapangan	4 Kali	4 Kali	4 Kali	78,210,100	67,442,500	67,405,950	
		Pemeliharaan Peralatan dan Mesin Lainnya	Pemeliharaan Peralatan dan Mesin Lainnya	Frekuensi Pemeliharaan Peralatan Dan mesin Lainnya	Frekuensi Pemeliharaan Peralatan Dan mesin Lainnya	1 Tahun	1 Tahun	1 Tahun	34,600,000	7,680,000	7,190,000	
		Pemeliharaan/Rehabilitasi Gedung Kantor dan Bangunan Lainnya	Pemeliharaan/Rehabilitasi Gedung Kantor dan Bangunan Lainnya	Frekuensi Pemeliharaan/Rehabilitasi Gedung Kantor Dan Bangunan Lainnya	Frekuensi Pemeliharaan/Rehabilitasi Gedung Kantor Dan Bangunan Lainnya	12 Bulan	12 Bulan	12 Bulan	276,653,790	216,404,380	174,238,580	
		Pemeliharaan/Rehabilitasi Sarana dan Prasarana Pendukung Gedung Kantor atau Bangunan Lainnya	Pemeliharaan/Rehabilitasi Sarana dan Prasarana Pendukung Gedung Kantor atau Bangunan Lainnya	Frekuensi Pemeliharaan Sarana Dan Prasarana Pendukung Gedung Kantor atau Bangunan lainnya	Frekuensi Pemeliharaan Sarana Dan Prasarana Pendukung Gedung Kantor atau Bangunan lainnya	12 Kali	12 Kali	12 Kali	88,320,000	46,506,000	46,506,000	
		<b>PROGRAM PEMBERDAYAAN SOSIAL</b>	<b>PROGRAM PEMBERDAYAAN SOSIAL</b>	Persentase Pemberdayaan Sosial di Masyarakat	Persentase Pemberdayaan Sosial di Masyarakat	100 %	100 %	100 %	<b>4,143,900,520</b>	<b>4,234,800,517</b>	<b>4,231,509,732</b>	
		<b>Pemberdayaan Sosial Komunitas Adat Terpencil (KAT)</b>	<b>Pemberdayaan Sosial Komunitas Adat Terpencil (KAT)</b>	Jumlah Pemberdayaan Sosial Komunitas Adat Terpencil	Jumlah Pemberdayaan Sosial Komunitas Adat Terpencil	50 Kelurahan	50 Kelurahan	50 Kelurahan	<b>2,395,566,040</b>	<b>2,657,841,487</b>	<b>116,912,600</b>	
		Fasilitasi Pemberdayaan Sosial KAT	Fasilitasi Pemberdayaan Sosial KAT	Jumlah KPM Yang Difasilitasi	Jumlah KPM Yang Difasilitasi	11270 KPM	11270 KPM	11270 KPM	2,276,766,650	2,576,242,097	110,912,600	
		Peningkatan Kapasitas dan Pendampingan KAT	Peningkatan Kapasitas dan Pendampingan KAT	Jumlah Peningkatan Kapasitas KAT	Jumlah Peningkatan Kapasitas KAT	10 Orang	10 Orang	10 Orang	118,799,390	81,599,390	6,000,000	
		<b>Pengumpulan Sumbangan dalam Daerah Kabupaten/Kota</b>	<b>Pengumpulan Sumbangan dalam Daerah Kabupaten/Kota</b>			15 Rekom	15 Rekom	15 Rekom	<b>153,078,460</b>	<b>88,845,500</b>	<b>55,983,700</b>	
		Koordinasi dan Sinkronisasi Penerbitan Ijin Undian Gratis Berhadiah dan Pengumpulan Uang atau Barang	Koordinasi dan Sinkronisasi Penerbitan Ijin Undian Gratis Berhadiah dan Pengumpulan Uang atau Barang	Jumlah Koordinasi dan Sinkronisasi Penerbitan Ijin Undian Gratis Berhadiah dan Pengumpulan Uang atau Barang	Jumlah Koordinasi dan Sinkronisasi Penerbitan Ijin Undian Gratis Berhadiah dan Pengumpulan Uang atau Barang	15 Rekom	15 Rekom	15 Rekom	153,078,460	88,845,500	55,983,700	
		<b>Pengembangan Potensi Sumber Kesejahteraan Sosial Daerah Kabupaten/Kota</b>	<b>Pengembangan Potensi Sumber Kesejahteraan Sosial Daerah Kabupaten/Kota</b>	Jumlah Kemampuan Sumber Daya Manusia dan Penguatan Lembaga Konsultasi Kesejahteraan Keluarga Jumlah Pengembangan Sumber Kesejahteraan Sosial	Jumlah Kemampuan Sumber Daya Manusia dan Penguatan Lembaga Konsultasi Kesejahteraan Keluarga Jumlah Pengembangan Sumber Kesejahteraan Sosial	25 Rekom 50 KK 1 Tahun	25 Rekom 50 KK 1 Tahun	25 Rekom 50 KK 1 Tahun	<b>1,595,256,020</b>	<b>1,488,113,530</b>	<b>4,058,613,432</b>	
		Peningkatan Kemampuan Potensi Pekerja Sosial Masyarakat Kewenangan Kabupaten/Kota	Peningkatan Kemampuan Potensi Pekerja Sosial Masyarakat Kewenangan Kabupaten/Kota	Jumlah Peningkatan Kemampuan Potensi Sumber Kesejahteraan Sosial Kelembagaan Masyarakat	Jumlah Peningkatan Kemampuan Potensi Sumber Kesejahteraan Sosial Kelembagaan Masyarakat	8 Kegiatan	8 Kegiatan	8 Kegiatan	132,496,920	168,161,400	168,161,400	
		Peningkatan Kemampuan Potensi Tenaga Kesejahteraan Sosial Kecamatan Kewenangan Kabupaten/Kota	Peningkatan Kemampuan Potensi Tenaga Kesejahteraan Sosial Kecamatan Kewenangan Kabupaten/Kota	Jumlah Kegiatan Peningkatan Kemampuan Potensi Sumber Kesejahteraan Sosial Kelembagaan Masyarakat	Jumlah Kegiatan Peningkatan Kemampuan Potensi Sumber Kesejahteraan Sosial Kelembagaan Masyarakat	9 Kecamatan	9 Kecamatan	9 Kecamatan	261,384,410	261,384,400	225,091,900	

**RINCIAN PERUBAHAN PROGRAM, KEGIATAN, SUB KEGIATAN, TARGET DAN PAGU PADA RENCANA KERJA PEMERINTAH DAERAH (RKPD) PERUBAHAN TAHUN 2022**

Unit Organisasi : 1.06.2.13.0.00.05.0000 Dinas Sosial dan Pemberdayaan Masyarakat

Sub Unit Organisasi : 1.06.2.13.0.00.05.0000 Dinas Sosial dan Pemberdayaan Masyarakat

No	Urusan	Program/ Kegiatan/ Sub Kegiatan		Indikator Program/ Kegiatan/ Sub Kegiatan		Target			Pagu			Keterangan
		Semula	Menjadi	Semula	Menjadi	RKPD 2022	APBD 2022	RKPD 2022 Perubahan	RKPD 2022	APBD 2022	RKPD 2022 Perubahan	
		Peningkatan Kemampuan Potensi Sumber Kesejahteraan Sosial Keluarga Kewenangan Kabupaten/Kota	Peningkatan Kemampuan Potensi Sumber Kesejahteraan Sosial Keluarga Kewenangan Kabupaten/Kota	Jumlah Pemberdayaan Masyarakat Melalui Kelompok Usaha Bersama (KUBE)	Jumlah Pemberdayaan Masyarakat Melalui Kelompok Usaha Bersama (KUBE)	100 Kelompok	100 Kelompok	100 Kelompok	1,074,045,800	978,908,420	3,533,960,332	
		Peningkatan Kemampuan Potensi Sumber Kesejahteraan Sosial Kelembagaan Masyarakat Kewenangan Kabupaten/Kota	Peningkatan Kemampuan Potensi Sumber Kesejahteraan Sosial Kelembagaan Masyarakat Kewenangan Kabupaten/Kota	Terlaksananya Kemampuan Sumber Daya Manusia dan Penguatan Lembaga Konsultasi Kesejahteraan Keluarga (LK3)	Terlaksananya Kemampuan Sumber Daya Manusia dan Penguatan Lembaga Konsultasi Kesejahteraan Keluarga (LK3)	50 Orang	50 Orang	50 Orang	39,999,930	0	0	
		Peningkatan Kemampuan Sumber Daya Manusia dan Penguatan Lembaga Konsultasi Kesejahteraan Keluarga (LK3)	Peningkatan Kemampuan Sumber Daya Manusia dan Penguatan Lembaga Konsultasi Kesejahteraan Keluarga (LK3)	Jumlah Kemampuan Sumber Daya Manusia dan Penguatan Lembaga Konsultasi Kesejahteraan Keluarga	Jumlah Kemampuan Sumber Daya Manusia dan Penguatan Lembaga Konsultasi Kesejahteraan Keluarga	1 Tahun	1 Tahun	1 Tahun	87,328,960	79,659,310	131,399,800	
		<b>PROGRAM PENANGANAN WARGA NEGARA MIGRAN KORBAN TINDAK KEKERASAN</b>	<b>PROGRAM PENANGANAN WARGA NEGARA MIGRAN KORBAN TINDAK KEKERASAN</b>	Persentase Penanganan Warga Negara Migran Korban Tindak Kekerasan	Persentase Penanganan Warga Negara Migran Korban Tindak Kekerasan	80 %	80 %	80 %	<b>30,582,940</b>	<b>30,582,940</b>	<b>8,983,000</b>	
		<b>Pemulangan Warga Negara Migran Korban Tindak Kekerasan dari Titik Debarkasi di Daerah Kabupaten/Kota untuk dipulangkan ke Desa/Kelurahan Asal</b>	<b>Pemulangan Warga Negara Migran Korban Tindak Kekerasan dari Titik Debarkasi di Daerah Kabupaten/Kota untuk dipulangkan ke Desa/Kelurahan Asal</b>	Jumlah anak terlantar, gelandangan dan pengemis Jumlah Korban Tindak Kekerasan Yang Difasilitasi Pemulangannya	Jumlah anak terlantar, gelandangan dan pengemis Jumlah Korban Tindak Kekerasan Yang Difasilitasi Pemulangannya	1 Tahun 5 Orang	1 Tahun 5 Orang	1 Tahun 5 Orang	<b>30,582,940</b>	<b>30,582,940</b>	<b>8,983,000</b>	
		Fasilitasi Pemulangan Warga Negara Migran Korban Tindak Kekerasan dari Titik Debarkasi di Daerah Kabupaten/Kota untuk dipulangkan ke Desa/Kelurahan Asal	Fasilitasi Pemulangan Warga Negara Migran Korban Tindak Kekerasan dari Titik Debarkasi di Daerah Kabupaten/Kota untuk dipulangkan ke Desa/Kelurahan Asal	Jumlah Penanganan Warga Negara Migran Korban Tindak Kekerasan	Jumlah Penanganan Warga Negara Migran Korban Tindak Kekerasan	10 Orang	10 Orang	10 Orang	30,582,940	30,582,940	8,983,000	
		<b>PROGRAM REHABILITASI SOSIAL</b>	<b>PROGRAM REHABILITASI SOSIAL</b>	Persentase Pemenuhan Kebutuhan Dasar Penyandang Disabilitas Terlantar, Anak Terlantar, Lansia Terlantar Dan Gelandangan Dan Pengemis	Persentase Pemenuhan Kebutuhan Dasar Penyandang Disabilitas Terlantar, Anak Terlantar, Lansia Terlantar Dan Gelandangan Dan Pengemis	80 %	80 %	80 %	<b>2,089,362,320</b>	<b>1,554,269,400</b>	<b>1,588,628,300</b>	
		<b>Rehabilitasi Sosial Dasar Penyandang Disabilitas Terlantar, Anak Terlantar, Lanjut Usia Terlantar, serta Gelandangan Pengemis di Luar Panti Sosial</b>	<b>Rehabilitasi Sosial Dasar Penyandang Disabilitas Terlantar, Anak Terlantar, Lanjut Usia Terlantar, serta Gelandangan Pengemis di Luar Panti Sosial</b>	Persentase Pemenuhan Kebutuhan Dasar Penyandang Disabilitas Terlantar, Anak Terlantar, Lansia Terlantar Dan Gelandangan Pengemis	Persentase Pemenuhan Kebutuhan Dasar Penyandang Disabilitas Terlantar, Anak Terlantar, Lansia Terlantar Dan Gelandangan Pengemis	100 Orang	100 Orang	100 Orang	<b>1,580,494,610</b>	<b>1,182,900,300</b>	<b>1,218,109,200</b>	
		Penyediaan Permakanan	Penyediaan Permakanan	Jumlah Penyediaan Makanan	Jumlah Penyediaan Makanan	116 Orang	116 Orang	116 Orang	505,685,840	476,346,000	406,506,000	
		Penyediaan Sandang	Penyediaan Sandang	Jumlah Penyediaan Sandang	Jumlah Penyediaan Sandang	1 Tahun	1 Tahun	1 Tahun	199,999,960	180,770,700	103,066,700	
		Penyediaan Alat Bantu	Penyediaan Alat Bantu	Jumlah Penyediaan Alat Bantu	Jumlah Penyediaan Alat Bantu	1 Tahun	1 Tahun	1 Tahun	49,944,090	36,967,300	114,820,300	
		Pemberian Pelayanan Reunifikasi Keluarga	Pemberian Pelayanan Reunifikasi Keluarga	Jumlah Pelayanan Reunifikasi Keluarga	Jumlah Pelayanan Reunifikasi Keluarga	1 Tahun	1 Tahun	1 Tahun	59,728,260	67,160,500	67,160,500	

**RINCIAN PERUBAHAN PROGRAM, KEGIATAN, SUB KEGIATAN, TARGET DAN PAGU PADA RENCANA KERJA PEMERINTAH DAERAH (RKPD) PERUBAHAN TAHUN 2022**

Unit Organisasi : 1.06.2.13.0.00.05.0000 Dinas Sosial dan Pemberdayaan Masyarakat

Sub Unit Organisasi : 1.06.2.13.0.00.05.0000 Dinas Sosial dan Pemberdayaan Masyarakat

No	Urusan	Program/ Kegiatan/ Sub Kegiatan		Indikator Program/ Kegiatan/ Sub Kegiatan		Target			Pagu			Keterangan
		Semula	Menjadi	Semula	Menjadi	RKPD 2022	APBD 2022	RKPD 2022 Perubahan	RKPD 2022	APBD 2022	RKPD 2022 Perubahan	
		Pemberian Bimbingan Fisik, Mental, Spiritual, dan Sosial	Pemberian Bimbingan Fisik, Mental, Spiritual, dan Sosial	Jumlah Pemberian Bimbingan Fisik, Mental, spiritual, dan Sosial	Jumlah Pemberian Bimbingan Fisik, Mental, spiritual, dan Sosial	1 Tahun	1 Tahun	1 Tahun	217,357,415	216,525,000	244,238,300	
		Pemberian Bimbingan Sosial kepada Keluarga Penyandang Disabilitas Terlantar, Anak Terlantar, Lanjut Usia Terlantar, serta Gelandangan Pengemis dan Masyarakat	Pemberian Bimbingan Sosial kepada Keluarga Penyandang Disabilitas Terlantar, Anak Terlantar, Lanjut Usia Terlantar, serta Gelandangan Pengemis dan Masyarakat	Jumlah Penyandang Disabilitas Terlantar, Anak terlantar, Lansia Terlantar Dan Gelandangan dan pengemis yang Mendapatkan Rehabilitasi Sosial	Jumlah Penyandang Disabilitas Terlantar, Anak terlantar, Lansia Terlantar Dan Gelandangan dan pengemis yang Mendapatkan Rehabilitasi Sosial	116 Orang	116 Orang	116 Orang	427,802,015	121,333,300	110,744,300	
		Pemberian Akses ke Layanan Pendidikan dan Kesehatan Dasar	Pemberian Akses ke Layanan Pendidikan dan Kesehatan Dasar	Jumlah Pemberian AksesKe Layanan Pendidikan Kesehatan Dasar	Jumlah Pemberian AksesKe Layanan Pendidikan Kesehatan Dasar	1 Tahun	1 Tahun	1 Tahun	49,990,390	0	0	
		Pemberian Layanan Data dan Pengaduan	Pemberian Layanan Data dan Pengaduan	Jumlah Pemberian Layanan Data dan Pengaduan	Jumlah Pemberian Layanan Data dan Pengaduan	1 Tahun	1 Tahun	1 Tahun	34,999,800	49,133,100	158,748,700	
		Pemberian Layanan Kedaruratan	Pemberian Layanan Kedaruratan	Jumlah Pemberian Layanan Kedaruratan	Jumlah Pemberian Layanan Kedaruratan	1 Tahun	1 Tahun	1 Tahun	34,986,840	34,664,400	12,824,400	
		<b>Rehabilitasi Sosial Penyandang Masalah Kesejahteraan Sosial (PMKS) Lainnya Bukan Korban HIV/AIDS dan NAPZA di Luar Panti Sosial</b>	<b>Rehabilitasi Sosial Penyandang Masalah Kesejahteraan Sosial (PMKS) Lainnya Bukan Korban HIV/AIDS dan NAPZA di Luar Panti Sosial</b>	Persentase Pemenuhan Kebutuhan Dasar Penyandang Masalah Kesejahteraan Sosial (PMKS) Lainnya Bukan Korban HIV/AIDS Dan Napza Diluar Panti	Persentase Pemenuhan Kebutuhan Dasar Penyandang Masalah Kesejahteraan Sosial (PMKS) Lainnya Bukan Korban HIV/AIDS Dan Napza Diluar Panti	80 %	80 %	80 %	<b>508,867,710</b>	<b>371,369,100</b>	<b>370,519,100</b>	
		Pemberian Layanan Data dan Pengaduan	Pemberian Layanan Data dan Pengaduan	Jumlah Pemberian Layanan Data dan Pengaduan	Jumlah Pemberian Layanan Data dan Pengaduan	1 Tahun	1 Tahun	1 Tahun	35,063,400	0	0	
		Pemberian Layanan Kedaruratan	Pemberian Layanan Kedaruratan	Jumlah Pemberian Layanan Kedaruratan	Jumlah Pemberian Layanan Kedaruratan	1 Tahun	1 Tahun	1 Tahun	31,769,580	30,818,600	68,080,100	
		Penyediaan Permakanan	Penyediaan Permakanan	Jumlah Penyediaan Permakanan	Jumlah Penyediaan Permakanan	1 Tahun	1 Tahun	1 Tahun	173,867,830	163,176,000	124,922,400	
		Penyediaan Sandang	Penyediaan Sandang	Jumlah Penyediaan Sandang	Jumlah Penyediaan Sandang	1 Tahun	1 Tahun	1 Tahun	200,645,400	120,442,500	117,569,100	
		Penyediaan Alat Bantu	Penyediaan Alat Bantu	Jumlah Penyediaan alat Bantu	Jumlah Penyediaan alat Bantu	1 Tahun	1 Tahun	1 Tahun	16,781,500	0	0	
		Penyediaan Perbekalan Kesehatan di Luar Panti	Penyediaan Perbekalan Kesehatan di Luar Panti	Jumlah Penyediaan Perbekalan Kesehatan di Luar Panti	Jumlah Penyediaan Perbekalan Kesehatan di Luar Panti	1 Tahun	1 Tahun	1 Tahun	25,000,000	7,192,000	6,242,500	
		Pemberian Bimbingan Fisik, Mental, Spiritual, dan Sosial	Pemberian Bimbingan Fisik, Mental, Spiritual, dan Sosial	Jumlah Pemberian Bimbingan Fisik, Mental, Spiritual, dan sosial	Jumlah Pemberian Bimbingan Fisik, Mental, Spiritual, dan sosial	1 Tahun	1 Tahun	1 Tahun	25,740,000	49,740,000	53,705,000	
		Pemberian Akses ke Layanan Pendidikan dan Kesehatan Dasar	Pemberian Akses ke Layanan Pendidikan dan Kesehatan Dasar	Jumlah Pembuatan Akses Ke Layanan Pendidikan dan Kesehatan Dasar	Jumlah Pembuatan Akses Ke Layanan Pendidikan dan Kesehatan Dasar	1 Tahun	1 Tahun	1 Tahun	0	0	0	
		Pemberian Pelayanan Penelusuran Keluarga	Pemberian Pelayanan Penelusuran Keluarga	Jumlah Pemberian Pelayanan Penelusuran Keluarga	Jumlah Pemberian Pelayanan Penelusuran Keluarga	1 Tahun	1 Tahun	1 Tahun	0	0	0	
		Kerjasama antar Lembaga dan Kemitraan dalam Pelaksanaan Rehabilitasi Sosial Kabupaten/Kota	Kerjasama antar Lembaga dan Kemitraan dalam Pelaksanaan Rehabilitasi Sosial Kabupaten/Kota	Kerjasama Antara Lembaga dan Kemitraan Dalam Pelaksanaan Rehabilitasi Sosial Kabupaten Kota	Kerjasama Antara Lembaga dan Kemitraan Dalam Pelaksanaan Rehabilitasi Sosial Kabupaten Kota	1 Tahun	1 Tahun	1 Tahun	0	0	0	

**RINCIAN PERUBAHAN PROGRAM, KEGIATAN, SUB KEGIATAN, TARGET DAN PAGU PADA RENCANA KERJA PEMERINTAH DAERAH (RKPD) PERUBAHAN TAHUN 2022**

Unit Organisasi : 1.06.2.13.0.00.05.0000 Dinas Sosial dan Pemberdayaan Masyarakat

Sub Unit Organisasi : 1.06.2.13.0.00.05.0000 Dinas Sosial dan Pemberdayaan Masyarakat

No	Urusan	Program/ Kegiatan/ Sub Kegiatan		Indikator Program/ Kegiatan/ Sub Kegiatan		Target			Pagu			Keterangan
		Semula	Menjadi	Semula	Menjadi	RKPD 2022	APBD 2022	RKPD 2022 Perubahan	RKPD 2022	APBD 2022	RKPD 2022 Perubahan	
		<b>PROGRAM PERLINDUNGAN DAN JAMINAN SOSIAL</b>	<b>PROGRAM PERLINDUNGAN DAN JAMINAN SOSIAL</b>	Persentase Perlindungan dan Jaminan Sosial Terhadap Anak Terlantar dan Fakir Miskin	Persentase Perlindungan dan Jaminan Sosial Terhadap Anak Terlantar dan Fakir Miskin	100 %	100 %	100 %	<b>1,400,808,580</b>	<b>1,161,079,400</b>	<b>1,174,339,600</b>	
		<b>Pemeliharaan Anak-Anak Terlantar</b>	<b>Pemeliharaan Anak-Anak Terlantar</b>	Persentase Perlindungan Dan Jaminan Sosial	Persentase Perlindungan Dan Jaminan Sosial	80 %	80 %	80 %	<b>102,623,450</b>	<b>0</b>	<b>0</b>	
		Penjangkauan Anak-Anak Terlantar	Penjangkauan Anak-Anak Terlantar	Jumlah Penjangkauan Anak-anak Terlantar	Jumlah Penjangkauan Anak-anak Terlantar	1 Tahun	1 Tahun	1 Tahun	49,999,760	0	0	
		Rujukan Anak-Anak Terlantar	Rujukan Anak-Anak Terlantar						24,999,790	0	0	
		Pemantauan terhadap Pelaksanaan Pemeliharaan Anak Terlantar	Pemantauan terhadap Pelaksanaan Pemeliharaan Anak Terlantar	Jumlah Pemantauan Pemeliharaan Anak Terlantar	Jumlah Pemantauan Pemeliharaan Anak Terlantar	4 Kali	4 Kali	4 Kali	27,623,900	0	0	
		<b>Pengelolaan Data Fakir Miskin Cakupan Daerah Kabupaten/Kota</b>	<b>Pengelolaan Data Fakir Miskin Cakupan Daerah Kabupaten/Kota</b>	Jumlah Data Fakir Miskin Cakupan Kabupaten/Kota	Jumlah Data Fakir Miskin Cakupan Kabupaten/Kota	1 Tahun	1 Tahun	1 Tahun	<b>1,298,185,130</b>	<b>1,161,079,400</b>	<b>1,174,339,600</b>	
		Pendataan Fakir Miskin Cakupan Daerah Kabupaten/Kota	Pendataan Fakir Miskin Cakupan Daerah Kabupaten/Kota	Jumlah Pendataan Fakir Miskin Cakupan Daerah	Jumlah Pendataan Fakir Miskin Cakupan Daerah	1 Data	1 Data	1 Data	489,299,870	376,959,600	352,036,000	
		Pengelolaan Data Fakir Miskin Cakupan Daerah Kabupaten/Kota	Pengelolaan Data Fakir Miskin Cakupan Daerah Kabupaten/Kota	Pengelolaan Data Fakir Miskin Cakupan Daerah Kab/Kota	Pengelolaan Data Fakir Miskin Cakupan Daerah Kab/Kota	1 Kegiatan	1 Kegiatan	1 Kegiatan	758,885,520	70,162,100	142,359,900	
		Fasilitasi Bantuan Sosial Kesejahteraan Keluarga	Fasilitasi Bantuan Sosial Kesejahteraan Keluarga	Fasilitasi Bantuan Sosial Kesejahteraan Keluarga	Fasilitasi Bantuan Sosial Kesejahteraan Keluarga	1 Kegiatan	1 Kegiatan	1 Kegiatan	49,999,740	713,957,700	679,943,700	
		<b>PROGRAM PENANGANAN BENCANA</b>	<b>PROGRAM PENANGANAN BENCANA</b>	Persentase Penanganan Bencana	Persentase Penanganan Bencana	80 %	80 %	80 %	<b>939,098,940</b>	<b>689,281,830</b>	<b>659,842,650</b>	
		<b>Perlindungan Sosial Korban Bencana Alam dan Sosial Kabupaten/Kota</b>	<b>Perlindungan Sosial Korban Bencana Alam dan Sosial Kabupaten/Kota</b>	Jumlah Perlindungan Sosial Korban Bencana Alam Dan Sosial	Jumlah Perlindungan Sosial Korban Bencana Alam Dan Sosial	1 Tahun	1 Tahun	1 Tahun	<b>864,054,920</b>	<b>624,237,550</b>	<b>584,726,550</b>	
		Penyediaan Makanan	Penyediaan Makanan	Jumlah Penyediaan Makanan	Jumlah Penyediaan Makanan	1 Tahun	1 Tahun	1 Tahun	584,057,080	447,195,650	456,446,650	
		Penyediaan Sandang	Penyediaan Sandang	Jumlah Penyedia Sandang	Jumlah Penyedia Sandang	1 Tahun	1 Tahun	1 Tahun	199,998,480	177,041,900	128,279,900	
		Penyediaan Tempat Penampungan Pengungsi	Penyediaan Tempat Penampungan Pengungsi	Penyediaan Tempat Penampungan Pengungsi	Penyediaan Tempat Penampungan Pengungsi	1 Tahun	1 Tahun	1 Tahun	49,999,960	0	0	
		Penanganan Khusus bagi Kelompok Rentan	Penanganan Khusus bagi Kelompok Rentan	Penanganan Khusus Bagi Kelompok Rentan	Penanganan Khusus Bagi Kelompok Rentan	1 Tahun	1 Tahun	1 Tahun	29,999,400	0	0	
		<b>Penyelenggaraan Pemberdayaan Masyarakat terhadap Kesiapsiagaan Bencana Kabupaten/Kota</b>	<b>Penyelenggaraan Pemberdayaan Masyarakat terhadap Kesiapsiagaan Bencana Kabupaten/Kota</b>	Jumlah Penanganan Bencana	Jumlah Penanganan Bencana	1 Tahun	1 Tahun	1 Tahun	<b>75,044,020</b>	<b>65,044,280</b>	<b>75,116,100</b>	
		Koordinasi, Sosialisasi dan Pelaksanaan Taruna Siaga Bencana	Koordinasi, Sosialisasi dan Pelaksanaan Taruna Siaga Bencana	Jumlah Kegiatan Sosialisasi Pelaksanaan Taruna Siaga Bencana	Jumlah Kegiatan Sosialisasi Pelaksanaan Taruna Siaga Bencana	1 Kegiatan	1 Kegiatan	1 Kegiatan	75,044,020	65,044,280	75,116,100	
	<b>URUSAN PEMERINTAHAN BIDANG PEMBERDAYAAN MASYARAKAT DAN DESA</b>	<b>PROGRAM ADMINISTRASI PEMERINTAHAN DESA</b>	<b>PROGRAM ADMINISTRASI PEMERINTAHAN DESA</b>	Persentase Penyelenggaraan Administrasi Pemerintahan Desa	Persentase Penyelenggaraan Administrasi Pemerintahan Desa	100 %	100 %	100 %	<b>380,034,640</b>	<b>263,349,580</b>	<b>261,564,915</b>	

**RINCIAN PERUBAHAN PROGRAM, KEGIATAN, SUB KEGIATAN, TARGET DAN PAGU PADA RENCANA KERJA PEMERINTAH DAERAH (RKPD) PERUBAHAN  
TAHUN 2022**

Unit Organisasi : 1.06.2.13.0.00.05.0000 Dinas Sosial dan Pemberdayaan Masyarakat

Sub Unit Organisasi : 1.06.2.13.0.00.05.0000 Dinas Sosial dan Pemberdayaan Masyarakat

No	Urusan	Program/ Kegiatan/ Sub Kegiatan		Indikator Program/ Kegiatan/ Sub Kegiatan		Target			Pagu			Keterangan
		Semula	Menjadi	Semula	Menjadi	RKPD 2022	APBD 2022	RKPD 2022 Perubahan	RKPD 2022	APBD 2022	RKPD 2022 Perubahan	
		<b>Pembinaan dan Pengawasan Penyelenggaraan Administrasi Pemerintahan Desa</b>	<b>Pembinaan dan Pengawasan Penyelenggaraan Administrasi Pemerintahan Desa</b>	Terselenggaranya Administrasi Pemerintahan Kelurahan/Desa Dengan Baik	Terselenggaranya Administrasi Pemerintahan Kelurahan/Desa Dengan Baik	50 Kelurahan	50 Kelurahan	50 Kelurahan	<b>380,034,640</b>	<b>263,349,580</b>	<b>261,564,915</b>	
		Fasilitasi Penyelenggaraan Musyawarah Desa	Fasilitasi Penyelenggaraan Musyawarah Desa	Jumlah Musyawarah Pembangunan Di Kelurahan Dan Kecamatan	Jumlah Musyawarah Pembangunan Di Kelurahan Dan Kecamatan	50 Kelurahan	50 Kelurahan	50 Kelurahan	115,480,030	99,116,000	97,482,500	
		Fasilitasi Penyusunan Profil Desa	Fasilitasi Penyusunan Profil Desa	Jumlah Dokumen Profil Desa	Jumlah Dokumen Profil Desa	50 Dokumen	50 Dokumen	50 Dokumen	61,000,170	25,679,280	25,668,000	
		Fasilitasi Evaluasi Perkembangan Desa serta Lomba Desa dan Kelurahan	Fasilitasi Evaluasi Perkembangan Desa serta Lomba Desa dan Kelurahan	Jumlah Monitoring Evaluasi Perkembangan Desa/Kelurahan	Jumlah Monitoring Evaluasi Perkembangan Desa/Kelurahan	50 kelurahan	50 kelurahan	50 kelurahan	203,554,440	138,554,300	138,414,415	
		<b>PROGRAM PEMBERDAYAAN LEMBAGA KEMASYARAKATAN, LEMBAGA ADAT DAN MASYARAKAT HUKUM ADAT</b>	<b>PROGRAM PEMBERDAYAAN LEMBAGA KEMASYARAKATAN, LEMBAGA ADAT DAN MASYARAKAT HUKUM ADAT</b>	Persentase Lembaga Kemasyarakatan, Lembaga Adat, dan Masyarakat Hukum Adat	Persentase Lembaga Kemasyarakatan, Lembaga Adat, dan Masyarakat Hukum Adat	100 %	100 %	100 %	<b>917,792,895</b>	<b>897,183,395</b>	<b>880,139,455</b>	
		<b>Pemberdayaan Lembaga Kemasyarakatan yang Bergerak di Bidang Pemberdayaan Desa dan Lembaga Adat Tingkat Daerah Kabupaten/Kota serta Pemberdayaan Masyarakat Hukum Adat yang Masyarakat Pelakunya Hukum Adat yang Sama dalam Daerah Kabupaten/Kota</b>	<b>Pemberdayaan Lembaga Kemasyarakatan yang Bergerak di Bidang Pemberdayaan Desa dan Lembaga Adat Tingkat Daerah Kabupaten/Kota serta Pemberdayaan Masyarakat Hukum Adat yang Masyarakat Pelakunya Hukum Adat yang Sama dalam Daerah Kabupaten/Kota</b>	Persentase Lembaga Kemasyarakatan, Lembaga Adat Dan Masyarakat Hukum Adat	Persentase Lembaga Kemasyarakatan, Lembaga Adat Dan Masyarakat Hukum Adat	100 %	100 %	100 %	<b>917,792,895</b>	<b>897,183,395</b>	<b>880,139,455</b>	
		Fasilitasi Penataan, Pemberdayaan dan Pendayagunaan Kelembagaan Lembaga Kemasyarakatan Desa/Kelurahan (RT, RW, PKK, Posyandu, LPM, dan Karang Taruna), Lembaga Adat Desa/Kelurahan dan Masyarakat Hukum Adat	Fasilitasi Penataan, Pemberdayaan dan Pendayagunaan Kelembagaan Lembaga Kemasyarakatan Desa/Kelurahan (RT, RW, PKK, Posyandu, LPM, dan Karang Taruna), Lembaga Adat Desa/Kelurahan dan Masyarakat Hukum Adat	Jumlah Lembaga Pemberdayaan Masyarakat Tingkat Kota Gorontalo Yang Diberdayakan	Jumlah Lembaga Pemberdayaan Masyarakat Tingkat Kota Gorontalo Yang Diberdayakan	50 LPM	50 LPM	50 LPM	108,641,830	108,641,700	91,639,000	
		Fasilitasi Pengembangan Usaha Ekonomi Masyarakat dan Pemerintah Desa dalam Meningkatkan Pendapatan Asli Desa	Fasilitasi Pengembangan Usaha Ekonomi Masyarakat dan Pemerintah Desa dalam Meningkatkan Pendapatan Asli Desa	Jumlah Kelompok Posdaya	Jumlah Kelompok Posdaya	50 Kelurahan	50 Kelurahan	50 Kelurahan	62,494,270	52,494,120	52,457,500	
		Fasilitasi Pemerintah Desa dalam Pemanfaatan Teknologi Tepat Guna	Fasilitasi Pemerintah Desa dalam Pemanfaatan Teknologi Tepat Guna	Jumlah Kelompok Yang Melaksanakan TTG	Jumlah Kelompok Yang Melaksanakan TTG	10 Kelompok	10 Kelompok	10 Kelompok	73,971,380	63,546,850	63,542,520	

**RINCIAN PERUBAHAN PROGRAM, KEGIATAN, SUB KEGIATAN, TARGET DAN PAGU PADA RENCANA KERJA PEMERINTAH DAERAH (RKPD) PERUBAHAN  
TAHUN 2022**

Unit Organisasi : 1.06.2.13.0.00.05.0000 Dinas Sosial dan Pemberdayaan Masyarakat

Sub Unit Organisasi : 1.06.2.13.0.00.05.0000 Dinas Sosial dan Pemberdayaan Masyarakat

No	Urusan	Program/ Kegiatan/ Sub Kegiatan		Indikator Program/ Kegiatan/ Sub Kegiatan		Target			Pagu			Keterangan
		Semula	Menjadi	Semula	Menjadi	RKPD 2022	APBD 2022	RKPD 2022 Perubahan	RKPD 2022	APBD 2022	RKPD 2022 Perubahan	
		Fasilitasi Tim Penggerak PKK dalam Penyelenggaraan Gerakan Pemberdayaan Masyarakat dan Kesejahteraan Keluarga	Fasilitasi Tim Penggerak PKK dalam Penyelenggaraan Gerakan Pemberdayaan Masyarakat dan Kesejahteraan Keluarga	Jumlah Kegiatan Penyelenggaraan Gerakan Pemberdayaan Masyarakat dan Kesejahteraan Keluarga	Jumlah Kegiatan Penyelenggaraan Gerakan Pemberdayaan Masyarakat dan Kesejahteraan Keluarga	11 Kegiatan	11 Kegiatan	11 Kegiatan	672,685,415	672,500,725	672,500,435	
<b>TOTAL</b>									<b>16,170,424,334</b>	<b>14,421,647,950</b>	<b>14,421,647,950</b>	

Kota Gorontalo .....

Mengetahui,

Kepala Badan Perencanaan, Penelitian dan Pengembangan Daerah

Plt. Kepala Dinas Sosial Dan Pemberdayaan Masyarakat

Hj. Meidy N. Silangen, S.Pi, M.Si

NIP. 197105092000032006

Drs ISKANDAR S. MOERAD, MH

NIP. 197402201993011001

**RINCIAN PERUBAHAN PROGRAM, KEGIATAN, SUB KEGIATAN, TARGET DAN PAGU PADA RENCANA KERJA PEMERINTAH DAERAH (RKPD) PERUBAHAN TAHUN 2022**

Unit Organisasi : 2.07.2.17.0.00.06.0000 Dinas Tenaga Kerja Koperasi dan UKM

Sub Unit Organisasi : 2.07.2.17.0.00.06.0000 Dinas Tenaga Kerja Koperasi dan UKM

No	Urusan	Program/ Kegiatan/ Sub Kegiatan		Indikator Program/ Kegiatan/ Sub Kegiatan		Target			Pagu			Keterangan
		Semula	Menjadi	Semula	Menjadi	RKPD 2022	APBD 2022	RKPD 2022 Perubahan	RKPD 2022	APBD 2022	RKPD 2022 Perubahan	
	<b>URUSAN PEMERINTAHAN BIDANG TENAGA KERJA</b>	<b>PROGRAM PENUNJANG URUSAN PEMERINTAHAN DAERAH KABUPATEN/KOTA</b>	<b>PROGRAM PENUNJANG URUSAN PEMERINTAHAN DAERAH KABUPATEN/KOTA</b>	Persentase Pemenuhan Layanan Kesekretariatan	Persentase Pemenuhan Layanan Kesekretariatan	100 %	100 %	100 %	<b>6,027,565,870</b>	<b>5,802,221,702</b>	<b>5,920,675,702</b>	
		<b>Perencanaan, Penganggaran, dan Evaluasi Kinerja Perangkat Daerah</b>	<b>Perencanaan, Penganggaran, dan Evaluasi Kinerja Perangkat Daerah</b>	Jumlah dokumen perencanaan dan evaluasi yang tersusun	Jumlah dokumen perencanaan dan evaluasi yang tersusun	8 dokumen	8 dokumen	8 dokumen	<b>148,402,400</b>	<b>147,258,981</b>	<b>144,504,981</b>	
		Penyusunan Dokumen Perencanaan Perangkat Daerah	Penyusunan Dokumen Perencanaan Perangkat Daerah	Jumlah dokumen Perencanaan PD	Jumlah dokumen Perencanaan PD	5 dokumen	5 dokumen	5 dokumen	42,643,000	42,742,481	46,625,781	
		Koordinasi dan Penyusunan Dokumen RKA-SKPD	Koordinasi dan Penyusunan Dokumen RKA-SKPD	Jumlah dokumen RKA SKPD	Jumlah dokumen RKA SKPD	1 dokumen	1 dokumen	1 dokumen	27,706,100	27,706,100	26,566,100	
		Koordinasi dan Penyusunan Dokumen Perubahan RKA-SKPD	Koordinasi dan Penyusunan Dokumen Perubahan RKA-SKPD	Jumlah dokumen Perubahan RKA SKPD	Jumlah dokumen Perubahan RKA SKPD	1 dokumen	1 dokumen	1 dokumen	21,645,300	21,695,100	21,695,100	
		Koordinasi dan Penyusunan Laporan Capaian Kinerja dan Ikhtisar Realisasi Kinerja SKPD	Koordinasi dan Penyusunan Laporan Capaian Kinerja dan Ikhtisar Realisasi Kinerja SKPD	Frekuensi pelaksanaan Koordinasi dan Penyusunan Laporan Capaian Kinerja dan Ikhtisar Realisasi Kinerja SKPD	Frekuensi pelaksanaan Koordinasi dan Penyusunan Laporan Capaian Kinerja dan Ikhtisar Realisasi Kinerja SKPD	6 dokumen	6 dokumen	6 dokumen	26,900,300	29,072,600	26,900,300	
		Evaluasi Kinerja Perangkat Daerah	Evaluasi Kinerja Perangkat Daerah	Jumlah Dokumen LAKIP	Jumlah Dokumen LAKIP	1 dokumen	1 dokumen	1 dokumen	29,507,700	26,042,700	22,717,700	
		<b>Administrasi Keuangan Perangkat Daerah</b>	<b>Administrasi Keuangan Perangkat Daerah</b>	Persentase layanan administrasi keuangan	Persentase layanan administrasi keuangan	100 %	100 %	100 %	<b>4,221,972,602</b>	<b>4,233,190,783</b>	<b>4,353,198,783</b>	
		Penyediaan Gaji dan Tunjangan ASN	Penyediaan Gaji dan Tunjangan ASN	Jumlah ASN	Jumlah ASN	14 kali	14 kali	14 kali	4,117,277,002	4,128,991,183	4,248,999,183	
		Pelaksanaan Penatausahaan dan Pengujian/Verifikasi Keuangan SKPD	Pelaksanaan Penatausahaan dan Pengujian/Verifikasi Keuangan SKPD	Tercapainya pelaksanaan penatausahaan keuangan	Tercapainya pelaksanaan penatausahaan keuangan	100 persen	100 persen	100 persen	81,716,000	81,716,000	81,716,000	
		Koordinasi dan Penyusunan Laporan Keuangan Akhir Tahun SKPD	Koordinasi dan Penyusunan Laporan Keuangan Akhir Tahun SKPD	Jumlah laporan keuangan akhir tahun	Jumlah laporan keuangan akhir tahun	1 dokumen	1 dokumen	1 dokumen	22,979,600	22,483,600	22,483,600	
		<b>Administrasi Kepegawaian Perangkat Daerah</b>	<b>Administrasi Kepegawaian Perangkat Daerah</b>	presentase peningkatan tenaga operator perangkat daerah	presentase peningkatan tenaga operator perangkat daerah	100 %	100 %	100 %	<b>9,390,000</b>	<b>17,276,000</b>	<b>17,276,000</b>	
		Pendataan dan Pengolahan Administrasi Kepegawaian	Pendataan dan Pengolahan Administrasi Kepegawaian	jasa tenaga operator komputer	jasa tenaga operator komputer	1 tahun	1 tahun	1 tahun	9,390,000	17,276,000	17,276,000	
		<b>Administrasi Umum Perangkat Daerah</b>	<b>Administrasi Umum Perangkat Daerah</b>	Persentase Peningkatan dan Kapasitas Sumber Daya Aparatur	Persentase Peningkatan dan Kapasitas Sumber Daya Aparatur	100 persen	100 persen	100 persen	<b>303,964,500</b>	<b>315,190,400</b>	<b>315,190,400</b>	
		Penyediaan Komponen Instalasi Listrik/Penerangan Bangunan Kantor	Penyediaan Komponen Instalasi Listrik/Penerangan Bangunan Kantor	Jumlah Komponen instalasi listrik	Jumlah Komponen instalasi listrik	4 Jenis	4 Jenis	4 Jenis	3,873,200	4,483,700	4,483,700	
		Penyediaan Peralatan dan Perlengkapan Kantor	Penyediaan Peralatan dan Perlengkapan Kantor	Jumlah Peralatan dan Perlengkapan kantor	Jumlah Peralatan dan Perlengkapan kantor	100 Jenis	100 Jenis	100 Jenis	44,052,700	44,052,700	44,052,700	

**RINCIAN PERUBAHAN PROGRAM, KEGIATAN, SUB KEGIATAN, TARGET DAN PAGU PADA RENCANA KERJA PEMERINTAH DAERAH (RKPD) PERUBAHAN  
TAHUN 2022**

Unit Organisasi : 2.07.2.17.0.00.06.0000 Dinas Tenaga Kerja Koperasi dan UKM

Sub Unit Organisasi : 2.07.2.17.0.00.06.0000 Dinas Tenaga Kerja Koperasi dan UKM

No	Urusan	Program/ Kegiatan/ Sub Kegiatan		Indikator Program/ Kegiatan/ Sub Kegiatan		Target			Pagu			Keterangan
		Semula	Menjadi	Semula	Menjadi	RKPD 2022	APBD 2022	RKPD 2022 Perubahan	RKPD 2022	APBD 2022	RKPD 2022 Perubahan	
		Penyediaan Bahan Logistik Kantor	Penyediaan Bahan Logistik Kantor	Frekuensi Penyediaan Logistik Kantor	Frekuensi Penyediaan Logistik Kantor	12 kali	12 kali	12 kali	19,024,000	19,024,000	19,024,000	
		Penyediaan Barang Cetak dan Penggandaan	Penyediaan Barang Cetak dan Penggandaan	Jumlah penyediaan barang cetakan dan penggandaan	Jumlah penyediaan barang cetakan dan penggandaan	7 Jenis	7 Jenis	7 Jenis	11,224,600	21,840,000	21,840,000	
		Fasilitasi Kunjungan Tamu	Fasilitasi Kunjungan Tamu	Frekuensi Kunjungan Tamu	Frekuensi Kunjungan Tamu	20 kali	20 kali	20 kali	7,320,000	7,320,000	7,320,000	
		Penyelenggaraan Rapat Koordinasi dan Konsultasi SKPD	Penyelenggaraan Rapat Koordinasi dan Konsultasi SKPD	Frekuensi keikutsertaan pada Rapat serta Kegiatan Konsultasi dan Koordinasi di Luar Daerah	Frekuensi keikutsertaan pada Rapat serta Kegiatan Konsultasi dan Koordinasi di Luar Daerah	19 kali	19 kali	19 kali	218,470,000	218,470,000	218,470,000	
		<b>Pengadaan Barang Milik Daerah Penunjang Urusan Pemerintah Daerah</b>	<b>Pengadaan Barang Milik Daerah Penunjang Urusan Pemerintah Daerah</b>	Jumlah Meubelair Jumlah pengadaan barang milik daerah Jumlah Peralatan dan Mesin Lainnya Jumlah Tambahan Kendaraan Dinas	Jumlah Meubelair Jumlah pengadaan barang milik daerah Jumlah Peralatan dan Mesin Lainnya Jumlah Tambahan Kendaraan Dinas	26 unit 100 unit 2 unit 4 unit	26 unit 100 unit 2 unit 4 unit	26 unit 100 unit 2 unit 4 unit	<b>132,666,900</b>	<b>132,666,900</b>	<b>132,666,900</b>	
		Pengadaan Kendaraan Dinas Operasional atau Lapangan	Pengadaan Kendaraan Dinas Operasional atau Lapangan	Jumlah Tambahan Kendaraan Dinas	Jumlah Tambahan Kendaraan Dinas	4 unit	4 unit	4 unit	0	0	0	
		Pengadaan Mebel	Pengadaan Mebel	Jumlah Meubelair	Jumlah Meubelair	26 unit	26 unit	26 unit	23,472,500	23,472,500	23,472,500	
		Pengadaan Peralatan dan Mesin Lainnya	Pengadaan Peralatan dan Mesin Lainnya	Jumlah Peralatan dan Mesin Lainnya	Jumlah Peralatan dan Mesin Lainnya	2 UNIT	2 UNIT	2 UNIT	109,194,400	109,194,400	109,194,400	
		<b>Penyediaan Jasa Penunjang Urusan Pemerintahan Daerah</b>	<b>Penyediaan Jasa Penunjang Urusan Pemerintahan Daerah</b>						<b>688,310,768</b>	<b>538,864,927</b>	<b>540,064,927</b>	
		Penyediaan Jasa Surat Menyurat	Penyediaan Jasa Surat Menyurat	Jumlah Jasa surat menyurat	Jumlah Jasa surat menyurat	12 kali	12 kali	12 kali	6,500,000	6,500,000	6,500,000	
		Penyediaan Jasa Komunikasi, Sumber Daya Air dan Listrik	Penyediaan Jasa Komunikasi, Sumber Daya Air dan Listrik	Jumlah jasa Telepon, Air, Listrik dan Jasa Komunikasi lainnya	Jumlah jasa Telepon, Air, Listrik dan Jasa Komunikasi lainnya	12 kali	12 kali	12 kali	374,610,768	177,264,927	177,264,927	
		Penyediaan Jasa Pelayanan Umum Kantor	Penyediaan Jasa Pelayanan Umum Kantor	Jumlah Jasa Administrasi Keuangan	Jumlah Jasa Administrasi Keuangan	12 kali	12 kali	12 kali	307,200,000	355,100,000	356,300,000	
		<b>Pemeliharaan Barang Milik Daerah Penunjang Urusan Pemerintahan Daerah</b>	<b>Pemeliharaan Barang Milik Daerah Penunjang Urusan Pemerintahan Daerah</b>						<b>522,858,700</b>	<b>417,773,711</b>	<b>417,773,711</b>	
		Penyediaan Jasa Pemeliharaan, Biaya Pemeliharaan dan Pajak Kendaraan Perorangan Dinas atau Kendaraan Dinas Jabatan	Penyediaan Jasa Pemeliharaan, Biaya Pemeliharaan dan Pajak Kendaraan Perorangan Dinas atau Kendaraan Dinas Jabatan	Frekuensi Pemeliharaan Kendaraan Dinas Operasional	Frekuensi Pemeliharaan Kendaraan Dinas Operasional	3 unit	3 unit	3 unit	55,773,700	55,773,700	55,773,700	
		Pemeliharaan Peralatan dan Mesin Lainnya	Pemeliharaan Peralatan dan Mesin Lainnya	Frekuensi Pemeliharaan Peralatan dan Mesin Lainnya	Frekuensi Pemeliharaan Peralatan dan Mesin Lainnya	2 unit	2 unit	2 unit	18,390,000	18,390,000	18,390,000	
		Pemeliharaan/Rehabilitasi Gedung Kantor dan Bangunan Lainnya	Pemeliharaan/Rehabilitasi Gedung Kantor dan Bangunan Lainnya	Frekuensi Pemeliharaan Gedung Kantor dan Bangunan Lainnya	Frekuensi Pemeliharaan Gedung Kantor dan Bangunan Lainnya	1 gedung	1 gedung	1 gedung	448,695,000	343,610,011	343,610,011	



**RINCIAN PERUBAHAN PROGRAM, KEGIATAN, SUB KEGIATAN, TARGET DAN PAGU PADA RENCANA KERJA PEMERINTAH DAERAH (RKPD) PERUBAHAN  
TAHUN 2022**

Unit Organisasi : 2.07.2.17.0.00.06.0000 Dinas Tenaga Kerja Koperasi dan UKM

Sub Unit Organisasi : 2.07.2.17.0.00.06.0000 Dinas Tenaga Kerja Koperasi dan UKM

No	Urusan	Program/ Kegiatan/ Sub Kegiatan		Indikator Program/ Kegiatan/ Sub Kegiatan		Target			Pagu			Keterangan
		Semula	Menjadi	Semula	Menjadi	RKPD 2022	APBD 2022	RKPD 2022 Perubahan	RKPD 2022	APBD 2022	RKPD 2022 Perubahan	
		<b>PROGRAM PELATIHAN KERJA DAN PRODUKTIVITAS TENAGA KERJA</b>	<b>PROGRAM PELATIHAN KERJA DAN PRODUKTIVITAS TENAGA KERJA</b>	Besaran tenaga kerja yang mendapatkan pelatihan berbasis kompetensi Persentase pencari kerja yang terdaftar yang ditempatkan	Besaran tenaga kerja yang mendapatkan pelatihan berbasis kompetensi Persentase pencari kerja yang terdaftar yang ditempatkan	71%( 200 Pencaker dilatih) % 70% (702 pencaker dari 1000 pencaker mendaftarkan) %	71%( 200 Pencaker dilatih) % 70% (702 pencaker dari 1000 pencaker mendaftarkan) %	71%( 200 Pencaker dilatih) % 70% (702 pencaker dari 1000 pencaker mendaftarkan) %	<b>259,814,600</b>	<b>323,024,797</b>	<b>290,716,797</b>	
		<b>Pelaksanaan Pelatihan berdasarkan Unit Kompetensi</b>	<b>Pelaksanaan Pelatihan berdasarkan Unit Kompetensi</b>	Jumlah pencari kerja yang difasilitasi kompotensinya	Jumlah pencari kerja yang difasilitasi kompotensinya	64 orang	64 orang	64 orang	<b>113,734,900</b>	<b>170,339,697</b>	<b>156,370,497</b>	
		Proses Pelaksanaan Pendidikan dan Pelatihan Keterampilan bagi Pencari Kerja berdasarkan Klaster Kompetensi	Proses Pelaksanaan Pendidikan dan Pelatihan Keterampilan bagi Pencari Kerja berdasarkan Klaster Kompetensi	Jumlah Pencari Kerja Yang difasilitasi Kompetensinya	Jumlah Pencari Kerja Yang difasilitasi Kompetensinya	50 Orang	50 Orang	50 Orang	113,734,900	170,339,697	156,370,497	
		<b>Pembinaan Lembaga Pelatihan Kerja Swasta</b>	<b>Pembinaan Lembaga Pelatihan Kerja Swasta</b>	Jumlah lembaga pelatihan kerja swasta yang dibina	Jumlah lembaga pelatihan kerja swasta yang dibina	8 LPK	8 LPK	8 LPK	<b>146,079,700</b>	<b>152,685,100</b>	<b>134,346,300</b>	
		Pembinaan Lembaga Pelatihan Kerja Swasta	Pembinaan Lembaga Pelatihan Kerja Swasta	Jumlah Lulusan LPK yang difasilitasi sarana pengembangan usaha Jumlaj LembagaPelatihan Kerja Yang dibina	Jumlah Lulusan LPK yang difasilitasi sarana pengembangan usaha Jumlaj LembagaPelatihan Kerja Yang dibina	15 Orang 8 Lembaga	15 Orang 8 Lembaga	15 Orang 8 Lembaga	146,079,700	152,685,100	134,346,300	
		<b>PROGRAM PENEMPATAN TENAGA KERJA</b>	<b>PROGRAM PENEMPATAN TENAGA KERJA</b>	Persentase pencari kerja yang terdaftar yang ditempatkan	Persentase pencari kerja yang terdaftar yang ditempatkan	70% (702 pencaker dari 1000 pencaker mendaftarkan) %	70% (702 pencaker dari 1000 pencaker mendaftarkan) %	70% (702 pencaker dari 1000 pencaker mendaftarkan) %	<b>124,971,900</b>	<b>131,383,508</b>	<b>131,383,508</b>	
		<b>Pelayanan Antarkerja di Daerah Kabupaten/Kota</b>	<b>Pelayanan Antarkerja di Daerah Kabupaten/Kota</b>	Jumlah pencari kerja yang dilayani dengan kartu pencari kerja	Jumlah pencari kerja yang dilayani dengan kartu pencari kerja	1000 orang	1000 orang	1000 orang	<b>124,971,900</b>	<b>131,383,508</b>	<b>131,383,508</b>	
		Penyediaan Sumber Daya Pelayanan antar Kerja	Penyediaan Sumber Daya Pelayanan antar Kerja	Jumlah sumber daya pelayanan antar kerja yang mengikuti Diklat	Jumlah sumber daya pelayanan antar kerja yang mengikuti Diklat	1 Orang	1 Orang	1 Orang	0	0	0	
		Pelayanan antar Kerja	Pelayanan antar Kerja	Jumlah Pencari kerj yang dilayani dengan Kartu Pencari kerja Jumlah sumber daya pelayanan antar kerja yang mengikuti diklat	Jumlah Pencari kerj yang dilayani dengan Kartu Pencari kerja Jumlah sumber daya pelayanan antar kerja yang mengikuti diklat	1000 Orang 1 Orang	1000 Orang 1 Orang	1000 Orang 1 Orang	124,971,900	131,383,508	131,383,508	
		<b>Pengelolaan Informasi Pasar Kerja</b>	<b>Pengelolaan Informasi Pasar Kerja</b>	Jumlah Lowongan kerja yang terinformasi	Jumlah Lowongan kerja yang terinformasi	500 lowongan	500 lowongan	500 lowongan	<b>0</b>	<b>0</b>	<b>0</b>	
		Pemeliharaan dan Operasional Aplikasi Informasi Pasar Kerja Online	Pemeliharaan dan Operasional Aplikasi Informasi Pasar Kerja Online	Jumlah aplikasi IPK yang disediakan biaya operasionalnya	Jumlah aplikasi IPK yang disediakan biaya operasionalnya	500 lowongan	500 lowongan	500 lowongan	0	0	0	
		Pelayanan dan Penyediaan Informasi Pasar Kerja Online	Pelayanan dan Penyediaan Informasi Pasar Kerja Online	jumlah pengelola IPK yang mengikuti diklat pelayanan Bursa Kerja Online	jumlah pengelola IPK yang mengikuti diklat pelayanan Bursa Kerja Online	500 Lowongan	500 Lowongan	500 Lowongan	0	0	0	
		<b>PROGRAM HUBUNGAN INDUSTRIAL</b>	<b>PROGRAM HUBUNGAN INDUSTRIAL</b>	Persentase peningkatan harmonisasi hubungan industrial	Persentase peningkatan harmonisasi hubungan industrial	19% dari 820 Perusahaan	19% dari 820 Perusahaan	19% dari 820 Perusahaan	<b>662,323,000</b>	<b>651,312,800</b>	<b>620,312,800</b>	

**RINCIAN PERUBAHAN PROGRAM, KEGIATAN, SUB KEGIATAN, TARGET DAN PAGU PADA RENCANA KERJA PEMERINTAH DAERAH (RKPD) PERUBAHAN TAHUN 2022**

Unit Organisasi : 2.07.2.17.0.00.06.0000 Dinas Tenaga Kerja Koperasi dan UKM

Sub Unit Organisasi : 2.07.2.17.0.00.06.0000 Dinas Tenaga Kerja Koperasi dan UKM

No	Urusan	Program/ Kegiatan/ Sub Kegiatan		Indikator Program/ Kegiatan/ Sub Kegiatan		Target			Pagu			Keterangan
		Semula	Menjadi	Semula	Menjadi	RKPD 2022	APBD 2022	RKPD 2022 Perubahan	RKPD 2022	APBD 2022	RKPD 2022 Perubahan	
		<b>Pengesahan Peraturan Perusahaan dan Pendaftaran Perjanjian Kerja Bersama untuk Perusahaan yang hanya Beroperasi dalam 1 (satu) Daerah Kabupaten/Kota</b>	<b>Pengesahan Peraturan Perusahaan dan Pendaftaran Perjanjian Kerja Bersama untuk Perusahaan yang hanya Beroperasi dalam 1 (satu) Daerah Kabupaten/Kota</b>						<b>554,663,700</b>	<b>492,176,900</b>	<b>460,116,900</b>	
		Pengesahan Peraturan Perusahaan bagi Perusahaan	Pengesahan Peraturan Perusahaan bagi Perusahaan	Jumlah Perusahaan yang telah mendapat pengesahan peraturan perusahaan	Jumlah Perusahaan yang telah mendapat pengesahan peraturan perusahaan	30 perusahaan	30 perusahaan	30 perusahaan	0	0	0	
		Penyelenggaraan Pendataan dan Informasi Sarana Hubungan Industrial dan Jaminan Sosial Tenaga Kerja serta Pengupahan	Penyelenggaraan Pendataan dan Informasi Sarana Hubungan Industrial dan Jaminan Sosial Tenaga Kerja serta Pengupahan	Jumlah data sarana hubungan industrial	Jumlah data sarana hubungan industrial	150 perusahaan	150 perusahaan	150 perusahaan	554,663,700	492,176,900	460,116,900	
		<b>Pencegahan dan Penyelesaian Perselisihan Hubungan Industrial, Mogok Kerja dan Penutupan Perusahaan di Daerah Kabupaten/Kota</b>	<b>Pencegahan dan Penyelesaian Perselisihan Hubungan Industrial, Mogok Kerja dan Penutupan Perusahaan di Daerah Kabupaten/Kota</b>						<b>107,659,300</b>	<b>159,135,900</b>	<b>160,195,900</b>	
		Pencegahan Perselisihan Hubungan Industrial, Mogok Kerja, dan Penutupan Perusahaan yang Berakibat/Berdampak pada Kepentingan di 1 (satu) Daerah Kabupaten/Kota	Pencegahan Perselisihan Hubungan Industrial, Mogok Kerja, dan Penutupan Perusahaan yang Berakibat/Berdampak pada Kepentingan di 1 (satu) Daerah Kabupaten/Kota	Jumlah Perusahaan yang mengikuti Sosialisasi syarat - syarat kerja	Jumlah Perusahaan yang mengikuti Sosialisasi syarat - syarat kerja	100 perusahaan	100 perusahaan	100 perusahaan	21,000,400	27,390,400	40,150,400	
		Penyelesaian Perselisihan Hubungan Industrial, Mogok Kerja, dan Penutupan Perusahaan yang Berakibat/Berdampak pada Kepentingan di 1 (satu) Daerah Kabupaten/Kota	Penyelesaian Perselisihan Hubungan Industrial, Mogok Kerja, dan Penutupan Perusahaan yang Berakibat/Berdampak pada Kepentingan di 1 (satu) Daerah Kabupaten/Kota	Jumlah perselisihan hubungan industrial yang berakhir dengan perjanjian bersama	Jumlah perselisihan hubungan industrial yang berakhir dengan perjanjian bersama	30 kasus	30 kasus	30 kasus	14,361,300	9,241,300	9,241,300	
		Penyelenggaraan Verifikasi dan Rekapitulasi Keanggotaan pada Organisasi Pengusaha, Federasi dan Konfederasi Serikat Pekerja/Serikat Buruh serta Non Afiliasi	Penyelenggaraan Verifikasi dan Rekapitulasi Keanggotaan pada Organisasi Pengusaha, Federasi dan Konfederasi Serikat Pekerja/Serikat Buruh serta Non Afiliasi	Jumlah Pekerja yang mengikuti hari Buruh	Jumlah Pekerja yang mengikuti hari Buruh	200 pekerja	200 pekerja	200 pekerja	37,080,500	37,080,500	35,580,500	
		Pelaksanaan Operasional Lembaga Kerjasama Tripartit Daerah Kabupaten/Kota	Pelaksanaan Operasional Lembaga Kerjasama Tripartit Daerah Kabupaten/Kota	Jumlah Rekomendasi yang dihasilkan oleh LKS Tripartit	Jumlah Rekomendasi yang dihasilkan oleh LKS Tripartit	2 rekomendasi	2 rekomendasi	2 rekomendasi	35,217,100	85,423,700	75,223,700	
	<b>URUSAN PEMERINTAHAN BIDANG KOPERASI, USAHA KECIL, DAN MENENGAH</b>	<b>PROGRAM PELAYANAN IZIN USAHA SIMPAN PINJAM</b>	<b>PROGRAM PELAYANAN IZIN USAHA SIMPAN PINJAM</b>	Persentase lembaga koperasi yang memiliki izin usaha	Persentase lembaga koperasi yang memiliki izin usaha	14% (43 Koperasi yang memiliki izin dari 308) Koperasi	14% (43 Koperasi yang memiliki izin dari 308) Koperasi	14% (43 Koperasi yang memiliki izin dari 308) Koperasi	<b>46,623,700</b>	<b>35,223,700</b>	<b>31,623,700</b>	

**RINCIAN PERUBAHAN PROGRAM, KEGIATAN, SUB KEGIATAN, TARGET DAN PAGU PADA RENCANA KERJA PEMERINTAH DAERAH (RKPD) PERUBAHAN TAHUN 2022**

Unit Organisasi : 2.07.2.17.0.00.06.0000 Dinas Tenaga Kerja Koperasi dan UKM

Sub Unit Organisasi : 2.07.2.17.0.00.06.0000 Dinas Tenaga Kerja Koperasi dan UKM

No	Urusan	Program/ Kegiatan/ Sub Kegiatan		Indikator Program/ Kegiatan/ Sub Kegiatan		Target			Pagu			Keterangan
		Semula	Menjadi	Semula	Menjadi	RKPD 2022	APBD 2022	RKPD 2022 Perubahan	RKPD 2022	APBD 2022	RKPD 2022 Perubahan	
		<b>Penerbitan Izin Usaha Simpan Pinjam untuk Koperasi dengan Wilayah Keanggotaan dalam Daerah Kabupaten/Kota</b>	<b>Penerbitan Izin Usaha Simpan Pinjam untuk Koperasi dengan Wilayah Keanggotaan dalam Daerah Kabupaten/Kota</b>						46,623,700	35,223,700	31,623,700	
		Fasilitasi Pemenuhan Izin Usaha Simpan Pinjam dan Pembukaan Kantor Cabang, Cabang Pembantu dan Kantor Kas Koperasi Simpan Pinjam untuk Koperasi dengan Wilayah Keanggotaan dalam Daerah Kabupaten/Kota	Fasilitasi Pemenuhan Izin Usaha Simpan Pinjam dan Pembukaan Kantor Cabang, Cabang Pembantu dan Kantor Kas Koperasi Simpan Pinjam untuk Koperasi dengan Wilayah Keanggotaan dalam Daerah Kabupaten/Kota	Jumlah Koperasi yang difasilitasi Izin usaha simpan pinjam & Pembukaan Kantor Cabang	Jumlah Koperasi yang difasilitasi Izin usaha simpan pinjam & Pembukaan Kantor Cabang	6 koperasi	6 koperasi	6 koperasi	46,623,700	35,223,700	31,623,700	
		<b>PROGRAM PENGAWASAN DAN PEMERIKSAAN KOPERASI</b>	<b>PROGRAM PENGAWASAN DAN PEMERIKSAAN KOPERASI</b>	Persentase koperasi yang diawasi	Persentase koperasi yang diawasi	3,2 %	3,2 %	3,2 %	179,763,400	172,289,400	237,167,400	
		<b>Pemeriksaan dan Pengawasan Koperasi, Koperasi Simpan Pinjam/Unit Simpan Pinjam Koperasi yang Wilayah Keanggotaannya dalam Daerah Kabupaten/ Kota</b>	<b>Pemeriksaan dan Pengawasan Koperasi, Koperasi Simpan Pinjam/Unit Simpan Pinjam Koperasi yang Wilayah Keanggotaannya dalam Daerah Kabupaten/ Kota</b>						179,763,400	172,289,400	237,167,400	
		Pengawasan Kekuatan, Kesehatan, Kemandirian, Ketangguhan, serta Akuntabilitas Koperasi Kewenangan Kabupaten/Kota	Pengawasan Kekuatan, Kesehatan, Kemandirian, Ketangguhan, serta Akuntabilitas Koperasi Kewenangan Kabupaten/Kota	Jumlah Koperasi Aktif dan Sehat	Jumlah Koperasi Aktif dan Sehat	20 koperasi	20 koperasi	20 koperasi	131,392,000	131,392,000	202,778,000	
		Pemeriksaan Kepatuhan Koperasi terhadap Peraturan Perundang-Undangan Kewenangan Kabupaten/Kota	Pemeriksaan Kepatuhan Koperasi terhadap Peraturan Perundang-Undangan Kewenangan Kabupaten/Kota	Jumlah Koperasi yang melaksanakan RAT	Jumlah Koperasi yang melaksanakan RAT	83 koperasi	83 koperasi	83 koperasi	48,371,400	40,897,400	34,389,400	
		<b>PROGRAM PENDIDIKAN DAN LATIHAN PERKOPERASIAN</b>	<b>PROGRAM PENDIDIKAN DAN LATIHAN PERKOPERASIAN</b>	Persentase koperasi yang mengikuti pelatihan	Persentase koperasi yang mengikuti pelatihan	22% (70 yg dilatih dari 308 koperasi) %	22% (70 yg dilatih dari 308 koperasi) %	22% (70 yg dilatih dari 308 koperasi) %	390,304,000	404,200,000	404,200,000	
		<b>Pendidikan dan Latihan Perkoperasian Bagi Koperasi yang Wilayah Keanggotaan dalam Daerah Kabupaten/Kota</b>	<b>Pendidikan dan Latihan Perkoperasian Bagi Koperasi yang Wilayah Keanggotaan dalam Daerah Kabupaten/Kota</b>						390,304,000	404,200,000	404,200,000	
		Peningkatan Pemahaman dan Pengetahuan Perkoperasian serta Kapasitas dan Kompetensi SDM Koperasi	Peningkatan Pemahaman dan Pengetahuan Perkoperasian serta Kapasitas dan Kompetensi SDM Koperasi	Jumlah pengurus koperasi dan usaha mikro yang ditingkatkan kompetensinya	Jumlah pengurus koperasi dan usaha mikro yang ditingkatkan kompetensinya	100 Orang	100 Orang	100 Orang	390,304,000	404,200,000	404,200,000	
		<b>PROGRAM PEMBERDAYAAN USAHA MENENGAH, USAHA KECIL, DAN USAHA MIKRO (UMKM)</b>	<b>PROGRAM PEMBERDAYAAN USAHA MENENGAH, USAHA KECIL, DAN USAHA MIKRO (UMKM)</b>	Persentase usaha mikro yang difasilitasi	Persentase usaha mikro yang difasilitasi	5,8% (500 dari 8598 usaha mikro) %	5,8% (500 dari 8598 usaha mikro) %	5,8% (500 dari 8598 usaha mikro) %	263,083,200	215,619,300	175,619,300	

**RINCIAN PERUBAHAN PROGRAM, KEGIATAN, SUB KEGIATAN, TARGET DAN PAGU PADA RENCANA KERJA PEMERINTAH DAERAH (RKPD) PERUBAHAN  
TAHUN 2022**

Unit Organisasi : 2.07.2.17.0.00.06.0000 Dinas Tenaga Kerja Koperasi dan UKM

Sub Unit Organisasi : 2.07.2.17.0.00.06.0000 Dinas Tenaga Kerja Koperasi dan UKM

No	Urusan	Program/ Kegiatan/ Sub Kegiatan		Indikator Program/ Kegiatan/ Sub Kegiatan		Target			Pagu			Keterangan
		Semula	Menjadi	Semula	Menjadi	RKPD 2022	APBD 2022	RKPD 2022 Perubahan	RKPD 2022	APBD 2022	RKPD 2022 Perubahan	
		<b>Pemberdayaan Usaha Mikro yang Dilakukan melalui Pendataan, Kemitraan, Kemudahan Perizinan, Penguatan Kelembagaan dan Koordinasi dengan Para Pemangku Kepentingan</b>	<b>Pemberdayaan Usaha Mikro yang Dilakukan melalui Pendataan, Kemitraan, Kemudahan Perizinan, Penguatan Kelembagaan dan Koordinasi dengan Para Pemangku Kepentingan</b>						<b>263,083,200</b>	<b>215,619,300</b>	<b>175,619,300</b>	
		Pendataan Potensi dan Pengembangan Usaha Mikro	Pendataan Potensi dan Pengembangan Usaha Mikro	Jumlah UMKM yang terdata Potensi usahanya	Jumlah UMKM yang terdata Potensi usahanya	1000 umkm	1000 umkm	1000 umkm	57,913,400	21,243,400	21,243,400	
		Pemberdayaan Kelembagaan Potensi dan Pengembangan Usaha Mikro	Pemberdayaan Kelembagaan Potensi dan Pengembangan Usaha Mikro	Jumlah Pelaku usaha mikro potensial yang diberdayakan melalui Ivent / kegiatan Pameran	Jumlah Pelaku usaha mikro potensial yang diberdayakan melalui Ivent / kegiatan Pameran	30 ukm	30 ukm	30 ukm	153,723,100	147,679,200	107,679,200	
		Koordinasi dan Sinkronisasi dengan Para Pemangku Kepentingan dalam Pemberdayaan Usaha Mikro	Koordinasi dan Sinkronisasi dengan Para Pemangku Kepentingan dalam Pemberdayaan Usaha Mikro	Jumlah Koordinasi dan Sinkronisasi dengan Para Pemangku Kepentingan dalam Pemberdayaan Usaha Mikro	Jumlah Koordinasi dan Sinkronisasi dengan Para Pemangku Kepentingan dalam Pemberdayaan Usaha Mikro	3 kali	3 kali	3 kali	51,446,700	46,696,700	46,696,700	
		<b>PROGRAM PENGEMBANGAN UMKM</b>	<b>PROGRAM PENGEMBANGAN UMKM</b>	Persentase usaha mikro yang dikembangkan usahanya	Persentase usaha mikro yang dikembangkan usahanya	5,8% (500 dari 8598 usaha mikro) %	5,8% (500 dari 8598 usaha mikro) %	5,8% (500 dari 8598 usaha mikro) %	<b>871,435,162</b>	<b>877,764,362</b>	<b>801,340,362</b>	
		<b>Pengembangan Usaha Mikro dengan Orientasi Peningkatan Skala Usaha Menjadi Usaha Kecil</b>	<b>Pengembangan Usaha Mikro dengan Orientasi Peningkatan Skala Usaha Menjadi Usaha Kecil</b>						<b>871,435,162</b>	<b>877,764,362</b>	<b>801,340,362</b>	
		Fasilitasi Usaha Mikro Menjadi Usaha Kecil dalam Pengembangan Produksi dan Pengolahan, Pemasaran, SDM, serta Desain dan Teknologi	Fasilitasi Usaha Mikro Menjadi Usaha Kecil dalam Pengembangan Produksi dan Pengolahan, Pemasaran, SDM, serta Desain dan Teknologi	Jumlah Usaha Mikro yang terfasilitasi SISTEM DIGITALISASI UMKM	Jumlah Usaha Mikro yang terfasilitasi SISTEM DIGITALISASI UMKM	500 ukm	500 ukm	500 ukm	871,435,162	877,764,362	801,340,362	
<b>TOTAL</b>									<b>8,825,884,832</b>	<b>8,613,039,569</b>	<b>8,613,039,569</b>	

Kota Gorontalo .....

Mengetahui,

Kepala Badan Perencanaan, Penelitian dan Pengembangan Daerah

Kepala Dinas Tenaga Kerja Koperasi Dan Ukm

Hj. Meidy N. Silangen, S.Pi, M.Si

NIP. 197105092000032006

Nixon Rachman, SH

NIP. 196802191993121003

**RINCIAN PERUBAHAN PROGRAM, KEGIATAN, SUB KEGIATAN, TARGET DAN PAGU PADA RENCANA KERJA PEMERINTAH DAERAH (RKPD) PERUBAHAN  
TAHUN 2022**

Unit Organisasi : 2.07.2.17.0.00.06.0000 Dinas Tenaga Kerja Koperasi dan UKM

Sub Unit Organisasi : 2.07.2.17.0.00.06.0001 Loka Latihan Kerja

No	Urusan	Program/ Kegiatan/ Sub Kegiatan		Indikator Program/ Kegiatan/ Sub Kegiatan		Target			Pagu			Keterangan
		Semula	Menjadi	Semula	Menjadi	RKPD 2022	APBD 2022	RKPD 2022 Perubahan	RKPD 2022	APBD 2022	RKPD 2022 Perubahan	
	<b>URUSAN PEMERINTAHAN BIDANG TENAGA KERJA</b>	<b>PROGRAM PELATIHAN KERJA DAN PRODUKTIVITAS TENAGA KERJA</b>	<b>PROGRAM PELATIHAN KERJA DAN PRODUKTIVITAS TENAGA KERJA</b>	Persentase pencari kerja yang terdaftar yang ditempatkan	Persentase pencari kerja yang terdaftar yang ditempatkan	70% (702 pencaker dari 1000 pencaker mendaftarkan) %	70% (702 pencaker dari 1000 pencaker mendaftarkan) %	70% (702 pencaker dari 1000 pencaker mendaftarkan) %	0	105,878,800	105,878,800	
		<b>Pelaksanaan Pelatihan berdasarkan Unit Kompetensi</b>	<b>Pelaksanaan Pelatihan berdasarkan Unit Kompetensi</b>						0	105,878,800	105,878,800	
		Proses Pelaksanaan Pendidikan dan Pelatihan Keterampilan bagi Pencari Kerja berdasarkan Klaster Kompetensi	Proses Pelaksanaan Pendidikan dan Pelatihan Keterampilan bagi Pencari Kerja berdasarkan Klaster Kompetensi	Jumlah Pencari kerja yang dilatih kompetensinya	Jumlah Pencari kerja yang dilatih kompetensinya	90 orang	90 orang	90 orang	0	105,878,800	105,878,800	
<b>TOTAL</b>									<b>0</b>	<b>105,878,800</b>	<b>105,878,800</b>	

Kota Gorontalo ,.....

Mengetahui,

Kepala Badan Perencanaan, Penelitian dan Pengembangan Daerah

Kepala Dinas Tenaga Kerja Koperasi Dan Ukm

Hj. Meidy N. Silangen, S.Pi, M.Si

NIP. 197105092000032006

Nixon Rachman, SH

NIP. 196802191993121003

**RINCIAN PERUBAHAN PROGRAM, KEGIATAN, SUB KEGIATAN, TARGET DAN PAGU PADA RENCANA KERJA PEMERINTAH DAERAH (RKPD) PERUBAHAN TAHUN 2022**

Unit Organisasi : 2.08.2.14.0.00.02.0000 Dinas Pengendalian Penduduk, KB, Pemberdayaan Perempuan dan Perlindungan Anak  
 Sub Unit Organisasi : 2.08.2.14.0.00.02.0000 Dinas Pengendalian Penduduk, KB, Pemberdayaan Perempuan dan Perlindungan Anak

No	Urusan	Program/ Kegiatan/ Sub Kegiatan		Indikator Program/ Kegiatan/ Sub Kegiatan		Target			Pagu			Keterangan
		Semula	Menjadi	Semula	Menjadi	RKPD 2022	APBD 2022	RKPD 2022 Perubahan	RKPD 2022	APBD 2022	RKPD 2022 Perubahan	
	<b>URUSAN PEMERINTAHAN BIDANG PEMBERDAYAAN PEREMPUAN DAN PERLINDUNGAN ANAK</b>	<b>PROGRAM PENUNJANG URUSAN PEMERINTAHAN DAERAH KABUPATEN/KOTA</b>	<b>PROGRAM PENUNJANG URUSAN PEMERINTAHAN DAERAH KABUPATEN/KOTA</b>	Persentase pemenuhan layanan penunjang urusan pemerintahan daerah	Persentase pemenuhan layanan penunjang urusan pemerintahan daerah	100 %	100 %	100 %	<b>4,593,966,592</b>	<b>5,085,975,963</b>	<b>5,172,311,163</b>	
		<b>Perencanaan, Penganggaran, dan Evaluasi Kinerja Perangkat Daerah</b>	<b>Perencanaan, Penganggaran, dan Evaluasi Kinerja Perangkat Daerah</b>	Jumlah Dokumen Perencanaan Perangkat Daerah(Renstra Revisi,Renja Induk dan Perubahan, Laporan Pengendalian Induk dan Perubahan	Jumlah Dokumen Perencanaan Perangkat Daerah(Renstra Revisi,Renja Induk dan Perubahan, Laporan Pengendalian Induk dan Perubahan	34 Dokumen	34 Dokumen	34 Dokumen	<b>20,248,000</b>	<b>27,732,000</b>	<b>17,095,000</b>	
		Penyusunan Dokumen Perencanaan Perangkat Daerah	Penyusunan Dokumen Perencanaan Perangkat Daerah						0	0	0	
		Koordinasi dan Penyusunan Dokumen RKA-SKPD	Koordinasi dan Penyusunan Dokumen RKA-SKPD	Jumlah Dokumen (RKA Induk )	Jumlah Dokumen (RKA Induk )	1 dokumen	1 dokumen	1 dokumen	8,110,000	7,160,000	0	
		Koordinasi dan Penyusunan Dokumen Perubahan RKA-SKPD	Koordinasi dan Penyusunan Dokumen Perubahan RKA-SKPD	Jumlah Dokumen Perubahan RKA -SKPD	Jumlah Dokumen Perubahan RKA -SKPD	1 Dokumen	1 Dokumen	1 Dokumen	3,287,000	2,907,000	0	
		Koordinasi dan Penyusunan DPA-SKPD	Koordinasi dan Penyusunan DPA-SKPD	Jumlah Dokumen DPA SKPD	Jumlah Dokumen DPA SKPD	1 Dokumen	1 Dokumen	1 Dokumen	7,540,000	4,710,000	4,140,000	
		Koordinasi dan Penyusunan Perubahan DPA-SKPD	Koordinasi dan Penyusunan Perubahan DPA-SKPD	Jumlah Dokumen Perubahan DPA_SKPD	Jumlah Dokumen Perubahan DPA_SKPD	1 dokumen	1 dokumen	1 dokumen	3,287,000	3,287,000	3,287,000	
		Koordinasi dan Penyusunan Laporan Capaian Kinerja dan Ikhtisar Realisasi Kinerja SKPD	Koordinasi dan Penyusunan Laporan Capaian Kinerja dan Ikhtisar Realisasi Kinerja SKPD						0	0	0	
		Evaluasi Kinerja Perangkat Daerah	Evaluasi Kinerja Perangkat Daerah	Jumlah Dokumen Evaluasi Kinerja Perangkat Daerah (LKPI,LPPD dan LKP)	Jumlah Dokumen Evaluasi Kinerja Perangkat Daerah (LKPI,LPPD dan LKP)	12 Kali	12 Kali	12 Kali	12,708,000	9,668,000	9,668,000	
		<b>Administrasi Keuangan Perangkat Daerah</b>	<b>Administrasi Keuangan Perangkat Daerah</b>						<b>3,764,275,274</b>	<b>3,689,946,122</b>	<b>3,746,722,440</b>	
		Penyediaan Gaji dan Tunjangan ASN	Penyediaan Gaji dan Tunjangan ASN	Jumlah Orang Penyedia Gaji dan Tunjangan ASN	Jumlah Orang Penyedia Gaji dan Tunjangan ASN	34 Orang	34 Orang	34 Orang	3,726,171,274	3,649,700,122	3,706,476,440	
		Pelaksanaan Penatausahaan dan Pengujian/Verifikasi Keuangan SKPD	Pelaksanaan Penatausahaan dan Pengujian/Verifikasi Keuangan SKPD	Frekuensi Pelaksanaan Penatausahaan dan Pengujian/Verifikasi Keuangan SKPD	Frekuensi Pelaksanaan Penatausahaan dan Pengujian/Verifikasi Keuangan SKPD	12 kali	12 kali	12 kali	26,748,000	26,340,000	26,340,000	
		Koordinasi dan Penyusunan Laporan Keuangan Akhir Tahun SKPD	Koordinasi dan Penyusunan Laporan Keuangan Akhir Tahun SKPD	Laporan Keuangan Akhir Tahun SKPD	Laporan Keuangan Akhir Tahun SKPD	12 kali	12 kali	12 kali	11,356,000	13,906,000	13,906,000	
		<b>Administrasi Barang Milik Daerah pada Perangkat Daerah</b>	<b>Administrasi Barang Milik Daerah pada Perangkat Daerah</b>						<b>6,900,000</b>	<b>15,450,000</b>	<b>15,450,000</b>	
		Pembinaan, Pengawasan, dan Pengendalian Barang Milik Daerah pada SKPD	Pembinaan, Pengawasan, dan Pengendalian Barang Milik Daerah pada SKPD	Frekuensi pengawasan dari pengendalian BMD	Frekuensi pengawasan dari pengendalian BMD	2 kali	2 kali	2 kali	11,115,000	8,550,000	8,550,000	

**RINCIAN PERUBAHAN PROGRAM, KEGIATAN, SUB KEGIATAN, TARGET DAN PAGU PADA RENCANA KERJA PEMERINTAH DAERAH (RKPD) PERUBAHAN TAHUN 2022**

Unit Organisasi : 2.08.2.14.0.00.02.0000 Dinas Pengendalian Penduduk, KB, Pemberdayaan Perempuan dan Perlindungan Anak  
 Sub Unit Organisasi : 2.08.2.14.0.00.02.0000 Dinas Pengendalian Penduduk, KB, Pemberdayaan Perempuan dan Perlindungan Anak

No	Urusan	Program/ Kegiatan/ Sub Kegiatan		Indikator Program/ Kegiatan/ Sub Kegiatan		Target			Pagu			Keterangan
		Semula	Menjadi	Semula	Menjadi	RKPD 2022	APBD 2022	RKPD 2022 Perubahan	RKPD 2022	APBD 2022	RKPD 2022 Perubahan	
		Penatausahaan Barang Milik Daerah pada SKPD	Penatausahaan Barang Milik Daerah pada SKPD	Frekuensi Penatausahaan BMD SKP	Frekuensi Penatausahaan BMD SKP	12 Kali	12 Kali	12 Kali	6,900,000	6,900,000	6,900,000	
		<b>Administrasi Kepegawaian Perangkat Daerah</b>	<b>Administrasi Kepegawaian Perangkat Daerah</b>	Persentase Layanan Administrasi Kepegawaian Perangkat Daerah	Persentase Layanan Administrasi Kepegawaian Perangkat Daerah	3 Kegiatan	3 Kegiatan	3 Kegiatan	<b>52,806,000</b>	<b>121,748,000</b>	<b>110,392,000</b>	
		Koordinasi dan Pelaksanaan Sistem Informasi Kepegawaian	Koordinasi dan Pelaksanaan Sistem Informasi Kepegawaian	Jumlah Koordinasi dan pelaksanaan sistem informasi kepegawaian	Jumlah Koordinasi dan pelaksanaan sistem informasi kepegawaian	5 kali	5 kali	5 kali	4,190,000	4,190,000	4,190,000	
		Bimbingan Teknis Implementasi Peraturan Perundang-Undangan	Bimbingan Teknis Implementasi Peraturan Perundang-Undangan	Jumlah Peserta Yang Mengikuti BIMTEK	Jumlah Peserta Yang Mengikuti BIMTEK	1 Tahun	1 Tahun	1 Tahun	52,806,000	117,558,000	106,202,000	
		<b>Administrasi Umum Perangkat Daerah</b>	<b>Administrasi Umum Perangkat Daerah</b>	Persentase Layanan Administrasi Umum Perangkat Daerah	Persentase Layanan Administrasi Umum Perangkat Daerah	64 Kali	64 Kali	64 Kali	<b>323,432,300</b>	<b>677,803,113</b>	<b>707,964,313</b>	
		Penyediaan Komponen Instalasi Listrik/Penerangan Bangunan Kantor	Penyediaan Komponen Instalasi Listrik/Penerangan Bangunan Kantor	Frekuensi Penyediaan Komponen Instalasi Listrik/Penerangan Bangunan Kantor	Frekuensi Penyediaan Komponen Instalasi Listrik/Penerangan Bangunan Kantor	1 Tahun	1 Tahun	1 Tahun	3,705,800	3,900,590	3,900,590	
		Penyediaan Peralatan dan Perlengkapan Kantor	Penyediaan Peralatan dan Perlengkapan Kantor	Frekuensi Penyediaan Peralatan dan Perlengkapan Kantor	Frekuensi Penyediaan Peralatan dan Perlengkapan Kantor	12 Kali	12 Kali	12 Kali	184,341,700	184,341,700	179,564,700	
		Penyediaan Bahan Logistik Kantor	Penyediaan Bahan Logistik Kantor	Frekuensi Penyediaan Bahan Logistik Kantor	Frekuensi Penyediaan Bahan Logistik Kantor	12 kali	12 kali	12 kali	29,250,800	29,700,200	24,225,200	
		Penyediaan Barang Cetak dan Penggandaan	Penyediaan Barang Cetak dan Penggandaan	Frekuensi Penyediaan Cetak dan Penggandaan	Frekuensi Penyediaan Cetak dan Penggandaan	12 kali	12 kali	12 kali	13,550,000	12,504,600	12,504,600	
		Fasilitasi Kunjungan Tamu	Fasilitasi Kunjungan Tamu	Frekuensi Penyediaan Kebutuhan Kunjungan Tamu	Frekuensi Penyediaan Kebutuhan Kunjungan Tamu	12 Kali	12 Kali	12 Kali	6,300,000	6,300,000	8,000,000	
		Penyelenggaraan Rapat Koordinasi dan Konsultasi SKPD	Penyelenggaraan Rapat Koordinasi dan Konsultasi SKPD	Jumlah Ke Ikut Sertaan Kegiatan Koordinasi dan Konsultasi SKPD	Jumlah Ke Ikut Sertaan Kegiatan Koordinasi dan Konsultasi SKPD	1 Tahun	1 Tahun	1 Tahun	86,284,000	441,056,023	479,769,223	
		<b>Pengadaan Barang Milik Daerah Penunjang Urusan Pemerintah Daerah</b>	<b>Pengadaan Barang Milik Daerah Penunjang Urusan Pemerintah Daerah</b>						<b>0</b>	<b>24,855,400</b>	<b>24,855,400</b>	
		Pengadaan Peralatan dan Mesin Lainnya	Pengadaan Peralatan dan Mesin Lainnya	Jumlah Pengadaan peralatan dan mesin lainnya	Jumlah Pengadaan peralatan dan mesin lainnya	2 Buah	2 Buah	2 Buah	1,018,000	24,855,400	24,855,400	
		<b>Penyediaan Jasa Penunjang Urusan Pemerintahan Daerah</b>	<b>Penyediaan Jasa Penunjang Urusan Pemerintahan Daerah</b>	Persentase Penyediaan Jasa Penunjang Urusan Pemerintahan Daerah	Persentase Penyediaan Jasa Penunjang Urusan Pemerintahan Daerah	4 Kegiatan	4 Kegiatan	4 Kegiatan	<b>309,648,018</b>	<b>392,018,018</b>	<b>412,013,900</b>	
		Penyediaan Jasa Surat Menyurat	Penyediaan Jasa Surat Menyurat	Jumlah Penyediaan Jasa Surat Menyurat	Jumlah Penyediaan Jasa Surat Menyurat	12 Kali	12 Kali	12 Kali	10,100,000	3,500,000	3,050,000	
		Penyediaan Jasa Komunikasi, Sumber Daya Air dan Listrik	Penyediaan Jasa Komunikasi, Sumber Daya Air dan Listrik	Jumlah Penyediaan Jasa Komunikasi, Sumber Daya Air dan Listrik	Jumlah Penyediaan Jasa Komunikasi, Sumber Daya Air dan Listrik	12 Kali	12 Kali	12 Kali	110,768,018	111,488,018	126,093,900	
		Penyediaan Jasa Pelayanan Umum Kantor	Penyediaan Jasa Pelayanan Umum Kantor	Frekuensi Pembayaran Penyediaan Jasa Pelayanan Umum Kantor	Frekuensi Pembayaran Penyediaan Jasa Pelayanan Umum Kantor	11 Bulan	11 Bulan	11 Bulan	188,780,000	277,030,000	282,870,000	

**RINCIAN PERUBAHAN PROGRAM, KEGIATAN, SUB KEGIATAN, TARGET DAN PAGU PADA RENCANA KERJA PEMERINTAH DAERAH (RKPD) PERUBAHAN TAHUN 2022**

Unit Organisasi : 2.08.2.14.0.00.02.0000 Dinas Pengendalian Penduduk, KB, Pemberdayaan Perempuan dan Perlindungan Anak  
 Sub Unit Organisasi : 2.08.2.14.0.00.02.0000 Dinas Pengendalian Penduduk, KB, Pemberdayaan Perempuan dan Perlindungan Anak

No	Urusan	Program/ Kegiatan/ Sub Kegiatan		Indikator Program/ Kegiatan/ Sub Kegiatan		Target			Pagu			Keterangan
		Semula	Menjadi	Semula	Menjadi	RKPD 2022	APBD 2022	RKPD 2022 Perubahan	RKPD 2022	APBD 2022	RKPD 2022 Perubahan	
		<b>Pemeliharaan Barang Milik Daerah Penunjang Urusan Pemerintahan Daerah</b>	<b>Pemeliharaan Barang Milik Daerah Penunjang Urusan Pemerintahan Daerah</b>	Persentase Pemeliharaan Barang Milik Daerah Penunjang Urusan Pemerintahan Daerah	Persentase Pemeliharaan Barang Milik Daerah Penunjang Urusan Pemerintahan Daerah	61 Kali	61 Kali	61 Kali	<b>116,657,000</b>	<b>136,423,310</b>	<b>137,818,110</b>	
		Penyediaan Jasa Pemeliharaan, Biaya Pemeliharaan dan Pajak Kendaraan Perorangan Dinas atau Kendaraan Dinas Jabatan	Penyediaan Jasa Pemeliharaan, Biaya Pemeliharaan dan Pajak Kendaraan Perorangan Dinas atau Kendaraan Dinas Jabatan	Jumlah Unit Pemeliharaan Kendaraan Dan Pajak Kendaraan Dinas	Jumlah Unit Pemeliharaan Kendaraan Dan Pajak Kendaraan Dinas	12 Kali	12 Kali	12 Kali	35,024,000	35,024,000	42,528,800	
		Penyediaan Jasa Pemeliharaan, Biaya Pemeliharaan, Pajak, dan Perizinan Kendaraan Dinas Operasional atau Lapangan	Penyediaan Jasa Pemeliharaan, Biaya Pemeliharaan, Pajak, dan Perizinan Kendaraan Dinas Operasional atau Lapangan	Jumlah Pemeliharaan Kendaraan Operasional dan Pajak Kendaraan Operasional	Jumlah Pemeliharaan Kendaraan Operasional dan Pajak Kendaraan Operasional	12 Kali	12 Kali	12 Kali	67,133,000	71,883,000	68,883,000	
		Pemeliharaan Peralatan dan Mesin Lainnya	Pemeliharaan Peralatan dan Mesin Lainnya	Jumlah Pemeliharaan Peralatan dan Mesin Lainnya	Jumlah Pemeliharaan Peralatan dan Mesin Lainnya	1 Tahun	1 Tahun	1 Tahun	14,500,000	14,500,000	11,390,000	
		Pemeliharaan/Rehabilitasi Sarana dan Prasarana Gedung Kantor atau Bangunan Lainnya	Pemeliharaan/Rehabilitasi Sarana dan Prasarana Gedung Kantor atau Bangunan Lainnya	Jumlah pemeliharaan/rehabilitasi sarana dan prasarana gedung kantor atau bangunan lainnya	Jumlah pemeliharaan/rehabilitasi sarana dan prasarana gedung kantor atau bangunan lainnya	1 tahun	1 tahun	1 tahun	15,016,310	15,016,310	15,016,310	
		<b>PROGRAM PENGARUSUTAMAAN GENDER DAN PEMBERDAYAAN PEREMPUAN</b>	<b>PROGRAM PENGARUSUTAMAAN GENDER DAN PEMBERDAYAAN PEREMPUAN</b>	Persentase OPD yang melaksanakan Pemberdayaan Perempuan melalui Pelembagaan PUG	Persentase OPD yang melaksanakan Pemberdayaan Perempuan melalui Pelembagaan PUG	100 %	100 %	100 %	<b>252,146,123</b>	<b>354,926,300</b>	<b>282,429,100</b>	
		<b>Pelembagaan Pengarusutamaan Gender (PUG) pada Lembaga Pemerintah Kewenangan Kabupaten/Kota</b>	<b>Pelembagaan Pengarusutamaan Gender (PUG) pada Lembaga Pemerintah Kewenangan Kabupaten/Kota</b>						<b>39,946,400</b>	<b>54,356,600</b>	<b>47,650,600</b>	
		Koordinasi dan Sinkronisasi Perumusan Kebijakan Pelaksanaan PUG	Koordinasi dan Sinkronisasi Perumusan Kebijakan Pelaksanaan PUG	Jumlah OPD yang diberikan Asistensi RKA Responsif Gender	Jumlah OPD yang diberikan Asistensi RKA Responsif Gender	45 OPD	45 OPD	45 OPD	39,946,400	54,356,600	47,650,600	
		Sosialisasi kebijakan Pelaksanaan PUG termasuk PPRG	Sosialisasi kebijakan Pelaksanaan PUG termasuk PPRG	JUMLAH OPD DAN KELURAHAN YANG MENGIKUTI SOSIALISASI PUG TERMASUK PPRG	JUMLAH OPD DAN KELURAHAN YANG MENGIKUTI SOSIALISASI PUG TERMASUK PPRG	35 OPD	35 OPD	35 OPD	0	0	0	
		<b>Pemberdayaan Perempuan Bidang Politik, Hukum, Sosial, dan Ekonomi pada Organisasi Kemasyarakatan Kewenangan Kabupaten/Kota</b>	<b>Pemberdayaan Perempuan Bidang Politik, Hukum, Sosial, dan Ekonomi pada Organisasi Kemasyarakatan Kewenangan Kabupaten/Kota</b>	Jumlah Perempuan yang menduduki posisi lembaga legislatif dan Pemerintahan	Jumlah Perempuan yang menduduki posisi lembaga legislatif dan Pemerintahan	4 Kegiatan	4 Kegiatan	4 Kegiatan	<b>174,230,723</b>	<b>300,569,700</b>	<b>234,778,500</b>	
		Advokasi Kebijakan dan Pendampingan Peningkatan Partisipasi Perempuan dan Politik, Hukum, Sosial dan Ekonomi	Advokasi Kebijakan dan Pendampingan Peningkatan Partisipasi Perempuan dan Politik, Hukum, Sosial dan Ekonomi	Jumlah organisasi perempuan yang berPartisipasi di Bidang Politik, Sosial dan Ekonomi	Jumlah organisasi perempuan yang berPartisipasi di Bidang Politik, Sosial dan Ekonomi	3 Organisasi	3 Organisasi	3 Organisasi	174,230,723	300,569,700	234,778,500	



**RINCIAN PERUBAHAN PROGRAM, KEGIATAN, SUB KEGIATAN, TARGET DAN PAGU PADA RENCANA KERJA PEMERINTAH DAERAH (RKPD) PERUBAHAN TAHUN 2022**

Unit Organisasi : 2.08.2.14.0.00.02.0000 Dinas Pengendalian Penduduk, KB, Pemberdayaan Perempuan dan Perlindungan Anak  
 Sub Unit Organisasi : 2.08.2.14.0.00.02.0000 Dinas Pengendalian Penduduk, KB, Pemberdayaan Perempuan dan Perlindungan Anak

No	Urusan	Program/ Kegiatan/ Sub Kegiatan		Indikator Program/ Kegiatan/ Sub Kegiatan		Target			Pagu			Keterangan
		Semula	Menjadi	Semula	Menjadi	RKPD 2022	APBD 2022	RKPD 2022 Perubahan	RKPD 2022	APBD 2022	RKPD 2022 Perubahan	
		<b>Penguatan dan Pengembangan Lembaga Penyedia Layanan Pemberdayaan Perempuan Kewenangan Kabupaten/Kota</b>	<b>Penguatan dan Pengembangan Lembaga Penyedia Layanan Pemberdayaan Perempuan Kewenangan Kabupaten/Kota</b>	Jumlah Penyedia Layanan Pemberdayaan Perempuan	Jumlah Penyedia Layanan Pemberdayaan Perempuan	15 Lembaga	15 Lembaga	15 Lembaga	<b>37,969,000</b>	<b>0</b>	<b>0</b>	
		Pengembangan Komunikasi, Informasi dan Edukasi (KIE) Pemberdayaan Perempuan Kewenangan Kabupaten/Kota	Pengembangan Komunikasi, Informasi dan Edukasi (KIE) Pemberdayaan Perempuan Kewenangan Kabupaten/Kota	JUMLAH PENGEMBANGAN KOMUNIKASI, INFORMASI DAN EDUKASI (KIE) PEMBERDAYAAN PEREMPUAN KEWENANGAN KOTA	JUMLAH PENGEMBANGAN KOMUNIKASI, INFORMASI DAN EDUKASI (KIE) PEMBERDAYAAN PEREMPUAN KEWENANGAN KOTA	15 LEMBAGA	15 LEMBAGA	15 LEMBAGA	37,969,000	0	0	
		<b>PROGRAM PERLINDUNGAN PEREMPUAN</b>	<b>PROGRAM PERLINDUNGAN PEREMPUAN</b>	Cakupan Perempuan Korban Kekerasan yang Mendapatkan Penanganan	Cakupan Perempuan Korban Kekerasan yang Mendapatkan Penanganan	100 %	100 %	100 %	<b>348,091,682</b>	<b>133,931,200</b>	<b>133,931,200</b>	
		<b>Pencegahan Kekerasan terhadap Perempuan Lingkup Daerah Kabupaten/Kota</b>	<b>Pencegahan Kekerasan terhadap Perempuan Lingkup Daerah Kabupaten/Kota</b>	Jumlah kekerasan terhadap Perempuan	Jumlah kekerasan terhadap Perempuan	7 Kali	7 Kali	7 Kali	<b>131,267,200</b>	<b>133,931,200</b>	<b>133,931,200</b>	
		Koordinasi dan Sinkronisasi Pelaksanaan Kebijakan, Program dan Kegiatan Pencegahan Kekerasan terhadap Perempuan Lingkup Daerah Kabupaten/Kota	Koordinasi dan Sinkronisasi Pelaksanaan Kebijakan, Program dan Kegiatan Pencegahan Kekerasan terhadap Perempuan Lingkup Daerah Kabupaten/Kota	Presentase Penanganan Kasus kekerasan yang ditangani dari pengaduan para korban	Presentase Penanganan Kasus kekerasan yang ditangani dari pengaduan para korban	100 %	100 %	100 %	131,267,200	133,931,200	133,931,200	
		<b>Penyediaan Layanan Rujukan Lanjutan bagi Perempuan Korban Kekerasan yang Memerlukan Koordinasi Kewenangan Kabupaten/Kota</b>	<b>Penyediaan Layanan Rujukan Lanjutan bagi Perempuan Korban Kekerasan yang Memerlukan Koordinasi Kewenangan Kabupaten/Kota</b>	Jumlah Penyedia Layanan Peningkatan Kualitas bagi Lembaga Penyedia Layanan	Jumlah Penyedia Layanan Peningkatan Kualitas bagi Lembaga Penyedia Layanan	54 Penyedia Layanan	54 Penyedia Layanan	54 Penyedia Layanan	<b>216,824,482</b>	<b>0</b>	<b>0</b>	
		Penyediaan Layanan Pengaduan Masyarakat bagi Perempuan Korban Kekerasan Kewenangan Kabupaten/Kota	Penyediaan Layanan Pengaduan Masyarakat bagi Perempuan Korban Kekerasan Kewenangan Kabupaten/Kota	Jumlah penyedia layanan pengaduan masyarakat bagi perempuan korban kekerasan kewenangan kota	Jumlah penyedia layanan pengaduan masyarakat bagi perempuan korban kekerasan kewenangan kota	9 PELAYANAN	9 PELAYANAN	9 PELAYANAN	216,824,482	0	0	
		<b>PROGRAM PENGELOLAAN SISTEM DATA GENDER DAN ANAK</b>	<b>PROGRAM PENGELOLAAN SISTEM DATA GENDER DAN ANAK</b>	Cakupan Data Gender dan Anak	Cakupan Data Gender dan Anak	100 %	100 %	100 %	<b>9,605,200</b>	<b>10,518,662</b>	<b>10,518,662</b>	
		<b>Pengumpulan, Pengolahan Analisis dan Penyajian Data Gender dan Anak Dalam Kelembagaan Data di Tingkat Daerah Kabupaten/Kota</b>	<b>Pengumpulan, Pengolahan Analisis dan Penyajian Data Gender dan Anak Dalam Kelembagaan Data di Tingkat Daerah Kabupaten/Kota</b>	Jumlah Buku Data Terpilah Perempuan dan Anak	Jumlah Buku Data Terpilah Perempuan dan Anak	22 Buku	22 Buku	22 Buku	<b>9,605,200</b>	<b>10,518,662</b>	<b>10,518,662</b>	
		Penyajian dan Pemanfaatan Data Gender dan Anak dalam Kelembagaan Data di Kewenangan Kabupaten/Kota	Penyajian dan Pemanfaatan Data Gender dan Anak dalam Kelembagaan Data di Kewenangan Kabupaten/Kota	Jumlah Buku Profil Data Gender dan Anak	Jumlah Buku Profil Data Gender dan Anak	20 Buku	20 Buku	20 Buku	9,605,200	10,518,662	10,518,662	

**RINCIAN PERUBAHAN PROGRAM, KEGIATAN, SUB KEGIATAN, TARGET DAN PAGU PADA RENCANA KERJA PEMERINTAH DAERAH (RKPD) PERUBAHAN TAHUN 2022**

Unit Organisasi : 2.08.2.14.0.00.02.0000 Dinas Pengendalian Penduduk, KB, Pemberdayaan Perempuan dan Perlindungan Anak  
 Sub Unit Organisasi : 2.08.2.14.0.00.02.0000 Dinas Pengendalian Penduduk, KB, Pemberdayaan Perempuan dan Perlindungan Anak

No	Urusan	Program/ Kegiatan/ Sub Kegiatan		Indikator Program/ Kegiatan/ Sub Kegiatan		Target			Pagu			Keterangan
		Semula	Menjadi	Semula	Menjadi	RKPD 2022	APBD 2022	RKPD 2022 Perubahan	RKPD 2022	APBD 2022	RKPD 2022 Perubahan	
		<b>PROGRAM PEMENUHAN HAK ANAK (PHA)</b>	<b>PROGRAM PEMENUHAN HAK ANAK (PHA)</b>	Persentase Pemenuhan Hak Anak (PHA)	Persentase Pemenuhan Hak Anak (PHA)	100 %	100 %	100 %	53,754,100	51,022,600	37,184,600	
		<b>Pelebagaan PHA pada Lembaga Pemerintah, Nonpemerintah, dan Dunia Usaha Kewenangan Kabupaten/Kota</b>	<b>Pelebagaan PHA pada Lembaga Pemerintah, Nonpemerintah, dan Dunia Usaha Kewenangan Kabupaten/Kota</b>	Jumlah Pelebagaan Pemenuhan Hak Anak (PHA) pada Lembaga Pemerintah, Non Pemerintah dan Dunia Usaha	Jumlah Pelebagaan Pemenuhan Hak Anak (PHA) pada Lembaga Pemerintah, Non Pemerintah dan Dunia Usaha	2 Kegiatan	2 Kegiatan	2 Kegiatan	53,754,100	51,022,600	37,184,600	
		Advokasi Kebijakan dan Pendampingan Pemenuhan Hak Anak pada Lembaga Pemerintah, Non Pemerintah, Media dan Dunia Usaha Kewenangan Kabupaten/Kota	Advokasi Kebijakan dan Pendampingan Pemenuhan Hak Anak pada Lembaga Pemerintah, Non Pemerintah, Media dan Dunia Usaha Kewenangan Kabupaten/Kota	Jumlah Peserta Kegiatan Pelatihan Konvensi Hak Anak	Jumlah Peserta Kegiatan Pelatihan Konvensi Hak Anak	50 orang	50 orang	50 orang	53,754,100	51,022,600	37,184,600	
		<b>Penguatan dan Pengembangan Lembaga Penyedia Layanan Peningkatan Kualitas Hidup Anak Kewenangan Kabupaten/Kota</b>	<b>Penguatan dan Pengembangan Lembaga Penyedia Layanan Peningkatan Kualitas Hidup Anak Kewenangan Kabupaten/Kota</b>						0	0	0	
		Koordinasi dan Sinkronisasi Pelaksanaan Pendampingan Peningkatan Kualitas Hidup Anak Tingkat Daerah Kabupaten/Kota	Koordinasi dan Sinkronisasi Pelaksanaan Pendampingan Peningkatan Kualitas Hidup Anak Tingkat Daerah Kabupaten/Kota	JUMLAH KOORDINASI DAN PENDAMPINGAN KUALITAS HIDUP ANAK (HAN/FAN)	JUMLAH KOORDINASI DAN PENDAMPINGAN KUALITAS HIDUP ANAK (HAN/FAN)	50 ORANG	50 ORANG	50 ORANG	0	0	0	
		<b>PROGRAM PERLINDUNGAN KHUSUS ANAK</b>	<b>PROGRAM PERLINDUNGAN KHUSUS ANAK</b>	Persentase Perlindungan Khusus Anak	Persentase Perlindungan Khusus Anak	100 %	100 %	100 %	224,369,441	0	0	
		<b>Pencegahan Kekerasan Terhadap Anak yang Melibatkan para Pihak Lingkup Daerah Kabupaten/Kota</b>	<b>Pencegahan Kekerasan Terhadap Anak yang Melibatkan para Pihak Lingkup Daerah Kabupaten/Kota</b>	Jumlah yang terkait dengan pencegahan Kekerasan terhadap Anak	Jumlah yang terkait dengan pencegahan Kekerasan terhadap Anak	2 Kegiatan	2 Kegiatan	2 Kegiatan	29,808,441	0	0	
		Advokasi Kebijakan dan Pendampingan Pelaksanaan Kebijakan, Program dan Kegiatan Pencegahan Kekerasan terhadap Anak Kewenangan Kabupaten/Kota	Advokasi Kebijakan dan Pendampingan Pelaksanaan Kebijakan, Program dan Kegiatan Pencegahan Kekerasan terhadap Anak Kewenangan Kabupaten/Kota						0	0	0	
		Koordinasi dan Sinkronisasi Pencegahan Kekerasan terhadap Anak Kewenangan Kabupaten/Kota	Koordinasi dan Sinkronisasi Pencegahan Kekerasan terhadap Anak Kewenangan Kabupaten/Kota	Jumlah SDM yang dilatih terkait dengan kekerasan anak	Jumlah SDM yang dilatih terkait dengan kekerasan anak	175 orang	175 orang	175 orang	29,808,441	0	0	
		<b>Penyediaan Layanan bagi Anak yang Memerlukan Perlindungan Khusus yang Memerlukan Koordinasi Tingkat Daerah Kabupaten/Kota</b>	<b>Penyediaan Layanan bagi Anak yang Memerlukan Perlindungan Khusus yang Memerlukan Koordinasi Tingkat Daerah Kabupaten/Kota</b>	Jumlah Layanan bagi Anak yang memerlukan perlindungan khusus	Jumlah Layanan bagi Anak yang memerlukan perlindungan khusus	0 Layanan	0 Layanan	0 Layanan	194,561,000	0	0	

**RINCIAN PERUBAHAN PROGRAM, KEGIATAN, SUB KEGIATAN, TARGET DAN PAGU PADA RENCANA KERJA PEMERINTAH DAERAH (RKPD) PERUBAHAN  
TAHUN 2022**

Unit Organisasi : 2.08.2.14.0.00.02.0000 Dinas Pengendalian Penduduk, KB, Pemberdayaan Perempuan dan Perlindungan Anak  
Sub Unit Organisasi : 2.08.2.14.0.00.02.0000 Dinas Pengendalian Penduduk, KB, Pemberdayaan Perempuan dan Perlindungan Anak

No	Urusan	Program/ Kegiatan/ Sub Kegiatan		Indikator Program/ Kegiatan/ Sub Kegiatan		Target			Pagu			Keterangan
		Semula	Menjadi	Semula	Menjadi	RKPD 2022	APBD 2022	RKPD 2022 Perubahan	RKPD 2022	APBD 2022	RKPD 2022 Perubahan	
		Koordinasi dan Sinkronisasi Pelaksanaan Pendampingan Anak yang Memerlukan Perlindungan Khusus Kewenangan Kabupaten/Kota	Koordinasi dan Sinkronisasi Pelaksanaan Pendampingan Anak yang Memerlukan Perlindungan Khusus Kewenangan Kabupaten/Kota	Jumlah Koordinasi dan sinkronisasi pendampingan	Jumlah Koordinasi dan sinkronisasi pendampingan	25 orang	25 orang	25 orang	194,561,000	0	0	
	<b>URUSAN PEMERINTAHAN BIDANG PENGENDALIAN PENDUDUK DAN KELUARGA BERENCANA</b>	<b>PROGRAM PENGENDALIAN PENDUDUK</b>	<b>PROGRAM PENGENDALIAN PENDUDUK</b>	Persentase Pengendalian Penduduk	Persentase Pengendalian Penduduk	100 %	100 %	100 %	<b>81,774,769</b>	<b>15,140,000</b>	<b>20,037,000</b>	
		<b>Pemaduan dan Sinkronisasi Kebijakan Pemerintah Daerah Provinsi dengan Pemerintah Daerah Kabupaten/Kota dalam rangka Pengendalian Kuantitas Penduduk</b>	<b>Pemaduan dan Sinkronisasi Kebijakan Pemerintah Daerah Provinsi dengan Pemerintah Daerah Kabupaten/Kota dalam rangka Pengendalian Kuantitas Penduduk</b>	Jumlah Peserta kegiatan Pemaduan dan Sinkronisasi Kebijakan Pemerintah Daerah	Jumlah Peserta kegiatan Pemaduan dan Sinkronisasi Kebijakan Pemerintah Daerah	300 Orang	300 Orang	300 Orang	<b>81,774,769</b>	<b>0</b>	<b>0</b>	
		Pelaksanaan Sarasehan Hasil Pemutakhiran Data Keluarga	Pelaksanaan Sarasehan Hasil Pemutakhiran Data Keluarga	Jumlah Peserta Sarasehan Hasil Pemutakhiran Data Keluarga	Jumlah Peserta Sarasehan Hasil Pemutakhiran Data Keluarga	50 Orang	50 Orang	50 Orang	81,774,769	0	0	
		<b>Pemetaan Perkiraan Pengendalian Penduduk Cakupan Daerah Kabupaten/Kota</b>	<b>Pemetaan Perkiraan Pengendalian Penduduk Cakupan Daerah Kabupaten/Kota</b>						<b>0</b>	<b>15,140,000</b>	<b>20,037,000</b>	
		Penyusunan Profil Kependudukan, Keluarga Berencana dan Pembangunan Keluarga	Penyusunan Profil Kependudukan, Keluarga Berencana dan Pembangunan Keluarga						0	15,140,000	15,140,000	
		Penyediaan Data dan Informasi Keluarga	Penyediaan Data dan Informasi Keluarga	null	null	null	null	0 null	0	0	4,897,000	
		Pengolahan dan Pelaporan Data Pengendalian Lapangan dan Pelayanan KB	Pengolahan dan Pelaporan Data Pengendalian Lapangan dan Pelayanan KB						0	0	0	
		<b>PROGRAM PEMBINAAN KELUARGA BERENCANA (KB)</b>	<b>PROGRAM PEMBINAAN KELUARGA BERENCANA (KB)</b>	Persentase Keluarga Berencana	Persentase Keluarga Berencana	100 %	100 %	100 %	<b>2,571,270,000</b>	<b>3,524,585,000</b>	<b>1,927,757,000</b>	
		<b>Pelaksanaan Advokasi, Komunikasi, Informasi dan Edukasi (KIE) Pengendalian Penduduk dan KB sesuai Kearifan Budaya Lokal</b>	<b>Pelaksanaan Advokasi, Komunikasi, Informasi dan Edukasi (KIE) Pengendalian Penduduk dan KB sesuai Kearifan Budaya Lokal</b>	Jumlah Komunikasi, Informasi dan Edukasi (KIE) Pengendalian Penduduk dan KB sesuai Kearifan Budaya Lokal	Jumlah Komunikasi, Informasi dan Edukasi (KIE) Pengendalian Penduduk dan KB sesuai Kearifan Budaya Lokal	10 Kegiatan	10 Kegiatan	10 Kegiatan	<b>817,364,219</b>	<b>539,985,093</b>	<b>964,163,000</b>	
		Advokasi Program KKBPK kepada Stakeholders dan Mitra Kerja	Advokasi Program KKBPK kepada Stakeholders dan Mitra Kerja						0	0	4,375,000	
		Komunikasi, Informasi dan Edukasi (KIE) Program KKBPK sesuai Kearifan Budaya Lokal	Komunikasi, Informasi dan Edukasi (KIE) Program KKBPK sesuai Kearifan Budaya Lokal						0	0	25,000,000	

**RINCIAN PERUBAHAN PROGRAM, KEGIATAN, SUB KEGIATAN, TARGET DAN PAGU PADA RENCANA KERJA PEMERINTAH DAERAH (RKPD) PERUBAHAN TAHUN 2022**

Unit Organisasi : 2.08.2.14.0.00.02.0000 Dinas Pengendalian Penduduk, KB, Pemberdayaan Perempuan dan Perlindungan Anak  
 Sub Unit Organisasi : 2.08.2.14.0.00.02.0000 Dinas Pengendalian Penduduk, KB, Pemberdayaan Perempuan dan Perlindungan Anak

No	Urusan	Program/ Kegiatan/ Sub Kegiatan		Indikator Program/ Kegiatan/ Sub Kegiatan		Target			Pagu			Keterangan
		Semula	Menjadi	Semula	Menjadi	RKPD 2022	APBD 2022	RKPD 2022 Perubahan	RKPD 2022	APBD 2022	RKPD 2022 Perubahan	
		Penyediaan dan Distribusi Sarana KIE Program KKBPK	Penyediaan dan Distribusi Sarana KIE Program KKBPK	Jumlah Kegiatan Penyediaan dan Distribusi Sarana KIE Program KKBPK5	Jumlah Kegiatan Penyediaan dan Distribusi Sarana KIE Program KKBPK5	5 Kegiatan	5 Kegiatan	5 Kegiatan	156,620,255	175,417,893	101,700,000	
		Promosi dan KIE Program KKBPK Melalui Media Massa Cetak dan Elektronik serta Media Luar Ruang	Promosi dan KIE Program KKBPK Melalui Media Massa Cetak dan Elektronik serta Media Luar Ruang						0	0	70,640,000	
		Pelaksanaan Mekanisme Operasional Program KKBPK melalui Rapat Koordinasi Kecamatan (Rakorcam), Rapat Koordinasi Desa (Rakordes), dan Mini Lokakarya (Minilok)	Pelaksanaan Mekanisme Operasional Program KKBPK melalui Rapat Koordinasi Kecamatan (Rakorcam), Rapat Koordinasi Desa (Rakordes), dan Mini Lokakarya (Minilok)	null	null	null	null	0 null	0	0	357,948,000	
		Pengelolaan Operasional dan Sarana di Balai Penyuluhan KKBPK	Pengelolaan Operasional dan Sarana di Balai Penyuluhan KKBPK	Jumlah Operasional dan Sarana di Balai Penyuluh KKBPK	Jumlah Operasional dan Sarana di Balai Penyuluh KKBPK	5 Kegiatan	5 Kegiatan	5 Kegiatan	660,743,964	364,567,200	364,500,000	
		Pengendalian Program KKBPK	Pengendalian Program KKBPK	null	null	null	null	0 null	0	0	40,000,000	
		<b>Pendayagunaan Tenaga Penyuluh KB/Petugas Lapangan KB (PKB/PLKB)</b>	<b>Pendayagunaan Tenaga Penyuluh KB/Petugas Lapangan KB (PKB/PLKB)</b>						<b>240,000,000</b>	<b>400,019,000</b>	<b>304,419,000</b>	
		Penguatan Pelaksanaan Penyuluhan, Penggerakan, Pelayanan dan Pengembangan Program KKBPK untuk Petugas Keluarga Berencana/Penyuluh Lapangan Keluarga Berencana (PKB/PLKB)	Penguatan Pelaksanaan Penyuluhan, Penggerakan, Pelayanan dan Pengembangan Program KKBPK untuk Petugas Keluarga Berencana/Penyuluh Lapangan Keluarga Berencana (PKB/PLKB)						0	64,419,000	64,419,000	
		Penggerakan Kader Institusi Masyarakat Pedesaan (IMP)	Penggerakan Kader Institusi Masyarakat Pedesaan (IMP)	Jumlah Kader Institusi Masyarakat Pedesaan (IMP)	Jumlah Kader Institusi Masyarakat Pedesaan (IMP)	1 Kegiatan	1 Kegiatan	1 Kegiatan	240,000,000	335,600,000	240,000,000	
		<b>Pengendalian dan Pendistribusian Kebutuhan Alat dan Obat Kontrasepsi serta Pelaksanaan Pelayanan KB di Daerah Kabupaten/Kota</b>	<b>Pengendalian dan Pendistribusian Kebutuhan Alat dan Obat Kontrasepsi serta Pelaksanaan Pelayanan KB di Daerah Kabupaten/Kota</b>	Jumlah Fasilitas kesehatan yang mendapatkan pendistribusi Alkon	Jumlah Fasilitas kesehatan yang mendapatkan pendistribusi Alkon	7 Kegiatan	7 Kegiatan	7 Kegiatan	<b>1,057,756,981</b>	<b>1,231,472,000</b>	<b>486,675,000</b>	
		Pengendalian Pendistribusian Alat dan Obat Kontrasepsi dan Sarana Penunjang Pelayanan KB ke Fasilitas Kesehatan Termasuk Jaringan dan Jejaringnya	Pengendalian Pendistribusian Alat dan Obat Kontrasepsi dan Sarana Penunjang Pelayanan KB ke Fasilitas Kesehatan Termasuk Jaringan dan Jejaringnya	Jumlah Kegiatan Pengendalian Pendistribusian Alat dan Obat Kontrasepsi dan Sarana Penunjang Pelayanan KB Ke Fasilitas Kesehatan Termasuk Jaringan dan Jejaringnya	Jumlah Kegiatan Pengendalian Pendistribusian Alat dan Obat Kontrasepsi dan Sarana Penunjang Pelayanan KB Ke Fasilitas Kesehatan Termasuk Jaringan dan Jejaringnya	3 Kegiatan	3 Kegiatan	3 Kegiatan	56,471,981	11,250,000	22,246,000	
		Peningkatan Kesertaan Penggunaan Metode Kontrasepsi Jangka Panjang (MKJP)	Peningkatan Kesertaan Penggunaan Metode Kontrasepsi Jangka Panjang (MKJP)	Jumlah Kegiatan Peningkatan Kesertaan Penggunaan Metode Kontrasepsi Jangka Panjang (MKJP)	Jumlah Kegiatan Peningkatan Kesertaan Penggunaan Metode Kontrasepsi Jangka Panjang (MKJP)	3 Kegiatan	3 Kegiatan	3 Kegiatan	176,285,000	394,191,000	464,429,000	

**RINCIAN PERUBAHAN PROGRAM, KEGIATAN, SUB KEGIATAN, TARGET DAN PAGU PADA RENCANA KERJA PEMERINTAH DAERAH (RKPD) PERUBAHAN TAHUN 2022**

Unit Organisasi : 2.08.2.14.0.00.02.0000 Dinas Pengendalian Penduduk, KB, Pemberdayaan Perempuan dan Perlindungan Anak  
 Sub Unit Organisasi : 2.08.2.14.0.00.02.0000 Dinas Pengendalian Penduduk, KB, Pemberdayaan Perempuan dan Perlindungan Anak

No	Urusan	Program/ Kegiatan/ Sub Kegiatan		Indikator Program/ Kegiatan/ Sub Kegiatan		Target			Pagu			Keterangan
		Semula	Menjadi	Semula	Menjadi	RKPD 2022	APBD 2022	RKPD 2022 Perubahan	RKPD 2022	APBD 2022	RKPD 2022 Perubahan	
		Penyediaan Sarana Penunjang Pelayanan KB	Penyediaan Sarana Penunjang Pelayanan KB	Jumlah Penyediaan Sarana Penunjang Pelayanan KB	Jumlah Penyediaan Sarana Penunjang Pelayanan KB	6 Aitem	6 Aitem	6 Aitem	825,000,000	826,031,000	0	
		<b>Pemberdayaan dan Peningkatan Peran serta Organisasi Kemasyarakatan Tingkat Daerah Kabupaten/Kota dalam Pelaksanaan Pelayanan dan Pembinaan Kesertaan Ber-KB</b>	<b>Pemberdayaan dan Peningkatan Peran serta Organisasi Kemasyarakatan Tingkat Daerah Kabupaten/Kota dalam Pelaksanaan Pelayanan dan Pembinaan Kesertaan Ber-KB</b>	Jumlah Organisasi Kemasyarakatan dalam Pelaksanaan Pelayanan dan Kesertaan Ber KB	Jumlah Organisasi Kemasyarakatan dalam Pelaksanaan Pelayanan dan Kesertaan Ber KB	3 Kegiatan	3 Kegiatan	3 Kegiatan	<b>456,148,800</b>	<b>1,353,108,907</b>	<b>172,500,000</b>	
		Pelaksanaan dan Pengelolaan Program KKBPK di Kampung KB	Pelaksanaan dan Pengelolaan Program KKBPK di Kampung KB	Jumlah Program KKBPK di Kampung KB	Jumlah Program KKBPK di Kampung KB	3 Kegiatan	3 Kegiatan	3 Kegiatan	456,148,800	1,353,108,907	172,500,000	
		<b>PROGRAM PEMBERDAYAAN DAN PENINGKATAN KELUARGA SEJAHTERA (KS)</b>	<b>PROGRAM PEMBERDAYAAN DAN PENINGKATAN KELUARGA SEJAHTERA (KS)</b>	Persentase Kelompok Keluarga Sejahtera yang difasilitasi	Persentase Kelompok Keluarga Sejahtera yang difasilitasi	100 %	100 %	100 %	<b>190,284,783</b>	<b>69,177,100</b>	<b>1,661,108,100</b>	
		<b>Pelaksanaan Pembangunan Keluarga melalui Pembinaan Ketahanan dan Kesejahteraan Keluarga</b>	<b>Pelaksanaan Pembangunan Keluarga melalui Pembinaan Ketahanan dan Kesejahteraan Keluarga</b>	Jumlah kegiatan pembinaan keluarga yang dibina	Jumlah kegiatan pembinaan keluarga yang dibina	4 Kegiatan	4 Kegiatan	4 Kegiatan	<b>123,071,483</b>	<b>48,080,100</b>	<b>1,640,011,100</b>	
		Pengadaan Sarana Kelompok Kegiatan Ketahanan dan Kesejahteraan Keluarga (BKB, BKR, BKL, PPPKS, PIK-R dan Pemberdayaan Ekonomi Keluarga/UPPKS)	Pengadaan Sarana Kelompok Kegiatan Ketahanan dan Kesejahteraan Keluarga (BKB, BKR, BKL, PPPKS, PIK-R dan Pemberdayaan Ekonomi Keluarga/UPPKS)	JUMLAH SARANA KELOMPOK KEGIATAN KETAHANAN DAN BKB,BKL,BKR,PPKS,PIK REMAJA DAN UPPKS	JUMLAH SARANA KELOMPOK KEGIATAN KETAHANAN DAN BKB,BKL,BKR,PPKS,PIK REMAJA DAN UPPKS	1 KELOMPOK	1 KELOMPOK	1 KELOMPOK	0	0	826,031,000	
		Orientasi dan Pelatihan Teknis Pengelola Ketahanan dan Kesejahteraan Keluarga (BKB, BKR, BKL, PPPKS, PIK-R dan Pemberdayaan Ekonomi Keluarga/UPPKS)	Orientasi dan Pelatihan Teknis Pengelola Ketahanan dan Kesejahteraan Keluarga (BKB, BKR, BKL, PPPKS, PIK-R dan Pemberdayaan Ekonomi Keluarga/UPPKS)	Jumlah peserta kegiatan pembinaan/penguatan ketahanan keluarga melalui kelompok BKB & BKL	Jumlah peserta kegiatan pembinaan/penguatan ketahanan keluarga melalui kelompok BKB & BKL	50 ORANG	50 ORANG	50 ORANG	56,891,300	31,291,000	31,291,000	
		Penyediaan Biaya Operasional bagi Pengelola dan Pelaksana (Kader) Ketahanan dan Kesejahteraan Keluarga (BKB, BKR, BKL, PPPKS, PIK-R dan Pemberdayaan Ekonomi Keluarga/UPPKS)	Penyediaan Biaya Operasional bagi Pengelola dan Pelaksana (Kader) Ketahanan dan Kesejahteraan Keluarga (BKB, BKR, BKL, PPPKS, PIK-R dan Pemberdayaan Ekonomi Keluarga/UPPKS)	null	null	null	null	0 null	0	0	765,900,000	
		Penyediaan Biaya Operasional bagi Kelompok Kegiatan Ketahanan dan Kesejahteraan Keluarga (BKB, BKR, BKL, PPPKS, PIK-R dan Pemberdayaan Ekonomi Keluarga/UPPKS)	Penyediaan Biaya Operasional bagi Kelompok Kegiatan Ketahanan dan Kesejahteraan Keluarga (BKB, BKR, BKL, PPPKS, PIK-R dan Pemberdayaan Ekonomi Keluarga/UPPKS)						0	0	0	

**RINCIAN PERUBAHAN PROGRAM, KEGIATAN, SUB KEGIATAN, TARGET DAN PAGU PADA RENCANA KERJA PEMERINTAH DAERAH (RKPD) PERUBAHAN  
TAHUN 2022**

Unit Organisasi : 2.08.2.14.0.00.02.0000 Dinas Pengendalian Penduduk, KB, Pemberdayaan Perempuan dan Perlindungan Anak  
Sub Unit Organisasi : 2.08.2.14.0.00.02.0000 Dinas Pengendalian Penduduk, KB, Pemberdayaan Perempuan dan Perlindungan Anak

No	Urusan	Program/ Kegiatan/ Sub Kegiatan		Indikator Program/ Kegiatan/ Sub Kegiatan		Target			Pagu			Keterangan
		Semula	Menjadi	Semula	Menjadi	RKPD 2022	APBD 2022	RKPD 2022 Perubahan	RKPD 2022	APBD 2022	RKPD 2022 Perubahan	
		Promosi dan Sosialisasi Kelompok Kegiatan Ketahanan dan Kesejahteraan Keluarga (BKB, BKR, BKL, PPPKS, PIK-R dan Pemberdayaan Ekonomi Keluarga/UPPKS)	Promosi dan Sosialisasi Kelompok Kegiatan Ketahanan dan Kesejahteraan Keluarga (BKB, BKR, BKL, PPPKS, PIK-R dan Pemberdayaan Ekonomi Keluarga/UPPKS)	JUMLAH PESERTA kegiatan penyiapan perencanaan kehidupan berkeluarga bagi remaja melalui penguatan BKR dan PIK Remaja	JUMLAH PESERTA kegiatan penyiapan perencanaan kehidupan berkeluarga bagi remaja melalui penguatan BKR dan PIK Remaja	50 ORANG	50 ORANG	50 ORANG	66,180,183	16,789,100	16,789,100	
		Promosi dan Sosialisasi Kelompok Kegiatan Ketahanan dan Kesejahteraan Keluarga (Menjadi Orang Tua Hebat, Generasi Berencana, Kelanjutan serta Pengelolaan Keuangan Keluarga)	Promosi dan Sosialisasi Kelompok Kegiatan Ketahanan dan Kesejahteraan Keluarga (Menjadi Orang Tua Hebat, Generasi Berencana, Kelanjutan serta Pengelolaan Keuangan Keluarga)	JUMLAH PESERTA PROMOSI DAN SOSIALISASI KELOMPOK KEGIATAN	JUMLAH PESERTA PROMOSI DAN SOSIALISASI KELOMPOK KEGIATAN	60 ORANG	60 ORANG	60 ORANG	0	0	0	
		<b>Pelaksanaan dan Peningkatan Peran Serta Organisasi Masyarakat Tingkat Daerah Kabupaten/ Kota dalam Pembangunan Keluarga Melalui Pembinaan Ketahanan dan Kesejahteraan Keluarga</b>	<b>Pelaksanaan dan Peningkatan Peran Serta Organisasi Masyarakat Tingkat Daerah Kabupaten/ Kota dalam Pembangunan Keluarga Melalui Pembinaan Ketahanan dan Kesejahteraan Keluarga</b>	Jumlah Organisasi Lintas Sektor dalam Pembangunan Keluarga	Jumlah Organisasi Lintas Sektor dalam Pembangunan Keluarga	100 Orang	100 Orang	100 Orang	<b>67,213,300</b>	<b>21,097,000</b>	<b>21,097,000</b>	
		Penguatan Kebijakan Daerah dalam Rangka Pemberdayaan dan Peningkatan Peran Serta Organisasi Masyarakat dan Mitra Kerja Lainnya dalam Pembinaan Ketahanan dan Kesejahteraan Keluarga (BKB, BKR, BKL, PPPKS, PIK-R dan Pemberdayaan Ekonomi Keluarga/UPPKS)	Penguatan Kebijakan Daerah dalam Rangka Pemberdayaan dan Peningkatan Peran Serta Organisasi Masyarakat dan Mitra Kerja Lainnya dalam Pembinaan Ketahanan dan Kesejahteraan Keluarga (BKB, BKR, BKL, PPPKS, PIK-R dan Pemberdayaan Ekonomi Keluarga/UPPKS)	Jumlah peserta kegiatan pemberdayaan ekonomi keluarga/UPPKA	Jumlah peserta kegiatan pemberdayaan ekonomi keluarga/UPPKA	50 ORANG	50 ORANG	50 ORANG	67,213,300	21,097,000	21,097,000	
<b>TOTAL</b>									<b>8,371,286,000</b>	<b>9,245,276,825</b>	<b>9,245,276,825</b>	

Kota Gorontalo .....

Mengetahui,

Kepala Badan Perencanaan, Penelitian dan Pengembangan Daerah

Hj. Meidy N. Silangen, S.Pi, M.Si  
NIP. 197105092000032006

Kepala Dinas Pengendalian Penduduk, Kb, Pemberdayaan Perempuan Dan Perlindungan Anak

ELADONA OKTAMINA SIDIKI, S.STP., M.Si  
NIP. 198410222002122001

**RINCIAN PERUBAHAN PROGRAM, KEGIATAN, SUB KEGIATAN, TARGET DAN PAGU PADA RENCANA KERJA PEMERINTAH DAERAH (RKPD) PERUBAHAN  
TAHUN 2022**

Unit Organisasi : 2.09.0.00.0.00.01.0000 Dinas Pangan

Sub Unit Organisasi : 2.09.0.00.0.00.01.0000 Dinas Pangan

No	Urusan	Program/ Kegiatan/ Sub Kegiatan		Indikator Program/ Kegiatan/ Sub Kegiatan		Target			Pagu			Keterangan
		Semula	Menjadi	Semula	Menjadi	RKPD 2022	APBD 2022	RKPD 2022 Perubahan	RKPD 2022	APBD 2022	RKPD 2022 Perubahan	
	<b>URUSAN PEMERINTAHAN BIDANG PANGAN</b>	<b>PROGRAM PENUNJANG URUSAN PEMERINTAHAN DAERAH KABUPATEN/KOTA</b>	<b>PROGRAM PENUNJANG URUSAN PEMERINTAHAN DAERAH KABUPATEN/KOTA</b>	Persentase Pemenuhan Layanan Kesekretariatan	Persentase Pemenuhan Layanan Kesekretariatan	100 %	100 %	100 %	<b>3,807,846,905</b>	<b>3,857,259,687</b>	<b>3,854,372,447</b>	
		<b>Perencanaan, Penganggaran, dan Evaluasi Kinerja Perangkat Daerah</b>	<b>Perencanaan, Penganggaran, dan Evaluasi Kinerja Perangkat Daerah</b>	Jumlah Dokumen Perencanaan, Penganggaran dan Evaluasi Perangkat Daerah	Jumlah Dokumen Perencanaan, Penganggaran dan Evaluasi Perangkat Daerah	Dokumen	Dokumen	6 Dokumen	<b>110,970,400</b>	<b>90,116,100</b>	<b>77,140,700</b>	
		Penyusunan Dokumen Perencanaan Perangkat Daerah	Penyusunan Dokumen Perencanaan Perangkat Daerah	Jumlah dokumen perencanaan perangkat Daerah	Jumlah dokumen perencanaan perangkat Daerah	3 Dokumen	3 Dokumen	4 Dokumen	41,020,600	42,844,500	35,722,100	
		Koordinasi dan Penyusunan Dokumen RKA-SKPD	Koordinasi dan Penyusunan Dokumen RKA-SKPD	Jumlah Dokumen RKA	Jumlah Dokumen RKA	1 Dokumen	1 Dokumen	1 Dokumen	5,735,000	0	0	
		Koordinasi dan Penyusunan Dokumen Perubahan RKA-SKPD	Koordinasi dan Penyusunan Dokumen Perubahan RKA-SKPD	Jumlah Dokumen Perubahan Anggaran	Jumlah Dokumen Perubahan Anggaran	1 Dokumen	1 Dokumen	1 Dokumen	5,735,000	0	0	
		Koordinasi dan Penyusunan Laporan Capaian Kinerja dan Ikhtisar Realisasi Kinerja SKPD	Koordinasi dan Penyusunan Laporan Capaian Kinerja dan Ikhtisar Realisasi Kinerja SKPD	Jumlah Dokumen Laporan realisasi kinerja	Jumlah Dokumen Laporan realisasi kinerja	1 Dokumen	1 Dokumen	1 Dokumen	37,827,400	0	0	
		Evaluasi Kinerja Perangkat Daerah	Evaluasi Kinerja Perangkat Daerah	Jumlah laporan evaluasi kinerja perangkat daerah	Jumlah laporan evaluasi kinerja perangkat daerah	3 Laporan	3 Laporan	7 Laporan	20,652,400	47,271,600	41,418,600	
		<b>Administrasi Keuangan Perangkat Daerah</b>	<b>Administrasi Keuangan Perangkat Daerah</b>	Persentase layanan administrasi keuangan perangkat daerah	Persentase layanan administrasi keuangan perangkat daerah	100 %	100 %	100 %	<b>2,948,271,263</b>	<b>3,048,306,227</b>	<b>3,046,850,228</b>	
		Penyediaan Gaji dan Tunjangan ASN	Penyediaan Gaji dan Tunjangan ASN	Frekwensi pembayaran gaji	Frekwensi pembayaran gaji	14 kali	14 kali	28 kali	2,866,109,263	2,975,381,227	2,975,381,228	
		Pelaksanaan Penatausahaan dan Pengujian/Verifikasi Keuangan SKPD	Pelaksanaan Penatausahaan dan Pengujian/Verifikasi Keuangan SKPD	Frekwensi Penataan dan pengujian /verifikasi keuangan	Frekwensi Penataan dan pengujian /verifikasi keuangan	12 Kali	12 Kali	12 Kali	61,230,000	55,359,000	55,359,000	
		Koordinasi dan Penyusunan Laporan Keuangan Akhir Tahun SKPD	Koordinasi dan Penyusunan Laporan Keuangan Akhir Tahun SKPD	Jumlah Laporan Keuangan Akhir Tahun	Jumlah Laporan Keuangan Akhir Tahun	1 Dokumen	1 Dokumen	1 Dokumen	20,932,000	17,566,000	16,110,000	
		Koordinasi dan Penyusunan Laporan Keuangan Bulanan/Triwulanan/Semesteran SKPD	Koordinasi dan Penyusunan Laporan Keuangan Bulanan/Triwulanan/Semesteran SKPD	Jumlah dokumen penyusunan laporan keuangan	Jumlah dokumen penyusunan laporan keuangan	12 Dokumen	12 Dokumen	12 Dokumen	0	0	0	
		<b>Administrasi Barang Milik Daerah pada Perangkat Daerah</b>	<b>Administrasi Barang Milik Daerah pada Perangkat Daerah</b>			100 Persen	100 Persen	100 Persen	<b>38,806,000</b>	<b>33,128,000</b>	<b>22,400,000</b>	
		Penyusunan Perencanaan Kebutuhan Barang Milik Daerah SKPD	Penyusunan Perencanaan Kebutuhan Barang Milik Daerah SKPD	Jumlah dokumen perencanaan kebutuhan barang milik daerah	Jumlah dokumen perencanaan kebutuhan barang milik daerah	0 Dokumen	0 Dokumen	0 Dokumen	0	0	0	
		Rekonsiliasi dan Penyusunan Laporan Barang Milik Daerah pada SKPD	Rekonsiliasi dan Penyusunan Laporan Barang Milik Daerah pada SKPD	Jumlah Laporan rekonsiliasi dan penyusunan laporan barang milik daerah	Jumlah Laporan rekonsiliasi dan penyusunan laporan barang milik daerah	12 Kali	12 Kali	12 Kali	0	0	0	

**RINCIAN PERUBAHAN PROGRAM, KEGIATAN, SUB KEGIATAN, TARGET DAN PAGU PADA RENCANA KERJA PEMERINTAH DAERAH (RKPD) PERUBAHAN  
TAHUN 2022**

Unit Organisasi : 2.09.0.00.0.00.01.0000 Dinas Pangan

Sub Unit Organisasi : 2.09.0.00.0.00.01.0000 Dinas Pangan

No	Urusan	Program/ Kegiatan/ Sub Kegiatan		Indikator Program/ Kegiatan/ Sub Kegiatan		Target			Pagu			Keterangan
		Semula	Menjadi	Semula	Menjadi	RKPD 2022	APBD 2022	RKPD 2022 Perubahan	RKPD 2022	APBD 2022	RKPD 2022 Perubahan	
		Penatausahaan Barang Milik Daerah pada SKPD	Penatausahaan Barang Milik Daerah pada SKPD	Frekwensi penatausahaan barang milik daerah	Frekwensi penatausahaan barang milik daerah	12 Kali	12 Kali	12 Kali	38,806,000	33,128,000	22,400,000	
		<b>Administrasi Kepegawaian Perangkat Daerah</b>	<b>Administrasi Kepegawaian Perangkat Daerah</b>	Persentase layanan administrasi kepegawaian daerah	Persentase layanan administrasi kepegawaian daerah	100 %	100 %	100 %	<b>40,696,000</b>	<b>40,918,000</b>	<b>34,512,000</b>	
		Pengadaan Pakaian Dinas Beserta Atribut Kelengkapannya	Pengadaan Pakaian Dinas Beserta Atribut Kelengkapannya	Jumlah Pakaian dinas	Jumlah Pakaian dinas	0 0	0 0	0 0	0	0	0	
		Pendataan dan Pengolahan Administrasi Kepegawaian	Pendataan dan Pengolahan Administrasi Kepegawaian	Frekwensi pendataan dan pengolahan administrasi kepegawaian	Frekwensi pendataan dan pengolahan administrasi kepegawaian	12 kali	12 kali	12 kali	40,696,000	40,918,000	34,512,000	
		Bimbingan Teknis Implementasi Peraturan Perundang-Undangan	Bimbingan Teknis Implementasi Peraturan Perundang-Undangan	Frekwensi pelaksanaan tugas ASN	Frekwensi pelaksanaan tugas ASN	3 kali	3 kali	3 kali	0	0	0	
		<b>Administrasi Umum Perangkat Daerah</b>	<b>Administrasi Umum Perangkat Daerah</b>	Persentase layanan administrasi umum	Persentase layanan administrasi umum	100 %	100 %	100 %	<b>291,070,820</b>	<b>290,060,820</b>	<b>317,021,279</b>	
		Penyediaan Komponen Instalasi Listrik/Penerangan Bangunan Kantor	Penyediaan Komponen Instalasi Listrik/Penerangan Bangunan Kantor	Frekwensi penyediaan komponen instalasi listrik/ penerangan bangunan kantor	Frekwensi penyediaan komponen instalasi listrik/ penerangan bangunan kantor	4 Kali	4 Kali	4 Kali	2,461,200	2,461,200	2,461,200	
		Penyediaan Peralatan dan Perlengkapan Kantor	Penyediaan Peralatan dan Perlengkapan Kantor	Frekwensi penyediaan peralatan dan perlengkapan kantor	Frekwensi penyediaan peralatan dan perlengkapan kantor	12 Kali	12 Kali	12 Kali	47,356,700	47,356,700	47,356,700	
		Penyediaan Bahan Logistik Kantor	Penyediaan Bahan Logistik Kantor	Frekwensi bahan logistik kantor yang disediakan	Frekwensi bahan logistik kantor yang disediakan	12 kali	12 kali	12 kali	41,329,000	40,469,000	32,469,000	
		Penyediaan Barang Cetak dan Penggandaan	Penyediaan Barang Cetak dan Penggandaan	Frekwensi penyediaan barang cetakan dan penggandaan	Frekwensi penyediaan barang cetakan dan penggandaan	12 kali	12 kali	12 kali	7,540,400	7,390,400	7,390,400	
		Fasilitasi Kunjungan Tamu	Fasilitasi Kunjungan Tamu	Frekwensi kunjungan tamu	Frekwensi kunjungan tamu	12 kali	12 kali	12 kali	12,880,400	12,880,400	12,880,400	
		Penyelenggaraan Rapat Koordinasi dan Konsultasi SKPD	Penyelenggaraan Rapat Koordinasi dan Konsultasi SKPD	Frekwensi koordinasi dan konsultasi ke luar daerah	Frekwensi koordinasi dan konsultasi ke luar daerah	19 kali	19 kali	25 kali	179,503,120	179,503,120	214,463,579	
		<b>Pengadaan Barang Milik Daerah Penunjang Urusan Pemerintah Daerah</b>	<b>Pengadaan Barang Milik Daerah Penunjang Urusan Pemerintah Daerah</b>	Jumlah pengadaan barang daerah	Jumlah pengadaan barang daerah	2 Unit	2 Unit	2 Unit	<b>5,582,400</b>	<b>0</b>	<b>0</b>	
		Pengadaan Kendaraan Dinas Operasional atau Lapangan	Pengadaan Kendaraan Dinas Operasional atau Lapangan	Jumlah pengadaan kendaraan kendaraan operasional	Jumlah pengadaan kendaraan kendaraan operasional	0 Unit	0 Unit	0 Unit	0	0	0	
		Pengadaan Mebel	Pengadaan Mebel	Jumlah Mebeleur	Jumlah Mebeleur	0 Unit	0 Unit	0 Unit	0	0	0	
		Pengadaan Peralatan dan Mesin Lainnya	Pengadaan Peralatan dan Mesin Lainnya	Jumlah peralatan dan mesin lainnya	Jumlah peralatan dan mesin lainnya	1 unit	1 unit	1 unit	5,582,400	0	0	
		Pengadaan Sarana dan Prasarana Gedung Kantor atau Bangunan Lainnya	Pengadaan Sarana dan Prasarana Gedung Kantor atau Bangunan Lainnya	Jumlah sarana dan Prasaranagedung kantor atau bangunan lainnya	Jumlah sarana dan Prasaranagedung kantor atau bangunan lainnya	0 0	0 0	0 0	0	0	0	
		<b>Penyediaan Jasa Penunjang Urusan Pemerintahan Daerah</b>	<b>Penyediaan Jasa Penunjang Urusan Pemerintahan Daerah</b>	Frekwensi penyediaan jasa penunjang urusan pemerintah daerah	Frekwensi penyediaan jasa penunjang urusan pemerintah daerah	12 Kali	12 Kali	12 Kali	<b>201,842,622</b>	<b>196,722,340</b>	<b>198,215,340</b>	
		Penyediaan Jasa Surat Menyurat	Penyediaan Jasa Surat Menyurat	Frekwensi penyediaan jasa surat menyurat	Frekwensi penyediaan jasa surat menyurat	6 Kali	6 Kali	4 Kali	1,500,000	15,900,000	15,900,000	



**RINCIAN PERUBAHAN PROGRAM, KEGIATAN, SUB KEGIATAN, TARGET DAN PAGU PADA RENCANA KERJA PEMERINTAH DAERAH (RKPD) PERUBAHAN  
TAHUN 2022**

Unit Organisasi : 2.09.0.00.0.00.01.0000 Dinas Pangan

Sub Unit Organisasi : 2.09.0.00.0.00.01.0000 Dinas Pangan

No	Urusan	Program/ Kegiatan/ Sub Kegiatan		Indikator Program/ Kegiatan/ Sub Kegiatan		Target			Pagu			Keterangan
		Semula	Menjadi	Semula	Menjadi	RKPD 2022	APBD 2022	RKPD 2022 Perubahan	RKPD 2022	APBD 2022	RKPD 2022 Perubahan	
		Penyediaan Jasa Komunikasi, Sumber Daya Air dan Listrik	Penyediaan Jasa Komunikasi, Sumber Daya Air dan Listrik	Frekwensi pembayaran jasa komunikasi, sumber daya air dan listrik	Frekwensi pembayaran jasa komunikasi, sumber daya air dan listrik	12 Kali	12 Kali	12 Kali	126,662,622	126,342,340	125,835,340	
		Penyediaan Jasa Pelayanan Umum Kantor	Penyediaan Jasa Pelayanan Umum Kantor	Frekwensi pembayaran jasa pelayanan umum	Frekwensi pembayaran jasa pelayanan umum	12 Kali	12 Kali	12 Kali	73,680,000	54,480,000	56,480,000	
		<b>Pemeliharaan Barang Milik Daerah Penunjang Urusan Pemerintahan Daerah</b>	<b>Pemeliharaan Barang Milik Daerah Penunjang Urusan Pemerintahan Daerah</b>	Frekwensi pemeliharaan milik daerah penunjang urusan pemerintah daerah	Frekwensi pemeliharaan milik daerah penunjang urusan pemerintah daerah	12 Kali	12 Kali	12 Kali	<b>170,607,400</b>	<b>158,008,200</b>	<b>158,232,900</b>	
		Penyediaan Jasa Pemeliharaan, Biaya Pemeliharaan dan Pajak Kendaraan Perorangan Dinas atau Kendaraan Dinas Jabatan	Penyediaan Jasa Pemeliharaan, Biaya Pemeliharaan dan Pajak Kendaraan Perorangan Dinas atau Kendaraan Dinas Jabatan	Jumlah Perizinan kendaraan dinas	Jumlah Perizinan kendaraan dinas	1 Unit	1 Unit	1 Unit	41,942,200	41,602,600	41,602,600	
		Penyediaan Jasa Pemeliharaan, Biaya Pemeliharaan, Pajak, dan Perizinan Kendaraan Dinas Operasional atau Lapangan	Penyediaan Jasa Pemeliharaan, Biaya Pemeliharaan, Pajak, dan Perizinan Kendaraan Dinas Operasional atau Lapangan	Jumlah perizinan kendaraan Operasional	Jumlah perizinan kendaraan Operasional	14 Unit	14 Unit	14 Unit	67,691,200	66,471,600	66,696,300	
		Pemeliharaan Mebel	Pemeliharaan Mebel	Frekwensi pemeliharaan meubel	Frekwensi pemeliharaan meubel	12 kali	12 kali	12 kali	0	0	0	
		Pemeliharaan Peralatan dan Mesin Lainnya	Pemeliharaan Peralatan dan Mesin Lainnya	Frekwensi pemeliharaan peralatan dan mesin lainnya	Frekwensi pemeliharaan peralatan dan mesin lainnya	12 kali	12 kali	12 kali	15,710,000	15,710,000	15,710,000	
		Pemeliharaan/Rehabilitasi Gedung Kantor dan Bangunan Lainnya	Pemeliharaan/Rehabilitasi Gedung Kantor dan Bangunan Lainnya	Frekwensi pemeliharaan/rehabilitas gedung kantor dan bangunan lainnya	Frekwensi pemeliharaan/rehabilitas gedung kantor dan bangunan lainnya	1 kali	1 kali	1 kali	45,264,000	34,224,000	34,224,000	
		Pemeliharaan/Rehabilitasi Sarana dan Prasarana Gedung Kantor atau Bangunan Lainnya	Pemeliharaan/Rehabilitasi Sarana dan Prasarana Gedung Kantor atau Bangunan Lainnya	Frekwensi pemeliharaan/reabilitas sarana dan prasarana gedung kantor atau bangunan lainnya	Frekwensi pemeliharaan/reabilitas sarana dan prasarana gedung kantor atau bangunan lainnya	12 kali	12 kali	12 kali	0	0	0	
		<b>PROGRAM PENGELOLAAN SUMBER DAYA EKONOMI UNTUK KEDAULATAN DAN KEMANDIRIAN PANGAN</b>	<b>PROGRAM PENGELOLAAN SUMBER DAYA EKONOMI UNTUK KEDAULATAN DAN KEMANDIRIAN PANGAN</b>	Persentase Penyediaan infrastruktur dan seluruh pendukungnya	Persentase Penyediaan infrastruktur dan seluruh pendukungnya	25 %	25 %	25 %	<b>0</b>	<b>0</b>	<b>0</b>	
		<b>Penyediaan Infrastruktur dan Seluruh Pendukung Kemandirian Pangan sesuai Kewenangan Daerah Kabupaten/Kota</b>	<b>Penyediaan Infrastruktur dan Seluruh Pendukung Kemandirian Pangan sesuai Kewenangan Daerah Kabupaten/Kota</b>						<b>0</b>	<b>0</b>	<b>0</b>	
		Penyediaan Infrastruktur Lumbung Pangan	Penyediaan Infrastruktur Lumbung Pangan	Jumlah penyediaan lumbung pangan	Jumlah penyediaan lumbung pangan	0 paket	0 paket	0 paket	0	0	0	
		Penyediaan Infrastruktur Lantai Jemur	Penyediaan Infrastruktur Lantai Jemur	Jumlah penyediaan lantai jemur	Jumlah penyediaan lantai jemur	0 paket	0 paket	0 paket	0	0	0	
		Penyediaan Infrastruktur Pendukung Kemandirian Pangan Lainnya	Penyediaan Infrastruktur Pendukung Kemandirian Pangan Lainnya	Jumlah penyediaan pendukung kemandirian pangan lainnya	Jumlah penyediaan pendukung kemandirian pangan lainnya	0 unit	0 unit	0 unit	0	0	0	

**RINCIAN PERUBAHAN PROGRAM, KEGIATAN, SUB KEGIATAN, TARGET DAN PAGU PADA RENCANA KERJA PEMERINTAH DAERAH (RKPD) PERUBAHAN  
TAHUN 2022**

Unit Organisasi : 2.09.0.00.0.00.01.0000 Dinas Pangan

Sub Unit Organisasi : 2.09.0.00.0.00.01.0000 Dinas Pangan

No	Urusan	Program/ Kegiatan/ Sub Kegiatan		Indikator Program/ Kegiatan/ Sub Kegiatan		Target			Pagu			Keterangan
		Semula	Menjadi	Semula	Menjadi	RKPD 2022	APBD 2022	RKPD 2022 Perubahan	RKPD 2022	APBD 2022	RKPD 2022 Perubahan	
		<b>PROGRAM PENINGKATAN DIVERSIFIKASI DAN KETAHANAN PANGAN MASYARAKAT</b>	<b>PROGRAM PENINGKATAN DIVERSIFIKASI DAN KETAHANAN PANGAN MASYARAKAT</b>	Skor Pola Pangan Harapan (PPH)	Skor Pola Pangan Harapan (PPH)	85 Skor	85 Skor	85 Skor	<b>983,387,545</b>	<b>826,489,110</b>	<b>830,493,500</b>	
		<b>Penyediaan dan Penyaluran Pangan Pokok atau Pangan Lainnya sesuai dengan Kebutuhan Daerah Kabupaten/Kota dalam rangka Stabilisasi Pasokan dan Harga Pangan</b>	<b>Penyediaan dan Penyaluran Pangan Pokok atau Pangan Lainnya sesuai dengan Kebutuhan Daerah Kabupaten/Kota dalam rangka Stabilisasi Pasokan dan Harga Pangan</b>	Frekuensi penyaluran pangan pokok atau pangan lainnya dalam rangka stabilisasi pasokan dan harga pangan	Frekuensi penyaluran pangan pokok atau pangan lainnya dalam rangka stabilisasi pasokan dan harga pangan	4 kali	4 kali	4 kali	<b>362,252,770</b>	<b>237,346,910</b>	<b>240,432,100</b>	
		Penyediaan Informasi Harga Pangan dan Neraca Bahan Makanan	Penyediaan Informasi Harga Pangan dan Neraca Bahan Makanan	Informasi Harga Pangan dan Neraca Bahan Makanan	Informasi Harga Pangan dan Neraca Bahan Makanan	1 Laporan	1 Laporan	12 Laporan	37,300,950	46,900,950	46,926,600	
		Penyediaan Pangan Berbasis Sumber Daya Lokal	Penyediaan Pangan Berbasis Sumber Daya Lokal	Pangan Berbasis sumber daya lokal yang tersedia	Pangan Berbasis sumber daya lokal yang tersedia	1 Laporan	1 Laporan	1 Laporan	24,343,000	19,970,900	19,970,900	
		Koordinasi, Sinkronisasi dan Pelaksanaan Distribusi Pangan Pokok dan Pangan Lainnya	Koordinasi, Sinkronisasi dan Pelaksanaan Distribusi Pangan Pokok dan Pangan Lainnya	JUmlah Kios Akses Pangan Masyarakat	JUmlah Kios Akses Pangan Masyarakat	12 Kios	12 Kios	8 Kios	47,597,975	39,767,975	40,747,300	
		Pemantauan Stok, Pasokan dan Harga Pangan	Pemantauan Stok, Pasokan dan Harga Pangan	Jumlah Dokumen Stok, Pasokan dan Harga Pangan	Jumlah Dokumen Stok, Pasokan dan Harga Pangan	1 Dokumen	1 Dokumen	1 Dokumen	67,068,675	55,680,000	79,043,400	
		Pengembangan Kelembagaan dan Jaringan Distribusi Pangan	Pengembangan Kelembagaan dan Jaringan Distribusi Pangan	Jumlah Gapoktan yang diberdayakan	Jumlah Gapoktan yang diberdayakan	1 gapoktan	1 gapoktan	1 gapoktan	57,338,950	25,399,000	10,451,800	
		Pengembangan Kelembagaan Usaha Pangan Masyarakat dan Toko Tani Indonesia	Pengembangan Kelembagaan Usaha Pangan Masyarakat dan Toko Tani Indonesia	Jumlah Kelembagaan Usaha pangan masyarakat dan toko tani Indonesia	Jumlah Kelembagaan Usaha pangan masyarakat dan toko tani Indonesia	1 Kelembagaan	1 Kelembagaan	1 Kelembagaan	128,603,220	49,628,085	43,292,100	
		<b>Pengelolaan dan Keseimbangan Cadangan Pangan Kabupaten/Kota</b>	<b>Pengelolaan dan Keseimbangan Cadangan Pangan Kabupaten/Kota</b>			1 Kali	1 Kali	1 Kali	<b>37,306,975</b>	<b>28,882,400</b>	<b>29,801,600</b>	
		Koordinasi dan Sinkronisasi Pengendalian Cadangan Pangan Kabupaten/Kota	Koordinasi dan Sinkronisasi Pengendalian Cadangan Pangan Kabupaten/Kota	Jumlah cadangan pangan yang disalurkan	Jumlah cadangan pangan yang disalurkan	1 Ton	1 Ton	0 Ton	37,306,975	28,882,400	29,801,600	
		Pengadaan Cadangan Pangan Pemerintah Kabupaten/Kota	Pengadaan Cadangan Pangan Pemerintah Kabupaten/Kota	Jumlah cadangan pangan pemerintah	Jumlah cadangan pangan pemerintah	0 ton	0 ton	0 ton	0	0	0	
		<b>Pelaksanaan Pencapaian Target Konsumsi Pangan Perkapita/Tahun sesuai dengan Angka Kecukupan Gizi</b>	<b>Pelaksanaan Pencapaian Target Konsumsi Pangan Perkapita/Tahun sesuai dengan Angka Kecukupan Gizi</b>	Tersedianya konsumsi energi nabati perkapita/pertahun	Tersedianya konsumsi energi nabati perkapita/pertahun	2150 Kkal/perkapita/hari	2150 Kkal/perkapita/hari	2150 Kkal/perkapita/hari	<b>583,827,800</b>	<b>560,259,800</b>	<b>560,259,800</b>	
		Penyusunan dan Penetapan Target Konsumsi Pangan per Kapita per Tahun	Penyusunan dan Penetapan Target Konsumsi Pangan per Kapita per Tahun	Jumlah dokumen konsumsi pangan perkapita/tahun	Jumlah dokumen konsumsi pangan perkapita/tahun	0 Dokumen	0 Dokumen	0 Dokumen	0	0	0	

**RINCIAN PERUBAHAN PROGRAM, KEGIATAN, SUB KEGIATAN, TARGET DAN PAGU PADA RENCANA KERJA PEMERINTAH DAERAH (RKPD) PERUBAHAN  
TAHUN 2022**

Unit Organisasi : 2.09.0.00.0.00.01.0000 Dinas Pangan

Sub Unit Organisasi : 2.09.0.00.0.00.01.0000 Dinas Pangan

No	Urusan	Program/ Kegiatan/ Sub Kegiatan		Indikator Program/ Kegiatan/ Sub Kegiatan		Target			Pagu			Keterangan
		Semula	Menjadi	Semula	Menjadi	RKPD 2022	APBD 2022	RKPD 2022 Perubahan	RKPD 2022	APBD 2022	RKPD 2022 Perubahan	
		Pemberdayaan Masyarakat dalam Penganeekaragaman Konsumsi Pangan Berbasis Sumber Daya Lokal	Pemberdayaan Masyarakat dalam Penganeekaragaman Konsumsi Pangan Berbasis Sumber Daya Lokal	Jumlah pekarangan lestari (p2L) yang dibina	Jumlah pekarangan lestari (p2L) yang dibina	8 kelompok	8 kelompok	8 kelompok	583,827,800	560,259,800	560,259,800	
		<b>PROGRAM PENANGANAN KERAWANAN PANGAN</b>	<b>PROGRAM PENANGANAN KERAWANAN PANGAN</b>	Daerah Rawan Pangan yang Ditangani Ketersediaan pangannya	Daerah Rawan Pangan yang Ditangani Ketersediaan pangannya	9 Kecamatan	9 Kecamatan	9 Kecamatan	<b>170,801,150</b>	<b>114,549,150</b>	<b>113,432,000</b>	
		<b>Penyusunan Peta Kerentanan dan Ketahanan Pangan Kecamatan</b>	<b>Penyusunan Peta Kerentanan dan Ketahanan Pangan Kecamatan</b>						0	0	0	
		Penyusunan, Pemutakhiran dan Analisis Peta Ketahanan dan Kerentanan Pangan	Penyusunan, Pemutakhiran dan Analisis Peta Ketahanan dan Kerentanan Pangan	Jumlah peta kerawanan pangan	Jumlah peta kerawanan pangan	1 Dokumen	1 Dokumen	1 Dokumen	0	0	0	
		<b>Penanganan Kerawanan Pangan Kewenangan Kabupaten/Kota</b>	<b>Penanganan Kerawanan Pangan Kewenangan Kabupaten/Kota</b>	Terlaksananya penanganan kerawanan pangan	Terlaksananya penanganan kerawanan pangan	800 orang	800 orang	800 orang	<b>170,801,150</b>	<b>114,549,150</b>	<b>113,432,000</b>	
		Koordinasi dan Sinkronisasi Penanganan Kerawanan Pangan Kabupaten/Kota	Koordinasi dan Sinkronisasi Penanganan Kerawanan Pangan Kabupaten/Kota	Jumlah koordinasi, sinkronisasi dan sosialisasi penanganan kerawanan pangan	Jumlah koordinasi, sinkronisasi dan sosialisasi penanganan kerawanan pangan	0 kali	0 kali	0 kali	0	0	0	
		Pelaksanaan Pengadaan, Pengelolaan, dan Penyaluran Cadangan Pangan pada Kerawanan Pangan yang Mencakup dalam 1 (satu) Daerah Kabupaten/Kota	Pelaksanaan Pengadaan, Pengelolaan, dan Penyaluran Cadangan Pangan pada Kerawanan Pangan yang Mencakup dalam 1 (satu) Daerah Kabupaten/Kota	Jumlah bahan pangan yang disalurkan untuk penangana kerawanan pangan	Jumlah bahan pangan yang disalurkan untuk penangana kerawanan pangan	880 paket	880 paket	470 paket	170,801,150	114,549,150	113,432,000	
		<b>PROGRAM PENGAWASAN KEAMANAN PANGAN</b>	<b>PROGRAM PENGAWASAN KEAMANAN PANGAN</b>	prosentase pengawasan keamanan dan mutu pangan segar asal tumbuhan (indikator baru)	prosentase pengawasan keamanan dan mutu pangan segar asal tumbuhan (indikator baru)	100 %	100 %	100 %	<b>37,964,400</b>	<b>20,480,900</b>	<b>20,480,900</b>	
		<b>Pelaksanaan Pengawasan Keamanan Pangan Segar Daerah Kabupaten/Kota</b>	<b>Pelaksanaan Pengawasan Keamanan Pangan Segar Daerah Kabupaten/Kota</b>	terlaksananya pengawasan dan sosialisasi keamanan pangan segar	terlaksananya pengawasan dan sosialisasi keamanan pangan segar	200 orang	200 orang	200 orang	<b>37,964,400</b>	<b>20,480,900</b>	<b>20,480,900</b>	
		Penguatan Kelembagaan Keamanan Pangan Segar Daerah Kabupaten/Kota	Penguatan Kelembagaan Keamanan Pangan Segar Daerah Kabupaten/Kota	Frekwensi terlaksananya sosialisasi keamanan pangan segar	Frekwensi terlaksananya sosialisasi keamanan pangan segar	1 kegiatan	1 kegiatan	1 kegiatan	37,964,400	20,480,900	20,480,900	
<b>TOTAL</b>									<b>5,000,000,000</b>	<b>4,818,778,847</b>	<b>4,818,778,847</b>	

Kota Gorontalo .....

Mengetahui,

Kepala Badan Perencanaan, Penelitian dan Pengembangan Daerah

Kepala Dinas Pangan

Dr. Ir. Hj. Fitria S. Bagu, M.Si



**RINCIAN PERUBAHAN PROGRAM, KEGIATAN, SUB KEGIATAN, TARGET DAN PAGU PADA RENCANA KERJA PEMERINTAH DAERAH (RKPD) PERUBAHAN  
TAHUN 2022**

Unit Organisasi : 2.11.0.00.0.00.01.0000 Dinas Lingkungan Hidup  
Sub Unit Organisasi : 2.11.0.00.0.00.01.0000 Dinas Lingkungan Hidup

No	Urusan	Program/ Kegiatan/ Sub Kegiatan		Indikator Program/ Kegiatan/ Sub Kegiatan		Target			Pagu			Keterangan
		Semula	Menjadi	Semula	Menjadi	RKPD 2022	APBD 2022	RKPD 2022 Perubahan	RKPD 2022	APBD 2022	RKPD 2022 Perubahan	
	<b>URUSAN PEMERINTAHAN BIDANG LINGKUNGAN HIDUP</b>	<b>PROGRAM PENUNJANG URUSAN PEMERINTAHAN DAERAH KABUPATEN/KOTA</b>	<b>PROGRAM PENUNJANG URUSAN PEMERINTAHAN DAERAH KABUPATEN/KOTA</b>						<b>5,018,273,411</b>	<b>5,488,682,280</b>	<b>5,780,004,849</b>	
		<b>Perencanaan, Penganggaran, dan Evaluasi Kinerja Perangkat Daerah</b>	<b>Perencanaan, Penganggaran, dan Evaluasi Kinerja Perangkat Daerah</b>						<b>27,600,000</b>	<b>122,100,400</b>	<b>100,441,852</b>	
		Penyusunan Dokumen Perencanaan Perangkat Daerah	Penyusunan Dokumen Perencanaan Perangkat Daerah	Jumlah dokumen perencanaan yang tersusun	Jumlah dokumen perencanaan yang tersusun	9 Dok	9 Dok	9 Dok	0	34,776,700	36,938,152	
		Koordinasi dan Penyusunan Dokumen RKA-SKPD	Koordinasi dan Penyusunan Dokumen RKA-SKPD	Jumlah Dokumen RKA dan DPA OPD yang tersusun	Jumlah Dokumen RKA dan DPA OPD yang tersusun	2 dok	2 dok	2 dok	0	0	0	
		Koordinasi dan Penyusunan Dokumen Perubahan RKA-SKPD	Koordinasi dan Penyusunan Dokumen Perubahan RKA-SKPD	Jumlah Dokumen RKAP dan DPAP OPD yang	Jumlah Dokumen RKAP dan DPAP OPD yang	2 Dok	2 Dok	2 Dok	0	0	0	
		Koordinasi dan Penyusunan DPA-SKPD	Koordinasi dan Penyusunan DPA-SKPD	Jumlah Dokumen (RKA dan DPA Induk dan Perubahan)	Jumlah Dokumen (RKA dan DPA Induk dan Perubahan)	4 dok	4 dok	4 dok	0	0	0	
		Koordinasi dan Penyusunan Laporan Capaian Kinerja dan Ikhtisar Realisasi Kinerja SKPD	Koordinasi dan Penyusunan Laporan Capaian Kinerja dan Ikhtisar Realisasi Kinerja SKPD	umlah Dokumen Laporan capaian Kinerja dan Ikhtisar Realisasi Kinerja SKPD	umlah Dokumen Laporan capaian Kinerja dan Ikhtisar Realisasi Kinerja SKPD	6 Dok	6 Dok	6 Dok	27,600,000	87,323,700	63,503,700	
		Evaluasi Kinerja Perangkat Daerah	Evaluasi Kinerja Perangkat Daerah	Jumlah Dokumen Evaluasi Kinerja Perangkat Daerah yang disusun (Dokumen LKIP) umlah TPKD yang melaksanakan Penyusunan Dokumen Evaluasi Perangkat Daerah	Jumlah Dokumen Evaluasi Kinerja Perangkat Daerah yang disusun (Dokumen LKIP) umlah TPKD yang melaksanakan Penyusunan Dokumen Evaluasi Perangkat Daerah	1 Dok 2 orang	1 Dok 2 orang	1 Dok 2 orang	0	0	0	
		<b>Administrasi Keuangan Perangkat Daerah</b>	<b>Administrasi Keuangan Perangkat Daerah</b>						<b>4,468,729,170</b>	<b>4,708,740,051</b>	<b>4,834,642,651</b>	
		Penyediaan Gaji dan Tunjangan ASN	Penyediaan Gaji dan Tunjangan ASN	Jumlah Gaji dan Tunjangan ASN umlah Kegiatan Administrasi Umum	Jumlah Gaji dan Tunjangan ASN umlah Kegiatan Administrasi Umum	14 bulan 20 keg	14 bulan 20 keg	14 bulan 20 keg	4,406,929,170	4,617,478,951	4,741,478,951	
		Pelaksanaan Penatausahaan dan Pengujian/Verifikasi Keuangan SKPD	Pelaksanaan Penatausahaan dan Pengujian/Verifikasi Keuangan SKPD	Jumlah pengelola jasa administrasi keuangan	Jumlah pengelola jasa administrasi keuangan	15 orang	15 orang	15 orang	61,800,000	87,613,900	91,648,900	
		Koordinasi dan Penyusunan Laporan Keuangan Akhir Tahun SKPD	Koordinasi dan Penyusunan Laporan Keuangan Akhir Tahun SKPD	Jumlah Laporan Keuangan OPD yang disusun	Jumlah Laporan Keuangan OPD yang disusun	1 laporan	1 laporan	1 laporan	0	3,647,200	1,514,800	
		<b>Administrasi Barang Milik Daerah pada Perangkat Daerah</b>	<b>Administrasi Barang Milik Daerah pada Perangkat Daerah</b>						<b>7,200,000</b>	<b>19,014,320</b>	<b>28,289,320</b>	
		Pembinaan, Pengawasan, dan Pengendalian Barang Milik Daerah pada SKPD	Pembinaan, Pengawasan, dan Pengendalian Barang Milik Daerah pada SKPD	Frekuensi Kegiatan Pembinaan, Pengawasan dan Pengendalian BMD Pada SKPD	Frekuensi Kegiatan Pembinaan, Pengawasan dan Pengendalian BMD Pada SKPD	4 triwulan	4 triwulan	4 triwulan	0	0	9,275,000	

**RINCIAN PERUBAHAN PROGRAM, KEGIATAN, SUB KEGIATAN, TARGET DAN PAGU PADA RENCANA KERJA PEMERINTAH DAERAH (RKPD) PERUBAHAN TAHUN 2022**

Unit Organisasi : 2.11.0.00.0.00.01.0000 Dinas Lingkungan Hidup  
 Sub Unit Organisasi : 2.11.0.00.0.00.01.0000 Dinas Lingkungan Hidup

No	Urusan	Program/ Kegiatan/ Sub Kegiatan		Indikator Program/ Kegiatan/ Sub Kegiatan		Target			Pagu			Keterangan
		Semula	Menjadi	Semula	Menjadi	RKPD 2022	APBD 2022	RKPD 2022 Perubahan	RKPD 2022	APBD 2022	RKPD 2022 Perubahan	
		Penatausahaan Barang Milik Daerah pada SKPD	Penatausahaan Barang Milik Daerah pada SKPD	Jumlah Dokumen Penatausahaan Barang Milik Daerah	Jumlah Dokumen Penatausahaan Barang Milik Daerah	14 Dok	14 Dok	14 Dok	7,200,000	19,014,320	19,014,320	
		<b>Administrasi Pendapatan Daerah Kewenangan Perangkat Daerah</b>	<b>Administrasi Pendapatan Daerah Kewenangan Perangkat Daerah</b>						<b>9,600,000</b>	<b>9,600,000</b>	<b>64,665,000</b>	
		Pendataan dan Pendaftaran Objek Retribusi Daerah	Pendataan dan Pendaftaran Objek Retribusi Daerah	Jumlah Pendataan Objek Retribusi Kebersihan	Jumlah Pendataan Objek Retribusi Kebersihan	1000 usaha	1000 usaha	1000 usaha	0	0	0	
		Pengolahan Data Retribusi Daerah	Pengolahan Data Retribusi Daerah	Jumlah Objek Data Retribusi Yang Diolah	Jumlah Objek Data Retribusi Yang Diolah	1000 usaha/rumah tinggal	1000 usaha/rumah tinggal	1000 usaha/rumah tinggal	0	0	0	
		Pelaporan Pengelolaan Retribusi Daerah	Pelaporan Pengelolaan Retribusi Daerah	jumlah Dokumen Pelaporan Pengelolaan Retribusi	jumlah Dokumen Pelaporan Pengelolaan Retribusi	12 bulan	12 bulan	12 bulan	9,600,000	9,600,000	64,665,000	
		<b>Administrasi Kepegawaian Perangkat Daerah</b>	<b>Administrasi Kepegawaian Perangkat Daerah</b>						<b>15,600,000</b>	<b>35,531,800</b>	<b>37,541,800</b>	
		Pendataan dan Pengolahan Administrasi Kepegawaian	Pendataan dan Pengolahan Administrasi Kepegawaian	Jumlah Data-data Kepegawaian yang tersusun	Jumlah Data-data Kepegawaian yang tersusun	85 Aparatur	85 Aparatur	85 Aparatur	15,600,000	35,531,800	37,541,800	
		<b>Administrasi Umum Perangkat Daerah</b>	<b>Administrasi Umum Perangkat Daerah</b>						<b>0</b>	<b>97,651,000</b>	<b>173,340,175</b>	
		Penyediaan Komponen Instalasi Listrik/Penerangan Bangunan Kantor	Penyediaan Komponen Instalasi Listrik/Penerangan Bangunan Kantor	Jumlah komponen instalasi listrik/penerangan bangunan kantor	Jumlah komponen instalasi listrik/penerangan bangunan kantor	50 Jenis	50 Jenis	50 Jenis	0	0	0	
		Penyediaan Peralatan dan Perlengkapan Kantor	Penyediaan Peralatan dan Perlengkapan Kantor	Jumlah peralatan dan perlengkapan kantor yang disediakan	Jumlah peralatan dan perlengkapan kantor yang disediakan	80 Jenis	80 Jenis	80 Jenis	0	0	0	
		Penyediaan Bahan Logistik Kantor	Penyediaan Bahan Logistik Kantor	Jumlah Penyediaan Bahan Logistik Pameran	Jumlah Penyediaan Bahan Logistik Pameran	1 paket	1 paket	1 paket	0	0	0	
		Penyediaan Barang Cetak dan Penggandaan	Penyediaan Barang Cetak dan Penggandaan	Jumlah barang hasil cetakan dan penggandaan	Jumlah barang hasil cetakan dan penggandaan	40 Jenis	40 Jenis	40 Jenis	0	0	0	
		Fasilitasi Kunjungan Tamu	Fasilitasi Kunjungan Tamu	Frekuensi penyediaan makanan dan minum	Frekuensi penyediaan makanan dan minum	12 bulan	12 bulan	12 bulan	0	13,335,000	9,000,000	
		Penyelenggaraan Rapat Koordinasi dan Konsultasi SKPD	Penyelenggaraan Rapat Koordinasi dan Konsultasi SKPD	Frekuensi keikutsertaan pada rapat konsultasi dan koordinasi luar daerah	Frekuensi keikutsertaan pada rapat konsultasi dan koordinasi luar daerah	10 kali	10 kali	10 kali	0	84,316,000	164,340,175	
		<b>Pengadaan Barang Milik Daerah Penunjang Urusan Pemerintah Daerah</b>	<b>Pengadaan Barang Milik Daerah Penunjang Urusan Pemerintah Daerah</b>						<b>0</b>	<b>19,907,580</b>	<b>38,766,195</b>	
		Pengadaan Mebel	Pengadaan Mebel	Jumlah tambahan Mebeleur kantor	Jumlah tambahan Mebeleur kantor	1 paket	1 paket	1 paket	0	0	0	
		Pengadaan Sarana dan Prasarana Gedung Kantor atau Bangunan Lainnya	Pengadaan Sarana dan Prasarana Gedung Kantor atau Bangunan Lainnya	Jumlah tambahan Peralatan Gedung Kantor	Jumlah tambahan Peralatan Gedung Kantor	1 paket	1 paket	1 paket	0	19,907,580	38,766,195	
		<b>Penyediaan Jasa Penunjang Urusan Pemerintahan Daerah</b>	<b>Penyediaan Jasa Penunjang Urusan Pemerintahan Daerah</b>						<b>427,836,941</b>	<b>414,429,829</b>	<b>413,754,556</b>	

**RINCIAN PERUBAHAN PROGRAM, KEGIATAN, SUB KEGIATAN, TARGET DAN PAGU PADA RENCANA KERJA PEMERINTAH DAERAH (RKPD) PERUBAHAN  
TAHUN 2022**

Unit Organisasi : 2.11.0.00.0.00.01.0000 Dinas Lingkungan Hidup  
Sub Unit Organisasi : 2.11.0.00.0.00.01.0000 Dinas Lingkungan Hidup

No	Urusan	Program/ Kegiatan/ Sub Kegiatan		Indikator Program/ Kegiatan/ Sub Kegiatan		Target			Pagu			Keterangan
		Semula	Menjadi	Semula	Menjadi	RKPD 2022	APBD 2022	RKPD 2022 Perubahan	RKPD 2022	APBD 2022	RKPD 2022 Perubahan	
		Penyediaan Jasa Surat Menyurat	Penyediaan Jasa Surat Menyurat	Jumlah TPKD yg melakukan jasa pelayanan surat menyurat	Jumlah TPKD yg melakukan jasa pelayanan surat menyurat	4 orang	4 orang	4 orang	0	0	0	
		Penyediaan Jasa Komunikasi, Sumber Daya Air dan Listrik	Penyediaan Jasa Komunikasi, Sumber Daya Air dan Listrik	Jumlah Layanan Komunikasi, Sumber Daya Air dan Listrik	Jumlah Layanan Komunikasi, Sumber Daya Air dan Listrik	3 layanan	3 layanan	3 layanan	150,656,549	110,849,437	110,174,164	
		Penyediaan Jasa Pelayanan Umum Kantor	Penyediaan Jasa Pelayanan Umum Kantor	Jumlah Petugas kebersihan Kantor , Sopir, Sespri dan TPKD yang terbayarkan jasa Bulanan	Jumlah Petugas kebersihan Kantor , Sopir, Sespri dan TPKD yang terbayarkan jasa Bulanan	40 Org	40 Org	40 Org	277,180,392	303,580,392	303,580,392	
		<b>Pemeliharaan Barang Milik Daerah Penunjang Urusan Pemerintahan Daerah</b>	<b>Pemeliharaan Barang Milik Daerah Penunjang Urusan Pemerintahan Daerah</b>						<b>61,707,300</b>	<b>61,707,300</b>	<b>88,563,300</b>	
		Penyediaan Jasa Pemeliharaan, Biaya Pemeliharaan dan Pajak Kendaraan Perorangan Dinas atau Kendaraan Dinas Jabatan	Penyediaan Jasa Pemeliharaan, Biaya Pemeliharaan dan Pajak Kendaraan Perorangan Dinas atau Kendaraan Dinas Jabatan						61,707,300	61,707,300	64,207,300	
		Penyediaan Jasa Pemeliharaan, Biaya Pemeliharaan, Pajak, dan Perizinan Kendaraan Dinas Operasional atau Lapangan	Penyediaan Jasa Pemeliharaan, Biaya Pemeliharaan, Pajak, dan Perizinan Kendaraan Dinas Operasional atau Lapangan	Jumlah kendaraan dinas yang terpelihara dengan baik	Jumlah kendaraan dinas yang terpelihara dengan baik	1 bulan	1 bulan	1 bulan	0	0	3,000,000	
		Pemeliharaan Mebel	Pemeliharaan Mebel	umlah mebeluer yang terpelihara dengan baik	umlah mebeluer yang terpelihara dengan baik	15 unit	15 unit	15 unit	0	0	0	
		Pemeliharaan Peralatan dan Mesin Lainnya	Pemeliharaan Peralatan dan Mesin Lainnya	umlah peralatan gedung kantor yang terpelihara dengan baik	umlah peralatan gedung kantor yang terpelihara dengan baik	15 unit	15 unit	15 unit	0	0	4,750,000	
		Pemeliharaan/Rehabilitasi Sarana dan Prasarana Gedung Kantor atau Bangunan Lainnya	Pemeliharaan/Rehabilitasi Sarana dan Prasarana Gedung Kantor atau Bangunan Lainnya	Jumlah gedung kantor yang terpelihara dengan baik	Jumlah gedung kantor yang terpelihara dengan baik	1 gedung	1 gedung	1 gedung	0	0	16,606,000	
		<b>PROGRAM PERENCANAAN LINGKUNGAN HIDUP</b>	<b>PROGRAM PERENCANAAN LINGKUNGAN HIDUP</b>						<b>0</b>	<b>0</b>	<b>0</b>	
		<b>Rencana Perlindungan dan Pengelolaan Lingkungan Hidup (RPPLH) Kabupaten/Kota</b>	<b>Rencana Perlindungan dan Pengelolaan Lingkungan Hidup (RPPLH) Kabupaten/Kota</b>						<b>0</b>	<b>0</b>	<b>0</b>	
		Penyusunan dan Penetapan RPPLH Kabupaten/Kota	Penyusunan dan Penetapan RPPLH Kabupaten/Kota	jumlah Dokumen RPPLH	jumlah Dokumen RPPLH	1 Dok	1 Dok	1 Dok	0	0	0	
		<b>Penyelenggaraan Kajian Lingkungan Hidup Strategis (KLHS) Kabupaten/Kota</b>	<b>Penyelenggaraan Kajian Lingkungan Hidup Strategis (KLHS) Kabupaten/Kota</b>						<b>0</b>	<b>0</b>	<b>0</b>	

**RINCIAN PERUBAHAN PROGRAM, KEGIATAN, SUB KEGIATAN, TARGET DAN PAGU PADA RENCANA KERJA PEMERINTAH DAERAH (RKPD) PERUBAHAN  
TAHUN 2022**

Unit Organisasi : 2.11.0.00.0.00.01.0000 Dinas Lingkungan Hidup  
Sub Unit Organisasi : 2.11.0.00.0.00.01.0000 Dinas Lingkungan Hidup

No	Urusan	Program/ Kegiatan/ Sub Kegiatan		Indikator Program/ Kegiatan/ Sub Kegiatan		Target			Pagu			Keterangan
		Semula	Menjadi	Semula	Menjadi	RKPD 2022	APBD 2022	RKPD 2022 Perubahan	RKPD 2022	APBD 2022	RKPD 2022 Perubahan	
		Pembuatan dan Pelaksanaan KLHS untuk KRP yang Berpotensi Menimbulkan Dampak/Resiko Lingkungan Hidup	Pembuatan dan Pelaksanaan KLHS untuk KRP yang Berpotensi Menimbulkan Dampak/Resiko Lingkungan Hidup	Jumlah Dokumen Pendukung Pelaksanaan KLHS	Jumlah Dokumen Pendukung Pelaksanaan KLHS	3 Dok	3 Dok	3 Dok	0	0	0	
		<b>PROGRAM PENGENDALIAN PENCEMARAN DAN/ATAU KERUSAKAN LINGKUNGAN HIDUP</b>	<b>PROGRAM PENGENDALIAN PENCEMARAN DAN/ATAU KERUSAKAN LINGKUNGAN HIDUP</b>						0	66,416,351	102,310,000	
		<b>Pencegahan Pencemaran dan/atau Kerusakan Lingkungan Hidup Kabupaten/Kota</b>	<b>Pencegahan Pencemaran dan/atau Kerusakan Lingkungan Hidup Kabupaten/Kota</b>						0	38,742,951	74,636,600	
		Koordinasi, Sinkronisasi, dan Pelaksanaan Pencegahan Pencemaran Lingkungan Hidup Dilaksanakan terhadap Media Tanah, Air, Udara, dan Laut	Koordinasi, Sinkronisasi, dan Pelaksanaan Pencegahan Pencemaran Lingkungan Hidup Dilaksanakan terhadap Media Tanah, Air, Udara, dan Laut	Jumlah Kegiatan koordinasi dan sinkronisasi pencegahan pencemaran lingkungan Hidup	Jumlah Kegiatan koordinasi dan sinkronisasi pencegahan pencemaran lingkungan Hidup	20 kali	20 kali	20 kali	0	38,742,951	74,636,600	
		<b>Penanggulangan Pencemaran dan/atau Kerusakan Lingkungan Hidup Kabupaten/Kota</b>	<b>Penanggulangan Pencemaran dan/atau Kerusakan Lingkungan Hidup Kabupaten/Kota</b>						0	27,673,400	27,673,400	
		Pemberian Informasi Peringatan Pencemaran dan/atau Kerusakan Lingkungan Hidup pada Masyarakat	Pemberian Informasi Peringatan Pencemaran dan/atau Kerusakan Lingkungan Hidup pada Masyarakat	Jumlah Informasi Peringatan Pencemaran dan Kerusakan Lingkungan Hidup yang dibuat	Jumlah Informasi Peringatan Pencemaran dan Kerusakan Lingkungan Hidup yang dibuat	5 informasi	5 informasi	5 informasi	0	27,673,400	27,673,400	
		<b>PROGRAM PENGELOLAAN KEANEKARAGAMAN HAYATI (KEHATI)</b>	<b>PROGRAM PENGELOLAAN KEANEKARAGAMAN HAYATI (KEHATI)</b>						951,324,800	667,512,334	650,906,334	
		<b>Pengelolaan Keanekaragaman Hayati Kabupaten/Kota</b>	<b>Pengelolaan Keanekaragaman Hayati Kabupaten/Kota</b>						951,324,800	667,512,334	650,906,334	
		Pengelolaan Ruang Terbuka Hijau (RTH)	Pengelolaan Ruang Terbuka Hijau (RTH)	Jumlah RTH yang terpelihara	Jumlah RTH yang terpelihara	35 rth	35 rth	35 rth	951,324,800	667,512,334	650,906,334	
		<b>PROGRAM PENGENDALIAN BAHAN BERBAHAYA DAN BERACUN (B3) DAN LIMBAH BAHAN BERBAHAYA DAN BERACUN (LIMBAH B3)</b>	<b>PROGRAM PENGENDALIAN BAHAN BERBAHAYA DAN BERACUN (B3) DAN LIMBAH BAHAN BERBAHAYA DAN BERACUN (LIMBAH B3)</b>						0	377,709,156	144,518,258	
		<b>Penyimpanan Sementara Limbah B3</b>	<b>Penyimpanan Sementara Limbah B3</b>						0	19,868,200	32,694,400	
		Verifikasi Lapangan untuk Memastikan Pemenuhan Persyaratan Administrasi dan Teknis Penyimpanan Sementara Limbah B3	Verifikasi Lapangan untuk Memastikan Pemenuhan Persyaratan Administrasi dan Teknis Penyimpanan Sementara Limbah B3	Jumlah usaha/kegiatan yang telah memiliki Izin TPS Limbah B3	Jumlah usaha/kegiatan yang telah memiliki Izin TPS Limbah B3	30 usaha	30 usaha	30 usaha	0	19,868,200	32,694,400	



**RINCIAN PERUBAHAN PROGRAM, KEGIATAN, SUB KEGIATAN, TARGET DAN PAGU PADA RENCANA KERJA PEMERINTAH DAERAH (RKPD) PERUBAHAN  
TAHUN 2022**

Unit Organisasi : 2.11.0.00.0.00.01.0000 Dinas Lingkungan Hidup  
Sub Unit Organisasi : 2.11.0.00.0.00.01.0000 Dinas Lingkungan Hidup

No	Urusan	Program/ Kegiatan/ Sub Kegiatan		Indikator Program/ Kegiatan/ Sub Kegiatan		Target			Pagu			Keterangan
		Semula	Menjadi	Semula	Menjadi	RKPD 2022	APBD 2022	RKPD 2022 Perubahan	RKPD 2022	APBD 2022	RKPD 2022 Perubahan	
		<b>Pengumpulan Limbah B3 dalam 1 (satu) Daerah Kabupaten/Kota</b>	<b>Pengumpulan Limbah B3 dalam 1 (satu) Daerah Kabupaten/Kota</b>						0	357,840,956	111,823,858	
		Koordinasi dan Sinkronisasi Pengelolaan Limbah B3 dengan Pemerintah Provinsi dalam Rangka Pengangkutan, Pemanfaatan, Pengolahan, dan/atau Penimbunan	Koordinasi dan Sinkronisasi Pengelolaan Limbah B3 dengan Pemerintah Provinsi dalam Rangka Pengangkutan, Pemanfaatan, Pengolahan, dan/atau Penimbunan	umlah koordinasi dan sinkronisasi yang dilakukan	umlah koordinasi dan sinkronisasi yang dilakukan	4 kali	4 kali	4 kali	0	357,840,956	111,823,858	
		<b>PROGRAM PEMBINAAN DAN PENGAWASAN TERHADAP IZIN LINGKUNGAN DAN IZIN PERLINDUNGAN DAN PENGELOLAAN LINGKUNGAN HIDUP (PPLH)</b>	<b>PROGRAM PEMBINAAN DAN PENGAWASAN TERHADAP IZIN LINGKUNGAN DAN IZIN PERLINDUNGAN DAN PENGELOLAAN LINGKUNGAN HIDUP (PPLH)</b>						0	24,640,800	48,160,218	
		<b>Pembinaan dan Pengawasan Terhadap Usaha dan/atau Kegiatan yang Izin Lingkungan dan Izin PPLH diterbitkan oleh Pemerintah Daerah Kabupaten/Kota</b>	<b>Pembinaan dan Pengawasan Terhadap Usaha dan/atau Kegiatan yang Izin Lingkungan dan Izin PPLH diterbitkan oleh Pemerintah Daerah Kabupaten/Kota</b>						0	24,640,800	48,160,218	
		Fasilitasi Pemenuhan Ketentuan dan Kewajiban Izin Lingkungan dan/atau Izin PPLH	Fasilitasi Pemenuhan Ketentuan dan Kewajiban Izin Lingkungan dan/atau Izin PPLH	Jumlah Fasilitasi Pemenuhan Ketentuan dan Kewajiban Izin Lingkungan dan/atau Izin PPLH yang diberikan	Jumlah Fasilitasi Pemenuhan Ketentuan dan Kewajiban Izin Lingkungan dan/atau Izin PPLH yang diberikan	1 item fasilitas	1 item fasilitas	1 item fasilitas	0	0	0	
		Pengembangan Kapasitas Pejabat Pengawas Lingkungan Hidup	Pengembangan Kapasitas Pejabat Pengawas Lingkungan Hidup	Jumlah pejabat pengawas LH yang di kembangkan kapasitasnya	Jumlah pejabat pengawas LH yang di kembangkan kapasitasnya	2 pejabat	2 pejabat	2 pejabat	0	0	0	
		Pengawasan Usaha dan/atau Kegiatan yang Izin Lingkungan Hidup, Izin PPLH yang Diterbitkan oleh Pemerintah Daerah Kabupaten/Kota	Pengawasan Usaha dan/atau Kegiatan yang Izin Lingkungan Hidup, Izin PPLH yang Diterbitkan oleh Pemerintah Daerah Kabupaten/Kota	Jumlah usaha/kegiatan yang dilakukan pembinaan dan pengawasan	Jumlah usaha/kegiatan yang dilakukan pembinaan dan pengawasan	175 usaha	175 usaha	175 usaha	0	24,640,800	48,160,218	
		Koordinasi dan Sinkronisasi Pengawasan dan Penerapan Sanksi Upaya dan Rencana PPLH	Koordinasi dan Sinkronisasi Pengawasan dan Penerapan Sanksi Upaya dan Rencana PPLH	Frekuensi koordinasi dan sinkronisasi tim pengawasan dan penerapan sanksi kepatuhan usaha/kegiatan	Frekuensi koordinasi dan sinkronisasi tim pengawasan dan penerapan sanksi kepatuhan usaha/kegiatan	4 kali	4 kali	4 kali	0	0	0	
		<b>PROGRAM PENINGKATAN PENDIDIKAN, PELATIHAN DAN PENYULUHAN LINGKUNGAN HIDUP UNTUK MASYARAKAT</b>	<b>PROGRAM PENINGKATAN PENDIDIKAN, PELATIHAN DAN PENYULUHAN LINGKUNGAN HIDUP UNTUK MASYARAKAT</b>						0	6,245,100	6,245,100	

**RINCIAN PERUBAHAN PROGRAM, KEGIATAN, SUB KEGIATAN, TARGET DAN PAGU PADA RENCANA KERJA PEMERINTAH DAERAH (RKPD) PERUBAHAN  
TAHUN 2022**

Unit Organisasi : 2.11.0.00.0.00.01.0000 Dinas Lingkungan Hidup  
Sub Unit Organisasi : 2.11.0.00.0.00.01.0000 Dinas Lingkungan Hidup

No	Urusan	Program/ Kegiatan/ Sub Kegiatan		Indikator Program/ Kegiatan/ Sub Kegiatan		Target			Pagu			Keterangan
		Semula	Menjadi	Semula	Menjadi	RKPD 2022	APBD 2022	RKPD 2022 Perubahan	RKPD 2022	APBD 2022	RKPD 2022 Perubahan	
		<b>Penyelenggaraan Pendidikan, Pelatihan, dan Penyuluhan Lingkungan Hidup untuk Lembaga Kemasyarakatan Tingkat Daerah Kabupaten/Kota</b>	<b>Penyelenggaraan Pendidikan, Pelatihan, dan Penyuluhan Lingkungan Hidup untuk Lembaga Kemasyarakatan Tingkat Daerah Kabupaten/Kota</b>						0	6,245,100	6,245,100	
		Peningkatan Kapasitas dan Kompetensi Sumber Daya Manusia Bidang Lingkungan Hidup untuk Lembaga Kemasyarakatan	Peningkatan Kapasitas dan Kompetensi Sumber Daya Manusia Bidang Lingkungan Hidup untuk Lembaga Kemasyarakatan	Frekuensi Pelaksanaan peningkatan kapasitas SDM bidang Lingkungan hidup untuk lembaga kemasyarakatan	Frekuensi Pelaksanaan peningkatan kapasitas SDM bidang Lingkungan hidup untuk lembaga kemasyarakatan	2 kali	2 kali	2 kali	0	5,130,400	5,130,400	
		Pendampingan Gerakan Peduli Lingkungan Hidup	Pendampingan Gerakan Peduli Lingkungan Hidup	Jumlah pendampingan yang dilakukan	Jumlah pendampingan yang dilakukan	4 kali	4 kali	4 kali	0	1,114,700	1,114,700	
		<b>PROGRAM PENGHARGAAN LINGKUNGAN HIDUP UNTUK MASYARAKAT</b>	<b>PROGRAM PENGHARGAAN LINGKUNGAN HIDUP UNTUK MASYARAKAT</b>						0	0	0	
		<b>Pemberian Penghargaan Lingkungan Hidup Tingkat Daerah Kabupaten/Kota</b>	<b>Pemberian Penghargaan Lingkungan Hidup Tingkat Daerah Kabupaten/Kota</b>						0	0	0	
		Penilaian Kinerja Masyarakat/Lembaga Masyarakat/Dunia Usaha/Dunia Pendidikan/ Filantropi dalam Perlindungan dan Pengelolaan Lingkungan Hidup	Penilaian Kinerja Masyarakat/Lembaga Masyarakat/Dunia Usaha/Dunia Pendidikan/ Filantropi dalam Perlindungan dan Pengelolaan Lingkungan Hidup	Jumlah penghargaan Adipura Kelurahan dan/atau RT/RW	Jumlah penghargaan Adipura Kelurahan dan/atau RT/RW	20 RT/RW	20 RT/RW	20 RT/RW	0	0	0	
		<b>PROGRAM PENGELOLAAN PERSAMPAHAN</b>	<b>PROGRAM PENGELOLAAN PERSAMPAHAN</b>						11,122,583,704	8,893,674,542	8,792,735,804	
		<b>Pengelolaan Sampah</b>	<b>Pengelolaan Sampah</b>						11,122,583,704	8,884,176,742	8,772,498,004	
		Penyusunan Kebijakan dan Strategi Daerah Pengelolaan Sampah Kabupaten/Kota	Penyusunan Kebijakan dan Strategi Daerah Pengelolaan Sampah Kabupaten/Kota	Jumlah Dokumen Kebijakan dan Strategi Daerah Pengolahan Sampah Kota Gorontalo yang disusun	Jumlah Dokumen Kebijakan dan Strategi Daerah Pengolahan Sampah Kota Gorontalo yang disusun	1 Dok	1 Dok	1 Dok	0	6,000,000	23,034,000	
		Pengurangan Sampah dengan melakukan Pembatasan, Pendaauran Ulang dan Pemanfaatan Kembali	Pengurangan Sampah dengan melakukan Pembatasan, Pendaauran Ulang dan Pemanfaatan Kembali	Persentase Pengurangan Sampah dengan melakukan Pembatasan, Pendaauran Ulang dan Pemanfaatan Kembali	Persentase Pengurangan Sampah dengan melakukan Pembatasan, Pendaauran Ulang dan Pemanfaatan Kembali	30 %	30 %	30 %	59,099,000	49,631,000	31,631,000	
		Penanganan Sampah dengan melakukan Pemilahan, Pengumpulan, Pengangkutan, Pengolahan, dan Pemrosesan Akhir Sampah di TPA/TPST/SPA Kabupaten/Kota	Penanganan Sampah dengan melakukan Pemilahan, Pengumpulan, Pengangkutan, Pengolahan, dan Pemrosesan Akhir Sampah di TPA/TPST/SPA Kabupaten/Kota	Persentase Penanganan Sampah dengan Melakukan Pemilahan, Pengumpulan, Pengangkutan, Pengolahan, dan Pemrosesan Akhir Sampah di TPA	Persentase Penanganan Sampah dengan Melakukan Pemilahan, Pengumpulan, Pengangkutan, Pengolahan, dan Pemrosesan Akhir Sampah di TPA	65 %	65 %	65 %	7,795,169,594	6,822,505,628	6,755,707,628	
		Peningkatan Peran serta Masyarakat dalam Pengelolaan Persampahan	Peningkatan Peran serta Masyarakat dalam Pengelolaan Persampahan						0	2,141,000	2,141,000	

**RINCIAN PERUBAHAN PROGRAM, KEGIATAN, SUB KEGIATAN, TARGET DAN PAGU PADA RENCANA KERJA PEMERINTAH DAERAH (RKPD) PERUBAHAN  
TAHUN 2022**

Unit Organisasi : 2.11.0.00.0.00.01.0000 Dinas Lingkungan Hidup  
Sub Unit Organisasi : 2.11.0.00.0.00.01.0000 Dinas Lingkungan Hidup

No	Urusan	Program/ Kegiatan/ Sub Kegiatan		Indikator Program/ Kegiatan/ Sub Kegiatan		Target			Pagu			Keterangan
		Semula	Menjadi	Semula	Menjadi	RKPD 2022	APBD 2022	RKPD 2022 Perubahan	RKPD 2022	APBD 2022	RKPD 2022 Perubahan	
		Koordinasi dan Sinkronisasi Penyediaan Sarana dan Prasarana Pengelolaan Persampahan	Koordinasi dan Sinkronisasi Penyediaan Sarana dan Prasarana Pengelolaan Persampahan	Frekuensi pelaksanaan rapat koordinasi , sinkronisasi dan Monitoring Lapangan	Frekuensi pelaksanaan rapat koordinasi , sinkronisasi dan Monitoring Lapangan	20 Kali	20 Kali	20 Kali	3,268,315,110	2,003,899,114	1,959,984,376	
		<b>Pembinaan dan Pengawasan Pengelolaan Sampah yang Diselenggarakan oleh Pihak Swasta</b>	<b>Pembinaan dan Pengawasan Pengelolaan Sampah yang Diselenggarakan oleh Pihak Swasta</b>						<b>0</b>	<b>9,497,800</b>	<b>20,237,800</b>	
		Monitoring dan Evaluasi Pemenuhan Target dan Standar Pelayanan Pengelolaan Sampah	Monitoring dan Evaluasi Pemenuhan Target dan Standar Pelayanan Pengelolaan Sampah	Jumlah Kegiatan Monitoring dan Evaluasi	Jumlah Kegiatan Monitoring dan Evaluasi	10 kali	10 kali	10 kali	0	9,497,800	20,237,800	
<b>TOTAL</b>									<b>17,092,181,915</b>	<b>15,524,880,563</b>	<b>15,524,880,563</b>	

Mengetahui,  
Kepala Badan Perencanaan, Penelitian dan Pengembangan Daerah

Hj. Meidy N. Silangen, S.Pi, M.Si  
NIP. 197105092000032006

Kota Gorontalo ,.....

Kepala Dinas Lingkungan Hidup

Dr ANDRIS AMIR, ST.,MT  
NIP. 197601222000121004

**RINCIAN PERUBAHAN PROGRAM, KEGIATAN, SUB KEGIATAN, TARGET DAN PAGU PADA RENCANA KERJA PEMERINTAH DAERAH (RKPD) PERUBAHAN TAHUN 2022**

Unit Organisasi : 2.12.0.00.0.00.01.0000 Dinas Kependudukan dan Pencatatan Sipil

Sub Unit Organisasi : 2.12.0.00.0.00.01.0000 Dinas Kependudukan dan Pencatatan Sipil

No	Urusan	Program/ Kegiatan/ Sub Kegiatan		Indikator Program/ Kegiatan/ Sub Kegiatan		Target			Pagu			Keterangan
		Semula	Menjadi	Semula	Menjadi	RKPD 2022	APBD 2022	RKPD 2022 Perubahan	RKPD 2022	APBD 2022	RKPD 2022 Perubahan	
	<b>URUSAN PEMERINTAHAN BIDANG ADMINISTRASI KEPENDUDUKAN DAN PENCATATAN SIPIL</b>	<b>PROGRAM PENUNJANG URUSAN PEMERINTAHAN DAERAH KABUPATEN/KOTA</b>	<b>PROGRAM PENUNJANG URUSAN PEMERINTAHAN DAERAH KABUPATEN/KOTA</b>						<b>3,648,434,000</b>	<b>3,672,254,512</b>	<b>3,672,254,512</b>	
		<b>Perencanaan, Penganggaran, dan Evaluasi Kinerja Perangkat Daerah</b>	<b>Perencanaan, Penganggaran, dan Evaluasi Kinerja Perangkat Daerah</b>						<b>45,155,000</b>	<b>39,495,000</b>	<b>39,495,000</b>	
		Penyusunan Dokumen Perencanaan Perangkat Daerah	Penyusunan Dokumen Perencanaan Perangkat Daerah						38,275,000	33,445,000	33,445,000	
		Koordinasi dan Penyusunan Dokumen RKA-SKPD	Koordinasi dan Penyusunan Dokumen RKA-SKPD						6,880,000	6,050,000	6,050,000	
		<b>Administrasi Keuangan Perangkat Daerah</b>	<b>Administrasi Keuangan Perangkat Daerah</b>						<b>2,470,589,570</b>	<b>2,597,711,474</b>	<b>2,597,711,474</b>	
		Penyediaan Gaji dan Tunjangan ASN	Penyediaan Gaji dan Tunjangan ASN	Frekwensi Pembayaran Gaji dan Tunjangan	Frekwensi Pembayaran Gaji dan Tunjangan	1 Tahun	1 Tahun	1 Tahun	2,425,919,570	2,433,709,228	2,433,709,228	
		Pelaksanaan Penatausahaan dan Pengujian/Verifikasi Keuangan SKPD	Pelaksanaan Penatausahaan dan Pengujian/Verifikasi Keuangan SKPD	Frekwensi pembayaran Pelaksanaan Penatausahaan dan Pengujian/Verifikasi Keuangan SKPD	Frekwensi pembayaran Pelaksanaan Penatausahaan dan Pengujian/Verifikasi Keuangan SKPD	12 kali	12 kali	12 kali	44,670,000	164,002,246	164,002,246	
		<b>Administrasi Barang Milik Daerah pada Perangkat Daerah</b>	<b>Administrasi Barang Milik Daerah pada Perangkat Daerah</b>						<b>0</b>	<b>0</b>	<b>0</b>	
		Penatausahaan Barang Milik Daerah pada SKPD	Penatausahaan Barang Milik Daerah pada SKPD	frekwensi penatausahaan barang milik daerah SKPD	frekwensi penatausahaan barang milik daerah SKPD	12 kali	12 kali	12 kali	0	0	0	
		<b>Administrasi Kepegawaian Perangkat Daerah</b>	<b>Administrasi Kepegawaian Perangkat Daerah</b>						<b>22,500,000</b>	<b>22,500,000</b>	<b>22,500,000</b>	
		Pengadaan Pakaian Dinas Beserta Atribut Kelengkapannya	Pengadaan Pakaian Dinas Beserta Atribut Kelengkapannya	jumlah pakaian dinas beserta kelengkapannya	jumlah pakaian dinas beserta kelengkapannya	50 pasang	50 pasang	50 pasang	22,500,000	22,500,000	22,500,000	
		<b>Administrasi Umum Perangkat Daerah</b>	<b>Administrasi Umum Perangkat Daerah</b>						<b>230,868,400</b>	<b>275,010,356</b>	<b>275,010,356</b>	
		Penyediaan Komponen Instalasi Listrik/Penerangan Bangunan Kantor	Penyediaan Komponen Instalasi Listrik/Penerangan Bangunan Kantor	Jumlah Jenis Komponen Instalasi Listrik/Penerangan Bangunan Kantor	Jumlah Jenis Komponen Instalasi Listrik/Penerangan Bangunan Kantor	12 jenis	12 jenis	12 jenis	14,514,560	14,514,560	14,514,560	
		Penyediaan Peralatan dan Perlengkapan Kantor	Penyediaan Peralatan dan Perlengkapan Kantor	Jumlah peralatan dan perlengkapan kantor	Jumlah peralatan dan perlengkapan kantor	4 unit	4 unit	4 unit	38,411,340	38,411,340	38,411,340	
		Penyediaan Bahan Logistik Kantor	Penyediaan Bahan Logistik Kantor	frekwensi penyediaan bahan logistik	frekwensi penyediaan bahan logistik	12 kali	12 kali	12 kali	55,417,200	55,417,200	55,417,200	
		Penyediaan Barang Cetak dan Penggandaan	Penyediaan Barang Cetak dan Penggandaan	frekwensi barang cetakan dan penggandaan	frekwensi barang cetakan dan penggandaan	12 bulan	12 bulan	12 bulan	6,703,300	8,707,256	8,707,256	
		Fasilitasi Kunjungan Tamu	Fasilitasi Kunjungan Tamu	Frekwensi fasilitasi kunjungan tamu	Frekwensi fasilitasi kunjungan tamu	12 kali	12 kali	12 kali	5,976,000	5,976,000	5,976,000	

**RINCIAN PERUBAHAN PROGRAM, KEGIATAN, SUB KEGIATAN, TARGET DAN PAGU PADA RENCANA KERJA PEMERINTAH DAERAH (RKPD) PERUBAHAN TAHUN 2022**

Unit Organisasi : 2.12.0.00.0.00.01.0000 Dinas Kependudukan dan Pencatatan Sipil

Sub Unit Organisasi : 2.12.0.00.0.00.01.0000 Dinas Kependudukan dan Pencatatan Sipil

No	Urusan	Program/ Kegiatan/ Sub Kegiatan		Indikator Program/ Kegiatan/ Sub Kegiatan		Target			Pagu			Keterangan
		Semula	Menjadi	Semula	Menjadi	RKPD 2022	APBD 2022	RKPD 2022 Perubahan	RKPD 2022	APBD 2022	RKPD 2022 Perubahan	
		Penyelenggaraan Rapat Koordinasi dan Konsultasi SKPD	Penyelenggaraan Rapat Koordinasi dan Konsultasi SKPD	Jumlah keikutsertaan kegiatan koordinasi dan konsultasi SKPD	Jumlah keikutsertaan kegiatan koordinasi dan konsultasi SKPD	7 kali	7 kali	7 kali	109,846,000	151,984,000	151,984,000	
		<b>Pengadaan Barang Milik Daerah Penunjang Urusan Pemerintah Daerah</b>	<b>Pengadaan Barang Milik Daerah Penunjang Urusan Pemerintah Daerah</b>						<b>128,356,260</b>	<b>101,538,580</b>	<b>101,538,580</b>	
		Pengadaan Mebel	Pengadaan Mebel	Jumlah pengadaan Mebel (Belanja Modal)	Jumlah pengadaan Mebel (Belanja Modal)	2 Unit	2 Unit	2 Unit	39,754,440	39,754,440	39,754,440	
		Pengadaan Peralatan dan Mesin Lainnya	Pengadaan Peralatan dan Mesin Lainnya	Jumlah pengadaan Peralatan dan mesin lainnya (Belanja Modal)	Jumlah pengadaan Peralatan dan mesin lainnya (Belanja Modal)	6 Unit	6 Unit	6 Unit	88,601,820	61,784,140	61,784,140	
		<b>Penyediaan Jasa Penunjang Urusan Pemerintahan Daerah</b>	<b>Penyediaan Jasa Penunjang Urusan Pemerintahan Daerah</b>						<b>482,392,770</b>	<b>491,573,770</b>	<b>491,573,770</b>	
		Penyediaan Jasa Komunikasi, Sumber Daya Air dan Listrik	Penyediaan Jasa Komunikasi, Sumber Daya Air dan Listrik	Jumlah pembayaran rekening Jasa Komunikasi, Sumber Daya Air dan Listrik	Jumlah pembayaran rekening Jasa Komunikasi, Sumber Daya Air dan Listrik	12 Kali	12 Kali	12 Kali	195,042,770	198,873,770	198,873,770	
		Penyediaan Jasa Peralatan dan Perlengkapan Kantor	Penyediaan Jasa Peralatan dan Perlengkapan Kantor	jumlah Penyediaan Jasa Peralatan dan Perlengkapan Kantor	jumlah Penyediaan Jasa Peralatan dan Perlengkapan Kantor	12 Kali	12 Kali	12 Kali	26,590,000	26,590,000	26,590,000	
		Penyediaan Jasa Pelayanan Umum Kantor	Penyediaan Jasa Pelayanan Umum Kantor	Frekwensi penyediaan Pembayaran Jasa Pelayanan Umum	Frekwensi penyediaan Pembayaran Jasa Pelayanan Umum	12 Kali	12 Kali	12 Kali	260,760,000	266,110,000	266,110,000	
		<b>Pemeliharaan Barang Milik Daerah Penunjang Urusan Pemerintahan Daerah</b>	<b>Pemeliharaan Barang Milik Daerah Penunjang Urusan Pemerintahan Daerah</b>						<b>268,572,000</b>	<b>144,425,332</b>	<b>144,425,332</b>	
		Penyediaan Jasa Pemeliharaan, Biaya Pemeliharaan dan Pajak Kendaraan Perorangan Dinas atau Kendaraan Dinas Jabatan	Penyediaan Jasa Pemeliharaan, Biaya Pemeliharaan dan Pajak Kendaraan Perorangan Dinas atau Kendaraan Dinas Jabatan	Jumlah unit Pemeliharaan kendaraan dan pajak kendaraan	Jumlah unit Pemeliharaan kendaraan dan pajak kendaraan	6 unit	6 unit	6 unit	28,540,000	28,540,000	28,540,000	
		Penyediaan Jasa Pemeliharaan, Biaya Pemeliharaan, Pajak, dan Perizinan Kendaraan Dinas Operasional atau Lapangan	Penyediaan Jasa Pemeliharaan, Biaya Pemeliharaan, Pajak, dan Perizinan Kendaraan Dinas Operasional atau Lapangan	Jumlah Pajak Perizinan Kendaraan Dinas Operasional atau Lapangan	Jumlah Pajak Perizinan Kendaraan Dinas Operasional atau Lapangan	1 unit	1 unit	1 unit	27,690,000	27,690,000	27,690,000	
		Pemeliharaan/Rehabilitasi Gedung Kantor dan Bangunan Lainnya	Pemeliharaan/Rehabilitasi Gedung Kantor dan Bangunan Lainnya	Frekwensi Pemeliharaan/Rehabilitasi Gedung Kantor dan Bangunan Lainnya	Frekwensi Pemeliharaan/Rehabilitasi Gedung Kantor dan Bangunan Lainnya	1 unit	1 unit	1 unit	212,342,000	88,195,332	88,195,332	
		<b>PROGRAM PENDAFTARAN PENDUDUK</b>	<b>PROGRAM PENDAFTARAN PENDUDUK</b>	Persentase Kepemilikan Dokumen Kependudukan	Persentase Kepemilikan Dokumen Kependudukan	95,00 %	95,00 %	95,00 %	<b>588,870,000</b>	<b>538,830,000</b>	<b>538,830,000</b>	
		<b>Pelayanan Pendaftaran Penduduk</b>	<b>Pelayanan Pendaftaran Penduduk</b>	Jumlah Layanan Pendaftaran Penduduk	Jumlah Layanan Pendaftaran Penduduk	5 kegiatan	5 kegiatan	5 kegiatan	<b>84,583,000</b>	<b>25,433,000</b>	<b>25,433,000</b>	

**RINCIAN PERUBAHAN PROGRAM, KEGIATAN, SUB KEGIATAN, TARGET DAN PAGU PADA RENCANA KERJA PEMERINTAH DAERAH (RKPD) PERUBAHAN  
TAHUN 2022**

Unit Organisasi : 2.12.0.00.0.00.01.0000 Dinas Kependudukan dan Pencatatan Sipil

Sub Unit Organisasi : 2.12.0.00.0.00.01.0000 Dinas Kependudukan dan Pencatatan Sipil

No	Urusan	Program/ Kegiatan/ Sub Kegiatan		Indikator Program/ Kegiatan/ Sub Kegiatan		Target			Pagu			Keterangan
		Semula	Menjadi	Semula	Menjadi	RKPD 2022	APBD 2022	RKPD 2022 Perubahan	RKPD 2022	APBD 2022	RKPD 2022 Perubahan	
		Pengumpulan, Analisis, dan Diseminasi Data terkait Pendaftaran dan Perkembangan Penduduk	Pengumpulan, Analisis, dan Diseminasi Data terkait Pendaftaran dan Perkembangan Penduduk	jumlah kegiatan pelayanan pendaftaran penduduk	jumlah kegiatan pelayanan pendaftaran penduduk	5 Kegiatan	5 Kegiatan	5 Kegiatan	84,583,000	25,433,000	25,433,000	
		<b>Penataan Pendaftaran Penduduk</b>	<b>Penataan Pendaftaran Penduduk</b>	Jumlah Pengadaan Menunjang Penerbitan Dokumen Pendaftaran Penduduk	Jumlah Pengadaan Menunjang Penerbitan Dokumen Pendaftaran Penduduk	3 jenis layanan	3 jenis layanan	3 jenis layanan	<b>239,284,000</b>	<b>289,712,000</b>	<b>289,712,000</b>	
		Pengadaan Dokumen Kependudukan selain Blangko KTP-EI, Formulir, dan Buku terkait Pendaftaran Penduduk sesuai dengan Kebutuhan	Pengadaan Dokumen Kependudukan selain Blangko KTP-EI, Formulir, dan Buku terkait Pendaftaran Penduduk sesuai dengan Kebutuhan	jumlah ribbon dan tinta pencetakan	jumlah ribbon dan tinta pencetakan	155 Unit	155 Unit	155 Unit	239,284,000	289,712,000	289,712,000	
		<b>Penyelenggaraan Pendaftaran Penduduk</b>	<b>Penyelenggaraan Pendaftaran Penduduk</b>	Jumlah Koordinasi penyelenggaraan Pendaftaran Penduduk	Jumlah Koordinasi penyelenggaraan Pendaftaran Penduduk	1 kegiatan	1 kegiatan	1 kegiatan	<b>127,563,000</b>	<b>61,305,000</b>	<b>61,305,000</b>	
		Koordinasi Antar Lembaga Pemerintah dan Lembaga Non-Pemerintah di Kabupaten/Kota dalam Penertiban Pelayanan Pendaftaran Penduduk	Koordinasi Antar Lembaga Pemerintah dan Lembaga Non-Pemerintah di Kabupaten/Kota dalam Penertiban Pelayanan Pendaftaran Penduduk	jumlah kegiatan koordinasi penyelenggaraan pendaftaran penduduk	jumlah kegiatan koordinasi penyelenggaraan pendaftaran penduduk	1 Kegiatan	1 Kegiatan	1 Kegiatan	127,563,000	61,305,000	61,305,000	
		<b>Pembinaan dan Pengawasan Penyelenggaraan Pendaftaran Penduduk</b>	<b>Pembinaan dan Pengawasan Penyelenggaraan Pendaftaran Penduduk</b>	Jumlah Layanan Pembinaan dan Pengawasan Penyelenggaraan Pendaftaran penduduk	Jumlah Layanan Pembinaan dan Pengawasan Penyelenggaraan Pendaftaran penduduk	0 0	0 0	0 0	<b>137,440,000</b>	<b>162,380,000</b>	<b>162,380,000</b>	
		Pengelolaan dan Pelaporan Penggunaan Blangko Dokumen Kependudukan, Formulir, dan Buku untuk Pelayanan Pendaftaran Penduduk	Pengelolaan dan Pelaporan Penggunaan Blangko Dokumen Kependudukan, Formulir, dan Buku untuk Pelayanan Pendaftaran Penduduk	jumlah kegiatan pengelolaan pelayanan pendaftaran penduduk	jumlah kegiatan pengelolaan pelayanan pendaftaran penduduk	4 Kali	4 Kali	4 Kali	5,440,000	16,680,000	16,680,000	
		Pembinaan dan Pengawasan terkait Pendaftaran Penduduk	Pembinaan dan Pengawasan terkait Pendaftaran Penduduk	jumlah pembayaran jasa Tim Registrasi kelurahan	jumlah pembayaran jasa Tim Registrasi kelurahan	12 Kali	12 Kali	12 Kali	132,000,000	145,700,000	145,700,000	
		<b>PROGRAM PENCATATAN SIPIL</b>	<b>PROGRAM PENCATATAN SIPIL</b>	Persentase Kepemilikan Dokumen Catatan Sipil (%)	Persentase Kepemilikan Dokumen Catatan Sipil (%)	97 %	97 %	97 %	<b>93,444,900</b>	<b>36,090,000</b>	<b>36,090,000</b>	
		<b>Pelayanan Pencatatan Sipil</b>	<b>Pelayanan Pencatatan Sipil</b>	Jumlah Layanan Pencatatan Sipil	Jumlah Layanan Pencatatan Sipil	12 kali	12 kali	12 kali	<b>88,004,900</b>	<b>19,410,000</b>	<b>19,410,000</b>	
		Pengumpulan, Analisis, dan Diseminasi Data Pencatatan Sipil	Pengumpulan, Analisis, dan Diseminasi Data Pencatatan Sipil	jumlah data pencatatan sipil	jumlah data pencatatan sipil	2 Kegiatan	2 Kegiatan	2 Kegiatan	84,470,900	14,698,000	14,698,000	
		Pengadaan Dokumen Kependudukan selain Blangko KTP-EI, Formulir, dan Buku terkait Pencatatan Sipil sesuai dengan Kebutuhan	Pengadaan Dokumen Kependudukan selain Blangko KTP-EI, Formulir, dan Buku terkait Pencatatan Sipil sesuai dengan Kebutuhan	jumlah belanja cetak blangko pencatatan sipil	jumlah belanja cetak blangko pencatatan sipil	3000 Lembar	3000 Lembar	3000 Lembar	3,534,000	4,712,000	4,712,000	
		<b>Pembinaan dan Pengawasan Penyelenggaraan Pencatatan Sipil</b>	<b>Pembinaan dan Pengawasan Penyelenggaraan Pencatatan Sipil</b>	Jumlah Layanan Pembinaan dan Pengawasan Penyelenggaraan Pencatatan Sipil	Jumlah Layanan Pembinaan dan Pengawasan Penyelenggaraan Pencatatan Sipil	1 kegiatan	1 kegiatan	1 kegiatan	<b>5,440,000</b>	<b>16,680,000</b>	<b>16,680,000</b>	

**RINCIAN PERUBAHAN PROGRAM, KEGIATAN, SUB KEGIATAN, TARGET DAN PAGU PADA RENCANA KERJA PEMERINTAH DAERAH (RKPD) PERUBAHAN  
TAHUN 2022**

Unit Organisasi : 2.12.0.00.0.00.01.0000 Dinas Kependudukan dan Pencatatan Sipil

Sub Unit Organisasi : 2.12.0.00.0.00.01.0000 Dinas Kependudukan dan Pencatatan Sipil

No	Urusan	Program/ Kegiatan/ Sub Kegiatan		Indikator Program/ Kegiatan/ Sub Kegiatan		Target			Pagu			Keterangan
		Semula	Menjadi	Semula	Menjadi	RKPD 2022	APBD 2022	RKPD 2022 Perubahan	RKPD 2022	APBD 2022	RKPD 2022 Perubahan	
		Pengelolaan dan Pelaporan Penggunaan Blangko Dokumen Kependudukan, Formulir, dan Buku untuk Pelayanan Pencatatan Sipil	Pengelolaan dan Pelaporan Penggunaan Blangko Dokumen Kependudukan, Formulir, dan Buku untuk Pelayanan Pencatatan Sipil	frekuensi kegiatan pengelolaan pelayanan pencatatan sipil	frekuensi kegiatan pengelolaan pelayanan pencatatan sipil	4 Kegiatan	4 Kegiatan	4 Kegiatan	5,440,000	16,680,000	16,680,000	
		<b>PROGRAM PENGELOLAAN INFORMASI ADMINISTRASI KEPENDUDUKAN</b>	<b>PROGRAM PENGELOLAAN INFORMASI ADMINISTRASI KEPENDUDUKAN</b>	Persentase Keakuratan Data Administrasi Kependudukan (%)	Persentase Keakuratan Data Administrasi Kependudukan (%)	100 %	100 %	100 %	<b>369,251,100</b>	<b>310,667,100</b>	<b>310,667,100</b>	
		<b>Pengumpulan Data Kependudukan dan Pemanfaatan dan Penyajian Database Kependudukan</b>	<b>Pengumpulan Data Kependudukan dan Pemanfaatan dan Penyajian Database Kependudukan</b>	Jumlah Data Base Kependudukan yang dimanfaatkan	Jumlah Data Base Kependudukan yang dimanfaatkan	2 dokumen	2 dokumen	2 dokumen	<b>148,441,660</b>	<b>99,886,600</b>	<b>99,886,600</b>	
		Pengolahan dan Penyajian Data Kependudukan	Pengolahan dan Penyajian Data Kependudukan	Jumlah dokumen penyajian data	Jumlah dokumen penyajian data	2 Dokumen	2 Dokumen	2 Dokumen	148,441,660	99,886,600	99,886,600	
		<b>Penyelenggaraan Pengelolaan Informasi Administrasi Kependudukan</b>	<b>Penyelenggaraan Pengelolaan Informasi Administrasi Kependudukan</b>	Jumlah Layanan Penyelenggaraan Urusan Adminitrasi Kependudukan dan Pencatatan Sipil Jumlah Layanan Penyelenggaraan Urusan Administrasi Kependudukan dan Pencatatan Sipil	Jumlah Layanan Penyelenggaraan Urusan Adminitrasi Kependudukan dan Pencatatan Sipil Jumlah Layanan Penyelenggaraan Urusan Administrasi Kependudukan dan Pencatatan Sipil	0 0 0 0	0 0 0 0	0 0 0 0	<b>220,809,440</b>	<b>210,780,500</b>	<b>210,780,500</b>	
		Fasilitasi terkait Pengelolaan Informasi Administrasi Kependudukan	Fasilitasi terkait Pengelolaan Informasi Administrasi Kependudukan	jumlah kegiatan pengelolaan informasi adminduk	jumlah kegiatan pengelolaan informasi adminduk	2 Kegiatan	2 Kegiatan	2 Kegiatan	111,034,000	46,480,000	46,480,000	
		Sosialisasi terkait Pengelolaan Informasi Administrasi Kependudukan	Sosialisasi terkait Pengelolaan Informasi Administrasi Kependudukan	jumlah kegiatan	jumlah kegiatan	2 Kegiatan	2 Kegiatan	2 Kegiatan	109,775,440	164,300,500	164,300,500	
<b>TOTAL</b>									<b>4,700,000,000</b>	<b>4,557,841,612</b>	<b>4,557,841,612</b>	

Kota Gorontalo ,.....

Mengetahui,

Kepala Badan Perencanaan, Penelitian dan Pengembangan Daerah

Kepala Dinas Kependudukan Dan Pencatatan Sipil

Hj. Meidy N. Silangen, S.Pi, M.Si

NIP. 197105092000032006

YUSRIANTO KADIR, SE, M.Ec, Dev

NIP. 197412062000121005

**RINCIAN PERUBAHAN PROGRAM, KEGIATAN, SUB KEGIATAN, TARGET DAN PAGU PADA RENCANA KERJA PEMERINTAH DAERAH (RKPD) PERUBAHAN TAHUN 2022**

Unit Organisasi : 2.15.0.00.0.00.01.0000 Dinas Perhubungan

Sub Unit Organisasi : 2.15.0.00.0.00.01.0000 Dinas Perhubungan

No	Urusan	Program/ Kegiatan/ Sub Kegiatan		Indikator Program/ Kegiatan/ Sub Kegiatan		Target			Pagu			Keterangan
		Semula	Menjadi	Semula	Menjadi	RKPD 2022	APBD 2022	RKPD 2022 Perubahan	RKPD 2022	APBD 2022	RKPD 2022 Perubahan	
	<b>URUSAN PEMERINTAHAN BIDANG PERHUBUNGAN</b>	<b>PROGRAM PENUNJANG URUSAN PEMERINTAHAN DAERAH KABUPATEN/KOTA</b>	<b>PROGRAM PENUNJANG URUSAN PEMERINTAHAN DAERAH KABUPATEN/KOTA</b>						<b>4,182,980,198</b>	<b>4,179,979,037</b>	<b>4,299,979,037</b>	
		<b>Perencanaan, Penganggaran, dan Evaluasi Kinerja Perangkat Daerah</b>	<b>Perencanaan, Penganggaran, dan Evaluasi Kinerja Perangkat Daerah</b>						<b>93,940,000</b>	<b>60,426,000</b>	<b>65,836,000</b>	
		Penyusunan Dokumen Perencanaan Perangkat Daerah	Penyusunan Dokumen Perencanaan Perangkat Daerah	Jumlah Dokumen Perencanaan Perangkat Daerah (Resntra Revisi, Renja Induk, dan Perubahan, Laporan Pengendalian Induk dan Perubahan)	Jumlah Dokumen Perencanaan Perangkat Daerah (Resntra Revisi, Renja Induk, dan Perubahan, Laporan Pengendalian Induk dan Perubahan)	5 Dokumen	5 Dokumen	5 Dokumen	25,620,000	13,456,000	13,436,000	
		Koordinasi dan Penyusunan DPA-SKPD	Koordinasi dan Penyusunan DPA-SKPD	Jumlah Dokumen (RKA dan DPA Induk dan Perubahan)	Jumlah Dokumen (RKA dan DPA Induk dan Perubahan)	4 Dokumen	4 Dokumen	4 Dokumen	25,620,000	15,130,000	20,669,000	
		Koordinasi dan Penyusunan Laporan Capaian Kinerja dan Ikhtisar Realisasi Kinerja SKPD	Koordinasi dan Penyusunan Laporan Capaian Kinerja dan Ikhtisar Realisasi Kinerja SKPD	Jumlah Dokumen Laporan Capaian Kinerja dan Ikhtisar SKPD (LKPJ, LPPD, Evaluasi Renja per Triwulan)	Jumlah Dokumen Laporan Capaian Kinerja dan Ikhtisar SKPD (LKPJ, LPPD, Evaluasi Renja per Triwulan)	6 Dokumen	6 Dokumen	6 Dokumen	42,700,000	31,840,000	31,731,000	
		<b>Administrasi Keuangan Perangkat Daerah</b>	<b>Administrasi Keuangan Perangkat Daerah</b>						<b>3,161,669,593</b>	<b>3,181,041,186</b>	<b>3,224,541,186</b>	
		Penyediaan Gaji dan Tunjangan ASN	Penyediaan Gaji dan Tunjangan ASN	Frekuensi Pembayaran Gaji dan Tunjangan	Frekuensi Pembayaran Gaji dan Tunjangan	26 kali	26 kali	26 kali	3,110,269,593	3,139,101,186	3,179,101,186	
		Koordinasi dan Penyusunan Laporan Keuangan Akhir Tahun SKPD	Koordinasi dan Penyusunan Laporan Keuangan Akhir Tahun SKPD	Jumlah Laporan Akhir Tahun SKPD	Jumlah Laporan Akhir Tahun SKPD	1 Dokumen	1 Dokumen	1 Dokumen	51,400,000	41,940,000	45,440,000	
		<b>Administrasi Umum Perangkat Daerah</b>	<b>Administrasi Umum Perangkat Daerah</b>						<b>427,061,879</b>	<b>398,743,005</b>	<b>461,912,405</b>	
		Penyediaan Komponen Instalasi Listrik/Penerangan Bangunan Kantor	Penyediaan Komponen Instalasi Listrik/Penerangan Bangunan Kantor	Frekwensi Penyediaan Komponen Instalasi Listrik/Penerangan Bangunan Kantor	Frekwensi Penyediaan Komponen Instalasi Listrik/Penerangan Bangunan Kantor	12 Kali	12 Kali	12 Kali	5,389,379	3,000,000	3,000,000	
		Penyediaan Peralatan dan Perlengkapan Kantor	Penyediaan Peralatan dan Perlengkapan Kantor	Frekwensi Peralatan kerja yg diperbaiki dan jumlah ATK yg dibutuhkan	Frekwensi Peralatan kerja yg diperbaiki dan jumlah ATK yg dibutuhkan	12 Kali	12 Kali	12 Kali	37,733,500	34,708,900	34,708,900	
		Penyediaan Bahan Logistik Kantor	Penyediaan Bahan Logistik Kantor	Frekwensi Penyediaan Bahan Logistik Kantor	Frekwensi Penyediaan Bahan Logistik Kantor	12 Kali	12 Kali	12 Kali	23,681,600	26,320,360	26,399,760	
		Penyediaan Barang Cetak dan Penggandaan	Penyediaan Barang Cetak dan Penggandaan	Frekwensi Penyediaan Barang Cetak dan Penggandaan yang tersedia	Frekwensi Penyediaan Barang Cetak dan Penggandaan yang tersedia	12 Kali	12 Kali	12 Kali	22,047,400	23,590,615	23,590,615	
		Penyelenggaraan Rapat Koordinasi dan Konsultasi SKPD	Penyelenggaraan Rapat Koordinasi dan Konsultasi SKPD	Frekwensi Keikutsertaan pada rapat Konsultasi dan Koordinasi di Luar daerah	Frekwensi Keikutsertaan pada rapat Konsultasi dan Koordinasi di Luar daerah	25 Kali	25 Kali	25 Kali	338,210,000	311,123,130	374,213,130	
		<b>Pengadaan Barang Milik Daerah Penunjang Urusan Pemerintah Daerah</b>	<b>Pengadaan Barang Milik Daerah Penunjang Urusan Pemerintah Daerah</b>						<b>24,163,620</b>	<b>37,543,740</b>	<b>36,964,340</b>	



**RINCIAN PERUBAHAN PROGRAM, KEGIATAN, SUB KEGIATAN, TARGET DAN PAGU PADA RENCANA KERJA PEMERINTAH DAERAH (RKPD) PERUBAHAN TAHUN 2022**

Unit Organisasi : 2.15.0.00.0.00.01.0000 Dinas Perhubungan

Sub Unit Organisasi : 2.15.0.00.0.00.01.0000 Dinas Perhubungan

No	Urusan	Program/ Kegiatan/ Sub Kegiatan		Indikator Program/ Kegiatan/ Sub Kegiatan		Target			Pagu			Keterangan
		Semula	Menjadi	Semula	Menjadi	RKPD 2022	APBD 2022	RKPD 2022 Perubahan	RKPD 2022	APBD 2022	RKPD 2022 Perubahan	
		Pengadaan Peralatan dan Mesin Lainnya	Pengadaan Peralatan dan Mesin Lainnya	Jumlah Peralatan gedung kantor	Jumlah Peralatan gedung kantor	8 Unit	8 Unit	8 Unit	24,163,620	37,543,740	36,964,340	
		<b>Penyediaan Jasa Penunjang Urusan Pemerintahan Daerah</b>	<b>Penyediaan Jasa Penunjang Urusan Pemerintahan Daerah</b>						<b>339,896,706</b>	<b>387,376,706</b>	<b>395,876,706</b>	
		Penyediaan Jasa Surat Menyurat	Penyediaan Jasa Surat Menyurat	Frekwensi Penyediaan Surat Menyurat	Frekwensi Penyediaan Surat Menyurat	12 Kali	12 Kali	12 Kali	710,000	100,000	100,000	
		Penyediaan Jasa Komunikasi, Sumber Daya Air dan Listrik	Penyediaan Jasa Komunikasi, Sumber Daya Air dan Listrik	Frekwensi Pembayaran Jasa Komunikasi, Sumber Daya Air dan Listrik	Frekwensi Pembayaran Jasa Komunikasi, Sumber Daya Air dan Listrik	60 Kali	60 Kali	60 Kali	86,586,706	64,046,706	70,046,706	
		Penyediaan Jasa Pelayanan Umum Kantor	Penyediaan Jasa Pelayanan Umum Kantor	Frekwensi Pembayaran Jasa Pengelola Keuangan	Frekwensi Pembayaran Jasa Pengelola Keuangan	5 Kali	5 Kali	5 Kali	252,600,000	323,230,000	325,730,000	
		<b>Pemeliharaan Barang Milik Daerah Penunjang Urusan Pemerintahan Daerah</b>	<b>Pemeliharaan Barang Milik Daerah Penunjang Urusan Pemerintahan Daerah</b>						<b>136,248,400</b>	<b>114,848,400</b>	<b>114,848,400</b>	
		Penyediaan Jasa Pemeliharaan, Biaya Pemeliharaan, Pajak, dan Perizinan Kendaraan Dinas Operasional atau Lapangan	Penyediaan Jasa Pemeliharaan, Biaya Pemeliharaan, Pajak, dan Perizinan Kendaraan Dinas Operasional atau Lapangan	Frekwensi Pemabayaran Pemeliharaan Kendaraan Dinas Operasional dan Pajak Kendaraan	Frekwensi Pemabayaran Pemeliharaan Kendaraan Dinas Operasional dan Pajak Kendaraan	12 Kali	12 Kali	12 Kali	136,248,400	114,848,400	114,848,400	
		Pemeliharaan/Rehabilitasi Gedung Kantor dan Bangunan Lainnya	Pemeliharaan/Rehabilitasi Gedung Kantor dan Bangunan Lainnya	Frekuensi Pemeliharaan Rehabilitasi Gedung Kantor dan Bangunan Lainnya	Frekuensi Pemeliharaan Rehabilitasi Gedung Kantor dan Bangunan Lainnya	1 Gedung	1 Gedung	1 Gedung	0	0	0	
		<b>PROGRAM PENYELENGGARAAN LALU LINTAS DAN ANGKUTAN JALAN (LLAJ)</b>	<b>PROGRAM PENYELENGGARAAN LALU LINTAS DAN ANGKUTAN JALAN (LLAJ)</b>						<b>2,817,019,802</b>	<b>2,848,745,188</b>	<b>2,728,745,188</b>	
		<b>Penyediaan Perlengkapan Jalan di Jalan Kabupaten/Kota</b>	<b>Penyediaan Perlengkapan Jalan di Jalan Kabupaten/Kota</b>						<b>448,884,638</b>	<b>682,241,517</b>	<b>682,241,517</b>	
		Penyediaan Perlengkapan Jalan di Jalan Kabupaten/Kota	Penyediaan Perlengkapan Jalan di Jalan Kabupaten/Kota	Jumlah Perlengkapan Jalan yang di Pelihara	Jumlah Perlengkapan Jalan yang di Pelihara	20 Unit	20 Unit	20 Unit	295,109,076	403,035,917	403,035,917	
		Rehabilitasi dan Pemeliharaan Perlengkapan Jalan	Rehabilitasi dan Pemeliharaan Perlengkapan Jalan	Jumlah Rehabilitasi/Pemeliharaan Perlengkapan Jalan	Jumlah Rehabilitasi/Pemeliharaan Perlengkapan Jalan	30 Unit	30 Unit	30 Unit	153,775,562	279,205,600	279,205,600	
		<b>Penerbitan Izin Penyelenggaraan dan Pembangunan Fasilitas Parkir</b>	<b>Penerbitan Izin Penyelenggaraan dan Pembangunan Fasilitas Parkir</b>						<b>133,340,564</b>	<b>66,792,200</b>	<b>60,004,900</b>	
		Koordinasi dan Sinkronisasi Pengawasan Pelaksanaan Izin Penyelenggaraan dan Pembangunan Fasilitas Parkir Kewenangan Kabupaten/Kota	Koordinasi dan Sinkronisasi Pengawasan Pelaksanaan Izin Penyelenggaraan dan Pembangunan Fasilitas Parkir Kewenangan Kabupaten/Kota	Jumlah Kawasan Parkir yang Tertata	Jumlah Kawasan Parkir yang Tertata	6 Kawasan	6 Kawasan	6 Kawasan	133,340,564	66,792,200	60,004,900	
		<b>Pengujian Berkala Kendaraan Bermotor</b>	<b>Pengujian Berkala Kendaraan Bermotor</b>						<b>897,959,000</b>	<b>876,842,500</b>	<b>876,842,500</b>	

**RINCIAN PERUBAHAN PROGRAM, KEGIATAN, SUB KEGIATAN, TARGET DAN PAGU PADA RENCANA KERJA PEMERINTAH DAERAH (RKPD) PERUBAHAN  
TAHUN 2022**

Unit Organisasi : 2.15.0.00.0.00.01.0000 Dinas Perhubungan

Sub Unit Organisasi : 2.15.0.00.0.00.01.0000 Dinas Perhubungan

No	Urusan	Program/ Kegiatan/ Sub Kegiatan		Indikator Program/ Kegiatan/ Sub Kegiatan		Target			Pagu			Keterangan
		Semula	Menjadi	Semula	Menjadi	RKPD 2022	APBD 2022	RKPD 2022 Perubahan	RKPD 2022	APBD 2022	RKPD 2022 Perubahan	
		Penyediaan Sarana dan Prasarana Pengujian Berkala Kendaraan Bermotor	Penyediaan Sarana dan Prasarana Pengujian Berkala Kendaraan Bermotor	Jumlah Sarana dan Prasarana Pengujian yang tersedia	Jumlah Sarana dan Prasarana Pengujian yang tersedia	2 Alat	2 Alat	2 Alat	235,749,000	235,749,000	226,228,185	
		Peningkatan Kapasitas Sumber Daya Manusia Pengujian Berkala Kendaraan Bermotor	Peningkatan Kapasitas Sumber Daya Manusia Pengujian Berkala Kendaraan Bermotor	Jumlah Aparat Perhubungan yang di Tingkatkan	Jumlah Aparat Perhubungan yang di Tingkatkan	1 Tahun	1 Tahun	1 Tahun	36,444,000	36,444,000	36,444,000	
		Registrasi Kendaraan Wajib Uji Berkala Kendaraan Bermotor	Registrasi Kendaraan Wajib Uji Berkala Kendaraan Bermotor	Jumlah Kenderaaan yang Melakukan Registrasi	Jumlah Kenderaaan yang Melakukan Registrasi	4000 Kendaraan	4000 Kendaraan	4000 Kendaraan	115,843,700	135,008,050	126,935,950	
		Penyediaan Bukti Lulus Uji Pengujian Berkala Kendaraan Bermotor	Penyediaan Bukti Lulus Uji Pengujian Berkala Kendaraan Bermotor	Jumlah Smart Card yang di Cetak	Jumlah Smart Card yang di Cetak	10000 Smart Card	10000 Smart Card	10000 Smart Card	226,430,100	221,560,100	241,478,215	
		Sosialisasi Standar Operasional Prosedur Pengujian Berkala Kendaraan Bermotor	Sosialisasi Standar Operasional Prosedur Pengujian Berkala Kendaraan Bermotor	Jumlah Sosialisasi	Jumlah Sosialisasi	1 Kali	1 Kali	1 Kali	22,885,200	17,535,200	7,880,000	
		Pemeliharaan Sarana dan Prasarana Pengujian Berkala Kendaraan Bermotor	Pemeliharaan Sarana dan Prasarana Pengujian Berkala Kendaraan Bermotor	Frekuensi Pemeliharaan Sarana dan Prasarana Pengujian Berkala Kendaraan Bermotor	Frekuensi Pemeliharaan Sarana dan Prasarana Pengujian Berkala Kendaraan Bermotor	1 Gedung	1 Gedung	1 Gedung	157,275,000	135,601,850	135,601,850	
		Koordinasi Penyelenggaraan Pengujian Berkala Kendaraan Bermotor	Koordinasi Penyelenggaraan Pengujian Berkala Kendaraan Bermotor	Frekuensi Koordinasi	Frekuensi Koordinasi	1 Kali	1 Kali	1 Kali	53,932,000	52,669,300	52,669,300	
		Monitoring dan Evaluasi Penyelenggaraan Pengujian Berkala Kendaraan Bermotor	Monitoring dan Evaluasi Penyelenggaraan Pengujian Berkala Kendaraan Bermotor	Frekuensi Monitoring dan Evaluasi	Frekuensi Monitoring dan Evaluasi	12 Kali	12 Kali	12 Kali	49,400,000	42,275,000	49,605,000	
		<b>Pelaksanaan Manajemen dan Rekayasa Lalu Lintas untuk Jaringan Jalan Kabupaten/Kota</b>	<b>Pelaksanaan Manajemen dan Rekayasa Lalu Lintas untuk Jaringan Jalan Kabupaten/Kota</b>						<b>657,552,000</b>	<b>723,928,000</b>	<b>714,958,000</b>	
		Pengawasan dan Pengendalian Efektivitas Pelaksanaan Kebijakan untuk Jalan Kabupaten/Kota	Pengawasan dan Pengendalian Efektivitas Pelaksanaan Kebijakan untuk Jalan Kabupaten/Kota	Frekuensi Pengendalian Kawasan Rawan Kemacetan	Frekuensi Pengendalian Kawasan Rawan Kemacetan	24 Kali	24 Kali	24 Kali	657,552,000	723,928,000	714,958,000	
		<b>Persetujuan Hasil Analisis Dampak Lalu Lintas (Andalalin) untuk Jalan Kabupaten/Kota</b>	<b>Persetujuan Hasil Analisis Dampak Lalu Lintas (Andalalin) untuk Jalan Kabupaten/Kota</b>						<b>0</b>	<b>0</b>	<b>0</b>	
		Koordinasi dan Sinkronisasi Penilaian Hasil Andalalin	Koordinasi dan Sinkronisasi Penilaian Hasil Andalalin	Frekwensi Sosialisasi Penyuluhan dan Koordinasi Hasil Analisis Dampak Lalu Lintas (ANDALALIN)	Frekwensi Sosialisasi Penyuluhan dan Koordinasi Hasil Analisis Dampak Lalu Lintas (ANDALALIN)	2 Kali	2 Kali	2 Kali	0	0	0	
		<b>Audit dan Inspeksi Keselamatan LLAJ di Jalan</b>	<b>Audit dan Inspeksi Keselamatan LLAJ di Jalan</b>						<b>26,200,600</b>	<b>24,447,200</b>	<b>24,447,200</b>	
		Pelaksanaan Inspeksi, Audit dan Pemantauan Unit Pelaksana Uji Berkala Kendaraan Bermotor	Pelaksanaan Inspeksi, Audit dan Pemantauan Unit Pelaksana Uji Berkala Kendaraan Bermotor	Frekuensi Inspeksi Audit dan Pemanfaatan	Frekuensi Inspeksi Audit dan Pemanfaatan	1 Kali	1 Kali	1 Kali	26,200,600	24,447,200	24,447,200	

**RINCIAN PERUBAHAN PROGRAM, KEGIATAN, SUB KEGIATAN, TARGET DAN PAGU PADA RENCANA KERJA PEMERINTAH DAERAH (RKPD) PERUBAHAN  
TAHUN 2022**

Unit Organisasi : 2.15.0.00.0.00.01.0000 Dinas Perhubungan

Sub Unit Organisasi : 2.15.0.00.0.00.01.0000 Dinas Perhubungan

No	Urusan	Program/ Kegiatan/ Sub Kegiatan		Indikator Program/ Kegiatan/ Sub Kegiatan		Target			Pagu			Keterangan
		Semula	Menjadi	Semula	Menjadi	RKPD 2022	APBD 2022	RKPD 2022 Perubahan	RKPD 2022	APBD 2022	RKPD 2022 Perubahan	
		Penyediaan Angkutan Umum untuk Jasa Angkutan Orang dan/atau Barang antar Kota dalam 1 (satu) Daerah Kabupaten/Kota	Penyediaan Angkutan Umum untuk Jasa Angkutan Orang dan/atau Barang antar Kota dalam 1 (satu) Daerah Kabupaten/Kota						653,083,000	474,493,771	370,251,071	
		Pengendalian dan Pengawasan Ketersediaan Angkutan Umum untuk Jasa angkutan Orang dan/atau Barang Antar Kota dalam 1 (satu) Kabupaten/Kota	Pengendalian dan Pengawasan Ketersediaan Angkutan Umum untuk Jasa angkutan Orang dan/atau Barang Antar Kota dalam 1 (satu) Kabupaten/Kota	Frekuensi Jasa Layanan Angkutan untuk Kebutuhan Anak Sekolah dan Masyarakat	Frekuensi Jasa Layanan Angkutan untuk Kebutuhan Anak Sekolah dan Masyarakat	11 Kali	11 Kali	11 Kali	653,083,000	474,493,771	370,251,071	
<b>TOTAL</b>									<b>7,000,000,000</b>	<b>7,028,724,225</b>	<b>7,028,724,225</b>	

Kota Gorontalo ,.....

Mengetahui,

Kepala Badan Perencanaan, Penelitian dan Pengembangan Daerah

Kepala Dinas Perhubungan

Hj. Meidy N. Silangen, S.Pi, M.Si

NIP. 197105092000032006

H HERMANTO SALEH, S.IP

NIP. 197005201994021001

**RINCIAN PERUBAHAN PROGRAM, KEGIATAN, SUB KEGIATAN, TARGET DAN PAGU PADA RENCANA KERJA PEMERINTAH DAERAH (RKPD) PERUBAHAN TAHUN 2022**

Unit Organisasi : 2.16.2.21.0.00.03.0000 Dinas Komunikasi, Informatika dan Persandian

Sub Unit Organisasi : 2.16.2.21.0.00.03.0000 Dinas Komunikasi, Informatika dan Persandian

No	Urusan	Program/ Kegiatan/ Sub Kegiatan		Indikator Program/ Kegiatan/ Sub Kegiatan		Target			Pagu			Keterangan
		Semula	Menjadi	Semula	Menjadi	RKPD 2022	APBD 2022	RKPD 2022 Perubahan	RKPD 2022	APBD 2022	RKPD 2022 Perubahan	
	<b>URUSAN PEMERINTAHAN BIDANG KOMUNIKASI DAN INFORMATIKA</b>	<b>PROGRAM PENUNJANG URUSAN PEMERINTAHAN DAERAH KABUPATEN/KOTA</b>	<b>PROGRAM PENUNJANG URUSAN PEMERINTAHAN DAERAH KABUPATEN/KOTA</b>						<b>4,167,851,900</b>	<b>4,126,287,993</b>	<b>4,126,287,993</b>	
		<b>Perencanaan, Penganggaran, dan Evaluasi Kinerja Perangkat Daerah</b>	<b>Perencanaan, Penganggaran, dan Evaluasi Kinerja Perangkat Daerah</b>						<b>101,400,000</b>	<b>65,120,000</b>	<b>65,120,000</b>	
		Penyusunan Dokumen Perencanaan Perangkat Daerah	Penyusunan Dokumen Perencanaan Perangkat Daerah	Jumlah Dokumen Perencanaan Perangkat Daerah ( Renstra Revisi, Renja Induk dan Perubahan, Laporan Pengendalian Induk dan Perubahan )	Jumlah Dokumen Perencanaan Perangkat Daerah ( Renstra Revisi, Renja Induk dan Perubahan, Laporan Pengendalian Induk dan Perubahan )	5 Dokumen	5 Dokumen	5 Dokumen	25,350,000	16,940,000	16,940,000	
		Koordinasi dan Penyusunan Dokumen RKA-SKPD	Koordinasi dan Penyusunan Dokumen RKA-SKPD	Jumlah Dokumen RKA Induk	Jumlah Dokumen RKA Induk	1 Dokumen	1 Dokumen	1 Dokumen	25,350,000	13,150,000	13,150,000	
		Koordinasi dan Penyusunan Laporan Capaian Kinerja dan Ikhtisar Realisasi Kinerja SKPD	Koordinasi dan Penyusunan Laporan Capaian Kinerja dan Ikhtisar Realisasi Kinerja SKPD	Jumlah Laporan Capaian Kinerja dan Ikhtisar Realisasi Kinerja SKPD	Jumlah Laporan Capaian Kinerja dan Ikhtisar Realisasi Kinerja SKPD	4 Dokumen	4 Dokumen	4 Dokumen	25,350,000	18,130,000	18,130,000	
		Evaluasi Kinerja Perangkat Daerah	Evaluasi Kinerja Perangkat Daerah	Jumlah Dokumen Evaluasi Kinerja perangkat Daerah (LKPJ, LPPD dan LKIP)	Jumlah Dokumen Evaluasi Kinerja perangkat Daerah (LKPJ, LPPD dan LKIP)	3 Dokumen	3 Dokumen	3 Dokumen	25,350,000	16,900,000	16,900,000	
		<b>Administrasi Keuangan Perangkat Daerah</b>	<b>Administrasi Keuangan Perangkat Daerah</b>						<b>2,604,598,770</b>	<b>2,656,279,436</b>	<b>2,656,279,436</b>	
		Penyediaan Gaji dan Tunjangan ASN	Penyediaan Gaji dan Tunjangan ASN	Jumlah Pembayaran Gaji Dan Tunjangan ASN	Jumlah Pembayaran Gaji Dan Tunjangan ASN	26 kali	26 kali	26 kali	2,604,598,770	2,656,279,436	2,656,279,436	
		<b>Administrasi Kepegawaian Perangkat Daerah</b>	<b>Administrasi Kepegawaian Perangkat Daerah</b>	Presentase Kualitas Pelayanan Dinas Komunikasi, Informatika dan Persandian	Presentase Kualitas Pelayanan Dinas Komunikasi, Informatika dan Persandian	100 %	100 %	100 %	<b>541,372,000</b>	<b>22,500,000</b>	<b>22,500,000</b>	
		Pengadaan Pakaian Dinas Beserta Atribut Kelengkapannya	Pengadaan Pakaian Dinas Beserta Atribut Kelengkapannya	Jumlah Pengadaan Pakaian Dinas beserta Atribut Kelengkapan	Jumlah Pengadaan Pakaian Dinas beserta Atribut Kelengkapan	50 Set	50 Set	50 Set	30,500,000	22,500,000	22,500,000	
		Monitoring, Evaluasi, dan Penilaian Kinerja Pegawai	Monitoring, Evaluasi, dan Penilaian Kinerja Pegawai	Jumlah Monitoring Evaluasi dan Penilaian Kinerja Pegawai	Jumlah Monitoring Evaluasi dan Penilaian Kinerja Pegawai	5 kali	5 kali	5 kali	61,500,000	0	0	
		Sosialisasi Peraturan Perundang-Undangan	Sosialisasi Peraturan Perundang-Undangan	jumlah sosialisasi peraturan perundang-undangan	jumlah sosialisasi peraturan perundang-undangan	5 kali	5 kali	5 kali	103,250,000	0	0	
		Bimbingan Teknis Implementasi Peraturan Perundang-Undangan	Bimbingan Teknis Implementasi Peraturan Perundang-Undangan	Jumlah Aparatur yang ditingkatkan kapasitasnya	Jumlah Aparatur yang ditingkatkan kapasitasnya	16 Orang	16 Orang	16 Orang	346,122,000	0	0	
		<b>Administrasi Umum Perangkat Daerah</b>	<b>Administrasi Umum Perangkat Daerah</b>						<b>347,918,900</b>	<b>643,289,748</b>	<b>643,289,748</b>	
		Penyediaan Peralatan dan Perlengkapan Kantor	Penyediaan Peralatan dan Perlengkapan Kantor	Jumlah Unit Penyediaan Peralatan dan Perlengkapan Kantor	Jumlah Unit Penyediaan Peralatan dan Perlengkapan Kantor	10 Unit	10 Unit	10 Unit	7,155,000	7,155,000	7,155,000	
		Penyediaan Bahan Logistik Kantor	Penyediaan Bahan Logistik Kantor	Frekwensi Penyediaan Bahan Logistik Kantor	Frekwensi Penyediaan Bahan Logistik Kantor	12 kali	12 kali	12 kali	160,405,000	241,245,448	241,245,448	

**RINCIAN PERUBAHAN PROGRAM, KEGIATAN, SUB KEGIATAN, TARGET DAN PAGU PADA RENCANA KERJA PEMERINTAH DAERAH (RKPD) PERUBAHAN TAHUN 2022**

Unit Organisasi : 2.16.2.21.0.00.03.0000 Dinas Komunikasi, Informatika dan Persandian

Sub Unit Organisasi : 2.16.2.21.0.00.03.0000 Dinas Komunikasi, Informatika dan Persandian

No	Urusan	Program/ Kegiatan/ Sub Kegiatan		Indikator Program/ Kegiatan/ Sub Kegiatan		Target			Pagu			Keterangan
		Semula	Menjadi	Semula	Menjadi	RKPD 2022	APBD 2022	RKPD 2022 Perubahan	RKPD 2022	APBD 2022	RKPD 2022 Perubahan	
		Penyediaan Barang Cetak dan Penggandaan	Penyediaan Barang Cetak dan Penggandaan	Jumlah penyediaan barang cetakan dan penggandaan	Jumlah penyediaan barang cetakan dan penggandaan	12 kali	12 kali	12 kali	35,153,900	35,153,900	35,153,900	
		Fasilitasi Kunjungan Tamu	Fasilitasi Kunjungan Tamu	Frekwensi fasilitasi kunjungan Tamu	Frekwensi fasilitasi kunjungan Tamu	12 kali	12 kali	12 kali	25,825,000	16,673,400	16,673,400	
		Penyelenggaraan Rapat Koordinasi dan Konsultasi SKPD	Penyelenggaraan Rapat Koordinasi dan Konsultasi SKPD	Jumlah keikutsertaan kegiatan koordinasi dan konsultasi OPD	Jumlah keikutsertaan kegiatan koordinasi dan konsultasi OPD	20 Kali	20 Kali	20 Kali	119,380,000	343,062,000	343,062,000	
		<b>Pengadaan Barang Milik Daerah Penunjang Urusan Pemerintahan Daerah</b>	<b>Pengadaan Barang Milik Daerah Penunjang Urusan Pemerintahan Daerah</b>						<b>83,696,900</b>	<b>42,978,701</b>	<b>42,978,701</b>	
		Pengadaan Mebel	Pengadaan Mebel	Jumlah pengadaan Mebel	Jumlah pengadaan Mebel	2 unit	2 unit	2 unit	25,563,300	18,382,900	18,382,900	
		Pengadaan Peralatan dan Mesin Lainnya	Pengadaan Peralatan dan Mesin Lainnya	Jumlah pengadaan Peralatan dan Mesin Lainnya	Jumlah pengadaan Peralatan dan Mesin Lainnya	10 unit	10 unit	10 unit	58,133,600	24,595,801	24,595,801	
		<b>Penyediaan Jasa Penunjang Urusan Pemerintahan Daerah</b>	<b>Penyediaan Jasa Penunjang Urusan Pemerintahan Daerah</b>						<b>369,856,655</b>	<b>425,460,208</b>	<b>425,460,208</b>	
		Penyediaan Jasa Surat Menyurat	Penyediaan Jasa Surat Menyurat	Jumlah Penyediaan Jasa Surat Menyurat	Jumlah Penyediaan Jasa Surat Menyurat	12 kali	12 kali	12 kali	4,649,022	0	0	
		Penyediaan Jasa Komunikasi, Sumber Daya Air dan Listrik	Penyediaan Jasa Komunikasi, Sumber Daya Air dan Listrik	jumlah pembayaran rekening Jasa Komunikasi, Sumber Daya Air dan Listrik	jumlah pembayaran rekening Jasa Komunikasi, Sumber Daya Air dan Listrik	12 kali	12 kali	12 kali	81,327,633	93,000,208	93,000,208	
		Penyediaan Jasa Peralatan dan Perlengkapan Kantor	Penyediaan Jasa Peralatan dan Perlengkapan Kantor	Frekwensi Penyediaan Jasa Peralatan dan Perlengkapan Kantor	Frekwensi Penyediaan Jasa Peralatan dan Perlengkapan Kantor	12 kali	12 kali	12 kali	23,420,000	0	0	
		Penyediaan Jasa Pelayanan Umum Kantor	Penyediaan Jasa Pelayanan Umum Kantor	Jumlah Penyediaan Jasa Pelayanan Umum Kantor	Jumlah Penyediaan Jasa Pelayanan Umum Kantor	12 Kali	12 Kali	12 Kali	260,460,000	332,460,000	332,460,000	
		<b>Pemeliharaan Barang Milik Daerah Penunjang Urusan Pemerintahan Daerah</b>	<b>Pemeliharaan Barang Milik Daerah Penunjang Urusan Pemerintahan Daerah</b>						<b>119,008,675</b>	<b>270,659,900</b>	<b>270,659,900</b>	
		Penyediaan Jasa Pemeliharaan, Biaya Pemeliharaan dan Pajak Kendaraan Perorangan Dinas atau Kendaraan Dinas Jabatan	Penyediaan Jasa Pemeliharaan, Biaya Pemeliharaan dan Pajak Kendaraan Perorangan Dinas atau Kendaraan Dinas Jabatan	jumlah unit Pemeliharaan kendaraan dan pajak kendaraan dinas jabatan/perorangan	jumlah unit Pemeliharaan kendaraan dan pajak kendaraan dinas jabatan/perorangan	1 unit	1 unit	1 unit	47,141,300	50,755,900	50,755,900	
		Pemeliharaan/Rehabilitasi Gedung Kantor dan Bangunan Lainnya	Pemeliharaan/Rehabilitasi Gedung Kantor dan Bangunan Lainnya	Jumlah Pemeliharaan Rhabilitasi Gedung Kantor dan Bangunan Lainnya	Jumlah Pemeliharaan Rhabilitasi Gedung Kantor dan Bangunan Lainnya	1 Gedung	1 Gedung	1 Gedung	71,867,375	219,904,000	219,904,000	
		<b>PROGRAM INFORMASI DAN KOMUNIKASI PUBLIK</b>	<b>PROGRAM INFORMASI DAN KOMUNIKASI PUBLIK</b>	Presentase Informasi Penyelenggaraan Pemerintah Daerah yang Terpublikasikan kepada Masyarakat	Presentase Informasi Penyelenggaraan Pemerintah Daerah yang Terpublikasikan kepada Masyarakat	100 %	100 %	100 %	<b>587,904,200</b>	<b>3,090,000,135</b>	<b>3,090,000,135</b>	
		<b>Pengelolaan Informasi dan Komunikasi Publik Pemerintah Daerah Kabupaten/Kota</b>	<b>Pengelolaan Informasi dan Komunikasi Publik Pemerintah Daerah Kabupaten/Kota</b>	Persentase Media Yang dimanfaatkan Untuk Informasi Kepada Publik	Persentase Media Yang dimanfaatkan Untuk Informasi Kepada Publik	100 %	100 %	100 %	<b>587,904,200</b>	<b>3,090,000,135</b>	<b>3,090,000,135</b>	

**RINCIAN PERUBAHAN PROGRAM, KEGIATAN, SUB KEGIATAN, TARGET DAN PAGU PADA RENCANA KERJA PEMERINTAH DAERAH (RKPD) PERUBAHAN TAHUN 2022**

Unit Organisasi : 2.16.2.21.0.00.03.0000 Dinas Komunikasi, Informatika dan Persandian

Sub Unit Organisasi : 2.16.2.21.0.00.03.0000 Dinas Komunikasi, Informatika dan Persandian

No	Urusan	Program/ Kegiatan/ Sub Kegiatan		Indikator Program/ Kegiatan/ Sub Kegiatan		Target			Pagu			Keterangan
		Semula	Menjadi	Semula	Menjadi	RKPD 2022	APBD 2022	RKPD 2022 Perubahan	RKPD 2022	APBD 2022	RKPD 2022 Perubahan	
		Pengelolaan Konten dan Perencanaan Media Komunikasi Publik	Pengelolaan Konten dan Perencanaan Media Komunikasi Publik	Jumlah Aparatur yang Mengelola Konten Perencanaan Media Komunikasi Publik	Jumlah Aparatur yang Mengelola Konten Perencanaan Media Komunikasi Publik	6 Orang	6 Orang	6 Orang	587,904,200	408,400,000	408,400,000	
		Pengelolaan Media Komunikasi Publik	Pengelolaan Media Komunikasi Publik	Jumlah Media Komunikasi Publik	Jumlah Media Komunikasi Publik	12 Bulan	12 Bulan	12 Bulan	0	2,349,135,035	2,349,135,035	
		Penyelenggaraan Hubungan Masyarakat, Media dan Kemitraan Komunitas	Penyelenggaraan Hubungan Masyarakat, Media dan Kemitraan Komunitas	Jumlah Penyelenggaraan Hubungan Masyarakat Media dan Kemitraan Komunitas	Jumlah Penyelenggaraan Hubungan Masyarakat Media dan Kemitraan Komunitas	59 KIM	59 KIM	59 KIM	0	269,102,500	269,102,500	
		Penyediaan/Pengadaan Sarana dan Prasarana Pendukung Informasi dan Komunikasi Publik Pemerintah Daerah Kabupaten/Kota	Penyediaan/Pengadaan Sarana dan Prasarana Pendukung Informasi dan Komunikasi Publik Pemerintah Daerah Kabupaten/Kota	Pengadaan Komputer,Printer,Camera	Pengadaan Komputer,Printer,Camera	4 Unit	4 Unit	4 Unit	0	63,362,600	63,362,600	
		<b>PROGRAM APLIKASI INFORMATIKA</b>	<b>PROGRAM APLIKASI INFORMATIKA</b>	Persentase pemenuhan kebutuhan bandwiche dalam rangka pengembangan E-Government dan E-Commerce	Persentase pemenuhan kebutuhan bandwiche dalam rangka pengembangan E-Government dan E-Commerce	70 %	70 %	70 %	<b>2,267,406,100</b>	<b>2,347,258,100</b>	<b>2,347,258,100</b>	
		<b>Pengelolaan Nama Domain yang telah Ditetapkan oleh Pemerintah Pusat dan Sub Domain di Lingkup Pemerintah Daerah Kabupaten/Kota</b>	<b>Pengelolaan Nama Domain yang telah Ditetapkan oleh Pemerintah Pusat dan Sub Domain di Lingkup Pemerintah Daerah Kabupaten/Kota</b>	Jumlah Ketersediaan Kapasitas Jaringan Internet	Jumlah Ketersediaan Kapasitas Jaringan Internet	60 %	60 %	60 %	<b>239,876,000</b>	<b>2,027,378,500</b>	<b>2,027,378,500</b>	
		Penyelenggaraan Sistem Jaringan Intra Pemerintah Daerah	Penyelenggaraan Sistem Jaringan Intra Pemerintah Daerah	Jumlah Penyelenggaraan Sistem Jaringan Intra Pemerintah Daerah	Jumlah Penyelenggaraan Sistem Jaringan Intra Pemerintah Daerah	12 Bulan	12 Bulan	12 Bulan	239,876,000	2,027,378,500	2,027,378,500	
		<b>Pengelolaan e-government Di Lingkup Pemerintah Daerah Kabupaten/Kota</b>	<b>Pengelolaan e-government Di Lingkup Pemerintah Daerah Kabupaten/Kota</b>	Jumlah Ketersediaan Kapasitas Jaringan Internet	Jumlah Ketersediaan Kapasitas Jaringan Internet	60 %	60 %	60 %	<b>2,027,530,100</b>	<b>319,879,600</b>	<b>319,879,600</b>	
		Pengelolaan Pusat Data Pemerintahan Daerah	Pengelolaan Pusat Data Pemerintahan Daerah	Jumlah Aparatur yang Mengelola Data Pemerintah	Jumlah Aparatur yang Mengelola Data Pemerintah	12 Bulan	12 Bulan	12 Bulan	312,413,000	48,837,600	48,837,600	
		Pengembangan Aplikasi dan Proses Bisnis Pemerintahan Berbasis Elektronik	Pengembangan Aplikasi dan Proses Bisnis Pemerintahan Berbasis Elektronik	Jumlah Aparatur Yang Mengelola Sumber Data TI dan Komunikasi	Jumlah Aparatur Yang Mengelola Sumber Data TI dan Komunikasi	12 Bulan	12 Bulan	12 Bulan	201,250,000	138,000,000	138,000,000	
		Penyelenggaraan Sistem Penghubung Layanan Pemerintah	Penyelenggaraan Sistem Penghubung Layanan Pemerintah	Jumlah Koneksi Internet Untuk Penyediaan ITC yang Berkelanjutan	Jumlah Koneksi Internet Untuk Penyediaan ITC yang Berkelanjutan	12 Bulan	12 Bulan	12 Bulan	1,383,111,500	53,190,000	53,190,000	
		Pengelolaan Government Chief Information Officer (GCIO)	Pengelolaan Government Chief Information Officer (GCIO)	jumlah pemeliharaan rehabilitasi gedung Kantor dan Bangunan Lainnya	jumlah pemeliharaan rehabilitasi gedung Kantor dan Bangunan Lainnya	1 Gedung	1 Gedung	1 Gedung	130,755,600	79,852,000	79,852,000	
	<b>URUSAN PEMERINTAHAN BIDANG PERSANDIAN</b>	<b>PROGRAM PENYELENGGARAAN PERSANDIAN UNTUK PENGAMANAN INFORMASI</b>	<b>PROGRAM PENYELENGGARAAN PERSANDIAN UNTUK PENGAMANAN INFORMASI</b>	presentase Penyenggaraan Persandian	presentase Penyenggaraan Persandian	30 %	30 %	30 %	<b>476,837,800</b>	<b>470,074,706</b>	<b>470,074,706</b>	

**RINCIAN PERUBAHAN PROGRAM, KEGIATAN, SUB KEGIATAN, TARGET DAN PAGU PADA RENCANA KERJA PEMERINTAH DAERAH (RKPD) PERUBAHAN  
TAHUN 2022**

Unit Organisasi : 2.16.2.21.0.00.03.0000 Dinas Komunikasi, Informatika dan Persandian

Sub Unit Organisasi : 2.16.2.21.0.00.03.0000 Dinas Komunikasi, Informatika dan Persandian

No	Urusan	Program/ Kegiatan/ Sub Kegiatan		Indikator Program/ Kegiatan/ Sub Kegiatan		Target			Pagu			Keterangan
		Semula	Menjadi	Semula	Menjadi	RKPD 2022	APBD 2022	RKPD 2022 Perubahan	RKPD 2022	APBD 2022	RKPD 2022 Perubahan	
		<b>Penyelenggaraan Persandian untuk Pengamanan Informasi Pemerintah Daerah Kabupaten/Kota</b>	<b>Penyelenggaraan Persandian untuk Pengamanan Informasi Pemerintah Daerah Kabupaten/Kota</b>	Presentase Penerapan Sistem Pengamanan Informasi Perangkat Daerah	Presentase Penerapan Sistem Pengamanan Informasi Perangkat Daerah	30 %	30 %	30 %	<b>340,545,200</b>	<b>363,360,706</b>	<b>363,360,706</b>	
		Penetapan Kebijakan Tata Kelola Keamanan Informasi dan Jaring Komunikasi Sandi Pemerintah Daerah Kabupaten/Kota	Penetapan Kebijakan Tata Kelola Keamanan Informasi dan Jaring Komunikasi Sandi Pemerintah Daerah Kabupaten/Kota	Tata Kelolah Keamanan	Tata Kelolah Keamanan	12 Bulan	12 Bulan	12 Bulan	168,600,000	350,160,406	350,160,406	
		Pelaksanaan Keamanan Informasi Pemerintahan Daerah Kabupaten/Kota Berbasis Elektronik dan Non Elektronik	Pelaksanaan Keamanan Informasi Pemerintahan Daerah Kabupaten/Kota Berbasis Elektronik dan Non Elektronik	Frekuensi Keamanan Informasi Pemerintah Daerah	Frekuensi Keamanan Informasi Pemerintah Daerah	12 Bulan	12 Bulan	12 Bulan	171,945,200	13,200,300	13,200,300	
		<b>Penetapan Pola Hubungan Komunikasi Sandi Antar Perangkat Daerah Kabupaten/Kota</b>	<b>Penetapan Pola Hubungan Komunikasi Sandi Antar Perangkat Daerah Kabupaten/Kota</b>	Presentase Penerapan Sistem Pengamanan Informasi Perangkat Daerah	Presentase Penerapan Sistem Pengamanan Informasi Perangkat Daerah	30 %	30 %	30 %	<b>136,292,600</b>	<b>106,714,000</b>	<b>106,714,000</b>	
		Operasionalisasi Jaring Komunikasi Sandi Pemerintah Daerah Kabupaten/Kota	Operasionalisasi Jaring Komunikasi Sandi Pemerintah Daerah Kabupaten/Kota	OPD Menggunakan Layanan Persandian	OPD Menggunakan Layanan Persandian	12 Bulan	12 Bulan	12 Bulan	136,292,600	106,714,000	106,714,000	
<b>TOTAL</b>									<b>7,500,000,000</b>	<b>10,033,620,934</b>	<b>10,033,620,934</b>	

Kota Gorontalo ,.....

Mengetahui,

Kepala Badan Perencanaan, Penelitian dan Pengembangan Daerah

Kepala Dinas Komunikasi, Informatika Dan Persandian

Hj. Meidy N. Silangen, S.Pi, M.Si

NIP. 197105092000032006

DAUD RAFERTIAN S. PANIGORO, S.IP, M.Si

NIP. 198811302007011001

**RINCIAN PERUBAHAN PROGRAM, KEGIATAN, SUB KEGIATAN, TARGET DAN PAGU PADA RENCANA KERJA PEMERINTAH DAERAH (RKPD) PERUBAHAN TAHUN 2022**

Unit Organisasi : 2.18.0.00.0.00.01.0000 Dinas Penanaman Modal Pelayanan Terpadu Satu Pintu

Sub Unit Organisasi : 2.18.0.00.0.00.01.0000 Dinas Penanaman Modal Pelayanan Terpadu Satu Pintu

No	Urusan	Program/ Kegiatan/ Sub Kegiatan		Indikator Program/ Kegiatan/ Sub Kegiatan		Target			Pagu			Keterangan
		Semula	Menjadi	Semula	Menjadi	RKPD 2022	APBD 2022	RKPD 2022 Perubahan	RKPD 2022	APBD 2022	RKPD 2022 Perubahan	
	<b>URUSAN PEMERINTAHAN BIDANG PENANAMAN MODAL</b>	<b>PROGRAM PENUNJANG URUSAN PEMERINTAHAN DAERAH KABUPATEN/KOTA</b>	<b>PROGRAM PENUNJANG URUSAN PEMERINTAHAN DAERAH KABUPATEN/KOTA</b>	Persentase pemenuhan layanan penunjang urusan pemerintahan daerah	Persentase pemenuhan layanan penunjang urusan pemerintahan daerah	100 %	100 %	100 %	<b>4,518,903,526</b>	<b>4,515,526,917</b>	<b>4,533,754,417</b>	
		<b>Perencanaan, Penganggaran, dan Evaluasi Kinerja Perangkat Daerah</b>	<b>Perencanaan, Penganggaran, dan Evaluasi Kinerja Perangkat Daerah</b>	Jumlah Dokumen Perencanaan Perangkat Daerah ( Renstra, Renja,Pra RKA,RK, RAPK, Perjanjian Kinerja )	Jumlah Dokumen Perencanaan Perangkat Daerah ( Renstra, Renja,Pra RKA,RK, RAPK, Perjanjian Kinerja )	9 Dokumen	9 Dokumen	9 Dokumen	<b>90,552,000</b>	<b>39,829,000</b>	<b>43,742,000</b>	
		Penyusunan Dokumen Perencanaan Perangkat Daerah	Penyusunan Dokumen Perencanaan Perangkat Daerah	Jumlah Dokumen Perencanaan Perangkat Daerah	Jumlah Dokumen Perencanaan Perangkat Daerah	6 Dokumen	6 Dokumen	6 Dokumen	90,552,000	39,829,000	43,742,000	
		<b>Administrasi Keuangan Perangkat Daerah</b>	<b>Administrasi Keuangan Perangkat Daerah</b>	Persentase Pemenuhan Pelayanan Administrasi Keuangan	Persentase Pemenuhan Pelayanan Administrasi Keuangan	100 Persen	100 Persen	100 Persen	<b>3,449,872,410</b>	<b>3,524,611,456</b>	<b>3,524,611,503</b>	
		Penyediaan Gaji dan Tunjangan ASN	Penyediaan Gaji dan Tunjangan ASN	Frekuensi Pembayaran Gaji dan Tunjangan ASN	Frekuensi Pembayaran Gaji dan Tunjangan ASN	14 Kali	14 Kali	14 Kali	3,449,872,410	3,524,611,456	3,524,611,503	
		<b>Administrasi Kepegawaian Perangkat Daerah</b>	<b>Administrasi Kepegawaian Perangkat Daerah</b>	Cakupan Pelayanan Administrasi Kepegawaian	Cakupan Pelayanan Administrasi Kepegawaian	100 Persen	100 Persen	100 Persen	<b>27,000,000</b>	<b>27,000,000</b>	<b>27,000,000</b>	
		Pengadaan Pakaian Dinas Beserta Atribut Kelengkapannya	Pengadaan Pakaian Dinas Beserta Atribut Kelengkapannya	Jumlah Pakaian Dinas Beserta Atribut Kelengkapannya	Jumlah Pakaian Dinas Beserta Atribut Kelengkapannya	60 Pasang	60 Pasang	60 Pasang	27,000,000	27,000,000	27,000,000	
		<b>Administrasi Umum Perangkat Daerah</b>	<b>Administrasi Umum Perangkat Daerah</b>	Cakupan Pelayanan Administrasi Umum	Cakupan Pelayanan Administrasi Umum	100 Persen	100 Persen	100 Persen	<b>214,721,794</b>	<b>103,470,200</b>	<b>188,208,058</b>	
		Penyediaan Komponen Instalasi Listrik/Penerangan Bangunan Kantor	Penyediaan Komponen Instalasi Listrik/Penerangan Bangunan Kantor	Jumlah Jenis Komponen Instalasi listrik / Penerangan Bangunan Kantor	Jumlah Jenis Komponen Instalasi listrik / Penerangan Bangunan Kantor	8 Jenis	8 Jenis	8 Jenis	3,934,000	3,934,000	3,934,000	
		Penyediaan Peralatan dan Perlengkapan Kantor	Penyediaan Peralatan dan Perlengkapan Kantor	Jumlah Jenis Penyediaan Alat Tulis Kantor	Jumlah Jenis Penyediaan Alat Tulis Kantor	27 Jenis	27 Jenis	27 Jenis	29,383,834	22,224,400	22,249,808	
		Penyediaan Barang Cetak dan Penggandaan	Penyediaan Barang Cetak dan Penggandaan	Jumlah Jenis Barang Hasil Cetak dan Penggandaan	Jumlah Jenis Barang Hasil Cetak dan Penggandaan	12 Jenis	12 Jenis	12 Jenis	29,524,200	28,600,800	28,626,300	
		Penyelenggaraan Rapat Koordinasi dan Konsultasi SKPD	Penyelenggaraan Rapat Koordinasi dan Konsultasi SKPD	Frekuensi Keikutsertaan Pada Rapat-Rapat Koordinasi dan Konsultasi Luar Daerah	Frekuensi Keikutsertaan Pada Rapat-Rapat Koordinasi dan Konsultasi Luar Daerah	11 Kali	11 Kali	11 Kali	151,879,760	48,711,000	133,397,950	
		<b>Pengadaan Barang Milik Daerah Penunjang Urusan Pemerintah Daerah</b>	<b>Pengadaan Barang Milik Daerah Penunjang Urusan Pemerintah Daerah</b>	Persentase Pemenuhan Layanan Penunjang Urusan Pemerintahan Daerah	Persentase Pemenuhan Layanan Penunjang Urusan Pemerintahan Daerah	100 Persen	100 Persen	100 Persen	<b>22,129,700</b>	<b>93,660,000</b>	<b>39,995,700</b>	
		Pengadaan Mebel	Pengadaan Mebel	Jumlah Tambahan Pengadaan Perlengkapan Gedung Kantor	Jumlah Tambahan Pengadaan Perlengkapan Gedung Kantor	14 Unit	14 Unit	14 Unit	11,537,400	19,497,000	19,497,000	
		Pengadaan Peralatan dan Mesin Lainnya	Pengadaan Peralatan dan Mesin Lainnya	Jumlah Tambahan Pengadaan Peralatan Gedung Kantor	Jumlah Tambahan Pengadaan Peralatan Gedung Kantor	6 Unit	6 Unit	6 Unit	10,592,300	74,163,000	20,498,700	
		<b>Penyediaan Jasa Penunjang Urusan Pemerintahan Daerah</b>	<b>Penyediaan Jasa Penunjang Urusan Pemerintahan Daerah</b>	Persentase Pemenuhan Layanan Penunjang Urusan Pemerintahan Daerah	Persentase Pemenuhan Layanan Penunjang Urusan Pemerintahan Daerah	100 Persen	100 Persen	100 Persen	<b>583,829,322</b>	<b>621,132,696</b>	<b>606,373,591</b>	



**RINCIAN PERUBAHAN PROGRAM, KEGIATAN, SUB KEGIATAN, TARGET DAN PAGU PADA RENCANA KERJA PEMERINTAH DAERAH (RKPD) PERUBAHAN  
TAHUN 2022**

Unit Organisasi : 2.18.0.00.0.00.01.0000 Dinas Penanaman Modal Pelayanan Terpadu Satu Pintu

Sub Unit Organisasi : 2.18.0.00.0.00.01.0000 Dinas Penanaman Modal Pelayanan Terpadu Satu Pintu

No	Urusan	Program/ Kegiatan/ Sub Kegiatan		Indikator Program/ Kegiatan/ Sub Kegiatan		Target			Pagu			Keterangan
		Semula	Menjadi	Semula	Menjadi	RKPD 2022	APBD 2022	RKPD 2022 Perubahan	RKPD 2022	APBD 2022	RKPD 2022 Perubahan	
		Penyediaan Jasa Komunikasi, Sumber Daya Air dan Listrik	Penyediaan Jasa Komunikasi, Sumber Daya Air dan Listrik	Frekuensi Pembayaran Jasa Komunikasi Sumber Daya Air dan Listrik	Frekuensi Pembayaran Jasa Komunikasi Sumber Daya Air dan Listrik	12 Kali	12 Kali	12 Kali	99,857,322	92,742,696	90,756,591	
		Penyediaan Jasa Pelayanan Umum Kantor	Penyediaan Jasa Pelayanan Umum Kantor	Jumlah Pengelola Administrasi Keuangan, Jumlah Petugas Kebersihan Kantor, dan Jumlah Alat Kebersihan Kantor	Jumlah Pengelola Administrasi Keuangan, Jumlah Petugas Kebersihan Kantor, dan Jumlah Alat Kebersihan Kantor	31 Orang	31 Orang	31 Orang	483,972,000	528,390,000	515,617,000	
		<b>Pemeliharaan Barang Milik Daerah Penunjang Urusan Pemerintahan Daerah</b>	<b>Pemeliharaan Barang Milik Daerah Penunjang Urusan Pemerintahan Daerah</b>	Persentase Pemenuhan Layanan Penunjang Urusan Pemerintahan Daerah	Persentase Pemenuhan Layanan Penunjang Urusan Pemerintahan Daerah	100 Persen	100 Persen	100 Persen	<b>130,798,300</b>	<b>105,823,565</b>	<b>103,823,565</b>	
		Penyediaan Jasa Pemeliharaan, Biaya Pemeliharaan dan Pajak Kendaraan Perorangan Dinas atau Kendaraan Dinas Jabatan	Penyediaan Jasa Pemeliharaan, Biaya Pemeliharaan dan Pajak Kendaraan Perorangan Dinas atau Kendaraan Dinas Jabatan	Jumlah STNK Kendaraan Dinas	Jumlah STNK Kendaraan Dinas	4 STNK	4 STNK	4 STNK	3,750,000	3,750,000	3,750,000	
		Pemeliharaan Peralatan dan Mesin Lainnya	Pemeliharaan Peralatan dan Mesin Lainnya	Jumlah Jenis Peralatan Gedung Kantor Yang Terpelihara	Jumlah Jenis Peralatan Gedung Kantor Yang Terpelihara	22 Jenis	22 Jenis	22 Jenis	105,637,600	85,024,300	83,024,300	
		Pemeliharaan/Rehabilitasi Sarana dan Prasarana Gedung Kantor atau Bangunan Lainnya	Pemeliharaan/Rehabilitasi Sarana dan Prasarana Gedung Kantor atau Bangunan Lainnya	Jumlah Gedung Kantor Yang Terpelihara Dengan Baik	Jumlah Gedung Kantor Yang Terpelihara Dengan Baik	1 Gedung	1 Gedung	1 Gedung	21,410,700	17,049,265	17,049,265	
		<b>PROGRAM PENGEMBANGAN IKLIM PENANAMAN MODAL</b>	<b>PROGRAM PENGEMBANGAN IKLIM PENANAMAN MODAL</b>	Persentase investor yang memanfaatkan peta potensi	Persentase investor yang memanfaatkan peta potensi	100 %	100 %	100 %	<b>75,000,000</b>	<b>50,050,000</b>	<b>50,730,000</b>	
		<b>Pembuatan Peta Potensi Investasi Kabupaten/Kota</b>	<b>Pembuatan Peta Potensi Investasi Kabupaten/Kota</b>	Jumlah Peta Potensi Investasi	Jumlah Peta Potensi Investasi	1 Dokumen	1 Dokumen	1 Dokumen	<b>75,000,000</b>	<b>50,050,000</b>	<b>50,730,000</b>	
		Penyediaan Peta Potensi dan Peluang Usaha Kabupaten/Kota	Penyediaan Peta Potensi dan Peluang Usaha Kabupaten/Kota	Jumlah Aplikasi peta potensi investasi	Jumlah Aplikasi peta potensi investasi	1 Dokumen	1 Dokumen	1 Dokumen	75,000,000	50,050,000	50,730,000	
		<b>PROGRAM PROMOSI PENANAMAN MODAL</b>	<b>PROGRAM PROMOSI PENANAMAN MODAL</b>	Persentase peserta pelaku usaha yang ikut serta dalam promosi	Persentase peserta pelaku usaha yang ikut serta dalam promosi	4% dari total pelaku usaha %	4% dari total pelaku usaha %	4% dari total pelaku usaha %	<b>188,906,000</b>	<b>166,313,100</b>	<b>147,405,600</b>	
		<b>Penyelenggaraan Promosi Penanaman Modal yang menjadi Kewenangan Daerah Kabupaten/Kota</b>	<b>Penyelenggaraan Promosi Penanaman Modal yang menjadi Kewenangan Daerah Kabupaten/Kota</b>	Jumlah Keikutsertaan Dalam Kegiatan Pameran	Jumlah Keikutsertaan Dalam Kegiatan Pameran	4 Kali	4 Kali	4 Kali	<b>188,906,000</b>	<b>166,313,100</b>	<b>147,405,600</b>	
		Pelaksanaan Kegiatan Promosi Penanaman Modal Daerah Kabupaten/Kota	Pelaksanaan Kegiatan Promosi Penanaman Modal Daerah Kabupaten/Kota	Jumlah Keikutsertaan dalam kegiatan Pameran	Jumlah Keikutsertaan dalam kegiatan Pameran	2 Kali	2 Kali	2 Kali	188,906,000	166,313,100	147,405,600	
		<b>PROGRAM PELAYANAN PENANAMAN MODAL</b>	<b>PROGRAM PELAYANAN PENANAMAN MODAL</b>	Persentase pemohon Izin Yang Dilayani sesuai SOP	Persentase pemohon Izin Yang Dilayani sesuai SOP	100 %	100 %	100 %	<b>427,711,500</b>	<b>152,060,000</b>	<b>152,060,000</b>	

**RINCIAN PERUBAHAN PROGRAM, KEGIATAN, SUB KEGIATAN, TARGET DAN PAGU PADA RENCANA KERJA PEMERINTAH DAERAH (RKPD) PERUBAHAN  
TAHUN 2022**

Unit Organisasi : 2.18.0.00.0.00.01.0000 Dinas Penanaman Modal Pelayanan Terpadu Satu Pintu

Sub Unit Organisasi : 2.18.0.00.0.00.01.0000 Dinas Penanaman Modal Pelayanan Terpadu Satu Pintu

No	Urusan	Program/ Kegiatan/ Sub Kegiatan		Indikator Program/ Kegiatan/ Sub Kegiatan		Target			Pagu			Keterangan
		Semula	Menjadi	Semula	Menjadi	RKPD 2022	APBD 2022	RKPD 2022 Perubahan	RKPD 2022	APBD 2022	RKPD 2022 Perubahan	
		<b>Pelayanan Perizinan dan Non Perizinan secara Terpadu Satu Pintu dibidang Penanaman Modal yang menjadi Kewenangan Daerah Kabupaten/ Kota</b>	<b>Pelayanan Perizinan dan Non Perizinan secara Terpadu Satu Pintu dibidang Penanaman Modal yang menjadi Kewenangan Daerah Kabupaten/ Kota</b>			2000 Izin	2000 Izin	2000 Izin	<b>427,711,500</b>	<b>152,060,000</b>	<b>152,060,000</b>	
		Penyediaan Pelayanan Terpadu Perizinan dan Nonperizinan berbasis Sistem Pelayanan Perizinan Berusaha Terintegrasi secara Elektronik	Penyediaan Pelayanan Terpadu Perizinan dan Nonperizinan berbasis Sistem Pelayanan Perizinan Berusaha Terintegrasi secara Elektronik	Jumlah Layanan Perizinan dan Non Perizinan Berbasis Sistem Pelayanan Perizinan Berusaha Terintegrasi secara elektronik	Jumlah Layanan Perizinan dan Non Perizinan Berbasis Sistem Pelayanan Perizinan Berusaha Terintegrasi secara elektronik	2850 Izin	2850 Izin	2850 Izin	281,071,500	28,770,000	28,770,000	
		Koordinasi dan Sinkronisasi Penetapan pemberian Fasilitas/Insentif Daerah	Koordinasi dan Sinkronisasi Penetapan pemberian Fasilitas/Insentif Daerah	Jumlah Laporan Hasil Koordinasi dan Sinkronisasi Penetapan Pemberian Fasilitas dan Insentif Daerah	Jumlah Laporan Hasil Koordinasi dan Sinkronisasi Penetapan Pemberian Fasilitas dan Insentif Daerah	12 Laporan	12 Laporan	12 Laporan	146,640,000	123,290,000	123,290,000	
		<b>PROGRAM PENGENDALIAN PELAKSANAAN PENANAMAN MODAL</b>	<b>PROGRAM PENGENDALIAN PELAKSANAAN PENANAMAN MODAL</b>	Persentase pelaku penanaman modal dengan modal diatas 500 juta yang memiliki Laporan Kerja Penanaman Modal (LKPM)	Persentase pelaku penanaman modal dengan modal diatas 500 juta yang memiliki Laporan Kerja Penanaman Modal (LKPM)	100 %	100 %	100 %	<b>322,572,974</b>	<b>369,695,000</b>	<b>369,695,000</b>	
		<b>Pengendalian Pelaksanaan Penanaman Modal yang menjadi Kewenangan Daerah Kabupaten/Kota</b>	<b>Pengendalian Pelaksanaan Penanaman Modal yang menjadi Kewenangan Daerah Kabupaten/Kota</b>	Jumlah Laporan Kegiatan Penanaman Modal (LKPM)	Jumlah Laporan Kegiatan Penanaman Modal (LKPM)	12 Laporan	12 Laporan	12 Laporan	<b>322,572,974</b>	<b>369,695,000</b>	<b>369,695,000</b>	
		Koordinasi dan Sinkronisasi Pemantauan Pelaksanaan Penanaman Modal	Koordinasi dan Sinkronisasi Pemantauan Pelaksanaan Penanaman Modal	Frekuensi Pemantauan Pelaksanaan Penanaman Modal	Frekuensi Pemantauan Pelaksanaan Penanaman Modal	12 Laporan	12 Laporan	12 Laporan	73,942,674	68,342,100	0	
		Koordinasi dan Sinkronisasi Pembinaan Pelaksanaan Penanaman Modal	Koordinasi dan Sinkronisasi Pembinaan Pelaksanaan Penanaman Modal	frekuensi Pembinaan Pelaksanaan Penanaman Modal	frekuensi Pembinaan Pelaksanaan Penanaman Modal	7 Kali	7 Kali	7 Kali	178,144,100	181,062,000	259,582,500	
		Koordinasi dan Sinkronisasi Pengawasan Pelaksanaan Penanaman Modal	Koordinasi dan Sinkronisasi Pengawasan Pelaksanaan Penanaman Modal	Frekuensi Pengawasan Pelaksanaan Penanaman Modal	Frekuensi Pengawasan Pelaksanaan Penanaman Modal	12 Laporan	12 Laporan	12 Laporan	70,486,200	120,290,900	110,112,500	
		<b>PROGRAM PENGELOLAAN DATA DAN SISTEM INFORMASI PENANAMAN MODAL</b>	<b>PROGRAM PENGELOLAAN DATA DAN SISTEM INFORMASI PENANAMAN MODAL</b>	Persentase Pemohon Izin Yang Memanfaatkan Sistem Informasi Penanaman Modal	Persentase Pemohon Izin Yang Memanfaatkan Sistem Informasi Penanaman Modal	100 %	100 %	100 %	<b>66,906,000</b>	<b>89,640,000</b>	<b>89,640,000</b>	
		<b>Pengelolaan Data dan Informasi Perizinan dan Non Perizinan yang Terintegrasi pada Tingkat Daerah Kabupaten/Kota</b>	<b>Pengelolaan Data dan Informasi Perizinan dan Non Perizinan yang Terintegrasi pada Tingkat Daerah Kabupaten/Kota</b>	Jumlah Data Perizinan dan Non Perizinan Yang Diarsipkan	Jumlah Data Perizinan dan Non Perizinan Yang Diarsipkan	2000 Izin	2000 Izin	2000 Izin	<b>66,906,000</b>	<b>89,640,000</b>	<b>89,640,000</b>	
		Pengolahan, Penyajian dan Pemanfaatan Data dan Informasi Perizinan dan Non Perizinan Berbasis Sistem Pelayanan Perizinan Berusaha Terintegrasi secara Elektronik	Pengolahan, Penyajian dan Pemanfaatan Data dan Informasi Perizinan dan Non Perizinan Berbasis Sistem Pelayanan Perizinan Berusaha Terintegrasi secara Elektronik	Jumlah Data Perizinan dan Non Perizinan Berusaha Terintegrasi Secara Elektronik	Jumlah Data Perizinan dan Non Perizinan Berusaha Terintegrasi Secara Elektronik	2850 Izin	2850 Izin	2850 Izin	66,906,000	89,640,000	89,640,000	

**RINCIAN PERUBAHAN PROGRAM, KEGIATAN, SUB KEGIATAN, TARGET DAN PAGU PADA RENCANA KERJA PEMERINTAH DAERAH (RKPD) PERUBAHAN  
TAHUN 2022**

Unit Organisasi : 2.18.0.00.0.00.01.0000 Dinas Penanaman Modal Pelayananan Terpadu Satu Pintu

Sub Unit Organisasi : 2.18.0.00.0.00.01.0000 Dinas Penanaman Modal Pelayananan Terpadu Satu Pintu

No	Urusan	Program/ Kegiatan/ Sub Kegiatan		Indikator Program/ Kegiatan/ Sub Kegiatan		Target			Pagu			Keterangan	
		Semula	Menjadi	Semula	Menjadi	RKPD 2022	APBD 2022	RKPD 2022 Perubahan	RKPD 2022	APBD 2022	RKPD 2022 Perubahan		
						<b>TOTAL</b>				<b>5,600,000,000</b>	<b>5,343,285,017</b>	<b>5,343,285,017</b>	

Kota Gorontalo ,.....

Mengetahui,

Kepala Badan Perencanaan, Penelitian dan  
Pengembangan Daerah

Kepala Dinas Penanaman Modal Pelayananan Terpadu  
Satu Pintu

Hj. Meidy N. Silangen, S.Pi, M.Si

NIP. 197105092000032006

RIDWAN AKASSE, SE

NIP. 196610071993031009

**RINCIAN PERUBAHAN PROGRAM, KEGIATAN, SUB KEGIATAN, TARGET DAN PAGU PADA RENCANA KERJA PEMERINTAH DAERAH (RKPD) PERUBAHAN TAHUN 2022**

Unit Organisasi : 2.23.2.24.0.00.02.0000 Dinas Kearsipan dan Perpustakaan  
 Sub Unit Organisasi : 2.23.2.24.0.00.02.0000 Dinas Kearsipan dan Perpustakaan

No	Urusan	Program/ Kegiatan/ Sub Kegiatan		Indikator Program/ Kegiatan/ Sub Kegiatan		Target			Pagu			Keterangan
		Semula	Menjadi	Semula	Menjadi	RKPD 2022	APBD 2022	RKPD 2022 Perubahan	RKPD 2022	APBD 2022	RKPD 2022 Perubahan	
	<b>URUSAN PEMERINTAHAN BIDANG PERPUSTAKAAN</b>	<b>PROGRAM PEMBINAAN PERPUSTAKAAN</b>	<b>PROGRAM PEMBINAAN PERPUSTAKAAN</b>	Presentase Peningkatan Pengunjung perpustakaan	Presentase Peningkatan Pengunjung perpustakaan	10% dari 24073 (26480 orang) %	10% dari 24073 (26480 orang) %	10% dari 24073 (26480 orang) %	<b>1,028,321,965</b>	<b>694,126,965</b>	<b>902,812,030</b>	
		<b>Pengelolaan Perpustakaan Tingkat Daerah Kabupaten/Kota</b>	<b>Pengelolaan Perpustakaan Tingkat Daerah Kabupaten/Kota</b>	Frekuensi kegiatan Pengelolaan Perpustakaan Frekuensi Pengelolaan Perpustakaan	Frekuensi kegiatan Pengelolaan Perpustakaan Frekuensi Pengelolaan Perpustakaan	5 kegiatan 5 Kali	5 kegiatan 5 Kali	5 kegiatan 5 Kali	<b>885,075,000</b>	<b>555,075,000</b>	<b>797,200,000</b>	
		Pengembangan dan Pemeliharaan Layanan Perpustakaan Elektronik	Pengembangan dan Pemeliharaan Layanan Perpustakaan Elektronik	Jumlah Pemustaka yang membuat Kartu Anggota melalui Layanan Elektronik	Jumlah Pemustaka yang membuat Kartu Anggota melalui Layanan Elektronik	200 pemustaka	200 pemustaka	200 pemustaka	330,000,000	0	114,875,000	
		Pengembangan Perpustakaan di Tingkat Daerah Kabupaten/Kota	Pengembangan Perpustakaan di Tingkat Daerah Kabupaten/Kota	Jumlah Pengembangan Perpustakaan kelurahan	Jumlah Pengembangan Perpustakaan kelurahan	2 dari 35 perpustakaan	2 dari 35 perpustakaan	2 dari 35 perpustakaan	404,250,000	404,250,000	531,500,000	
		Pembinaan Perpustakaan pada Satuan Pendidikan Dasar di Seluruh Wilayah Kabupaten/Kota sesuai dengan Standar Nasional Perpustakaan	Pembinaan Perpustakaan pada Satuan Pendidikan Dasar di Seluruh Wilayah Kabupaten/Kota sesuai dengan Standar Nasional Perpustakaan	Jumlah Perpustakaan yang Terakreditasi	Jumlah Perpustakaan yang Terakreditasi	21 Perpustakaan	21 Perpustakaan	21 Perpustakaan	7,125,000	7,125,000	7,125,000	
		Peningkatan Kapasitas Tenaga Perpustakaan dan Pustakawan Tingkat Daerah Kabupaten/Kota	Peningkatan Kapasitas Tenaga Perpustakaan dan Pustakawan Tingkat Daerah Kabupaten/Kota	Jumlah SDM yang Ditingkatkan Kapasitasnya	Jumlah SDM yang Ditingkatkan Kapasitasnya	10 Orang	10 Orang	10 Orang	143,700,000	143,700,000	143,700,000	
		<b>Pembudayaan Gemar Membaca Tingkat Daerah Kabupaten/Kota</b>	<b>Pembudayaan Gemar Membaca Tingkat Daerah Kabupaten/Kota</b>	Jumlah kegiatan Pemasarakatan Gemar Membaca di Masyarakat	Jumlah kegiatan Pemasarakatan Gemar Membaca di Masyarakat	4 kegiatan	4 kegiatan	4 kegiatan	<b>143,246,965</b>	<b>139,051,965</b>	<b>105,612,030</b>	
		Sosialisasi Budaya Baca dan Literasi pada Satuan Pendidikan Dasar dan Pendidikan Khusus serta Masyarakat	Sosialisasi Budaya Baca dan Literasi pada Satuan Pendidikan Dasar dan Pendidikan Khusus serta Masyarakat	jumlah orang yang mengikuti sosialisasi budaya Baca dan Literasi Pada Satuan Pendidikan Dasar, Khusus dan Masyarakat	jumlah orang yang mengikuti sosialisasi budaya Baca dan Literasi Pada Satuan Pendidikan Dasar, Khusus dan Masyarakat	500 Orang	500 Orang	500 Orang	44,550,480	44,550,480	44,550,480	
		Pemberian Penghargaan Gerakan Budaya Gemar Membaca	Pemberian Penghargaan Gerakan Budaya Gemar Membaca	Jumlah Penerima Penghargaan Gerakan Budaya Gemar Membaca Jumlah Penerima Penghargaan Gerakan Budaya Gemar Membaca	Jumlah Penerima Penghargaan Gerakan Budaya Gemar Membaca Jumlah Penerima Penghargaan Gerakan Budaya Gemar Membaca	3 Kelurahan 3 Orang	3 Kelurahan 3 Orang	3 Kelurahan 3 Orang	74,289,725	70,094,725	0	
		Pengembangan Literasi Berbasis Inklusi Sosial	Pengembangan Literasi Berbasis Inklusi Sosial	Jumlah keikutsertaan masyarakat pada Kegiatan Pengembangan Literasi Berbasis Inklusi Sosial	Jumlah keikutsertaan masyarakat pada Kegiatan Pengembangan Literasi Berbasis Inklusi Sosial	30 Orang	30 Orang	30 Orang	24,406,760	24,406,760	61,061,550	
	<b>URUSAN PEMERINTAHAN BIDANG KEARSIPAN</b>	<b>PROGRAM PENUNJANG URUSAN PEMERINTAHAN DAERAH KABUPATEN/KOTA</b>	<b>PROGRAM PENUNJANG URUSAN PEMERINTAHAN DAERAH KABUPATEN/KOTA</b>	Persentase Pemenuhan Layanan Kesekretariatan	Persentase Pemenuhan Layanan Kesekretariatan	100 %	100 %	100 %	<b>3,880,069,700</b>	<b>3,963,933,646</b>	<b>3,780,660,871</b>	
		<b>Perencanaan, Penganggaran, dan Evaluasi Kinerja Perangkat Daerah</b>	<b>Perencanaan, Penganggaran, dan Evaluasi Kinerja Perangkat Daerah</b>	Jumlah dokumen perencanaan dan evaluasi perangkat daerah	Jumlah dokumen perencanaan dan evaluasi perangkat daerah	6 dokumen	6 dokumen	6 dokumen	<b>26,817,134</b>	<b>22,567,134</b>	<b>21,222,000</b>	

**RINCIAN PERUBAHAN PROGRAM, KEGIATAN, SUB KEGIATAN, TARGET DAN PAGU PADA RENCANA KERJA PEMERINTAH DAERAH (RKPD) PERUBAHAN  
TAHUN 2022**

Unit Organisasi : 2.23.2.24.0.00.02.0000 Dinas Kearsipan dan Perpustakaan  
Sub Unit Organisasi : 2.23.2.24.0.00.02.0000 Dinas Kearsipan dan Perpustakaan

No	Urusan	Program/ Kegiatan/ Sub Kegiatan		Indikator Program/ Kegiatan/ Sub Kegiatan		Target			Pagu			Keterangan
		Semula	Menjadi	Semula	Menjadi	RKPD 2022	APBD 2022	RKPD 2022 Perubahan	RKPD 2022	APBD 2022	RKPD 2022 Perubahan	
		Penyusunan Dokumen Perencanaan Perangkat Daerah	Penyusunan Dokumen Perencanaan Perangkat Daerah	Jumlah Dokumen Penyusunan Program dan Kegiatan Perangkat Daerah dalam Dokumen Perencanaan	Jumlah Dokumen Penyusunan Program dan Kegiatan Perangkat Daerah dalam Dokumen Perencanaan	4 Dokumen	4 Dokumen	4 Dokumen	13,972,000	12,762,000	11,772,000	
		Koordinasi dan Penyusunan Dokumen RKA-SKPD	Koordinasi dan Penyusunan Dokumen RKA-SKPD	Jumlah Dokumen (RKA Induk )	Jumlah Dokumen (RKA Induk )	1 Dokumen	1 Dokumen	1 Dokumen	1,692,600	1,027,600	0	
		Koordinasi dan Penyusunan Dokumen Perubahan RKA-SKPD	Koordinasi dan Penyusunan Dokumen Perubahan RKA-SKPD	Jumlah Dokumen Perubahan RKA- SKPD	Jumlah Dokumen Perubahan RKA- SKPD	1 Dokumen	1 Dokumen	1 Dokumen	1,722,600	1,722,600	9,450,000	
		Koordinasi dan Penyusunan DPA-SKPD	Koordinasi dan Penyusunan DPA-SKPD	Jumlah Dokumen DPA - SKPD	Jumlah Dokumen DPA - SKPD	1 Dokumen	1 Dokumen	1 Dokumen	1,425,000	665,000	0	
		Koordinasi dan Penyusunan Perubahan DPA-SKPD	Koordinasi dan Penyusunan Perubahan DPA-SKPD	Jumlah Dokumen Perubahan DPA- SKPD	Jumlah Dokumen Perubahan DPA- SKPD	1 Dokumen	1 Dokumen	1 Dokumen	1,425,000	665,000	0	
		Koordinasi dan Penyusunan Laporan Capaian Kinerja dan Ikhtisar Realisasi Kinerja SKPD	Koordinasi dan Penyusunan Laporan Capaian Kinerja dan Ikhtisar Realisasi Kinerja SKPD	Jumlah Dokumen Laporan capaian Kinerja dan Ikhtisar Realisasi Kinerja SKPD ( Evaluasi Renja per Triwulan)	Jumlah Dokumen Laporan capaian Kinerja dan Ikhtisar Realisasi Kinerja SKPD ( Evaluasi Renja per Triwulan)	4 Dokumen	4 Dokumen	4 Dokumen	1,536,034	681,034	0	
		Evaluasi Kinerja Perangkat Daerah	Evaluasi Kinerja Perangkat Daerah	Jumlah Dokumen Evaluasi Kinerja Perangkat Daerah (LKPJ , LPPD dan LKIP)	Jumlah Dokumen Evaluasi Kinerja Perangkat Daerah (LKPJ , LPPD dan LKIP)	3 Dokumen	3 Dokumen	3 Dokumen	5,043,900	5,043,900	0	
		<b>Administrasi Keuangan Perangkat Daerah</b>	<b>Administrasi Keuangan Perangkat Daerah</b>	Jumlah Jenis Kegiatan Administrasi Keuangan Perangkat Daerah	Jumlah Jenis Kegiatan Administrasi Keuangan Perangkat Daerah	12 kali	12 kali	12 kali	<b>2,587,076,760</b>	<b>2,587,076,760</b>	<b>2,587,076,760</b>	
		Penyediaan Gaji dan Tunjangan ASN	Penyediaan Gaji dan Tunjangan ASN	Jumlah penyediaan Gaji dan Tunjangan ASN umlah penyediaan Tunjangan ASN	Jumlah penyediaan Gaji dan Tunjangan ASN umlah penyediaan Tunjangan ASN	14 kali 12 kali	14 kali 12 kali	14 kali 12 kali	2,587,076,760	2,587,076,760	2,587,076,760	
		<b>Administrasi Kepegawaian Perangkat Daerah</b>	<b>Administrasi Kepegawaian Perangkat Daerah</b>	Jumlah Jenis Kegiatan Administrasi Kepegawaian Perangkat Daerah	Jumlah Jenis Kegiatan Administrasi Kepegawaian Perangkat Daerah	12 kali	12 kali	12 kali	<b>38,750,000</b>	<b>38,750,000</b>	<b>38,750,000</b>	
		Pengadaan Pakaian Dinas Beserta Atribut Kelengkapannya	Pengadaan Pakaian Dinas Beserta Atribut Kelengkapannya	Jumlah Pengadaan Pakaian Dinas beserta Atribut Kelengkapan	Jumlah Pengadaan Pakaian Dinas beserta Atribut Kelengkapan	21 set	21 set	21 set	33,750,000	33,750,000	33,750,000	
		Koordinasi dan Pelaksanaan Sistem Informasi Kepegawaian	Koordinasi dan Pelaksanaan Sistem Informasi Kepegawaian	Jumlah Pengadaan Pakaian Dinas beserta Atribut Kelengkapan	Jumlah Pengadaan Pakaian Dinas beserta Atribut Kelengkapan	5 kali	5 kali	5 kali	5,000,000	5,000,000	5,000,000	
		<b>Administrasi Umum Perangkat Daerah</b>	<b>Administrasi Umum Perangkat Daerah</b>	Jumlah Jenis Kegiatan Administrasi Umum	Jumlah Jenis Kegiatan Administrasi Umum	8 Jenis	8 Jenis	8 Jenis	<b>478,300,829</b>	<b>478,300,829</b>	<b>478,163,418</b>	
		Penyediaan Komponen Instalasi Listrik/Penerangan Bangunan Kantor	Penyediaan Komponen Instalasi Listrik/Penerangan Bangunan Kantor	Jumlah jenis Komponen Instalasi Listrik/Penerangan Bangunan Kantor	Jumlah jenis Komponen Instalasi Listrik/Penerangan Bangunan Kantor	6 jenis	6 jenis	6 jenis	14,986,790	14,986,790	14,986,790	
		Penyediaan Peralatan dan Perlengkapan Kantor	Penyediaan Peralatan dan Perlengkapan Kantor	Jumlah Unit Penyediaan Peralatan dan Perlengkapan Kantor	Jumlah Unit Penyediaan Peralatan dan Perlengkapan Kantor	1 unit	1 unit	1 unit	11,588,100	11,588,100	0	
		Penyediaan Peralatan Rumah Tangga	Penyediaan Peralatan Rumah Tangga	Jumlah Jenis penyediaan peralatan Rumah Tangga	Jumlah Jenis penyediaan peralatan Rumah Tangga	2 Jenis	2 Jenis	2 Jenis	9,829,820	9,829,820	1,159,950	

**RINCIAN PERUBAHAN PROGRAM, KEGIATAN, SUB KEGIATAN, TARGET DAN PAGU PADA RENCANA KERJA PEMERINTAH DAERAH (RKPD) PERUBAHAN  
TAHUN 2022**

Unit Organisasi : 2.23.2.24.0.00.02.0000 Dinas Kearsipan dan Perpustakaan  
Sub Unit Organisasi : 2.23.2.24.0.00.02.0000 Dinas Kearsipan dan Perpustakaan

No	Urusan	Program/ Kegiatan/ Sub Kegiatan		Indikator Program/ Kegiatan/ Sub Kegiatan		Target			Pagu			Keterangan
		Semula	Menjadi	Semula	Menjadi	RKPD 2022	APBD 2022	RKPD 2022 Perubahan	RKPD 2022	APBD 2022	RKPD 2022 Perubahan	
		Penyediaan Bahan Logistik Kantor	Penyediaan Bahan Logistik Kantor	Frekwensi Penyediaan Bahan Logistik Kantor	Frekwensi Penyediaan Bahan Logistik Kantor	12 Kali	12 Kali	12 Kali	203,555,720	203,555,720	140,291,640	
		Penyediaan Barang Cetak dan Penggandaan	Penyediaan Barang Cetak dan Penggandaan	Jumlah jenis barang cetakan dan penggandaan	Jumlah jenis barang cetakan dan penggandaan	3 jenis	3 jenis	3 jenis	18,095,000	18,095,000	18,095,000	
		Penyediaan Bahan/Material	Penyediaan Bahan/Material	Jumlah Penyediaan bahan/material	Jumlah Penyediaan bahan/material	4 kali	4 kali	4 kali	10,004,999	10,004,999	0	
		Fasilitasi Kunjungan Tamu	Fasilitasi Kunjungan Tamu	Frekwensi fasilitasi kunjungan Tamu	Frekwensi fasilitasi kunjungan Tamu	12 kali	12 kali	12 kali	10,240,400	10,240,400	0	
		Penyelenggaraan Rapat Koordinasi dan Konsultasi SKPD	Penyelenggaraan Rapat Koordinasi dan Konsultasi SKPD	Jumlah keikutsertaan kegiatan koordinasi dan konsultasi SKPD	Jumlah keikutsertaan kegiatan koordinasi dan konsultasi SKPD	21 Kali	21 Kali	21 Kali	200,000,000	200,000,000	303,630,038	
		<b>Pengadaan Barang Milik Daerah Penunjang Urusan Pemerintahan Daerah</b>	<b>Pengadaan Barang Milik Daerah Penunjang Urusan Pemerintahan Daerah</b>	frekuensi Pengadaan Barang Milik Daerah Penunjang Urusan Pemerintahan Daerah	frekuensi Pengadaan Barang Milik Daerah Penunjang Urusan Pemerintahan Daerah	7 Unit	7 Unit	7 Unit	<b>131,203,681</b>	<b>131,203,681</b>	<b>34,517,389</b>	
		Pengadaan Mebel	Pengadaan Mebel	Jumlah pengadaan Mebel	Jumlah pengadaan Mebel	6 unit	6 unit	6 unit	19,098,970	19,098,970	18,424,389	
		Pengadaan Peralatan dan Mesin Lainnya	Pengadaan Peralatan dan Mesin Lainnya	Jumlah pengadaan sarana prasarana Peralatan dan Mesin Lainnya	Jumlah pengadaan sarana prasarana Peralatan dan Mesin Lainnya	3 unit	3 unit	3 unit	25,110,600	25,110,600	0	
		Pengadaan Aset Tetap Lainnya	Pengadaan Aset Tetap Lainnya	Jumlah Pengadaan Aset Tetap Lainnya	Jumlah Pengadaan Aset Tetap Lainnya	2 unit	2 unit	2 unit	51,796,580	51,796,580	16,093,000	
		Pengadaan Gedung Kantor atau Bangunan Lainnya	Pengadaan Gedung Kantor atau Bangunan Lainnya	Jumlah pengadaan gedung kantor atau bangunan lainnya	Jumlah pengadaan gedung kantor atau bangunan lainnya	1 gedung	1 gedung	1 gedung	35,197,531	35,197,531	0	
		<b>Penyediaan Jasa Penunjang Urusan Pemerintahan Daerah</b>	<b>Penyediaan Jasa Penunjang Urusan Pemerintahan Daerah</b>	frekuensi Penyediaan Jasa Penunjang Urusan Pemerintahan Daerah	frekuensi Penyediaan Jasa Penunjang Urusan Pemerintahan Daerah	12 kali	12 kali	12 kali	<b>492,921,296</b>	<b>576,921,296</b>	<b>498,608,807</b>	
		Penyediaan Jasa Komunikasi, Sumber Daya Air dan Listrik	Penyediaan Jasa Komunikasi, Sumber Daya Air dan Listrik	jumlah pembayaran rekening Jasa Komunikasi, Sumber Daya Air dan Listrik	jumlah pembayaran rekening Jasa Komunikasi, Sumber Daya Air dan Listrik	5 rekening	5 rekening	5 rekening	150,015,656	150,015,656	125,055,359	
		Penyediaan Jasa Peralatan dan Perlengkapan Kantor	Penyediaan Jasa Peralatan dan Perlengkapan Kantor	Frekwensi Penyediaan Jasa Peralatan dan Perlengkapan Kantor	Frekwensi Penyediaan Jasa Peralatan dan Perlengkapan Kantor	12 Kali	12 Kali	12 Kali	10,265,640	10,265,640	1,883,448	
		Penyediaan Jasa Pelayanan Umum Kantor	Penyediaan Jasa Pelayanan Umum Kantor	Frekwensi Pembayaran Penyediaan Jasa Pelayanan Umum Kantor	Frekwensi Pembayaran Penyediaan Jasa Pelayanan Umum Kantor	12 Kali	12 Kali	12 Kali	332,640,000	416,640,000	371,670,000	
		<b>Pemeliharaan Barang Milik Daerah Penunjang Urusan Pemerintahan Daerah</b>	<b>Pemeliharaan Barang Milik Daerah Penunjang Urusan Pemerintahan Daerah</b>	frekuensi Pemeliharaan Barang Milik Daerah Penunjang Urusan	frekuensi Pemeliharaan Barang Milik Daerah Penunjang Urusan	12 kali	12 kali	12 kali	<b>125,000,000</b>	<b>129,113,946</b>	<b>122,322,497</b>	
		Penyediaan Jasa Pemeliharaan, Biaya Pemeliharaan dan Pajak Kendaraan Perorangan Dinas atau Kendaraan Dinas Jabatan	Penyediaan Jasa Pemeliharaan, Biaya Pemeliharaan dan Pajak Kendaraan Perorangan Dinas atau Kendaraan Dinas Jabatan	jumlah unit Pemeliharaan kendaraan dan pajak kendaraan	jumlah unit Pemeliharaan kendaraan dan pajak kendaraan	1 unit	1 unit	1 unit	25,000,000	25,000,000	38,250,000	

**RINCIAN PERUBAHAN PROGRAM, KEGIATAN, SUB KEGIATAN, TARGET DAN PAGU PADA RENCANA KERJA PEMERINTAH DAERAH (RKPD) PERUBAHAN  
TAHUN 2022**

Unit Organisasi : 2.23.2.24.0.00.02.0000 Dinas Kearsipan dan Perpustakaan  
Sub Unit Organisasi : 2.23.2.24.0.00.02.0000 Dinas Kearsipan dan Perpustakaan

No	Urusan	Program/ Kegiatan/ Sub Kegiatan		Indikator Program/ Kegiatan/ Sub Kegiatan		Target			Pagu			Keterangan
		Semula	Menjadi	Semula	Menjadi	RKPD 2022	APBD 2022	RKPD 2022 Perubahan	RKPD 2022	APBD 2022	RKPD 2022 Perubahan	
		Penyediaan Jasa Pemeliharaan, Biaya Pemeliharaan, Pajak, dan Perizinan Kendaraan Dinas Operasional atau Lapangan	Penyediaan Jasa Pemeliharaan, Biaya Pemeliharaan, Pajak, dan Perizinan Kendaraan Dinas Operasional atau Lapangan	jumlah unit Pemeliharaan kendaraan operasional dan pajak kendaraan operasional	jumlah unit Pemeliharaan kendaraan operasional dan pajak kendaraan operasional	7 unit	7 unit	7 unit	30,000,000	30,000,000	54,500,000	
		Pemeliharaan Mebel	Pemeliharaan Mebel	jumlah pemeliharaan mebel	jumlah pemeliharaan mebel	2 unit	2 unit	2 unit	5,000,000	5,000,000	0	
		Pemeliharaan Peralatan dan Mesin Lainnya	Pemeliharaan Peralatan dan Mesin Lainnya	jumlah Pemeliharaan Peralatan dan Mesin Lainnya	jumlah Pemeliharaan Peralatan dan Mesin Lainnya	33 unit	33 unit	33 unit	25,000,000	25,000,000	21,800,000	
		Pemeliharaan Aset Tetap Lainnya	Pemeliharaan Aset Tetap Lainnya	jumlah Pemeliharaan Aset Tetap lainnya	jumlah Pemeliharaan Aset Tetap lainnya	1 Jenis	1 Jenis	1 Jenis	5,000,000	5,000,000	0	
		Pemeliharaan Aset Tak Berwujud	Pemeliharaan Aset Tak Berwujud	Jumlah perbaikan Satuan aset tak berwujud	Jumlah perbaikan Satuan aset tak berwujud	1 kali	1 kali	1 kali	5,000,000	5,000,000	0	
		Pemeliharaan/Rehabilitasi Gedung Kantor dan Bangunan Lainnya	Pemeliharaan/Rehabilitasi Gedung Kantor dan Bangunan Lainnya	jumlah pemeliharaan rehabilitasi gedung	jumlah pemeliharaan rehabilitasi gedung	1 gedung	1 gedung	1 gedung	15,000,000	15,000,000	7,772,497	
		Pemeliharaan/Rehabilitasi Sarana dan Prasarana Gedung Kantor atau Bangunan Lainnya	Pemeliharaan/Rehabilitasi Sarana dan Prasarana Gedung Kantor atau Bangunan Lainnya	jumlah pemeliharaan rehabilitasi gedung	jumlah pemeliharaan rehabilitasi gedung	1 gedung	1 gedung	1 gedung	15,000,000	19,113,946	0	
		<b>PROGRAM PENGELOLAAN ARSIP</b>	<b>PROGRAM PENGELOLAAN ARSIP</b>	Persentase data dan informasi arsip yang bernilai guna tinggi Persentase tertib Pengelolaan Arsip OPD	Persentase data dan informasi arsip yang bernilai guna tinggi Persentase tertib Pengelolaan Arsip OPD	60% dari 150 berkas (90 berkas) % 20 %	60% dari 150 berkas (90 berkas) % 20 %	60% dari 150 berkas (90 berkas) % 20 %	<b>91,697,948</b>	<b>91,697,948</b>	<b>65,346,000</b>	
		<b>Pengelolaan Arsip Dinamis Daerah Kabupaten/Kota</b>	<b>Pengelolaan Arsip Dinamis Daerah Kabupaten/Kota</b>	Jumlah Penciptaan dan Penggunaan Arsip Dinamis PRESENTASE DATA DAN INFORMASI ARSIP YANG BERGUNA NILAI TINGGI	Jumlah Penciptaan dan Penggunaan Arsip Dinamis PRESENTASE DATA DAN INFORMASI ARSIP YANG BERGUNA NILAI TINGGI	151 berkas 20 %	151 berkas 20 %	151 berkas 20 %	<b>81,884,048</b>	<b>81,884,048</b>	<b>51,746,000</b>	
		Penciptaan dan Penggunaan Arsip Dinamis	Penciptaan dan Penggunaan Arsip Dinamis	Jumlah Penciptaan dan Penggunaan Arsip Dinamis	Jumlah Penciptaan dan Penggunaan Arsip Dinamis	151 berksas	151 berksas	151 berksas	76,726,848	76,726,848	51,746,000	
		Pemeliharaan dan Penyusutan Arsip Dinamis	Pemeliharaan dan Penyusutan Arsip Dinamis	Jumlah Arsip Statis yang dipelihara dan disusutkan	Jumlah Arsip Statis yang dipelihara dan disusutkan	150 berkas	150 berkas	150 berkas	5,157,200	5,157,200	0	
		<b>Pengelolaan Simpul Jaringan Informasi Kearsipan Nasional Tingkat Kabupaten/Kota</b>	<b>Pengelolaan Simpul Jaringan Informasi Kearsipan Nasional Tingkat Kabupaten/Kota</b>	Jumlah Arsip OPD Yang Tersimpan Dalam JIKN	Jumlah Arsip OPD Yang Tersimpan Dalam JIKN	5 arsip OPD	5 arsip OPD	5 arsip OPD	<b>9,813,900</b>	<b>9,813,900</b>	<b>13,600,000</b>	
		Penyediaan Informasi, Akses dan Layanan Kearsipan Tingkat Daerah Kabupaten/Kota melalui JIKN	Penyediaan Informasi, Akses dan Layanan Kearsipan Tingkat Daerah Kabupaten/Kota melalui JIKN	Jumlah Penyediaan Informasi, Akses dan Layanan Jumlah Penyediaan Informasi, Akses dan Layanan	Jumlah Penyediaan Informasi, Akses dan Layanan Jumlah Penyediaan Informasi, Akses dan Layanan	1 kali 5 informasi	1 kali 5 informasi	1 kali 5 informasi	9,813,900	9,813,900	13,600,000	
		<b>PROGRAM PERLINDUNGAN DAN PENYELAMATAN ARSIP</b>	<b>PROGRAM PERLINDUNGAN DAN PENYELAMATAN ARSIP</b>	PersentasePerlindungan dan Penyelamatan Arsip	PersentasePerlindungan dan Penyelamatan Arsip	60% dari 300 berkas (180 berkas) %	60% dari 300 berkas (180 berkas) %	60% dari 300 berkas (180 berkas) %	<b>13,505,260</b>	<b>13,505,260</b>	<b>5,500,000</b>	

**RINCIAN PERUBAHAN PROGRAM, KEGIATAN, SUB KEGIATAN, TARGET DAN PAGU PADA RENCANA KERJA PEMERINTAH DAERAH (RKPD) PERUBAHAN  
TAHUN 2022**

Unit Organisasi : 2.23.2.24.0.00.02.0000 Dinas Kearsipan dan Perpustakaan  
Sub Unit Organisasi : 2.23.2.24.0.00.02.0000 Dinas Kearsipan dan Perpustakaan

No	Urusan	Program/ Kegiatan/ Sub Kegiatan		Indikator Program/ Kegiatan/ Sub Kegiatan		Target			Pagu			Keterangan
		Semula	Menjadi	Semula	Menjadi	RKPD 2022	APBD 2022	RKPD 2022 Perubahan	RKPD 2022	APBD 2022	RKPD 2022 Perubahan	
		<b>Pemusnahan Arsip Dilingkungan Pemerintah Daerah Kabupaten/Kota yang Memiliki Retensi di Bawah 10 (sepuluh) Tahun</b>	<b>Pemusnahan Arsip Dilingkungan Pemerintah Daerah Kabupaten/Kota yang Memiliki Retensi di Bawah 10 (sepuluh) Tahun</b>	Jumlah Berkas Arsip yang dilindungi	Jumlah Berkas Arsip yang dilindungi	180 berkas	180 berkas	180 berkas	<b>13,505,260</b>	<b>13,505,260</b>	<b>5,500,000</b>	
		Penilaian, Penetapan dan Pelaksanaan Pemusnahan Arsip yang Memiliki Retensi di Bawah 10 (sepuluh) Tahun	Penilaian, Penetapan dan Pelaksanaan Pemusnahan Arsip yang Memiliki Retensi di Bawah 10 (sepuluh) Tahun	Jumlah Berkas arsip yang dinilai dan ditetapkan pemusnahannya yang memiliki retensi 10 tahun	Jumlah Berkas arsip yang dinilai dan ditetapkan pemusnahannya yang memiliki retensi 10 tahun	300 berkas	300 berkas	300 berkas	13,505,260	13,505,260	5,500,000	
		<b>PROGRAM PERIZINAN PENGGUNAAN ARSIP</b>	<b>PROGRAM PERIZINAN PENGGUNAAN ARSIP</b>	Persentase Perijinan Penggunaan Arsip	Persentase Perijinan Penggunaan Arsip	60% dari 35 OPD (21 OPD) %	60% dari 35 OPD (21 OPD) %	60% dari 35 OPD (21 OPD) %	<b>92,999,682</b>	<b>92,999,682</b>	<b>101,944,600</b>	
		<b>Pelayanan Izin Penggunaan Arsip yang Bersifat Tertutup di Kabupaten/Kota</b>	<b>Pelayanan Izin Penggunaan Arsip yang Bersifat Tertutup di Kabupaten/Kota</b>	Jumlah OPD yang menggunakan Izin Pelayanan Penggunaan Arsip tertutup	Jumlah OPD yang menggunakan Izin Pelayanan Penggunaan Arsip tertutup	14 OPD	14 OPD	14 OPD	<b>92,999,682</b>	<b>92,999,682</b>	<b>101,944,600</b>	
		Penyusunan dan Penetapan SOP Penggunaan Arsip yang Bersifat Tertutup	Penyusunan dan Penetapan SOP Penggunaan Arsip yang Bersifat Tertutup	Jumlah OPD yang menetapkan SOP dan menggunakan arsip yang bersifat tertutup	Jumlah OPD yang menetapkan SOP dan menggunakan arsip yang bersifat tertutup	14 OPD	14 OPD	14 OPD	92,999,682	92,999,682	101,944,600	
<b>TOTAL</b>									<b>5,106,594,555</b>	<b>4,856,263,501</b>	<b>4,856,263,501</b>	

Kota Gorontalo ,.....

Mengetahui,  
Kepala Badan Perencanaan, Penelitian dan Pengembangan Daerah

Kepala Dinas Kearsipan Dan Perpustakaan

Hj. Meidy N. Silangen, S.Pi, M.Si  
NIP. 197105092000032006

DRS SUTARTO  
NIP. 196209241983031010



**RINCIAN PERUBAHAN PROGRAM, KEGIATAN, SUB KEGIATAN, TARGET DAN PAGU PADA RENCANA KERJA PEMERINTAH DAERAH (RKPD) PERUBAHAN  
TAHUN 2022**

Unit Organisasi : 3.25.3.27.0.00.01.0000 Dinas Kelautan Perikanan dan Pertanian

Sub Unit Organisasi : 3.25.3.27.0.00.01.0000 Dinas Kelautan Perikanan dan Pertanian

No	Urusan	Program/ Kegiatan/ Sub Kegiatan		Indikator Program/ Kegiatan/ Sub Kegiatan		Target			Pagu			Keterangan
		Semula	Menjadi	Semula	Menjadi	RKPD 2022	APBD 2022	RKPD 2022 Perubahan	RKPD 2022	APBD 2022	RKPD 2022 Perubahan	
	<b>URUSAN PEMERINTAHAN BIDANG KELAUTAN DAN PERIKANAN</b>	<b>PROGRAM PENUNJANG URUSAN PEMERINTAHAN DAERAH KABUPATEN/KOTA</b>	<b>PROGRAM PENUNJANG URUSAN PEMERINTAHAN DAERAH KABUPATEN/KOTA</b>						<b>9,787,220,733</b>	<b>9,575,505,945</b>	<b>9,590,777,143</b>	
		<b>Perencanaan, Penganggaran, dan Evaluasi Kinerja Perangkat Daerah</b>	<b>Perencanaan, Penganggaran, dan Evaluasi Kinerja Perangkat Daerah</b>						<b>81,810,100</b>	<b>40,552,393</b>	<b>36,450,211</b>	
		Penyusunan Dokumen Perencanaan Perangkat Daerah	Penyusunan Dokumen Perencanaan Perangkat Daerah						81,810,100	40,552,393	36,450,211	
		<b>Administrasi Keuangan Perangkat Daerah</b>	<b>Administrasi Keuangan Perangkat Daerah</b>						<b>8,250,317,561</b>	<b>8,729,574,817</b>	<b>8,698,760,192</b>	
		Penyediaan Gaji dan Tunjangan ASN	Penyediaan Gaji dan Tunjangan ASN	Frekwensi Pembayaran Gaji dan Tunjangan	Frekwensi Pembayaran Gaji dan Tunjangan	14 Kali	14 Kali	14 Kali	8,166,698,161	8,634,594,217	8,612,954,012	
		Pelaksanaan Penatausahaan dan Pengujian/Verifikasi Keuangan SKPD	Pelaksanaan Penatausahaan dan Pengujian/Verifikasi Keuangan SKPD	Frekwensi Penatausahaan Keuangan	Frekwensi Penatausahaan Keuangan	12 Kali	12 Kali	12 Kali	72,740,000	83,860,000	77,958,180	
		Koordinasi dan Penyusunan Laporan Keuangan Akhir Tahun SKPD	Koordinasi dan Penyusunan Laporan Keuangan Akhir Tahun SKPD	Frekwensi Koordinasi	Frekwensi Koordinasi	2 Kali	2 Kali	2 Kali	10,879,400	11,120,600	7,848,000	
		<b>Administrasi Kepegawaian Perangkat Daerah</b>	<b>Administrasi Kepegawaian Perangkat Daerah</b>						<b>68,720,715</b>	<b>11,338,000</b>	<b>7,744,000</b>	
		Bimbingan Teknis Implementasi Peraturan Perundang-Undangan	Bimbingan Teknis Implementasi Peraturan Perundang-Undangan	Jumlah aparatur yang mengikuti bimtek	Jumlah aparatur yang mengikuti bimtek	6 Orang	6 Orang	6 Orang	68,720,715	11,338,000	7,744,000	
		<b>Administrasi Umum Perangkat Daerah</b>	<b>Administrasi Umum Perangkat Daerah</b>						<b>681,689,130</b>	<b>287,067,489</b>	<b>314,208,054</b>	
		Penyediaan Komponen Instalasi Listrik/Penerangan Bangunan Kantor	Penyediaan Komponen Instalasi Listrik/Penerangan Bangunan Kantor	Frekwensi Penyediaan Komponen Listrik	Frekwensi Penyediaan Komponen Listrik	12 Kali	12 Kali	12 Kali	7,491,700	3,487,350	3,487,350	
		Penyediaan Peralatan dan Perlengkapan Kantor	Penyediaan Peralatan dan Perlengkapan Kantor	Frekwensi pembayaran jasa penyediaan peralatan dan perlengkapan kantor	Frekwensi pembayaran jasa penyediaan peralatan dan perlengkapan kantor	12 Kali	12 Kali	12 Kali	24,489,500	21,238,190	21,238,190	
		Penyediaan Bahan Logistik Kantor	Penyediaan Bahan Logistik Kantor	Frekwensi Penyediaan Bahan Logistik Kantor	Frekwensi Penyediaan Bahan Logistik Kantor	12 Kali	12 Kali	12 Kali	217,901,100	57,578,000	30,898,000	
		Penyediaan Barang Cetak dan Penggandaan	Penyediaan Barang Cetak dan Penggandaan	Frekwensi penyediaan barang cetak dan penggandaan	Frekwensi penyediaan barang cetak dan penggandaan	12 Kali	12 Kali	12 Kali	10,006,600	9,788,619	9,788,619	
		Penyelenggaraan Rapat Koordinasi dan Konsultasi SKPD	Penyelenggaraan Rapat Koordinasi dan Konsultasi SKPD	Frekwensi Keikutsertakan dalam rapat koordinasi dan konsultasi	Frekwensi Keikutsertakan dalam rapat koordinasi dan konsultasi	12 Kali	12 Kali	12 Kali	421,800,230	194,975,330	248,795,895	
		<b>Pengadaan Barang Milik Daerah Penunjang Urusan Pemerintah Daerah</b>	<b>Pengadaan Barang Milik Daerah Penunjang Urusan Pemerintah Daerah</b>						<b>191,376,680</b>	<b>20,947,100</b>	<b>20,947,100</b>	
		Pengadaan Peralatan dan Mesin Lainnya	Pengadaan Peralatan dan Mesin Lainnya						191,376,680	20,947,100	20,947,100	

**RINCIAN PERUBAHAN PROGRAM, KEGIATAN, SUB KEGIATAN, TARGET DAN PAGU PADA RENCANA KERJA PEMERINTAH DAERAH (RKPD) PERUBAHAN  
TAHUN 2022**

Unit Organisasi : 3.25.3.27.0.00.01.0000 Dinas Kelautan Perikanan dan Pertanian

Sub Unit Organisasi : 3.25.3.27.0.00.01.0000 Dinas Kelautan Perikanan dan Pertanian

No	Urusan	Program/ Kegiatan/ Sub Kegiatan		Indikator Program/ Kegiatan/ Sub Kegiatan		Target			Pagu			Keterangan
		Semula	Menjadi	Semula	Menjadi	RKPD 2022	APBD 2022	RKPD 2022 Perubahan	RKPD 2022	APBD 2022	RKPD 2022 Perubahan	
		<b>Penyediaan Jasa Penunjang Urusan Pemerintahan Daerah</b>	<b>Penyediaan Jasa Penunjang Urusan Pemerintahan Daerah</b>						<b>288,186,500</b>	<b>328,636,146</b>	<b>346,517,646</b>	
		Penyediaan Jasa Komunikasi, Sumber Daya Air dan Listrik	Penyediaan Jasa Komunikasi, Sumber Daya Air dan Listrik	Frekwensi Penyediaan jasa Komunikasi, Sumber daya Air dan Listrik	Frekwensi Penyediaan jasa Komunikasi, Sumber daya Air dan Listrik	12 Kali	12 Kali	12 Kali	101,898,500	129,148,146	143,417,646	
		Penyediaan Jasa Pelayanan Umum Kantor	Penyediaan Jasa Pelayanan Umum Kantor	Frekwensi Penyediaan j Jasa Kantor	Frekwensi Penyediaan j Jasa Kantor	12 Kali	12 Kali	12 Kali	186,288,000	199,488,000	203,100,000	
		<b>Pemeliharaan Barang Milik Daerah Penunjang Urusan Pemerintahan Daerah</b>	<b>Pemeliharaan Barang Milik Daerah Penunjang Urusan Pemerintahan Daerah</b>						<b>225,120,047</b>	<b>157,390,000</b>	<b>166,149,940</b>	
		Penyediaan Jasa Pemeliharaan, Biaya Pemeliharaan, Pajak, dan Perizinan Kendaraan Dinas Operasional atau Lapangan	Penyediaan Jasa Pemeliharaan, Biaya Pemeliharaan, Pajak, dan Perizinan Kendaraan Dinas Operasional atau Lapangan	Jumlah Kendaraan dinas yang dipelihara	Jumlah Kendaraan dinas yang dipelihara	7 Unit	7 Unit	7 Unit	137,873,077	104,500,000	109,500,000	
		Pemeliharaan Peralatan dan Mesin Lainnya	Pemeliharaan Peralatan dan Mesin Lainnya	Frekwensi Perbaikan Peralatan Kerja	Frekwensi Perbaikan Peralatan Kerja	12 Kali	12 Kali	12 Kali	13,400,000	5,970,000	11,330,000	
		Pemeliharaan/Rehabilitasi Sarana dan Prasarana Gedung Kantor atau Bangunan Lainnya	Pemeliharaan/Rehabilitasi Sarana dan Prasarana Gedung Kantor atau Bangunan Lainnya						73,846,970	46,920,000	45,319,940	
		<b>PROGRAM PENGELOLAAN PERIKANAN TANGKAP</b>	<b>PROGRAM PENGELOLAAN PERIKANAN TANGKAP</b>						<b>997,755,695</b>	<b>554,156,621</b>	<b>553,886,621</b>	
		<b>Pengelolaan Penangkapan Ikan di Wilayah Sungai, Danau, Waduk, Rawa, dan Genangan Air Lainnya yang dapat Diusahakan dalam 1 (satu) Daerah Kabupaten/ Kota</b>	<b>Pengelolaan Penangkapan Ikan di Wilayah Sungai, Danau, Waduk, Rawa, dan Genangan Air Lainnya yang dapat Diusahakan dalam 1 (satu) Daerah Kabupaten/ Kota</b>						<b>30,000,000</b>	<b>35,000,000</b>	<b>30,000,000</b>	
		Penyediaan Prasarana Usaha Perikanan Tangkap	Penyediaan Prasarana Usaha Perikanan Tangkap	tersedianya sarana perikanan tangkap (PUD)	tersedianya sarana perikanan tangkap (PUD)	98 Unit	98 Unit	98 Unit	30,000,000	35,000,000	30,000,000	
		<b>Pemberdayaan Nelayan Kecil dalam Daerah Kabupaten/Kota</b>	<b>Pemberdayaan Nelayan Kecil dalam Daerah Kabupaten/Kota</b>	Tersedianya sarana perikanan tangkap (laut)	Tersedianya sarana perikanan tangkap (laut)	0 unit	0 unit	0 unit	<b>776,828,425</b>	<b>498,636,621</b>	<b>503,366,621</b>	
		Pengembangan Kapasitas Nelayan Kecil	Pengembangan Kapasitas Nelayan Kecil	tersedianya sarana perikanan tangkap (laut)	tersedianya sarana perikanan tangkap (laut)	150 unit	150 unit	150 unit	720,517,925	469,156,621	474,156,621	
		Pelaksanaan Fasilitas Pembentukan dan Pengembangan Kelembagaan Nelayan Kecil	Pelaksanaan Fasilitas Pembentukan dan Pengembangan Kelembagaan Nelayan Kecil						56,310,500	29,480,000	29,210,000	

**RINCIAN PERUBAHAN PROGRAM, KEGIATAN, SUB KEGIATAN, TARGET DAN PAGU PADA RENCANA KERJA PEMERINTAH DAERAH (RKPD) PERUBAHAN TAHUN 2022**

Unit Organisasi : 3.25.3.27.0.00.01.0000 Dinas Kelautan Perikanan dan Pertanian  
 Sub Unit Organisasi : 3.25.3.27.0.00.01.0000 Dinas Kelautan Perikanan dan Pertanian

No	Urusan	Program/ Kegiatan/ Sub Kegiatan		Indikator Program/ Kegiatan/ Sub Kegiatan		Target			Pagu			Keterangan
		Semula	Menjadi	Semula	Menjadi	RKPD 2022	APBD 2022	RKPD 2022 Perubahan	RKPD 2022	APBD 2022	RKPD 2022 Perubahan	
		<b>Penerbitan Tanda Daftar Kapal Perikanan Berukuran sampai dengan 10 GT di Wilayah Sungai, Danau, Waduk, Rawa, dan Genangan Air Lainnya yang dapat Diusahakan dalam 1 (satu) Daerah Kabupaten/Kota</b>	<b>Penerbitan Tanda Daftar Kapal Perikanan Berukuran sampai dengan 10 GT di Wilayah Sungai, Danau, Waduk, Rawa, dan Genangan Air Lainnya yang dapat Diusahakan dalam 1 (satu) Daerah Kabupaten/Kota</b>						<b>190,927,270</b>	<b>20,520,000</b>	<b>20,520,000</b>	
		Penetapan Persyaratan dan Prosedur Penerbitan Tanda Daftar Kapal Perikanan Berukuran sampai dengan 10 GT	Penetapan Persyaratan dan Prosedur Penerbitan Tanda Daftar Kapal Perikanan Berukuran sampai dengan 10 GT						190,927,270	20,520,000	20,520,000	
		<b>PROGRAM PENGELOLAAN PERIKANAN BUDIDAYA</b>	<b>PROGRAM PENGELOLAAN PERIKANAN BUDIDAYA</b>	Persentase Produksi perikanan budidaya	Persentase Produksi perikanan budidaya	3% (2937.409) %	3% (2937.409) %	3% (2937.409) %	<b>998,014,163</b>	<b>593,750,000</b>	<b>578,750,000</b>	
		<b>Pemberdayaan Pembudi Daya Ikan Kecil</b>	<b>Pemberdayaan Pembudi Daya Ikan Kecil</b>	Jumlah nelayan pembudidaya ikan yang diberdayakan	Jumlah nelayan pembudidaya ikan yang diberdayakan	50 orang	50 orang	50 orang	<b>125,361,810</b>	<b>33,268,780</b>	<b>32,578,780</b>	
		Pelaksanaan Fasilitas Bantuan Pendanaan, Bantuan Pembiayaan, Kemitraan Usaha	Pelaksanaan Fasilitas Bantuan Pendanaan, Bantuan Pembiayaan, Kemitraan Usaha	jumlah fasilitas bantuan, pendanaan, pembiayaan, Keiraan usaha bagi pembudi daya ikan	jumlah fasilitas bantuan, pendanaan, pembiayaan, Keiraan usaha bagi pembudi daya ikan	50 orang	50 orang	50 orang	125,361,810	33,268,780	32,578,780	
		<b>Pengelolaan Pembudidayaan Ikan</b>	<b>Pengelolaan Pembudidayaan Ikan</b>	Jumlah kelompok budidaya ikan yang menerapkan sistem budidaya ikan secara intensif	Jumlah kelompok budidaya ikan yang menerapkan sistem budidaya ikan secara intensif	3 kelompok	3 kelompok	3 kelompok	<b>872,652,353</b>	<b>560,481,220</b>	<b>546,171,220</b>	
		Penyediaan Data dan Informasi Pembudidayaan Ikan dalam 1 (satu) Daerah Kabupaten/Kota	Penyediaan Data dan Informasi Pembudidayaan Ikan dalam 1 (satu) Daerah Kabupaten/Kota	Frekuensi Pengambilan Data Produksi Ikan Konsumsi dan Non Konsumsi serta Pembinaan Pembudidaya Ikan	Frekuensi Pengambilan Data Produksi Ikan Konsumsi dan Non Konsumsi serta Pembinaan Pembudidaya Ikan	4 Kali	4 Kali	4 Kali	118,527,635	31,981,220	32,631,720	
		Penyediaan Prasarana Pembudidayaan Ikan dalam 1 (satu) Daerah Kabupaten/Kota	Penyediaan Prasarana Pembudidayaan Ikan dalam 1 (satu) Daerah Kabupaten/Kota	Jumlah Bantuan Sarana Produksi	Jumlah Bantuan Sarana Produksi	1 Kali	1 Kali	1 Kali	634,306,518	454,133,200	439,172,700	
		Perencanaan, Pengembangan, Pemanfaatan dan Perlindungan Lahan untuk Pembudidayaan Ikan di Darat	Perencanaan, Pengembangan, Pemanfaatan dan Perlindungan Lahan untuk Pembudidayaan Ikan di Darat	Jumlah Produksi Benih Unggul Ikan Konsumsi dan non Konsumsi	Jumlah Produksi Benih Unggul Ikan Konsumsi dan non Konsumsi	55420 Benih	55420 Benih	55420 Benih	119,818,200	74,366,800	74,366,800	
		<b>PROGRAM PENGOLAHAN DAN PEMASARAN HASIL PERIKANAN</b>	<b>PROGRAM PENGOLAHAN DAN PEMASARAN HASIL PERIKANAN</b>						<b>719,871,505</b>	<b>526,843,379</b>	<b>526,843,379</b>	
		<b>Penerbitan Tanda Daftar Usaha Pengolahan Hasil Perikanan Bagi Usaha Skala Mikro dan Kecil</b>	<b>Penerbitan Tanda Daftar Usaha Pengolahan Hasil Perikanan Bagi Usaha Skala Mikro dan Kecil</b>						<b>74,035,700</b>	<b>18,840,000</b>	<b>18,840,000</b>	

**RINCIAN PERUBAHAN PROGRAM, KEGIATAN, SUB KEGIATAN, TARGET DAN PAGU PADA RENCANA KERJA PEMERINTAH DAERAH (RKPD) PERUBAHAN TAHUN 2022**

Unit Organisasi : 3.25.3.27.0.00.01.0000 Dinas Kelautan Perikanan dan Pertanian

Sub Unit Organisasi : 3.25.3.27.0.00.01.0000 Dinas Kelautan Perikanan dan Pertanian

No	Urusan	Program/ Kegiatan/ Sub Kegiatan		Indikator Program/ Kegiatan/ Sub Kegiatan		Target			Pagu			Keterangan
		Semula	Menjadi	Semula	Menjadi	RKPD 2022	APBD 2022	RKPD 2022 Perubahan	RKPD 2022	APBD 2022	RKPD 2022 Perubahan	
		Penyediaan Data dan Informasi Usaha Pemasaran dan Pengolahan Hasil Perikanan dalam 1 (satu) Daerah Kabupaten/Kota	Penyediaan Data dan Informasi Usaha Pemasaran dan Pengolahan Hasil Perikanan dalam 1 (satu) Daerah Kabupaten/Kota	ketersediaan data statistik dan informasi produk perikanan serta pengawasan mutu hasil perikanan ketersediaan data statistik dan informasi produk perikanan serta pengawasan mutu hasil perikanan ketersediaan data statistik dan informasi produk perikanan serta pengawasan mutu hasil perikanan	ketersediaan data statistik dan informasi produk perikanan serta pengawasan mutu hasil perikanan ketersediaan data statistik dan informasi produk perikanan serta pengawasan mutu hasil perikanan ketersediaan data statistik dan informasi produk perikanan serta pengawasan mutu hasil perikanan	1 Dokumen 1 Kegiatan Monitoring 1 Kegiatan Pameran	1 Dokumen 1 Kegiatan Monitoring 1 Kegiatan Pameran	1 Dokumen 1 Kegiatan Monitoring 1 Kegiatan Pameran	74,035,700	18,840,000	18,840,000	
		<b>Pembinaan Mutu dan Keamanan Hasil Perikanan Bagi Usaha Pengolahan dan Pemasaran Skala Mikro dan Kecil</b>	<b>Pembinaan Mutu dan Keamanan Hasil Perikanan Bagi Usaha Pengolahan dan Pemasaran Skala Mikro dan Kecil</b>						<b>615,834,205</b>	<b>46,498,379</b>	<b>46,498,379</b>	
		Pelaksanaan Bimbingan dan Penerapan Persyaratan atau Standar pada Usaha Pengolahan dan Pemasaran Skala Mikro dan Kecil	Pelaksanaan Bimbingan dan Penerapan Persyaratan atau Standar pada Usaha Pengolahan dan Pemasaran Skala Mikro dan Kecil	peningkatan mutu produk hasil perikanan sesuai standarisasi kelayakan pengolahan dan konsumsi ikan peningkatan mutu produk hasil perikanan sesuai standarisasi kelayakan pengolahan dan konsumsi ikan peningkatan mutu produk hasil perikanan sesuai standarisasi kelayakan pengolahan dan konsumsi ikan	peningkatan mutu produk hasil perikanan sesuai standarisasi kelayakan pengolahan dan konsumsi ikan peningkatan mutu produk hasil perikanan sesuai standarisasi kelayakan pengolahan dan konsumsi ikan peningkatan mutu produk hasil perikanan sesuai standarisasi kelayakan pengolahan dan konsumsi ikan	1 kegiatan lomba 1 kegiatan pelatihan 4 Kelompok UPI	1 kegiatan lomba 1 kegiatan pelatihan 4 Kelompok UPI	1 kegiatan lomba 1 kegiatan pelatihan 4 Kelompok UPI	615,834,205	46,498,379	46,498,379	
		<b>Penyediaan dan Penyaluran Bahan Baku Industri Pengolahan Ikan dalam 1 (satu) Daerah Kabupaten/ Kota</b>	<b>Penyediaan dan Penyaluran Bahan Baku Industri Pengolahan Ikan dalam 1 (satu) Daerah Kabupaten/ Kota</b>						<b>30,001,600</b>	<b>461,505,000</b>	<b>461,505,000</b>	
		Peningkatan Ketersediaan Ikan untuk Konsumsi dan Usaha Pengolahan dalam 1 (satu) Daerah Kabupaten/Kota	Peningkatan Ketersediaan Ikan untuk Konsumsi dan Usaha Pengolahan dalam 1 (satu) Daerah Kabupaten/Kota	bantuan bahan pangan perikanan untuk masyarakat miskin	bantuan bahan pangan perikanan untuk masyarakat miskin	5 paket	5 paket	5 paket	13,801,600	3,405,000	3,405,000	
		Pemberian Fasilitas bagi Pelaku Usaha Perikanan Skala Mikro dan Kecil dalam 1 (satu) Daerah Kabupaten/Kota	Pemberian Fasilitas bagi Pelaku Usaha Perikanan Skala Mikro dan Kecil dalam 1 (satu) Daerah Kabupaten/Kota						16,200,000	458,100,000	458,100,000	
	<b>URUSAN PEMERINTAHAN BIDANG PERTANIAN</b>	<b>PROGRAM PENYEDIAAN DAN PENGEMBANGAN SARANA PERTANIAN</b>	<b>PROGRAM PENYEDIAAN DAN PENGEMBANGAN SARANA PERTANIAN</b>						<b>539,216,751</b>	<b>491,595,000</b>	<b>484,399,000</b>	
		<b>Pengawasan Penggunaan Sarana Pertanian</b>	<b>Pengawasan Penggunaan Sarana Pertanian</b>						<b>353,427,451</b>	<b>166,373,800</b>	<b>159,177,800</b>	

**RINCIAN PERUBAHAN PROGRAM, KEGIATAN, SUB KEGIATAN, TARGET DAN PAGU PADA RENCANA KERJA PEMERINTAH DAERAH (RKPD) PERUBAHAN TAHUN 2022**

Unit Organisasi : 3.25.3.27.0.00.01.0000 Dinas Kelautan Perikanan dan Pertanian

Sub Unit Organisasi : 3.25.3.27.0.00.01.0000 Dinas Kelautan Perikanan dan Pertanian

No	Urusan	Program/ Kegiatan/ Sub Kegiatan		Indikator Program/ Kegiatan/ Sub Kegiatan		Target			Pagu			Keterangan
		Semula	Menjadi	Semula	Menjadi	RKPD 2022	APBD 2022	RKPD 2022 Perubahan	RKPD 2022	APBD 2022	RKPD 2022 Perubahan	
		Pendampingan Penggunaan Sarana Pendukung Pertanian	Pendampingan Penggunaan Sarana Pendukung Pertanian	Jumlah Benih Tanaman Pangan dan Hortikultura Jumlah Bibit Tanaman Cabe	Jumlah Benih Tanaman Pangan dan Hortikultura Jumlah Bibit Tanaman Cabe	6190 Kg 500 Pohon	6190 Kg 500 Pohon	6190 Kg 500 Pohon	353,427,451	166,373,800	159,177,800	
		<b>Pengelolaan Sumber Daya Genetik (SDG) Hewan, Tumbuhan, dan Mikro Organisme Kewenangan Kabupaten/Kota</b>	<b>Pengelolaan Sumber Daya Genetik (SDG) Hewan, Tumbuhan, dan Mikro Organisme Kewenangan Kabupaten/Kota</b>						<b>146,476,100</b>	<b>300,000,000</b>	<b>300,000,000</b>	
		Peningkatan Kualitas SDG Hewan/Tanaman	Peningkatan Kualitas SDG Hewan/Tanaman	Jumlah Sarana dan Prasarana Pengembangan Bank Pakan yang dibangun	Jumlah Sarana dan Prasarana Pengembangan Bank Pakan yang dibangun	1 Paket	1 Paket	1 Paket	146,476,100	300,000,000	300,000,000	
		<b>Peningkatan Mutu dan Peredaran Benih/Bibit Ternak dan Tanaman Pakan Ternak serta Pakan dalam Daerah Kabupaten/Kota</b>	<b>Peningkatan Mutu dan Peredaran Benih/Bibit Ternak dan Tanaman Pakan Ternak serta Pakan dalam Daerah Kabupaten/Kota</b>						<b>39,313,200</b>	<b>25,221,200</b>	<b>25,221,200</b>	
		Pengawasan Mutu Benih/Bibit Ternak, Bahan Pakan/Pakan/Tanaman Skala Kecil	Pengawasan Mutu Benih/Bibit Ternak, Bahan Pakan/Pakan/Tanaman Skala Kecil	Jumlah Benih Yang di Kembangkan	Jumlah Benih Yang di Kembangkan	30 Kg	30 Kg	30 Kg	39,313,200	25,221,200	25,221,200	
		<b>PROGRAM PENYEDIAAN DAN PENGEMBANGAN PRASARANA PERTANIAN</b>	<b>PROGRAM PENYEDIAAN DAN PENGEMBANGAN PRASARANA PERTANIAN</b>						<b>1,797,711,180</b>	<b>756,494,000</b>	<b>750,014,000</b>	
		<b>Pengembangan Prasarana Pertanian</b>	<b>Pengembangan Prasarana Pertanian</b>						<b>120,520,000</b>	<b>20,520,000</b>	<b>14,040,000</b>	
		Penyusunan Peta Lahan Pertanian Pangan Berkelanjutan/LP2B	Penyusunan Peta Lahan Pertanian Pangan Berkelanjutan/LP2B	Peta Lahan Pertanian Pangan Berkelanjutan	Peta Lahan Pertanian Pangan Berkelanjutan	1 Dokumen	1 Dokumen	1 Dokumen	120,520,000	20,520,000	14,040,000	
		<b>Pembangunan Prasarana Pertanian</b>	<b>Pembangunan Prasarana Pertanian</b>						<b>1,677,191,180</b>	<b>735,974,000</b>	<b>735,974,000</b>	
		Pembangunan, Rehabilitasi dan Pemeliharaan Jaringan Irigasi Usaha Tani	Pembangunan, Rehabilitasi dan Pemeliharaan Jaringan Irigasi Usaha Tani	Terbangunnya Prasarana Irigasi Air Tanah Dangkal Terbangunnya Prasarana Jaringan Irigasi Tersier	Terbangunnya Prasarana Irigasi Air Tanah Dangkal Terbangunnya Prasarana Jaringan Irigasi Tersier	1 unit 3 unit	1 unit 3 unit	1 unit 1 unit	600,000,000	225,000,000	230,000,000	
		Pembangunan, Rehabilitasi dan Pemeliharaan Jalan Usaha Tani	Pembangunan, Rehabilitasi dan Pemeliharaan Jalan Usaha Tani	Terbangunnya Prasarana Jalan Usaha Tani	Terbangunnya Prasarana Jalan Usaha Tani	1 Unit	1 Unit	1 Unit	100,000,000	100,000,000	95,000,000	
		Pembangunan, Rehabilitasi dan Pemeliharaan Pintu Air	Pembangunan, Rehabilitasi dan Pemeliharaan Pintu Air	Terbangunnya Prasarana Pintu Air	Terbangunnya Prasarana Pintu Air	3 Unit	3 Unit	3 Unit	75,000,000	0	0	
		Pembangunan, Rehabilitasi dan Pemeliharaan Rumah Potong Hewan	Pembangunan, Rehabilitasi dan Pemeliharaan Rumah Potong Hewan	Jumlah Rumah Potong Hewan yang dipelihara	Jumlah Rumah Potong Hewan yang dipelihara	1 unit	1 unit	1 unit	452,191,180	0	0	
		Pembangunan, Rehabilitasi dan Pemeliharaan Balai Penyuluh di Kecamatan serta sarana pendukungnya	Pembangunan, Rehabilitasi dan Pemeliharaan Balai Penyuluh di Kecamatan serta sarana pendukungnya	null	null	null	null	0 null	450,000,000	410,974,000	410,974,000	

**RINCIAN PERUBAHAN PROGRAM, KEGIATAN, SUB KEGIATAN, TARGET DAN PAGU PADA RENCANA KERJA PEMERINTAH DAERAH (RKPD) PERUBAHAN  
TAHUN 2022**

Unit Organisasi : 3.25.3.27.0.00.01.0000 Dinas Kelautan Perikanan dan Pertanian

Sub Unit Organisasi : 3.25.3.27.0.00.01.0000 Dinas Kelautan Perikanan dan Pertanian

No	Urusan	Program/ Kegiatan/ Sub Kegiatan		Indikator Program/ Kegiatan/ Sub Kegiatan		Target			Pagu			Keterangan
		Semula	Menjadi	Semula	Menjadi	RKPD 2022	APBD 2022	RKPD 2022 Perubahan	RKPD 2022	APBD 2022	RKPD 2022 Perubahan	
		<b>PROGRAM PENGENDALIAN KESEHATAN HEWAN DAN KESEHATAN MASYARAKAT VETERINER</b>	<b>PROGRAM PENGENDALIAN KESEHATAN HEWAN DAN KESEHATAN MASYARAKAT VETERINER</b>						<b>1,077,126,441</b>	<b>1,052,306,698</b>	<b>1,052,305,500</b>	
		<b>Penjaminan Kesehatan Hewan, Penutupan dan Pembukaan Daerah Wabah Penyakit Hewan Menular Dalam Daerah Kabupaten/Kota</b>	<b>Penjaminan Kesehatan Hewan, Penutupan dan Pembukaan Daerah Wabah Penyakit Hewan Menular Dalam Daerah Kabupaten/Kota</b>						<b>116,482,400</b>	<b>55,235,500</b>	<b>55,235,400</b>	
		Pengendalian dan Penanggulangan Penyakit Hewan dan Zoonosis	Pengendalian dan Penanggulangan Penyakit Hewan dan Zoonosis	Jumlah penanggulangan penyakit hewan menular dan zoonosis di 9 kecamatan	Jumlah penanggulangan penyakit hewan menular dan zoonosis di 9 kecamatan	40 Kali	40 Kali	40 Kali	116,482,400	55,235,500	55,235,400	
		<b>Pengelolaan Pelayanan Jasa Laboratorium dan Jasa Medik Veteriner dalam Daerah Kabupaten/Kota</b>	<b>Pengelolaan Pelayanan Jasa Laboratorium dan Jasa Medik Veteriner dalam Daerah Kabupaten/Kota</b>						<b>913,521,000</b>	<b>997,071,198</b>	<b>997,070,100</b>	
		Penyediaan Pelayanan Jasa Laboratorium	Penyediaan Pelayanan Jasa Laboratorium	Jumlah Pelayanan Kesehatan Hewan dan Kesmavet Jumlah sarana dan prasarana Puskesmas yang di bangun	Jumlah Pelayanan Kesehatan Hewan dan Kesmavet Jumlah sarana dan prasarana Puskesmas yang di bangun	12 bulan 1 paket	12 bulan 1 paket	12 bulan 1 paket	913,521,000	997,071,198	997,070,100	
		<b>Penerapan dan Pengawasan Persyaratan Teknis Kesehatan Masyarakat Veteriner</b>	<b>Penerapan dan Pengawasan Persyaratan Teknis Kesehatan Masyarakat Veteriner</b>						<b>47,123,041</b>	<b>0</b>	<b>0</b>	
		Pendampingan Unit Usaha Hewan dan Produk Hewan	Pendampingan Unit Usaha Hewan dan Produk Hewan	Frekuensi Pendampingan Pelaku Usaha Peternakan	Frekuensi Pendampingan Pelaku Usaha Peternakan	12 kali	12 kali	12 kali	47,123,041	0	0	
		<b>PROGRAM PENGENDALIAN DAN PENANGGULANGAN BENCANA PERTANIAN</b>	<b>PROGRAM PENGENDALIAN DAN PENANGGULANGAN BENCANA PERTANIAN</b>						<b>127,683,000</b>	<b>87,885,000</b>	<b>101,561,000</b>	
		<b>Pengendalian dan Penanggulangan Bencana Pertanian Kabupaten/Kota</b>	<b>Pengendalian dan Penanggulangan Bencana Pertanian Kabupaten/Kota</b>						<b>127,683,000</b>	<b>87,885,000</b>	<b>101,561,000</b>	
		Pencegahan, Penanganan Kebakaran Lahan, dan Gangguan Usaha Tanaman Pangan, Hortikultura, dan Perkebunan	Pencegahan, Penanganan Kebakaran Lahan, dan Gangguan Usaha Tanaman Pangan, Hortikultura, dan Perkebunan	Jumlah Luas Lahan yang di Asuransikan	Jumlah Luas Lahan yang di Asuransikan	500 Hektare	500 Hektare	500 Hektare	127,683,000	87,885,000	101,561,000	
		<b>PROGRAM PENYULUHAN PERTANIAN</b>	<b>PROGRAM PENYULUHAN PERTANIAN</b>						<b>493,771,600</b>	<b>381,161,542</b>	<b>381,161,542</b>	
		<b>Pelaksanaan Penyuluhan Pertanian</b>	<b>Pelaksanaan Penyuluhan Pertanian</b>						<b>493,771,600</b>	<b>381,161,542</b>	<b>381,161,542</b>	
		Peningkatan Kapasitas Kelembagaan Penyuluhan Pertanian di Kecamatan dan Desa	Peningkatan Kapasitas Kelembagaan Penyuluhan Pertanian di Kecamatan dan Desa	Tersusunnya Program Tingkat Kota, Kecamatan dan Jumlah Peningkatan SDM Penyuluh Dan Penyuluh Swadaya,	Tersusunnya Program Tingkat Kota, Kecamatan dan Jumlah Peningkatan SDM Penyuluh Dan Penyuluh Swadaya,	9 Kecamatan	9 Kecamatan	9 Kecamatan	251,355,200	214,999,780	214,999,780	

**RINCIAN PERUBAHAN PROGRAM, KEGIATAN, SUB KEGIATAN, TARGET DAN PAGU PADA RENCANA KERJA PEMERINTAH DAERAH (RKPD) PERUBAHAN  
TAHUN 2022**

Unit Organisasi : 3.25.3.27.0.00.01.0000 Dinas Kelautan Perikanan dan Pertanian

Sub Unit Organisasi : 3.25.3.27.0.00.01.0000 Dinas Kelautan Perikanan dan Pertanian

No	Urusan	Program/ Kegiatan/ Sub Kegiatan		Indikator Program/ Kegiatan/ Sub Kegiatan		Target			Pagu			Keterangan
		Semula	Menjadi	Semula	Menjadi	RKPD 2022	APBD 2022	RKPD 2022 Perubahan	RKPD 2022	APBD 2022	RKPD 2022 Perubahan	
		Pengembangan Kapasitas Kelembagaan Petani di Kecamatan dan Desa	Pengembangan Kapasitas Kelembagaan Petani di Kecamatan dan Desa	jumlah kelompok yang naik kelas	jumlah kelompok yang naik kelas	31 kelompok	31 kelompok	31 kelompok	169,196,000	111,120,000	111,120,000	
		Penyediaan dan Pemanfaatan Sarana dan Prasarana Penyuluhan Pertanian	Penyediaan dan Pemanfaatan Sarana dan Prasarana Penyuluhan Pertanian						73,220,400	55,041,762	55,041,762	
<b>TOTAL</b>									<b>16,538,371,068</b>	<b>14,019,698,185</b>	<b>14,019,698,185</b>	

Kota Gorontalo ,.....

Mengetahui,

Kepala Badan Perencanaan, Penelitian dan Pengembangan Daerah

Kepala Dinas Kelautan Perikanan Dan Pertanian

Hj. Meidy N. Silangen, S.Pi, M.Si

NIP. 197105092000032006

Ir. H. ABUBAKAR LUWITI

NIP. 196306121998031004

**RINCIAN PERUBAHAN PROGRAM, KEGIATAN, SUB KEGIATAN, TARGET DAN PAGU PADA RENCANA KERJA PEMERINTAH DAERAH (RKPD) PERUBAHAN  
TAHUN 2022**

Unit Organisasi : 3.26.2.19.0.00.02.0000 Dinas Pariwisata, Kepemudaan dan Olah Raga  
Sub Unit Organisasi : 3.26.2.19.0.00.02.0000 Dinas Pariwisata, Kepemudaan dan Olah Raga

No	Urusan	Program/ Kegiatan/ Sub Kegiatan		Indikator Program/ Kegiatan/ Sub Kegiatan		Target			Pagu			Keterangan
		Semula	Menjadi	Semula	Menjadi	RKPD 2022	APBD 2022	RKPD 2022 Perubahan	RKPD 2022	APBD 2022	RKPD 2022 Perubahan	
	<b>URUSAN PEMERINTAHAN BIDANG KEPEMUDAAN DAN OLAHRAGA</b>	<b>PROGRAM PENGEMBANGAN KAPASITAS DAYA SAING KEPEMUDAAN</b>	<b>PROGRAM PENGEMBANGAN KAPASITAS DAYA SAING KEPEMUDAAN</b>						<b>642,055,250</b>	<b>530,504,650</b>	<b>530,504,650</b>	
		Penyadaran, Pemberdayaan, dan Pengembangan Pemuda dan Kepemudaan Terhadap Pemuda Pelopor Kabupaten/Kota, Wirausaha Muda Pemula, dan Pemuda Kader Kabupaten/Kota	Penyadaran, Pemberdayaan, dan Pengembangan Pemuda dan Kepemudaan Terhadap Pemuda Pelopor Kabupaten/Kota, Wirausaha Muda Pemula, dan Pemuda Kader Kabupaten/Kota						<b>619,544,050</b>	<b>507,993,450</b>	<b>507,993,450</b>	
		Koordinasi, Sinkronisasi dan Penyelenggaraan Peningkatan Kapasitas Daya Saing Pemuda Kader Kabupaten/Kota	Koordinasi, Sinkronisasi dan Penyelenggaraan Peningkatan Kapasitas Daya Saing Pemuda Kader Kabupaten/Kota	Jumlah pelaksanaan koordinasi dalam peningkatan daya saing kepemudaan	Jumlah pelaksanaan koordinasi dalam peningkatan daya saing kepemudaan	1 Kali	1 Kali	2 Kali	103,171,950	103,171,950	103,171,950	
		Peningkatan Kepemimpinan, Kepeloporan dan Kesukarelawanan Pemuda	Peningkatan Kepemimpinan, Kepeloporan dan Kesukarelawanan Pemuda	jumlah pemuda yang ditingkatkan minat dan bakatnya	jumlah pemuda yang ditingkatkan minat dan bakatnya	50 Orang	50 Orang	50 Orang	114,008,600	84,653,600	84,653,600	
		Penyelenggaraan Seleksi dan Pelatihan Pasukan Pengibar Bendera	Penyelenggaraan Seleksi dan Pelatihan Pasukan Pengibar Bendera	Jumlah pemuda yang mengikuti seleksi pelatihan pasukan paskibraka bendera	Jumlah pemuda yang mengikuti seleksi pelatihan pasukan paskibraka bendera	40 Orang	40 Orang	0 Orang	402,363,500	320,167,900	320,167,900	
		<b>Pemberdayaan dan Pengembangan Organisasi Kepemudaan Tingkat Daerah Kabupaten/Kota</b>	<b>Pemberdayaan dan Pengembangan Organisasi Kepemudaan Tingkat Daerah Kabupaten/Kota</b>						<b>22,511,200</b>	<b>22,511,200</b>	<b>22,511,200</b>	
		Peningkatan Kapasitas Pemuda dan Organisasi Kepemudaan Kabupaten/Kota	Peningkatan Kapasitas Pemuda dan Organisasi Kepemudaan Kabupaten/Kota	Jumlah pelatihan manajemen bagi pengurus organisasi kepemudaan	Jumlah pelatihan manajemen bagi pengurus organisasi kepemudaan	1 Kali	1 Kali	1 Kali	22,511,200	22,511,200	22,511,200	
		<b>PROGRAM PENGEMBANGAN KAPASITAS DAYA SAING KEOLAHRAGAAN</b>	<b>PROGRAM PENGEMBANGAN KAPASITAS DAYA SAING KEOLAHRAGAAN</b>						<b>900,680,800</b>	<b>919,814,725</b>	<b>919,814,725</b>	
		<b>Penyelenggaraan Kejuaraan Olahraga Tingkat Daerah Kabupaten/Kota</b>	<b>Penyelenggaraan Kejuaraan Olahraga Tingkat Daerah Kabupaten/Kota</b>						<b>700,000</b>	<b>700,000</b>	<b>700,000</b>	
		Penyelenggaraan Kejuaraan Olahraga Multi Event dan Single Event Tingkat Kabupaten/Kota	Penyelenggaraan Kejuaraan Olahraga Multi Event dan Single Event Tingkat Kabupaten/Kota	Jumlah multi event dan single event keolahragaan yang dilaksanakan	Jumlah multi event dan single event keolahragaan yang dilaksanakan	1 Event Olahraga	1 Event Olahraga	1 Event Olahraga	350,000	350,000	350,000	
		Penyelenggaraan Kejuaraan dan Pekan Olahraga Tingkat Kabupaten/Kota	Penyelenggaraan Kejuaraan dan Pekan Olahraga Tingkat Kabupaten/Kota	jumlah atlet yang ikut serta dalam pelaksanaan event kejuaraan olahraga	jumlah atlet yang ikut serta dalam pelaksanaan event kejuaraan olahraga	100 Atlet	100 Atlet	20 Atlet	350,000	350,000	350,000	
		<b>Pembinaan dan Pengembangan Olahraga Prestasi Tingkat Daerah Provinsi</b>	<b>Pembinaan dan Pengembangan Olahraga Prestasi Tingkat Daerah Provinsi</b>						<b>734,592,000</b>	<b>753,725,925</b>	<b>753,725,925</b>	



**RINCIAN PERUBAHAN PROGRAM, KEGIATAN, SUB KEGIATAN, TARGET DAN PAGU PADA RENCANA KERJA PEMERINTAH DAERAH (RKPD) PERUBAHAN TAHUN 2022**

Unit Organisasi : 3.26.2.19.0.00.02.0000 Dinas Pariwisata, Kepemudaan dan Olah Raga  
 Sub Unit Organisasi : 3.26.2.19.0.00.02.0000 Dinas Pariwisata, Kepemudaan dan Olah Raga

No	Urusan	Program/ Kegiatan/ Sub Kegiatan		Indikator Program/ Kegiatan/ Sub Kegiatan		Target			Pagu			Keterangan
		Semula	Menjadi	Semula	Menjadi	RKPD 2022	APBD 2022	RKPD 2022 Perubahan	RKPD 2022	APBD 2022	RKPD 2022 Perubahan	
		Pembinaan dan Pengembangan Atlet Berprestasi Kabupaten/Kota	Pembinaan dan Pengembangan Atlet Berprestasi Kabupaten/Kota	Jumlah atlit yang di bina dan dikembangkan	Jumlah atlit yang di bina dan dikembangkan	100 atlit	100 atlit	60 atlit	734,592,000	753,725,925	753,725,925	
		<b>Pembinaan dan Pengembangan Organisasi Olahraga</b>	<b>Pembinaan dan Pengembangan Organisasi Olahraga</b>						<b>0</b>	<b>0</b>	<b>0</b>	
		Pengembangan Organisasi Keolahragaan	Pengembangan Organisasi Keolahragaan	jumlah organisasi keolahragaan yang dibina	jumlah organisasi keolahragaan yang dibina	organisasi	organisasi	1 organisasi	0	0	0	
		<b>Pembinaan dan Pengembangan Olahraga Rekreasi</b>	<b>Pembinaan dan Pengembangan Olahraga Rekreasi</b>						<b>165,388,800</b>	<b>165,388,800</b>	<b>165,388,800</b>	
		Penyediaan, Pengembangan dan Pemeliharaan Sarana dan Prasarana Olahraga Rekreasi	Penyediaan, Pengembangan dan Pemeliharaan Sarana dan Prasarana Olahraga Rekreasi	Jumlah sarana dan prasarana olahraga yang mendapat fasilitas pemeliharaan	Jumlah sarana dan prasarana olahraga yang mendapat fasilitas pemeliharaan	1 Sarpras Olaraga	1 Sarpras Olaraga	1 Sarpras Olaraga	165,388,800	165,388,800	165,388,800	
		<b>PROGRAM PENGEMBANGAN KAPASITAS KEPRAMUKAAN</b>	<b>PROGRAM PENGEMBANGAN KAPASITAS KEPRAMUKAAN</b>						<b>82,912,150</b>	<b>82,912,150</b>	<b>82,912,150</b>	
		<b>Pembinaan dan Pengembangan Organisasi Kepramukaan</b>	<b>Pembinaan dan Pengembangan Organisasi Kepramukaan</b>						<b>82,912,150</b>	<b>82,912,150</b>	<b>82,912,150</b>	
		Peningkatan Kapasitas Organisasi Kepramukaan Tingkat Daerah	Peningkatan Kapasitas Organisasi Kepramukaan Tingkat Daerah	Jumlah pelatihan organisasi kepramukaan yang dilaksanakan	Jumlah pelatihan organisasi kepramukaan yang dilaksanakan	1 Organisasi	1 Organisasi	1 Organisasi	34,405,200	34,405,200	34,405,200	
		Penyelenggaraan Kegiatan Kepramukaan Tingkat Daerah	Penyelenggaraan Kegiatan Kepramukaan Tingkat Daerah	Jumlah pelaksanaan kegiatan kepramukaan untuk pengembangan SDM Kepramukaanq	Jumlah pelaksanaan kegiatan kepramukaan untuk pengembangan SDM Kepramukaanq	1 Kali	1 Kali	1 Kali	48,506,950	48,506,950	48,506,950	
	<b>URUSAN PEMERINTAHAN BIDANG PARIWISATA</b>	<b>PROGRAM PENUNJANG URUSAN PEMERINTAHAN DAERAH KABUPATEN/KOTA</b>	<b>PROGRAM PENUNJANG URUSAN PEMERINTAHAN DAERAH KABUPATEN/KOTA</b>						<b>5,570,460,981</b>	<b>5,471,172,431</b>	<b>5,471,172,431</b>	
		<b>Perencanaan, Penganggaran, dan Evaluasi Kinerja Perangkat Daerah</b>	<b>Perencanaan, Penganggaran, dan Evaluasi Kinerja Perangkat Daerah</b>						<b>18,196,000</b>	<b>45,113,000</b>	<b>45,113,000</b>	
		Penyusunan Dokumen Perencanaan Perangkat Daerah	Penyusunan Dokumen Perencanaan Perangkat Daerah	Optimalisasi penyediaan dokumen Renja & Renstra OPD	Optimalisasi penyediaan dokumen Renja & Renstra OPD	2 Dokumen	2 Dokumen	2 Dokumen	5,371,000	30,388,000	30,388,000	
		Koordinasi dan Penyusunan Dokumen RKA-SKPD	Koordinasi dan Penyusunan Dokumen RKA-SKPD						4,750,000	4,750,000	4,750,000	
		Koordinasi dan Penyusunan Dokumen Perubahan RKA-SKPD	Koordinasi dan Penyusunan Dokumen Perubahan RKA-SKPD	Optimalisasi penyediaan dokumen Perubahan RKA-SKPD	Optimalisasi penyediaan dokumen Perubahan RKA-SKPD	1 Dokumen	1 Dokumen	1 Dokumen	0	0	0	
		Koordinasi dan Penyusunan DPA-SKPD	Koordinasi dan Penyusunan DPA-SKPD	Optimalisasi penyediaan dokumen DPA-SKPD	Optimalisasi penyediaan dokumen DPA-SKPD	1 Dokumen	1 Dokumen	1 Dokumen	4,750,000	4,750,000	4,750,000	

**RINCIAN PERUBAHAN PROGRAM, KEGIATAN, SUB KEGIATAN, TARGET DAN PAGU PADA RENCANA KERJA PEMERINTAH DAERAH (RKPD) PERUBAHAN  
TAHUN 2022**

Unit Organisasi : 3.26.2.19.0.00.02.0000 Dinas Pariwisata, Kepemudaan dan Olah Raga  
Sub Unit Organisasi : 3.26.2.19.0.00.02.0000 Dinas Pariwisata, Kepemudaan dan Olah Raga

No	Urusan	Program/ Kegiatan/ Sub Kegiatan		Indikator Program/ Kegiatan/ Sub Kegiatan		Target			Pagu			Keterangan
		Semula	Menjadi	Semula	Menjadi	RKPD 2022	APBD 2022	RKPD 2022 Perubahan	RKPD 2022	APBD 2022	RKPD 2022 Perubahan	
		Koordinasi dan Penyusunan Perubahan DPA-SKPD	Koordinasi dan Penyusunan Perubahan DPA-SKPD	Optimalisasi penyediaan dokumen Perubahan DPA-SKPD	Optimalisasi penyediaan dokumen Perubahan DPA-SKPD	1 Dokumen	1 Dokumen	1 Dokumen	950,000	1,900,000	1,900,000	
		Koordinasi dan Penyusunan Laporan Capaian Kinerja dan Ikhtisar Realisasi Kinerja SKPD	Koordinasi dan Penyusunan Laporan Capaian Kinerja dan Ikhtisar Realisasi Kinerja SKPD	Optimalisasi penyediaan dokumen Laporan capaian kinerja	Optimalisasi penyediaan dokumen Laporan capaian kinerja	1 Dokumen	1 Dokumen	1 Dokumen	2,375,000	3,325,000	3,325,000	
		<b>Administrasi Keuangan Perangkat Daerah</b>	<b>Administrasi Keuangan Perangkat Daerah</b>						<b>4,060,851,408</b>	<b>4,192,022,513</b>	<b>4,192,022,513</b>	
		Penyediaan Gaji dan Tunjangan ASN	Penyediaan Gaji dan Tunjangan ASN	Optimalisasi Penyediaan Gaji dan Tunjangan	Optimalisasi Penyediaan Gaji dan Tunjangan	45 Pegawai	45 Pegawai	45 Pegawai	4,022,574,408	4,153,745,513	4,153,745,513	
		Pelaksanaan Penatausahaan dan Pengujian/Verifikasi Keuangan SKPD	Pelaksanaan Penatausahaan dan Pengujian/Verifikasi Keuangan SKPD	Optimalisasi pelaksanaan penatausahaan dan pengujian/Verifikasi Keuangan SKPD	Optimalisasi pelaksanaan penatausahaan dan pengujian/Verifikasi Keuangan SKPD	2 Orang	2 Orang	2 Orang	38,277,000	38,277,000	38,277,000	
		Koordinasi dan Penyusunan Laporan Keuangan Akhir Tahun SKPD	Koordinasi dan Penyusunan Laporan Keuangan Akhir Tahun SKPD						0	0	0	
		Koordinasi dan Penyusunan Laporan Keuangan Bulanan/Triwulanan/Semesteran SKPD	Koordinasi dan Penyusunan Laporan Keuangan Bulanan/Triwulanan/Semesteran SKPD						0	0	0	
		<b>Administrasi Barang Milik Daerah pada Perangkat Daerah</b>	<b>Administrasi Barang Milik Daerah pada Perangkat Daerah</b>						<b>6,900,000</b>	<b>6,900,000</b>	<b>6,900,000</b>	
		Rekonsiliasi dan Penyusunan Laporan Barang Milik Daerah pada SKPD	Rekonsiliasi dan Penyusunan Laporan Barang Milik Daerah pada SKPD	Optimalisasi penyediaan dokumen laporan barang milik daerah pada SKPD	Optimalisasi penyediaan dokumen laporan barang milik daerah pada SKPD	1 Dokumen	1 Dokumen	1 Dokumen	6,900,000	6,900,000	6,900,000	
		<b>Administrasi Pendapatan Daerah Kewenangan Perangkat Daerah</b>	<b>Administrasi Pendapatan Daerah Kewenangan Perangkat Daerah</b>						<b>8,650,000</b>	<b>8,650,000</b>	<b>8,650,000</b>	
		Penyuluhan dan Penyebarluasan Kebijakan Retribusi Daerah	Penyuluhan dan Penyebarluasan Kebijakan Retribusi Daerah	Jumlah Penyuluhan dan penyebarluasan kebijakan retribusi Daerah	Jumlah Penyuluhan dan penyebarluasan kebijakan retribusi Daerah	1 Kali	1 Kali	1 Kali	8,650,000	8,650,000	8,650,000	
		Pelaporan Pengelolaan Retribusi Daerah	Pelaporan Pengelolaan Retribusi Daerah						0	0	0	
		<b>Administrasi Kepegawaian Perangkat Daerah</b>	<b>Administrasi Kepegawaian Perangkat Daerah</b>						<b>0</b>	<b>0</b>	<b>0</b>	
		Sosialisasi Peraturan Perundang-Undangan	Sosialisasi Peraturan Perundang-Undangan						0	0	0	
		Bimbingan Teknis Implementasi Peraturan Perundang-Undangan	Bimbingan Teknis Implementasi Peraturan Perundang-Undangan						0	0	0	
		<b>Administrasi Umum Perangkat Daerah</b>	<b>Administrasi Umum Perangkat Daerah</b>						<b>254,020,100</b>	<b>304,011,950</b>	<b>304,011,950</b>	

**RINCIAN PERUBAHAN PROGRAM, KEGIATAN, SUB KEGIATAN, TARGET DAN PAGU PADA RENCANA KERJA PEMERINTAH DAERAH (RKPD) PERUBAHAN  
TAHUN 2022**

Unit Organisasi : 3.26.2.19.0.00.02.0000 Dinas Pariwisata, Kepemudaan dan Olah Raga  
Sub Unit Organisasi : 3.26.2.19.0.00.02.0000 Dinas Pariwisata, Kepemudaan dan Olah Raga

No	Urusan	Program/ Kegiatan/ Sub Kegiatan		Indikator Program/ Kegiatan/ Sub Kegiatan		Target			Pagu			Keterangan
		Semula	Menjadi	Semula	Menjadi	RKPD 2022	APBD 2022	RKPD 2022 Perubahan	RKPD 2022	APBD 2022	RKPD 2022 Perubahan	
		Penyediaan Komponen Instalasi Listrik/Penerangan Bangunan Kantor	Penyediaan Komponen Instalasi Listrik/Penerangan Bangunan Kantor	Cakupan jenis penyediaan komponen instalasi listrik/penerangan bangunan kantor	Cakupan jenis penyediaan komponen instalasi listrik/penerangan bangunan kantor	12 Kali	12 Kali	12 Kali	2,727,800	2,727,800	2,727,800	
		Penyediaan Peralatan dan Perlengkapan Kantor	Penyediaan Peralatan dan Perlengkapan Kantor	Cakupan jenis penyediaan peralatan dan perlengkapan kantor	Cakupan jenis penyediaan peralatan dan perlengkapan kantor	20 Jenis	20 Jenis	20 Jenis	34,652,800	34,652,800	34,652,800	
		Penyediaan Barang Cetak dan Penggandaan	Penyediaan Barang Cetak dan Penggandaan	Cakupan jenis barang cetakan dan penggandaan	Cakupan jenis barang cetakan dan penggandaan	2 Jenis	2 Jenis	2 Jenis	16,692,500	32,934,350	32,934,350	
		Fasilitasi Kunjungan Tamu	Fasilitasi Kunjungan Tamu	Cakupan penyediaan fasilitas kunjungan tamu	Cakupan penyediaan fasilitas kunjungan tamu	12 Kali	12 Kali	12 Kali	41,049,000	41,049,000	41,049,000	
		Penyelenggaraan Rapat Koordinasi dan Konsultasi SKPD	Penyelenggaraan Rapat Koordinasi dan Konsultasi SKPD	Frekuensi koordinasi dan konsultasi ke luar daerah untuk Program dan kegiatan Perangkat Daerah	Frekuensi koordinasi dan konsultasi ke luar daerah untuk Program dan kegiatan Perangkat Daerah	20 Kali	20 Kali	20 Kali	158,898,000	192,648,000	192,648,000	
		<b>Pengadaan Barang Milik Daerah Penunjang Urusan Pemerintahan Daerah</b>	<b>Pengadaan Barang Milik Daerah Penunjang Urusan Pemerintahan Daerah</b>						<b>169,944,190</b>	<b>169,944,190</b>	<b>169,944,190</b>	
		Pengadaan Peralatan dan Mesin Lainnya	Pengadaan Peralatan dan Mesin Lainnya	Jumlah pengadaan peralatan dan mesin	Jumlah pengadaan peralatan dan mesin	1 Unit AC	1 Unit AC	1 Unit AC	169,944,190	169,944,190	169,944,190	
		<b>Penyediaan Jasa Penunjang Urusan Pemerintahan Daerah</b>	<b>Penyediaan Jasa Penunjang Urusan Pemerintahan Daerah</b>						<b>574,962,778</b>	<b>618,162,778</b>	<b>618,162,778</b>	
		Penyediaan Jasa Surat Menyurat	Penyediaan Jasa Surat Menyurat	Cakupan penyediaan jasa surat menyurat	Cakupan penyediaan jasa surat menyurat	12 Kali	12 Kali	12 Kali	1,500,000	1,500,000	1,500,000	
		Penyediaan Jasa Komunikasi, Sumber Daya Air dan Listrik	Penyediaan Jasa Komunikasi, Sumber Daya Air dan Listrik	Cakupan penyediaan jasa komunikasi, Sumber daya air dan listrik	Cakupan penyediaan jasa komunikasi, Sumber daya air dan listrik	12 Kali	12 Kali	12 Kali	169,492,778	169,492,778	169,492,778	
		Penyediaan Jasa Peralatan dan Perlengkapan Kantor	Penyediaan Jasa Peralatan dan Perlengkapan Kantor						0	0	0	
		Penyediaan Jasa Pelayanan Umum Kantor	Penyediaan Jasa Pelayanan Umum Kantor	Cakupan jasa pelayanan umum kantor	Cakupan jasa pelayanan umum kantor	12 Kali	12 Kali	12 Kali	403,970,000	447,170,000	447,170,000	
		<b>Pemeliharaan Barang Milik Daerah Penunjang Urusan Pemerintahan Daerah</b>	<b>Pemeliharaan Barang Milik Daerah Penunjang Urusan Pemerintahan Daerah</b>						<b>476,936,505</b>	<b>126,368,000</b>	<b>126,368,000</b>	
		Penyediaan Jasa Pemeliharaan, Biaya Pemeliharaan dan Pajak Kendaraan Perorangan Dinas atau Kendaraan Dinas Jabatan	Penyediaan Jasa Pemeliharaan, Biaya Pemeliharaan dan Pajak Kendaraan Perorangan Dinas atau Kendaraan Dinas Jabatan	Jumlah kendaraan dinas jabatan yang terpelihara dengan baik	Jumlah kendaraan dinas jabatan yang terpelihara dengan baik	1 Kendaraan	1 Kendaraan	1 Kendaraan	38,512,000	50,518,000	50,518,000	
		Penyediaan Jasa Pemeliharaan, Biaya Pemeliharaan, Pajak, dan Perizinan Kendaraan Dinas Operasional atau Lapangan	Penyediaan Jasa Pemeliharaan, Biaya Pemeliharaan, Pajak, dan Perizinan Kendaraan Dinas Operasional atau Lapangan	Jumlah kendaraan dinas operasional yang terpelihara dengan baik	Jumlah kendaraan dinas operasional yang terpelihara dengan baik	12 Kendaraan	12 Kendaraan	12 Kendaraan	2,500,000	2,500,000	2,500,000	
		Pemeliharaan Peralatan dan Mesin Lainnya	Pemeliharaan Peralatan dan Mesin Lainnya	Jumlah peralatan dan mesin yang terpelihara dengan baik	Jumlah peralatan dan mesin yang terpelihara dengan baik	4 Buah	4 Buah	4 Buah	23,350,000	23,350,000	23,350,000	

**RINCIAN PERUBAHAN PROGRAM, KEGIATAN, SUB KEGIATAN, TARGET DAN PAGU PADA RENCANA KERJA PEMERINTAH DAERAH (RKPD) PERUBAHAN  
TAHUN 2022**

Unit Organisasi : 3.26.2.19.0.00.02.0000 Dinas Pariwisata, Kepemudaan dan Olah Raga

Sub Unit Organisasi : 3.26.2.19.0.00.02.0000 Dinas Pariwisata, Kepemudaan dan Olah Raga

No	Urusan	Program/ Kegiatan/ Sub Kegiatan		Indikator Program/ Kegiatan/ Sub Kegiatan		Target			Pagu			Keterangan
		Semula	Menjadi	Semula	Menjadi	RKPD 2022	APBD 2022	RKPD 2022 Perubahan	RKPD 2022	APBD 2022	RKPD 2022 Perubahan	
		Pemeliharaan/Rehabilitasi Gedung Kantor dan Bangunan Lainnya	Pemeliharaan/Rehabilitasi Gedung Kantor dan Bangunan Lainnya	Jumlah gedung kantor yang terpelihara dengan baik	Jumlah gedung kantor yang terpelihara dengan baik	1 Gedung	1 Gedung	1 Gedung	412,574,505	50,000,000	50,000,000	
		<b>PROGRAM PENINGKATAN DAYA TARIK DESTINASI PARIWISATA</b>	<b>PROGRAM PENINGKATAN DAYA TARIK DESTINASI PARIWISATA</b>						<b>562,649,469</b>	<b>562,649,469</b>	<b>562,649,469</b>	
		<b>Pengelolaan Destinasi Pariwisata Kabupaten/Kota</b>	<b>Pengelolaan Destinasi Pariwisata Kabupaten/Kota</b>						<b>562,453,469</b>	<b>562,453,469</b>	<b>562,453,469</b>	
		Perencanaan Destinasi Pariwisata Kabupaten/Kota	Perencanaan Destinasi Pariwisata Kabupaten/Kota						0	0	0	
		Pengembangan Destinasi Pariwisata Kabupaten/Kota	Pengembangan Destinasi Pariwisata Kabupaten/Kota	Jumlah destinasi wisata yang di kembangkan	Jumlah destinasi wisata yang di kembangkan	1 Destinasi	1 Destinasi	1 Destinasi	104,289,469	104,289,469	104,289,469	
		Pengadaan/Pemeliharaan/ Rehabilitasi Sarana dan Prasarana dalam Pengelolaan Destinasi Pariwisata Kabupaten/Kota	Pengadaan/Pemeliharaan/ Rehabilitasi Sarana dan Prasarana dalam Pengelolaan Destinasi Pariwisata Kabupaten/Kota	Jumlah Destinasi wisata yang dipelihara dengan baik	Jumlah Destinasi wisata yang dipelihara dengan baik	3 Destinasi	3 Destinasi	3 Destinasi	458,164,000	458,164,000	458,164,000	
		Monitoring dan Evaluasi Pengelolaan Destinasi Pariwisata Kabupaten/Kota	Monitoring dan Evaluasi Pengelolaan Destinasi Pariwisata Kabupaten/Kota						0	0	0	
		<b>Penetapan Tanda Daftar Usaha Pariwisata Daerah Kabupaten/Kota</b>	<b>Penetapan Tanda Daftar Usaha Pariwisata Daerah Kabupaten/Kota</b>						<b>196,000</b>	<b>196,000</b>	<b>196,000</b>	
		Pembinaan dan Pengawasan Usaha Pariwisata	Pembinaan dan Pengawasan Usaha Pariwisata	Jumlah pelaku ekonomi kreatif yang menerima bantuan untuk mengembangkan keahliannya	Jumlah pelaku ekonomi kreatif yang menerima bantuan untuk mengembangkan keahliannya	50 Orang	50 Orang	0 Orang	196,000	196,000	196,000	
		<b>PROGRAM PEMASARAN PARIWISATA</b>	<b>PROGRAM PEMASARAN PARIWISATA</b>						<b>249,678,650</b>	<b>249,678,650</b>	<b>249,678,650</b>	
		<b>Pemasaran Pariwisata Dalam dan Luar Negeri Daya Tarik, Destinasi dan Kawasan Strategis Pariwisata Kabupaten/Kota</b>	<b>Pemasaran Pariwisata Dalam dan Luar Negeri Daya Tarik, Destinasi dan Kawasan Strategis Pariwisata Kabupaten/Kota</b>						<b>249,678,650</b>	<b>249,678,650</b>	<b>249,678,650</b>	
		Penguatan Promosi melalui Media Cetak, Elektronik, dan Media Lainnya Baik Dalam dan Luar Negeri	Penguatan Promosi melalui Media Cetak, Elektronik, dan Media Lainnya Baik Dalam dan Luar Negeri	jumlah media promosi pariwisata yang digunakan	jumlah media promosi pariwisata yang digunakan	2 Media	2 Media	2 Media	39,660,000	39,660,000	39,660,000	
		Fasilitasi Kegiatan Pemasaran Pariwisata Baik Dalam dan Luar Negeri Pariwisata Kabupaten/Kota	Fasilitasi Kegiatan Pemasaran Pariwisata Baik Dalam dan Luar Negeri Pariwisata Kabupaten/Kota	Jumlah event yang dilaksanakan baik dalam maupun luar negeri	Jumlah event yang dilaksanakan baik dalam maupun luar negeri	5 Event Pariwisata	5 Event Pariwisata	4 Event Pariwisata	166,048,150	166,048,150	166,048,150	
		Peningkatan Kerja Sama dan Kemitraan Pariwisata Dalam dan Luar Negeri	Peningkatan Kerja Sama dan Kemitraan Pariwisata Dalam dan Luar Negeri	Jumlah sektor/kemitraan pariwisata yang bekerja sama dalam meningkatkan promosi pariwisata	Jumlah sektor/kemitraan pariwisata yang bekerja sama dalam meningkatkan promosi pariwisata	3 Sektor Pariwisata	3 Sektor Pariwisata	3 Sektor Pariwisata	25,730,500	25,730,500	25,730,500	
		Monitoring dan Evaluasi Pengembangan Pemasaran Pariwisata	Monitoring dan Evaluasi Pengembangan Pemasaran Pariwisata	Jumlah dokumen evaluasi monitoring pengembangan pemasaran pariwisata	Jumlah dokumen evaluasi monitoring pengembangan pemasaran pariwisata	1 Dokumen	1 Dokumen	1 Dokumen	18,240,000	18,240,000	18,240,000	

**RINCIAN PERUBAHAN PROGRAM, KEGIATAN, SUB KEGIATAN, TARGET DAN PAGU PADA RENCANA KERJA PEMERINTAH DAERAH (RKPD) PERUBAHAN TAHUN 2022**

Unit Organisasi : 3.26.2.19.0.00.02.0000 Dinas Pariwisata, Kepemudaan dan Olah Raga  
 Sub Unit Organisasi : 3.26.2.19.0.00.02.0000 Dinas Pariwisata, Kepemudaan dan Olah Raga

No	Urusan	Program/ Kegiatan/ Sub Kegiatan		Indikator Program/ Kegiatan/ Sub Kegiatan		Target			Pagu			Keterangan
		Semula	Menjadi	Semula	Menjadi	RKPD 2022	APBD 2022	RKPD 2022 Perubahan	RKPD 2022	APBD 2022	RKPD 2022 Perubahan	
		<b>PROGRAM PENGEMBANGAN SUMBER DAYA PARIWISATA DAN EKONOMI KREATIF</b>	<b>PROGRAM PENGEMBANGAN SUMBER DAYA PARIWISATA DAN EKONOMI KREATIF</b>						191,562,700	191,562,700	191,562,700	
		<b>Pelaksanaan Peningkatan Kapasitas Sumber Daya Manusia Pariwisata dan Ekonomi Kreatif Tingkat Dasar</b>	<b>Pelaksanaan Peningkatan Kapasitas Sumber Daya Manusia Pariwisata dan Ekonomi Kreatif Tingkat Dasar</b>						10,260,000	10,260,000	10,260,000	
		Pelatihan Dasar SDM Kepariwisata bagi Masyarakat, Guru dan Pelajar (Mahasiswa dan/atau Siswa)	Pelatihan Dasar SDM Kepariwisata bagi Masyarakat, Guru dan Pelajar (Mahasiswa dan/atau Siswa)						0	0	0	
		Monitoring dan Evaluasi Pengembangan Sumber Daya Pariwisata dan Ekonomi Kreatif	Monitoring dan Evaluasi Pengembangan Sumber Daya Pariwisata dan Ekonomi Kreatif	Jumlah dokumen evaluasi monitoring pelaku ekonomi kreatif	Jumlah dokumen evaluasi monitoring pelaku ekonomi kreatif	1 Dokumen	1 Dokumen	1 Dokumen	10,260,000	10,260,000	10,260,000	
		<b>Pengembangan Kapasitas Pelaku Ekonomi Kreatif</b>	<b>Pengembangan Kapasitas Pelaku Ekonomi Kreatif</b>						181,302,700	181,302,700	181,302,700	
		Pelatihan, Bimbingan Teknis, dan Pendampingan Ekonomi Kreatif	Pelatihan, Bimbingan Teknis, dan Pendampingan Ekonomi Kreatif	Jumlah pelaku ekonomi kreatif yang berbasis seni, budaya dan media yang dikembangkan bakatnya	Jumlah pelaku ekonomi kreatif yang berbasis seni, budaya dan media yang dikembangkan bakatnya	50 Orang	50 Orang	50 Orang	76,302,700	76,302,700	76,302,700	
		Dukungan Fasilitasi Menghadapi Perkembangan Teknologi di Dunia Usaha	Dukungan Fasilitasi Menghadapi Perkembangan Teknologi di Dunia Usaha	Jumlah pelaku ekonomi kreatif yang difasilitasi dalam pengembangan keahliannya	Jumlah pelaku ekonomi kreatif yang difasilitasi dalam pengembangan keahliannya	50 Orang	50 Orang	10 Orang	105,000,000	105,000,000	105,000,000	
<b>TOTAL</b>									<b>8,200,000,000</b>	<b>8,008,294,775</b>	<b>8,008,294,775</b>	

Kota Gorontalo ,.....

Mengetahui,  
 Kepala Badan Perencanaan, Penelitian dan Pengembangan Daerah

Kepala Dinas Pariwisata, Kepemudaan Dan Olah Raga

Hj. Meidy N. Silangen, S.Pi, M.Si  
 NIP. 197105092000032006

Effendy S.J. Rauf, S.Sos  
 NIP. 196606051999031008

**RINCIAN PERUBAHAN PROGRAM, KEGIATAN, SUB KEGIATAN, TARGET DAN PAGU PADA RENCANA KERJA PEMERINTAH DAERAH (RKPD) PERUBAHAN TAHUN 2022**

Unit Organisasi : 3.30.3.31.0.00.02.0000 Dinas Perdagangan dan Perindustrian  
 Sub Unit Organisasi : 3.30.3.31.0.00.02.0000 Dinas Perdagangan dan Perindustrian

No	Urusan	Program/ Kegiatan/ Sub Kegiatan		Indikator Program/ Kegiatan/ Sub Kegiatan		Target			Pagu			Keterangan
		Semula	Menjadi	Semula	Menjadi	RKPD 2022	APBD 2022	RKPD 2022 Perubahan	RKPD 2022	APBD 2022	RKPD 2022 Perubahan	
	<b>URUSAN PEMERINTAHAN BIDANG PERDAGANGAN</b>	<b>PROGRAM PENUNJANG URUSAN PEMERINTAHAN DAERAH KABUPATEN/KOTA</b>	<b>PROGRAM PENUNJANG URUSAN PEMERINTAHAN DAERAH KABUPATEN/KOTA</b>	Persentase pemenuhan layanan penunjang urusan pemerintahan daerah	Persentase pemenuhan layanan penunjang urusan pemerintahan daerah	100 %	100 %	100 %	<b>4,964,674,049</b>	<b>5,076,218,544</b>	<b>5,076,218,544</b>	
		<b>Perencanaan, Penganggaran, dan Evaluasi Kinerja Perangkat Daerah</b>	<b>Perencanaan, Penganggaran, dan Evaluasi Kinerja Perangkat Daerah</b>	Jumlah Dokumen Perencanaan, Penganggaran dan Evaluasi Perangkat Daerah	Jumlah Dokumen Perencanaan, Penganggaran dan Evaluasi Perangkat Daerah	5 Dokumen	5 Dokumen	5 Dokumen	<b>40,696,000</b>	<b>40,696,000</b>	<b>40,696,000</b>	
		Penyusunan Dokumen Perencanaan Perangkat Daerah	Penyusunan Dokumen Perencanaan Perangkat Daerah	Jumlah Dokumen Perencanaan Perangkat Daerah	Jumlah Dokumen Perencanaan Perangkat Daerah	2 Dokumen	2 Dokumen	2 Dokumen	31,556,000	31,556,000	31,556,000	
		Koordinasi dan Penyusunan Laporan Capaian Kinerja dan Ikhtisar Realisasi Kinerja SKPD	Koordinasi dan Penyusunan Laporan Capaian Kinerja dan Ikhtisar Realisasi Kinerja SKPD	Jumlah Dokumen Laporan Capaian Kinerja dan Realisasi Kinerja SKPD (LKPD, LPPD, Evaluasi Renja perTriwulan)	Jumlah Dokumen Laporan Capaian Kinerja dan Realisasi Kinerja SKPD (LKPD, LPPD, Evaluasi Renja perTriwulan)	3 Dokumen	3 Dokumen	3 Dokumen	9,140,000	9,140,000	9,140,000	
		<b>Administrasi Keuangan Perangkat Daerah</b>	<b>Administrasi Keuangan Perangkat Daerah</b>	Jumlah Dokumen Administrasi Keuangan	Jumlah Dokumen Administrasi Keuangan	25 Dokumen	25 Dokumen	25 Dokumen	<b>3,978,222,479</b>	<b>3,976,585,474</b>	<b>3,976,585,474</b>	
		Penyediaan Gaji dan Tunjangan ASN	Penyediaan Gaji dan Tunjangan ASN	Frekuensi Pembayaran gaji dan Tunjangan ASN	Frekuensi Pembayaran gaji dan Tunjangan ASN	12 Kali	12 Kali	12 Kali	3,804,241,479	3,842,605,474	3,842,605,474	
		Pelaksanaan Penatausahaan dan Pengujian/Verifikasi Keuangan SKPD	Pelaksanaan Penatausahaan dan Pengujian/Verifikasi Keuangan SKPD	Frekuensi Pelaksanaan Penatausahaan dan pengujian/Verifikasi Keuangan SKPD	Frekuensi Pelaksanaan Penatausahaan dan pengujian/Verifikasi Keuangan SKPD	12 Kali	12 Kali	12 Kali	133,980,000	133,980,000	133,980,000	
		Koordinasi dan Penyusunan Laporan Keuangan Akhir Tahun SKPD	Koordinasi dan Penyusunan Laporan Keuangan Akhir Tahun SKPD	Laporan Keuangan Akhir Tahun SKPD	Laporan Keuangan Akhir Tahun SKPD	1 Dokumen	1 Dokumen	1 Dokumen	40,001,000	0	0	
		<b>Administrasi Barang Milik Daerah pada Perangkat Daerah</b>	<b>Administrasi Barang Milik Daerah pada Perangkat Daerah</b>	Jumlah Dokumen Administrasi BMD Pada Perangkat Daerah	Jumlah Dokumen Administrasi BMD Pada Perangkat Daerah	13 Dokumen	13 Dokumen	13 Dokumen	<b>8,019,000</b>	<b>6,900,000</b>	<b>6,900,000</b>	
		Pembinaan, Pengawasan, dan Pengendalian Barang Milik Daerah pada SKPD	Pembinaan, Pengawasan, dan Pengendalian Barang Milik Daerah pada SKPD	Frekuensi Kegiatan Pembinaan, Pengawasan dan Pengendalian BMD Pada SKPD	Frekuensi Kegiatan Pembinaan, Pengawasan dan Pengendalian BMD Pada SKPD	12 Kali	12 Kali	12 Kali	6,900,000	6,900,000	6,900,000	
		Rekonsiliasi dan Penyusunan Laporan Barang Milik Daerah pada SKPD	Rekonsiliasi dan Penyusunan Laporan Barang Milik Daerah pada SKPD	Jumlah Dokumen Rekonsiliasi dan Penyusunan Laporan BMD pada SKPD	Jumlah Dokumen Rekonsiliasi dan Penyusunan Laporan BMD pada SKPD	1 Dokumen	1 Dokumen	1 Dokumen	1,119,000	0	0	
		<b>Administrasi Pendapatan Daerah Kewenangan Perangkat Daerah</b>	<b>Administrasi Pendapatan Daerah Kewenangan Perangkat Daerah</b>	Jumlah Dokumen Administrasi Pendapatan Daerah	Jumlah Dokumen Administrasi Pendapatan Daerah	1 Dokumen	1 Dokumen	1 Dokumen	<b>31,950,000</b>	<b>15,950,000</b>	<b>15,950,000</b>	
		Pelaporan Pengelolaan Retribusi Daerah	Pelaporan Pengelolaan Retribusi Daerah	Jumlah Dokumen Laporan Retribusi Daerah	Jumlah Dokumen Laporan Retribusi Daerah	1 Dokumen	1 Dokumen	1 Dokumen	31,950,000	15,950,000	15,950,000	
		<b>Administrasi Umum Perangkat Daerah</b>	<b>Administrasi Umum Perangkat Daerah</b>	Frekuensi Layanan Administrasi Umum Perangkat Daerah	Frekuensi Layanan Administrasi Umum Perangkat Daerah	70 Kali	70 Kali	70 Kali	<b>276,785,200</b>	<b>368,607,400</b>	<b>368,607,400</b>	
		Penyediaan Komponen Instalasi Listrik/Penerangan Bangunan Kantor	Penyediaan Komponen Instalasi Listrik/Penerangan Bangunan Kantor	Frekuensi Penyediaan Komponen Instalasi Listrik / Penerangan Bangunan Kantor	Frekuensi Penyediaan Komponen Instalasi Listrik / Penerangan Bangunan Kantor	0 Kali	0 Kali	0 Kali	0	8,400,000	8,400,000	

**RINCIAN PERUBAHAN PROGRAM, KEGIATAN, SUB KEGIATAN, TARGET DAN PAGU PADA RENCANA KERJA PEMERINTAH DAERAH (RKPD) PERUBAHAN TAHUN 2022**

Unit Organisasi : 3.30.3.31.0.00.02.0000 Dinas Perdagangan dan Perindustrian

Sub Unit Organisasi : 3.30.3.31.0.00.02.0000 Dinas Perdagangan dan Perindustrian

No	Urusan	Program/ Kegiatan/ Sub Kegiatan		Indikator Program/ Kegiatan/ Sub Kegiatan		Target			Pagu			Keterangan
		Semula	Menjadi	Semula	Menjadi	RKPD 2022	APBD 2022	RKPD 2022 Perubahan	RKPD 2022	APBD 2022	RKPD 2022 Perubahan	
		Penyediaan Peralatan dan Perlengkapan Kantor	Penyediaan Peralatan dan Perlengkapan Kantor	Frekuensi Penyediaan Peralatan dan Perlengkapan Gedung Kantor	Frekuensi Penyediaan Peralatan dan Perlengkapan Gedung Kantor	13 Kali/(Paket)Paket	13 Kali/(Paket)Paket	13 Kali/(Paket)Paket	99,507,200	99,507,200	99,507,200	
		Penyediaan Barang Cetakan dan Penggandaan	Penyediaan Barang Cetakan dan Penggandaan	Frekuensi Penyediaan Barang cetakan dan penggandaan	Frekuensi Penyediaan Barang cetakan dan penggandaan	0 Kali	0 Kali	0 Kali	0	18,038,200	18,038,200	
		Fasilitasi Kunjungan Tamu	Fasilitasi Kunjungan Tamu	Frekuensi Penyediaan Kebutuhan Kunjungan Tamu	Frekuensi Penyediaan Kebutuhan Kunjungan Tamu	12 Kali	12 Kali	12 Kali	42,692,000	42,692,000	42,692,000	
		Penyelenggaraan Rapat Koordinasi dan Konsultasi SKPD	Penyelenggaraan Rapat Koordinasi dan Konsultasi SKPD	Frekuensi Rapat Koordinasi dan Konsultasi	Frekuensi Rapat Koordinasi dan Konsultasi	21 Kali	21 Kali	21 Kali	134,586,000	199,970,000	199,970,000	
		<b>Penyediaan Jasa Penunjang Urusan Pemerintahan Daerah</b>	<b>Penyediaan Jasa Penunjang Urusan Pemerintahan Daerah</b>	Frekuensi Penyediaan Jasa Penunjang Urusan Pemerintahan Daerah	Frekuensi Penyediaan Jasa Penunjang Urusan Pemerintahan Daerah	12 Kali	12 Kali	12 Kali	<b>605,001,094</b>	<b>586,473,394</b>	<b>586,473,394</b>	
		Penyediaan Jasa Komunikasi, Sumber Daya Air dan Listrik	Penyediaan Jasa Komunikasi, Sumber Daya Air dan Listrik	Frekuensi Penyediaan Jasa Komunikasi, Sumber Daya Air dan Listrik	Frekuensi Penyediaan Jasa Komunikasi, Sumber Daya Air dan Listrik	12 Kali	12 Kali	12 Kali	144,681,094	111,753,394	111,753,394	
		Penyediaan Jasa Pelayanan Umum Kantor	Penyediaan Jasa Pelayanan Umum Kantor	Frekuensi pengelola jasa pelayanan umum kantor	Frekuensi pengelola jasa pelayanan umum kantor	12 Kali	12 Kali	12 Kali	460,320,000	474,720,000	474,720,000	
		<b>Pemeliharaan Barang Milik Daerah Penunjang Urusan Pemerintahan Daerah</b>	<b>Pemeliharaan Barang Milik Daerah Penunjang Urusan Pemerintahan Daerah</b>	Frekuensi Pemeliharaan Barang Milik Daerah Penunjang Urusan Pemerintahan Daerah	Frekuensi Pemeliharaan Barang Milik Daerah Penunjang Urusan Pemerintahan Daerah	12 Kali	12 Kali	12 Kali	<b>24,000,276</b>	<b>81,006,276</b>	<b>81,006,276</b>	
		Penyediaan Jasa Pemeliharaan, Biaya Pemeliharaan dan Pajak Kendaraan Perorangan Dinas atau Kendaraan Dinas Jabatan	Penyediaan Jasa Pemeliharaan, Biaya Pemeliharaan dan Pajak Kendaraan Perorangan Dinas atau Kendaraan Dinas Jabatan	Frekuensi Penyediaan Pemeliharaan dan Pajak Kendaraan Perorangan Dinas atau Kendaraan Dinas Jabatan	Frekuensi Penyediaan Pemeliharaan dan Pajak Kendaraan Perorangan Dinas atau Kendaraan Dinas Jabatan	12 Kali	12 Kali	12 Kali	24,000,276	35,500,276	35,500,276	
		Penyediaan Jasa Pemeliharaan, Biaya Pemeliharaan, Pajak, dan Perizinan Kendaraan Dinas Operasional atau Lapangan	Penyediaan Jasa Pemeliharaan, Biaya Pemeliharaan, Pajak, dan Perizinan Kendaraan Dinas Operasional atau Lapangan	Frekuensi Penyediaan Pemeliharaan, Pajak, dan Perizinan Kendaraan Dinas Operasional atau Lapangan	Frekuensi Penyediaan Pemeliharaan, Pajak, dan Perizinan Kendaraan Dinas Operasional atau Lapangan	0 Kali	0 Kali	0 Kali	0	45,506,000	45,506,000	
		Pemeliharaan/Rehabilitasi Gedung Kantor dan Bangunan Lainnya	Pemeliharaan/Rehabilitasi Gedung Kantor dan Bangunan Lainnya	Frekuensi Pemeliharaan / Rehabilitasi Gedung Kantor dan Bangunan Lainnya	Frekuensi Pemeliharaan / Rehabilitasi Gedung Kantor dan Bangunan Lainnya	0 Kali	0 Kali	0 Kali	0	0	0	
		Pemeliharaan/Rehabilitasi Sarana dan Prasarana Gedung Kantor atau Bangunan Lainnya	Pemeliharaan/Rehabilitasi Sarana dan Prasarana Gedung Kantor atau Bangunan Lainnya	Frekuensi Pemeliharaan / Rehabilitasi Sarana dan Prasarana Gedung Kantor atau Bangunan Lainnya	Frekuensi Pemeliharaan / Rehabilitasi Sarana dan Prasarana Gedung Kantor atau Bangunan Lainnya	0 Kali	0 Kali	0 Kali	0	0	0	
		<b>PROGRAM PENINGKATAN SARANA DISTRIBUSI PERDAGANGAN</b>	<b>PROGRAM PENINGKATAN SARANA DISTRIBUSI PERDAGANGAN</b>	Persentase sarana distribusi perdagangan yang memenuhi standar	Persentase sarana distribusi perdagangan yang memenuhi standar	80 %	80 %	80 %	<b>259,598,800</b>	<b>240,358,250</b>	<b>240,358,250</b>	
		<b>Pembangunan dan Pengelolaan Sarana Distribusi Perdagangan</b>	<b>Pembangunan dan Pengelolaan Sarana Distribusi Perdagangan</b>	Jumlah sarana dan Prasarana Distribusi Perdagangan yang dikelola	Jumlah sarana dan Prasarana Distribusi Perdagangan yang dikelola	8 Pasar	8 Pasar	8 Pasar	<b>225,233,700</b>	<b>203,858,900</b>	<b>203,858,900</b>	

**RINCIAN PERUBAHAN PROGRAM, KEGIATAN, SUB KEGIATAN, TARGET DAN PAGU PADA RENCANA KERJA PEMERINTAH DAERAH (RKPD) PERUBAHAN TAHUN 2022**

Unit Organisasi : 3.30.3.31.0.00.02.0000 Dinas Perdagangan dan Perindustrian  
 Sub Unit Organisasi : 3.30.3.31.0.00.02.0000 Dinas Perdagangan dan Perindustrian

No	Urusan	Program/ Kegiatan/ Sub Kegiatan		Indikator Program/ Kegiatan/ Sub Kegiatan		Target			Pagu			Keterangan
		Semula	Menjadi	Semula	Menjadi	RKPD 2022	APBD 2022	RKPD 2022 Perubahan	RKPD 2022	APBD 2022	RKPD 2022 Perubahan	
		Penyediaan Sarana Distribusi Perdagangan	Penyediaan Sarana Distribusi Perdagangan	umlah Pasar yang memiliki Sarana Distribusi Perdagangan yang Memenuhi Standar	umlah Pasar yang memiliki Sarana Distribusi Perdagangan yang Memenuhi Standar	2 Pasar	2 Pasar	2 Pasar	170,581,000	101,579,400	101,579,400	
		Fasilitasi Pengelolaan Sarana Distribusi Perdagangan	Fasilitasi Pengelolaan Sarana Distribusi Perdagangan	Jumlah pasar yang difasilitasi Sarana Distribusi Perdagangan	Jumlah pasar yang difasilitasi Sarana Distribusi Perdagangan	9 Pasar	9 Pasar	9 Pasar	54,652,700	102,279,500	102,279,500	
		<b>Pembinaan Terhadap Pengelola Sarana Distribusi Perdagangan Masyarakat di Wilayah Kerjanya</b>	<b>Pembinaan Terhadap Pengelola Sarana Distribusi Perdagangan Masyarakat di Wilayah Kerjanya</b>	Jumlah Pengelola Sarana Distribusi Perdagangan Masyarakat diwilayah kerjanya	Jumlah Pengelola Sarana Distribusi Perdagangan Masyarakat diwilayah kerjanya	50 Orang	50 Orang	50 Orang	<b>34,365,100</b>	<b>36,499,350</b>	<b>36,499,350</b>	
		Pembinaan dan Pengendalian Pengelola Sarana Distribusi Perdagangan	Pembinaan dan Pengendalian Pengelola Sarana Distribusi Perdagangan	Jumlah Pengelola Sarana Distribusi Perdagangan yang dibina	Jumlah Pengelola Sarana Distribusi Perdagangan yang dibina	50 Orang	50 Orang	50 Orang	34,365,100	36,499,350	36,499,350	
		Pemberdayaan Pengelola Sarana Distribusi Perdagangan	Pemberdayaan Pengelola Sarana Distribusi Perdagangan	Jumlah Pengelola Sarana Distribusi Perdagangan yang dilatih	Jumlah Pengelola Sarana Distribusi Perdagangan yang dilatih	300 Orang	300 Orang	300 Orang	0	0	0	
		<b>PROGRAM STABILISASI HARGA BARANG KEBUTUHAN POKOK DAN BARANG PENTING</b>	<b>PROGRAM STABILISASI HARGA BARANG KEBUTUHAN POKOK DAN BARANG PENTING</b>	Persentase ketersediaan harga dan stok kebutuhan pokok dan barang penting	Persentase ketersediaan harga dan stok kebutuhan pokok dan barang penting	100 %	100 %	100 %	<b>229,998,900</b>	<b>193,674,600</b>	<b>193,674,600</b>	
		<b>Menjamin Ketersediaan Barang Kebutuhan Pokok dan Barang Penting di Tingkat Daerah Kabupaten/ Kota</b>	<b>Menjamin Ketersediaan Barang Kebutuhan Pokok dan Barang Penting di Tingkat Daerah Kabupaten/ Kota</b>	Jumlah Dokumen ketersediaan harga kebutuhan bahan pokok	Jumlah Dokumen ketersediaan harga kebutuhan bahan pokok	12 Dokumen	12 Dokumen	12 Dokumen	<b>43,904,700</b>	<b>50,000,000</b>	<b>50,000,000</b>	
		Koordinasi dan Sinkronisasi Ketersediaan Barang Kebutuhan Pokok dan Barang Penting di Tingkat Agen dan Pasar Rakyat	Koordinasi dan Sinkronisasi Ketersediaan Barang Kebutuhan Pokok dan Barang Penting di Tingkat Agen dan Pasar Rakyat	Jumlah Rapat Koordinasi dan Sinkronisasi Peningkatan ketersediaan barang kebutuhan pokok	Jumlah Rapat Koordinasi dan Sinkronisasi Peningkatan ketersediaan barang kebutuhan pokok	2 Kali	2 Kali	2 Kali	14,999,800	30,000,000	30,000,000	
		Pengendalian Ketersediaan Barang Kebutuhan Pokok dan Barang Penting di Tingkat Agen dan Pasar Rakyat	Pengendalian Ketersediaan Barang Kebutuhan Pokok dan Barang Penting di Tingkat Agen dan Pasar Rakyat	Frekuensi kegiatan Pengendalian Ketersediaan Bahan Pokok diagen dan Pasar Rakyat	Frekuensi kegiatan Pengendalian Ketersediaan Bahan Pokok diagen dan Pasar Rakyat	2 Kali	2 Kali	2 Kali	28,904,900	20,000,000	20,000,000	
		<b>Pengendalian Harga, dan Stok Barang Kebutuhan Pokok dan Barang Penting di Tingkat Pasar Kabupaten/Kota</b>	<b>Pengendalian Harga, dan Stok Barang Kebutuhan Pokok dan Barang Penting di Tingkat Pasar Kabupaten/Kota</b>	Persentase Ketersediaan Harga dan Stok Kebutuhan Pokok dan Barang Penting	Persentase Ketersediaan Harga dan Stok Kebutuhan Pokok dan Barang Penting	9 Kali	9 Kali	9 Kali	<b>71,095,000</b>	<b>46,674,800</b>	<b>46,674,800</b>	
		Pemantauan Harga dan Stok Barang Kebutuhan Pokok dan Barang Penting pada Pelaku Usaha Distribusi Barang dalam 1 (satu) Kabupaten/Kota	Pemantauan Harga dan Stok Barang Kebutuhan Pokok dan Barang Penting pada Pelaku Usaha Distribusi Barang dalam 1 (satu) Kabupaten/Kota	Frekuensi pemantauan harga dan stok barang pokok dan barang penting	Frekuensi pemantauan harga dan stok barang pokok dan barang penting	2 Kali	2 Kali	2 Kali	29,920,100	12,499,800	12,499,800	



**RINCIAN PERUBAHAN PROGRAM, KEGIATAN, SUB KEGIATAN, TARGET DAN PAGU PADA RENCANA KERJA PEMERINTAH DAERAH (RKPD) PERUBAHAN TAHUN 2022**

Unit Organisasi : 3.30.3.31.0.00.02.0000 Dinas Perdagangan dan Perindustrian  
 Sub Unit Organisasi : 3.30.3.31.0.00.02.0000 Dinas Perdagangan dan Perindustrian

No	Urusan	Program/ Kegiatan/ Sub Kegiatan		Indikator Program/ Kegiatan/ Sub Kegiatan		Target			Pagu			Keterangan
		Semula	Menjadi	Semula	Menjadi	RKPD 2022	APBD 2022	RKPD 2022 Perubahan	RKPD 2022	APBD 2022	RKPD 2022 Perubahan	
		Pemantauan Harga dan Stok Barang Kebutuhan Pokok dan Barang Penting pada Pasar Rakyat yang Terintegrasi dalam Sistem Informasi Perdagangan	Pemantauan Harga dan Stok Barang Kebutuhan Pokok dan Barang Penting pada Pasar Rakyat yang Terintegrasi dalam Sistem Informasi Perdagangan	Jumlah Dokumen pemantauan harga dan stok barang pokok dan barang penting	Jumlah Dokumen pemantauan harga dan stok barang pokok dan barang penting	12 Dokumen	12 Dokumen	12 Dokumen	18,921,100	34,175,000	34,175,000	
		Pelaksanaan Operasi Pasar Reguler dan Pasar Khusus yang Berdampak dalam 1 (satu) Kabupaten/Kota	Pelaksanaan Operasi Pasar Reguler dan Pasar Khusus yang Berdampak dalam 1 (satu) Kabupaten/Kota	Jumlah Paket Sembako	Jumlah Paket Sembako	1500 Paket	1500 Paket	1500 Paket	22,253,800	0	0	
		<b>Pengawasan Pupuk dan Pestisida Bersubsidi di Tingkat Daerah Kabupaten/Kota</b>	<b>Pengawasan Pupuk dan Pestisida Bersubsidi di Tingkat Daerah Kabupaten/Kota</b>	Jumlah Distributor Pupuk yang dilakukan Pengawasan	Jumlah Distributor Pupuk yang dilakukan Pengawasan	12 Distributor	12 Distributor	12 Distributor	<b>114,999,200</b>	<b>96,999,800</b>	<b>96,999,800</b>	
		Pemeriksaan Kelengkapan Legalitas Dokumen Perizinan	Pemeriksaan Kelengkapan Legalitas Dokumen Perizinan	Jumlah distributor yang dilakukan pemeriksaan Legalitas dokumen perizinannya	Jumlah distributor yang dilakukan pemeriksaan Legalitas dokumen perizinannya	5 Distributor	5 Distributor	5 Distributor	64,999,300	87,807,600	87,807,600	
		Pengawasan Pengadaan Pupuk dan Pestisida Bersubsidi	Pengawasan Pengadaan Pupuk dan Pestisida Bersubsidi	frekuensi Pengawasan Pengadaan Pupuk dan Pestisida	frekuensi Pengawasan Pengadaan Pupuk dan Pestisida	6 kali	6 kali	6 kali	15,000,000	5,191,600	5,191,600	
		Pengawasan Penyaluran dan Penggunaan Pupuk dan Pestisida Bersubsidi	Pengawasan Penyaluran dan Penggunaan Pupuk dan Pestisida Bersubsidi	Frekuensi pengawasan penyaluran penggunaan pupuk dan pestisida bersubsidi	Frekuensi pengawasan penyaluran penggunaan pupuk dan pestisida bersubsidi	6 Kali	6 Kali	6 Kali	34,999,900	4,000,600	4,000,600	
		<b>PROGRAM STANDARDISASI DAN PERLINDUNGAN KONSUMEN</b>	<b>PROGRAM STANDARDISASI DAN PERLINDUNGAN KONSUMEN</b>	Persentase pedagang yang menggunakan alat ukur takar timbang dan perlengkapan yang bertanda tera syah	Persentase pedagang yang menggunakan alat ukur takar timbang dan perlengkapan yang bertanda tera syah	90 %	90 %	90 %	<b>557,909,800</b>	<b>368,813,375</b>	<b>368,813,375</b>	
		<b>Pelaksanaan Metrologi Legal, Berupa Tera, Tera Ulang, dan Pengawasan</b>	<b>Pelaksanaan Metrologi Legal, Berupa Tera, Tera Ulang, dan Pengawasan</b>	Jumlah alat ukur takar timbang dan perlengkapan yang di tera/tera ulang	Jumlah alat ukur takar timbang dan perlengkapan yang di tera/tera ulang	1850 UTPP	1850 UTPP	1850 UTPP	<b>557,909,800</b>	<b>368,813,375</b>	<b>368,813,375</b>	
		Pelaksanaan Metrologi Legal, Berupa Tera, Tera Ulang	Pelaksanaan Metrologi Legal, Berupa Tera, Tera Ulang	Jumlah alat ukur takar timbang dan perlengkapan yang di tera/tera ulang	Jumlah alat ukur takar timbang dan perlengkapan yang di tera/tera ulang	1850 UTPP	1850 UTPP	1850 UTPP	270,692,700	256,733,775	256,733,775	
		Pengawasan/Penyuluhan Metrologi Legal	Pengawasan/Penyuluhan Metrologi Legal	Jumlah alat UTPP yang diawasi dan diberi penyuluh	Jumlah alat UTPP yang diawasi dan diberi penyuluh	1871 pemilik UTPP	1871 pemilik UTPP	1871 pemilik UTPP	234,765,200	106,129,600	106,129,600	
		Penyidikan Metrologi Legal	Penyidikan Metrologi Legal	Jumlah penyidikan pelanggaran metrologi legal yang dilakukan oleh pemilik UTPP	Jumlah penyidikan pelanggaran metrologi legal yang dilakukan oleh pemilik UTPP	3 Penyidikan	3 Penyidikan	3 Penyidikan	52,451,900	5,950,000	5,950,000	
	<b>URUSAN PEMERINTAHAN BIDANG PERINDUSTRIAN</b>	<b>PROGRAM PERENCANAAN DAN PEMBANGUNAN INDUSTRI</b>	<b>PROGRAM PERENCANAAN DAN PEMBANGUNAN INDUSTRI</b>	Persentase Pemenuhan Dokumen perencanaan dan Pembangunan Industri	Persentase Pemenuhan Dokumen perencanaan dan Pembangunan Industri	100 %	100 %	100 %	<b>189,994,310</b>	<b>103,968,960</b>	<b>103,968,960</b>	
		<b>Penyusunan dan Evaluasi Rencana Pembangunan Industri Kabupaten/Kota</b>	<b>Penyusunan dan Evaluasi Rencana Pembangunan Industri Kabupaten/Kota</b>	Jumlah Dokumen Rencana Industri yang disusun	Jumlah Dokumen Rencana Industri yang disusun	1 Dokumen	1 Dokumen	1 Dokumen	<b>189,994,310</b>	<b>103,968,960</b>	<b>103,968,960</b>	
		Koordinasi, Sinkronisasi, dan Pelaksanaan Pemberdayaan Industri dan Peran Serta Masyarakat	Koordinasi, Sinkronisasi, dan Pelaksanaan Pemberdayaan Industri dan Peran Serta Masyarakat	Jumlah IKM Yang Ikut Serta dalam pelaksanaan Pemberdayaan Industri	Jumlah IKM Yang Ikut Serta dalam pelaksanaan Pemberdayaan Industri	30 IKM	30 IKM	30 IKM	189,994,310	103,968,960	103,968,960	

**RINCIAN PERUBAHAN PROGRAM, KEGIATAN, SUB KEGIATAN, TARGET DAN PAGU PADA RENCANA KERJA PEMERINTAH DAERAH (RKPD) PERUBAHAN  
TAHUN 2022**

Unit Organisasi : 3.30.3.31.0.00.02.0000 Dinas Perdagangan dan Perindustrian  
Sub Unit Organisasi : 3.30.3.31.0.00.02.0000 Dinas Perdagangan dan Perindustrian

No	Urusan	Program/ Kegiatan/ Sub Kegiatan		Indikator Program/ Kegiatan/ Sub Kegiatan		Target			Pagu			Keterangan
		Semula	Menjadi	Semula	Menjadi	RKPD 2022	APBD 2022	RKPD 2022 Perubahan	RKPD 2022	APBD 2022	RKPD 2022 Perubahan	
		<b>PROGRAM PENGENDALIAN IZIN USAHA INDUSTRI KABUPATEN/KOTA</b>	<b>PROGRAM PENGENDALIAN IZIN USAHA INDUSTRI KABUPATEN/KOTA</b>	Persentase Pengendalian izin Usaha Industri Kabupaten / Kota	Persentase Pengendalian izin Usaha Industri Kabupaten / Kota	100 %	100 %	100 %	183,999,660	112,668,000	112,668,000	
		<b>Penerbitan Izin Usaha Industri (IUI), Izin Perluasan Usaha Industri (IPUI), Izin Usaha Kawasan Industri (IUKI) dan Izin Perluasan Kawasan Industri (IPKI) Kewenangan Kabupaten/Kota</b>	<b>Penerbitan Izin Usaha Industri (IUI), Izin Perluasan Usaha Industri (IPUI), Izin Usaha Kawasan Industri (IUKI) dan Izin Perluasan Kawasan Industri (IPKI) Kewenangan Kabupaten/Kota</b>	Jumlah Penerbitan Izin Usaha Industri (IUI), Izin Perluasan Usaha Industri (IPUI), Izin Usaha Kawasan Industri (IUKI), dan Izin Perluasan Kawasan (IPKI) kewenangan Kab/Kota	Jumlah Penerbitan Izin Usaha Industri (IUI), Izin Perluasan Usaha Industri (IPUI), Izin Usaha Kawasan Industri (IUKI), dan Izin Perluasan Kawasan (IPKI) kewenangan Kab/Kota	50 IKM	50 IKM	50 IKM	183,999,660	112,668,000	112,668,000	
		Fasilitasi Pemenuhan Komitmen perolehan IUI, IPUI, IUKI dan IPKI Kewenangan Kabupaten/Kota dalam Sistem Informasi Industri Nasional (SIINas) yang Terintegrasi dengan Sistem Pelayanan Perizinan Berusaha Terintegrasi secara Elektronik	Fasilitasi Pemenuhan Komitmen perolehan IUI, IPUI, IUKI dan IPKI Kewenangan Kabupaten/Kota dalam Sistem Informasi Industri Nasional (SIINas) yang Terintegrasi dengan Sistem Pelayanan Perizinan Berusaha Terintegrasi secara Elektronik	Jumlah IKM yang terfasilitasi dalam pemenuhan komitmen perolehan IUI, IPUI, IUKI, dan IPKI Kewenangan Kabupaten / Kota dalam Sistem	Jumlah IKM yang terfasilitasi dalam pemenuhan komitmen perolehan IUI, IPUI, IUKI, dan IPKI Kewenangan Kabupaten / Kota dalam Sistem	50 IKM	50 IKM	50 IKM	106,166,240	48,154,000	48,154,000	
		Koordinasi dan Sinkronisasi Pengawasan Perizinan di Bidang Industri Dalam Lingkup IUI, IPUI, IUKI dan IPKI Kewenangan Kabupaten/ Kota	Koordinasi dan Sinkronisasi Pengawasan Perizinan di Bidang Industri Dalam Lingkup IUI, IPUI, IUKI dan IPKI Kewenangan Kabupaten/ Kota	frekuensi koordinasi dan sinkronisasi pengawasan perizinan di bidang industri dalam lingkup IUI, IPUI, IUKI, dan IPKI kewenangan Kabupaten / Kota	frekuensi koordinasi dan sinkronisasi pengawasan perizinan di bidang industri dalam lingkup IUI, IPUI, IUKI, dan IPKI kewenangan Kabupaten / Kota	3 Kali	3 Kali	3 Kali	77,833,420	64,514,000	64,514,000	
		<b>PROGRAM PENGELOLAAN SISTEM INFORMASI INDUSTRI NASIONAL</b>	<b>PROGRAM PENGELOLAAN SISTEM INFORMASI INDUSTRI NASIONAL</b>	Persentase Pengolahan Sistem Industri Nasional	Persentase Pengolahan Sistem Industri Nasional	100 %	100 %	100 %	184,005,520	147,890,340	147,890,340	
		<b>Penyediaan Informasi Industri untuk Informasi Industri untuk IUI, IPUI, IUKI dan IPKI Kewenangan Kabupaten/Kota</b>	<b>Penyediaan Informasi Industri untuk Informasi Industri untuk IUI, IPUI, IUKI dan IPKI Kewenangan Kabupaten/Kota</b>	Jumlah Laporan Data Informasi Industri Untuk Informasi Industri IUI, IPUI, IUKI dan IPKI kewenangan Kabupaten / Kota	Jumlah Laporan Data Informasi Industri Untuk Informasi Industri IUI, IPUI, IUKI dan IPKI kewenangan Kabupaten / Kota	2 Dokumen	2 Dokumen	2 Dokumen	184,005,520	147,890,340	147,890,340	
		Fasilitasi Pengumpulan, Pengolahan dan Analisis Data Industri, Data Kawasan Industri serta Data Lain Lingkup Kabupaten/Kota melalui Sistem Informasi Industri Nasional (SIINas)	Fasilitasi Pengumpulan, Pengolahan dan Analisis Data Industri, Data Kawasan Industri serta Data Lain Lingkup Kabupaten/Kota melalui Sistem Informasi Industri Nasional (SIINas)	Jumlah Pengumpulan, Pengolahan dan Analisis Data Industri, Data Kawasan Industri serta Data lain Lingkup Kabupaten / Kota melalui Sistem Informasi Industri Nasional (SINAS)	Jumlah Pengumpulan, Pengolahan dan Analisis Data Industri, Data Kawasan Industri serta Data lain Lingkup Kabupaten / Kota melalui Sistem Informasi Industri Nasional (SINAS)	1 Dokumen	1 Dokumen	1 Dokumen	84,904,470	82,539,700	82,539,700	
		Diseminasi, Publikasi Data Informasi dan Analisa Industri Kabupaten/Kota melalui SIINas	Diseminasi, Publikasi Data Informasi dan Analisa Industri Kabupaten/Kota melalui SIINas	Jumlah Diseminasi dan Publikasi Data Informasi dan Analisa Industri Kabupaten / Kota melalui SINAS	Jumlah Diseminasi dan Publikasi Data Informasi dan Analisa Industri Kabupaten / Kota melalui SINAS	1 Dokumen	1 Dokumen	1 Dokumen	99,101,050	65,350,640	65,350,640	
<b>TOTAL</b>									<b>6,570,181,039</b>	<b>6,243,592,069</b>	<b>6,243,592,069</b>	

Mengetahui,

Kepala Badan Perencanaan, Penelitian dan  
Pengembangan Daerah

Hj. Meidy N. Silangen, S.Pi, M.Si

NIP. 197105092000032006

Kepala Dinas Perdagangan Dan Perindustrian

Junaidi Kiay Demak, SE, M.Si

NIP. 196311201986031014

**RINCIAN PERUBAHAN PROGRAM, KEGIATAN, SUB KEGIATAN, TARGET DAN PAGU PADA RENCANA KERJA PEMERINTAH DAERAH (RKPD) PERUBAHAN  
TAHUN 2022**

Unit Organisasi : 4.01.0.00.0.00.01.0000 Sekretariat Daerah  
Sub Unit Organisasi : 4.01.0.00.0.00.01.0000 Sekretariat Daerah

No	Urusan	Program/ Kegiatan/ Sub Kegiatan		Indikator Program/ Kegiatan/ Sub Kegiatan		Target			Pagu			Keterangan
		Semula	Menjadi	Semula	Menjadi	RKPD 2022	APBD 2022	RKPD 2022 Perubahan	RKPD 2022	APBD 2022	RKPD 2022 Perubahan	
	SEKRETARIAT DAERAH	PROGRAM PENUNJANG URUSAN PEMERINTAHAN DAERAH KABUPATEN/KOTA	PROGRAM PENUNJANG URUSAN PEMERINTAHAN DAERAH KABUPATEN/KOTA						0	12,460,042,440	12,612,770,971	
		Administrasi Keuangan Perangkat Daerah	Administrasi Keuangan Perangkat Daerah						0	12,460,042,440	12,612,770,971	
		Penyediaan Gaji dan Tunjangan ASN	Penyediaan Gaji dan Tunjangan ASN						0	12,460,042,440	12,612,770,971	
<b>TOTAL</b>									<b>0</b>	<b>12,460,042,440</b>	<b>12,612,770,971</b>	

Kota Gorontalo ,.....

Mengetahui,  
Kepala Badan Perencanaan, Penelitian dan Pengembangan Daerah

Sekretaris Daerah

Hj. Meidy N. Silangen, S.Pi, M.Si  
NIP. 197105092000032006

DR. Hi. ISMAIL MADJID, M.TP  
NIP. 196607161992031010

**RINCIAN PERUBAHAN PROGRAM, KEGIATAN, SUB KEGIATAN, TARGET DAN PAGU PADA RENCANA KERJA PEMERINTAH DAERAH (RKPD) PERUBAHAN  
TAHUN 2022**

Unit Organisasi : 4.01.0.00.0.00.01.0000 Sekretariat Daerah

Sub Unit Organisasi : 4.01.0.00.0.00.01.0002 BAGIAN ADMINISTRASI PEMBANGUNAN

No	Urusan	Program/ Kegiatan/ Sub Kegiatan		Indikator Program/ Kegiatan/ Sub Kegiatan		Target			Pagu			Keterangan
		Semula	Menjadi	Semula	Menjadi	RKPD 2022	APBD 2022	RKPD 2022 Perubahan	RKPD 2022	APBD 2022	RKPD 2022 Perubahan	
	<b>SEKRETARIAT DAERAH</b>	<b>PROGRAM PENUNJANG URUSAN PEMERINTAHAN DAERAH KABUPATEN/KOTA</b>	<b>PROGRAM PENUNJANG URUSAN PEMERINTAHAN DAERAH KABUPATEN/KOTA</b>	Persentase pemenuhan layanan penunjang urusan pemerintahan daerah	Persentase pemenuhan layanan penunjang urusan pemerintahan daerah	100 %	100 %	100 %	<b>638,395,905</b>	<b>536,518,666</b>	<b>536,518,666</b>	
		<b>Perencanaan, Penganggaran, dan Evaluasi Kinerja Perangkat Daerah</b>	<b>Perencanaan, Penganggaran, dan Evaluasi Kinerja Perangkat Daerah</b>	Jumlah Dokumen Perencanaan, Penganggaran dan Evaluasi Kinerja Perangkat Daerah	Jumlah Dokumen Perencanaan, Penganggaran dan Evaluasi Kinerja Perangkat Daerah	6 Dokumen	6 Dokumen	6 Dokumen	<b>46,290,000</b>	<b>69,410,000</b>	<b>69,410,000</b>	
		Penyusunan Dokumen Perencanaan Perangkat Daerah	Penyusunan Dokumen Perencanaan Perangkat Daerah	Jumlah Dokumen Perencanaan Perangkat Daerah (Renstra Revisi, Renja Induk dan Perubahan, Laporan Pengendalian Induk dan Perubahan)	Jumlah Dokumen Perencanaan Perangkat Daerah (Renstra Revisi, Renja Induk dan Perubahan, Laporan Pengendalian Induk dan Perubahan)	5 Dokumen	5 Dokumen	5 Dokumen	46,290,000	67,700,000	67,700,000	
		Koordinasi dan Penyusunan Dokumen RKA-SKPD	Koordinasi dan Penyusunan Dokumen RKA-SKPD						0	1,710,000	1,710,000	
		<b>Administrasi Keuangan Perangkat Daerah</b>	<b>Administrasi Keuangan Perangkat Daerah</b>	Presentase layanan Administrasi keuangan Perangkat Daerah	Presentase layanan Administrasi keuangan Perangkat Daerah	100 Persen	100 Persen	100 Persen	<b>31,500,000</b>	<b>34,750,000</b>	<b>34,750,000</b>	
		Pelaksanaan Penatausahaan dan Pengujian/Verifikasi Keuangan SKPD	Pelaksanaan Penatausahaan dan Pengujian/Verifikasi Keuangan SKPD	Frekwensi Pembayaran Pelaksanaan Penatausahaan dan Pengujian/Verifikasi Keuangan SKPD	Frekwensi Pembayaran Pelaksanaan Penatausahaan dan Pengujian/Verifikasi Keuangan SKPD	12 Kali	12 Kali	12 Kali	31,500,000	34,750,000	34,750,000	
		<b>Administrasi Kepegawaian Perangkat Daerah</b>	<b>Administrasi Kepegawaian Perangkat Daerah</b>	presentase Layanan Administrasi Kepegawaian Perangkat Daerah	presentase Layanan Administrasi Kepegawaian Perangkat Daerah	100 Persen	100 Persen	100 Persen	<b>13,863,270</b>	<b>23,095,270</b>	<b>23,095,270</b>	
		Bimbingan Teknis Implementasi Peraturan Perundang-Undangan	Bimbingan Teknis Implementasi Peraturan Perundang-Undangan	Jumlah Peserta yang Mengikuti Bimbingan Teknis Peraturan Perundang-undangan	Jumlah Peserta yang Mengikuti Bimbingan Teknis Peraturan Perundang-undangan	2 Orang	2 Orang	2 Orang	13,863,270	23,095,270	23,095,270	
		<b>Administrasi Umum Perangkat Daerah</b>	<b>Administrasi Umum Perangkat Daerah</b>	Presentase Layanan Administrasi Umum Perangkat Daerah	Presentase Layanan Administrasi Umum Perangkat Daerah	100 Persen	100 Persen	100 Persen	<b>177,312,335</b>	<b>196,334,596</b>	<b>196,334,596</b>	
		Penyediaan Bahan Logistik Kantor	Penyediaan Bahan Logistik Kantor	Frekwensi Penyediaan Bahan Logistik Kantor	Frekwensi Penyediaan Bahan Logistik Kantor	12 Kali	12 Kali	12 Kali	47,071,600	27,671,191	27,671,191	
		Penyediaan Barang Cetak dan Penggandaan	Penyediaan Barang Cetak dan Penggandaan	Jumlah Barang Cetak dan Penggandaan	Jumlah Barang Cetak dan Penggandaan	12 Kali	12 Kali	12 Kali	12,600,000	12,600,000	12,600,000	
		Penyediaan Bahan Bacaan dan Peraturan Perundang-undangan	Penyediaan Bahan Bacaan dan Peraturan Perundang-undangan						0	0	0	
		Penyelenggaraan Rapat Koordinasi dan Konsultasi SKPD	Penyelenggaraan Rapat Koordinasi dan Konsultasi SKPD	Jumlah Keikutsertaan Kegiatan Koordinasi dan Konsultasi SKPD	Jumlah Keikutsertaan Kegiatan Koordinasi dan Konsultasi SKPD	6 Kali	6 Kali	6 Kali	40,640,735	74,063,405	74,063,405	
		Dukungan Pelaksanaan Sistem Pemerintahan Berbasis Elektronik pada SKPD	Dukungan Pelaksanaan Sistem Pemerintahan Berbasis Elektronik pada SKPD	Jumlah Laporan Pelaksanaan Sistem Pemerintahan Berbasis Elektronik pada SKPD	Jumlah Laporan Pelaksanaan Sistem Pemerintahan Berbasis Elektronik pada SKPD	12 Laporan	12 Laporan	12 Laporan	77,000,000	82,000,000	82,000,000	

**RINCIAN PERUBAHAN PROGRAM, KEGIATAN, SUB KEGIATAN, TARGET DAN PAGU PADA RENCANA KERJA PEMERINTAH DAERAH (RKPD) PERUBAHAN  
TAHUN 2022**

Unit Organisasi : 4.01.0.00.0.00.01.0000 Sekretariat Daerah

Sub Unit Organisasi : 4.01.0.00.0.00.01.0002 BAGIAN ADMINISTRASI PEMBANGUNAN

No	Urusan	Program/ Kegiatan/ Sub Kegiatan		Indikator Program/ Kegiatan/ Sub Kegiatan		Target			Pagu			Keterangan
		Semula	Menjadi	Semula	Menjadi	RKPD 2022	APBD 2022	RKPD 2022 Perubahan	RKPD 2022	APBD 2022	RKPD 2022 Perubahan	
		<b>Pengadaan Barang Milik Daerah Penunjang Urusan Pemerintahan Daerah</b>	<b>Pengadaan Barang Milik Daerah Penunjang Urusan Pemerintahan Daerah</b>	Jumlah Pengadaan Barang Milik Daerah Penunjang Urusan Pemerintahan Daerah	Jumlah Pengadaan Barang Milik Daerah Penunjang Urusan Pemerintahan Daerah	4 Unit	4 Unit	4 Unit	<b>114,753,500</b>	<b>62,043,100</b>	<b>62,043,100</b>	
		Pengadaan Sarana dan Prasarana Pendukung Gedung Kantor atau Bangunan Lainnya	Pengadaan Sarana dan Prasarana Pendukung Gedung Kantor atau Bangunan Lainnya	Jumlah Pengadaan Sarana Prasarana Gedung Kantor atau Bangunan Lainnya	Jumlah Pengadaan Sarana Prasarana Gedung Kantor atau Bangunan Lainnya	5 Unit	5 Unit	5 Unit	114,753,500	62,043,100	62,043,100	
		<b>Penyediaan Jasa Penunjang Urusan Pemerintahan Daerah</b>	<b>Penyediaan Jasa Penunjang Urusan Pemerintahan Daerah</b>	Jumlah Layanan Penyediaan Jasa Penunjang Urusan Pemerintahan Daerah	Jumlah Layanan Penyediaan Jasa Penunjang Urusan Pemerintahan Daerah	48 Kali	48 Kali	48 Kali	<b>194,480,000</b>	<b>81,360,000</b>	<b>81,360,000</b>	
		Penyediaan Jasa Surat Menyurat	Penyediaan Jasa Surat Menyurat	Jumlah Penyediaan Jasa Surat Menyurat	Jumlah Penyediaan Jasa Surat Menyurat	12 Kali	12 Kali	12 Kali	1,000,000	1,000,000	1,000,000	
		Penyediaan Jasa Komunikasi, Sumber Daya Air dan Listrik	Penyediaan Jasa Komunikasi, Sumber Daya Air dan Listrik	Jumlah Pembayaran Rekening Jasa Komunikasi, Sumber Daya Air dan Listrik	Jumlah Pembayaran Rekening Jasa Komunikasi, Sumber Daya Air dan Listrik	12 Kali	12 Kali	12 Kali	113,220,000	7,160,000	7,160,000	
		Penyediaan Jasa Peralatan dan Perlengkapan Kantor	Penyediaan Jasa Peralatan dan Perlengkapan Kantor	Frekwensi Penyediaan Jasa Peralatan dan Perlengkapan Kantor	Frekwensi Penyediaan Jasa Peralatan dan Perlengkapan Kantor	12 Kali	12 Kali	12 Kali	3,900,000	3,900,000	3,900,000	
		Penyediaan Jasa Pelayanan Umum Kantor	Penyediaan Jasa Pelayanan Umum Kantor	Frekwensi Pembayaran Penyediaan Jasa Pelayanan Umum Kantor	Frekwensi Pembayaran Penyediaan Jasa Pelayanan Umum Kantor	12 Kali	12 Kali	12 Kali	76,360,000	69,300,000	69,300,000	
		<b>Pemeliharaan Barang Milik Daerah Penunjang Urusan Pemerintahan Daerah</b>	<b>Pemeliharaan Barang Milik Daerah Penunjang Urusan Pemerintahan Daerah</b>	Presentase pemeliharaan BMD penunjang Urusan Pemerintahan Daerah	Presentase pemeliharaan BMD penunjang Urusan Pemerintahan Daerah	100 Persen	100 Persen	100 Persen	<b>60,196,800</b>	<b>69,525,700</b>	<b>69,525,700</b>	
		Penyediaan Jasa Pemeliharaan, Biaya Pemeliharaan, Pajak, dan Perizinan Kendaraan Dinas Operasional atau Lapangan	Penyediaan Jasa Pemeliharaan, Biaya Pemeliharaan, Pajak, dan Perizinan Kendaraan Dinas Operasional atau Lapangan	Jumlah Unit Pemeliharaan Kendaraan dan Pajak Kendaraan Dinas Operasional	Jumlah Unit Pemeliharaan Kendaraan dan Pajak Kendaraan Dinas Operasional	12 Kali	12 Kali	12 Kali	60,196,800	69,525,700	69,525,700	
		<b>PROGRAM PEREKONOMIAN DAN PEMBANGUNAN</b>	<b>PROGRAM PEREKONOMIAN DAN PEMBANGUNAN</b>	Persentase Koordinasi kegiatan perekonomian dan Pembangunan	Persentase Koordinasi kegiatan perekonomian dan Pembangunan	100 %	100 %	100 %	<b>757,311,400</b>	<b>819,643,989</b>	<b>819,643,989</b>	
		<b>Pelaksanaan Administrasi Pembangunan</b>	<b>Pelaksanaan Administrasi Pembangunan</b>	Jumlah Dokumen Administrasi Pembangunan	Jumlah Dokumen Administrasi Pembangunan	8 Dokumen	8 Dokumen	8 Dokumen	<b>757,311,400</b>	<b>819,643,989</b>	<b>819,643,989</b>	
		Fasilitasi Penyusunan Program Pembangunan	Fasilitasi Penyusunan Program Pembangunan	Jumlah Buku Juknis APBD dan Review Pemuktahiran Strategi Sanitasi	Jumlah Buku Juknis APBD dan Review Pemuktahiran Strategi Sanitasi	150 Buku	150 Buku	150 Buku	396,964,800	231,237,889	231,237,889	
		Pengendalian dan Evaluasi Program Pembangunan	Pengendalian dan Evaluasi Program Pembangunan	Jumlah Pelaksanaan Pengendalian dan Evaluasi Program Pembangunan	Jumlah Pelaksanaan Pengendalian dan Evaluasi Program Pembangunan	12 Kali	12 Kali	12 Kali	150,996,900	202,401,200	202,401,200	
		Pengelolaan Evaluasi dan Pelaporan Pelaksanaan Pembangunan	Pengelolaan Evaluasi dan Pelaporan Pelaksanaan Pembangunan	Frekwensi Koordinasi Pengelolaan Evaluasi dan Pelaporan Pelaksanaan Pembangunan	Frekwensi Koordinasi Pengelolaan Evaluasi dan Pelaporan Pelaksanaan Pembangunan	16 Kali	16 Kali	16 Kali	209,349,700	386,004,900	386,004,900	
<b>TOTAL</b>									<b>1,395,707,305</b>	<b>1,356,162,655</b>	<b>1,356,162,655</b>	

Mengetahui,

Kepala Badan Perencanaan, Penelitian dan  
Pengembangan Daerah

Hj. Meidy N. Silangen, S.Pi, M.Si  
NIP. 197105092000032006

Plt. Kepala Bagian Administrasi Pembangunan

ABDULHAFIDZ DAUD,S.Sos,MM  
NIP. 197411041995031002

**RINCIAN PERUBAHAN PROGRAM, KEGIATAN, SUB KEGIATAN, TARGET DAN PAGU PADA RENCANA KERJA PEMERINTAH DAERAH (RKPD) PERUBAHAN TAHUN 2022**

Unit Organisasi : 4.01.0.00.0.00.01.0000 Sekretariat Daerah

Sub Unit Organisasi : 4.01.0.00.0.00.01.0003 BAGIAN PROTOKOL DAN KOMUNIKASI PIMPINAN

No	Urusan	Program/ Kegiatan/ Sub Kegiatan		Indikator Program/ Kegiatan/ Sub Kegiatan		Target			Pagu			Keterangan
		Semula	Menjadi	Semula	Menjadi	RKPD 2022	APBD 2022	RKPD 2022 Perubahan	RKPD 2022	APBD 2022	RKPD 2022 Perubahan	
	<b>SEKRETARIAT DAERAH</b>	<b>PROGRAM PENUNJANG URUSAN PEMERINTAHAN DAERAH KABUPATEN/KOTA</b>	<b>PROGRAM PENUNJANG URUSAN PEMERINTAHAN DAERAH KABUPATEN/KOTA</b>	Persentase pemenuhan layanan penunjang urusan pemerintahan daerah	Persentase pemenuhan layanan penunjang urusan pemerintahan daerah	100 %	100 %	100 %	<b>3,684,574,600</b>	<b>1,330,839,053</b>	<b>1,304,935,057</b>	
		<b>Perencanaan, Penganggaran, dan Evaluasi Kinerja Perangkat Daerah</b>	<b>Perencanaan, Penganggaran, dan Evaluasi Kinerja Perangkat Daerah</b>	Jumlah Dokumen Perencanaan dan Evaluasi Perangkat Daerah	Jumlah Dokumen Perencanaan dan Evaluasi Perangkat Daerah	6 Dokumen	6 Dokumen	6 Dokumen	<b>75,600,000</b>	<b>7,560,000</b>	<b>15,088,000</b>	
		Koordinasi dan Penyusunan Dokumen RKA-SKPD	Koordinasi dan Penyusunan Dokumen RKA-SKPD	Jumlah Dokumen Perencanaan	Jumlah Dokumen Perencanaan	6 Dokumen	6 Dokumen	6 Dokumen	75,600,000	7,560,000	15,088,000	
		<b>Administrasi Keuangan Perangkat Daerah</b>	<b>Administrasi Keuangan Perangkat Daerah</b>	Persentase Layanan Administrasi Keuangan Perangkat Daerah	Persentase Layanan Administrasi Keuangan Perangkat Daerah	2 Orang	2 Orang	2 Orang	<b>11,420,000</b>	<b>17,050,000</b>	<b>10,680,000</b>	
		Pelaksanaan Penatausahaan dan Pengujian/Verifikasi Keuangan SKPD	Pelaksanaan Penatausahaan dan Pengujian/Verifikasi Keuangan SKPD	Jumlah Aparatur dalam Pelaksanaan Penatausahaan Keuangan Perangkat Daerah	Jumlah Aparatur dalam Pelaksanaan Penatausahaan Keuangan Perangkat Daerah	2 Orang	2 Orang	2 Orang	11,420,000	17,050,000	10,680,000	
		<b>Administrasi Kepegawaian Perangkat Daerah</b>	<b>Administrasi Kepegawaian Perangkat Daerah</b>	Persentase Layanan Administrasi kepegawaian Perangkat Daerah	Persentase Layanan Administrasi kepegawaian Perangkat Daerah	16 Orang	16 Orang	16 Orang	<b>132,840,830</b>	<b>20,000,000</b>	<b>19,491,000</b>	
		Bimbingan Teknis Implementasi Peraturan Perundang-Undangan	Bimbingan Teknis Implementasi Peraturan Perundang-Undangan	Jumlah Aparat yang mengikuti Bimbingan Teknis Peraturan Perundang-undangan	Jumlah Aparat yang mengikuti Bimbingan Teknis Peraturan Perundang-undangan	16 Orang	16 Orang	16 Orang	132,840,830	20,000,000	19,491,000	
		<b>Administrasi Umum Perangkat Daerah</b>	<b>Administrasi Umum Perangkat Daerah</b>	Persentase Layanan Administrasi Umum Perangkat Daerah	Persentase Layanan Administrasi Umum Perangkat Daerah	100 Persen	100 Persen	100 Persen	<b>248,256,545</b>	<b>154,978,053</b>	<b>141,118,736</b>	
		Penyediaan Peralatan dan Perlengkapan Kantor	Penyediaan Peralatan dan Perlengkapan Kantor	Frekwensi Penyediaan Peralatan dan Perlengkapan Kantor	Frekwensi Penyediaan Peralatan dan Perlengkapan Kantor	12 Kali	12 Kali	12 Kali	28,913,400	28,913,400	24,671,400	
		Penyediaan Bahan Logistik Kantor	Penyediaan Bahan Logistik Kantor	Frekwensi Kebutuhan Penyediaan Bahan Logistik Kantor	Frekwensi Kebutuhan Penyediaan Bahan Logistik Kantor	12 Kali	12 Kali	12 Kali	29,040,000	29,040,000	16,231,355	
		Penyediaan Barang Cetak dan Penggandaan	Penyediaan Barang Cetak dan Penggandaan	Frekwensi Penyediaan Barang Cetak dan Penggandaan	Frekwensi Penyediaan Barang Cetak dan Penggandaan	12 Kali	12 Kali	12 Kali	13,500,000	13,500,000	7,196,400	
		Penyediaan Bahan Bacaan dan Peraturan Perundang-undangan	Penyediaan Bahan Bacaan dan Peraturan Perundang-undangan	Frekwensi Penyediaan Bahan Bacaan dan Peraturan Perundang-undangan	Frekwensi Penyediaan Bahan Bacaan dan Peraturan Perundang-undangan	12 Kali	12 Kali	12 Kali	3,144,000	3,144,000	3,144,000	
		Penyelenggaraan Rapat Koordinasi dan Konsultasi SKPD	Penyelenggaraan Rapat Koordinasi dan Konsultasi SKPD	Jumlah Keikutsertaan Kegiatan Koordinasi dan Konsultasi SKPD	Jumlah Keikutsertaan Kegiatan Koordinasi dan Konsultasi SKPD	18 Kali	18 Kali	18 Kali	173,659,145	80,380,653	89,875,581	
		<b>Pengadaan Barang Milik Daerah Penunjang Urusan Pemerintah Daerah</b>	<b>Pengadaan Barang Milik Daerah Penunjang Urusan Pemerintah Daerah</b>	Jumlah Pengadaan Barang Milik Daerah Penunjang Urusan Pemerintahan Daerah	Jumlah Pengadaan Barang Milik Daerah Penunjang Urusan Pemerintahan Daerah	8 Unit	8 Unit	8 Unit	<b>178,047,100</b>	<b>20,000,000</b>	<b>0</b>	
		Pengadaan Peralatan dan Mesin Lainnya	Pengadaan Peralatan dan Mesin Lainnya	Jumlah Pengadaan Sarana Prasarana Peralatan dan Mesin Lainnya	Jumlah Pengadaan Sarana Prasarana Peralatan dan Mesin Lainnya	8 Unit	8 Unit	8 Unit	178,047,100	20,000,000	0	



**RINCIAN PERUBAHAN PROGRAM, KEGIATAN, SUB KEGIATAN, TARGET DAN PAGU PADA RENCANA KERJA PEMERINTAH DAERAH (RKPD) PERUBAHAN TAHUN 2022**

Unit Organisasi : 4.01.0.00.0.00.01.0000 Sekretariat Daerah

Sub Unit Organisasi : 4.01.0.00.0.00.01.0003 BAGIAN PROTOKOL DAN KOMUNIKASI PIMPINAN

No	Urusan	Program/ Kegiatan/ Sub Kegiatan		Indikator Program/ Kegiatan/ Sub Kegiatan		Target			Pagu			Keterangan
		Semula	Menjadi	Semula	Menjadi	RKPD 2022	APBD 2022	RKPD 2022 Perubahan	RKPD 2022	APBD 2022	RKPD 2022 Perubahan	
		<b>Penyediaan Jasa Penunjang Urusan Pemerintahan Daerah</b>	<b>Penyediaan Jasa Penunjang Urusan Pemerintahan Daerah</b>	Jumlah Layanan Penyediaan Jasa penunjang Urusan Pemerintahan Daerah	Jumlah Layanan Penyediaan Jasa penunjang Urusan Pemerintahan Daerah	12 Kali	12 Kali	12 Kali	<b>406,266,000</b>	<b>402,360,000</b>	<b>374,759,189</b>	
		Penyediaan Jasa Surat Menyurat	Penyediaan Jasa Surat Menyurat	Frekuensi Penyediaan Jasa Surat Menyurat	Frekuensi Penyediaan Jasa Surat Menyurat	12 Kali	12 Kali	12 Kali	960,000	960,000	960,000	
		Penyediaan Jasa Komunikasi, Sumber Daya Air dan Listrik	Penyediaan Jasa Komunikasi, Sumber Daya Air dan Listrik	Frekuensi Penyediaan Jasa Komunikasi, Sumber Daya Air dan Listrik	Frekuensi Penyediaan Jasa Komunikasi, Sumber Daya Air dan Listrik	12 Kali	12 Kali	12 Kali	12,906,000	9,000,000	9,839,189	
		Penyediaan Jasa Pelayanan Umum Kantor	Penyediaan Jasa Pelayanan Umum Kantor	Frekuensi Pembayaran Penyediaan Jasa Pelayanan Umum Kantor	Frekuensi Pembayaran Penyediaan Jasa Pelayanan Umum Kantor	12 Kali	12 Kali	12 Kali	392,400,000	392,400,000	363,960,000	
		<b>Pemeliharaan Barang Milik Daerah Penunjang Urusan Pemerintahan Daerah</b>	<b>Pemeliharaan Barang Milik Daerah Penunjang Urusan Pemerintahan Daerah</b>	Presentase pemeliharaan BMD penunjang Urusan Pemerintahan Daerah	Presentase pemeliharaan BMD penunjang Urusan Pemerintahan Daerah	100 Persen	100 Persen	100 Persen	<b>206,942,000</b>	<b>68,970,000</b>	<b>42,870,000</b>	
		Penyediaan Jasa Pemeliharaan, Biaya Pemeliharaan, Pajak, dan Perizinan Kendaraan Dinas Operasional atau Lapangan	Penyediaan Jasa Pemeliharaan, Biaya Pemeliharaan, Pajak, dan Perizinan Kendaraan Dinas Operasional atau Lapangan	Jumlah Unit Pemeliharaan Kendaraan Dinas Operasional dan Pajak Kendaraan Dinas Roda Empat	Jumlah Unit Pemeliharaan Kendaraan Dinas Operasional dan Pajak Kendaraan Dinas Roda Empat	2 Unit	2 Unit	2 Unit	67,342,000	39,970,000	38,970,000	
		Pemeliharaan Peralatan dan Mesin Lainnya	Pemeliharaan Peralatan dan Mesin Lainnya	Jumlah Pemeliharaan Peralatan dan Mesin Lainnya	Jumlah Pemeliharaan Peralatan dan Mesin Lainnya	20 Unit	20 Unit	20 Unit	14,600,000	9,000,000	3,900,000	
		Pemeliharaan/Rehabilitasi Sarana dan Prasarana Gedung Kantor atau Bangunan Lainnya	Pemeliharaan/Rehabilitasi Sarana dan Prasarana Gedung Kantor atau Bangunan Lainnya	Jumlah Pemeliharaan Rehabilitasi Sarana dan Prasarana Gedung Kantor atau Bangunan Lainnya	Jumlah Pemeliharaan Rehabilitasi Sarana dan Prasarana Gedung Kantor atau Bangunan Lainnya	1 Gedung	1 Gedung	1 Gedung	125,000,000	20,000,000	0	
		<b>Pelaksanaan Protokol dan Komunikasi Pimpinan</b>	<b>Pelaksanaan Protokol dan Komunikasi Pimpinan</b>	Jumlah Layanan Pelaksanaan Protokol dan Komunikasi Pimpinan	Jumlah Layanan Pelaksanaan Protokol dan Komunikasi Pimpinan	12 Kali	12 Kali	12 Kali	<b>2,425,202,125</b>	<b>639,921,000</b>	<b>700,928,132</b>	
		Fasilitasi Keprotokolan	Fasilitasi Keprotokolan	Jumlah Pelayanan Fasilitasi Keprotokolan Pimpinan Daerah / Pimpinan Perangkat Daerah	Jumlah Pelayanan Fasilitasi Keprotokolan Pimpinan Daerah / Pimpinan Perangkat Daerah	1680 Kali Pelayanan	1680 Kali Pelayanan	1680 Kali Pelayanan	578,484,050	192,761,000	152,540,000	
		Fasilitasi Komunikasi Pimpinan	Fasilitasi Komunikasi Pimpinan	Jumlah Layanan Komunikasi Pimpinan Daerah / Pimpinan Perangkat Daerah yang dilaksanakan	Jumlah Layanan Komunikasi Pimpinan Daerah / Pimpinan Perangkat Daerah yang dilaksanakan	1080 Tentatif	1080 Tentatif	1080 Tentatif	893,340,000	151,500,000	93,480,000	
		Pendokumentasian Tugas Pimpinan	Pendokumentasian Tugas Pimpinan	Jumlah Himpunan Pendokumentasian Tugas Pimpinan Daerah / Pimpinan Perangkat Daerah	Jumlah Himpunan Pendokumentasian Tugas Pimpinan Daerah / Pimpinan Perangkat Daerah	1450 Dokumentasi	1450 Dokumentasi	1450 Dokumentasi	953,378,075	295,660,000	454,908,132	
<b>TOTAL</b>									<b>3,684,574,600</b>	<b>1,330,839,053</b>	<b>1,304,935,057</b>	

Kota Gorontalo ,.....

Mengetahui,

Kepala Badan Perencanaan, Penelitian dan Pengembangan Daerah

Kepala Bagian Protokol Dan Komunikasi Pimpinan

Hj. Meidy N. Silangen, S.Pi, M.Si  
NIP. 197105092000032006

FRANGKI DULIALO, S.IP, M.Si  
NIP. 198810182007011002

**RINCIAN PERUBAHAN PROGRAM, KEGIATAN, SUB KEGIATAN, TARGET DAN PAGU PADA RENCANA KERJA PEMERINTAH DAERAH (RKPD) PERUBAHAN TAHUN 2022**

Unit Organisasi : 4.01.0.00.0.00.01.0000 Sekretariat Daerah

Sub Unit Organisasi : 4.01.0.00.0.00.01.0004 BAGIAN PEREKONOMIAN DAN SUMBER DAYA ALAM

No	Urusan	Program/ Kegiatan/ Sub Kegiatan		Indikator Program/ Kegiatan/ Sub Kegiatan		Target			Pagu			Keterangan
		Semula	Menjadi	Semula	Menjadi	RKPD 2022	APBD 2022	RKPD 2022 Perubahan	RKPD 2022	APBD 2022	RKPD 2022 Perubahan	
	<b>SEKRETARIAT DAERAH</b>	<b>PROGRAM PENUNJANG URUSAN PEMERINTAHAN DAERAH KABUPATEN/KOTA</b>	<b>PROGRAM PENUNJANG URUSAN PEMERINTAHAN DAERAH KABUPATEN/KOTA</b>	Persentase pemenuhan layanan penunjang urusan pemerintahan daerah	Persentase pemenuhan layanan penunjang urusan pemerintahan daerah	100 %	100 %	100 %	<b>287,464,600</b>	<b>309,952,606</b>	<b>304,999,930</b>	
		<b>Administrasi Keuangan Perangkat Daerah</b>	<b>Administrasi Keuangan Perangkat Daerah</b>	Presentase layanan Administrasi keuangan Perangkat Daerah	Presentase layanan Administrasi keuangan Perangkat Daerah	100 Persen	100 Persen	100 Persen	<b>109,560,000</b>	<b>155,490,000</b>	<b>155,490,000</b>	
		Pelaksanaan Penatausahaan dan Pengujian/Verifikasi Keuangan SKPD	Pelaksanaan Penatausahaan dan Pengujian/Verifikasi Keuangan SKPD	Jumlah jasa administrasi keuangan	Jumlah jasa administrasi keuangan	12 kali	12 kali	12 kali	109,560,000	155,490,000	155,490,000	
		<b>Administrasi Umum Perangkat Daerah</b>	<b>Administrasi Umum Perangkat Daerah</b>	Presentase Layanan Administrasi Umum Perangkat Daerah	Presentase Layanan Administrasi Umum Perangkat Daerah	100 Persen	100 Persen	100 Persen	<b>110,808,300</b>	<b>110,647,906</b>	<b>108,965,230</b>	
		Penyediaan Peralatan dan Perlengkapan Kantor	Penyediaan Peralatan dan Perlengkapan Kantor	frekuensi peralatan dan perlengkapan kantor	frekuensi peralatan dan perlengkapan kantor	12 kali	12 kali	12 kali	10,403,300	9,982,244	9,982,244	
		Penyediaan Bahan Logistik Kantor	Penyediaan Bahan Logistik Kantor	Frekuensi Penyediaan Makanan dan Minuman	Frekuensi Penyediaan Makanan dan Minuman	12 kali	12 kali	12 kali	12,295,000	9,490,000	9,490,000	
		Penyediaan Barang Cetakan dan Penggandaan	Penyediaan Barang Cetakan dan Penggandaan	Frekuensi penyediaan barang cetak dan penggandaan	Frekuensi penyediaan barang cetak dan penggandaan	12 kali	12 kali	12 kali	5,760,000	6,233,662	4,694,986	
		Penyediaan Bahan Bacaan dan Peraturan Perundang-undangan	Penyediaan Bahan Bacaan dan Peraturan Perundang-undangan	Jumlah buku bacaan	Jumlah buku bacaan	12 kali	12 kali	12 kali	3,144,000	3,144,000	3,000,000	
		Penyelenggaraan Rapat Koordinasi dan Konsultasi SKPD	Penyelenggaraan Rapat Koordinasi dan Konsultasi SKPD	frekuensi koordinasi keluar daerah	frekuensi koordinasi keluar daerah	12 kali	12 kali	12 kali	79,206,000	81,798,000	81,798,000	
		<b>Pengadaan Barang Milik Daerah Penunjang Urusan Pemerintah Daerah</b>	<b>Pengadaan Barang Milik Daerah Penunjang Urusan Pemerintah Daerah</b>	Jumlah Pengadaan Barang Milik Daerah Penunjang Urusan Pemerintahan Daerah	Jumlah Pengadaan Barang Milik Daerah Penunjang Urusan Pemerintahan Daerah	10 Kali	10 Kali	10 Kali	<b>14,591,200</b>	<b>2,977,300</b>	<b>2,977,300</b>	
		Pengadaan Peralatan dan Mesin Lainnya	Pengadaan Peralatan dan Mesin Lainnya	jumlah peralatan gedung kantor	jumlah peralatan gedung kantor	1 unit	1 unit	1 unit	14,591,200	2,977,300	2,977,300	
		<b>Penyediaan Jasa Penunjang Urusan Pemerintahan Daerah</b>	<b>Penyediaan Jasa Penunjang Urusan Pemerintahan Daerah</b>	Jumlah Layanan Penyediaan Jasa Penunjang Urusan Pemerintahan Daerah	Jumlah Layanan Penyediaan Jasa Penunjang Urusan Pemerintahan Daerah	48 Kali	48 Kali	48 Kali	<b>7,380,000</b>	<b>7,380,000</b>	<b>6,240,000</b>	
		Penyediaan Jasa Komunikasi, Sumber Daya Air dan Listrik	Penyediaan Jasa Komunikasi, Sumber Daya Air dan Listrik	frekuensi jasa komunikasi,Sumber Daya Air dan listrik	frekuensi jasa komunikasi,Sumber Daya Air dan listrik	12 kali	12 kali	12 kali	7,380,000	7,380,000	6,240,000	
		Penyediaan Jasa Pelayanan Umum Kantor	Penyediaan Jasa Pelayanan Umum Kantor						0	0	0	
		<b>Pemeliharaan Barang Milik Daerah Penunjang Urusan Pemerintahan Daerah</b>	<b>Pemeliharaan Barang Milik Daerah Penunjang Urusan Pemerintahan Daerah</b>	Presentase pemeliharaan BMD penunjang Urusan Pemerintahan Daerah	Presentase pemeliharaan BMD penunjang Urusan Pemerintahan Daerah	100 Persen	100 Persen	100 Persen	<b>45,125,100</b>	<b>33,457,400</b>	<b>31,327,400</b>	
		Penyediaan Jasa Pemeliharaan, Biaya Pemeliharaan, Pajak, dan Perizinan Kendaraan Dinas Operasional atau Lapangan	Penyediaan Jasa Pemeliharaan, Biaya Pemeliharaan, Pajak, dan Perizinan Kendaraan Dinas Operasional atau Lapangan	frekuensi pemeliharaan dan perizinan kendaraan dinas operasional	frekuensi pemeliharaan dan perizinan kendaraan dinas operasional	12 kali	12 kali	12 kali	29,705,100	26,517,400	26,117,400	

**RINCIAN PERUBAHAN PROGRAM, KEGIATAN, SUB KEGIATAN, TARGET DAN PAGU PADA RENCANA KERJA PEMERINTAH DAERAH (RKPD) PERUBAHAN  
TAHUN 2022**

Unit Organisasi : 4.01.0.00.0.00.01.0000 Sekretariat Daerah

Sub Unit Organisasi : 4.01.0.00.0.00.01.0004 BAGIAN PEREKONOMIAN DAN SUMBER DAYA ALAM

No	Urusan	Program/ Kegiatan/ Sub Kegiatan		Indikator Program/ Kegiatan/ Sub Kegiatan		Target			Pagu			Keterangan
		Semula	Menjadi	Semula	Menjadi	RKPD 2022	APBD 2022	RKPD 2022 Perubahan	RKPD 2022	APBD 2022	RKPD 2022 Perubahan	
		Pemeliharaan Peralatan dan Mesin Lainnya	Pemeliharaan Peralatan dan Mesin Lainnya	Frekuensi pemeliharaan peralatan gedung kantor	Frekuensi pemeliharaan peralatan gedung kantor	12 kali	12 kali	12 kali	15,420,000	6,940,000	5,210,000	
		<b>PROGRAM PEREKONOMIAN DAN PEMBANGUNAN</b>	<b>PROGRAM PEREKONOMIAN DAN PEMBANGUNAN</b>	Persentase Koordinasi kegiatan perekonomian dan Pembangunan	Persentase Koordinasi kegiatan perekonomian dan Pembangunan	100 %	100 %	100 %	<b>272,298,800</b>	<b>232,988,800</b>	<b>217,903,800</b>	
		<b>Pelaksanaan Kebijakan Perekonomian</b>	<b>Pelaksanaan Kebijakan Perekonomian</b>	Jumlah Layanan Pelaksanaan Kebijakan Perekonomian	Jumlah Layanan Pelaksanaan Kebijakan Perekonomian	3 Layanan	3 Layanan	3 Layanan	<b>189,108,800</b>	<b>160,068,800</b>	<b>149,178,800</b>	
		Koordinasi, Sinkronisasi, Monitoring dan Evaluasi Kebijakan Pengelolaan BUMD dan BLUD	Koordinasi, Sinkronisasi, Monitoring dan Evaluasi Kebijakan Pengelolaan BUMD dan BLUD	Frekuensi evaluasi kebijakan pengelolaan BUMD dan BLUD	Frekuensi evaluasi kebijakan pengelolaan BUMD dan BLUD	12 kali	12 kali	12 kali	36,674,100	29,724,100	26,874,100	
		Pengendalian dan Distribusi Perekonomian	Pengendalian dan Distribusi Perekonomian	Frekuensi rapat pengendalian investasi daerah	Frekuensi rapat pengendalian investasi daerah	12 kali	12 kali	12 kali	123,354,700	103,514,700	95,474,700	
		Perencanaan dan Pengawasan Ekonomi Mikro kecil	Perencanaan dan Pengawasan Ekonomi Mikro kecil	Jumlah dokumen perencanaan dan pengawasan mikro kecil	Jumlah dokumen perencanaan dan pengawasan mikro kecil	12 kali	12 kali	12 kali	29,080,000	26,830,000	26,830,000	
		<b>Pemantauan Kebijakan Sumber Daya Alam</b>	<b>Pemantauan Kebijakan Sumber Daya Alam</b>	Jumlah Layanan Pemantauan Kebijakan Sumber Daya Alam	Jumlah Layanan Pemantauan Kebijakan Sumber Daya Alam	3 Layanan	3 Layanan	3 Layanan	<b>83,190,000</b>	<b>72,920,000</b>	<b>68,725,000</b>	
		Koordinasi, Sinkronisasi, dan Evaluasi Kebijakan Pertanian, Kehutanan, Kelautan, dan Perikanan	Koordinasi, Sinkronisasi, dan Evaluasi Kebijakan Pertanian, Kehutanan, Kelautan, dan Perikanan	Frekuensi kebijakan pertanian, kehutanan, kelautan dan perikanan	Frekuensi kebijakan pertanian, kehutanan, kelautan dan perikanan	12 kali	12 kali	12 kali	26,700,000	25,430,000	25,145,000	
		Koordinasi, Sinkronisasi, dan Evaluasi Kebijakan Pertambangan dan Lingkungan Hidup	Koordinasi, Sinkronisasi, dan Evaluasi Kebijakan Pertambangan dan Lingkungan Hidup	Frekuensi evaluasi kebijakan pertambangan dan lingkungan hidup	Frekuensi evaluasi kebijakan pertambangan dan lingkungan hidup	4 kali	4 kali	4 kali	29,370,000	27,120,000	23,720,000	
		Koordinasi, Sinkronisasi, dan Evaluasi Kebijakan Energi dan Air	Koordinasi, Sinkronisasi, dan Evaluasi Kebijakan Energi dan Air	Frekuensi evaluasi kebijakan energi dan air	Frekuensi evaluasi kebijakan energi dan air	4 kali	4 kali	4 kali	27,120,000	20,370,000	19,860,000	
<b>TOTAL</b>									<b>559,763,400</b>	<b>542,941,406</b>	<b>522,903,730</b>	

Kota Gorontalo .....

Mengetahui,

Kepala Badan Perencanaan, Penelitian dan Pengembangan Daerah

Plt. Kepala Bagian Perekonomian Dan Sumber Daya Alam

Hj. Meidy N. Silangen, S.Pi, M.Si

NIP. 19710509200032006

KAIMA CAMARU, SE, MH

NIP. 197606271996032002

**RINCIAN PERUBAHAN PROGRAM, KEGIATAN, SUB KEGIATAN, TARGET DAN PAGU PADA RENCANA KERJA PEMERINTAH DAERAH (RKPD) PERUBAHAN  
TAHUN 2022**

Unit Organisasi : 4.01.0.00.0.00.01.0000 Sekretariat Daerah

Sub Unit Organisasi : 4.01.0.00.0.00.01.0005 BAGIAN KESEJAHTERAAN RAKYAT

No	Urusan	Program/ Kegiatan/ Sub Kegiatan		Indikator Program/ Kegiatan/ Sub Kegiatan		Target			Pagu			Keterangan
		Semula	Menjadi	Semula	Menjadi	RKPD 2022	APBD 2022	RKPD 2022 Perubahan	RKPD 2022	APBD 2022	RKPD 2022 Perubahan	
	<b>SEKRETARIAT DAERAH</b>	<b>PROGRAM PENUNJANG URUSAN PEMERINTAHAN DAERAH KABUPATEN/KOTA</b>	<b>PROGRAM PENUNJANG URUSAN PEMERINTAHAN DAERAH KABUPATEN/KOTA</b>	Persentase pemenuhan layanan penunjang urusan pemerintahan daerah	Persentase pemenuhan layanan penunjang urusan pemerintahan daerah	100 %	100 %	100 %	<b>481,614,313</b>	<b>666,345,367</b>	<b>666,345,367</b>	
		<b>Administrasi Kepegawaian Perangkat Daerah</b>	<b>Administrasi Kepegawaian Perangkat Daerah</b>	presentase Layanan Administrasi Kepegawaian Perangkat Daerah	presentase Layanan Administrasi Kepegawaian Perangkat Daerah	100 Persen	100 Persen	100 Persen	<b>23,554,000</b>	<b>23,554,000</b>	<b>23,554,000</b>	
		Bimbingan Teknis Implementasi Peraturan Perundang-Undangan	Bimbingan Teknis Implementasi Peraturan Perundang-Undangan	Jumlah Peserta yang Mengikuti Bimbingan Teknis Peraturan Perundang-undangan	Jumlah Peserta yang Mengikuti Bimbingan Teknis Peraturan Perundang-undangan	3 Orang	3 Orang	3 Orang	23,554,000	23,554,000	23,554,000	
		<b>Administrasi Umum Perangkat Daerah</b>	<b>Administrasi Umum Perangkat Daerah</b>	Presentase Layanan Administrasi Umum Perangkat Daerah	Presentase Layanan Administrasi Umum Perangkat Daerah	100 Persen	100 Persen	100 Persen	<b>218,246,713</b>	<b>215,477,767</b>	<b>215,477,767</b>	
		Penyediaan Peralatan dan Perlengkapan Kantor	Penyediaan Peralatan dan Perlengkapan Kantor	Jumlah Unit Penyediaan Peralatan dan Perlengkapan Kantor	Jumlah Unit Penyediaan Peralatan dan Perlengkapan Kantor	12 Kali	12 Kali	12 Kali	35,043,145	35,043,145	35,043,145	
		Penyediaan Bahan Logistik Kantor	Penyediaan Bahan Logistik Kantor	Frekwensi Penyediaan Bahan Logistik Kantor	Frekwensi Penyediaan Bahan Logistik Kantor	12 Kali	12 Kali	12 Kali	39,018,000	22,623,054	22,623,054	
		Penyediaan Barang Cetak dan Penggandaan	Penyediaan Barang Cetak dan Penggandaan	Jumlah Barang Cetak dan Penggandaan	Jumlah Barang Cetak dan Penggandaan	12 Kali	12 Kali	12 Kali	20,789,568	20,789,568	20,789,568	
		Penyediaan Bahan Bacaan dan Peraturan Perundang-undangan	Penyediaan Bahan Bacaan dan Peraturan Perundang-undangan	Jumlah Bahan Bacaan dan Peraturan Perundang-undangan	Jumlah Bahan Bacaan dan Peraturan Perundang-undangan	12 Kali	12 Kali	12 Kali	4,200,000	4,200,000	4,200,000	
		Penyelenggaraan Rapat Koordinasi dan Konsultasi SKPD	Penyelenggaraan Rapat Koordinasi dan Konsultasi SKPD	Jumlah Keikutsertaan Kegiatan Koordinasi dan Konsultasi SKPD	Jumlah Keikutsertaan Kegiatan Koordinasi dan Konsultasi SKPD	14 kali	14 kali	14 kali	119,196,000	132,822,000	132,822,000	
		<b>Penyediaan Jasa Penunjang Urusan Pemerintahan Daerah</b>	<b>Penyediaan Jasa Penunjang Urusan Pemerintahan Daerah</b>	Jumlah Layanan Penyediaan Jasa Penunjang Urusan Pemerintahan Daerah	Jumlah Layanan Penyediaan Jasa Penunjang Urusan Pemerintahan Daerah	24 Kali 48 Kali	24 Kali 48 Kali	24 Kali 48 Kali	<b>190,746,000</b>	<b>378,246,000</b>	<b>378,246,000</b>	
		Penyediaan Jasa Komunikasi, Sumber Daya Air dan Listrik	Penyediaan Jasa Komunikasi, Sumber Daya Air dan Listrik	Jumlah pembayaran rekening Jasa Komunikasi, Sumber Daya Air dan Listrik	Jumlah pembayaran rekening Jasa Komunikasi, Sumber Daya Air dan Listrik	12 Kali	12 Kali	12 Kali	13,626,000	13,626,000	13,626,000	
		Penyediaan Jasa Pelayanan Umum Kantor	Penyediaan Jasa Pelayanan Umum Kantor	Frekwensi Pembayaran Penyediaan Jasa Pelayanan Umum Kantor	Frekwensi Pembayaran Penyediaan Jasa Pelayanan Umum Kantor	12 Kali	12 Kali	12 Kali	177,120,000	364,620,000	364,620,000	
		<b>Pemeliharaan Barang Milik Daerah Penunjang Urusan Pemerintahan Daerah</b>	<b>Pemeliharaan Barang Milik Daerah Penunjang Urusan Pemerintahan Daerah</b>	Presentase pemeliharaan BMD penunjang Urusan Pemerintahan Daerah	Presentase pemeliharaan BMD penunjang Urusan Pemerintahan Daerah	100 Persen	100 Persen	100 Persen	<b>49,067,600</b>	<b>49,067,600</b>	<b>49,067,600</b>	
		Penyediaan Jasa Pemeliharaan, Biaya Pemeliharaan dan Pajak Kendaraan Perorangan Dinas atau Kendaraan Dinas Jabatan	Penyediaan Jasa Pemeliharaan, Biaya Pemeliharaan dan Pajak Kendaraan Perorangan Dinas atau Kendaraan Dinas Jabatan	Jumlah unit Pemeliharaan kendaraan dan pajak kendaraan dinas jabatan	Jumlah unit Pemeliharaan kendaraan dan pajak kendaraan dinas jabatan	12 Kali	12 Kali	12 Kali	44,397,600	44,397,600	44,397,600	

**RINCIAN PERUBAHAN PROGRAM, KEGIATAN, SUB KEGIATAN, TARGET DAN PAGU PADA RENCANA KERJA PEMERINTAH DAERAH (RKPD) PERUBAHAN  
TAHUN 2022**

Unit Organisasi : 4.01.0.00.0.00.01.0000 Sekretariat Daerah

Sub Unit Organisasi : 4.01.0.00.0.00.01.0005 BAGIAN KESEJAHTERAAN RAKYAT

No	Urusan	Program/ Kegiatan/ Sub Kegiatan		Indikator Program/ Kegiatan/ Sub Kegiatan		Target			Pagu			Keterangan
		Semula	Menjadi	Semula	Menjadi	RKPD 2022	APBD 2022	RKPD 2022 Perubahan	RKPD 2022	APBD 2022	RKPD 2022 Perubahan	
		Pemeliharaan Peralatan dan Mesin Lainnya	Pemeliharaan Peralatan dan Mesin Lainnya	Jumlah Pemeliharaan Peralatan dan Mesin Lainnya	Jumlah Pemeliharaan Peralatan dan Mesin Lainnya	12 Kali	12 Kali	12 Kali	4,670,000	4,670,000	4,670,000	
		<b>PROGRAM PEMERINTAHAN DAN KESEJAHTERAAN RAKYAT</b>	<b>PROGRAM PEMERINTAHAN DAN KESEJAHTERAAN RAKYAT</b>	Persentase Koordinasi kegiatan Pemerintahan dan Kesejahteraan rakyat	Persentase Koordinasi kegiatan Pemerintahan dan Kesejahteraan rakyat	100 %	100 %	100 %	<b>5,478,517,495</b>	<b>5,069,352,905</b>	<b>5,044,486,927</b>	
		<b>Pelaksanaan Kebijakan Kesejahteraan Rakyat</b>	<b>Pelaksanaan Kebijakan Kesejahteraan Rakyat</b>	Jumlah Layanan Pelaksanaan Kebijakan Kesejahteraan	Jumlah Layanan Pelaksanaan Kebijakan Kesejahteraan	12 Kali	12 Kali	12 Kali	<b>5,478,517,495</b>	<b>5,069,352,905</b>	<b>5,044,486,927</b>	
		Fasilitasi Pengelolaan Bina Mental Spiritual	Fasilitasi Pengelolaan Bina Mental Spiritual	Frekwensi Fasilitasi Pengelolaan Bina Mental Spritual	Frekwensi Fasilitasi Pengelolaan Bina Mental Spritual	12 Kali	12 Kali	12 Kali	2,708,938,293	2,116,973,405	2,092,107,427	
		Pelaksanaan Kebijakan, Evaluasi, dan Capaian Kinerja terkait Kesejahteraan Sosial	Pelaksanaan Kebijakan, Evaluasi, dan Capaian Kinerja terkait Kesejahteraan Sosial	Frekwensi Pelaksanaan Kebijakan, Evaluasi dan Capaian Kinerja Terkait Kesejahteraan Sosial	Frekwensi Pelaksanaan Kebijakan, Evaluasi dan Capaian Kinerja Terkait Kesejahteraan Sosial	12 Kali	12 Kali	12 Kali	2,256,477,869	2,439,822,750	2,439,822,750	
		Pelaksanaan Kebijakan, Evaluasi, dan Capaian Kinerja terkait Kesejahteraan Masyarakat	Pelaksanaan Kebijakan, Evaluasi, dan Capaian Kinerja terkait Kesejahteraan Masyarakat	Frekwensi Pelaksanaan Kebijakan, Evaluasi dan Capaian Kinerja Terkait Kesejahteraan Masyarakat	Frekwensi Pelaksanaan Kebijakan, Evaluasi dan Capaian Kinerja Terkait Kesejahteraan Masyarakat	12 Kali	12 Kali	12 Kali	513,101,333	512,556,750	512,556,750	
<b>TOTAL</b>									<b>5,960,131,808</b>	<b>5,735,698,272</b>	<b>5,710,832,294</b>	

Kota Gorontalo ,.....

Mengetahui,

Kepala Badan Perencanaan, Penelitian dan Pengembangan Daerah

Kepala Bagian Kesejahteraan Rakyat

Hj. Meidy N. Silangen, S.Pi, M.Si

NIP. 197105092000032006

MATRIS M. LUKUM.,S.Pd.,M.Pd

NIP. 196912081999031004

**RINCIAN PERUBAHAN PROGRAM, KEGIATAN, SUB KEGIATAN, TARGET DAN PAGU PADA RENCANA KERJA PEMERINTAH DAERAH (RKPD) PERUBAHAN  
TAHUN 2022**

Unit Organisasi : 4.01.0.00.0.00.01.0000 Sekretariat Daerah

Sub Unit Organisasi : 4.01.0.00.0.00.01.0006 BAGIAN UMUM

No	Urusan	Program/ Kegiatan/ Sub Kegiatan		Indikator Program/ Kegiatan/ Sub Kegiatan		Target			Pagu			Keterangan
		Semula	Menjadi	Semula	Menjadi	RKPD 2022	APBD 2022	RKPD 2022 Perubahan	RKPD 2022	APBD 2022	RKPD 2022 Perubahan	
	<b>SEKRETARIAT DAERAH</b>	<b>PROGRAM PENUNJANG URUSAN PEMERINTAHAN DAERAH KABUPATEN/KOTA</b>	<b>PROGRAM PENUNJANG URUSAN PEMERINTAHAN DAERAH KABUPATEN/KOTA</b>	Persentase pemenuhan layanan penunjang urusan pemerintahan daerah	Persentase pemenuhan layanan penunjang urusan pemerintahan daerah	100 %	100 %	100 %	<b>39,320,686,190</b>	<b>23,252,665,199</b>	<b>23,252,665,199</b>	
		<b>Perencanaan, Penganggaran, dan Evaluasi Kinerja Perangkat Daerah</b>	<b>Perencanaan, Penganggaran, dan Evaluasi Kinerja Perangkat Daerah</b>	Jumlah Dokumen perencanaan dan Evaluasi perangkat Daerah Jumlah Dokumen Perencanaan dan Evaluasi Perangkat Daerah	Jumlah Dokumen perencanaan dan Evaluasi perangkat Daerah Jumlah Dokumen Perencanaan dan Evaluasi Perangkat Daerah	16 Dokumen 1 Dokumen	16 Dokumen 1 Dokumen	16 Dokumen 1 Dokumen	<b>43,746,800</b>	<b>30,606,800</b>	<b>30,606,800</b>	
		Koordinasi dan Penyusunan Dokumen RKA-SKPD	Koordinasi dan Penyusunan Dokumen RKA-SKPD	Jumlah Penyusunan Dokumen RKA SKPD	Jumlah Penyusunan Dokumen RKA SKPD	1 Dokumen	1 Dokumen	1 Dokumen	43,746,800	30,606,800	30,606,800	
		<b>Administrasi Keuangan Perangkat Daerah</b>	<b>Administrasi Keuangan Perangkat Daerah</b>	Presentase layanan Administrasi keuangan Perangkat Daerah	Presentase layanan Administrasi keuangan Perangkat Daerah	100 Persen	100 Persen	100 Persen	<b>16,677,828,100</b>	<b>1,559,622,900</b>	<b>1,559,622,900</b>	
		Penyediaan Administrasi Pelaksanaan Tugas ASN	Penyediaan Administrasi Pelaksanaan Tugas ASN	Jumlah Penyediaan Administrasi Pelaksanaan Tugas Bagi Non ASN	Jumlah Penyediaan Administrasi Pelaksanaan Tugas Bagi Non ASN	12 Kali	12 Kali	12 Kali	12,000,000	12,000,000	12,000,000	
		Pelaksanaan Penatausahaan dan Pengujian/Verifikasi Keuangan SKPD	Pelaksanaan Penatausahaan dan Pengujian/Verifikasi Keuangan SKPD	Frekwensi Pembayaran Pelaksanaan Penatausahaan dan Pengujian/Verifikasi Keuangan SKPD	Frekwensi Pembayaran Pelaksanaan Penatausahaan dan Pengujian/Verifikasi Keuangan SKPD	12 Kali	12 Kali	12 Kali	1,571,725,000	1,460,161,000	1,460,161,000	
		Koordinasi dan Penyusunan Laporan Keuangan Akhir Tahun SKPD	Koordinasi dan Penyusunan Laporan Keuangan Akhir Tahun SKPD	Jumlah Laporan Keuangan Akhir Tahun SKPD	Jumlah Laporan Keuangan Akhir Tahun SKPD	1 Dokumen	1 Dokumen	1 Dokumen	85,461,900	87,461,900	87,461,900	
		<b>Administrasi Barang Milik Daerah pada Perangkat Daerah</b>	<b>Administrasi Barang Milik Daerah pada Perangkat Daerah</b>	Frekuensi layanan Adimistrasi Barang Milik Daerah	Frekuensi layanan Adimistrasi Barang Milik Daerah	12 Kali	12 Kali	12 Kali	<b>235,111,700</b>	<b>104,656,700</b>	<b>104,656,700</b>	
		Penatausahaan Barang Milik Daerah pada SKPD	Penatausahaan Barang Milik Daerah pada SKPD	Frekwensi Penatausahaan Barang Milik Daerah pada SKPD	Frekwensi Penatausahaan Barang Milik Daerah pada SKPD	12 Kali	12 Kali	12 Kali	235,111,700	104,656,700	104,656,700	
		<b>Administrasi Kepegawaian Perangkat Daerah</b>	<b>Administrasi Kepegawaian Perangkat Daerah</b>	presentase Layanan Administrasi Kepegawaian Perangkat Daerah	presentase Layanan Administrasi Kepegawaian Perangkat Daerah	100 Persen	100 Persen	100 Persen	<b>377,168,500</b>	<b>294,168,500</b>	<b>294,168,500</b>	
		Peningkatan Sarana dan Prasarana Disiplin Pegawai	Peningkatan Sarana dan Prasarana Disiplin Pegawai	Jumlah Layanan Peningkatan Sarana dan Prasarana Disiplin Pegawai	Jumlah Layanan Peningkatan Sarana dan Prasarana Disiplin Pegawai	12 Kali	12 Kali	12 Kali	16,168,500	16,168,500	16,168,500	
		Pengadaan Pakaian Dinas Beserta Atribut Kelengkapannya	Pengadaan Pakaian Dinas Beserta Atribut Kelengkapannya	Jumlah Pengadaan Pakaian Dinas beserta Atribut Kelengkapannya	Jumlah Pengadaan Pakaian Dinas beserta Atribut Kelengkapannya	22 Set	22 Set	22 Set	131,000,000	93,000,000	93,000,000	
		Sosialisasi Peraturan Perundang-Undangan	Sosialisasi Peraturan Perundang-Undangan	Jumlah Sosialisasi Peraturan Perundang-undangan	Jumlah Sosialisasi Peraturan Perundang-undangan	4 Kali	4 Kali	4 Kali	35,000,000	35,000,000	35,000,000	
		Bimbingan Teknis Implementasi Peraturan Perundang-Undangan	Bimbingan Teknis Implementasi Peraturan Perundang-Undangan	Jumlah Peserta yang Mingikuti Bimbingan Teknis Implementasi Peraturan Perundang-undangan	Jumlah Peserta yang Mingikuti Bimbingan Teknis Implementasi Peraturan Perundang-undangan	18 Orang	18 Orang	18 Orang	195,000,000	150,000,000	150,000,000	

**RINCIAN PERUBAHAN PROGRAM, KEGIATAN, SUB KEGIATAN, TARGET DAN PAGU PADA RENCANA KERJA PEMERINTAH DAERAH (RKPD) PERUBAHAN TAHUN 2022**

Unit Organisasi : 4.01.0.00.0.00.01.0000 Sekretariat Daerah

Sub Unit Organisasi : 4.01.0.00.0.00.01.0006 BAGIAN UMUM

No	Urusan	Program/ Kegiatan/ Sub Kegiatan		Indikator Program/ Kegiatan/ Sub Kegiatan		Target			Pagu			Keterangan
		Semula	Menjadi	Semula	Menjadi	RKPD 2022	APBD 2022	RKPD 2022 Perubahan	RKPD 2022	APBD 2022	RKPD 2022 Perubahan	
		<b>Administrasi Umum Perangkat Daerah</b>	<b>Administrasi Umum Perangkat Daerah</b>	Presentase Layanan Administrasi Umum Perangkat Daerah	Presentase Layanan Administrasi Umum Perangkat Daerah	100 Persen	100 Persen	100 Persen	<b>8,070,293,600</b>	<b>9,077,314,395</b>	<b>9,077,314,395</b>	
		Penyediaan Komponen Instalasi Listrik/Penerangan Bangunan Kantor	Penyediaan Komponen Instalasi Listrik/Penerangan Bangunan Kantor	Jumlah Jenis Komponen Instalasi Listrik/Penerangan Bangunan Kantor	Jumlah Jenis Komponen Instalasi Listrik/Penerangan Bangunan Kantor	12 Kali	12 Kali	12 Kali	180,735,000	206,163,346	206,163,346	
		Penyediaan Peralatan dan Perlengkapan Kantor	Penyediaan Peralatan dan Perlengkapan Kantor	Jumlah Unit Penyediaan Peralatan dan Perlengkapan Kantor	Jumlah Unit Penyediaan Peralatan dan Perlengkapan Kantor	12 Kali	12 Kali	12 Kali	153,520,900	153,520,900	153,520,900	
		Penyediaan Bahan Logistik Kantor	Penyediaan Bahan Logistik Kantor	Frekwensi Penyediaan Bahan Logistik Kantor	Frekwensi Penyediaan Bahan Logistik Kantor	12 Kali	12 Kali	12 Kali	3,997,854,100	4,395,364,736	4,395,364,736	
		Penyediaan Barang Cetak dan Penggandaan	Penyediaan Barang Cetak dan Penggandaan	Jumlah Barang Cetak dan Penggandaan	Jumlah Barang Cetak dan Penggandaan	12 Kali	12 Kali	12 Kali	208,163,600	269,814,000	269,814,000	
		Penyediaan Bahan Bacaan dan Peraturan Perundang-undangan	Penyediaan Bahan Bacaan dan Peraturan Perundang-undangan	Jumlah Bahan Bacaan dan Peraturan Perundang-undangan	Jumlah Bahan Bacaan dan Peraturan Perundang-undangan	12 Kali	12 Kali	12 Kali	51,360,000	51,360,000	51,360,000	
		Fasilitasi Kunjungan Tamu	Fasilitasi Kunjungan Tamu	Frekwensi Fasilitasi Kunjungan Tamu	Frekwensi Fasilitasi Kunjungan Tamu	36 Kali	36 Kali	36 Kali	659,018,000	659,018,000	659,018,000	
		Penyelenggaraan Rapat Koordinasi dan Konsultasi SKPD	Penyelenggaraan Rapat Koordinasi dan Konsultasi SKPD	Jumlah Keikutsertaan Kegiatan Koordinasi dan Konsultasi SKPD	Jumlah Keikutsertaan Kegiatan Koordinasi dan Konsultasi SKPD	150 Kali	150 Kali	150 Kali	2,819,642,000	3,342,073,413	3,342,073,413	
		<b>Pengadaan Barang Milik Daerah Penunjang Urusan Pemerintahan Daerah</b>	<b>Pengadaan Barang Milik Daerah Penunjang Urusan Pemerintahan Daerah</b>	Jumlah Pengadaan Barang Milik Daerah Penunjang Urusan Pemerintahan Daerah	Jumlah Pengadaan Barang Milik Daerah Penunjang Urusan Pemerintahan Daerah	10 Kali 420 Unit	10 Kali 420 Unit	10 Kali 420 Unit	<b>3,363,410,000</b>	<b>1,738,964,600</b>	<b>1,738,964,600</b>	
		Pengadaan Kendaraan Perorangan Dinas atau Kendaraan Dinas Jabatan	Pengadaan Kendaraan Perorangan Dinas atau Kendaraan Dinas Jabatan	Jumlah Pengadaan Kendaraan Dinas Jabatan	Jumlah Pengadaan Kendaraan Dinas Jabatan	2 Unit	2 Unit	2 Unit	881,587,000	1,292,274,100	1,292,274,100	
		Pengadaan Kendaraan Dinas Operasional atau Lapangan	Pengadaan Kendaraan Dinas Operasional atau Lapangan	Jumlah Pengadaan Kendaraan Dinas Operasional atau Lapangan Roda Dua dan Roda Empat	Jumlah Pengadaan Kendaraan Dinas Operasional atau Lapangan Roda Dua dan Roda Empat	6 Unit	6 Unit	6 Unit	1,410,370,000	191,558,000	191,558,000	
		Pengadaan Mebel	Pengadaan Mebel	Jumlah Pengadaan Mebel	Jumlah Pengadaan Mebel	10 Unit	10 Unit	10 Unit	49,033,700	3,223,700	3,223,700	
		Pengadaan Peralatan dan Mesin Lainnya	Pengadaan Peralatan dan Mesin Lainnya	Jumlah Pengadaan Sarana dan Prasarana Peralatan dan Mesin Lainnya	Jumlah Pengadaan Sarana dan Prasarana Peralatan dan Mesin Lainnya	18 Unit	18 Unit	18 Unit	247,032,700	2,545,000	2,545,000	
		Pengadaan Sarana dan Prasarana Gedung Kantor atau Bangunan Lainnya	Pengadaan Sarana dan Prasarana Gedung Kantor atau Bangunan Lainnya	Jumlah Pengadaan Sarana dan Prasarana Gedung Kantor atau Bangunan Lainnya	Jumlah Pengadaan Sarana dan Prasarana Gedung Kantor atau Bangunan Lainnya	384 Unit	384 Unit	384 Unit	775,386,600	249,363,800	249,363,800	
		<b>Penyediaan Jasa Penunjang Urusan Pemerintahan Daerah</b>	<b>Penyediaan Jasa Penunjang Urusan Pemerintahan Daerah</b>	Jumlah Layanan Penyediaan Jasa Penunjang Urusan Pemerintahan Daerah	Jumlah Layanan Penyediaan Jasa Penunjang Urusan Pemerintahan Daerah	48 Kali	48 Kali	48 Kali	<b>5,353,128,672</b>	<b>6,337,418,672</b>	<b>6,337,418,672</b>	
		Penyediaan Jasa Surat Menyurat	Penyediaan Jasa Surat Menyurat	Jumlah Penyediaan Jasa Surat Menyurat	Jumlah Penyediaan Jasa Surat Menyurat	12 Kali	12 Kali	12 Kali	41,000,000	41,000,000	41,000,000	



**RINCIAN PERUBAHAN PROGRAM, KEGIATAN, SUB KEGIATAN, TARGET DAN PAGU PADA RENCANA KERJA PEMERINTAH DAERAH (RKPD) PERUBAHAN  
TAHUN 2022**

Unit Organisasi : 4.01.0.00.0.00.01.0000 Sekretariat Daerah

Sub Unit Organisasi : 4.01.0.00.0.00.01.0006 BAGIAN UMUM

No	Urusan	Program/ Kegiatan/ Sub Kegiatan		Indikator Program/ Kegiatan/ Sub Kegiatan		Target			Pagu			Keterangan
		Semula	Menjadi	Semula	Menjadi	RKPD 2022	APBD 2022	RKPD 2022 Perubahan	RKPD 2022	APBD 2022	RKPD 2022 Perubahan	
		Penyediaan Jasa Komunikasi, Sumber Daya Air dan Listrik	Penyediaan Jasa Komunikasi, Sumber Daya Air dan Listrik	Jumlah Pembayaran Rekening Jasa Komunikasi, Sumber Daya Air dan Listrik	Jumlah Pembayaran Rekening Jasa Komunikasi, Sumber Daya Air dan Listrik	12 Kali	12 Kali	12 Kali	1,533,508,922	1,533,508,922	1,533,508,922	
		Penyediaan Jasa Peralatan dan Perlengkapan Kantor	Penyediaan Jasa Peralatan dan Perlengkapan Kantor	Frekwensi Penyediaan Jasa Peralatan dan Perlengkapan Kantor	Frekwensi Penyediaan Jasa Peralatan dan Perlengkapan Kantor	12 Kali	12 Kali	12 Kali	617,709,750	617,709,750	617,709,750	
		Penyediaan Jasa Pelayanan Umum Kantor	Penyediaan Jasa Pelayanan Umum Kantor	Frekwensi Pembayaran Penyediaan Jasa Pelayanan Umum Kantor	Frekwensi Pembayaran Penyediaan Jasa Pelayanan Umum Kantor	12 Kali	12 Kali	12 Kali	3,160,910,000	4,145,200,000	4,145,200,000	
		<b>Pemeliharaan Barang Milik Daerah Penunjang Urusan Pemerintahan Daerah</b>	<b>Pemeliharaan Barang Milik Daerah Penunjang Urusan Pemerintahan Daerah</b>	Presentase pemeliharaan BMD penunjang Urusan Pemerintahan Daerah	Presentase pemeliharaan BMD penunjang Urusan Pemerintahan Daerah	100 Persen	100 Persen	100 Persen	<b>1,592,336,000</b>	<b>1,788,336,000</b>	<b>1,788,336,000</b>	
		Penyediaan Jasa Pemeliharaan, Biaya Pemeliharaan, Pajak, dan Perizinan Kendaraan Dinas Operasional atau Lapangan	Penyediaan Jasa Pemeliharaan, Biaya Pemeliharaan, Pajak, dan Perizinan Kendaraan Dinas Operasional atau Lapangan	Jumlah Unit Pemeliharaan Kendaraan Operasional dan Pajak Kendaraan Dinas Operasional Roda Dua dan Roda Empat	Jumlah Unit Pemeliharaan Kendaraan Operasional dan Pajak Kendaraan Dinas Operasional Roda Dua dan Roda Empat	12 Kali	12 Kali	12 Kali	1,118,812,000	1,118,812,000	1,118,812,000	
		Pemeliharaan Mebel	Pemeliharaan Mebel	Jumlah Pemeliharaan Mebel	Jumlah Pemeliharaan Mebel	190 Unit	190 Unit	190 Unit	95,000,000	95,000,000	95,000,000	
		Pemeliharaan Peralatan dan Mesin Lainnya	Pemeliharaan Peralatan dan Mesin Lainnya	Jumlah Pemeliharaan Peralatan dan Mesin Lainnya	Jumlah Pemeliharaan Peralatan dan Mesin Lainnya	12 Kali	12 Kali	12 Kali	14,600,000	14,600,000	14,600,000	
		Pemeliharaan/Rehabilitasi Sarana dan Prasarana Gedung Kantor atau Bangunan Lainnya	Pemeliharaan/Rehabilitasi Sarana dan Prasarana Gedung Kantor atau Bangunan Lainnya	Jumlah Pemeliharaan Rehabilitasi Sarana dan Prasarana Gedung Kantor atau Bangunan Lainnya	Jumlah Pemeliharaan Rehabilitasi Sarana dan Prasarana Gedung Kantor atau Bangunan Lainnya	12 Kali	12 Kali	12 Kali	363,924,000	559,924,000	559,924,000	
		<b>Administrasi Keuangan dan Operasional Kepala Daerah dan Wakil Kepala Daerah</b>	<b>Administrasi Keuangan dan Operasional Kepala Daerah dan Wakil Kepala Daerah</b>	Jumlah Layanan Administrasi Keuangan dan Operasional Kepala Daerah dan Wakil Kepala Daerah	Jumlah Layanan Administrasi Keuangan dan Operasional Kepala Daerah dan Wakil Kepala Daerah	12 Kali	12 Kali	12 Kali	<b>2,674,802,318</b>	<b>1,382,048,632</b>	<b>1,382,048,632</b>	
		Penyediaan Gaji dan Tunjangan Kepala Daerah dan Wakil Kepala Daerah	Penyediaan Gaji dan Tunjangan Kepala Daerah dan Wakil Kepala Daerah	Frekwensi Penyediaan Gaji dan Tunjangan Kepala Daerah dan Wakil Kepala Daerah	Frekwensi Penyediaan Gaji dan Tunjangan Kepala Daerah dan Wakil Kepala Daerah	14 Kali	14 Kali	14 Kali	172,661,832	173,048,632	173,048,632	
		Penyediaan Pakaian Dinas dan Atribut Kelengkapan Kepala Daerah dan Wakil Kepala Daerah	Penyediaan Pakaian Dinas dan Atribut Kelengkapan Kepala Daerah dan Wakil Kepala Daerah	Jumlah Pakaian Dinas dan Atribut Kelengkapan Kepala Daerah dan Wakil Kepala Daerah	Jumlah Pakaian Dinas dan Atribut Kelengkapan Kepala Daerah dan Wakil Kepala Daerah	50 Set	50 Set	50 Set	537,000,000	537,000,000	537,000,000	
		Pelaksanaan Medical Check Up Kepala Daerah dan Wakil Kepala Daerah	Pelaksanaan Medical Check Up Kepala Daerah dan Wakil Kepala Daerah	Frekwensi Pelaksanaan Medical Check Up Kepala Daerah dan Wakil Kepala Daerah	Frekwensi Pelaksanaan Medical Check Up Kepala Daerah dan Wakil Kepala Daerah	12 Kali	12 Kali	12 Kali	72,000,000	72,000,000	72,000,000	
		Penyediaan Dana Penunjang Operasional Kepala Daerah dan Wakil Kepala Daerah	Penyediaan Dana Penunjang Operasional Kepala Daerah dan Wakil Kepala Daerah	Frekwensi Penyediaan Dana Penunjang Operasional Kepala Daerah dan Wakil Kepala Daerah	Frekwensi Penyediaan Dana Penunjang Operasional Kepala Daerah dan Wakil Kepala Daerah	12 Kali	12 Kali	12 Kali	1,893,140,486	600,000,000	600,000,000	
		<b>Fasilitas Kerumahtanggaan Sekretariat Daerah</b>	<b>Fasilitas Kerumahtanggaan Sekretariat Daerah</b>	Jumlah Layanan Fasilitas Kerumahtanggaan Kepala Daerah	Jumlah Layanan Fasilitas Kerumahtanggaan Kepala Daerah	12 Kali	12 Kali	12 Kali	<b>932,860,500</b>	<b>939,528,000</b>	<b>939,528,000</b>	

**RINCIAN PERUBAHAN PROGRAM, KEGIATAN, SUB KEGIATAN, TARGET DAN PAGU PADA RENCANA KERJA PEMERINTAH DAERAH (RKPD) PERUBAHAN  
TAHUN 2022**

Unit Organisasi : 4.01.0.00.0.00.01.0000 Sekretariat Daerah  
Sub Unit Organisasi : 4.01.0.00.0.00.01.0006 BAGIAN UMUM

No	Urusan	Program/ Kegiatan/ Sub Kegiatan		Indikator Program/ Kegiatan/ Sub Kegiatan		Target			Pagu			Keterangan
		Semula	Menjadi	Semula	Menjadi	RKPD 2022	APBD 2022	RKPD 2022 Perubahan	RKPD 2022	APBD 2022	RKPD 2022 Perubahan	
		Penyediaan Kebutuhan Rumah Tangga Kepala Daerah	Penyediaan Kebutuhan Rumah Tangga Kepala Daerah	Jumlah Layanan Penyediaan Kebutuhan Rumah Tangga Kepala Daerah	Jumlah Layanan Penyediaan Kebutuhan Rumah Tangga Kepala Daerah	12 Kali	12 Kali	12 Kali	479,880,500	491,081,000	491,081,000	
		Penyediaan Kebutuhan Rumah Tangga Wakil Kepala Daerah	Penyediaan Kebutuhan Rumah Tangga Wakil Kepala Daerah	Jumlah Layanan Penyediaan Kebutuhan Rumah Tangga Wakil Kepala Daerah	Jumlah Layanan Penyediaan Kebutuhan Rumah Tangga Wakil Kepala Daerah	12 Kali	12 Kali	12 Kali	440,980,000	448,447,000	448,447,000	
		Penyediaan Kebutuhan Rumah Tangga Sekretariat Daerah	Penyediaan Kebutuhan Rumah Tangga Sekretariat Daerah	Jumlah Layanan Penyediaan Kebutuhan Rumah Tangga Sekretariat Daerah	Jumlah Layanan Penyediaan Kebutuhan Rumah Tangga Sekretariat Daerah	12 Kali	12 Kali	12 Kali	12,000,000	0	0	
<b>TOTAL</b>									<b>39,320,686,190</b>	<b>23,252,665,199</b>	<b>23,252,665,199</b>	

Kota Gorontalo ,.....

Mengetahui,  
Kepala Badan Perencanaan, Penelitian dan  
Pengembangan Daerah

Kepala Bagian Umum

Hj. Meidy N. Silangen, S.Pi, M.Si  
NIP. 197105092000032006

NURHUDAYAH,ST,MT  
NIP. 197409142005012015

**RINCIAN PERUBAHAN PROGRAM, KEGIATAN, SUB KEGIATAN, TARGET DAN PAGU PADA RENCANA KERJA PEMERINTAH DAERAH (RKPD) PERUBAHAN  
TAHUN 2022**

Unit Organisasi : 4.01.0.00.0.00.01.0000 Sekretariat Daerah

Sub Unit Organisasi : 4.01.0.00.0.00.01.0007 BAGIAN HUKUM

No	Urusan	Program/ Kegiatan/ Sub Kegiatan		Indikator Program/ Kegiatan/ Sub Kegiatan		Target			Pagu			Keterangan
		Semula	Menjadi	Semula	Menjadi	RKPD 2022	APBD 2022	RKPD 2022 Perubahan	RKPD 2022	APBD 2022	RKPD 2022 Perubahan	
	<b>SEKRETARIAT DAERAH</b>	<b>PROGRAM PENUNJANG URUSAN PEMERINTAHAN DAERAH KABUPATEN/KOTA</b>	<b>PROGRAM PENUNJANG URUSAN PEMERINTAHAN DAERAH KABUPATEN/KOTA</b>	Persentase pemenuhan layanan penunjang urusan pemerintahan daerah	Persentase pemenuhan layanan penunjang urusan pemerintahan daerah	100 %	100 %	100 %	<b>620,839,540</b>	<b>567,833,907</b>	<b>567,833,907</b>	
		<b>Perencanaan, Penganggaran, dan Evaluasi Kinerja Perangkat Daerah</b>	<b>Perencanaan, Penganggaran, dan Evaluasi Kinerja Perangkat Daerah</b>	Jumlah dokumen perencanaan dan evaluasi perangkat daerah	Jumlah dokumen perencanaan dan evaluasi perangkat daerah	6 dokumen	6 dokumen	6 dokumen	<b>38,745,000</b>	<b>39,480,000</b>	<b>39,480,000</b>	
		Koordinasi dan Penyusunan Laporan Capaian Kinerja dan Ikhtisar Realisasi Kinerja SKPD	Koordinasi dan Penyusunan Laporan Capaian Kinerja dan Ikhtisar Realisasi Kinerja SKPD	Frekuensi dokumen laporan capaian dan ikhtisar realisasi kinerja perangkat daerah	Frekuensi dokumen laporan capaian dan ikhtisar realisasi kinerja perangkat daerah	6 dokumen	6 dokumen	6 dokumen	38,745,000	39,480,000	39,480,000	
		<b>Administrasi Keuangan Perangkat Daerah</b>	<b>Administrasi Keuangan Perangkat Daerah</b>	Presentase layanan Administrasi keuangan Perangkat Daerah	Presentase layanan Administrasi keuangan Perangkat Daerah	100 Persen	100 Persen	100 Persen	<b>11,160,000</b>	<b>11,160,000</b>	<b>11,160,000</b>	
		Penyediaan Administrasi Pelaksanaan Tugas ASN	Penyediaan Administrasi Pelaksanaan Tugas ASN	Jumlah layanan penyediaan administrasi pelaksanaan tugas ASN	Jumlah layanan penyediaan administrasi pelaksanaan tugas ASN	12 kali	12 kali	12 kali	11,160,000	11,160,000	11,160,000	
		<b>Administrasi Kepegawaian Perangkat Daerah</b>	<b>Administrasi Kepegawaian Perangkat Daerah</b>	presentase Layanan Administrasi Kepegawaian Perangkat Daerah	presentase Layanan Administrasi Kepegawaian Perangkat Daerah	100 Persen	100 Persen	100 Persen	<b>6,650,000</b>	<b>6,650,000</b>	<b>6,650,000</b>	
		Pengadaan Pakaian Dinas Beserta Atribut Kelengkapannya	Pengadaan Pakaian Dinas Beserta Atribut Kelengkapannya	Jumlah pengadaan pakaian dinas beserta atribut kelengkapannya	Jumlah pengadaan pakaian dinas beserta atribut kelengkapannya	19 Orang	19 Orang	19 Orang	6,650,000	6,650,000	6,650,000	
		<b>Administrasi Umum Perangkat Daerah</b>	<b>Administrasi Umum Perangkat Daerah</b>	Presentase Layanan Administrasi Umum Perangkat Daerah	Presentase Layanan Administrasi Umum Perangkat Daerah	100 Persen	100 Persen	100 Persen	<b>430,072,940</b>	<b>412,402,907</b>	<b>412,402,907</b>	
		Penyediaan Bahan Logistik Kantor	Penyediaan Bahan Logistik Kantor	Jumlah bahan logistik kantor	Jumlah bahan logistik kantor	12 kali	12 kali	12 kali	33,133,700	37,375,700	37,375,700	
		Penyediaan Barang Cetak dan Penggandaan	Penyediaan Barang Cetak dan Penggandaan	Jumlah penyediaan barang cetak dan penggandaan	Jumlah penyediaan barang cetak dan penggandaan	12 kali	12 kali	12 kali	15,000,000	15,000,000	15,000,000	
		Penyelenggaraan Rapat Koordinasi dan Konsultasi SKPD	Penyelenggaraan Rapat Koordinasi dan Konsultasi SKPD	Jumlah penyelenggaraan rapat koordinasi dan konsultasi perangkat daerah	Jumlah penyelenggaraan rapat koordinasi dan konsultasi perangkat daerah	12 kali	12 kali	12 kali	295,539,240	279,627,207	279,627,207	
		Dukungan Pelaksanaan Sistem Pemerintahan Berbasis Elektronik pada SKPD	Dukungan Pelaksanaan Sistem Pemerintahan Berbasis Elektronik pada SKPD	Jumlah dukungan pelaksanaan sistem pemerintahan berbasis elektronik pada perangkat daerah	Jumlah dukungan pelaksanaan sistem pemerintahan berbasis elektronik pada perangkat daerah	12 kali	12 kali	12 kali	86,400,000	80,400,000	80,400,000	
		<b>Pengadaan Barang Milik Daerah Penunjang Urusan Pemerintah Daerah</b>	<b>Pengadaan Barang Milik Daerah Penunjang Urusan Pemerintah Daerah</b>	Jumlah pengadaan barang milik daerah penunjang urusan pemerintahan daerah	Jumlah pengadaan barang milik daerah penunjang urusan pemerintahan daerah	12 kali	12 kali	12 kali	<b>35,516,800</b>	<b>6,786,600</b>	<b>6,786,600</b>	
		Pengadaan Peralatan dan Mesin Lainnya	Pengadaan Peralatan dan Mesin Lainnya	Jumlah pengadaan peralatan dan mesin lainnya	Jumlah pengadaan peralatan dan mesin lainnya	12 kali	12 kali	12 kali	35,516,800	6,786,600	6,786,600	
		<b>Penyediaan Jasa Penunjang Urusan Pemerintahan Daerah</b>	<b>Penyediaan Jasa Penunjang Urusan Pemerintahan Daerah</b>	Jumlah layanan penyediaan jasa penunjang urusan pemerintahan daerah	Jumlah layanan penyediaan jasa penunjang urusan pemerintahan daerah	12 kali	12 kali	12 kali	<b>65,390,800</b>	<b>50,990,800</b>	<b>50,990,800</b>	

**RINCIAN PERUBAHAN PROGRAM, KEGIATAN, SUB KEGIATAN, TARGET DAN PAGU PADA RENCANA KERJA PEMERINTAH DAERAH (RKPD) PERUBAHAN  
TAHUN 2022**

Unit Organisasi : 4.01.0.00.0.00.01.0000 Sekretariat Daerah

Sub Unit Organisasi : 4.01.0.00.0.00.01.0007 BAGIAN HUKUM

No	Urusan	Program/ Kegiatan/ Sub Kegiatan		Indikator Program/ Kegiatan/ Sub Kegiatan		Target			Pagu			Keterangan
		Semula	Menjadi	Semula	Menjadi	RKPD 2022	APBD 2022	RKPD 2022 Perubahan	RKPD 2022	APBD 2022	RKPD 2022 Perubahan	
		Penyediaan Jasa Surat Menyurat	Penyediaan Jasa Surat Menyurat	Jumlah jasa surat menyurat	Jumlah jasa surat menyurat	12 kali	12 kali	12 kali	23,600,000	16,400,000	16,400,000	
		Penyediaan Jasa Komunikasi, Sumber Daya Air dan Listrik	Penyediaan Jasa Komunikasi, Sumber Daya Air dan Listrik	Jumlah penyediaan jasa komunikasi, sumber daya dan listrik	Jumlah penyediaan jasa komunikasi, sumber daya dan listrik	12 kali	12 kali	12 kali	6,660,000	6,660,000	6,660,000	
		Penyediaan Jasa Pelayanan Umum Kantor	Penyediaan Jasa Pelayanan Umum Kantor	Jumlah penyediaan jasa pelayanan umum kantor	Jumlah penyediaan jasa pelayanan umum kantor	12 kali	12 kali	12 kali	35,130,800	27,930,800	27,930,800	
		<b>Pemeliharaan Barang Milik Daerah Penunjang Urusan Pemerintahan Daerah</b>	<b>Pemeliharaan Barang Milik Daerah Penunjang Urusan Pemerintahan Daerah</b>	Presentase pemeliharaan BMD penunjang Urusan Pemerintahan Daerah	Presentase pemeliharaan BMD penunjang Urusan Pemerintahan Daerah	100 Persen	100 Persen	100 Persen	<b>33,304,000</b>	<b>40,363,600</b>	<b>40,363,600</b>	
		Penyediaan Jasa Pemeliharaan, Biaya Pemeliharaan dan Pajak Kendaraan Perorangan Dinas atau Kendaraan Dinas Jabatan	Penyediaan Jasa Pemeliharaan, Biaya Pemeliharaan dan Pajak Kendaraan Perorangan Dinas atau Kendaraan Dinas Jabatan	Jumlah jasa pemeliharaan, biaya pemeliharaan dan pajak kendaraan perorangan dinas atau kendaraan dinas jabatan	Jumlah jasa pemeliharaan, biaya pemeliharaan dan pajak kendaraan perorangan dinas atau kendaraan dinas jabatan	12 kali	12 kali	12 kali	27,944,000	27,944,000	27,944,000	
		Pemeliharaan Peralatan dan Mesin Lainnya	Pemeliharaan Peralatan dan Mesin Lainnya	Jumlah pemeliharaan peralatan dan mesin lainnya	Jumlah pemeliharaan peralatan dan mesin lainnya	12 kali	12 kali	12 kali	5,360,000	12,419,600	12,419,600	
		<b>PROGRAM PEMERINTAHAN DAN KESEJAHTERAAN RAKYAT</b>	<b>PROGRAM PEMERINTAHAN DAN KESEJAHTERAAN RAKYAT</b>	Persentase Koordinasi kegiatan Pemerintahan dan Kesejahteraan rakyat	Persentase Koordinasi kegiatan Pemerintahan dan Kesejahteraan rakyat	100 %	100 %	100 %	<b>1,157,722,000</b>	<b>1,194,602,000</b>	<b>1,165,607,715</b>	
		<b>Fasilitasi dan Koordinasi Hukum</b>	<b>Fasilitasi dan Koordinasi Hukum</b>	Fasilitasi penyusunan produk hukum daerah Jumlah kegiatan fasilitasi dan koordinasi hukum	Fasilitasi penyusunan produk hukum daerah Jumlah kegiatan fasilitasi dan koordinasi hukum	34 dokumen 100 %	34 dokumen 100 %	34 dokumen 100 %	<b>1,157,722,000</b>	<b>1,194,602,000</b>	<b>1,165,607,715</b>	
		Fasilitasi Penyusunan Produk Hukum Daerah	Fasilitasi Penyusunan Produk Hukum Daerah	Jumlah dokumen penyusunan produk hukum	Jumlah dokumen penyusunan produk hukum	36 dokumen	36 dokumen	36 dokumen	675,940,000	589,440,000	589,440,000	
		Fasilitasi Bantuan Hukum	Fasilitasi Bantuan Hukum	Jumlah fasilitasi bantuan hukum	Jumlah fasilitasi bantuan hukum	4 kali	4 kali	4 kali	380,982,000	504,362,000	475,367,715	
		Pendokumentasian Produk Hukum dan Pengelolaan Informasi Hukum	Pendokumentasian Produk Hukum dan Pengelolaan Informasi Hukum	Jumlah pendokumentasian produk hukum dan pengelola informasi hukum	Jumlah pendokumentasian produk hukum dan pengelola informasi hukum	4 kali	4 kali	4 kali	100,800,000	100,800,000	100,800,000	
<b>TOTAL</b>									<b>1,778,561,540</b>	<b>1,762,435,907</b>	<b>1,733,441,622</b>	

Kota Gorontalo ,.....

Mengetahui,  
Kepala Badan Perencanaan, Penelitian dan Pengembangan Daerah

Kepala Bagian Hukum

Hj. Meidy N. Silangen, S.Pi, M.Si  
NIP. 197105092000032006

Hj. SITI DAHLIA SYARIEF, SH,MH  
NIP. 197812212005012014

**RINCIAN PERUBAHAN PROGRAM, KEGIATAN, SUB KEGIATAN, TARGET DAN PAGU PADA RENCANA KERJA PEMERINTAH DAERAH (RKPD) PERUBAHAN TAHUN 2022**

Unit Organisasi : 4.01.0.00.0.00.01.0000 Sekretariat Daerah

Sub Unit Organisasi : 4.01.0.00.0.00.01.0008 BAGIAN PEMERINTAHAN

No	Urusan	Program/ Kegiatan/ Sub Kegiatan		Indikator Program/ Kegiatan/ Sub Kegiatan		Target			Pagu			Keterangan
		Semula	Menjadi	Semula	Menjadi	RKPD 2022	APBD 2022	RKPD 2022 Perubahan	RKPD 2022	APBD 2022	RKPD 2022 Perubahan	
	<b>SEKRETARIAT DAERAH</b>	<b>PROGRAM PENUNJANG URUSAN PEMERINTAHAN DAERAH KABUPATEN/KOTA</b>	<b>PROGRAM PENUNJANG URUSAN PEMERINTAHAN DAERAH KABUPATEN/KOTA</b>	Persentase pemenuhan layanan penunjang urusan pemerintahan daerah	Persentase pemenuhan layanan penunjang urusan pemerintahan daerah	100 %	100 %	100 %	<b>563,106,500</b>	<b>508,717,656</b>	<b>508,717,656</b>	
		<b>Administrasi Keuangan Perangkat Daerah</b>	<b>Administrasi Keuangan Perangkat Daerah</b>	Presentase layanan Administrasi keuangan Perangkat Daerah	Presentase layanan Administrasi keuangan Perangkat Daerah	100 Persen	100 Persen	100 Persen	<b>50,160,000</b>	<b>92,040,000</b>	<b>92,040,000</b>	
		Penyediaan Administrasi Pelaksanaan Tugas ASN	Penyediaan Administrasi Pelaksanaan Tugas ASN	Jumlah Penyediaan Administrasi Pelaksanaan Tugas ASN	Jumlah Penyediaan Administrasi Pelaksanaan Tugas ASN	12 Kali	12 Kali	12 Kali	1,080,000	1,080,000	1,080,000	
		Pelaksanaan Penatausahaan dan Pengujian/Verifikasi Keuangan SKPD	Pelaksanaan Penatausahaan dan Pengujian/Verifikasi Keuangan SKPD	Jumlah Pelaksanaan Penatausahaan dan Pengujian/Verifikasi Keuangan Perangkat Daerah	Jumlah Pelaksanaan Penatausahaan dan Pengujian/Verifikasi Keuangan Perangkat Daerah	12 Kali	12 Kali	12 Kali	49,080,000	90,960,000	90,960,000	
		<b>Administrasi Umum Perangkat Daerah</b>	<b>Administrasi Umum Perangkat Daerah</b>	Presentase Layanan Administrasi Umum Perangkat Daerah	Presentase Layanan Administrasi Umum Perangkat Daerah	100 Persen	100 Persen	100 Persen	<b>308,640,600</b>	<b>288,348,656</b>	<b>288,348,656</b>	
		Penyediaan Peralatan Rumah Tangga	Penyediaan Peralatan Rumah Tangga	Jumlah Penyediaan Peralatan Rumah Tangga	Jumlah Penyediaan Peralatan Rumah Tangga	12 Kali	12 Kali	12 Kali	10,101,100	9,980,500	9,980,500	
		Penyediaan Bahan Logistik Kantor	Penyediaan Bahan Logistik Kantor	Frekuensi Penyediaan Bahan Logistik Kantor	Frekuensi Penyediaan Bahan Logistik Kantor	12 Kali	12 Kali	12 Kali	49,359,700	49,359,700	49,359,700	
		Penyediaan Barang Cetak dan Penggandaan	Penyediaan Barang Cetak dan Penggandaan	Jumlah Penyediaan Barang Cetak dan Penggandaan	Jumlah Penyediaan Barang Cetak dan Penggandaan	12 Kali	12 Kali	12 Kali	34,451,800	36,341,456	36,341,456	
		Penyelenggaraan Rapat Koordinasi dan Konsultasi SKPD	Penyelenggaraan Rapat Koordinasi dan Konsultasi SKPD	Jumlah Keikutsertaan Kegiatan Koordinasi dan Konsultasi Perangkat Daerah	Jumlah Keikutsertaan Kegiatan Koordinasi dan Konsultasi Perangkat Daerah	8 Kali	8 Kali	8 Kali	69,528,000	37,867,000	37,867,000	
		Dukungan Pelaksanaan Sistem Pemerintahan Berbasis Elektronik pada SKPD	Dukungan Pelaksanaan Sistem Pemerintahan Berbasis Elektronik pada SKPD	Jumlah Penyediaan Dukungan Pelaksanaan Sistem Pemerintahan Berbasis Elektronik pada Perangkat Daerah	Jumlah Penyediaan Dukungan Pelaksanaan Sistem Pemerintahan Berbasis Elektronik pada Perangkat Daerah	12 Kali	12 Kali	12 Kali	145,200,000	154,800,000	154,800,000	
		<b>Pengadaan Barang Milik Daerah Penunjang Urusan Pemerintah Daerah</b>	<b>Pengadaan Barang Milik Daerah Penunjang Urusan Pemerintah Daerah</b>	Jumlah Pengadaan barang Milik Daerah Penunjang Urusan Pemerintah Daerah	Jumlah Pengadaan barang Milik Daerah Penunjang Urusan Pemerintah Daerah	24 Unit	24 Unit	24 Unit	<b>162,583,600</b>	<b>40,684,900</b>	<b>40,684,900</b>	
		Pengadaan Sarana dan Prasarana Pendukung Gedung Kantor atau Bangunan Lainnya	Pengadaan Sarana dan Prasarana Pendukung Gedung Kantor atau Bangunan Lainnya	Jumlah Pengadaan Sarana dan Prasarana Pendukung Gedung Kantor atau Lainnya	Jumlah Pengadaan Sarana dan Prasarana Pendukung Gedung Kantor atau Lainnya	24 Unit	24 Unit	24 Unit	162,583,600	40,684,900	40,684,900	
		<b>Penyediaan Jasa Penunjang Urusan Pemerintahan Daerah</b>	<b>Penyediaan Jasa Penunjang Urusan Pemerintahan Daerah</b>	Jumlah Layanan Penyediaan Jasa Penunjang Urusan Pemerintahan Daerah	Jumlah Layanan Penyediaan Jasa Penunjang Urusan Pemerintahan Daerah	12 Kali	12 Kali	12 Kali	<b>13,186,900</b>	<b>19,946,900</b>	<b>19,946,900</b>	
		Penyediaan Jasa Surat Menyurat	Penyediaan Jasa Surat Menyurat	Jumlah Penyediaan Jasa Surat Menyurat	Jumlah Penyediaan Jasa Surat Menyurat	12 Kali	12 Kali	12 Kali	3,000,000	3,100,000	3,100,000	
		Penyediaan Jasa Komunikasi, Sumber Daya Air dan Listrik	Penyediaan Jasa Komunikasi, Sumber Daya Air dan Listrik	Jumlah Penyediaan Jasa Komunikasi, Sumber Daya Air dan Listrik	Jumlah Penyediaan Jasa Komunikasi, Sumber Daya Air dan Listrik	12 Kali	12 Kali	12 Kali	2,760,000	9,420,000	9,420,000	

**RINCIAN PERUBAHAN PROGRAM, KEGIATAN, SUB KEGIATAN, TARGET DAN PAGU PADA RENCANA KERJA PEMERINTAH DAERAH (RKPD) PERUBAHAN  
TAHUN 2022**

Unit Organisasi : 4.01.0.00.0.00.01.0000 Sekretariat Daerah

Sub Unit Organisasi : 4.01.0.00.0.00.01.0008 BAGIAN PEMERINTAHAN

No	Urusan	Program/ Kegiatan/ Sub Kegiatan		Indikator Program/ Kegiatan/ Sub Kegiatan		Target			Pagu			Keterangan
		Semula	Menjadi	Semula	Menjadi	RKPD 2022	APBD 2022	RKPD 2022 Perubahan	RKPD 2022	APBD 2022	RKPD 2022 Perubahan	
		Penyediaan Jasa Peralatan dan Perlengkapan Kantor	Penyediaan Jasa Peralatan dan Perlengkapan Kantor	Frekuensi Penyediaan Jasa Peralatan dan Perlengkapan Kantor	Frekuensi Penyediaan Jasa Peralatan dan Perlengkapan Kantor	12 Kali	12 Kali	12 Kali	7,426,900	7,426,900	7,426,900	
		Penyediaan Jasa Pelayanan Umum Kantor	Penyediaan Jasa Pelayanan Umum Kantor						0	0	0	
		<b>Pemeliharaan Barang Milik Daerah Penunjang Urusan Pemerintahan Daerah</b>	<b>Pemeliharaan Barang Milik Daerah Penunjang Urusan Pemerintahan Daerah</b>	Presentase pemeliharaan BMD penunjang Urusan Pemerintahan Daerah	Presentase pemeliharaan BMD penunjang Urusan Pemerintahan Daerah	100 Persen	100 Persen	100 Persen	<b>28,535,400</b>	<b>67,697,200</b>	<b>67,697,200</b>	
		Penyediaan Jasa Pemeliharaan, Biaya Pemeliharaan dan Pajak Kendaraan Perorangan Dinas atau Kendaraan Dinas Jabatan	Penyediaan Jasa Pemeliharaan, Biaya Pemeliharaan dan Pajak Kendaraan Perorangan Dinas atau Kendaraan Dinas Jabatan	Jumlah Unit Pemeliharaan Kendaraan Dinas Operasional dan Pajak Kendaraan Dinas Operasional	Jumlah Unit Pemeliharaan Kendaraan Dinas Operasional dan Pajak Kendaraan Dinas Operasional	6 Unit	6 Unit	6 Unit	28,535,400	30,535,400	30,535,400	
		Pemeliharaan/Rehabilitasi Sarana dan Prasarana Pendukung Gedung Kantor atau Bangunan Lainnya	Pemeliharaan/Rehabilitasi Sarana dan Prasarana Pendukung Gedung Kantor atau Bangunan Lainnya						0	37,161,800	37,161,800	
		<b>PROGRAM PEMERINTAHAN DAN KESEJAHTERAAN RAKYAT</b>	<b>PROGRAM PEMERINTAHAN DAN KESEJAHTERAAN RAKYAT</b>	Persentase Koordinasi kegiatan Pemerintahan dan Kesejahteraan rakyat	Persentase Koordinasi kegiatan Pemerintahan dan Kesejahteraan rakyat	100 %	100 %	100 %	<b>1,179,259,800</b>	<b>1,069,117,600</b>	<b>1,069,117,600</b>	
		<b>Administrasi Tata Pemerintahan</b>	<b>Administrasi Tata Pemerintahan</b>	Persentase Administrasi Tata Pemerintahan dan Kesejahteraan Rakyat	Persentase Administrasi Tata Pemerintahan dan Kesejahteraan Rakyat	100 %	100 %	100 %	<b>928,167,800</b>	<b>827,701,600</b>	<b>827,701,600</b>	
		Penataan Administrasi Pemerintahan	Penataan Administrasi Pemerintahan	Jumlah Pengelolaan Administrasi Pemerintahan	Jumlah Pengelolaan Administrasi Pemerintahan	4 Kegiatan	4 Kegiatan	4 Kegiatan	510,842,800	427,565,600	427,565,600	
		Pengelolaan Administrasi Kewilayahan	Pengelolaan Administrasi Kewilayahan	Jumlah Kegiatan Pengelolaan administrasi Kewilayahan	Jumlah Kegiatan Pengelolaan administrasi Kewilayahan	50 Kelurahan	50 Kelurahan	50 Kelurahan	109,998,000	128,414,000	128,414,000	
		Fasilitasi Pelaksanaan Otonomi Daerah	Fasilitasi Pelaksanaan Otonomi Daerah	Jumlah Layanan Dokumen Pelaksanaan Otonomi Daerah	Jumlah Layanan Dokumen Pelaksanaan Otonomi Daerah	65 Buku	65 Buku	65 Buku	307,327,000	271,722,000	271,722,000	
		<b>Fasilitasi Kerjasama Daerah</b>	<b>Fasilitasi Kerjasama Daerah</b>	Jumlah Layanan Fasilitasi Kerja sama Daerah	Jumlah Layanan Fasilitasi Kerja sama Daerah	2 Layanan	2 Layanan	2 Layanan	<b>251,092,000</b>	<b>241,416,000</b>	<b>241,416,000</b>	
		Fasilitasi Kerja Sama Dalam Negeri	Fasilitasi Kerja Sama Dalam Negeri	Jumlah Layanan Kerjasa Dalam Negeri	Jumlah Layanan Kerjasa Dalam Negeri	5 Kegiatan	5 Kegiatan	5 Kegiatan	175,208,000	160,032,000	160,032,000	
		Evaluasi Pelaksanaan Kerja Sama	Evaluasi Pelaksanaan Kerja Sama	Jumlah Layanan Kegiatan Evaluasi Pelaksanaan Kerjasama	Jumlah Layanan Kegiatan Evaluasi Pelaksanaan Kerjasama	24 Kegiatan	24 Kegiatan	24 Kegiatan	75,884,000	81,384,000	81,384,000	
<b>TOTAL</b>									<b>1,742,366,300</b>	<b>1,577,835,256</b>	<b>1,577,835,256</b>	

Kota Gorontalo ,.....

Mengetahui,

Kepala Badan Perencanaan, Penelitian dan Pengembangan Daerah

Kepala Bagian Pemerintahan

Hj. Meidy N. Silangen, S.Pi, M.Si  
NIP. 197105092000032006

ABDULHAFIDZ DAUD,S.Sos,MM  
NIP. 197411041995031002

**RINCIAN PERUBAHAN PROGRAM, KEGIATAN, SUB KEGIATAN, TARGET DAN PAGU PADA RENCANA KERJA PEMERINTAH DAERAH (RKPD) PERUBAHAN  
TAHUN 2022**

Unit Organisasi : 4.01.0.00.0.00.01.0000 Sekretariat Daerah

Sub Unit Organisasi : 4.01.0.00.0.00.01.0009 BAGIAN PENGADAAN BARANG DAN JASA

No	Urusan	Program/ Kegiatan/ Sub Kegiatan		Indikator Program/ Kegiatan/ Sub Kegiatan		Target			Pagu			Keterangan
		Semula	Menjadi	Semula	Menjadi	RKPD 2022	APBD 2022	RKPD 2022 Perubahan	RKPD 2022	APBD 2022	RKPD 2022 Perubahan	
	<b>SEKRETARIAT DAERAH</b>	<b>PROGRAM PENUNJANG URUSAN PEMERINTAHAN DAERAH KABUPATEN/KOTA</b>	<b>PROGRAM PENUNJANG URUSAN PEMERINTAHAN DAERAH KABUPATEN/KOTA</b>	Persentase pemenuhan layanan penunjang urusan pemerintahan daerah	Persentase pemenuhan layanan penunjang urusan pemerintahan daerah	100 %	100 %	100 %	<b>549,096,100</b>	<b>528,860,928</b>	<b>512,708,288</b>	
		<b>Perencanaan, Penganggaran, dan Evaluasi Kinerja Perangkat Daerah</b>	<b>Perencanaan, Penganggaran, dan Evaluasi Kinerja Perangkat Daerah</b>	Jumlah Dokumen Perencanaan dan Evaluasi Perangkat Daerah	Jumlah Dokumen Perencanaan dan Evaluasi Perangkat Daerah	6 Dokumen	6 Dokumen	6 Dokumen	<b>6,468,000</b>	<b>6,348,000</b>	<b>6,348,000</b>	
		Koordinasi dan Penyusunan Dokumen RKA-SKPD	Koordinasi dan Penyusunan Dokumen RKA-SKPD	Jumlah Dokumen Perencanaan, Penganggaran dan Evaluasi Kinerja Perangkat Daerah	Jumlah Dokumen Perencanaan, Penganggaran dan Evaluasi Kinerja Perangkat Daerah	6 Dokumen	6 Dokumen	6 Dokumen	6,468,000	6,348,000	6,348,000	
		<b>Administrasi Keuangan Perangkat Daerah</b>	<b>Administrasi Keuangan Perangkat Daerah</b>	Presentase layanan Administrasi keuangan Perangkat Daerah	Presentase layanan Administrasi keuangan Perangkat Daerah	100 Persen	100 Persen	100 Persen	<b>90,688,000</b>	<b>98,841,000</b>	<b>98,841,000</b>	
		Pelaksanaan Penatausahaan dan Pengujian/Verifikasi Keuangan SKPD	Pelaksanaan Penatausahaan dan Pengujian/Verifikasi Keuangan SKPD	Jumlah Penyediaan Administrasi Penatausahaan Pengujian /Verifikasi Keuangan perangkat Daerah	Jumlah Penyediaan Administrasi Penatausahaan Pengujian /Verifikasi Keuangan perangkat Daerah	12 Kali	12 Kali	12 Kali	90,688,000	98,841,000	98,841,000	
		<b>Administrasi Umum Perangkat Daerah</b>	<b>Administrasi Umum Perangkat Daerah</b>	Presentase Layanan Administrasi Umum Perangkat Daerah	Presentase Layanan Administrasi Umum Perangkat Daerah	100 Persen	100 Persen	100 Persen	<b>273,599,300</b>	<b>266,850,388</b>	<b>266,850,388</b>	
		Penyediaan Bahan Logistik Kantor	Penyediaan Bahan Logistik Kantor	Frekuensi Penyediaan Bahan Logistik Kantor	Frekuensi Penyediaan Bahan Logistik Kantor	12 Kali	12 Kali	12 Kali	47,804,300	33,949,388	33,949,388	
		Penyediaan Barang Cetakan dan Penggandaan	Penyediaan Barang Cetakan dan Penggandaan	Jumlah Penyediaan Barang Cetakan dan Penggandaan	Jumlah Penyediaan Barang Cetakan dan Penggandaan	12 Kali	12 Kali	12 Kali	11,880,000	7,200,000	7,200,000	
		Penyediaan Bahan Bacaan dan Peraturan Perundang-undangan	Penyediaan Bahan Bacaan dan Peraturan Perundang-undangan	Jumlah Penyediaan Bahan Bacaan dan Peraturan Perundang-undangan	Jumlah Penyediaan Bahan Bacaan dan Peraturan Perundang-undangan	12 Kali	12 Kali	12 Kali	3,144,000	3,144,000	3,144,000	
		Penyelenggaraan Rapat Koordinasi dan Konsultasi SKPD	Penyelenggaraan Rapat Koordinasi dan Konsultasi SKPD	Jumlah Keiikutsertaan Kegiatan Koordinasi Konsultasi Perangkat Daerah	Jumlah Keiikutsertaan Kegiatan Koordinasi Konsultasi Perangkat Daerah	13 Kali	13 Kali	13 Kali	102,651,000	102,437,000	102,437,000	
		Dukungan Pelaksanaan Sistem Pemerintahan Berbasis Elektronik pada SKPD	Dukungan Pelaksanaan Sistem Pemerintahan Berbasis Elektronik pada SKPD	Jumlah Penyediaan Dukungan Pelaksanaan Sistem Pemerintahan Berbasis Elektronik pada Perangkat Daerah	Jumlah Penyediaan Dukungan Pelaksanaan Sistem Pemerintahan Berbasis Elektronik pada Perangkat Daerah	12 Kali	12 Kali	12 Kali	108,120,000	120,120,000	120,120,000	
		<b>Pengadaan Barang Milik Daerah Penunjang Urusan Pemerintah Daerah</b>	<b>Pengadaan Barang Milik Daerah Penunjang Urusan Pemerintah Daerah</b>	Jumlah Pengadaan Barang Milik Daerah Penunjang Urusan Pemerintah Daerah	Jumlah Pengadaan Barang Milik Daerah Penunjang Urusan Pemerintah Daerah	7 Unit	7 Unit	7 Unit	<b>95,239,500</b>	<b>91,957,640</b>	<b>75,805,000</b>	
		Pengadaan Sarana dan Prasarana Gedung Kantor atau Bangunan Lainnya	Pengadaan Sarana dan Prasarana Gedung Kantor atau Bangunan Lainnya	Jumlah Pengadaan Sarana Prasarana Peralatan dan Mesin Lainnya	Jumlah Pengadaan Sarana Prasarana Peralatan dan Mesin Lainnya	7 Unit	7 Unit	7 Unit	95,239,500	91,957,640	75,805,000	
		<b>Penyediaan Jasa Penunjang Urusan Pemerintahan Daerah</b>	<b>Penyediaan Jasa Penunjang Urusan Pemerintahan Daerah</b>	Jumlah Layanan Penyediaan Jasa Penunjang Urusan Pemerintahan Daerah	Jumlah Layanan Penyediaan Jasa Penunjang Urusan Pemerintahan Daerah	12 Kali	12 Kali	12 Kali	<b>34,108,000</b>	<b>34,108,000</b>	<b>34,108,000</b>	
		Penyediaan Jasa Surat Menyurat	Penyediaan Jasa Surat Menyurat	Jumlah Penyediaan Jasa Surat Menyurat Kantor	Jumlah Penyediaan Jasa Surat Menyurat Kantor	12 Kali	12 Kali	12 Kali	750,000	750,000	750,000	



**RINCIAN PERUBAHAN PROGRAM, KEGIATAN, SUB KEGIATAN, TARGET DAN PAGU PADA RENCANA KERJA PEMERINTAH DAERAH (RKPD) PERUBAHAN  
TAHUN 2022**

Unit Organisasi : 4.01.0.00.0.00.01.0000 Sekretariat Daerah

Sub Unit Organisasi : 4.01.0.00.0.00.01.0009 BAGIAN PENGADAAN BARANG DAN JASA

No	Urusan	Program/ Kegiatan/ Sub Kegiatan		Indikator Program/ Kegiatan/ Sub Kegiatan		Target			Pagu			Keterangan
		Semula	Menjadi	Semula	Menjadi	RKPD 2022	APBD 2022	RKPD 2022 Perubahan	RKPD 2022	APBD 2022	RKPD 2022 Perubahan	
		Penyediaan Jasa Pelayanan Umum Kantor	Penyediaan Jasa Pelayanan Umum Kantor	Jumlah Penyediaan Jasa Pelayanan Umum Kantor	Jumlah Penyediaan Jasa Pelayanan Umum Kantor	12 Kali	12 Kali	12 Kali	33,358,000	33,358,000	33,358,000	
		<b>Pemeliharaan Barang Milik Daerah Penunjang Urusan Pemerintahan Daerah</b>	<b>Pemeliharaan Barang Milik Daerah Penunjang Urusan Pemerintahan Daerah</b>	Presentase pemeliharaan BMD penunjang Urusan Pemerintahan Daerah	Presentase pemeliharaan BMD penunjang Urusan Pemerintahan Daerah	100 Persen	100 Persen	100 Persen	<b>48,993,300</b>	<b>30,755,900</b>	<b>30,755,900</b>	
		Penyediaan Jasa Pemeliharaan, Biaya Pemeliharaan, Pajak, dan Perizinan Kendaraan Dinas Operasional atau Lapangan	Penyediaan Jasa Pemeliharaan, Biaya Pemeliharaan, Pajak, dan Perizinan Kendaraan Dinas Operasional atau Lapangan	Jumlah Unit Pemeliharaan Kendaraan Operasional dan Pajak Kendaraan Dinas Operasional Roda Dua dan Roda Empat	Jumlah Unit Pemeliharaan Kendaraan Operasional dan Pajak Kendaraan Dinas Operasional Roda Dua dan Roda Empat	2 Unit	2 Unit	2 Unit	28,293,300	21,865,900	21,865,900	
		Pemeliharaan Peralatan dan Mesin Lainnya	Pemeliharaan Peralatan dan Mesin Lainnya	Jumlah Pemeliharaan Peralatan dan Mesin Lainnya	Jumlah Pemeliharaan Peralatan dan Mesin Lainnya	20 Unit	20 Unit	20 Unit	20,700,000	8,890,000	8,890,000	
		<b>PROGRAM PEREKONOMIAN DAN PEMBANGUNAN</b>	<b>PROGRAM PEREKONOMIAN DAN PEMBANGUNAN</b>	Persentase Koordinasi kegiatan perekonomian dan Pembangunan	Persentase Koordinasi kegiatan perekonomian dan Pembangunan	100 %	100 %	100 %	<b>1,005,332,800</b>	<b>952,160,000</b>	<b>926,196,044</b>	
		<b>Pengelolaan Pengadaan Barang dan Jasa</b>	<b>Pengelolaan Pengadaan Barang dan Jasa</b>	Jumlah Layanan Pengadaan Barang dan Jasa	Jumlah Layanan Pengadaan Barang dan Jasa	3 Layanan	3 Layanan	3 Layanan	<b>1,005,332,800</b>	<b>952,160,000</b>	<b>926,196,044</b>	
		Pengelolaan Pengadaan Barang dan Jasa	Pengelolaan Pengadaan Barang dan Jasa	Jumlah Paket Pengadaan yang di Lelang Unit Kerja Pengadaan Barang dan Jasa (UKPBJ)	Jumlah Paket Pengadaan yang di Lelang Unit Kerja Pengadaan Barang dan Jasa (UKPBJ)	150 Paket	150 Paket	150 Paket	492,582,800	468,106,000	457,142,044	
		Pengelolaan Layanan Pengadaan secara Elektronik	Pengelolaan Layanan Pengadaan secara Elektronik	Jumlah Pengelolaan Layanan Pengadaan Secara Elektronik (LPSE)	Jumlah Pengelolaan Layanan Pengadaan Secara Elektronik (LPSE)	56 SKPD	56 SKPD	56 SKPD	428,750,000	400,054,000	400,054,000	
		Pembinaan dan Advokasi Pengadaan Barang dan Jasa	Pembinaan dan Advokasi Pengadaan Barang dan Jasa	Jumlah Penyelesaian Pengaduan Pengadaan Barang dan Jasa Perangkat Daerah	Jumlah Penyelesaian Pengaduan Pengadaan Barang dan Jasa Perangkat Daerah	84 Kasus	84 Kasus	84 Kasus	84,000,000	84,000,000	69,000,000	
<b>TOTAL</b>									<b>1,554,428,900</b>	<b>1,481,020,928</b>	<b>1,438,904,332</b>	

Kota Gorontalo .....

Mengetahui,

Kepala Badan Perencanaan, Penelitian dan Pengembangan Daerah

Kepala Bagian Pengadaan Barang Dan Jasa

Hj. Meidy N. Silangen, S.Pi, M.Si

NIP. 197105092000032006

ISKANDAR A. DAUD, ST. MT

NIP. 197601012000031003

**RINCIAN PERUBAHAN PROGRAM, KEGIATAN, SUB KEGIATAN, TARGET DAN PAGU PADA RENCANA KERJA PEMERINTAH DAERAH (RKPD) PERUBAHAN  
TAHUN 2022**

Unit Organisasi : 4.01.0.00.0.00.01.0000 Sekretariat Daerah

Sub Unit Organisasi : 4.01.0.00.0.00.01.0010 BAGIAN ORGANISASI

No	Urusan	Program/ Kegiatan/ Sub Kegiatan		Indikator Program/ Kegiatan/ Sub Kegiatan		Target			Pagu			Keterangan
		Semula	Menjadi	Semula	Menjadi	RKPD 2022	APBD 2022	RKPD 2022 Perubahan	RKPD 2022	APBD 2022	RKPD 2022 Perubahan	
	<b>SEKRETARIAT DAERAH</b>	<b>PROGRAM PENUNJANG URUSAN PEMERINTAHAN DAERAH KABUPATEN/KOTA</b>	<b>PROGRAM PENUNJANG URUSAN PEMERINTAHAN DAERAH KABUPATEN/KOTA</b>	Persentase pemenuhan layanan penunjang urusan pemerintahan daerah	Persentase pemenuhan layanan penunjang urusan pemerintahan daerah	100 %	100 %	100 %	<b>529,743,400</b>	<b>504,438,902</b>	<b>493,628,902</b>	
		<b>Administrasi Keuangan Perangkat Daerah</b>	<b>Administrasi Keuangan Perangkat Daerah</b>	Frekwensi pembayaran Pelaksanaan Penatausahaan dan Pengujian/Verifikasi Keuangan SKPD	Frekwensi pembayaran Pelaksanaan Penatausahaan dan Pengujian/Verifikasi Keuangan SKPD	12 Bulan	12 Bulan	12 Bulan	<b>9,120,000</b>	<b>0</b>	<b>0</b>	
		Pelaksanaan Penatausahaan dan Pengujian/Verifikasi Keuangan SKPD	Pelaksanaan Penatausahaan dan Pengujian/Verifikasi Keuangan SKPD	Frekwensi pembayaran Pelaksanaan Penatausahaan dan Pengujian/Verifikasi Keuangan SKPD	Frekwensi pembayaran Pelaksanaan Penatausahaan dan Pengujian/Verifikasi Keuangan SKPD	12 Bulan	12 Bulan	12 Bulan	9,120,000	0	0	
		<b>Administrasi Kepegawaian Perangkat Daerah</b>	<b>Administrasi Kepegawaian Perangkat Daerah</b>	Jumlah Peserta yang mengikuti bimtek presentase Layanan Administrasi Kepegawaian Perangkat Daerah	Jumlah Peserta yang mengikuti bimtek presentase Layanan Administrasi Kepegawaian Perangkat Daerah	3 KALI 100 Persen	3 KALI 100 Persen	3 KALI 100 Persen	<b>24,808,000</b>	<b>12,540,000</b>	<b>9,250,000</b>	
		Bimbingan Teknis Implementasi Peraturan Perundang-Undangan	Bimbingan Teknis Implementasi Peraturan Perundang-Undangan	Jumlah Peserta yang mengikuti bimtek	Jumlah Peserta yang mengikuti bimtek	2 Kali	2 Kali	2 Kali	24,808,000	12,540,000	9,250,000	
		<b>Administrasi Umum Perangkat Daerah</b>	<b>Administrasi Umum Perangkat Daerah</b>	Jumlah barang cetakan dan penggandaan Jumlah layanan administrasi umum perangkat daerah presentase layanan administrasi umum perangkat daerah	Jumlah barang cetakan dan penggandaan Jumlah layanan administrasi umum perangkat daerah presentase layanan administrasi umum perangkat daerah	12 Bulan 12 Bulan 1 Tahun	12 Bulan 12 Bulan 1 Tahun	12 Bulan 12 Bulan 1 Tahun	<b>144,536,000</b>	<b>107,516,102</b>	<b>108,297,602</b>	
		Penyediaan Peralatan dan Perlengkapan Kantor	Penyediaan Peralatan dan Perlengkapan Kantor	Frekwensi Penyediaan Jasa Peralatan dan Perlengkapan Kantor	Frekwensi Penyediaan Jasa Peralatan dan Perlengkapan Kantor	1 Tahun	1 Tahun	1 Tahun	36,956,000	18,801,102	18,813,602	
		Penyediaan Bahan Logistik Kantor	Penyediaan Bahan Logistik Kantor	Frekuensi Penyediaan Makanan dan Minuman (Harian, Tamu)	Frekuensi Penyediaan Makanan dan Minuman (Harian, Tamu)	12 Bulan	12 Bulan	12 Bulan	18,168,000	9,812,000	9,812,000	
		Penyediaan Barang Cetak dan Penggandaan	Penyediaan Barang Cetak dan Penggandaan	Jumlah barang cetakan dan penggandaan	Jumlah barang cetakan dan penggandaan	12 Bulan	12 Bulan	12 Bulan	12,600,000	9,825,000	11,010,000	
		Penyelenggaraan Rapat Koordinasi dan Konsultasi SKPD	Penyelenggaraan Rapat Koordinasi dan Konsultasi SKPD	Jumlah keikutsertaan kegiatan koordinasi dan konsultasi SKPD	Jumlah keikutsertaan kegiatan koordinasi dan konsultasi SKPD	3 Kali	3 Kali	3 Kali	37,212,000	21,078,000	31,862,000	
		Dukungan Pelaksanaan Sistem Pemerintahan Berbasis Elektronik pada SKPD	Dukungan Pelaksanaan Sistem Pemerintahan Berbasis Elektronik pada SKPD	Jumlah Laporan Pelaksanaan Sistem Pemerintahan berbasis Elektronik pada SKPD	Jumlah Laporan Pelaksanaan Sistem Pemerintahan berbasis Elektronik pada SKPD	12 Bulan	12 Bulan	12 Bulan	39,600,000	48,000,000	36,800,000	
		<b>Pengadaan Barang Milik Daerah Penunjang Urusan Pemerintah Daerah</b>	<b>Pengadaan Barang Milik Daerah Penunjang Urusan Pemerintah Daerah</b>						<b>0</b>	<b>0</b>	<b>0</b>	
		Pengadaan Peralatan dan Mesin Lainnya	Pengadaan Peralatan dan Mesin Lainnya						0	0	0	

**RINCIAN PERUBAHAN PROGRAM, KEGIATAN, SUB KEGIATAN, TARGET DAN PAGU PADA RENCANA KERJA PEMERINTAH DAERAH (RKPD) PERUBAHAN  
TAHUN 2022**

Unit Organisasi : 4.01.0.00.0.00.01.0000 Sekretariat Daerah

Sub Unit Organisasi : 4.01.0.00.0.00.01.0010 BAGIAN ORGANISASI

No	Urusan	Program/ Kegiatan/ Sub Kegiatan		Indikator Program/ Kegiatan/ Sub Kegiatan		Target			Pagu			Keterangan
		Semula	Menjadi	Semula	Menjadi	RKPD 2022	APBD 2022	RKPD 2022 Perubahan	RKPD 2022	APBD 2022	RKPD 2022 Perubahan	
		<b>Penyediaan Jasa Penunjang Urusan Pemerintahan Daerah</b>	<b>Penyediaan Jasa Penunjang Urusan Pemerintahan Daerah</b>	Jumlah Layanan Penyediaan Jasa Penunjang Urusan Pemerintahan Daerah	Jumlah Layanan Penyediaan Jasa Penunjang Urusan Pemerintahan Daerah	48 Kali	48 Kali	48 Kali	<b>60,858,000</b>	<b>92,870,000</b>	<b>118,935,000</b>	
		Penyediaan Jasa Surat Menyurat	Penyediaan Jasa Surat Menyurat	Jumlah Penyediaan Jasa Surat Menyurat	Jumlah Penyediaan Jasa Surat Menyurat	12 Bulan	12 Bulan	12 Bulan	11,040,000	9,800,000	9,800,000	
		Penyediaan Jasa Komunikasi, Sumber Daya Air dan Listrik	Penyediaan Jasa Komunikasi, Sumber Daya Air dan Listrik	Jumlah pembayaran rekening Jasa Komunikasi, Sumber Daya Air dan Listrik	Jumlah pembayaran rekening Jasa Komunikasi, Sumber Daya Air dan Listrik	12 Bulan	12 Bulan	12 Bulan	12,018,000	10,380,000	9,660,000	
		Penyediaan Jasa Pelayanan Umum Kantor	Penyediaan Jasa Pelayanan Umum Kantor	Frekwensi Pembayaran Penyediaan Jasa Pelayanan Umum Kantor	Frekwensi Pembayaran Penyediaan Jasa Pelayanan Umum Kantor	12 Bulan	12 Bulan	12 Bulan	37,800,000	72,690,000	99,475,000	
		<b>Pemeliharaan Barang Milik Daerah Penunjang Urusan Pemerintahan Daerah</b>	<b>Pemeliharaan Barang Milik Daerah Penunjang Urusan Pemerintahan Daerah</b>	Presentase pemeliharaan BMD penunjang Urusan Pemerintahan Daerah	Presentase pemeliharaan BMD penunjang Urusan Pemerintahan Daerah	100 Persen	100 Persen	100 Persen	<b>43,562,300</b>	<b>24,541,500</b>	<b>25,876,000</b>	
		Penyediaan Jasa Pemeliharaan, Biaya Pemeliharaan, Pajak, dan Perizinan Kendaraan Dinas Operasional atau Lapangan	Penyediaan Jasa Pemeliharaan, Biaya Pemeliharaan, Pajak, dan Perizinan Kendaraan Dinas Operasional atau Lapangan	Jumlah unit Pemeliharaan kendaraan operasional dan pajak kendaraan operasional	Jumlah unit Pemeliharaan kendaraan operasional dan pajak kendaraan operasional	1 Tahun	1 Tahun	1 Tahun	37,752,300	21,941,500	23,276,000	
		Pemeliharaan/Rehabilitasi Sarana dan Prasarana Pendukung Gedung Kantor atau Bangunan Lainnya	Pemeliharaan/Rehabilitasi Sarana dan Prasarana Pendukung Gedung Kantor atau Bangunan Lainnya	Jumlah pemeliharaan rehabilitasi sarana dan prasarana pendukung gedung kantor	Jumlah pemeliharaan rehabilitasi sarana dan prasarana pendukung gedung kantor	1 Tahun	1 Tahun	1 Tahun	5,810,000	2,600,000	2,600,000	
		<b>Penataan Organisasi</b>	<b>Penataan Organisasi</b>	Jumlah Layanan Penataan Organisasi	Jumlah Layanan Penataan Organisasi	12 kali	12 kali	12 kali	<b>246,859,100</b>	<b>266,971,300</b>	<b>231,270,300</b>	
		Pengelolaan Kelembagaan dan Analisis Jabatan	Pengelolaan Kelembagaan dan Analisis Jabatan	Perangkat Daerah yang dievaluasi Kelembagaan dan Analisis Jabatannya	Perangkat Daerah yang dievaluasi Kelembagaan dan Analisis Jabatannya	37 OPD	37 OPD	37 OPD	51,636,000	179,385,300	177,464,300	
		Fasilitasi Pelayanan Publik dan Tata Laksana	Fasilitasi Pelayanan Publik dan Tata Laksana	Perangkat Daerah yang dievaluasi Pelayanan Publik dan Tata Laksananya	Perangkat Daerah yang dievaluasi Pelayanan Publik dan Tata Laksananya	1 Kegiatan	1 Kegiatan	1 Kegiatan	45,792,000	0	0	
		Peningkatan Kinerja dan Reformasi Birokrasi	Peningkatan Kinerja dan Reformasi Birokrasi	Perangkat Daerah yang dievaluasi Pelaksanaan Reformasi Birokrasi	Perangkat Daerah yang dievaluasi Pelaksanaan Reformasi Birokrasi	37 OPD	37 OPD	37 OPD	13,800,000	2,900,000	2,784,000	
		Monitoring, Evaluasi dan Pengendalian Kualitas Pelayanan Publik dan Tata Laksana	Monitoring, Evaluasi dan Pengendalian Kualitas Pelayanan Publik dan Tata Laksana	Frekuensi Pelaksanaan Monev Pelayanan Publik dan Tata Laksana	Frekuensi Pelaksanaan Monev Pelayanan Publik dan Tata Laksana	37 OPD	37 OPD	37 OPD	48,860,000	20,880,000	20,050,000	
		Koordinasi dan Penyusunan Laporan Kinerja Pemerintah Daerah	Koordinasi dan Penyusunan Laporan Kinerja Pemerintah Daerah	Frekuensi Koordinasi Penyusunan Laporan Kinerja Pemerintah Daerah	Frekuensi Koordinasi Penyusunan Laporan Kinerja Pemerintah Daerah	1 Dokumen	1 Dokumen	1 Dokumen	86,771,100	63,806,000	30,972,000	
<b>TOTAL</b>									<b>529,743,400</b>	<b>504,438,902</b>	<b>493,628,902</b>	

Kota Gorontalo ,.....

Mengetahui,

Kepala Badan Perencanaan, Penelitian dan

Kepala Bagian Organisasi

Pengembangan Daerah

Hj. Meidy N. Silangen, S.Pi, M.Si

NIP. 197105092000032006

Hi. RAMDJAN DATUNSOLANG.,S.Ip.,M.Si

NIP. 197008151992031010

**RINCIAN PERUBAHAN PROGRAM, KEGIATAN, SUB KEGIATAN, TARGET DAN PAGU PADA RENCANA KERJA PEMERINTAH DAERAH (RKPD) PERUBAHAN  
TAHUN 2022**

Unit Organisasi : 4.02.0.00.0.00.01.0000 Sekretariat DPRD

Sub Unit Organisasi : 4.02.0.00.0.00.01.0000 Sekretariat DPRD

No	Urusan	Program/ Kegiatan/ Sub Kegiatan		Indikator Program/ Kegiatan/ Sub Kegiatan		Target			Pagu			Keterangan
		Semula	Menjadi	Semula	Menjadi	RKPD 2022	APBD 2022	RKPD 2022 Perubahan	RKPD 2022	APBD 2022	RKPD 2022 Perubahan	
	SEKRETARIAT DPRD	<b>PROGRAM PENUNJANG URUSAN PEMERINTAHAN DAERAH KABUPATEN/KOTA</b>	<b>PROGRAM PENUNJANG URUSAN PEMERINTAHAN DAERAH KABUPATEN/KOTA</b>	Persentase Pemenuhan Layanan Kesekretariatan	Persentase Pemenuhan Layanan Kesekretariatan	100 %	100 %	100 %	<b>23,829,441,794</b>	<b>22,975,802,319</b>	<b>22,983,182,319</b>	
		<b>Perencanaan, Penganggaran, dan Evaluasi Kinerja Perangkat Daerah</b>	<b>Perencanaan, Penganggaran, dan Evaluasi Kinerja Perangkat Daerah</b>	Jumlah Dokumen Perencanaan Perangkat Daerah (Renstra Revisi, Renja Induk dan Perubahan, Laporan Pengendalian induk dan perubahan)	Jumlah Dokumen Perencanaan Perangkat Daerah (Renstra Revisi, Renja Induk dan Perubahan, Laporan Pengendalian induk dan perubahan)	16 dokumen	16 dokumen	16 dokumen	<b>247,820,000</b>	<b>154,845,000</b>	<b>132,345,000</b>	
		Penyusunan Dokumen Perencanaan Perangkat Daerah	Penyusunan Dokumen Perencanaan Perangkat Daerah	Jumlah Dokumen Perencanaan Perangkat Daerah (Renstra Revisi, Renja Induk dan Perubahan, Laporan Pengendalian induk dan perubahan)	Jumlah Dokumen Perencanaan Perangkat Daerah (Renstra Revisi, Renja Induk dan Perubahan, Laporan Pengendalian induk dan perubahan)	5 dokumen	5 dokumen	5 dokumen	119,670,000	52,840,000	52,840,000	
		Koordinasi dan Penyusunan Dokumen RKA-SKPD	Koordinasi dan Penyusunan Dokumen RKA-SKPD	Jumlah Dokumen RKA induk	Jumlah Dokumen RKA induk	1 dokumen	1 dokumen	1 dokumen	3,150,000	3,150,000	3,150,000	
		Koordinasi dan Penyusunan Dokumen Perubahan RKA-SKPD	Koordinasi dan Penyusunan Dokumen Perubahan RKA-SKPD	jumlah dokumen perubahan rka skpd	jumlah dokumen perubahan rka skpd	1 dokumen	1 dokumen	1 dokumen	2,710,000	5,560,000	5,560,000	
		Koordinasi dan Penyusunan DPA-SKPD	Koordinasi dan Penyusunan DPA-SKPD	Jumlah Dokumen DPA- SKPD	Jumlah Dokumen DPA- SKPD	1 dokumen	1 dokumen	1 dokumen	1,350,000	14,000,000	14,000,000	
		Koordinasi dan Penyusunan Perubahan DPA-SKPD	Koordinasi dan Penyusunan Perubahan DPA-SKPD	Jumlah Dokumen perubahan DPA SKPD	Jumlah Dokumen perubahan DPA SKPD	1 dok	1 dok	1 dok	2,375,000	2,375,000	2,375,000	
		Koordinasi dan Penyusunan Laporan Capaian Kinerja dan Ikhtisar Realisasi Kinerja SKPD	Koordinasi dan Penyusunan Laporan Capaian Kinerja dan Ikhtisar Realisasi Kinerja SKPD	Jumlah Dokumen Laporan capaian Kinerja dan Ikhtisar Realisasi Kinerja SKPD (LKPJ, LPPD, Evaluasi Renja per Triwulan)	Jumlah Dokumen Laporan capaian Kinerja dan Ikhtisar Realisasi Kinerja SKPD (LKPJ, LPPD, Evaluasi Renja per Triwulan)	6 dok	6 dok	6 dok	38,320,000	19,420,000	19,420,000	
		Evaluasi Kinerja Perangkat Daerah	Evaluasi Kinerja Perangkat Daerah	Jumlah Dokumen Evaluasi Kinerja Perangkat Daerah	Jumlah Dokumen Evaluasi Kinerja Perangkat Daerah	1 dokumen	1 dokumen	1 dokumen	80,245,000	57,500,000	35,000,000	
		<b>Administrasi Keuangan Perangkat Daerah</b>	<b>Administrasi Keuangan Perangkat Daerah</b>	PERSENTASE LAYANAN ADMINISTRASI KEUANGAN PERANGKAT DAERAH	PERSENTASE LAYANAN ADMINISTRASI KEUANGAN PERANGKAT DAERAH	100 %	100 %	100 %	<b>3,493,592,260</b>	<b>3,517,151,827</b>	<b>3,534,218,527</b>	
		Penyediaan Gaji dan Tunjangan ASN	Penyediaan Gaji dan Tunjangan ASN	Frekwensi pembayaran gaji dan Tunjangan ASN	Frekwensi pembayaran gaji dan Tunjangan ASN	27 kali	27 kali	27 kali	2,896,035,685	2,935,015,252	2,952,081,952	
		Pelaksanaan Penatausahaan dan Pengujian/Verifikasi Keuangan SKPD	Pelaksanaan Penatausahaan dan Pengujian/Verifikasi Keuangan SKPD	frekwensi pelaksanaan penatausahaan dan pengujian /verifikasi keuangan	frekwensi pelaksanaan penatausahaan dan pengujian /verifikasi keuangan	12 kali	12 kali	12 kali	507,886,400	507,886,400	507,886,400	
		Koordinasi dan Penyusunan Laporan Keuangan Akhir Tahun SKPD	Koordinasi dan Penyusunan Laporan Keuangan Akhir Tahun SKPD	jumlah Laporan keuangan akhir tahun	jumlah Laporan keuangan akhir tahun	1 dok	1 dok	1 dok	79,330,175	63,910,175	63,910,175	
		Koordinasi dan Penyusunan Laporan Keuangan Bulanan/Triwulanan/Semesteran SKPD	Koordinasi dan Penyusunan Laporan Keuangan Bulanan/Triwulanan/Semesteran SKPD	Jumlah laporan keuangan bulanan	Jumlah laporan keuangan bulanan	12 laporan	12 laporan	12 laporan	10,340,000	10,340,000	10,340,000	

**RINCIAN PERUBAHAN PROGRAM, KEGIATAN, SUB KEGIATAN, TARGET DAN PAGU PADA RENCANA KERJA PEMERINTAH DAERAH (RKPD) PERUBAHAN  
TAHUN 2022**

Unit Organisasi : 4.02.0.00.0.00.01.0000 Sekretariat DPRD

Sub Unit Organisasi : 4.02.0.00.0.00.01.0000 Sekretariat DPRD

No	Urusan	Program/ Kegiatan/ Sub Kegiatan		Indikator Program/ Kegiatan/ Sub Kegiatan		Target			Pagu			Keterangan
		Semula	Menjadi	Semula	Menjadi	RKPD 2022	APBD 2022	RKPD 2022 Perubahan	RKPD 2022	APBD 2022	RKPD 2022 Perubahan	
		<b>Administrasi Barang Milik Daerah pada Perangkat Daerah</b>	<b>Administrasi Barang Milik Daerah pada Perangkat Daerah</b>	JUMLAH PENGADAAN BARANG MILIK DAERAH PENUNJANG URUSAN PEMERINTAHAN DAERAH	JUMLAH PENGADAAN BARANG MILIK DAERAH PENUNJANG URUSAN PEMERINTAHAN DAERAH	70 UNIT	70 UNIT	70 UNIT	<b>27,360,000</b>	<b>28,520,000</b>	<b>28,520,000</b>	
		Penatausahaan Barang Milik Daerah pada SKPD	Penatausahaan Barang Milik Daerah pada SKPD	Jumlah Dokumen Penatausahaan Barang Milik Daerah	Jumlah Dokumen Penatausahaan Barang Milik Daerah	14 Dokumen	14 Dokumen	14 Dokumen	27,360,000	28,520,000	28,520,000	
		<b>Administrasi Kepegawaian Perangkat Daerah</b>	<b>Administrasi Kepegawaian Perangkat Daerah</b>	PRESENTASE LAYANAN ADMINISTRASI KEPEGAWAIAN PERANGKAT DAERAH	PRESENTASE LAYANAN ADMINISTRASI KEPEGAWAIAN PERANGKAT DAERAH	100 %	100 %	100 %	<b>472,770,000</b>	<b>278,410,000</b>	<b>302,410,000</b>	
		Peningkatan Sarana dan Prasarana Disiplin Pegawai	Peningkatan Sarana dan Prasarana Disiplin Pegawai	Jumlah pengadaan Sarana dan Prasarana Disiplin Pegawai	Jumlah pengadaan Sarana dan Prasarana Disiplin Pegawai	0 Unit	0 Unit	0 Unit	0	0	0	
		Pengadaan Pakaian Dinas Beserta Atribut Kelengkapannya	Pengadaan Pakaian Dinas Beserta Atribut Kelengkapannya	Jumlah Pengadaan Pakaian Dinas beserta Atribut Kelengkapan	Jumlah Pengadaan Pakaian Dinas beserta Atribut Kelengkapan	0 Set	0 Set	0 Set	0	0	24,000,000	
		Koordinasi dan Pelaksanaan Sistem Informasi Kepegawaian	Koordinasi dan Pelaksanaan Sistem Informasi Kepegawaian	Jumlah Dokumen Administrasi Kepegawaian	Jumlah Dokumen Administrasi Kepegawaian	12 Dokumen	12 Dokumen	12 Dokumen	950,000	950,000	950,000	
		Pendidikan dan Pelatihan Pegawai Berdasarkan Tugas dan Fungsi	Pendidikan dan Pelatihan Pegawai Berdasarkan Tugas dan Fungsi	Jumlah Pegawai yang dikutsertakan Berdasarkan Tugas dan Fungsi	Jumlah Pegawai yang dikutsertakan Berdasarkan Tugas dan Fungsi	0 OK	0 OK	0 OK	111,520,000	55,760,000	55,760,000	
		Bimbingan Teknis Implementasi Peraturan Perundang-Undangan	Bimbingan Teknis Implementasi Peraturan Perundang-Undangan	Jumlah Peserta yang mengikuti bimtek	Jumlah Peserta yang mengikuti bimtek	100 O/K	100 O/K	100 O/K	360,300,000	221,700,000	221,700,000	
		<b>Administrasi Umum Perangkat Daerah</b>	<b>Administrasi Umum Perangkat Daerah</b>	PRESENTASE LAYANAN ADMINISTRASI UMUM PERANGKAT DAERAH	PRESENTASE LAYANAN ADMINISTRASI UMUM PERANGKAT DAERAH	100 PERSEN	100 PERSEN	100 PERSEN	<b>1,274,012,460</b>	<b>1,117,772,280</b>	<b>1,102,757,970</b>	
		Penyediaan Komponen Instalasi Listrik/Penerangan Bangunan Kantor	Penyediaan Komponen Instalasi Listrik/Penerangan Bangunan Kantor	Frekuensi Penyediaan Komponen Instalasi Listrik/Penerangan Bangunan Kantor	Frekuensi Penyediaan Komponen Instalasi Listrik/Penerangan Bangunan Kantor	4 Kali	4 Kali	4 Kali	10,539,210	10,539,210	10,539,210	
		Penyediaan Peralatan dan Perlengkapan Kantor	Penyediaan Peralatan dan Perlengkapan Kantor	Frekuensi Penyediaan Peralatan dan Perlengkapan Kantor	Frekuensi Penyediaan Peralatan dan Perlengkapan Kantor	12 Kali	12 Kali	12 Kali	155,709,730	95,942,550	80,928,240	
		Penyediaan Peralatan Rumah Tangga	Penyediaan Peralatan Rumah Tangga	Frekwensi penyediaan peralatan Rumah Tangga	Frekwensi penyediaan peralatan Rumah Tangga	0 Kali	0 Kali	0 Kali	0	0	0	
		Penyediaan Bahan Logistik Kantor	Penyediaan Bahan Logistik Kantor	Frekwensi Penyediaan Bahan Logistik Kantor	Frekwensi Penyediaan Bahan Logistik Kantor	12 Kali	12 Kali	12 Kali	179,217,120	185,536,620	185,536,620	
		Penyediaan Barang Cetak dan Penggandaan	Penyediaan Barang Cetak dan Penggandaan	Frekwensi penyediaan barang cetakan dan penggandaan	Frekwensi penyediaan barang cetakan dan penggandaan	12 Kali	12 Kali	12 Kali	51,729,000	55,304,000	55,304,000	
		Penyediaan Bahan Bacaan dan Peraturan Perundang-undangan	Penyediaan Bahan Bacaan dan Peraturan Perundang-undangan	Frekwensi penyediaan bahan bacaan dan peraturan per undang-undangan	Frekwensi penyediaan bahan bacaan dan peraturan per undang-undangan	0 Examl	0 Examl	0 Examl	0	0	0	
		Penyediaan Bahan/Material	Penyediaan Bahan/Material	Frekwensi penyediaan bahan material	Frekwensi penyediaan bahan material	0 Unit	0 Unit	0 Unit	0	0	0	
		Fasilitasi Kunjungan Tamu	Fasilitasi Kunjungan Tamu	Frekwensi fasilitasi kunjungan Tamu	Frekwensi fasilitasi kunjungan Tamu	65 Kali	65 Kali	65 Kali	286,623,400	266,405,900	266,405,900	

**RINCIAN PERUBAHAN PROGRAM, KEGIATAN, SUB KEGIATAN, TARGET DAN PAGU PADA RENCANA KERJA PEMERINTAH DAERAH (RKPD) PERUBAHAN  
TAHUN 2022**

Unit Organisasi : 4.02.0.00.0.00.01.0000 Sekretariat DPRD

Sub Unit Organisasi : 4.02.0.00.0.00.01.0000 Sekretariat DPRD

No	Urusan	Program/ Kegiatan/ Sub Kegiatan		Indikator Program/ Kegiatan/ Sub Kegiatan		Target			Pagu			Keterangan
		Semula	Menjadi	Semula	Menjadi	RKPD 2022	APBD 2022	RKPD 2022 Perubahan	RKPD 2022	APBD 2022	RKPD 2022 Perubahan	
		Penyelenggaraan Rapat Koordinasi dan Konsultasi SKPD	Penyelenggaraan Rapat Koordinasi dan Konsultasi SKPD	Jumlah rapat koordinasi dan konsultasi SKPD	Jumlah rapat koordinasi dan konsultasi SKPD	12 Kali	12 Kali	12 Kali	590,194,000	504,044,000	504,044,000	
		Dukungan Pelaksanaan Sistem Pemerintahan Berbasis Elektronik pada SKPD	Dukungan Pelaksanaan Sistem Pemerintahan Berbasis Elektronik pada SKPD	Jumlah Laporan Pelaksanaan Sistem Pemerintahan berbasis Elektronik pada SKPD	Jumlah Laporan Pelaksanaan Sistem Pemerintahan berbasis Elektronik pada SKPD	12 Laporan	12 Laporan	12 Laporan	0	0	0	
		<b>Pengadaan Barang Milik Daerah Penunjang Urusan Pemerintah Daerah</b>	<b>Pengadaan Barang Milik Daerah Penunjang Urusan Pemerintah Daerah</b>	<b>JUMLAH PENGADAAN BARANG MILIK DAERAH PENUNJANG URUSAN PEMERINTAHAN DAERAH</b>	<b>JUMLAH PENGADAAN BARANG MILIK DAERAH PENUNJANG URUSAN PEMERINTAHAN DAERAH</b>	<b>70 UNIT</b>	<b>70 UNIT</b>	<b>70 UNIT</b>	<b>317,326,130</b>	<b>152,170,810</b>	<b>175,998,420</b>	
		Pengadaan Kendaraan Dinas Operasional atau Lapangan	Pengadaan Kendaraan Dinas Operasional atau Lapangan	Jumlah pengadaan kendaraan dinas operasional atau lapangan	Jumlah pengadaan kendaraan dinas operasional atau lapangan	2 Unit	2 Unit	2 Unit	51,946,840	0	20,054,900	
		Pengadaan Mebel	Pengadaan Mebel	Jumlah barang jenis Mebel	Jumlah barang jenis Mebel	1 Set	1 Set	1 Set	32,164,000	32,164,000	26,129,510	
		Pengadaan Peralatan dan Mesin Lainnya	Pengadaan Peralatan dan Mesin Lainnya	Jumlah sarana prasarana Peralatan dan Mesin Lainnya	Jumlah sarana prasarana Peralatan dan Mesin Lainnya	68 Unit	68 Unit	68 Unit	233,215,290	120,006,810	120,006,810	
		Pengadaan Aset Tak Berwujud	Pengadaan Aset Tak Berwujud	Jumlah pengadaan aset tak berwujud	Jumlah pengadaan aset tak berwujud	3 Aplikasi	3 Aplikasi	3 Aplikasi	0	0	0	
		Pengadaan Gedung Kantor atau Bangunan Lainnya	Pengadaan Gedung Kantor atau Bangunan Lainnya	Jumlah Pengadaan Gedung Kantor atau Bangunan Lainnya	Jumlah Pengadaan Gedung Kantor atau Bangunan Lainnya	0 Unit	0 Unit	0 Unit	0	0	0	
		Pengadaan Sarana dan Prasarana Gedung Kantor atau Bangunan Lainnya	Pengadaan Sarana dan Prasarana Gedung Kantor atau Bangunan Lainnya	Jumlah pengadaan Sarana dan Prasarana Kantor atau Bangunan Lainnya	Jumlah pengadaan Sarana dan Prasarana Kantor atau Bangunan Lainnya	0 Unit	0 Unit	1 Unit	0	0	9,807,200	
		Pengadaan Sarana dan Prasarana Pendukung Gedung Kantor atau Bangunan Lainnya	Pengadaan Sarana dan Prasarana Pendukung Gedung Kantor atau Bangunan Lainnya	Jumlah pengadaan Sarana dan Prasarana Pendukung Gedung Kantor atau Bangunan lainnya	Jumlah pengadaan Sarana dan Prasarana Pendukung Gedung Kantor atau Bangunan lainnya	0 Unit	0 Unit	0 Unit	0	0	0	
		<b>Penyediaan Jasa Penunjang Urusan Pemerintahan Daerah</b>	<b>Penyediaan Jasa Penunjang Urusan Pemerintahan Daerah</b>	<b>FREKWENSI PENYEDIAAN JASA PENUNJANG URUSAN PEMERINTAHAN DAERAH</b>	<b>FREKWENSI PENYEDIAAN JASA PENUNJANG URUSAN PEMERINTAHAN DAERAH</b>	<b>48 KALI</b>	<b>48 KALI</b>	<b>48 KALI</b>	<b>2,306,282,024</b>	<b>2,335,213,886</b>	<b>2,325,213,886</b>	
		Penyediaan Jasa Surat Menyurat	Penyediaan Jasa Surat Menyurat	Jumlah Penyediaan Jasa Surat Menyurat	Jumlah Penyediaan Jasa Surat Menyurat	12 Kali	12 Kali	12 Kali	14,400,000	15,200,000	15,200,000	
		Penyediaan Jasa Komunikasi, Sumber Daya Air dan Listrik	Penyediaan Jasa Komunikasi, Sumber Daya Air dan Listrik	Frekwensi pembayaran Jasa Komunikasi, Sumber Daya Air dan Listrik	Frekwensi pembayaran Jasa Komunikasi, Sumber Daya Air dan Listrik	12 Kali	12 Kali	12 Kali	494,772,024	390,273,886	390,273,886	
		Penyediaan Jasa Peralatan dan Perlengkapan Kantor	Penyediaan Jasa Peralatan dan Perlengkapan Kantor	Frekwensi Penyediaan Jasa Peralatan dan Perlengkapan Kantor	Frekwensi Penyediaan Jasa Peralatan dan Perlengkapan Kantor	12 Kali	12 Kali	12 Kali	57,750,000	53,650,000	43,650,000	
		Penyediaan Jasa Pelayanan Umum Kantor	Penyediaan Jasa Pelayanan Umum Kantor	Frekwensi Pembayaran Penyediaan Jasa Pelayanan Umum Kantor	Frekwensi Pembayaran Penyediaan Jasa Pelayanan Umum Kantor	12 Kali	12 Kali	12 Kali	1,739,360,000	1,876,090,000	1,876,090,000	
		<b>Pemeliharaan Barang Milik Daerah Penunjang Urusan Pemerintahan Daerah</b>	<b>Pemeliharaan Barang Milik Daerah Penunjang Urusan Pemerintahan Daerah</b>	<b>PERSENTASI PEMELIHARAAN BARANG MILIK DAERAH PENUNJANG URUSAN PEMERINTAHAN DAERAH</b>	<b>PERSENTASI PEMELIHARAAN BARANG MILIK DAERAH PENUNJANG URUSAN PEMERINTAHAN DAERAH</b>	<b>100 PERSEN</b>	<b>100 PERSEN</b>	<b>100 PERSEN</b>	<b>604,334,675</b>	<b>533,482,675</b>	<b>523,482,675</b>	

**RINCIAN PERUBAHAN PROGRAM, KEGIATAN, SUB KEGIATAN, TARGET DAN PAGU PADA RENCANA KERJA PEMERINTAH DAERAH (RKPD) PERUBAHAN  
TAHUN 2022**

Unit Organisasi : 4.02.0.00.0.00.01.0000 Sekretariat DPRD

Sub Unit Organisasi : 4.02.0.00.0.00.01.0000 Sekretariat DPRD

No	Urusan	Program/ Kegiatan/ Sub Kegiatan		Indikator Program/ Kegiatan/ Sub Kegiatan		Target			Pagu			Keterangan
		Semula	Menjadi	Semula	Menjadi	RKPD 2022	APBD 2022	RKPD 2022 Perubahan	RKPD 2022	APBD 2022	RKPD 2022 Perubahan	
		Penyediaan Jasa Pemeliharaan, Biaya Pemeliharaan dan Pajak Kendaraan Perorangan Dinas atau Kendaraan Dinas Jabatan	Penyediaan Jasa Pemeliharaan, Biaya Pemeliharaan dan Pajak Kendaraan Perorangan Dinas atau Kendaraan Dinas Jabatan	Frekwensi Pembayaran Biaya Pemeliharaan dan Pajak Kendaraan Perorangan Dinas atau Kendaraan Dinas Jabatan	Frekwensi Pembayaran Biaya Pemeliharaan dan Pajak Kendaraan Perorangan Dinas atau Kendaraan Dinas Jabatan	12 Kali	12 Kali	12 Kali	322,987,600	227,134,000	227,134,000	
		Penyediaan Jasa Pemeliharaan, Biaya Pemeliharaan, Pajak, dan Perizinan Kendaraan Dinas Operasional atau Lapangan	Penyediaan Jasa Pemeliharaan, Biaya Pemeliharaan, Pajak, dan Perizinan Kendaraan Dinas Operasional atau Lapangan	Frekwensi Pembayaran Biaya Pemeliharaan, Pajak, dan Perizinan Kendaraan Dinas Operasional atau Lapangan	Frekwensi Pembayaran Biaya Pemeliharaan, Pajak, dan Perizinan Kendaraan Dinas Operasional atau Lapangan	12 Kali	12 Kali	12 Kali	83,834,400	74,226,000	74,226,000	
		Pemeliharaan Mebel	Pemeliharaan Mebel	Frekwensi pemeliharaan mebel	Frekwensi pemeliharaan mebel	137 Unit	137 Unit	137 Unit	17,500,000	17,500,000	7,500,000	
		Pemeliharaan Peralatan dan Mesin Lainnya	Pemeliharaan Peralatan dan Mesin Lainnya	Frekuensi Pemeliharaan Peralatan dan Mesin Lainnya	Frekuensi Pemeliharaan Peralatan dan Mesin Lainnya	12 Kali	12 Kali	12 Kali	77,310,000	111,920,000	111,920,000	
		Pemeliharaan Aset Tak Berwujud	Pemeliharaan Aset Tak Berwujud	Frekuensi Pemeliharaan Aset Tak Berwujud	Frekuensi Pemeliharaan Aset Tak Berwujud	2 Kali	2 Kali	2 Kali	5,000,000	5,000,000	5,000,000	
		Pemeliharaan/Rehabilitasi Gedung Kantor dan Bangunan Lainnya	Pemeliharaan/Rehabilitasi Gedung Kantor dan Bangunan Lainnya	Frekuensi Pemeliharaan/Rehabilitasi Gedung Kantor dan Bangunan Lainnya	Frekuensi Pemeliharaan/Rehabilitasi Gedung Kantor dan Bangunan Lainnya	2 Gedung	2 Gedung	2 Gedung	84,446,875	84,446,875	84,446,875	
		Pemeliharaan/Rehabilitasi Sarana dan Prasarana Gedung Kantor atau Bangunan Lainnya	Pemeliharaan/Rehabilitasi Sarana dan Prasarana Gedung Kantor atau Bangunan Lainnya	Frekuensi Pemeliharaan/Rehabilitasi sarana prasarana Gedung Kantor dan Bangunan Lainnya	Frekuensi Pemeliharaan/Rehabilitasi sarana prasarana Gedung Kantor dan Bangunan Lainnya	20 Unit	20 Unit	20 Unit	0	0	0	
		Pemeliharaan/Rehabilitasi Sarana dan Prasarana Pendukung Gedung Kantor atau Bangunan Lainnya	Pemeliharaan/Rehabilitasi Sarana dan Prasarana Pendukung Gedung Kantor atau Bangunan Lainnya	Frekuensi Pemeliharaan/Rehabilitasi sarana prasarana Pendukungn Gedung Kantor dan Bangunan Lainnya	Frekuensi Pemeliharaan/Rehabilitasi sarana prasarana Pendukungn Gedung Kantor dan Bangunan Lainnya	2 Kali	2 Kali	2 Kali	13,255,800	13,255,800	13,255,800	
		<b>Layanan Keuangan dan Kesejahteraan DPRD</b>	<b>Layanan Keuangan dan Kesejahteraan DPRD</b>	<b>PRESENTASE LAYANAN KEUANGAN DAN KESEJAHTERAAN DPRD</b>	<b>PRESENTASE LAYANAN KEUANGAN DAN KESEJAHTERAAN DPRD</b>	<b>100 PRESENTASE</b>	<b>100 PRESENTASE</b>	<b>100 PRESENTASE</b>	<b>14,593,348,245</b>	<b>14,527,371,841</b>	<b>14,527,371,841</b>	
		Penyelenggaraan Administrasi Keuangan DPRD	Penyelenggaraan Administrasi Keuangan DPRD	Jumlah pembayaran administrasi keuangan DPRD (gaji dan tunjangan DPRD)	Jumlah pembayaran administrasi keuangan DPRD (gaji dan tunjangan DPRD)	12 kali	12 kali	12 kali	14,343,348,245	14,177,371,841	14,177,371,841	
		Penyediaan Pakaian Dinas dan Atribut DPRD	Penyediaan Pakaian Dinas dan Atribut DPRD	Jumlah penyediaan pakaian dinas dan Atribut DPRD	Jumlah penyediaan pakaian dinas dan Atribut DPRD	125 set	125 set	125 set	212,500,000	312,500,000	312,500,000	
		Pelaksanaan Medical Check Up DPRD	Pelaksanaan Medical Check Up DPRD	Jumlah Anggota DPRD Yang melaksanakan Medichal Check Up	Jumlah Anggota DPRD Yang melaksanakan Medichal Check Up	25 orang	25 orang	25 orang	37,500,000	37,500,000	37,500,000	
		<b>Layanan Administrasi DPRD</b>	<b>Layanan Administrasi DPRD</b>	<b>JUMLAH LAYANAN ADMINISTRASI DPRD</b>	<b>JUMLAH LAYANAN ADMINISTRASI DPRD</b>	<b>46 KALI</b>	<b>46 KALI</b>	<b>46 KALI</b>	<b>492,596,000</b>	<b>330,864,000</b>	<b>330,864,000</b>	
		Penyelenggaraan Administrasi Keanggotaan DPRD	Penyelenggaraan Administrasi Keanggotaan DPRD	jumlah fasilitasi penyelenggaraan fasilitasi keanggota DPRD	jumlah fasilitasi penyelenggaraan fasilitasi keanggota DPRD	2 kali	2 kali	2 kali	31,000,000	31,000,000	31,000,000	
		Fasilitasi Fraksi DPRD	Fasilitasi Fraksi DPRD						176,336,000	137,264,000	137,264,000	
		Fasilitasi Rapat Koordinasi dan Konsultasi DPRD	Fasilitasi Rapat Koordinasi dan Konsultasi DPRD						285,260,000	162,600,000	162,600,000	



**RINCIAN PERUBAHAN PROGRAM, KEGIATAN, SUB KEGIATAN, TARGET DAN PAGU PADA RENCANA KERJA PEMERINTAH DAERAH (RKPD) PERUBAHAN  
TAHUN 2022**

Unit Organisasi : 4.02.0.00.0.00.01.0000 Sekretariat DPRD

Sub Unit Organisasi : 4.02.0.00.0.00.01.0000 Sekretariat DPRD

No	Urusan	Program/ Kegiatan/ Sub Kegiatan		Indikator Program/ Kegiatan/ Sub Kegiatan		Target			Pagu			Keterangan
		Semula	Menjadi	Semula	Menjadi	RKPD 2022	APBD 2022	RKPD 2022 Perubahan	RKPD 2022	APBD 2022	RKPD 2022 Perubahan	
		Penyediaan Kebutuhan Rumah Tangga DPRD	Penyediaan Kebutuhan Rumah Tangga DPRD	jumlah penyediaan Kebutuhan Rumah Tangga DPRD	jumlah penyediaan Kebutuhan Rumah Tangga DPRD	12 kali	12 kali	12 kali	0	0	0	
		<b>PROGRAM DUKUNGAN PELAKSANAAN TUGAS DAN FUNGSI DPRD</b>	<b>PROGRAM DUKUNGAN PELAKSANAAN TUGAS DAN FUNGSI DPRD</b>	Presentase Dukungan Pelaksanaan Tugas dan Fungsi DPRD	Presentase Dukungan Pelaksanaan Tugas dan Fungsi DPRD	100 %	100 %	100 %	<b>12,693,415,640</b>	<b>13,366,498,681</b>	<b>13,359,118,681</b>	
		<b>Pembentukan Peraturan Daerah dan Peraturan DPRD</b>	<b>Pembentukan Peraturan Daerah dan Peraturan DPRD</b>	Frekwensi Layanan pembentukan Perda dan Peraturan DPRD	Frekwensi Layanan pembentukan Perda dan Peraturan DPRD	17 KALI	17 KALI	17 KALI	<b>190,636,000</b>	<b>334,086,000</b>	<b>334,086,000</b>	
		Penyusunan dan Pembahasan Program Pembentukan Peraturan Daerah	Penyusunan dan Pembahasan Program Pembentukan Peraturan Daerah	jumlah kegiatan penyusunan dan pembahasan Program Pembentukan Perda	jumlah kegiatan penyusunan dan pembahasan Program Pembentukan Perda	6 kali	6 kali	6 kali	17,020,000	17,020,000	17,020,000	
		Pembahasan Rancangan Peraturan Daerah	Pembahasan Rancangan Peraturan Daerah	jumlah rapat pembahasan ranperda	jumlah rapat pembahasan ranperda	8 kali	8 kali	8 kali	37,156,000	57,456,000	57,456,000	
		Penyelenggaraan Kajian Perundang-Undangan	Penyelenggaraan Kajian Perundang-Undangan	jumlah penyelenggaraan kajian perundang-undangan ( uji publik )	jumlah penyelenggaraan kajian perundang-undangan ( uji publik )	2 kali	2 kali	2 kali	65,300,000	52,650,000	52,650,000	
		Fasilitasi Penyusunan Penjelasan/Keterangan dan/atau Naskah Akademik	Fasilitasi Penyusunan Penjelasan/Keterangan dan/atau Naskah Akademik	Jumlah penyusunan Naskah Akademik	Jumlah penyusunan Naskah Akademik	4 Dokumen	4 Dokumen	4 Dokumen	71,160,000	206,960,000	206,960,000	
		<b>Pembahasan Kebijakan Anggaran</b>	<b>Pembahasan Kebijakan Anggaran</b>	frekwensi pembahasan kebijakan Anggaran	frekwensi pembahasan kebijakan Anggaran	19 KALI	19 KALI	19 KALI	<b>203,964,000</b>	<b>176,408,000</b>	<b>176,408,000</b>	
		Pembahasan KUA dan PPAS	Pembahasan KUA dan PPAS	jumlah pembahasan Kua PPAS	jumlah pembahasan Kua PPAS	4 kali	4 kali	4 kali	40,095,000	32,845,000	32,845,000	
		Pembahasan Perubahan KUA dan Perubahan PPAS	Pembahasan Perubahan KUA dan Perubahan PPAS	jumlah pembahasan Kua PPAS	jumlah pembahasan Kua PPAS	4 kali	4 kali	4 kali	45,108,000	33,508,000	33,508,000	
		Pembahasan APBD	Pembahasan APBD	Frekwensi pembahasan APBD	Frekwensi pembahasan APBD	4 kali	4 kali	4 kali	45,414,000	36,408,000	36,408,000	
		Pembahasan APBD Perubahan	Pembahasan APBD Perubahan	Frekwensi pembahasan APBD perubahan	Frekwensi pembahasan APBD perubahan	4 kali	4 kali	4 kali	43,890,000	43,890,000	43,890,000	
		Pembahasan Pertanggungjawaban APBD	Pembahasan Pertanggungjawaban APBD	frekwensi pembahasan pertanggungjawaban APBD	frekwensi pembahasan pertanggungjawaban APBD	4 kali	4 kali	4 kali	29,457,000	29,757,000	29,757,000	
		<b>Pengawasan Penyelenggaraan Pemerintahan</b>	<b>Pengawasan Penyelenggaraan Pemerintahan</b>	Jumlah Layanan pengawasan penyelenggaraan Pemerintahan.	Jumlah Layanan pengawasan penyelenggaraan Pemerintahan.	33 KALI	33 KALI	33 KALI	<b>177,491,000</b>	<b>154,645,000</b>	<b>154,645,000</b>	
		Pengawasan Urusan Pemerintahan bidang Pemerintahan dan Hukum	Pengawasan Urusan Pemerintahan bidang Pemerintahan dan Hukum	jumlah rapat pembahasan urusan pemerintahan dan Hukum	jumlah rapat pembahasan urusan pemerintahan dan Hukum	10 kali	10 kali	10 kali	32,290,000	32,290,000	32,290,000	
		Pengawasan Urusan Pemerintahan Bidang Infrastruktur	Pengawasan Urusan Pemerintahan Bidang Infrastruktur	jumlah rapat pembahasan bidang infrastruktur	jumlah rapat pembahasan bidang infrastruktur	10 kali	10 kali	10 kali	32,890,000	32,890,000	32,890,000	
		Pengawasan Urusan Pemerintahan Bidang Kesejahteraan Rakyat	Pengawasan Urusan Pemerintahan Bidang Kesejahteraan Rakyat	jumlah rapat pembahasan bidang kesejahteraan	jumlah rapat pembahasan bidang kesejahteraan	10 kali	10 kali	10 kali	32,890,000	16,827,000	16,827,000	
		Pengawasan Urusan Pemerintahan Bidang Perekonomian	Pengawasan Urusan Pemerintahan Bidang Perekonomian	frekwensi pengawasan urusan pemerintahan Bidang Perekonomian	frekwensi pengawasan urusan pemerintahan Bidang Perekonomian	10 kali	10 kali	10 kali	32,890,000	26,107,000	26,107,000	

**RINCIAN PERUBAHAN PROGRAM, KEGIATAN, SUB KEGIATAN, TARGET DAN PAGU PADA RENCANA KERJA PEMERINTAH DAERAH (RKPD) PERUBAHAN  
TAHUN 2022**

Unit Organisasi : 4.02.0.00.0.00.01.0000 Sekretariat DPRD

Sub Unit Organisasi : 4.02.0.00.0.00.01.0000 Sekretariat DPRD

No	Urusan	Program/ Kegiatan/ Sub Kegiatan		Indikator Program/ Kegiatan/ Sub Kegiatan		Target			Pagu			Keterangan
		Semula	Menjadi	Semula	Menjadi	RKPD 2022	APBD 2022	RKPD 2022 Perubahan	RKPD 2022	APBD 2022	RKPD 2022 Perubahan	
		Pengawasan Tindak Lanjut Hasil Pemeriksaan Laporan Keuangan oleh Badan Pemeriksa Keuangan	Pengawasan Tindak Lanjut Hasil Pemeriksaan Laporan Keuangan oleh Badan Pemeriksa Keuangan	jumlah pengawasan tindak lanjut hasil Pemeriksaan Laporan keuangan oleh BPK	jumlah pengawasan tindak lanjut hasil Pemeriksaan Laporan keuangan oleh BPK	1 kali	1 kali	1 kali	5,380,000	5,380,000	5,380,000	
		Pengawasan Penggunaan Anggaran	Pengawasan Penggunaan Anggaran	jumlah kegiatan Pembahasan terkait Pengawasan Penggunaan Anggaran	jumlah kegiatan Pembahasan terkait Pengawasan Penggunaan Anggaran	5 kali	5 kali	5 kali	22,616,000	22,616,000	22,616,000	
		Pembahasan Laporan Keterangan Pertanggungjawaban Kepala Daerah	Pembahasan Laporan Keterangan Pertanggungjawaban Kepala Daerah	jumlah rapat pembahasan LKPJ	jumlah rapat pembahasan LKPJ	2 kali	2 kali	2 kali	18,535,000	18,535,000	18,535,000	
		<b>Peningkatan Kapasitas DPRD</b>	<b>Peningkatan Kapasitas DPRD</b>	FREKWENSI PENINGKATAN KAPASITAS DPRD	FREKWENSI PENINGKATAN KAPASITAS DPRD	100 %	100 %	100 %	<b>3,132,809,000</b>	<b>3,119,579,000</b>	<b>3,112,199,000</b>	
		Orientasi DPRD	Orientasi DPRD	jumlah orientasi yang dilaksanakan	jumlah orientasi yang dilaksanakan	1 kali	1 kali	1 kali	31,570,000	31,570,000	31,570,000	
		Pendalaman Tugas DPRD	Pendalaman Tugas DPRD	Frekwensi pelaksanaan pendalaman tugas DPRD	Frekwensi pelaksanaan pendalaman tugas DPRD	2 kali	2 kali	2 kali	684,719,000	496,689,000	496,689,000	
		Publikasi dan Dokumentasi Dewan	Publikasi dan Dokumentasi Dewan	frekwensi jasa pelaksanaan publikasi dan dokumentasi	frekwensi jasa pelaksanaan publikasi dan dokumentasi	12 bulan	12 bulan	12 bulan	1,675,530,000	1,855,530,000	1,848,150,000	
		Penyediaan Kelompok Pakar dan Tim Ahli	Penyediaan Kelompok Pakar dan Tim Ahli	frekwensi penyediaan fasilitas kelompok pakar Tim Ahli	frekwensi penyediaan fasilitas kelompok pakar Tim Ahli	12 kali	12 kali	12 kali	480,000,000	480,000,000	480,000,000	
		Penyediaan Tenaga Ahli Fraksi	Penyediaan Tenaga Ahli Fraksi	frekwensi penyediaan tenaga ahli fraksi	frekwensi penyediaan tenaga ahli fraksi	12 bulan	12 bulan	12 bulan	244,800,000	244,800,000	244,800,000	
		Penyusunan Program Kerja DPRD	Penyusunan Program Kerja DPRD	Jumlah Dokumen Program Kerja DPRD	Jumlah Dokumen Program Kerja DPRD	1 dokumen	1 dokumen	1 dokumen	16,190,000	10,990,000	10,990,000	
		<b>Penyerapan dan Penghimpunan Aspirasi Masyarakat</b>	<b>Penyerapan dan Penghimpunan Aspirasi Masyarakat</b>	frekwensi penyerapan dan penghimpunan aspirasi masyarakat	frekwensi penyerapan dan penghimpunan aspirasi masyarakat	7 KALI	7 KALI	7 KALI	<b>591,876,640</b>	<b>951,146,000</b>	<b>951,146,000</b>	
		Kunjungan Kerja dalam Daerah	Kunjungan Kerja dalam Daerah	jumlah kunjungan kerja dalam daerah	jumlah kunjungan kerja dalam daerah	3 kali	3 kali	3 kali	42,750,000	28,500,000	28,500,000	
		Penyusunan Pokok-Pokok Pikiran DPRD	Penyusunan Pokok-Pokok Pikiran DPRD	jumlah dokumen pikir DPRD	jumlah dokumen pikir DPRD	1 dokumen	1 dokumen	1 dokumen	16,075,000	34,555,000	34,555,000	
		Pelaksanaan Reses	Pelaksanaan Reses	frekwensi pelaksanaan reses	frekwensi pelaksanaan reses	2 kali	2 kali	2 kali	533,051,640	888,091,000	888,091,000	
		<b>Pelaksanaan dan Pengawasan Kode Etik DPRD</b>	<b>Pelaksanaan dan Pengawasan Kode Etik DPRD</b>	FREKWENSI PELAKSANAAN DAN PENGAWASAN KODE ETIK	FREKWENSI PELAKSANAAN DAN PENGAWASAN KODE ETIK	2 KALI	2 KALI	2 KALI	<b>0</b>	<b>0</b>	<b>0</b>	
		Penyusunan Kode Etik DPRD	Penyusunan Kode Etik DPRD	Jumlah kegiatan penyusunan kode etik dprd	Jumlah kegiatan penyusunan kode etik dprd	1 kegiatan	1 kegiatan	1 kegiatan	0	0	0	
		Pengawasan Kode Etik DPRD	Pengawasan Kode Etik DPRD	jumlah pengawasan kode etik dprd	jumlah pengawasan kode etik dprd	1 kali	1 kali	1 kali	0	0	0	
		<b>Pembahasan Kerja Sama Daerah</b>	<b>Pembahasan Kerja Sama Daerah</b>	FREKWENSI PEMBAHASAN KERJA SAMA DAERAH	FREKWENSI PEMBAHASAN KERJA SAMA DAERAH	14 KALI	14 KALI	14 KALI	<b>0</b>	<b>0</b>	<b>0</b>	
		Fasilitasi, Verifikasi, dan Koordinasi Persetujuan Kerjasama Daerah	Fasilitasi, Verifikasi, dan Koordinasi Persetujuan Kerjasama Daerah	jumlah fasilitasi, verifikasi dan koordinasi persetujuan kerjasama daerah	jumlah fasilitasi, verifikasi dan koordinasi persetujuan kerjasama daerah	2 kali	2 kali	2 kali	0	0	0	

**RINCIAN PERUBAHAN PROGRAM, KEGIATAN, SUB KEGIATAN, TARGET DAN PAGU PADA RENCANA KERJA PEMERINTAH DAERAH (RKPD) PERUBAHAN  
TAHUN 2022**

Unit Organisasi : 4.02.0.00.0.00.01.0000 Sekretariat DPRD

Sub Unit Organisasi : 4.02.0.00.0.00.01.0000 Sekretariat DPRD

No	Urusan	Program/ Kegiatan/ Sub Kegiatan		Indikator Program/ Kegiatan/ Sub Kegiatan		Target			Pagu			Keterangan
		Semula	Menjadi	Semula	Menjadi	RKPD 2022	APBD 2022	RKPD 2022 Perubahan	RKPD 2022	APBD 2022	RKPD 2022 Perubahan	
		Penyusunan Bahan Komunikasi dan Publikasi	Penyusunan Bahan Komunikasi dan Publikasi	jumlah penyusunan bahan Komunikasi dan Publikasi	jumlah penyusunan bahan Komunikasi dan Publikasi	12 kali	12 kali	12 kali	0	0	0	
		<b>Fasilitasi Tugas DPRD</b>	<b>Fasilitasi Tugas DPRD</b>	frekwensi fasilitasi tugas dprd	frekwensi fasilitasi tugas dprd	37 kali	37 kali	37 kali	<b>8,396,639,000</b>	<b>8,630,634,681</b>	<b>8,630,634,681</b>	
		Koordinasi dan Konsultasi Pelaksanaan Tugas DPRD	Koordinasi dan Konsultasi Pelaksanaan Tugas DPRD	frekwensi koordinasi konsultasi tugas DPRD	frekwensi koordinasi konsultasi tugas DPRD	12 kali	12 kali	12 kali	7,974,848,000	8,373,139,281	8,373,139,281	
		Penyusunan Laporan Kinerja DPRD	Penyusunan Laporan Kinerja DPRD	jumlah dokumen laporan kinerja dprd	jumlah dokumen laporan kinerja dprd	1 dokumen	1 dokumen	1 dokumen	35,866,000	12,620,400	12,620,400	
		Fasilitasi Pelaksanaan Tugas Badan Musyawarah	Fasilitasi Pelaksanaan Tugas Badan Musyawarah	jumlah fasilitasi pelaksanaan tugas banmus	jumlah fasilitasi pelaksanaan tugas banmus	12 kali	12 kali	12 kali	17,400,000	11,600,000	11,600,000	
		Fasilitasi Tugas Pimpinan DPRD	Fasilitasi Tugas Pimpinan DPRD	frekwensi fasilitasi tugas Pimpinan DPRD	frekwensi fasilitasi tugas Pimpinan DPRD	12 kali	12 kali	12 kali	368,525,000	233,275,000	233,275,000	
<b>TOTAL</b>									<b>36,522,857,434</b>	<b>36,342,301,000</b>	<b>36,342,301,000</b>	

Kota Gorontalo ,.....

Mengetahui,

Kepala Badan Perencanaan, Penelitian dan Pengembangan Daerah

Sekretaris Dprd

Hj. Meidy N. Silangen, S.Pi, M.Si

NIP. 197105092000032006

H. NURAHMAN RAIS MONOARFA, SE., MH

NIP. 198001052003121007

**RINCIAN PERUBAHAN PROGRAM, KEGIATAN, SUB KEGIATAN, TARGET DAN PAGU PADA RENCANA KERJA PEMERINTAH DAERAH (RKPD) PERUBAHAN TAHUN 2022**

Unit Organisasi : 5.01.5.05.0.00.02.0000 Badan Perencanaan, Penelitian dan Pengembangan Daerah  
 Sub Unit Organisasi : 5.01.5.05.0.00.02.0000 Badan Perencanaan, Penelitian dan Pengembangan Daerah

No	Urusan	Program/ Kegiatan/ Sub Kegiatan		Indikator Program/ Kegiatan/ Sub Kegiatan		Target			Pagu			Keterangan
		Semula	Menjadi	Semula	Menjadi	RKPD 2022	APBD 2022	RKPD 2022 Perubahan	RKPD 2022	APBD 2022	RKPD 2022 Perubahan	
	<b>PERENCANAAN</b>	<b>PROGRAM PENUNJANG URUSAN PEMERINTAHAN DAERAH KABUPATEN/KOTA</b>	<b>PROGRAM PENUNJANG URUSAN PEMERINTAHAN DAERAH KABUPATEN/KOTA</b>	Persentase Pemenuhan Layanan Penunjang Urusan Pemerintahan Daerah	Persentase Pemenuhan Layanan Penunjang Urusan Pemerintahan Daerah	100 %	100 %	100 %	<b>6,000,280,850</b>	<b>5,893,380,687</b>	<b>6,466,835,247</b>	
		<b>Perencanaan, Penganggaran, dan Evaluasi Kinerja Perangkat Daerah</b>	<b>Perencanaan, Penganggaran, dan Evaluasi Kinerja Perangkat Daerah</b>	Jumlah Dokumen Perencanaan, Penganggaran dan Evaluasi	Jumlah Dokumen Perencanaan, Penganggaran dan Evaluasi	10 Dokumen	10 Dokumen	10 Dokumen	<b>64,569,200</b>	<b>64,569,200</b>	<b>64,569,200</b>	
		Penyusunan Dokumen Perencanaan Perangkat Daerah	Penyusunan Dokumen Perencanaan Perangkat Daerah	Jumlah Dokumen Perencanaan	Jumlah Dokumen Perencanaan	10 Dokumen	10 Dokumen	10 Dokumen	64,569,200	64,569,200	64,569,200	
		<b>Administrasi Keuangan Perangkat Daerah</b>	<b>Administrasi Keuangan Perangkat Daerah</b>	Presentase layanan administrasi keuangan perangkat daerah	Presentase layanan administrasi keuangan perangkat daerah	3 Layanan	3 Layanan	3 Layanan	<b>4,029,163,970</b>	<b>4,142,746,010</b>	<b>4,320,004,512</b>	
		Penyediaan Gaji dan Tunjangan ASN	Penyediaan Gaji dan Tunjangan ASN	Frekwensi Pembayaran Gaji dan Tunjangan ASN	Frekwensi Pembayaran Gaji dan Tunjangan ASN	14 Kali	14 Kali	14 Kali	3,901,924,070	4,015,506,110	4,146,764,612	
		Koordinasi dan Penyusunan Laporan Keuangan Akhir Tahun SKPD	Koordinasi dan Penyusunan Laporan Keuangan Akhir Tahun SKPD	Jumlah dokumen Laporan Keuangan Akhir Tahun SKPD	Jumlah dokumen Laporan Keuangan Akhir Tahun SKPD	1 Dokumen	1 Dokumen	1 Dokumen	36,948,400	36,948,400	36,948,400	
		Koordinasi dan Penyusunan Laporan Keuangan Bulanan/Triwulanan/Semesteran SKPD	Koordinasi dan Penyusunan Laporan Keuangan Bulanan/Triwulanan/Semesteran SKPD	Jumlah dokumen Laporan Keuangan Bulanan/Triwulanan/Semesteran SKPD	Jumlah dokumen Laporan Keuangan Bulanan/Triwulanan/Semesteran SKPD	1 Dokumen	1 Dokumen	1 Dokumen	90,291,500	90,291,500	136,291,500	
		<b>Administrasi Kepegawaian Perangkat Daerah</b>	<b>Administrasi Kepegawaian Perangkat Daerah</b>	Presentase layanan Administrasi Kepegawaian Perangkat Daerah	Presentase layanan Administrasi Kepegawaian Perangkat Daerah	4 Layanan	4 Layanan	4 Layanan	<b>50,887,200</b>	<b>50,887,200</b>	<b>169,980,700</b>	
		Pendataan dan Pengolahan Administrasi Kepegawaian	Pendataan dan Pengolahan Administrasi Kepegawaian	Jumlah dokumen administrasi kepegawaian	Jumlah dokumen administrasi kepegawaian	38 Dokumen	38 Dokumen	38 Dokumen	50,887,200	50,887,200	50,887,200	
		Pendidikan dan Pelatihan Pegawai Berdasarkan Tugas dan Fungsi	Pendidikan dan Pelatihan Pegawai Berdasarkan Tugas dan Fungsi	null Terlaksananya Pendidikan dan Pelatihan Pegawai Berdasarkan Tugas dan Fungsi	null Terlaksananya Pendidikan dan Pelatihan Pegawai Berdasarkan Tugas dan Fungsi	null %	null %	0 null 100 %	0	0	119,093,500	
		<b>Administrasi Umum Perangkat Daerah</b>	<b>Administrasi Umum Perangkat Daerah</b>	Presentase Layanan Administrasi Umum Perangkat Daerah	Presentase Layanan Administrasi Umum Perangkat Daerah	16 Layanan	16 Layanan	16 Layanan	<b>523,480,820</b>	<b>453,647,817</b>	<b>515,329,917</b>	
		Penyediaan Komponen Instalasi Listrik/Penerangan Bangunan Kantor	Penyediaan Komponen Instalasi Listrik/Penerangan Bangunan Kantor	Jumlah jenis Komponen Instalasi Listrik/penerangan bangunan kantor	Jumlah jenis Komponen Instalasi Listrik/penerangan bangunan kantor	12 Jenis	12 Jenis	12 Jenis	10,629,000	10,629,000	10,629,000	
		Penyediaan Bahan Logistik Kantor	Penyediaan Bahan Logistik Kantor	Frekwensi penyediaan Bahan Logistik	Frekwensi penyediaan Bahan Logistik	12 Kali	12 Kali	12 Kali	62,653,200	62,653,200	63,473,200	
		Penyediaan Barang Cetak dan Penggandaan	Penyediaan Barang Cetak dan Penggandaan	Frekwensi penyediaan Barang Cetak dan Penggandaan	Frekwensi penyediaan Barang Cetak dan Penggandaan	50 Kali	50 Kali	50 Kali	34,084,000	34,084,000	34,084,000	
		Fasilitasi Kunjungan Tamu	Fasilitasi Kunjungan Tamu	Frekwensi fasilitasi Kunjungan Tamu	Frekwensi fasilitasi Kunjungan Tamu	50 Orang/Kali	50 Orang/Kali	50 Orang/Kali	27,495,000	27,495,000	27,495,000	

**RINCIAN PERUBAHAN PROGRAM, KEGIATAN, SUB KEGIATAN, TARGET DAN PAGU PADA RENCANA KERJA PEMERINTAH DAERAH (RKPD) PERUBAHAN  
TAHUN 2022**

Unit Organisasi : 5.01.5.05.0.00.02.0000 Badan Perencanaan, Penelitian dan Pengembangan Daerah

Sub Unit Organisasi : 5.01.5.05.0.00.02.0000 Badan Perencanaan, Penelitian dan Pengembangan Daerah

No	Urusan	Program/ Kegiatan/ Sub Kegiatan		Indikator Program/ Kegiatan/ Sub Kegiatan		Target			Pagu			Keterangan
		Semula	Menjadi	Semula	Menjadi	RKPD 2022	APBD 2022	RKPD 2022 Perubahan	RKPD 2022	APBD 2022	RKPD 2022 Perubahan	
		Penyelenggaraan Rapat Koordinasi dan Konsultasi SKPD	Penyelenggaraan Rapat Koordinasi dan Konsultasi SKPD	Jumlah keikutsertaan kegiatan koordinasi dan konsultasi SKPD	Jumlah keikutsertaan kegiatan koordinasi dan konsultasi SKPD	50 Orang/Kali	50 Orang/Kali	50 Orang/Kali	388,619,620	318,786,617	379,648,717	
		<b>Pengadaan Barang Milik Daerah Penunjang Urusan Pemerintah Daerah</b>	<b>Pengadaan Barang Milik Daerah Penunjang Urusan Pemerintah Daerah</b>	Jumlah Pengadaan Barang	Jumlah Pengadaan Barang	12 Unit	12 Unit	12 Unit	<b>255,490,950</b>	<b>73,581,750</b>	<b>153,502,208</b>	
		Pengadaan Kendaraan Perorangan Dinas atau Kendaraan Dinas Jabatan	Pengadaan Kendaraan Perorangan Dinas atau Kendaraan Dinas Jabatan	Jumlah pengadaan kendaraan perorangan dinas atau kendaraan dinas jabatan	Jumlah pengadaan kendaraan perorangan dinas atau kendaraan dinas jabatan	2 Unit	2 Unit	2 Unit	68,052,710	30,056,620	74,578,498	
		Pengadaan Peralatan dan Mesin Lainnya	Pengadaan Peralatan dan Mesin Lainnya	Jumlah pengadaan peralatan dan mesin Lainnya (Belanja Modal)	Jumlah pengadaan peralatan dan mesin Lainnya (Belanja Modal)	18 Unit	18 Unit	18 Unit	187,438,240	43,525,130	78,923,710	
		<b>Penyediaan Jasa Penunjang Urusan Pemerintahan Daerah</b>	<b>Penyediaan Jasa Penunjang Urusan Pemerintahan Daerah</b>	Jumlah layanan penyediaan jasa penunjang urusan pemerintah daerah	Jumlah layanan penyediaan jasa penunjang urusan pemerintah daerah	48 Kali	48 Kali	48 Kali	<b>679,954,060</b>	<b>711,214,060</b>	<b>846,714,060</b>	
		Penyediaan Jasa Komunikasi, Sumber Daya Air dan Listrik	Penyediaan Jasa Komunikasi, Sumber Daya Air dan Listrik	Frekwensi Penyediaan Jasa Komunikasi, Sumber Daya Air dan Listrik	Frekwensi Penyediaan Jasa Komunikasi, Sumber Daya Air dan Listrik	12 Kali	12 Kali	12 Kali	360,274,060	360,274,060	485,274,060	
		Penyediaan Jasa Pelayanan Umum Kantor	Penyediaan Jasa Pelayanan Umum Kantor	Frekwensi penyediaan Pembayaran Jasa Pelayanan Umum	Frekwensi penyediaan Pembayaran Jasa Pelayanan Umum	84 Kali	84 Kali	84 Kali	319,680,000	350,940,000	361,440,000	
		<b>Pemeliharaan Barang Milik Daerah Penunjang Urusan Pemerintahan Daerah</b>	<b>Pemeliharaan Barang Milik Daerah Penunjang Urusan Pemerintahan Daerah</b>	Presentase Pemeliharaan Barang Milik Daerah Penunjang Urusan Pemerintahan Daerah	Presentase Pemeliharaan Barang Milik Daerah Penunjang Urusan Pemerintahan Daerah	20 Unit	20 Unit	20 Unit	<b>396,734,650</b>	<b>396,734,650</b>	<b>396,734,650</b>	
		Penyediaan Jasa Pemeliharaan, Biaya Pemeliharaan dan Pajak Kendaraan Perorangan Dinas atau Kendaraan Dinas Jabatan	Penyediaan Jasa Pemeliharaan, Biaya Pemeliharaan dan Pajak Kendaraan Perorangan Dinas atau Kendaraan Dinas Jabatan	Jumlah pajak Perizinan Kendaraan Dinas Jabatan	Jumlah pajak Perizinan Kendaraan Dinas Jabatan	12 Kali	12 Kali	12 Kali	62,501,200	62,501,200	62,501,200	
		Penyediaan Jasa Pemeliharaan, Biaya Pemeliharaan, Pajak, dan Perizinan Kendaraan Dinas Operasional atau Lapangan	Penyediaan Jasa Pemeliharaan, Biaya Pemeliharaan, Pajak, dan Perizinan Kendaraan Dinas Operasional atau Lapangan	Jumlah Pajak Perizinan Kendaraan Dinas Operasional atau Lapangan	Jumlah Pajak Perizinan Kendaraan Dinas Operasional atau Lapangan	12 Kali	12 Kali	12 Kali	50,004,400	50,004,400	50,004,400	
		Pemeliharaan Peralatan dan Mesin Lainnya	Pemeliharaan Peralatan dan Mesin Lainnya	Frekuensi Pemeliharaan peralatan dan mesin Lainnya	Frekuensi Pemeliharaan peralatan dan mesin Lainnya	24 Kali	24 Kali	24 Kali	73,110,000	73,110,000	73,110,000	
		Pemeliharaan/Rehabilitasi Gedung Kantor dan Bangunan Lainnya	Pemeliharaan/Rehabilitasi Gedung Kantor dan Bangunan Lainnya	Frekwensi Pemeliharaan/Rehabilitas Gedung Kantor dan Bangunan Lainnya	Frekwensi Pemeliharaan/Rehabilitas Gedung Kantor dan Bangunan Lainnya	12 Kali	12 Kali	12 Kali	211,119,050	211,119,050	211,119,050	
		<b>PROGRAM PERENCANAAN, PENGENDALIAN DAN EVALUASI PEMBANGUNAN DAERAH</b>	<b>PROGRAM PERENCANAAN, PENGENDALIAN DAN EVALUASI PEMBANGUNAN DAERAH</b>	Presentase Penjabaran kegiatan RKPD kedalam APBD Presentase Penjabaran program RPJMD ke dalam RKPD	Presentase Penjabaran kegiatan RKPD kedalam APBD Presentase Penjabaran program RPJMD ke dalam RKPD	85 % 100 %	85 % 100 %	85 % 100 %	<b>1,739,775,640</b>	<b>1,654,764,735</b>	<b>1,419,748,635</b>	

**RINCIAN PERUBAHAN PROGRAM, KEGIATAN, SUB KEGIATAN, TARGET DAN PAGU PADA RENCANA KERJA PEMERINTAH DAERAH (RKPD) PERUBAHAN  
TAHUN 2022**

Unit Organisasi : 5.01.5.05.0.00.02.0000 Badan Perencanaan, Penelitian dan Pengembangan Daerah

Sub Unit Organisasi : 5.01.5.05.0.00.02.0000 Badan Perencanaan, Penelitian dan Pengembangan Daerah

No	Urusan	Program/ Kegiatan/ Sub Kegiatan		Indikator Program/ Kegiatan/ Sub Kegiatan		Target			Pagu			Keterangan
		Semula	Menjadi	Semula	Menjadi	RKPD 2022	APBD 2022	RKPD 2022 Perubahan	RKPD 2022	APBD 2022	RKPD 2022 Perubahan	
		<b>Penyusunan Perencanaan dan Pendanaan</b>	<b>Penyusunan Perencanaan dan Pendanaan</b>	Jumlah dokumen perencanaan	Jumlah dokumen perencanaan	12 Dokumen	12 Dokumen	12 Dokumen	<b>894,895,740</b>	<b>849,895,740</b>	<b>794,185,740</b>	
		Analisis Kondisi Daerah, Permasalahan, dan Isu Strategis Pembangunan Daerah	Analisis Kondisi Daerah, Permasalahan, dan Isu Strategis Pembangunan Daerah	Jumlah dokumen Analisis Kondisi Daerah	Jumlah dokumen Analisis Kondisi Daerah	2 Dok	2 Dok	2 Dok	21,661,100	21,661,100	21,661,100	
		Koordinasi Penelaahan Dokumen Perencanaan Pembangunan Daerah dengan Dokumen Kebijakan Lainnya	Koordinasi Penelaahan Dokumen Perencanaan Pembangunan Daerah dengan Dokumen Kebijakan Lainnya	Frekwensi koordinasi	Frekwensi koordinasi	4 Kali	4 Kali	4 Kali	136,375,400	165,375,400	165,375,400	
		Pelaksanaan Konsultasi Publik	Pelaksanaan Konsultasi Publik	Frekuensi pelaksanaan Forum Konsultasi Publik	Frekuensi pelaksanaan Forum Konsultasi Publik	1 kali	1 kali	1 kali	50,075,000	30,775,000	22,875,000	
		Koordinasi Pelaksanaan Forum SKPD/Lintas SKPD	Koordinasi Pelaksanaan Forum SKPD/Lintas SKPD	Frekuensi pelaksanaan Forum SKPD	Frekuensi pelaksanaan Forum SKPD	1 kali	1 kali	1 kali	79,950,000	60,750,000	36,650,000	
		Pelaksanaan Musrenbang Kabupaten/Kota	Pelaksanaan Musrenbang Kabupaten/Kota	Frekuensi Koordinasi pelaksanaan Musrenbang (RKPD)	Frekuensi Koordinasi pelaksanaan Musrenbang (RKPD)	1 kali	1 kali	1 kali	414,794,540	414,794,540	350,754,540	
		Koordinasi Penyusunan dan Penetapan Dokumen Perencanaan Pembangunan Daerah Kabupaten/Kota	Koordinasi Penyusunan dan Penetapan Dokumen Perencanaan Pembangunan Daerah Kabupaten/Kota	Jumlah dokumen perencanaan pembangunan daerah (RPJPD, RPJMD, RKPD)	Jumlah dokumen perencanaan pembangunan daerah (RPJPD, RPJMD, RKPD)	2 Dokumen	2 Dokumen	2 Dokumen	192,039,700	156,539,700	196,869,700	
		<b>Analisis Data dan Informasi Pemerintahan Daerah Bidang Perencanaan Pembangunan Daerah</b>	<b>Analisis Data dan Informasi Pemerintahan Daerah Bidang Perencanaan Pembangunan Daerah</b>	Jumlah Dokumen Analisis Data Informasi Pembangunan	Jumlah Dokumen Analisis Data Informasi Pembangunan	4 Dokumen	4 Dokumen	4 Dokumen	<b>414,606,515</b>	<b>394,595,610</b>	<b>349,152,510</b>	
		Pembinaan dan Pemanfaatan Data dan Informasi Perencanaan Pembangunan SKPD	Pembinaan dan Pemanfaatan Data dan Informasi Perencanaan Pembangunan SKPD	Jumlah aplikasi sistem informasi pembangunan daerah	Jumlah aplikasi sistem informasi pembangunan daerah	1 Aplikasi	1 Aplikasi	1 Aplikasi	352,702,305	339,651,400	294,208,300	
		Penyusunan Profil Pembangunan Daerah Kabupaten/Kota	Penyusunan Profil Pembangunan Daerah Kabupaten/Kota	Jumlah dokumen E-Data Base, Dok. KDA, Profil Daerah	Jumlah dokumen E-Data Base, Dok. KDA, Profil Daerah	3 Dokumen	3 Dokumen	3 Dokumen	61,904,210	54,944,210	54,944,210	
		<b>Pengendalian, Evaluasi dan Pelaporan Bidang Perencanaan Pembangunan Daerah</b>	<b>Pengendalian, Evaluasi dan Pelaporan Bidang Perencanaan Pembangunan Daerah</b>	Jumlah kegiatan RKPD yang terakomodir dalam APBD Jumlah program RPJMD yang dijabarkan ke dalam RKPD	Jumlah kegiatan RKPD yang terakomodir dalam APBD Jumlah program RPJMD yang dijabarkan ke dalam RKPD	252 Kegiatan 121 Program	252 Kegiatan 121 Program	252 Kegiatan 121 Program	<b>430,273,385</b>	<b>410,273,385</b>	<b>276,410,385</b>	
		Koordinasi Pengendalian Perencanaan dan Pelaksanaan Pembangunan Daerah di Kabupaten/Kota	Koordinasi Pengendalian Perencanaan dan Pelaksanaan Pembangunan Daerah di Kabupaten/Kota	Frekuensi Koordinasi pengendalian, perencanaan, pelaksanaan pembangunan daerah	Frekuensi Koordinasi pengendalian, perencanaan, pelaksanaan pembangunan daerah	5 Kali	5 Kali	5 Kali	131,850,425	131,850,425	126,900,695	
		Monitoring, Evaluasi dan Penyusunan Laporan Berkala Pelaksanaan Pembangunan Daerah	Monitoring, Evaluasi dan Penyusunan Laporan Berkala Pelaksanaan Pembangunan Daerah	Jumlah Laporan berkala hasil monitoring evaluasi dan pelaksanaan pembangunan daerah	Jumlah Laporan berkala hasil monitoring evaluasi dan pelaksanaan pembangunan daerah	11 Laporan	11 Laporan	11 Laporan	298,422,960	278,422,960	149,509,690	

**RINCIAN PERUBAHAN PROGRAM, KEGIATAN, SUB KEGIATAN, TARGET DAN PAGU PADA RENCANA KERJA PEMERINTAH DAERAH (RKPD) PERUBAHAN TAHUN 2022**

Unit Organisasi : 5.01.5.05.0.00.02.0000 Badan Perencanaan, Penelitian dan Pengembangan Daerah

Sub Unit Organisasi : 5.01.5.05.0.00.02.0000 Badan Perencanaan, Penelitian dan Pengembangan Daerah

No	Urusan	Program/ Kegiatan/ Sub Kegiatan		Indikator Program/ Kegiatan/ Sub Kegiatan		Target			Pagu			Keterangan
		Semula	Menjadi	Semula	Menjadi	RKPD 2022	APBD 2022	RKPD 2022 Perubahan	RKPD 2022	APBD 2022	RKPD 2022 Perubahan	
		<b>PROGRAM KOORDINASI DAN SINKRONISASI PERENCANAAN PEMBANGUNAN DAERAH</b>	<b>PROGRAM KOORDINASI DAN SINKRONISASI PERENCANAAN PEMBANGUNAN DAERAH</b>	Presentase Penjabaran Kegiatan pada RKPD ke dalam Renja OPD Presentase Penjabaran program RPJMD ke dalam renstra OPD	Presentase Penjabaran Kegiatan pada RKPD ke dalam Renja OPD Presentase Penjabaran program RPJMD ke dalam renstra OPD	85 % 100 %	85 % 100 %	85 % 100 %	<b>1,779,963,910</b>	<b>1,609,963,710</b>	<b>1,320,137,250</b>	
		<b>Koordinasi Perencanaan Bidang Pemerintahan dan Pembangunan Manusia</b>	<b>Koordinasi Perencanaan Bidang Pemerintahan dan Pembangunan Manusia</b>	Jumlah dokumen Perencanaan Bidang Pemerintahan dan Pembangunan Manusia	Jumlah dokumen Perencanaan Bidang Pemerintahan dan Pembangunan Manusia	4 Dokumen	4 Dokumen	4 Dokumen	<b>691,658,710</b>	<b>606,658,510</b>	<b>491,133,090</b>	
		Koordinasi Penyusunan Dokumen Perencanaan Pembangunan Daerah Bidang Pemerintahan (RPJPD, RPJMD dan RKPD)	Koordinasi Penyusunan Dokumen Perencanaan Pembangunan Daerah Bidang Pemerintahan (RPJPD, RPJMD dan RKPD)	Frekwensi koordinasi perencanaan bidang Pemerintahan	Frekwensi koordinasi perencanaan bidang Pemerintahan	7 Kali	7 Kali	7 Kali	93,945,300	87,945,300	87,945,300	
		Asistensi Penyusunan Dokumen Perencanaan Pembangunan Perangkat Daerah Bidang Pemerintahan	Asistensi Penyusunan Dokumen Perencanaan Pembangunan Perangkat Daerah Bidang Pemerintahan	Frekwensi asistensi Perencanaan Bidang Pemerintahan	Frekwensi asistensi Perencanaan Bidang Pemerintahan	6 Kali	6 Kali	6 Kali	25,587,000	25,587,000	26,199,000	
		Pelaksanaan Monitoring dan Evaluasi Penyusunan Dokumen Perencanaan Pembangunan Perangkat Daerah Bidang Pemerintahan	Pelaksanaan Monitoring dan Evaluasi Penyusunan Dokumen Perencanaan Pembangunan Perangkat Daerah Bidang Pemerintahan	Frekwensi monev Perencanaan Bidang Pemerintahan	Frekwensi monev Perencanaan Bidang Pemerintahan	4 Kali	4 Kali	4 Kali	25,801,000	10,953,000	6,093,000	
		Koordinasi Penyusunan Dokumen Perencanaan Pembangunan Daerah Bidang Pembangunan Manusia (RPJPD, RPJMD dan RKPD)	Koordinasi Penyusunan Dokumen Perencanaan Pembangunan Daerah Bidang Pembangunan Manusia (RPJPD, RPJMD dan RKPD)	Frekwensi koordinasi perencanaan bidang Pembangunan Manusia	Frekwensi koordinasi perencanaan bidang Pembangunan Manusia	42 Kali	42 Kali	42 Kali	196,059,140	156,124,600	146,220,490	
		Asistensi Penyusunan Dokumen Perencanaan Pembangunan Perangkat Daerah Bidang Pembangunan Manusia	Asistensi Penyusunan Dokumen Perencanaan Pembangunan Perangkat Daerah Bidang Pembangunan Manusia	Frekwensi asistensi Perencanaan Bidang Pembangunan Manusia	Frekwensi asistensi Perencanaan Bidang Pembangunan Manusia	56 Kali	56 Kali	56 Kali	43,348,500	29,140,500	30,044,500	
		Pelaksanaan Monitoring dan Evaluasi Penyusunan Dokumen Perencanaan Pembangunan Perangkat Daerah Bidang Pembangunan Manusia	Pelaksanaan Monitoring dan Evaluasi Penyusunan Dokumen Perencanaan Pembangunan Perangkat Daerah Bidang Pembangunan Manusia	Frekuensi monev perencanaan bidang pembangunan manusia	Frekuensi monev perencanaan bidang pembangunan manusia	4 Kali	4 Kali	4 Kali	18,007,000	14,455,000	16,144,000	
		Koordinasi Pelaksanaan Sinergitas dan Harmonisasi Perencanaan Pembangunan Daerah Bidang Pembangunan Manusia	Koordinasi Pelaksanaan Sinergitas dan Harmonisasi Perencanaan Pembangunan Daerah Bidang Pembangunan Manusia	Frekuensi Koordinasi Pelaksanaan Sinergitas dan Harmonisasi Perencanaan Pembangunan Daerah Bidang Pembangunan Manusia	Frekuensi Koordinasi Pelaksanaan Sinergitas dan Harmonisasi Perencanaan Pembangunan Daerah Bidang Pembangunan Manusia	16 Kali	16 Kali	16 Kali	288,910,770	282,453,110	178,486,800	
		<b>Koordinasi Perencanaan Bidang Perekonomian dan SDA (Sumber Daya Alam)</b>	<b>Koordinasi Perencanaan Bidang Perekonomian dan SDA (Sumber Daya Alam)</b>	Jumlah Koordinasi, fasilitasi dan monev penyusunan dokumen perencanaan bidang Perekonomian dan SDA	Jumlah Koordinasi, fasilitasi dan monev penyusunan dokumen perencanaan bidang Perekonomian dan SDA	17 Kali	17 Kali	17 Kali	<b>531,874,270</b>	<b>498,064,660</b>	<b>435,328,125</b>	

**RINCIAN PERUBAHAN PROGRAM, KEGIATAN, SUB KEGIATAN, TARGET DAN PAGU PADA RENCANA KERJA PEMERINTAH DAERAH (RKPD) PERUBAHAN  
TAHUN 2022**

Unit Organisasi : 5.01.5.05.0.00.02.0000 Badan Perencanaan, Penelitian dan Pengembangan Daerah

Sub Unit Organisasi : 5.01.5.05.0.00.02.0000 Badan Perencanaan, Penelitian dan Pengembangan Daerah

No	Urusan	Program/ Kegiatan/ Sub Kegiatan		Indikator Program/ Kegiatan/ Sub Kegiatan		Target			Pagu			Keterangan
		Semula	Menjadi	Semula	Menjadi	RKPD 2022	APBD 2022	RKPD 2022 Perubahan	RKPD 2022	APBD 2022	RKPD 2022 Perubahan	
		Koordinasi Penyusunan Dokumen Perencanaan Pembangunan Daerah Bidang Perekonomian (RPJPD, RPJMD dan RKPD)	Koordinasi Penyusunan Dokumen Perencanaan Pembangunan Daerah Bidang Perekonomian (RPJPD, RPJMD dan RKPD)	Frekwensi koordinasi perencanaan bidang perekonomian	Frekwensi koordinasi perencanaan bidang perekonomian	7 Kali	7 Kali	7 Kali	99,468,900	99,468,900	85,368,900	
		Asistensi Penyusunan Dokumen Perencanaan Pembangunan Perangkat Daerah Bidang Perekonomian	Asistensi Penyusunan Dokumen Perencanaan Pembangunan Perangkat Daerah Bidang Perekonomian	Frekwensi asistensi Perencanaan Bidang perekonomian	Frekwensi asistensi Perencanaan Bidang perekonomian	6 Kali	6 Kali	6 Kali	32,937,000	32,937,000	32,937,000	
		Pelaksanaan Monitoring dan Evaluasi Penyusunan Dokumen Perencanaan Pembangunan Perangkat Daerah Bidang Perekonomian	Pelaksanaan Monitoring dan Evaluasi Penyusunan Dokumen Perencanaan Pembangunan Perangkat Daerah Bidang Perekonomian	Frekwensi monev Perencanaan Bidang perekonomian	Frekwensi monev Perencanaan Bidang perekonomian	4 Kali	4 Kali	4 Kali	20,281,635	20,281,635	20,281,635	
		Koordinasi Pelaksanaan Sinergitas dan Harmonisasi Perencanaan Pembangunan Daerah Bidang Perekonomian	Koordinasi Pelaksanaan Sinergitas dan Harmonisasi Perencanaan Pembangunan Daerah Bidang Perekonomian	Frekuensi Koordinasi Pelaksanaan Sinergitas dan Harmonisasi Perencanaan Pembangunan Daerah Bidang Perekonomian	Frekuensi Koordinasi Pelaksanaan Sinergitas dan Harmonisasi Perencanaan Pembangunan Daerah Bidang Perekonomian	3 Kali	3 Kali	3 Kali	132,354,245	98,544,635	80,272,000	
		Koordinasi Penyusunan Dokumen Perencanaan Pembangunan Daerah Bidang SDA (RPJPD, RPJMD dan RKPD)	Koordinasi Penyusunan Dokumen Perencanaan Pembangunan Daerah Bidang SDA (RPJPD, RPJMD dan RKPD)	Frekwensi Pelaksanaan koordinasi perencanaan bidang Sumber daya alam	Frekwensi Pelaksanaan koordinasi perencanaan bidang Sumber daya alam	7 Kali	7 Kali	7 Kali	159,461,100	159,461,100	129,097,200	
		Asistensi Penyusunan Dokumen Perencanaan Pembangunan Perangkat Daerah Bidang SDA	Asistensi Penyusunan Dokumen Perencanaan Pembangunan Perangkat Daerah Bidang SDA	Frekwensi asistensi Perencanaan Bidang Sumber daya alam	Frekwensi asistensi Perencanaan Bidang Sumber daya alam	6 Kali	6 Kali	6 Kali	30,124,200	30,124,200	30,124,200	
		Koordinasi Pelaksanaan Sinergitas dan Harmonisasi Perencanaan Pembangunan Daerah Bidang SDA	Koordinasi Pelaksanaan Sinergitas dan Harmonisasi Perencanaan Pembangunan Daerah Bidang SDA	Frekuensi Koordinasi Pelaksanaan Sinergitas dan Harmonisasi Perencanaan Pembangunan Daerah Bidang SDA	Frekuensi Koordinasi Pelaksanaan Sinergitas dan Harmonisasi Perencanaan Pembangunan Daerah Bidang SDA	4 Kali	4 Kali	4 Kali	57,247,190	57,247,190	57,247,190	
		<b>Koordinasi Perencanaan Bidang Infrastruktur dan Kewilayahan</b>	<b>Koordinasi Perencanaan Bidang Infrastruktur dan Kewilayahan</b>	Jumlah Pelaksanaan Koordinasi Perencanaan Bidang Infrastruktur dan Kewilayahan	Jumlah Pelaksanaan Koordinasi Perencanaan Bidang Infrastruktur dan Kewilayahan	100 %	100 %	100 %	<b>556,430,930</b>	<b>505,240,540</b>	<b>393,676,035</b>	
		Koordinasi Penyusunan Dokumen Perencanaan Pembangunan Daerah Bidang Infrastruktur (RPJPD, RPJMD dan RKPD)	Koordinasi Penyusunan Dokumen Perencanaan Pembangunan Daerah Bidang Infrastruktur (RPJPD, RPJMD dan RKPD)	Frekuensi Pelaksanaan Koordinasi Perencanaan Pembangunan Daerah Bidang Infrastruktur (RPJPD, RPJMD dan RKPD)	Frekuensi Pelaksanaan Koordinasi Perencanaan Pembangunan Daerah Bidang Infrastruktur (RPJPD, RPJMD dan RKPD)	4 Kali	4 Kali	4 Kali	213,022,410	190,962,020	190,959,325	
		Asistensi Penyusunan Dokumen Perencanaan Pembangunan Perangkat Daerah Bidang Infrastruktur	Asistensi Penyusunan Dokumen Perencanaan Pembangunan Perangkat Daerah Bidang Infrastruktur	Frekuensi Pelaksanaan Asistensi Perencanaan Pembangunan Perangkat Daerah Bidang Infrastruktur	Frekuensi Pelaksanaan Asistensi Perencanaan Pembangunan Perangkat Daerah Bidang Infrastruktur	4 Kali	4 Kali	4 Kali	25,247,600	25,247,600	25,247,600	
		Pelaksanaan Monitoring dan Evaluasi Penyusunan Dokumen Perencanaan Pembangunan Perangkat Daerah Bidang Infrastruktur	Pelaksanaan Monitoring dan Evaluasi Penyusunan Dokumen Perencanaan Pembangunan Perangkat Daerah Bidang Infrastruktur	Frekuensi Pelaksanaan Monitoring dan Evaluasi Perencanaan Pembangunan Perangkat Daerah Bidang Infrastruktur	Frekuensi Pelaksanaan Monitoring dan Evaluasi Perencanaan Pembangunan Perangkat Daerah Bidang Infrastruktur	4 Kali	4 Kali	4 Kali	40,193,200	40,193,200	12,065,200	



**RINCIAN PERUBAHAN PROGRAM, KEGIATAN, SUB KEGIATAN, TARGET DAN PAGU PADA RENCANA KERJA PEMERINTAH DAERAH (RKPD) PERUBAHAN  
TAHUN 2022**

Unit Organisasi : 5.01.5.05.0.00.02.0000 Badan Perencanaan, Penelitian dan Pengembangan Daerah

Sub Unit Organisasi : 5.01.5.05.0.00.02.0000 Badan Perencanaan, Penelitian dan Pengembangan Daerah

No	Urusan	Program/ Kegiatan/ Sub Kegiatan		Indikator Program/ Kegiatan/ Sub Kegiatan		Target			Pagu			Keterangan
		Semula	Menjadi	Semula	Menjadi	RKPD 2022	APBD 2022	RKPD 2022 Perubahan	RKPD 2022	APBD 2022	RKPD 2022 Perubahan	
		Koordinasi Penyusunan Dokumen Perencanaan Pembangunan Daerah Bidang Kewilayahan (RPJPD, RPJMD dan RKPD)	Koordinasi Penyusunan Dokumen Perencanaan Pembangunan Daerah Bidang Kewilayahan (RPJPD, RPJMD dan RKPD)	Frekuensi Pelaksanaan Koordinasi Penyusunan Dokumen Perencanaan Pembangunan Daerah Bidang Kewilayahan (RPJPD, RPJMD dan RKPD)	Frekuensi Pelaksanaan Koordinasi Penyusunan Dokumen Perencanaan Pembangunan Daerah Bidang Kewilayahan (RPJPD, RPJMD dan RKPD)	8 Kali	8 Kali	8 Kali	106,368,060	94,018,060	65,258,870	
		Asistensi Penyusunan Dokumen Perencanaan Pembangunan Perangkat Daerah Bidang Kewilayahan	Asistensi Penyusunan Dokumen Perencanaan Pembangunan Perangkat Daerah Bidang Kewilayahan	Frekuensi pelaksanaan Asistensi Penyusunan Dokumen Perencanaan Pembangunan Perangkat Daerah Bidang Kewilayahan	Frekuensi pelaksanaan Asistensi Penyusunan Dokumen Perencanaan Pembangunan Perangkat Daerah Bidang Kewilayahan	8 Kali	8 Kali	8 Kali	70,975,540	62,175,540	62,175,540	
		Pelaksanaan Monitoring dan Evaluasi Penyusunan Dokumen Perencanaan Pembangunan Perangkat Daerah Bidang Kewilayahan	Pelaksanaan Monitoring dan Evaluasi Penyusunan Dokumen Perencanaan Pembangunan Perangkat Daerah Bidang Kewilayahan	Frekuensi Pelaksanaan Monitoring dan Evaluasi Bidang Kewilayahan	Frekuensi Pelaksanaan Monitoring dan Evaluasi Bidang Kewilayahan	8 Kali	8 Kali	8 Kali	100,624,120	92,644,120	37,969,500	
	<b>PENELITIAN DAN PENGEMBANGAN</b>	<b>PROGRAM PENELITIAN DAN PENGEMBANGAN DAERAH</b>	<b>PROGRAM PENELITIAN DAN PENGEMBANGAN DAERAH</b>	Persentase Ketersediaan Dokumen Fasilitasi, Rekomendasi dan Evaluasi Pelaksanaan Penelitian	Persentase Ketersediaan Dokumen Fasilitasi, Rekomendasi dan Evaluasi Pelaksanaan Penelitian	100 %	100 %	100 %	<b>979,979,600</b>	<b>844,972,700</b>	<b>796,360,700</b>	
		<b>Penelitian dan Pengembangan Bidang Sosial dan Kependudukan</b>	<b>Penelitian dan Pengembangan Bidang Sosial dan Kependudukan</b>	Jumlah Dokumen Penelitian	Jumlah Dokumen Penelitian	4 Dokumen	4 Dokumen	4 Dokumen	<b>249,999,800</b>	<b>249,999,800</b>	<b>249,999,800</b>	
		Penelitian dan Pengembangan Bidang Aspek-Aspek Sosial	Penelitian dan Pengembangan Bidang Aspek-Aspek Sosial	Jumlah Dok. Penelitian dan Pengembangan Bidang Aspek-Aspek Sosial	Jumlah Dok. Penelitian dan Pengembangan Bidang Aspek-Aspek Sosial	2 Dokumen	2 Dokumen	2 Dokumen	249,999,800	249,999,800	249,999,800	
		<b>Penelitian dan Pengembangan Bidang Ekonomi dan Pembangunan</b>	<b>Penelitian dan Pengembangan Bidang Ekonomi dan Pembangunan</b>	Jumlah Dokumen Penelitian	Jumlah Dokumen Penelitian	4 Dokumen	4 Dokumen	4 Dokumen	<b>225,000,200</b>	<b>225,000,200</b>	<b>176,330,000</b>	
		Penelitian dan Pengembangan Koperasi, Usaha Kecil dan Menengah	Penelitian dan Pengembangan Koperasi, Usaha Kecil dan Menengah	Jumlah Dok. Penelitian dan Pengembangan Bidang Koperasi, Usaha kecil dan Menengah	Jumlah Dok. Penelitian dan Pengembangan Bidang Koperasi, Usaha kecil dan Menengah	1 Dokumen	1 Dokumen	1 Dokumen	100,000,200	100,000,200	164,940,000	
		Penelitian dan Pengembangan Perindustrian dan Perdagangan	Penelitian dan Pengembangan Perindustrian dan Perdagangan	jumlah dok penelitian dan pengembangan bidang perindustrian dan perdagangan	jumlah dok penelitian dan pengembangan bidang perindustrian dan perdagangan	1 Dokumen	1 Dokumen	1 Dokumen	125,000,000	125,000,000	11,390,000	
		<b>Pengembangan Inovasi dan Teknologi</b>	<b>Pengembangan Inovasi dan Teknologi</b>	Jumlah inovasi yang mengikuti lomba inovasi daerah	Jumlah inovasi yang mengikuti lomba inovasi daerah	5 Inovasi	5 Inovasi	5 Inovasi	<b>404,979,800</b>	<b>369,972,700</b>	<b>370,030,900</b>	
		Penelitian, Pengembangan, dan Perekayasaan di Bidang Teknologi dan Inovasi	Penelitian, Pengembangan, dan Perekayasaan di Bidang Teknologi dan Inovasi	Jumlah PD yang difasilitasi pada pelaksanaan inovasi daerah	Jumlah PD yang difasilitasi pada pelaksanaan inovasi daerah	35 PD	35 PD	35 PD	288,985,300	253,978,200	250,830,200	
		Sosialisasi dan Diseminasi Hasil-Hasil Kelitbangan	Sosialisasi dan Diseminasi Hasil-Hasil Kelitbangan	Jumlah sosialisasi dan diseminasi hasil-hasil kelitbangan	Jumlah sosialisasi dan diseminasi hasil-hasil kelitbangan	1 Kali	1 Kali	1 Kali	115,994,500	115,994,500	119,200,700	
<b>TOTAL</b>									<b>10,500,000,000</b>	<b>10,003,081,832</b>	<b>10,003,081,832</b>	

Kota Gorontalo ,.....

Mengetahui,  
Kepala Badan Perencanaan, Penelitian dan  
Pengembangan Daerah

Kepala Badan Perencanaan, Penelitian Dan  
Pengembangan Daerah

Hj. Meidy N. Silangen, S.Pi, M.Si  
NIP. 197105092000032006

Hj. Meidy N. Silangen, S.Pi, M.Si  
NIP. 197105092000032006

**RINCIAN PERUBAHAN PROGRAM, KEGIATAN, SUB KEGIATAN, TARGET DAN PAGU PADA RENCANA KERJA PEMERINTAH DAERAH (RKPD) PERUBAHAN TAHUN 2022**

Unit Organisasi : 5.02.0.00.0.00.01.0000 Badan Keuangan

Sub Unit Organisasi : 5.02.0.00.0.00.01.0000 Badan Keuangan

No	Urusan	Program/ Kegiatan/ Sub Kegiatan		Indikator Program/ Kegiatan/ Sub Kegiatan		Target			Pagu			Keterangan
		Semula	Menjadi	Semula	Menjadi	RKPD 2022	APBD 2022	RKPD 2022 Perubahan	RKPD 2022	APBD 2022	RKPD 2022 Perubahan	
	<b>KEUANGAN</b>	<b>PROGRAM PENUNJANG URUSAN PEMERINTAHAN DAERAH KABUPATEN/KOTA</b>	<b>PROGRAM PENUNJANG URUSAN PEMERINTAHAN DAERAH KABUPATEN/KOTA</b>	Persentase pemenuhan layanan penunjang urusan pemerintahan daerah	Persentase pemenuhan layanan penunjang urusan pemerintahan daerah	100 %	100 %	100 %	<b>12,203,990,512</b>	<b>15,953,662,823</b>	<b>15,953,662,823</b>	
		<b>Perencanaan, Penganggaran, dan Evaluasi Kinerja Perangkat Daerah</b>	<b>Perencanaan, Penganggaran, dan Evaluasi Kinerja Perangkat Daerah</b>	Jumlah Dokumen Perencanaan, penganggaran dan Evaluasi perangkat daerah	Jumlah Dokumen Perencanaan, penganggaran dan Evaluasi perangkat daerah	16 Dokumen	16 Dokumen	16 Dokumen	<b>136,021,440</b>	<b>192,927,680</b>	<b>192,927,680</b>	
		Penyusunan Dokumen Perencanaan Perangkat Daerah	Penyusunan Dokumen Perencanaan Perangkat Daerah	Jumlah Dokumen Perencanaan	Jumlah Dokumen Perencanaan	5 Dokumen	5 Dokumen	5 Dokumen	15,680,280	33,438,570	33,438,570	
		Koordinasi dan Penyusunan Dokumen RKA-SKPD	Koordinasi dan Penyusunan Dokumen RKA-SKPD	Jumlah Dokumen RKA	Jumlah Dokumen RKA	1 Dokumen	1 Dokumen	1 Dokumen	7,852,790	7,852,790	7,852,790	
		Koordinasi dan Penyusunan Dokumen Perubahan RKA-SKPD	Koordinasi dan Penyusunan Dokumen Perubahan RKA-SKPD	Jumlah Dokumen Perubahan RKA	Jumlah Dokumen Perubahan RKA	1 Dokumen	1 Dokumen	1 Dokumen	7,579,700	7,579,700	7,579,700	
		Koordinasi dan Penyusunan DPA-SKPD	Koordinasi dan Penyusunan DPA-SKPD	Frekuensi Koordinasi	Frekuensi Koordinasi	2 Kali	2 Kali	2 Kali	7,579,700	7,570,630	7,570,630	
		Koordinasi dan Penyusunan Perubahan DPA-SKPD	Koordinasi dan Penyusunan Perubahan DPA-SKPD	Frekuensi Koordinasi	Frekuensi Koordinasi	2 Kali	2 Kali	2 Kali	7,690,870	7,690,870	7,690,870	
		Koordinasi dan Penyusunan Laporan Capaian Kinerja dan Ikhtisar Realisasi Kinerja SKPD	Koordinasi dan Penyusunan Laporan Capaian Kinerja dan Ikhtisar Realisasi Kinerja SKPD	Frekuensi Koordinasi	Frekuensi Koordinasi	6 Kali	6 Kali	6 Kali	82,102,000	121,259,020	121,259,020	
		Evaluasi Kinerja Perangkat Daerah	Evaluasi Kinerja Perangkat Daerah	Jumlah Dokumen Evaluasi Kinerja	Jumlah Dokumen Evaluasi Kinerja	1 Dokumen	1 Dokumen	1 Dokumen	7,536,100	7,536,100	7,536,100	
		<b>Administrasi Keuangan Perangkat Daerah</b>	<b>Administrasi Keuangan Perangkat Daerah</b>	Presentase Layanan Administrasi Keuangan Perangkat Daerah	Presentase Layanan Administrasi Keuangan Perangkat Daerah	100 Persen	100 Persen	100 Persen	<b>8,035,793,981</b>	<b>7,896,952,731</b>	<b>7,896,952,731</b>	
		Penyediaan Gaji dan Tunjangan ASN	Penyediaan Gaji dan Tunjangan ASN	Frekuensi Pembayaran Gaji dan Tunjangan	Frekuensi Pembayaran Gaji dan Tunjangan	14 Kali	14 Kali	14 Kali	7,472,684,491	7,352,017,374	7,352,017,374	
		Pelaksanaan Penatausahaan dan Pengujian/Verifikasi Keuangan SKPD	Pelaksanaan Penatausahaan dan Pengujian/Verifikasi Keuangan SKPD	Jumlah Dokumen	Jumlah Dokumen	12 Dokumen	12 Dokumen	12 Dokumen	18,240,000	18,240,000	18,240,000	
		Koordinasi dan Pelaksanaan Akuntansi SKPD	Koordinasi dan Pelaksanaan Akuntansi SKPD	Frekuensi Koordinasi	Frekuensi Koordinasi	2 Kali	2 Kali	2 Kali	14,319,630	14,319,630	14,319,630	
		Koordinasi dan Penyusunan Laporan Keuangan Akhir Tahun SKPD	Koordinasi dan Penyusunan Laporan Keuangan Akhir Tahun SKPD	Jumlah Dokumen Laporan Keuangan Akhir Tahun	Jumlah Dokumen Laporan Keuangan Akhir Tahun	1 Dokumen	1 Dokumen	1 Dokumen	51,755,040	51,755,040	51,755,040	
		Koordinasi dan Penyusunan Laporan Keuangan Bulanan/Triwulan/Semes teran SKPD	Koordinasi dan Penyusunan Laporan Keuangan Bulanan/Triwulan/Semes teran SKPD	Jumlah Dokumen Laporan Keuangan Bulanan	Jumlah Dokumen Laporan Keuangan Bulanan	12 Dokumen	12 Dokumen	12 Dokumen	478,794,820	460,620,687	460,620,687	

**RINCIAN PERUBAHAN PROGRAM, KEGIATAN, SUB KEGIATAN, TARGET DAN PAGU PADA RENCANA KERJA PEMERINTAH DAERAH (RKPD) PERUBAHAN  
TAHUN 2022**

Unit Organisasi : 5.02.0.00.0.00.01.0000 Badan Keuangan

Sub Unit Organisasi : 5.02.0.00.0.00.01.0000 Badan Keuangan

No	Urusan	Program/ Kegiatan/ Sub Kegiatan		Indikator Program/ Kegiatan/ Sub Kegiatan		Target			Pagu			Keterangan
		Semula	Menjadi	Semula	Menjadi	RKPD 2022	APBD 2022	RKPD 2022 Perubahan	RKPD 2022	APBD 2022	RKPD 2022 Perubahan	
		<b>Administrasi Umum Perangkat Daerah</b>	<b>Administrasi Umum Perangkat Daerah</b>	presentase layanan admsitrası umum perangkat daerah	presentase layanan admsitrası umum perangkat daerah	100 Persen	100 Persen	100 Persen	<b>830,896,302</b>	<b>1,693,054,158</b>	<b>1,693,054,158</b>	
		Penyediaan Komponen Instalasi Listrik/Penerangan Bangunan Kantor	Penyediaan Komponen Instalasi Listrik/Penerangan Bangunan Kantor	Frekuensi Penyediaan Komponen Instalasi Listrik	Frekuensi Penyediaan Komponen Instalasi Listrik	12 Kali	12 Kali	12 Kali	38,352,050	38,352,050	38,352,050	
		Penyediaan Peralatan dan Perlengkapan Kantor	Penyediaan Peralatan dan Perlengkapan Kantor	Jumlah Peralatan dan Perlengkapan Kantor	Jumlah Peralatan dan Perlengkapan Kantor	75 Jenis	75 Jenis	75 Jenis	103,951,980	103,424,581	103,424,581	
		Penyediaan Bahan Logistik Kantor	Penyediaan Bahan Logistik Kantor	Frekuensi Penyediaan Bahan Logistik	Frekuensi Penyediaan Bahan Logistik	12 Kali	12 Kali	12 Kali	184,770,040	164,676,840	164,676,840	
		Penyediaan Barang Cetak dan Penggandaan	Penyediaan Barang Cetak dan Penggandaan	Frekuensi Penyediaan Barang Cetak dan Penggandaan	Frekuensi Penyediaan Barang Cetak dan Penggandaan	12 Kali	12 Kali	12 Kali	84,751,260	84,751,260	84,751,260	
		Penyediaan Bahan Bacaan dan Peraturan Perundang-undangan	Penyediaan Bahan Bacaan dan Peraturan Perundang-undangan	Jumlah Bahan Bacaan	Jumlah Bahan Bacaan	2 Jenis	2 Jenis	2 Jenis	102,264,972	102,264,972	102,264,972	
		Penyelenggaraan Rapat Koordinasi dan Konsultasi SKPD	Penyelenggaraan Rapat Koordinasi dan Konsultasi SKPD	Frekuensi Rapat Koordinasi dan Konsultasi	Frekuensi Rapat Koordinasi dan Konsultasi	4 Kali	4 Kali	4 Kali	316,806,000	1,199,584,455	1,199,584,455	
		<b>Pengadaan Barang Milik Daerah Penunjang Urusan Pemerintahan Daerah</b>	<b>Pengadaan Barang Milik Daerah Penunjang Urusan Pemerintahan Daerah</b>	Jumlah Pengadaan Barang milik Daerah penunjang urusan pemerintahan Daerah	Jumlah Pengadaan Barang milik Daerah penunjang urusan pemerintahan Daerah	82 Unit	82 Unit	82 Unit	<b>383,165,830</b>	<b>1,687,656,380</b>	<b>1,687,656,380</b>	
		Pengadaan Kendaraan Dinas Operasional atau Lapangan	Pengadaan Kendaraan Dinas Operasional atau Lapangan	Jumlah Kendaraan Dinas/Operasional	Jumlah Kendaraan Dinas/Operasional	1 Unit	1 Unit	1 Unit	75,167,200	909,098,460	909,098,460	
		Pengadaan Mebel	Pengadaan Mebel	Jumlah Mebelair	Jumlah Mebelair	5 Unit	5 Unit	5 Unit	18,290,580	29,861,370	29,861,370	
		Pengadaan Sarana dan Prasarana Pendukung Gedung Kantor atau Bangunan Lainnya	Pengadaan Sarana dan Prasarana Pendukung Gedung Kantor atau Bangunan Lainnya	Jumlah Sarana dan Prasarana Pendukung Lainnya	Jumlah Sarana dan Prasarana Pendukung Lainnya	75 Unit	75 Unit	75 Unit	289,708,050	748,696,550	748,696,550	
		<b>Penyediaan Jasa Penunjang Urusan Pemerintahan Daerah</b>	<b>Penyediaan Jasa Penunjang Urusan Pemerintahan Daerah</b>	Jumlah layanan penyediaan jasa penunjang urusan Pemerintahan	Jumlah layanan penyediaan jasa penunjang urusan Pemerintahan	48 Kali	48 Kali	48 Kali	<b>2,463,837,959</b>	<b>3,120,617,541</b>	<b>3,120,617,541</b>	
		Penyediaan Jasa Surat Menyurat	Penyediaan Jasa Surat Menyurat	Frekuensi Penyediaan Jasa Surat Menyurat	Frekuensi Penyediaan Jasa Surat Menyurat	12 Kali	12 Kali	12 Kali	22,396,000	22,396,000	22,396,000	
		Penyediaan Jasa Komunikasi, Sumber Daya Air dan Listrik	Penyediaan Jasa Komunikasi, Sumber Daya Air dan Listrik	Frekuensi Penyediaan Jasa Komunikasi, Sumber Daya Air dan Listrik	Frekuensi Penyediaan Jasa Komunikasi, Sumber Daya Air dan Listrik	12 Kali	12 Kali	12 Kali	627,159,384	1,109,277,716	1,109,277,716	
		Penyediaan Jasa Peralatan dan Perlengkapan Kantor	Penyediaan Jasa Peralatan dan Perlengkapan Kantor	Frekuensi Pembayaran Jasa Peralatan dan Perlengkapan Kantor	Frekuensi Pembayaran Jasa Peralatan dan Perlengkapan Kantor	12 Kali	12 Kali	12 Kali	20,342,575	7,803,825	7,803,825	
		Penyediaan Jasa Pelayanan Umum Kantor	Penyediaan Jasa Pelayanan Umum Kantor	Frekuensi Pembayaran Jasa Pelayanan Umum Kantor	Frekuensi Pembayaran Jasa Pelayanan Umum Kantor	12 Kali	12 Kali	12 Kali	1,793,940,000	1,981,140,000	1,981,140,000	
		<b>Pemeliharaan Barang Milik Daerah Penunjang Urusan Pemerintahan Daerah</b>	<b>Pemeliharaan Barang Milik Daerah Penunjang Urusan Pemerintahan Daerah</b>	presentase pemeliharaan BMD Penunjang Urusan Pemerintahan Daerah	presentase pemeliharaan BMD Penunjang Urusan Pemerintahan Daerah	100 Persen	100 Persen	100 Persen	<b>354,275,000</b>	<b>1,362,454,333</b>	<b>1,362,454,333</b>	

**RINCIAN PERUBAHAN PROGRAM, KEGIATAN, SUB KEGIATAN, TARGET DAN PAGU PADA RENCANA KERJA PEMERINTAH DAERAH (RKPD) PERUBAHAN  
TAHUN 2022**

Unit Organisasi : 5.02.0.00.0.00.01.0000 Badan Keuangan

Sub Unit Organisasi : 5.02.0.00.0.00.01.0000 Badan Keuangan

No	Urusan	Program/ Kegiatan/ Sub Kegiatan		Indikator Program/ Kegiatan/ Sub Kegiatan		Target			Pagu			Keterangan
		Semula	Menjadi	Semula	Menjadi	RKPD 2022	APBD 2022	RKPD 2022 Perubahan	RKPD 2022	APBD 2022	RKPD 2022 Perubahan	
		Penyediaan Jasa Pemeliharaan, Biaya Pemeliharaan dan Pajak Kendaraan Perorangan Dinas atau Kendaraan Dinas Jabatan	Penyediaan Jasa Pemeliharaan, Biaya Pemeliharaan dan Pajak Kendaraan Perorangan Dinas atau Kendaraan Dinas Jabatan	Frekuensi Pemeliharaan/Jumlah Pajak Kendaraan Perorangan atau Dinas Jabatan	Frekuensi Pemeliharaan/Jumlah Pajak Kendaraan Perorangan atau Dinas Jabatan	12 Kali	12 Kali	12 Kali	89,700,000	155,675,000	155,675,000	
		Pemeliharaan/Rehabilitasi Gedung Kantor dan Bangunan Lainnya	Pemeliharaan/Rehabilitasi Gedung Kantor dan Bangunan Lainnya	Frekuensi Pemeliharaan/Rehabilitasi Gedung	Frekuensi Pemeliharaan/Rehabilitasi Gedung	2 Kali	2 Kali	2 Kali	189,200,000	374,864,535	374,864,535	
		Pemeliharaan/Rehabilitasi Sarana dan Prasarana Pendukung Gedung Kantor atau Bangunan Lainnya	Pemeliharaan/Rehabilitasi Sarana dan Prasarana Pendukung Gedung Kantor atau Bangunan Lainnya	Frekuensi Pemeliharaan/Rehabilitasi Sarana dan Prasarana Pendukung Gedung atau Bangunan Lainnya	Frekuensi Pemeliharaan/Rehabilitasi Sarana dan Prasarana Pendukung Gedung atau Bangunan Lainnya	12 Kali	12 Kali	12 Kali	75,375,000	831,914,798	831,914,798	
		<b>PROGRAM PENGELOLAAN KEUANGAN DAERAH</b>	<b>PROGRAM PENGELOLAAN KEUANGAN DAERAH</b>	Persentase Pengelolaan Keuangan Daerah	Persentase Pengelolaan Keuangan Daerah	100 %	100 %	100 %	<b>20,593,920,247</b>	<b>13,455,154,368</b>	<b>13,055,154,368</b>	
		<b>Koordinasi dan Penyusunan Rencana Anggaran Daerah</b>	<b>Koordinasi dan Penyusunan Rencana Anggaran Daerah</b>	Jumlah Dokumen rancangan anggaran Daerah	Jumlah Dokumen rancangan anggaran Daerah	320 Dokumen	320 Dokumen	320 Dokumen	<b>2,645,348,450</b>	<b>3,817,464,112</b>	<b>3,817,464,112</b>	
		Koordinasi dan Penyusunan KUA dan PPAS	Koordinasi dan Penyusunan KUA dan PPAS	Jumlah KUA PPAS	Jumlah KUA PPAS	80 Buku	80 Buku	80 Buku	250,620,290	262,983,250	262,983,250	
		Koordinasi dan Penyusunan Perubahan KUA dan Perubahan PPAS	Koordinasi dan Penyusunan Perubahan KUA dan Perubahan PPAS	Jumlah KUA dan PPAS Perubahan	Jumlah KUA dan PPAS Perubahan	80 Buku	80 Buku	80 Buku	205,985,420	219,808,380	219,808,380	
		Koordinasi, Penyusunan dan Verifikasi RKA-SKPD	Koordinasi, Penyusunan dan Verifikasi RKA-SKPD	Jumlah Dokumen RKA	Jumlah Dokumen RKA	80 Buku	80 Buku	80 Buku	169,993,310	187,572,120	187,572,120	
		Koordinasi, Penyusunan dan Verifikasi Perubahan RKA-SKPD	Koordinasi, Penyusunan dan Verifikasi Perubahan RKA-SKPD	Jumlah Dokumen Perubahan RKA	Jumlah Dokumen Perubahan RKA	80 Buku	80 Buku	80 Buku	151,499,750	120,985,740	120,985,740	
		Koordinasi, Penyusunan dan Verifikasi DPA-SKPD	Koordinasi, Penyusunan dan Verifikasi DPA-SKPD	Jumlah Dokumen DPA	Jumlah Dokumen DPA	80 Buku	80 Buku	80 Buku	100,133,340	118,780,620	118,780,620	
		Koordinasi, Penyusunan dan Verifikasi Perubahan DPA-SKPD	Koordinasi, Penyusunan dan Verifikasi Perubahan DPA-SKPD	Jumlah Dokumen Perubahan DPA	Jumlah Dokumen Perubahan DPA	80 Buku	80 Buku	80 Buku	106,168,000	105,538,880	105,538,880	
		Koordinasi dan Penyusunan Peraturan Daerah tentang APBD dan Peraturan Kepala Daerah tentang Penjabaran APBD	Koordinasi dan Penyusunan Peraturan Daerah tentang APBD dan Peraturan Kepala Daerah tentang Penjabaran APBD	Jumlah Dokumen PERDA APBD dan Penjabaran APBD	Jumlah Dokumen PERDA APBD dan Penjabaran APBD	80 Buku	80 Buku	80 Buku	536,583,900	600,972,700	600,972,700	
		Koordinasi dan Penyusunan Peraturan Daerah tentang Perubahan APBD dan Peraturan Kepala Daerah tentang Penjabaran Perubahan APBD	Koordinasi dan Penyusunan Peraturan Daerah tentang Perubahan APBD dan Peraturan Kepala Daerah tentang Penjabaran Perubahan APBD	Jumlah Dokumen PERDA Perubahan APBD dan Penjabaran Perubahan APBD	Jumlah Dokumen PERDA Perubahan APBD dan Penjabaran Perubahan APBD	80 Buku	80 Buku	80 Buku	562,932,600	666,252,600	666,252,600	
		Koordinasi dan Penyusunan Regulasi serta Kebijakan Bidang Anggaran	Koordinasi dan Penyusunan Regulasi serta Kebijakan Bidang Anggaran	Jumlah Laporan Regulasi Bidang Anggaran	Jumlah Laporan Regulasi Bidang Anggaran	1 Laporan	1 Laporan	1 Laporan	287,682,910	194,031,553	194,031,553	
		Koordinasi Perencanaan Anggaran Pendapatan	Koordinasi Perencanaan Anggaran Pendapatan	Jumlah OPD yang Berkoordinasi	Jumlah OPD yang Berkoordinasi	80 OPD	80 OPD	80 OPD	50,163,690	58,842,180	58,842,180	

**RINCIAN PERUBAHAN PROGRAM, KEGIATAN, SUB KEGIATAN, TARGET DAN PAGU PADA RENCANA KERJA PEMERINTAH DAERAH (RKPD) PERUBAHAN TAHUN 2022**

Unit Organisasi : 5.02.0.00.0.00.01.0000 Badan Keuangan

Sub Unit Organisasi : 5.02.0.00.0.00.01.0000 Badan Keuangan

No	Urusan	Program/ Kegiatan/ Sub Kegiatan		Indikator Program/ Kegiatan/ Sub Kegiatan		Target			Pagu			Keterangan
		Semula	Menjadi	Semula	Menjadi	RKPD 2022	APBD 2022	RKPD 2022 Perubahan	RKPD 2022	APBD 2022	RKPD 2022 Perubahan	
		Koordinasi Perencanaan Anggaran Belanja Daerah	Koordinasi Perencanaan Anggaran Belanja Daerah	Jumlah OPD yang Berkoordinasi	Jumlah OPD yang Berkoordinasi	80 OPD	80 OPD	80 OPD	72,887,680	86,168,880	86,168,880	
		Koordinasi Perencanaan Anggaran Pembiayaan	Koordinasi Perencanaan Anggaran Pembiayaan	Jumlah OPD yang Berkoordinasi	Jumlah OPD yang Berkoordinasi	80 OPD	80 OPD	80 OPD	49,315,260	79,720,900	79,720,900	
		Pembinaan Penganggaran Daerah Pemerintah Kabupaten/Kota	Pembinaan Penganggaran Daerah Pemerintah Kabupaten/Kota	Frekuensi Pembinaan	Frekuensi Pembinaan	2 Kali	2 Kali	2 Kali	101,382,300	1,115,806,309	1,115,806,309	
		<b>Koordinasi dan Pengelolaan Perbendaharaan Daerah</b>	<b>Koordinasi dan Pengelolaan Perbendaharaan Daerah</b>	Frekuensi Koordinasi dan pengelolaan perbendaharaan Daerah	Frekuensi Koordinasi dan pengelolaan perbendaharaan Daerah	19 kali	19 kali	19 kali	<b>1,673,452,585</b>	<b>1,751,563,928</b>	<b>1,751,563,928</b>	
		Koordinasi dan Pengelolaan Kas Daerah	Koordinasi dan Pengelolaan Kas Daerah	Frekuensi Pengelolaan Kas Daerah	Frekuensi Pengelolaan Kas Daerah	12 Kali	12 Kali	12 Kali	412,803,100	204,011,300	204,011,300	
		Pengelolaan Sisa Lebih Perhitungan Anggaran Tahun Sebelumnya	Pengelolaan Sisa Lebih Perhitungan Anggaran Tahun Sebelumnya	Frekuensi Pengelolaan Sisa Lebih Perhitungan Anggaran Tahun Sebelumnya	Frekuensi Pengelolaan Sisa Lebih Perhitungan Anggaran Tahun Sebelumnya	1 Kali	1 Kali	1 Kali	126,450,360	74,811,910	74,811,910	
		Penyiapan, Pelaksanaan Pengendalian dan Penerbitan Anggaran Kas dan SPD	Penyiapan, Pelaksanaan Pengendalian dan Penerbitan Anggaran Kas dan SPD	Jumlah Dokumen Pelaksanaan Pengendalian dan Penerbitan Anggaran Kas dan SPD	Jumlah Dokumen Pelaksanaan Pengendalian dan Penerbitan Anggaran Kas dan SPD	4 Dokumen	4 Dokumen	4 Dokumen	20,244,560	74,002,150	74,002,150	
		Koordinasi, Fasilitas, Asistensi, Sinkronisasi, Supervisi, Monitoring dan Evaluasi Pengelolaan Dana Perimbangan dan Dana Transfer Lainnya	Koordinasi, Fasilitas, Asistensi, Sinkronisasi, Supervisi, Monitoring dan Evaluasi Pengelolaan Dana Perimbangan dan Dana Transfer Lainnya	Frekuensi Koordinasi Pengelolaan Dana Perimbangan dan Dana Transfer Lainnya	Frekuensi Koordinasi Pengelolaan Dana Perimbangan dan Dana Transfer Lainnya	2 Kali	2 Kali	2 Kali	209,880,740	457,889,930	457,889,930	
		Koordinasi dan Penyusunan Laporan Realisasi Penerimaan dan Pengeluaran Kas Daerah, Laporan Aliran Kas, dan Pelaksanaan Pemungutan/Pemotongan dan Penyetoran Perhitungan Fihak Ketiga (PFK)	Koordinasi dan Penyusunan Laporan Realisasi Penerimaan dan Pengeluaran Kas Daerah, Laporan Aliran Kas, dan Pelaksanaan Pemungutan/Pemotongan dan Penyetoran Perhitungan Fihak Ketiga (PFK)	Frekuensi Koordinasi Penyusunan Laporan Realisasi Penerimaan dan Pengeluaran Kas Daerah, Laporan Aliran Kas dan Pelaksanaan Pemungutan/Pemotongan dan Penyetoran Perhitungan Fihak Ketiga (PFK)	Frekuensi Koordinasi Penyusunan Laporan Realisasi Penerimaan dan Pengeluaran Kas Daerah, Laporan Aliran Kas dan Pelaksanaan Pemungutan/Pemotongan dan Penyetoran Perhitungan Fihak Ketiga (PFK)	2 Kali	2 Kali	2 Kali	295,099,830	231,311,200	231,311,200	
		Koordinasi Pelaksanaan Piutang dan Utang Daerah yang Timbul Akibat Pengelolaan Kas, Pelaksanaan Analisis Pembiayaan dan Penempatan Uang Daerah sebagai Optimalisasi Kas	Koordinasi Pelaksanaan Piutang dan Utang Daerah yang Timbul Akibat Pengelolaan Kas, Pelaksanaan Analisis Pembiayaan dan Penempatan Uang Daerah sebagai Optimalisasi Kas	Frekuensi Koordinasi Pelaksanaan Piutang dan Utang Daerah	Frekuensi Koordinasi Pelaksanaan Piutang dan Utang Daerah	2 Kali	2 Kali	2 Kali	187,508,770	193,460,103	193,460,103	
		Rekonsiliasi Data Penerimaan dan Pengeluaran Kas serta Pemungutan dan Pemotongan Atas SP2D dengan Instansi Terkait	Rekonsiliasi Data Penerimaan dan Pengeluaran Kas serta Pemungutan dan Pemotongan Atas SP2D dengan Instansi Terkait	Jumlah SP2D yang Diterbitkan	Jumlah SP2D yang Diterbitkan	10000 Lembar	10000 Lembar	10000 Lembar	310,583,815	299,372,445	299,372,445	

**RINCIAN PERUBAHAN PROGRAM, KEGIATAN, SUB KEGIATAN, TARGET DAN PAGU PADA RENCANA KERJA PEMERINTAH DAERAH (RKPD) PERUBAHAN TAHUN 2022**

Unit Organisasi : 5.02.0.00.0.00.01.0000 Badan Keuangan

Sub Unit Organisasi : 5.02.0.00.0.00.01.0000 Badan Keuangan

No	Urusan	Program/ Kegiatan/ Sub Kegiatan		Indikator Program/ Kegiatan/ Sub Kegiatan		Target			Pagu			Keterangan
		Semula	Menjadi	Semula	Menjadi	RKPD 2022	APBD 2022	RKPD 2022 Perubahan	RKPD 2022	APBD 2022	RKPD 2022 Perubahan	
		Penyusunan Petunjuk Teknis Administrasi Keuangan yang Berkaitan dengan Penerimaan dan Pengeluaran Kas serta Penatausahaan dan Pertanggungjawaban Sub Kegiatan	Penyusunan Petunjuk Teknis Administrasi Keuangan yang Berkaitan dengan Penerimaan dan Pengeluaran Kas serta Penatausahaan dan Pertanggungjawaban Sub Kegiatan	Frekuensi Koordinasi Penyusunan Petunjuk Teknis Administrasi Keuangan	Frekuensi Koordinasi Penyusunan Petunjuk Teknis Administrasi Keuangan	12 Kali	12 Kali	12 Kali	110,881,410	216,704,890	216,704,890	
		<b>Koordinasi dan Pelaksanaan Akuntansi dan Pelaporan Keuangan Daerah</b>	<b>Koordinasi dan Pelaksanaan Akuntansi dan Pelaporan Keuangan Daerah</b>	Jumlah Dokumen Pelaksanaan Akuntansi dan pelaporan Keuangan daerah	Jumlah Dokumen Pelaksanaan Akuntansi dan pelaporan Keuangan daerah	506 Dokumen	506 Dokumen	506 Dokumen	<b>1,445,774,870</b>	<b>1,431,879,739</b>	<b>1,431,879,739</b>	
		Koordinasi Pelaksanaan Akuntansi Penerimaan dan Pengeluaran Kas Daerah	Koordinasi Pelaksanaan Akuntansi Penerimaan dan Pengeluaran Kas Daerah	Frekuensi Koordinasi Pelaksanaan Akuntansi Penerimaan dan Pengeluaran Kas Daerah	Frekuensi Koordinasi Pelaksanaan Akuntansi Penerimaan dan Pengeluaran Kas Daerah	12 Kali	12 Kali	12 Kali	99,740,000	62,660,000	62,660,000	
		Rekonsiliasi dan Verifikasi Aset, Kewajiban, Ekuitas, Pendapatan, Belanja, Pembiayaan, Pendapatan-LO dan Beban	Rekonsiliasi dan Verifikasi Aset, Kewajiban, Ekuitas, Pendapatan, Belanja, Pembiayaan, Pendapatan-LO dan Beban	Frekuensi Rekonsiliasi dan Verifikasi Aset, Kewajiban, Ekuitas, Pendapatan, Belanja, Pembiayaan, Pendapatan-LO dan Beban	Frekuensi Rekonsiliasi dan Verifikasi Aset, Kewajiban, Ekuitas, Pendapatan, Belanja, Pembiayaan, Pendapatan-LO dan Beban	12 Kali	12 Kali	12 Kali	146,245,000	155,816,000	155,816,000	
		Koordinasi Penyusunan Laporan Pertanggungjawaban Pelaksanaan APBD Bulanan, Triwulanan dan Semesteran	Koordinasi Penyusunan Laporan Pertanggungjawaban Pelaksanaan APBD Bulanan, Triwulanan dan Semesteran	Jumlah Dokumen Pertanggungjawaban Pelaksanaan APBD	Jumlah Dokumen Pertanggungjawaban Pelaksanaan APBD	150 Buku	150 Buku	150 Buku	113,899,800	158,258,900	158,258,900	
		Konsolidasi Laporan Keuangan SKPD, BLUD dan Laporan Keuangan Pemerintah Daerah	Konsolidasi Laporan Keuangan SKPD, BLUD dan Laporan Keuangan Pemerintah Daerah	Jumlah Laporan Keuangan SKPD, BLUD dan Laporan Keuangan PEMDA	Jumlah Laporan Keuangan SKPD, BLUD dan Laporan Keuangan PEMDA	205 Buku	205 Buku	205 Buku	472,630,910	528,149,489	528,149,489	
		Koordinasi dan Penyusunan Rancangan Peraturan Daerah tentang Pertanggungjawaban Pelaksanaan APBD Provinsi dan Rancangan Peraturan Kepala Daerah tentang Penjabaran Pertanggungjawaban Pelaksanaan APBD Kabupaten/Kota	Koordinasi dan Penyusunan Rancangan Peraturan Daerah tentang Pertanggungjawaban Pelaksanaan APBD Provinsi dan Rancangan Peraturan Kepala Daerah tentang Penjabaran Pertanggungjawaban Pelaksanaan APBD Kabupaten/Kota	Jumlah Dokumen Rancangan PERDA tentang Pertanggungjawaban Pelaksanaan APBD Kabupaten/Kota	Jumlah Dokumen Rancangan PERDA tentang Pertanggungjawaban Pelaksanaan APBD Kabupaten/Kota	150 Buku	150 Buku	150 Buku	50,301,000	67,626,000	67,626,000	
		Penyusunan Tanggapan/Tindak Lanjut terhadap LHP BPK atas Laporan Pertanggungjawaban Pelaksanaan APBD	Penyusunan Tanggapan/Tindak Lanjut terhadap LHP BPK atas Laporan Pertanggungjawaban Pelaksanaan APBD	Tanggapan/Tindak Lanjut terhadap LHP BPK atas Laporan Pertanggungjawaban Pelaksanaan APBD	Tanggapan/Tindak Lanjut terhadap LHP BPK atas Laporan Pertanggungjawaban Pelaksanaan APBD	1 Kegiatan	1 Kegiatan	1 Kegiatan	111,800,500	38,275,500	38,275,500	
		Koordinasi, Sinkronisasi, dan Penyelesaian Tuntutan Perbendaharaan dan Tuntutan Kerugian Daerah	Koordinasi, Sinkronisasi, dan Penyelesaian Tuntutan Perbendaharaan dan Tuntutan Kerugian Daerah	Frekuensi Koordinasi Penyelesaian Tuntutan Perbendaharaan dan Tuntutan Kerugian Daerah	Frekuensi Koordinasi Penyelesaian Tuntutan Perbendaharaan dan Tuntutan Kerugian Daerah	4 Kali	4 Kali	4 Kali	135,702,540	185,950,000	185,950,000	
		Penyusunan Analisis Laporan Pertanggungjawaban Pelaksanaan APBD	Penyusunan Analisis Laporan Pertanggungjawaban Pelaksanaan APBD	Jumlah Analisis Laporan Pertanggungjawaban Pelaksanaan APBD	Jumlah Analisis Laporan Pertanggungjawaban Pelaksanaan APBD	35 Laporan	35 Laporan	35 Laporan	86,449,500	720,500	720,500	

**RINCIAN PERUBAHAN PROGRAM, KEGIATAN, SUB KEGIATAN, TARGET DAN PAGU PADA RENCANA KERJA PEMERINTAH DAERAH (RKPD) PERUBAHAN  
TAHUN 2022**

Unit Organisasi : 5.02.0.00.0.00.01.0000 Badan Keuangan  
Sub Unit Organisasi : 5.02.0.00.0.00.01.0000 Badan Keuangan

No	Urusan	Program/ Kegiatan/ Sub Kegiatan		Indikator Program/ Kegiatan/ Sub Kegiatan		Target			Pagu			Keterangan
		Semula	Menjadi	Semula	Menjadi	RKPD 2022	APBD 2022	RKPD 2022 Perubahan	RKPD 2022	APBD 2022	RKPD 2022 Perubahan	
		Penyusunan Kebijakan dan Panduan Teknis Operasional Penyelenggaraan Akuntansi Pemerintah Daerah	Penyusunan Kebijakan dan Panduan Teknis Operasional Penyelenggaraan Akuntansi Pemerintah Daerah	Jumlah Dokumen Kebijakan dan Panduan Teknis Operasional Penyelenggaraan Akuntansi Pemerintah Daerah	Jumlah Dokumen Kebijakan dan Panduan Teknis Operasional Penyelenggaraan Akuntansi Pemerintah Daerah	1 Dokumen	1 Dokumen	1 Dokumen	56,743,000	12,678,000	12,678,000	
		Penyusunan Sistem dan Prosedur Akuntansi dan Pelaporan Keuangan Pemerintah Daerah	Penyusunan Sistem dan Prosedur Akuntansi dan Pelaporan Keuangan Pemerintah Daerah	Jumlah Dokumen Sistem dan Prosedur Akuntansi dan Pelaporan Keuangan Pemerintah Daerah	Jumlah Dokumen Sistem dan Prosedur Akuntansi dan Pelaporan Keuangan Pemerintah Daerah	1 Dokumen	1 Dokumen	1 Dokumen	51,329,500	12,678,000	12,678,000	
		Pembinaan Akuntansi, Pelaporan dan Pertanggungjawaban Pemerintah Kabupaten/Kota	Pembinaan Akuntansi, Pelaporan dan Pertanggungjawaban Pemerintah Kabupaten/Kota	Jumlah Pembinaan Akuntansi, Pelaporan dan Pertanggungjawaban Pemerintah Kabupaten/Kota	Jumlah Pembinaan Akuntansi, Pelaporan dan Pertanggungjawaban Pemerintah Kabupaten/Kota	2 Kali	2 Kali	2 Kali	120,933,120	209,067,350	209,067,350	
		<b>Penunjang Urusan Kewenangan Pengelolaan Keuangan Daerah</b>	<b>Penunjang Urusan Kewenangan Pengelolaan Keuangan Daerah</b>	Jumlah Kegiatan Penunjang urusan kewenangan pengelolaan keuangan Daerah	Jumlah Kegiatan Penunjang urusan kewenangan pengelolaan keuangan Daerah	2 Kegiatan	2 Kegiatan	2 Kegiatan	<b>14,829,344,342</b>	<b>6,454,246,589</b>	<b>6,054,246,589</b>	
		Pengelolaan Dana Darurat dan Mendesak	Pengelolaan Dana Darurat dan Mendesak	Frekuensi pengelolaan dana darurat dan mendesak	Frekuensi pengelolaan dana darurat dan mendesak	2 Kali	2 Kali	2 Kali	14,829,344,342	6,454,246,589	6,054,246,589	
		<b>PROGRAM PENGELOLAAN BARANG MILIK DAERAH</b>	<b>PROGRAM PENGELOLAAN BARANG MILIK DAERAH</b>	Persentase Pengelolaan Barang Milik Daerah	Persentase Pengelolaan Barang Milik Daerah	100 %	100 %	100 %	<b>1,420,142,850</b>	<b>1,652,572,830</b>	<b>1,652,572,830</b>	
		<b>Pengelolaan Barang Milik Daerah</b>	<b>Pengelolaan Barang Milik Daerah</b>	Jumlah Dokumen Pengelolaan BMD	Jumlah Dokumen Pengelolaan BMD	73 Dokumen	73 Dokumen	73 Dokumen	<b>1,420,142,850</b>	<b>1,652,572,830</b>	<b>1,652,572,830</b>	
		Penyusunan Standar Harga	Penyusunan Standar Harga	Jumlah Dokumen Standar Satuan Harga	Jumlah Dokumen Standar Satuan Harga	50 Buku	50 Buku	50 Buku	46,099,550	97,558,490	97,558,490	
		Penatausahaan Barang Milik Daerah	Penatausahaan Barang Milik Daerah	Jumlah Laporan Penatausahaan Barang Milik Daerah	Jumlah Laporan Penatausahaan Barang Milik Daerah	5 Laporan	5 Laporan	5 Laporan	302,229,840	662,177,330	662,177,330	
		Inventarisasi Barang Milik Daerah	Inventarisasi Barang Milik Daerah	Frekuensi Inventarisasi Barang Milik Daerah	Frekuensi Inventarisasi Barang Milik Daerah	12 Kali	12 Kali	12 Kali	74,907,710	34,887,740	34,887,740	
		Pengamanan Barang Milik Daerah	Pengamanan Barang Milik Daerah	Frekuensi Koordinasi Pelaksanaan Pengamanan Barang Milik Daerah	Frekuensi Koordinasi Pelaksanaan Pengamanan Barang Milik Daerah	12 Kali	12 Kali	12 Kali	100,029,400	156,755,720	156,755,720	
		Penilaian Barang Milik Daerah	Penilaian Barang Milik Daerah	Frekuensi Penilaian Barang Milik Daerah	Frekuensi Penilaian Barang Milik Daerah	2 Kali	2 Kali	2 Kali	72,635,250	78,648,750	78,648,750	
		Pengawasan dan Pengendalian Pengelolaan Barang Milik Daerah	Pengawasan dan Pengendalian Pengelolaan Barang Milik Daerah	Frekuensi Pengawasan dan Pengendalian Pengelolaan Barang Milik Daerah	Frekuensi Pengawasan dan Pengendalian Pengelolaan Barang Milik Daerah	12 Kali	12 Kali	12 Kali	75,200,000	49,600,000	49,600,000	
		Rekonsiliasi dalam rangka Penyusunan Laporan Barang Milik Daerah	Rekonsiliasi dalam rangka Penyusunan Laporan Barang Milik Daerah	Jumlah Laporan Barang Milik Daerah	Jumlah Laporan Barang Milik Daerah	12 Laporan	12 Laporan	12 Laporan	249,836,100	180,910,800	180,910,800	
		Penyusunan Laporan Barang Milik Daerah	Penyusunan Laporan Barang Milik Daerah	Jumlah Laporan BMD	Jumlah Laporan BMD	1 Laporan	1 Laporan	1 Laporan	198,131,000	86,136,000	86,136,000	
		Pembinaan Pengelolaan Barang Milik Daerah Pemerintah Kabupaten/Kota	Pembinaan Pengelolaan Barang Milik Daerah Pemerintah Kabupaten/Kota	Frekuensi Pembinaan Pengelolaan Barang Milik Daerah Pemerintah Kabupaten/Kota	Frekuensi Pembinaan Pengelolaan Barang Milik Daerah Pemerintah Kabupaten/Kota	1 Kali	1 Kali	1 Kali	301,074,000	305,898,000	305,898,000	



**RINCIAN PERUBAHAN PROGRAM, KEGIATAN, SUB KEGIATAN, TARGET DAN PAGU PADA RENCANA KERJA PEMERINTAH DAERAH (RKPD) PERUBAHAN  
TAHUN 2022**

Unit Organisasi : 5.02.0.00.0.00.01.0000 Badan Keuangan

Sub Unit Organisasi : 5.02.0.00.0.00.01.0000 Badan Keuangan

No	Urusan	Program/ Kegiatan/ Sub Kegiatan		Indikator Program/ Kegiatan/ Sub Kegiatan		Target			Pagu			Keterangan
		Semula	Menjadi	Semula	Menjadi	RKPD 2022	APBD 2022	RKPD 2022 Perubahan	RKPD 2022	APBD 2022	RKPD 2022 Perubahan	
		<b>PROGRAM PENGELOLAAN PENDAPATAN DAERAH</b>	<b>PROGRAM PENGELOLAAN PENDAPATAN DAERAH</b>	Persentase pendapatan daerah	Persentase pendapatan daerah	75 %	75 %	75 %	<b>8,395,404,533</b>	<b>7,469,766,533</b>	<b>7,469,766,533</b>	
		<b>Kegiatan Pengelolaan pendapatan Daerah</b>	<b>Kegiatan Pengelolaan pendapatan Daerah</b>	Jumlah Dokumen kegiatan pengelolaan pendapatan daerah	Jumlah Dokumen kegiatan pengelolaan pendapatan daerah	53 Dokumen	53 Dokumen	53 Dokumen	<b>8,395,404,533</b>	<b>7,469,766,533</b>	<b>7,469,766,533</b>	
		Perencanaan pengelolaan pajak daerah	Perencanaan pengelolaan pajak daerah	Jumlah Dokumen Perencanaan Target Pendapatan Daerah	Jumlah Dokumen Perencanaan Target Pendapatan Daerah	2 Dokumen APBD	2 Dokumen APBD	2 Dokumen APBD	154,780,840	141,874,840	141,874,840	
		Analisa dan Pengembangan Pajak Daerah, serta Penyusunan Kebijakan Pajak Daerah.	Analisa dan Pengembangan Pajak Daerah, serta Penyusunan Kebijakan Pajak Daerah.	Jumlah Dokumen Kebijakan Pajak Daerah	Jumlah Dokumen Kebijakan Pajak Daerah	1 Dokumen	1 Dokumen	1 Dokumen	380,889,000	380,889,000	380,889,000	
		Penyuluhan dan Penyebarluasan Kebijakan Pajak Daerah	Penyuluhan dan Penyebarluasan Kebijakan Pajak Daerah	Frekuensi Penyuluhan dan Penyebarluasan Kebijakan Pajak Daerah	Frekuensi Penyuluhan dan Penyebarluasan Kebijakan Pajak Daerah	24 Kali	24 Kali	24 Kali	163,920,000	390,226,000	390,226,000	
		Penyediaan Sarana dan Prasarana Pengelolaan Pajak Daerah	Penyediaan Sarana dan Prasarana Pengelolaan Pajak Daerah	Frekuensi Penyediaan Sarana dan Prasarana Pengelolaan Pajak Daerah	Frekuensi Penyediaan Sarana dan Prasarana Pengelolaan Pajak Daerah	2 Kali	2 Kali	2 Kali	317,596,730	317,596,730	317,596,730	
		Pendataan dan Pendaftaran Objek Pajak Daerah	Pendataan dan Pendaftaran Objek Pajak Daerah	Frekuensi Pendataan dan Pendaftaran Objek Pajak Daerah	Frekuensi Pendataan dan Pendaftaran Objek Pajak Daerah	12 Kali	12 Kali	12 Kali	1,166,623,380	1,145,585,380	1,145,585,380	
		Pengolahan, Pemeliharaan, dan Pelaporan Basis Data Pajak Daerah	Pengolahan, Pemeliharaan, dan Pelaporan Basis Data Pajak Daerah	Jumlah Aplikasi Pelayanan Pajak secara Online	Jumlah Aplikasi Pelayanan Pajak secara Online	5 Aplikasi	5 Aplikasi	5 Aplikasi	513,240,000	327,950,000	327,950,000	
		Penilaian Pajak Bumi dan Bangunan Perdesaan dan Perkotaan (PBBP2) serta Bea Perolehan Hak atas Tanah dan Bangunan (BPHTB)	Penilaian Pajak Bumi dan Bangunan Perdesaan dan Perkotaan (PBBP2) serta Bea Perolehan Hak atas Tanah dan Bangunan (BPHTB)	Jumlah Transaksi Pajak Daerah	Jumlah Transaksi Pajak Daerah	8000 Transaksi	8000 Transaksi	8000 Transaksi	677,122,500	372,262,500	372,262,500	
		Penetapan Wajib Pajak Daerah	Penetapan Wajib Pajak Daerah	Jumlah Database Pajak Daerah yang Terupdate Setiap Hari	Jumlah Database Pajak Daerah yang Terupdate Setiap Hari	13000 WP	13000 WP	13000 WP	377,382,000	325,180,000	325,180,000	
		Pelayanan dan Konsultasi Pajak Daerah	Pelayanan dan Konsultasi Pajak Daerah	Frekuensi Pelayanan dan Konsultasi Pajak Daerah	Frekuensi Pelayanan dan Konsultasi Pajak Daerah	264 Kali	264 Kali	264 Kali	130,570,000	130,570,000	130,570,000	
		Penelitian dan Verifikasi Data Pelaporan Pajak Daerah	Penelitian dan Verifikasi Data Pelaporan Pajak Daerah	Frekuensi Penelitian dan Verifikasi Data Pelaporan Pajak Daerah	Frekuensi Penelitian dan Verifikasi Data Pelaporan Pajak Daerah	12 Kali	12 Kali	12 Kali	319,878,000	257,550,000	257,550,000	
		Penagihan Pajak Daerah	Penagihan Pajak Daerah	Jumlah Laporan Penagihan Pajak Daerah	Jumlah Laporan Penagihan Pajak Daerah	12 Laporan	12 Laporan	12 Laporan	3,403,588,083	3,033,512,083	3,033,512,083	
		Penyelesaian Keberatan Pajak Daerah	Penyelesaian Keberatan Pajak Daerah	Jumlah Kasus Keberatan Pajak Daerah	Jumlah Kasus Keberatan Pajak Daerah	20 Kasus	20 Kasus	20 Kasus	280,488,000	159,510,000	159,510,000	
		Pengendalian, Pemeriksaan dan Pengawasan Pajak Daerah	Pengendalian, Pemeriksaan dan Pengawasan Pajak Daerah	Jumlah Dokumen Pemeriksaan Pajak Daerah	Jumlah Dokumen Pemeriksaan Pajak Daerah	50 Dokumen	50 Dokumen	50 Dokumen	407,340,000	385,074,000	385,074,000	
		Pembinaan dan Pengawasan Pengelolaan Retribusi Daerah	Pembinaan dan Pengawasan Pengelolaan Retribusi Daerah	Frekuensi Pembinaan dan Pengawasan Pengelolaan Retribusi Daerah	Frekuensi Pembinaan dan Pengawasan Pengelolaan Retribusi Daerah	2 Kali	2 Kali	2 Kali	101,986,000	101,986,000	101,986,000	
<b>TOTAL</b>									<b>42,613,458,142</b>	<b>38,531,156,554</b>	<b>38,131,156,554</b>	

Mengetahui,  
Kepala Badan Perencanaan, Penelitian dan  
Pengembangan Daerah

Hj. Meidy N. Silangen, S.Pi, M.Si  
NIP. 197105092000032006

Kota Gorontalo ,.....

Kepala Badan Keuangan

Nuryanto, Ak., M.Ec.Dev.,CA  
NIP. 196807061989031001

**RINCIAN PERUBAHAN PROGRAM, KEGIATAN, SUB KEGIATAN, TARGET DAN PAGU PADA RENCANA KERJA PEMERINTAH DAERAH (RKPD) PERUBAHAN TAHUN 2022**

Unit Organisasi : 5.03.5.04.0.00.01.0000 Badan Kepegawaian Pendidikan dan Pelatihan  
 Sub Unit Organisasi : 5.03.5.04.0.00.01.0000 Badan Kepegawaian Pendidikan dan Pelatihan

No	Urusan	Program/ Kegiatan/ Sub Kegiatan		Indikator Program/ Kegiatan/ Sub Kegiatan		Target			Pagu			Keterangan
		Semula	Menjadi	Semula	Menjadi	RKPD 2022	APBD 2022	RKPD 2022 Perubahan	RKPD 2022	APBD 2022	RKPD 2022 Perubahan	
	<b>KEPEGAWAIAN</b>	<b>PROGRAM PENUNJANG URUSAN PEMERINTAHAN DAERAH KABUPATEN/KOTA</b>	<b>PROGRAM PENUNJANG URUSAN PEMERINTAHAN DAERAH KABUPATEN/KOTA</b>	Persentase pemenuhan layanan penunjang urusan pemerintahan daerah	Persentase pemenuhan layanan penunjang urusan pemerintahan daerah	100 %	100 %	100 %	<b>5,489,861,055</b>	<b>5,549,158,081</b>	<b>5,683,886,202</b>	
		<b>Perencanaan, Penganggaran, dan Evaluasi Kinerja Perangkat Daerah</b>	<b>Perencanaan, Penganggaran, dan Evaluasi Kinerja Perangkat Daerah</b>	Jumlah Dokumen Perencanaan, Penganggaran dan Evaluasi	Jumlah Dokumen Perencanaan, Penganggaran dan Evaluasi	8 dokumen	8 dokumen	8 dokumen	<b>170,152,000</b>	<b>158,252,000</b>	<b>158,101,700</b>	
		Penyusunan Dokumen Perencanaan Perangkat Daerah	Penyusunan Dokumen Perencanaan Perangkat Daerah	Jumlah Dokumen Perencanaan dan penganggaran	Jumlah Dokumen Perencanaan dan penganggaran	4 Dokumen	4 Dokumen	4 Dokumen	60,567,000	85,419,000	91,765,700	
		Koordinasi dan Penyusunan Dokumen RKA-SKPD	Koordinasi dan Penyusunan Dokumen RKA-SKPD	Jumlah Dokumen RKA	Jumlah Dokumen RKA	1 Dokumen	1 Dokumen	1 Dokumen	17,233,600	0	0	
		Koordinasi dan Penyusunan Dokumen Perubahan RKA-SKPD	Koordinasi dan Penyusunan Dokumen Perubahan RKA-SKPD	Jumlah Dokumen RKA Perubahan	Jumlah Dokumen RKA Perubahan	1 Dokumen	1 Dokumen	1 Dokumen	17,469,400	0	0	
		Koordinasi dan Penyusunan Laporan Capaian Kinerja dan Ikhtisar Realisasi Kinerja SKPD	Koordinasi dan Penyusunan Laporan Capaian Kinerja dan Ikhtisar Realisasi Kinerja SKPD	Jumlah Dokumen Laporan Capaian Kinerja	Jumlah Dokumen Laporan Capaian Kinerja	3 Dokumen	3 Dokumen	3 Dokumen	39,988,600	0	0	
		Evaluasi Kinerja Perangkat Daerah	Evaluasi Kinerja Perangkat Daerah	Jumlah dokumen evaluasi kinerja	Jumlah dokumen evaluasi kinerja	12 Dokumen	12 Dokumen	4 Dokumen	34,893,400	72,833,000	66,336,000	
		<b>Administrasi Keuangan Perangkat Daerah</b>	<b>Administrasi Keuangan Perangkat Daerah</b>	Persentase Layanan Administrasi Keuangan Perangkat Daerah	Persentase Layanan Administrasi Keuangan Perangkat Daerah	100 %	100 %	100 %	<b>4,117,010,597</b>	<b>4,376,749,519</b>	<b>4,336,091,519</b>	
		Penyediaan Gaji dan Tunjangan ASN	Penyediaan Gaji dan Tunjangan ASN	Frekuensi Pembayaran Gaji dan Tunjangan ASN	Frekuensi Pembayaran Gaji dan Tunjangan ASN	26 Kali	26 Kali	28 Kali	3,923,394,597	4,168,793,519	4,168,793,519	
		Pelaksanaan Penatausahaan dan Pengujian/Verifikasi Keuangan SKPD	Pelaksanaan Penatausahaan dan Pengujian/Verifikasi Keuangan SKPD	Frekuensi Penataan dan Pengujian/Verifikasi Keuangan	Frekuensi Penataan dan Pengujian/Verifikasi Keuangan	12 Kali	12 Kali	12 Kali	170,240,000	184,580,000	161,242,000	
		Koordinasi dan Penyusunan Laporan Keuangan Akhir Tahun SKPD	Koordinasi dan Penyusunan Laporan Keuangan Akhir Tahun SKPD	Jumlah Dokumen Laporan Keuangan Akhir Tahun SKPD	Jumlah Dokumen Laporan Keuangan Akhir Tahun SKPD	1 Dokumen	1 Dokumen	1 Dokumen	23,376,000	23,376,000	6,056,000	
		<b>Administrasi Barang Milik Daerah pada Perangkat Daerah</b>	<b>Administrasi Barang Milik Daerah pada Perangkat Daerah</b>	Persentase Layanan Administrasi Barang Milik Daerah	Persentase Layanan Administrasi Barang Milik Daerah	100 %	100 %	100 %	<b>59,226,000</b>	<b>65,226,000</b>	<b>52,412,000</b>	
		Penatausahaan Barang Milik Daerah pada SKPD	Penatausahaan Barang Milik Daerah pada SKPD	Frekuensi Penatausahaan Barang Milik Daerah	Frekuensi Penatausahaan Barang Milik Daerah	12 kali	12 kali	12 kali	59,226,000	65,226,000	52,412,000	
		<b>Administrasi Kepegawaian Perangkat Daerah</b>	<b>Administrasi Kepegawaian Perangkat Daerah</b>	Persentase Layanan Administrasi Kepegawaian Perangkat Daerah	Persentase Layanan Administrasi Kepegawaian Perangkat Daerah	100 %	100 %	100 %	<b>62,454,000</b>	<b>59,176,000</b>	<b>63,846,000</b>	
		Pendataan dan Pengolahan Administrasi Kepegawaian	Pendataan dan Pengolahan Administrasi Kepegawaian	Frekuensi penataan dan pengolahan administrasi kepegawaian	Frekuensi penataan dan pengolahan administrasi kepegawaian	12 kali	12 kali	12 kali	62,454,000	59,176,000	63,846,000	
		<b>Administrasi Umum Perangkat Daerah</b>	<b>Administrasi Umum Perangkat Daerah</b>	Persentase Layanan Administrasi Umum	Persentase Layanan Administrasi Umum	100 %	100 %	100 %	<b>383,552,305</b>	<b>346,586,405</b>	<b>436,924,245</b>	

**RINCIAN PERUBAHAN PROGRAM, KEGIATAN, SUB KEGIATAN, TARGET DAN PAGU PADA RENCANA KERJA PEMERINTAH DAERAH (RKPD) PERUBAHAN  
TAHUN 2022**

Unit Organisasi : 5.03.5.04.0.00.01.0000 Badan Kepegawaian Pendidikan dan Pelatihan  
Sub Unit Organisasi : 5.03.5.04.0.00.01.0000 Badan Kepegawaian Pendidikan dan Pelatihan

No	Urusan	Program/ Kegiatan/ Sub Kegiatan		Indikator Program/ Kegiatan/ Sub Kegiatan		Target			Pagu			Keterangan
		Semula	Menjadi	Semula	Menjadi	RKPD 2022	APBD 2022	RKPD 2022 Perubahan	RKPD 2022	APBD 2022	RKPD 2022 Perubahan	
		Penyediaan Komponen Instalasi Listrik/Penerangan Bangunan Kantor	Penyediaan Komponen Instalasi Listrik/Penerangan Bangunan Kantor	frekuensi penyediaan komponen instalasi listrik	frekuensi penyediaan komponen instalasi listrik	12 Kali	12 Kali	12 Kali	3,708,700	3,708,700	3,708,700	
		Penyediaan Peralatan dan Perlengkapan Kantor	Penyediaan Peralatan dan Perlengkapan Kantor	Frekuensi Penyediaan peralatan dan perlengkapan kantor	Frekuensi Penyediaan peralatan dan perlengkapan kantor	12 kali	12 kali	12 kali	41,973,600	43,457,700	25,194,700	
		Penyediaan Bahan Logistik Kantor	Penyediaan Bahan Logistik Kantor	Frekuensi Penyediaan Bahan Logistik	Frekuensi Penyediaan Bahan Logistik	12 Kali	12 Kali	12 Kali	61,568,600	59,068,600	54,052,600	
		Penyediaan Barang Cetak dan Penggandaan	Penyediaan Barang Cetak dan Penggandaan	frekuensi penyediaan barang cetakan dan penggandaan	frekuensi penyediaan barang cetakan dan penggandaan	12 Kali	12 Kali	12 Kali	34,206,000	35,878,000	25,969,904	
		Fasilitasi Kunjungan Tamu	Fasilitasi Kunjungan Tamu	frekuensi penyediaan kebutuhan kunjungan tamu	frekuensi penyediaan kebutuhan kunjungan tamu	12 Kali	12 Kali	12 Kali	30,246,500	30,246,500	30,246,500	
		Penyelenggaraan Rapat Koordinasi dan Konsultasi SKPD	Penyelenggaraan Rapat Koordinasi dan Konsultasi SKPD	frekuensi keikutsertaan pada rapat-rapat konsultasi dan koordinasi di luar daerah	frekuensi keikutsertaan pada rapat-rapat konsultasi dan koordinasi di luar daerah	30 Kali	30 Kali	30 Kali	211,848,905	174,226,905	297,751,841	
		<b>Pengadaan Barang Milik Daerah Penunjang Urusan Pemerintahan Daerah</b>	<b>Pengadaan Barang Milik Daerah Penunjang Urusan Pemerintahan Daerah</b>	Jumlah Pengadaan Barang Milik Daerah	Jumlah Pengadaan Barang Milik Daerah	13 unit	13 unit	30 unit	<b>117,578,700</b>	<b>76,748,200</b>	<b>222,513,200</b>	
		Pengadaan Mebel	Pengadaan Mebel	Jumlah Meubelair	Jumlah Meubelair	15 Unit	15 Unit	9 Unit	5,204,500	9,446,200	42,116,200	
		Pengadaan Peralatan dan Mesin Lainnya	Pengadaan Peralatan dan Mesin Lainnya	Jumlah peralatan dan mesin lainnya	Jumlah peralatan dan mesin lainnya	13 Unit	13 Unit	21 Unit	112,374,200	67,302,000	180,397,000	
		<b>Penyediaan Jasa Penunjang Urusan Pemerintahan Daerah</b>	<b>Penyediaan Jasa Penunjang Urusan Pemerintahan Daerah</b>	Frekuensi Pembayaran Jasa Penunjang Urusan Pemerintahan daerah Jumlah Penyediaan Jasa penunjang urusan pemerintahan daerah	Frekuensi Pembayaran Jasa Penunjang Urusan Pemerintahan daerah Jumlah Penyediaan Jasa penunjang urusan pemerintahan daerah	12 kali 12 kali	12 kali 12 kali	12 kali 12 kali	<b>261,858,403</b>	<b>334,528,759</b>	<b>251,558,528</b>	
		Penyediaan Jasa Surat Menyurat	Penyediaan Jasa Surat Menyurat	Frekuensi Penyediaan Jasa surat menyurat	Frekuensi Penyediaan Jasa surat menyurat	12 kali	12 kali	12 kali	4,100,000	4,100,000	2,000,000	
		Penyediaan Jasa Komunikasi, Sumber Daya Air dan Listrik	Penyediaan Jasa Komunikasi, Sumber Daya Air dan Listrik	Frekuensi Pembayaran Jasa Komunikasi Air dan Listrik	Frekuensi Pembayaran Jasa Komunikasi Air dan Listrik	12 Kali	12 Kali	12 Kali	130,574,403	192,408,759	156,338,528	
		Penyediaan Jasa Pelayanan Umum Kantor	Penyediaan Jasa Pelayanan Umum Kantor	Frekuensi Pembayaran Jasa Pelayanan Umum	Frekuensi Pembayaran Jasa Pelayanan Umum	12 Kali	12 Kali	12 Kali	127,184,000	138,020,000	93,220,000	
		<b>Pemeliharaan Barang Milik Daerah Penunjang Urusan Pemerintahan Daerah</b>	<b>Pemeliharaan Barang Milik Daerah Penunjang Urusan Pemerintahan Daerah</b>	Persentase pemeliharaan barang milik daerah	Persentase pemeliharaan barang milik daerah	100 persen	100 persen	100 persen	<b>318,029,050</b>	<b>131,891,198</b>	<b>162,439,010</b>	
		Penyediaan Jasa Pemeliharaan, Biaya Pemeliharaan, Pajak, dan Perizinan Kendaraan Dinas Operasional atau Lapangan	Penyediaan Jasa Pemeliharaan, Biaya Pemeliharaan, Pajak, dan Perizinan Kendaraan Dinas Operasional atau Lapangan	Jumlah kendaraan Dinas Operasional yang dipelihara dan mengurus perizinan	Jumlah kendaraan Dinas Operasional yang dipelihara dan mengurus perizinan	7 Unit	7 Unit	7 Unit	47,557,050	43,487,050	45,650,050	
		Pemeliharaan/Rehabilitasi Gedung Kantor dan Bangunan Lainnya	Pemeliharaan/Rehabilitasi Gedung Kantor dan Bangunan Lainnya	Frekwensi pemeliharaan gedung kantor atau bangunan lainnya	Frekwensi pemeliharaan gedung kantor atau bangunan lainnya	1 Tahun	1 Tahun	1 Tahun	257,922,000	67,454,148	97,393,960	

**RINCIAN PERUBAHAN PROGRAM, KEGIATAN, SUB KEGIATAN, TARGET DAN PAGU PADA RENCANA KERJA PEMERINTAH DAERAH (RKPD) PERUBAHAN  
TAHUN 2022**

Unit Organisasi : 5.03.5.04.0.00.01.0000 Badan Kepegawaian Pendidikan dan Pelatihan  
Sub Unit Organisasi : 5.03.5.04.0.00.01.0000 Badan Kepegawaian Pendidikan dan Pelatihan

No	Urusan	Program/ Kegiatan/ Sub Kegiatan		Indikator Program/ Kegiatan/ Sub Kegiatan		Target			Pagu			Keterangan
		Semula	Menjadi	Semula	Menjadi	RKPD 2022	APBD 2022	RKPD 2022 Perubahan	RKPD 2022	APBD 2022	RKPD 2022 Perubahan	
		Pemeliharaan/Rehabilitasi Sarana dan Prasarana Gedung Kantor atau Bangunan Lainnya	Pemeliharaan/Rehabilitasi Sarana dan Prasarana Gedung Kantor atau Bangunan Lainnya	Frekuensi Pemeliharaan Sarana dan Prasarana pendukung Gedung Kantor atau bangunan lainnya	Frekuensi Pemeliharaan Sarana dan Prasarana pendukung Gedung Kantor atau bangunan lainnya	12 Kali	12 Kali	12 Kali	12,550,000	20,950,000	19,395,000	
		<b>PROGRAM KEPEGAWAIAN DAERAH</b>	<b>PROGRAM KEPEGAWAIAN DAERAH</b>	Persentase penyelesaian administrasi kepegawaian tepat waktu	Persentase penyelesaian administrasi kepegawaian tepat waktu	97 %	97 %	97 %	<b>2,454,900,545</b>	<b>2,150,657,946</b>	<b>2,012,825,550</b>	
		<b>Pengadaan, Pemberhentian dan Informasi Kepegawaian ASN</b>	<b>Pengadaan, Pemberhentian dan Informasi Kepegawaian ASN</b>	Rasio Antara Jumlah Pengangkatan PNS dan Jumlah PNS yang Pensiun	Rasio Antara Jumlah Pengangkatan PNS dan Jumlah PNS yang Pensiun	45 %	45 %	45 %	<b>988,963,535</b>	<b>903,896,935</b>	<b>891,850,615</b>	
		Penyusunan Rencana Kebutuhan, Jenis dan Jumlah Jabatan untuk Pelaksanaan Pengadaan ASN	Penyusunan Rencana Kebutuhan, Jenis dan Jumlah Jabatan untuk Pelaksanaan Pengadaan ASN	Jumlah Dokumen Kebutuhan Pegawai dan fasilitas Pelaksanaan Kegiatan Seleksi ASN dan PPPK	Jumlah Dokumen Kebutuhan Pegawai dan fasilitas Pelaksanaan Kegiatan Seleksi ASN dan PPPK	2 Dokumen	2 Dokumen	2 Dokumen	406,457,970	321,586,870	324,655,885	
		Koordinasi Pelaksanaan Administrasi Pemberhentian	Koordinasi Pelaksanaan Administrasi Pemberhentian	Jumlah Dokumen ASN yang sudah memasuki BUP	Jumlah Dokumen ASN yang sudah memasuki BUP	100 Dokumen	100 Dokumen	100 Dokumen	62,576,900	62,576,900	54,962,300	
		Fasilitasi Lembaga Profesi ASN	Fasilitasi Lembaga Profesi ASN	Jumlah kegiatan KORPRI yang difasilitasi	Jumlah kegiatan KORPRI yang difasilitasi	4 kegiatan	4 kegiatan	4 kegiatan	61,148,830	61,148,830	61,148,830	
		Pengelolaan Sistem Informasi Kepegawaian	Pengelolaan Sistem Informasi Kepegawaian	Jumlah Layanan Aplikasi sistem Informasi Kepegawaian dan SAPK	Jumlah Layanan Aplikasi sistem Informasi Kepegawaian dan SAPK	1 Layanan	1 Layanan	1 Layanan	82,000,000	68,000,000	68,000,000	
		Pengelolaan Data Kepegawaian	Pengelolaan Data Kepegawaian	Jumlah pemutakhiran data-data ASN	Jumlah pemutakhiran data-data ASN	12 Dokumen	12 Dokumen	12 Dokumen	376,779,835	390,584,335	383,083,600	
		<b>Mutasi dan Promosi ASN</b>	<b>Mutasi dan Promosi ASN</b>	Persentase Pengangkatan ASN dalam Jabatan sesuai dengan kualifikasi dan kompetensi yang dibutuhkan organisasi Persentase Pengangkatan ASN dalam Jabatan sesuai dengan kualifikasi dan kompetensi yang dibutuhkan organisasi	Persentase Pengangkatan ASN dalam Jabatan sesuai dengan kualifikasi dan kompetensi yang dibutuhkan organisasi Persentase Pengangkatan ASN dalam Jabatan sesuai dengan kualifikasi dan kompetensi yang dibutuhkan organisasi	15 % 15 kegiatan	15 % 15 kegiatan	15 % 15 kegiatan	<b>945,232,410</b>	<b>763,744,111</b>	<b>706,955,210</b>	
		Pengelolaan Mutasi ASN	Pengelolaan Mutasi ASN	Jumlah Kegiatan Pengisian Formasi Jabatan Struktural secara terbuka	Jumlah Kegiatan Pengisian Formasi Jabatan Struktural secara terbuka	2 kegiatan	2 kegiatan	2 kegiatan	459,067,300	340,382,400	254,609,700	
		Pengelolaan Kenaikan Pangkat ASN	Pengelolaan Kenaikan Pangkat ASN	Jumlah Dokumen Kenpa dan Berkala	Jumlah Dokumen Kenpa dan Berkala	1750 Dokumen	1750 Dokumen	1750 Dokumen	201,807,010	178,413,510	247,277,510	
		Pengelolaan Promosi ASN	Pengelolaan Promosi ASN	Jumlah Dokumen Rapat Tim Penilai Kinerja	Jumlah Dokumen Rapat Tim Penilai Kinerja	12 Dokumen	12 Dokumen	12 Dokumen	284,358,100	244,948,201	205,068,000	
		<b>Pengembangan Kompetensi ASN</b>	<b>Pengembangan Kompetensi ASN</b>	Jumlah ASN yang memperoleh Pengembangan Kompetensi	Jumlah ASN yang memperoleh Pengembangan Kompetensi	2 orang	2 orang	2 orang	<b>76,344,300</b>	<b>65,402,300</b>	<b>37,676,200</b>	
		Peningkatan Kapasitas Kinerja ASN	Peningkatan Kapasitas Kinerja ASN	Jumlah ASN yang di ambil sumpah Jumlah ASN yang mengikuti ujian dinas dan penyesuaian ijasah	Jumlah ASN yang di ambil sumpah Jumlah ASN yang mengikuti ujian dinas dan penyesuaian ijasah	204 ASN 100 ASN	204 ASN 100 ASN	204 ASN 111 ASN	50,281,200	50,281,200	27,339,100	

**RINCIAN PERUBAHAN PROGRAM, KEGIATAN, SUB KEGIATAN, TARGET DAN PAGU PADA RENCANA KERJA PEMERINTAH DAERAH (RKPD) PERUBAHAN TAHUN 2022**

Unit Organisasi : 5.03.5.04.0.00.01.0000 Badan Kepegawaian Pendidikan dan Pelatihan  
 Sub Unit Organisasi : 5.03.5.04.0.00.01.0000 Badan Kepegawaian Pendidikan dan Pelatihan

No	Urusan	Program/ Kegiatan/ Sub Kegiatan		Indikator Program/ Kegiatan/ Sub Kegiatan		Target			Pagu			Keterangan
		Semula	Menjadi	Semula	Menjadi	RKPD 2022	APBD 2022	RKPD 2022 Perubahan	RKPD 2022	APBD 2022	RKPD 2022 Perubahan	
		Pengelolaan Administrasi Diklat dan Sertifikasi ASN	Pengelolaan Administrasi Diklat dan Sertifikasi ASN	Jumlah ASN yang mengikuti Diklat Latsar	Jumlah ASN yang mengikuti Diklat Latsar	0 ASN	0 ASN	0 ASN	0	0	0	
		Pengelolaan Pendidikan Lanjutan ASN	Pengelolaan Pendidikan Lanjutan ASN	Jumlah ASN yang terfasilitasi pendidikan lanjutan	Jumlah ASN yang terfasilitasi pendidikan lanjutan	0 ASN	0 ASN	0 ASN	0	0	0	
		Fasilitasi Pengembangan Karir dalam Jabatan Fungsional	Fasilitasi Pengembangan Karir dalam Jabatan Fungsional	Jumlah Pejabat fungsional/Widyaiswara yang terfasilitasi pengembangan kompetensi	Jumlah Pejabat fungsional/Widyaiswara yang terfasilitasi pengembangan kompetensi	1 Orang	1 Orang	1 Orang	26,063,100	15,121,100	10,337,100	
		<b>Penilaian dan Evaluasi Kinerja Aparatur</b>	<b>Penilaian dan Evaluasi Kinerja Aparatur</b>	Persentase penanganan kasus dan layanan penghargaan ASN	Persentase penanganan kasus dan layanan penghargaan ASN	100 %	100 %	100 %	<b>444,360,300</b>	<b>417,614,600</b>	<b>376,343,525</b>	
		Pembinaan Disiplin ASN	Pembinaan Disiplin ASN	Jumlah Layanan Penghargaan bagi PNS	Jumlah Layanan Penghargaan bagi PNS	2 Layanan/Periode	2 Layanan/Periode	1 Layanan/Periode	153,603,500	145,561,200	106,230,900	
		Pengelolaan Penyelesaian Pelanggaran Disiplin ASN	Pengelolaan Penyelesaian Pelanggaran Disiplin ASN	Jumlah Penanganan Penyelesaian Disiplin ASN	Jumlah Penanganan Penyelesaian Disiplin ASN	5 Kasus	5 Kasus	5 Kasus	290,756,800	272,053,400	270,112,625	
	<b>PENDIDIKAN DAN PELATIHAN</b>	<b>PROGRAM PENGEMBANGAN SUMBER DAYA MANUSIA</b>	<b>PROGRAM PENGEMBANGAN SUMBER DAYA MANUSIA</b>	Persentase ASN yang mengikuti diklat peningkatan kompetensi	Persentase ASN yang mengikuti diklat peningkatan kompetensi	49 %	49 %	49 %	<b>855,238,400</b>	<b>779,648,500</b>	<b>782,752,775</b>	
		<b>Pengembangan Kompetensi Teknis</b>	<b>Pengembangan Kompetensi Teknis</b>	Jumlah Aparatur Sipil Negara mengikuti pengembangan kompetensi teknis	Jumlah Aparatur Sipil Negara mengikuti pengembangan kompetensi teknis	100 asn	100 asn	100 asn	<b>436,918,400</b>	<b>370,624,500</b>	<b>383,358,775</b>	
		Penyusunan Kebijakan Teknis dan rencana Pengembangan Kompetensi Teknis Umum, Inti, dan pilihan bagi Jabatan Administrasi Penyelenggara Urusan Pemerintahan Konkuren, Perangkat Daerah Penunjang, dan Urusan Pemerintahan Umum	Penyusunan Kebijakan Teknis dan rencana Pengembangan Kompetensi Teknis Umum, Inti, dan pilihan bagi Jabatan Administrasi Penyelenggara Urusan Pemerintahan Konkuren, Perangkat Daerah Penunjang, dan Urusan Pemerintahan Umum	Jumlah Dokumen Rencana Pengembangan Kompetensi	Jumlah Dokumen Rencana Pengembangan Kompetensi	0 Dokumen	0 Dokumen	0 Dokumen	0	0	0	
		Penyelenggaraan Pengembangan Kompetensi Teknis Umum, Inti, dan pilihan bagi Jabatan Administrasi Penyelenggara Urusan Pemerintahan Konkuren, Perangkat Daerah Penunjang, dan Urusan Pemerintahan Umum	Penyelenggaraan Pengembangan Kompetensi Teknis Umum, Inti, dan pilihan bagi Jabatan Administrasi Penyelenggara Urusan Pemerintahan Konkuren, Perangkat Daerah Penunjang, dan Urusan Pemerintahan Umum	Jumlah ASN yang mengikuti pengembangan kompetensi teknis	Jumlah ASN yang mengikuti pengembangan kompetensi teknis	100 ASN	100 ASN	98 ASN	436,918,400	370,624,500	383,358,775	
		<b>Sertifikasi, Kelembagaan, Pengembangan Kompetensi Manajerial dan Fungsional</b>	<b>Sertifikasi, Kelembagaan, Pengembangan Kompetensi Manajerial dan Fungsional</b>	Persentase ASN yang memiliki sertifikat pengembangan kompetensi manajerial dan fungsional	Persentase ASN yang memiliki sertifikat pengembangan kompetensi manajerial dan fungsional	ASN	ASN	38 ASN	<b>418,320,000</b>	<b>409,024,000</b>	<b>399,394,000</b>	
		Penyelenggaraan Pengembangan Kompetensi bagi Pimpinan Daerah, Jabatan Pimpinan Tinggi, Jabatan Fungsional, Kepemimpinan, dan Prajabatan	Penyelenggaraan Pengembangan Kompetensi bagi Pimpinan Daerah, Jabatan Pimpinan Tinggi, Jabatan Fungsional, Kepemimpinan, dan Prajabatan	Jumlah ASN yang mengikuti Pendidikan dan Pelatihan Dasar	Jumlah ASN yang mengikuti Pendidikan dan Pelatihan Dasar	44 ASN	44 ASN	38 ASN	418,320,000	409,024,000	399,394,000	

**RINCIAN PERUBAHAN PROGRAM, KEGIATAN, SUB KEGIATAN, TARGET DAN PAGU PADA RENCANA KERJA PEMERINTAH DAERAH (RKPD) PERUBAHAN  
TAHUN 2022**

Unit Organisasi : 5.03.5.04.0.00.01.0000 Badan Kepegawaian Pendidikan dan Pelatihan  
Sub Unit Organisasi : 5.03.5.04.0.00.01.0000 Badan Kepegawaian Pendidikan dan Pelatihan

No	Urusan	Program/ Kegiatan/ Sub Kegiatan		Indikator Program/ Kegiatan/ Sub Kegiatan		Target			Pagu			Keterangan
		Semula	Menjadi	Semula	Menjadi	RKPD 2022	APBD 2022	RKPD 2022 Perubahan	RKPD 2022	APBD 2022	RKPD 2022 Perubahan	
<b>TOTAL</b>									<b>8,800,000,000</b>	<b>8,479,464,527</b>	<b>8,479,464,527</b>	

Kota Gorontalo ,.....

Mengetahui,  
Kepala Badan Perencanaan, Penelitian dan  
Pengembangan Daerah

Kepala Badan Kepegawaian Pendidikan Dan Pelatihan

Hj. Meidy N. Silangen, S.Pi, M.Si  
NIP. 197105092000032006

Drs.Hi.Ben Idrus M.Pd  
NIP. 196412151990031009

**RINCIAN PERUBAHAN PROGRAM, KEGIATAN, SUB KEGIATAN, TARGET DAN PAGU PADA RENCANA KERJA PEMERINTAH DAERAH (RKPD) PERUBAHAN TAHUN 2022**

Unit Organisasi : 6.01.0.00.0.00.01.0000 Inspektorat  
Sub Unit Organisasi : 6.01.0.00.0.00.01.0000 Inspektorat

No	Urusan	Program/ Kegiatan/ Sub Kegiatan		Indikator Program/ Kegiatan/ Sub Kegiatan		Target			Pagu			Keterangan
		Semula	Menjadi	Semula	Menjadi	RKPD 2022	APBD 2022	RKPD 2022 Perubahan	RKPD 2022	APBD 2022	RKPD 2022 Perubahan	
	<b>INSPEKTORAT DAERAH</b>	<b>PROGRAM PENUNJANG URUSAN PEMERINTAHAN DAERAH KABUPATEN/KOTA</b>	<b>PROGRAM PENUNJANG URUSAN PEMERINTAHAN DAERAH KABUPATEN/KOTA</b>						<b>10,176,793,534</b>	<b>9,466,710,760</b>	<b>9,646,680,160</b>	
		<b>Perencanaan, Penganggaran, dan Evaluasi Kinerja Perangkat Daerah</b>	<b>Perencanaan, Penganggaran, dan Evaluasi Kinerja Perangkat Daerah</b>						<b>52,881,200</b>	<b>52,881,200</b>	<b>52,881,200</b>	
		Penyusunan Dokumen Perencanaan Perangkat Daerah	Penyusunan Dokumen Perencanaan Perangkat Daerah	Jumlah dokumen perencanaan yang tersusun (Rancangan Awal, Rancangan, Rancangan Akhir Renja, dan Renja Perubahan)	Jumlah dokumen perencanaan yang tersusun (Rancangan Awal, Rancangan, Rancangan Akhir Renja, dan Renja Perubahan)	4 Dokumen	4 Dokumen	4 Dokumen	22,392,800	22,392,800	22,392,800	
		Koordinasi dan Penyusunan DPA-SKPD	Koordinasi dan Penyusunan DPA-SKPD	Jumlah dokumen penganggaran yang tersusun (RKA dan DPA Induk, Pergeseran, Perubahan)n	Jumlah dokumen penganggaran yang tersusun (RKA dan DPA Induk, Pergeseran, Perubahan)n	6 Dokumen	6 Dokumen	6 Dokumen	15,072,800	15,072,800	15,072,800	
		Koordinasi dan Penyusunan Laporan Capaian Kinerja dan Ikhtisar Realisasi Kinerja SKPD	Koordinasi dan Penyusunan Laporan Capaian Kinerja dan Ikhtisar Realisasi Kinerja SKPD	Jumlah Laporan Capaian Kinerja dan Ikhtisar Realisasi Kinerja (Evaluasi Renja, Capaian RAPK)	Jumlah Laporan Capaian Kinerja dan Ikhtisar Realisasi Kinerja (Evaluasi Renja, Capaian RAPK)	7 Dokumen	7 Dokumen	7 Dokumen	12,612,800	12,612,800	12,612,800	
		Evaluasi Kinerja Perangkat Daerah	Evaluasi Kinerja Perangkat Daerah	Jumlah laporan evaluasi kinerja	Jumlah laporan evaluasi kinerja	1 Laporan	1 Laporan	1 Laporan	2,802,800	2,802,800	2,802,800	
		<b>Administrasi Keuangan Perangkat Daerah</b>	<b>Administrasi Keuangan Perangkat Daerah</b>						<b>8,528,609,998</b>	<b>7,721,251,917</b>	<b>7,941,331,117</b>	
		Penyediaan Gaji dan Tunjangan ASN	Penyediaan Gaji dan Tunjangan ASN	Frekuensi Pembayaran Gaji dan Tunjangan	Frekuensi Pembayaran Gaji dan Tunjangan	26 Kali	26 Kali	26 Kali	8,318,281,198	7,510,923,117	7,751,681,617	
		Pelaksanaan Penatausahaan dan Pengujian/Verifikasi Keuangan SKPD	Pelaksanaan Penatausahaan dan Pengujian/Verifikasi Keuangan SKPD	frekuensi pembayaran Honorarium	frekuensi pembayaran Honorarium	12 kali	12 kali	12 kali	171,037,200	171,037,200	169,653,900	
		Koordinasi dan Penyusunan Laporan Keuangan Akhir Tahun SKPD	Koordinasi dan Penyusunan Laporan Keuangan Akhir Tahun SKPD	Jumlah Laporan Keuangan Akhir Tahun yang tersusun	Jumlah Laporan Keuangan Akhir Tahun yang tersusun	1 Laporan	1 Laporan	1 Laporan	39,291,600	39,291,600	19,995,600	
		<b>Administrasi Barang Milik Daerah pada Perangkat Daerah</b>	<b>Administrasi Barang Milik Daerah pada Perangkat Daerah</b>						<b>9,045,700</b>	<b>9,045,700</b>	<b>9,045,700</b>	
		Penyusunan Perencanaan Kebutuhan Barang Milik Daerah SKPD	Penyusunan Perencanaan Kebutuhan Barang Milik Daerah SKPD	Jumlah Dokumen Perencanaan Kebutuhan Barang Milik Daerah SKPD Jumlah Laporan Hasil Rekonsiliasi Aset Tetap	Jumlah Dokumen Perencanaan Kebutuhan Barang Milik Daerah SKPD Jumlah Laporan Hasil Rekonsiliasi Aset Tetap	4 Dokumen 12 Laporan	4 Dokumen 12 Laporan	4 Dokumen 12 Laporan	0	0	0	
		Penatausahaan Barang Milik Daerah pada SKPD	Penatausahaan Barang Milik Daerah pada SKPD	Frekuensi Penatausahaan BMD pada SKPD	Frekuensi Penatausahaan BMD pada SKPD	12 kali	12 kali	12 kali	9,045,700	9,045,700	9,045,700	
		<b>Administrasi Kepegawaian Perangkat Daerah</b>	<b>Administrasi Kepegawaian Perangkat Daerah</b>						<b>365,625,000</b>	<b>365,625,000</b>	<b>365,625,000</b>	
		Pendataan dan Pengolahan Administrasi Kepegawaian	Pendataan dan Pengolahan Administrasi Kepegawaian	Jenis Data yang diolah	Jenis Data yang diolah	2 Jenis	2 Jenis	2 Jenis	29,545,000	29,545,000	29,545,000	



**RINCIAN PERUBAHAN PROGRAM, KEGIATAN, SUB KEGIATAN, TARGET DAN PAGU PADA RENCANA KERJA PEMERINTAH DAERAH (RKPD) PERUBAHAN TAHUN 2022**

Unit Organisasi : 6.01.0.00.0.00.01.0000 Inspektorat  
Sub Unit Organisasi : 6.01.0.00.0.00.01.0000 Inspektorat

No	Urusan	Program/ Kegiatan/ Sub Kegiatan		Indikator Program/ Kegiatan/ Sub Kegiatan		Target			Pagu			Keterangan
		Semula	Menjadi	Semula	Menjadi	RKPD 2022	APBD 2022	RKPD 2022 Perubahan	RKPD 2022	APBD 2022	RKPD 2022 Perubahan	
		Pendidikan dan Pelatihan Pegawai Berdasarkan Tugas dan Fungsi	Pendidikan dan Pelatihan Pegawai Berdasarkan Tugas dan Fungsi	Jumlah peserta diklat	Jumlah peserta diklat	34 orang	34 orang	34 orang	262,390,000	262,390,000	262,390,000	
		Bimbingan Teknis Implementasi Peraturan Perundang-Undangan	Bimbingan Teknis Implementasi Peraturan Perundang-Undangan	Jumlah pegawai yang mengikuti bimtek	Jumlah pegawai yang mengikuti bimtek	24 orang	24 orang	24 orang	73,690,000	73,690,000	73,690,000	
		<b>Administrasi Umum Perangkat Daerah</b>	<b>Administrasi Umum Perangkat Daerah</b>						<b>308,255,250</b>	<b>385,255,250</b>	<b>385,255,250</b>	
		Penyediaan Komponen Instalasi Listrik/Penerangan Bangunan Kantor	Penyediaan Komponen Instalasi Listrik/Penerangan Bangunan Kantor	Jenis Komponen Instalasi Listrik/Penerangan Bangunan Kantor	Jenis Komponen Instalasi Listrik/Penerangan Bangunan Kantor	6 Jenis	6 Jenis	6 Jenis	12,672,400	12,672,400	12,672,400	
		Penyediaan Peralatan dan Perlengkapan Kantor	Penyediaan Peralatan dan Perlengkapan Kantor	Jenis peralatan dan perlengkapan kantor	Jenis peralatan dan perlengkapan kantor	8 Jenis	8 Jenis	8 Jenis	27,138,850	27,138,850	27,138,850	
		Penyediaan Bahan Logistik Kantor	Penyediaan Bahan Logistik Kantor	Frekuensi penyediaan logistik kantor Jumlah Kegiatan Penyediaan Logistik	Frekuensi penyediaan logistik kantor Jumlah Kegiatan Penyediaan Logistik	12 Kali 5 kegiatan	12 Kali 5 kegiatan	12 Kali 5 kegiatan	93,298,900	170,298,900	170,298,900	
		Penyediaan Barang Cetak dan Penggandaan	Penyediaan Barang Cetak dan Penggandaan	Frekuensi penyediaan barang cetak dan penggandaan	Frekuensi penyediaan barang cetak dan penggandaan	12 Kali	12 Kali	12 Kali	3,650,000	3,650,000	3,650,000	
		Fasilitasi Kunjungan Tamu	Fasilitasi Kunjungan Tamu	Frekuensi fasilitasi kunjungan tamu	Frekuensi fasilitasi kunjungan tamu	12 Kali	12 Kali	12 Kali	14,751,100	14,751,100	14,751,100	
		Penyelenggaraan Rapat Koordinasi dan Konsultasi SKPD	Penyelenggaraan Rapat Koordinasi dan Konsultasi SKPD	Frekuensi keikutsertaan pada rapat konsultasi dan koordinasi di Luar Daerah	Frekuensi keikutsertaan pada rapat konsultasi dan koordinasi di Luar Daerah	12 Kali	12 Kali	12 Kali	156,744,000	156,744,000	156,744,000	
		Dukungan Pelaksanaan Sistem Pemerintahan Berbasis Elektronik pada SKPD	Dukungan Pelaksanaan Sistem Pemerintahan Berbasis Elektronik pada SKPD	Laporan Pemutakhiran Kegiatan Inspektorat ke Website	Laporan Pemutakhiran Kegiatan Inspektorat ke Website	12 Laporan	12 Laporan	12 Laporan	0	0	0	
		<b>Pengadaan Barang Milik Daerah Penunjang Urusan Pemerintah Daerah</b>	<b>Pengadaan Barang Milik Daerah Penunjang Urusan Pemerintah Daerah</b>						<b>115,119,499</b>	<b>109,411,727</b>	<b>69,301,927</b>	
		Pengadaan Kendaraan Perorangan Dinas atau Kendaraan Dinas Jabatan	Pengadaan Kendaraan Perorangan Dinas atau Kendaraan Dinas Jabatan	Jumlah kendaraan yang dibeli	Jumlah kendaraan yang dibeli	1 unit	1 unit	1 unit	40,109,800	40,109,800	0	
		Pengadaan Mebel	Pengadaan Mebel	Frekuensi pelayanan administrasi umum	Frekuensi pelayanan administrasi umum	10 unit	10 unit	10 unit	0	0	0	
		Pengadaan Peralatan dan Mesin Lainnya	Pengadaan Peralatan dan Mesin Lainnya	Frekuensi Pelayanan Administrasi Umum	Frekuensi Pelayanan Administrasi Umum	4 unit	4 unit	4 unit	0	0	0	
		Pengadaan Gedung Kantor atau Bangunan Lainnya	Pengadaan Gedung Kantor atau Bangunan Lainnya	Jumlah Pengadaan Gedung Kantor atau Bangunan Lainnya	Jumlah Pengadaan Gedung Kantor atau Bangunan Lainnya	1 unit	1 unit	1 unit	75,009,699	64,777,527	64,777,527	
		Pengadaan Sarana dan Prasarana Gedung Kantor atau Bangunan Lainnya	Pengadaan Sarana dan Prasarana Gedung Kantor atau Bangunan Lainnya	unit	unit	1 kali	1 kali	1 kali	0	4,524,400	4,524,400	
		<b>Penyediaan Jasa Penunjang Urusan Pemerintahan Daerah</b>	<b>Penyediaan Jasa Penunjang Urusan Pemerintahan Daerah</b>						<b>574,958,887</b>	<b>560,941,966</b>	<b>560,941,966</b>	
		Penyediaan Jasa Surat Menyurat	Penyediaan Jasa Surat Menyurat	Frekuensi Penyediaan Jasa Surat Menyurat	Frekuensi Penyediaan Jasa Surat Menyurat	12 Kali	12 Kali	12 Kali	1,000,000	1,000,000	1,000,000	

**RINCIAN PERUBAHAN PROGRAM, KEGIATAN, SUB KEGIATAN, TARGET DAN PAGU PADA RENCANA KERJA PEMERINTAH DAERAH (RKPD) PERUBAHAN TAHUN 2022**

Unit Organisasi : 6.01.0.00.0.00.01.0000 Inspektorat

Sub Unit Organisasi : 6.01.0.00.0.00.01.0000 Inspektorat

No	Urusan	Program/ Kegiatan/ Sub Kegiatan		Indikator Program/ Kegiatan/ Sub Kegiatan		Target			Pagu			Keterangan
		Semula	Menjadi	Semula	Menjadi	RKPD 2022	APBD 2022	RKPD 2022 Perubahan	RKPD 2022	APBD 2022	RKPD 2022 Perubahan	
		Penyediaan Jasa Komunikasi, Sumber Daya Air dan Listrik	Penyediaan Jasa Komunikasi, Sumber Daya Air dan Listrik	Jumlah Jasa Pemakaian air, listrik, dan kuota internet	Jumlah Jasa Pemakaian air, listrik, dan kuota internet	15 Jasa/Bulan	15 Jasa/Bulan	15 Jasa/Bulan	165,958,887	149,541,966	149,541,966	
		Penyediaan Jasa Pelayanan Umum Kantor	Penyediaan Jasa Pelayanan Umum Kantor	Frekuensi penyediaan jasa pelayanan umum kantor	Frekuensi penyediaan jasa pelayanan umum kantor	12 Kali	12 Kali	12 Kali	408,000,000	410,400,000	410,400,000	
		<b>Pemeliharaan Barang Milik Daerah Penunjang Urusan Pemerintahan Daerah</b>	<b>Pemeliharaan Barang Milik Daerah Penunjang Urusan Pemerintahan Daerah</b>						<b>222,298,000</b>	<b>262,298,000</b>	<b>262,298,000</b>	
		Penyediaan Jasa Pemeliharaan, Biaya Pemeliharaan dan Pajak Kendaraan Perorangan Dinas atau Kendaraan Dinas Jabatan	Penyediaan Jasa Pemeliharaan, Biaya Pemeliharaan dan Pajak Kendaraan Perorangan Dinas atau Kendaraan Dinas Jabatan	Jumlah Unit Kendaraan Perorangan Dinas/Mobil Dinas Jabatan	Jumlah Unit Kendaraan Perorangan Dinas/Mobil Dinas Jabatan	1 unit	1 unit	1 unit	38,000,000	38,000,000	38,000,000	
		Penyediaan Jasa Pemeliharaan, Biaya Pemeliharaan, Pajak, dan Perizinan Kendaraan Dinas Operasional atau Lapangan	Penyediaan Jasa Pemeliharaan, Biaya Pemeliharaan, Pajak, dan Perizinan Kendaraan Dinas Operasional atau Lapangan	Jumlah unit Kendaraan Dinas Operasional	Jumlah unit Kendaraan Dinas Operasional	5 unit	5 unit	5 unit	25,000,000	25,000,000	25,000,000	
		Pemeliharaan Peralatan dan Mesin Lainnya	Pemeliharaan Peralatan dan Mesin Lainnya	Frekuensi pemeliharaan mesin kantor (genset) Frekuensi pemeliharaan peralatan kantor	Frekuensi pemeliharaan mesin kantor (genset) Frekuensi pemeliharaan peralatan kantor	24 Kali 5 Kali	24 Kali 5 Kali	24 Kali 5 Kali	29,938,000	29,938,000	29,938,000	
		Pemeliharaan/Rehabilitasi Gedung Kantor dan Bangunan Lainnya	Pemeliharaan/Rehabilitasi Gedung Kantor dan Bangunan Lainnya	Jumlah Gedung Terpelihara dengan Baik	Jumlah Gedung Terpelihara dengan Baik	4 unit	4 unit	4 unit	129,360,000	169,360,000	169,360,000	
		<b>PROGRAM PENYELENGGARAAN PENGAWASAN</b>	<b>PROGRAM PENYELENGGARAAN PENGAWASAN</b>						<b>2,163,097,600</b>	<b>2,298,986,751</b>	<b>2,119,017,351</b>	
		<b>Penyelenggaraan Pengawasan Internal</b>	<b>Penyelenggaraan Pengawasan Internal</b>						<b>1,431,091,800</b>	<b>1,566,980,951</b>	<b>1,566,780,951</b>	
		Pengawasan Kinerja Pemerintah Daerah	Pengawasan Kinerja Pemerintah Daerah	Jumlah Laporan Hasil Audit	Jumlah Laporan Hasil Audit	13 LHA	13 LHA	13 LHA	186,248,000	186,248,000	186,248,000	
		Pengawasan Keuangan Pemerintah Daerah	Pengawasan Keuangan Pemerintah Daerah	Jumlah Laporan Hasil Audit	Jumlah Laporan Hasil Audit	66 LHA	66 LHA	66 LHA	933,078,500	1,068,967,651	1,068,967,651	
		Reviu Laporan Kinerja	Reviu Laporan Kinerja	Jumlah Laporan Hasil Reviu Laporan Kinerja	Jumlah Laporan Hasil Reviu Laporan Kinerja	1 Laporan	1 Laporan	1 Laporan	12,807,800	12,807,800	12,807,800	
		Reviu Laporan Keuangan	Reviu Laporan Keuangan	Jumlah Laporan Hasil Reviu	Jumlah Laporan Hasil Reviu	36 LHR	36 LHR	36 LHR	73,532,800	73,532,800	73,332,800	
		Kerjasama Pengawasan Internal	Kerjasama Pengawasan Internal	Jumlah Laporan Hasil Audit	Jumlah Laporan Hasil Audit	2 LHA	2 LHA	2 LHA	41,575,000	41,575,000	41,575,000	
		Monitoring dan Evaluasi Tindak Lanjut Hasil Pemeriksaan BPK RI dan Tindak Lanjut Hasil Pemeriksaan APIP	Monitoring dan Evaluasi Tindak Lanjut Hasil Pemeriksaan BPK RI dan Tindak Lanjut Hasil Pemeriksaan APIP	Jumlah Laporan Hasil Monitoring dan Evaluasi Tindak Lanjut Hasil Pemeriksaan BPK RI dan APIP	Jumlah Laporan Hasil Monitoring dan Evaluasi Tindak Lanjut Hasil Pemeriksaan BPK RI dan APIP	6 Laporan	6 Laporan	6 Laporan	183,849,700	183,849,700	183,849,700	
		<b>Penyelenggaraan Pengawasan dengan Tujuan Tertentu</b>	<b>Penyelenggaraan Pengawasan dengan Tujuan Tertentu</b>						<b>732,005,800</b>	<b>732,005,800</b>	<b>552,236,400</b>	

**RINCIAN PERUBAHAN PROGRAM, KEGIATAN, SUB KEGIATAN, TARGET DAN PAGU PADA RENCANA KERJA PEMERINTAH DAERAH (RKPD) PERUBAHAN  
TAHUN 2022**

Unit Organisasi : 6.01.0.00.0.00.01.0000 Inspektorat  
Sub Unit Organisasi : 6.01.0.00.0.00.01.0000 Inspektorat

No	Urusan	Program/ Kegiatan/ Sub Kegiatan		Indikator Program/ Kegiatan/ Sub Kegiatan		Target			Pagu			Keterangan
		Semula	Menjadi	Semula	Menjadi	RKPD 2022	APBD 2022	RKPD 2022 Perubahan	RKPD 2022	APBD 2022	RKPD 2022 Perubahan	
		Penanganan Penyelesaian Kerugian Negara/Daerah	Penanganan Penyelesaian Kerugian Negara/Daerah	Jumlah Laporan Hasil Penanganan Penyelesaian Keruneg/Keruda Jumlah Laporan Tahunan UPP	Jumlah Laporan Hasil Penanganan Penyelesaian Keruneg/Keruda Jumlah Laporan Tahunan UPP	4 Laporan 1 Laporan	4 Laporan 1 Laporan	4 Laporan 1 Laporan	648,457,400	648,457,400	468,688,000	
		Pengawasan Dengan Tujuan Tertentu	Pengawasan Dengan Tujuan Tertentu	Jumlah Laporan Hasil PDDT	Jumlah Laporan Hasil PDDT	6 LHP	6 LHP	6 LHP	83,548,400	83,548,400	83,548,400	
		<b>PROGRAM PERUMUSAN KEBIJAKAN, PENDAMPINGAN DAN ASISTENSI</b>	<b>PROGRAM PERUMUSAN KEBIJAKAN, PENDAMPINGAN DAN ASISTENSI</b>						<b>676,493,690</b>	<b>768,293,690</b>	<b>768,293,690</b>	
		<b>Perumusan Kebijakan Teknis di Bidang Pengawasan dan Fasilitasi Pengawasan</b>	<b>Perumusan Kebijakan Teknis di Bidang Pengawasan dan Fasilitasi Pengawasan</b>						<b>18,565,600</b>	<b>18,565,600</b>	<b>18,565,600</b>	
		Perumusan Kebijakan Teknis di Bidang Pengawasan	Perumusan Kebijakan Teknis di Bidang Pengawasan	Jumlah dokumen kebijakan teknis di bidang pengawasan	Jumlah dokumen kebijakan teknis di bidang pengawasan	2 Dokumen	2 Dokumen	2 Dokumen	9,282,800	9,282,800	9,282,800	
		Perumusan Kebijakan Teknis di Bidang Fasilitasi Pengawasan	Perumusan Kebijakan Teknis di Bidang Fasilitasi Pengawasan	Jumlah dokumen kebijakan teknis di bidang fasilitasi pengawasan	Jumlah dokumen kebijakan teknis di bidang fasilitasi pengawasan	2 Dokumen	2 Dokumen	2 Dokumen	9,282,800	9,282,800	9,282,800	
		<b>Pendampingan dan Asistensi</b>	<b>Pendampingan dan Asistensi</b>						<b>657,928,090</b>	<b>749,728,090</b>	<b>749,728,090</b>	
		Pendampingan dan Asistensi Urusan Pemerintahan Daerah	Pendampingan dan Asistensi Urusan Pemerintahan Daerah	Jumlah laporan pendampingan dan asistensi urusan Pemerintahan Daerah	Jumlah laporan pendampingan dan asistensi urusan Pemerintahan Daerah	1 Laporan	1 Laporan	1 Laporan	50,310,000	50,310,000	50,310,000	
		Pendampingan, Asistensi, Verifikasi, dan Penilaian Reformasi Birokrasi	Pendampingan, Asistensi, Verifikasi, dan Penilaian Reformasi Birokrasi	Jumlah laporan pendampingan, asistensi dan verifikasi RB	Jumlah laporan pendampingan, asistensi dan verifikasi RB	1 Laporan	1 Laporan	1 Laporan	41,632,800	41,632,800	41,632,800	
		Koordinasi, Monitoring dan Evaluasi serta Verifikasi Pencegahan dan Pemberantasan Korupsi	Koordinasi, Monitoring dan Evaluasi serta Verifikasi Pencegahan dan Pemberantasan Korupsi	Jumlah laporan monev dan verifikasi pencegahan dan pemberantasan korupsi	Jumlah laporan monev dan verifikasi pencegahan dan pemberantasan korupsi	3 Laporan	3 Laporan	3 Laporan	401,347,600	430,147,600	430,147,600	
		Pendampingan, Asistensi dan Verifikasi Penegakan Integritas	Pendampingan, Asistensi dan Verifikasi Penegakan Integritas	Jumlah laporan pendampingan, asistensi dan verifikasi penegakan integritas	Jumlah laporan pendampingan, asistensi dan verifikasi penegakan integritas	3 Laporan	3 Laporan	3 Laporan	164,637,690	227,637,690	227,637,690	
<b>TOTAL</b>									<b>13,016,384,824</b>	<b>12,533,991,201</b>	<b>12,533,991,201</b>	

Kota Gorontalo ,.....

Mengetahui,

Kepala Badan Perencanaan, Penelitian dan Pengembangan Daerah

Kepala Inspektorat

Hj. Meidy N. Silangen, S.Pi, M.Si

MOHAMAD TAUFIQ DUNGGIO, SE

NIP. 196607122000031006



**RINCIAN PERUBAHAN PROGRAM, KEGIATAN, SUB KEGIATAN, TARGET DAN PAGU PADA RENCANA KERJA PEMERINTAH DAERAH (RKPD) PERUBAHAN TAHUN 2022**

Unit Organisasi : 7.01.0.00.0.00.01.0000 Kecamatan Kota Timur

Sub Unit Organisasi : 7.01.0.00.0.00.01.0000 Kecamatan Kota Timur

No	Urusan	Program/ Kegiatan/ Sub Kegiatan		Indikator Program/ Kegiatan/ Sub Kegiatan		Target			Pagu			Keterangan
		Semula	Menjadi	Semula	Menjadi	RKPD 2022	APBD 2022	RKPD 2022 Perubahan	RKPD 2022	APBD 2022	RKPD 2022 Perubahan	
	<b>KECAMATAN</b>	<b>PROGRAM PENUNJANG URUSAN PEMERINTAHAN DAERAH KABUPATEN/KOTA</b>	<b>PROGRAM PENUNJANG URUSAN PEMERINTAHAN DAERAH KABUPATEN/KOTA</b>	Persentase pemenuhan layanan penunjang urusan pemerintahan daerah	Persentase pemenuhan layanan penunjang urusan pemerintahan daerah	100 %	100 %	100 %	<b>6,095,472,380</b>	<b>6,482,098,399</b>	<b>6,446,832,460</b>	
		<b>Perencanaan, Penganggaran, dan Evaluasi Kinerja Perangkat Daerah</b>	<b>Perencanaan, Penganggaran, dan Evaluasi Kinerja Perangkat Daerah</b>	Jumlah dokumen Perencanaan, Penganggaran dan Evaluasi Kinerja Perangkat Daerah	Jumlah dokumen Perencanaan, Penganggaran dan Evaluasi Kinerja Perangkat Daerah	5 Dokumen	5 Dokumen	5 Dokumen	<b>34,328,600</b>	<b>39,817,600</b>	<b>39,817,600</b>	
		Penyusunan Dokumen Perencanaan Perangkat Daerah	Penyusunan Dokumen Perencanaan Perangkat Daerah	Jumlah Dokumen Renstra dan Renja	Jumlah Dokumen Renstra dan Renja	2 Dokumen	2 Dokumen	2 Dokumen	8,274,100	11,347,100	11,347,100	
		Koordinasi dan Penyusunan Dokumen RKA-SKPD	Koordinasi dan Penyusunan Dokumen RKA-SKPD	Jumlah Dokumen RKA dan DPA	Jumlah Dokumen RKA dan DPA	2 Dokumen	2 Dokumen	2 Dokumen	9,171,000	12,643,000	12,643,000	
		Koordinasi dan Penyusunan Dokumen Perubahan RKA-SKPD	Koordinasi dan Penyusunan Dokumen Perubahan RKA-SKPD	Jumlah Dokumen RKA dan DPA Perubahan	Jumlah Dokumen RKA dan DPA Perubahan	2 Dokumen	2 Dokumen	2 Dokumen	8,635,300	7,627,300	7,627,300	
		Koordinasi dan Penyusunan Laporan Capaian Kinerja dan Ikhtisar Realisasi Kinerja SKPD	Koordinasi dan Penyusunan Laporan Capaian Kinerja dan Ikhtisar Realisasi Kinerja SKPD	Jumlah Dokumen Laporan Capaian Kinerja OPD	Jumlah Dokumen Laporan Capaian Kinerja OPD	6 Dokumen	6 Dokumen	6 Dokumen	8,248,200	8,200,200	8,200,200	
		<b>Administrasi Keuangan Perangkat Daerah</b>	<b>Administrasi Keuangan Perangkat Daerah</b>	Presentase layanan administrasi keuangan perangkat daerah	Presentase layanan administrasi keuangan perangkat daerah	2 Kegiatan	2 Kegiatan	2 Kegiatan	<b>5,546,100,723</b>	<b>5,547,821,609</b>	<b>5,294,615,768</b>	
		Penyediaan Gaji dan Tunjangan ASN	Penyediaan Gaji dan Tunjangan ASN	Frekuensi Pembayaran Gaji	Frekuensi Pembayaran Gaji	14 Kali	14 Kali	14 Kali	5,515,999,223	5,516,008,109	5,258,242,268	
		Pelaksanaan Penatausahaan dan Pengujian/Verifikasi Keuangan SKPD	Pelaksanaan Penatausahaan dan Pengujian/Verifikasi Keuangan SKPD	Jumlah Dokumen hasil pengujian/verifikasi keuangan	Jumlah Dokumen hasil pengujian/verifikasi keuangan	12 Kali	12 Kali	12 Kali	22,800,000	23,360,000	27,920,000	
		Koordinasi dan Penyusunan Laporan Keuangan Akhir Tahun SKPD	Koordinasi dan Penyusunan Laporan Keuangan Akhir Tahun SKPD	Jumlah laporan keuangan akhir tahun	Jumlah laporan keuangan akhir tahun	1 Laporan	1 Laporan	1 Laporan	7,301,500	8,453,500	8,453,500	
		<b>Administrasi Barang Milik Daerah pada Perangkat Daerah</b>	<b>Administrasi Barang Milik Daerah pada Perangkat Daerah</b>	Jumlah Dokumen Administrasi Barang Milik Daerah pada Perangkat Daerah	Jumlah Dokumen Administrasi Barang Milik Daerah pada Perangkat Daerah	14 Dokumen	14 Dokumen	14 Dokumen	<b>6,900,000</b>	<b>6,900,000</b>	<b>6,900,000</b>	
		Penatausahaan Barang Milik Daerah pada SKPD	Penatausahaan Barang Milik Daerah pada SKPD	Jumlah dokumen penatausahaan barang milik daerah	Jumlah dokumen penatausahaan barang milik daerah	14 Dokumen	14 Dokumen	14 Dokumen	6,900,000	6,900,000	6,900,000	
		<b>Administrasi Kepegawaian Perangkat Daerah</b>	<b>Administrasi Kepegawaian Perangkat Daerah</b>						<b>70,571,000</b>	<b>0</b>	<b>14,156,000</b>	
		Pengadaan Pakaian Dinas Beserta Atribut Kelengkapannya	Pengadaan Pakaian Dinas Beserta Atribut Kelengkapannya	Jumlah Pengadaan Pakaian Dinas beserta Atribut Kelengkapan	Jumlah Pengadaan Pakaian Dinas beserta Atribut Kelengkapan	40 Orang	40 Orang	40 Orang	0	0	0	
		Bimbingan Teknis Implementasi Peraturan Perundang-Undangan	Bimbingan Teknis Implementasi Peraturan Perundang-Undangan	Frekuensi keikutsertaan bimbingan teknis implementasi peraturan perundang-undangan	Frekuensi keikutsertaan bimbingan teknis implementasi peraturan perundang-undangan	5 Orang	5 Orang	5 Orang	70,571,000	0	14,156,000	

**RINCIAN PERUBAHAN PROGRAM, KEGIATAN, SUB KEGIATAN, TARGET DAN PAGU PADA RENCANA KERJA PEMERINTAH DAERAH (RKPD) PERUBAHAN  
TAHUN 2022**

Unit Organisasi : 7.01.0.00.0.00.01.0000 Kecamatan Kota Timur

Sub Unit Organisasi : 7.01.0.00.0.00.01.0000 Kecamatan Kota Timur

No	Urusan	Program/ Kegiatan/ Sub Kegiatan		Indikator Program/ Kegiatan/ Sub Kegiatan		Target			Pagu			Keterangan
		Semula	Menjadi	Semula	Menjadi	RKPD 2022	APBD 2022	RKPD 2022 Perubahan	RKPD 2022	APBD 2022	RKPD 2022 Perubahan	
		<b>Administrasi Umum Perangkat Daerah</b>	<b>Administrasi Umum Perangkat Daerah</b>	Jumlah Layanan Admsitrasi Umum Perangkat Daerah	Jumlah Layanan Admsitrasi Umum Perangkat Daerah	15 Kegiatan	15 Kegiatan	15 Kegiatan	<b>211,581,520</b>	<b>123,500,790</b>	<b>218,627,292</b>	
		Penyediaan Komponen Instalasi Listrik/Penerangan Bangunan Kantor	Penyediaan Komponen Instalasi Listrik/Penerangan Bangunan Kantor	Frekuensi Penyediaan Komponen Instalasi Listrik/dan Penerangan Kantor	Frekuensi Penyediaan Komponen Instalasi Listrik/dan Penerangan Kantor	12 Kali	12 Kali	12 Kali	901,500	3,134,600	3,134,600	
		Penyediaan Peralatan dan Perlengkapan Kantor	Penyediaan Peralatan dan Perlengkapan Kantor	Jumlah penyediaan peralatan dan perlengkapan kantor	Jumlah penyediaan peralatan dan perlengkapan kantor	36 kali	36 kali	36 kali	10,325,040	10,275,210	12,003,310	
		Penyediaan Bahan Logistik Kantor	Penyediaan Bahan Logistik Kantor	Jumlah penyediaan bahan logistik kantor	Jumlah penyediaan bahan logistik kantor	12 Kali	12 Kali	12 Kali	16,891,980	16,891,980	17,729,982	
		Penyediaan Barang Cetakan dan Penggandaan	Penyediaan Barang Cetakan dan Penggandaan	Jumlah penyediaan barang cetakan dan penggandaan	Jumlah penyediaan barang cetakan dan penggandaan	84 Kali	84 Kali	84 Kali	7,125,000	7,125,000	17,215,400	
		Fasilitasi Kunjungan Tamu	Fasilitasi Kunjungan Tamu	Frekuensi penyediaan makanan dan minuman yang tersedia untuk pemenuhan kebutuhan kantor	Frekuensi penyediaan makanan dan minuman yang tersedia untuk pemenuhan kebutuhan kantor	12 Kali	12 Kali	12 Kali	6,700,000	6,700,000	6,700,000	
		Penyelenggaraan Rapat Koordinasi dan Konsultasi SKPD	Penyelenggaraan Rapat Koordinasi dan Konsultasi SKPD	Frekuensi rapat koordinasi dan konsultasi diluar daerah	Frekuensi rapat koordinasi dan konsultasi diluar daerah	15 Kali	15 Kali	15 Kali	169,638,000	79,374,000	161,844,000	
		<b>Pengadaan Barang Milik Daerah Penunjang Urusan Pemerintahan Daerah</b>	<b>Pengadaan Barang Milik Daerah Penunjang Urusan Pemerintahan Daerah</b>	Jumlah Pengadaan Barang Milik Daerah Penunjang Urusan Pemerintahan Daerah	Jumlah Pengadaan Barang Milik Daerah Penunjang Urusan Pemerintahan Daerah	3 Unit	3 Unit	3 Unit	<b>14,331,100</b>	<b>11,310,582</b>	<b>104,413,100</b>	
		Pengadaan Peralatan dan Mesin Lainnya	Pengadaan Peralatan dan Mesin Lainnya	Jumlah pengadaan peralatan dan perlengkapan kantor	Jumlah pengadaan peralatan dan perlengkapan kantor	3 Unit	3 Unit	4 Unit	14,331,100	11,310,582	104,413,100	
		<b>Penyediaan Jasa Penunjang Urusan Pemerintahan Daerah</b>	<b>Penyediaan Jasa Penunjang Urusan Pemerintahan Daerah</b>	Frekuensi Penyediaan Jasa Penunjang Urusan Pemerintahan Daerah	Frekuensi Penyediaan Jasa Penunjang Urusan Pemerintahan Daerah	12 Kali	12 Kali	12 Kali	<b>139,211,437</b>	<b>461,969,900</b>	<b>473,619,900</b>	
		Penyediaan Jasa Komunikasi, Sumber Daya Air dan Listrik	Penyediaan Jasa Komunikasi, Sumber Daya Air dan Listrik	Jumlah jasa telpon, air, listrk dan jasa komunikasi lainnya	Jumlah jasa telpon, air, listrk dan jasa komunikasi lainnya	12 Bulan	12 Bulan	12 Bulan	40,231,437	34,419,900	34,869,900	
		Penyediaan Jasa Pelayanan Umum Kantor	Penyediaan Jasa Pelayanan Umum Kantor	Jumlah penyediaan jasa pelayanan umum kantor	Jumlah penyediaan jasa pelayanan umum kantor	12 Bulan	12 Bulan	12 Bulan	98,980,000	427,550,000	438,750,000	
		<b>Pemeliharaan Barang Milik Daerah Penunjang Urusan Pemerintahan Daerah</b>	<b>Pemeliharaan Barang Milik Daerah Penunjang Urusan Pemerintahan Daerah</b>	Frekuensi pemeliharaan barang milik daerah penunjang urusan pemerintah daerah	Frekuensi pemeliharaan barang milik daerah penunjang urusan pemerintah daerah	28 Kali	28 Kali	28 Kali	<b>72,448,000</b>	<b>290,777,918</b>	<b>294,682,800</b>	
		Penyediaan Jasa Pemeliharaan, Biaya Pemeliharaan dan Pajak Kendaraan Perorangan Dinas atau Kendaraan Dinas Jabatan	Penyediaan Jasa Pemeliharaan, Biaya Pemeliharaan dan Pajak Kendaraan Perorangan Dinas atau Kendaraan Dinas Jabatan	Jumlah penyediaan jasa pemeliharaan, biaya pemeliharaan dan pajak kendaraan perorangan dinas atau kendaraan dinas jabataan	Jumlah penyediaan jasa pemeliharaan, biaya pemeliharaan dan pajak kendaraan perorangan dinas atau kendaraan dinas jabataan	12 kali	12 kali	12 kali	24,288,000	26,288,000	33,264,000	
		Pemeliharaan Peralatan dan Mesin Lainnya	Pemeliharaan Peralatan dan Mesin Lainnya	Jumlah peralatan dan mesin yang terpelihara dengan baik	Jumlah peralatan dan mesin yang terpelihara dengan baik	4 Kali	4 Kali	4 Kali	13,160,000	14,540,000	12,840,000	
		Pemeliharaan/Rehabilitasi Gedung Kantor dan Bangunan Lainnya	Pemeliharaan/Rehabilitasi Gedung Kantor dan Bangunan Lainnya	Frekuensi pemeliharaan gedung kantor penunjang kegiatan	Frekuensi pemeliharaan gedung kantor penunjang kegiatan	12 Kali	12 Kali	12 Kali	35,000,000	249,949,918	248,578,800	

**RINCIAN PERUBAHAN PROGRAM, KEGIATAN, SUB KEGIATAN, TARGET DAN PAGU PADA RENCANA KERJA PEMERINTAH DAERAH (RKPD) PERUBAHAN  
TAHUN 2022**

Unit Organisasi : 7.01.0.00.0.00.01.0000 Kecamatan Kota Timur

Sub Unit Organisasi : 7.01.0.00.0.00.01.0000 Kecamatan Kota Timur

No	Urusan	Program/ Kegiatan/ Sub Kegiatan		Indikator Program/ Kegiatan/ Sub Kegiatan		Target			Pagu			Keterangan
		Semula	Menjadi	Semula	Menjadi	RKPD 2022	APBD 2022	RKPD 2022 Perubahan	RKPD 2022	APBD 2022	RKPD 2022 Perubahan	
		<b>PROGRAM PENYELENGGARAAN PEMERINTAHAN DAN PELAYANAN PUBLIK</b>	<b>PROGRAM PENYELENGGARAAN PEMERINTAHAN DAN PELAYANAN PUBLIK</b>	Persentase Pelayanan Umum Pemerintahan Kecamatan dan Pelayanan Publik	Persentase Pelayanan Umum Pemerintahan Kecamatan dan Pelayanan Publik	3,6 %	3,6 %	3,6 %	54,752,265	87,419,965	90,839,965	
		<b>Koordinasi Penyelenggaraan Kegiatan Pemerintahan di Tingkat Kecamatan</b>	<b>Koordinasi Penyelenggaraan Kegiatan Pemerintahan di Tingkat Kecamatan</b>	Persentase Pelaksanaan Koordinasi penyelenggaraan Kegiatan Pemerintahan di Tingkat Kecamatan	Persentase Pelaksanaan Koordinasi penyelenggaraan Kegiatan Pemerintahan di Tingkat Kecamatan	100 %	100 %	100 %	13,356,700	53,928,400	57,348,400	
		Koordinasi/Sinergi Perencanaan dan Pelaksanaan Kegiatan Pemerintahan dengan Perangkat Daerah dan Instansi Vertikal Terkait	Koordinasi/Sinergi Perencanaan dan Pelaksanaan Kegiatan Pemerintahan dengan Perangkat Daerah dan Instansi Vertikal Terkait	Jumlah Dokumen Profil	Jumlah Dokumen Profil	7 Dokumen	7 Dokumen	7 Dokumen	3,892,300	39,274,000	42,694,000	
		Peningkatan Efektifitas Kegiatan Pemerintahan di Tingkat Kecamatan	Peningkatan Efektifitas Kegiatan Pemerintahan di Tingkat Kecamatan	Jumlah kelurahan terpilih sebagai kelurahan berprestasi dalam melakukan inovasi pelayanan pemerintah kecamatan di tingkat kelurahan	Jumlah kelurahan terpilih sebagai kelurahan berprestasi dalam melakukan inovasi pelayanan pemerintah kecamatan di tingkat kelurahan	1 Kelurahan	1 Kelurahan	1 Kelurahan	9,464,400	14,654,400	14,654,400	
		<b>Pelaksanaan Urusan Pemerintahan yang Dilimpahkan kepada Camat</b>	<b>Pelaksanaan Urusan Pemerintahan yang Dilimpahkan kepada Camat</b>	Jumlah Urusan Pemerintahan yang dilimpahkan kepada Camat	Jumlah Urusan Pemerintahan yang dilimpahkan kepada Camat	2 Urusan	2 Urusan	2 Urusan	41,395,565	33,491,565	33,491,565	
		Pelaksanaan Urusan Pemerintahan yang terkait dengan Kewenangan Lain yang Dilimpahkan	Pelaksanaan Urusan Pemerintahan yang terkait dengan Kewenangan Lain yang Dilimpahkan	Jumlah penyelenggaraan urusan pemerintahan yang di limpahkan	Jumlah penyelenggaraan urusan pemerintahan yang di limpahkan	5 Urusan	5 Urusan	5 Urusan	41,395,565	33,491,565	33,491,565	
		<b>PROGRAM PEMBERDAYAAN MASYARAKAT DESA DAN KELURAHAN</b>	<b>PROGRAM PEMBERDAYAAN MASYARAKAT DESA DAN KELURAHAN</b>	Persentase Partisipasi masyarakat dalam pelaksanaan kegiatan Musrenbang ditingkat Kecamatan/Kelurahan	Persentase Partisipasi masyarakat dalam pelaksanaan kegiatan Musrenbang ditingkat Kecamatan/Kelurahan	10 %	10 %	10 %	61,688,770	40,225,270	49,165,270	
		<b>Kegiatan Pemberdayaan Kelurahan</b>	<b>Kegiatan Pemberdayaan Kelurahan</b>	Persentase kegiatan Pemberdayaan kelurahan	Persentase kegiatan Pemberdayaan kelurahan	6 Kelurahan	6 Kelurahan	6 Kelurahan	47,248,860	29,737,360	38,677,360	
		Peningkatan Partisipasi Masyarakat dalam Forum Musyawarah Perencanaan Pembangunan di Kelurahan	Peningkatan Partisipasi Masyarakat dalam Forum Musyawarah Perencanaan Pembangunan di Kelurahan	Jumlah masyarakat yang berpartisipasi dalam forum musrenbang kelurahan dan kecamatan Jumlah masyarakat yang berpartisipasi dalam kegiatan rembug warga	Jumlah masyarakat yang berpartisipasi dalam forum musrenbang kelurahan dan kecamatan Jumlah masyarakat yang berpartisipasi dalam kegiatan rembug warga	180 Peserta 350 Peserta	180 Peserta 350 Peserta	180 Peserta 350 Peserta	30,448,860	19,237,360	19,237,360	
		Pembangunan Sarana dan Prasarana Kelurahan	Pembangunan Sarana dan Prasarana Kelurahan	Jumlah sarana prasarana kelurahan yang terbangun	Jumlah sarana prasarana kelurahan yang terbangun	0 Paket	0 Paket	0 Paket	0	0	0	
		Pemberdayaan Masyarakat di Kelurahan	Pemberdayaan Masyarakat di Kelurahan	Jumlah kegiatan fasilitasi kepada Lembaga Pemberdayaan Masyarakat	Jumlah kegiatan fasilitasi kepada Lembaga Pemberdayaan Masyarakat	0 Kegiatan	0 Kegiatan	0 Kegiatan	0	0	0	
		Evaluasi Kelurahan	Evaluasi Kelurahan	Frekuensi rapat evaluasi kelurahan	Frekuensi rapat evaluasi kelurahan	12 Kali	12 Kali	12 Kali	16,800,000	10,500,000	19,440,000	

**RINCIAN PERUBAHAN PROGRAM, KEGIATAN, SUB KEGIATAN, TARGET DAN PAGU PADA RENCANA KERJA PEMERINTAH DAERAH (RKPD) PERUBAHAN  
TAHUN 2022**

Unit Organisasi : 7.01.0.00.0.00.01.0000 Kecamatan Kota Timur  
Sub Unit Organisasi : 7.01.0.00.0.00.01.0000 Kecamatan Kota Timur

No	Urusan	Program/ Kegiatan/ Sub Kegiatan		Indikator Program/ Kegiatan/ Sub Kegiatan		Target			Pagu			Keterangan
		Semula	Menjadi	Semula	Menjadi	RKPD 2022	APBD 2022	RKPD 2022 Perubahan	RKPD 2022	APBD 2022	RKPD 2022 Perubahan	
		<b>Pemberdayaan Lembaga Kemasyarakatan Tingkat Kecamatan</b>	<b>Pemberdayaan Lembaga Kemasyarakatan Tingkat Kecamatan</b>	Jumlah Kegiatan Pemberdayaan Lembaga Kemasyarakatan Tingkat Kecamatan	Jumlah Kegiatan Pemberdayaan Lembaga Kemasyarakatan Tingkat Kecamatan	1 Kegiatan	1 Kegiatan	1 Kegiatan	<b>14,439,910</b>	<b>10,487,910</b>	<b>10,487,910</b>	
		Penyelenggaraan Lembaga Kemasyarakatan	Penyelenggaraan Lembaga Kemasyarakatan	Jumlah Penyelenggaraan Kegiatan Lembaga Kemasyarakatan	Jumlah Penyelenggaraan Kegiatan Lembaga Kemasyarakatan	14 Kali	14 Kali	14 Kali	14,439,910	10,487,910	10,487,910	
		<b>PROGRAM KOORDINASI KETENTRAMAN DAN KETERTIBAN UMUM</b>	<b>PROGRAM KOORDINASI KETENTRAMAN DAN KETERTIBAN UMUM</b>	Persentase Peningkatan Lingkungan Yang Aman dan Kondusif	Persentase Peningkatan Lingkungan Yang Aman dan Kondusif	20 %	20 %	20 %	<b>26,614,600</b>	<b>28,614,600</b>	<b>28,614,600</b>	
		<b>Koordinasi Upaya Penyelenggaraan Ketenteraman dan Ketertiban Umum</b>	<b>Koordinasi Upaya Penyelenggaraan Ketenteraman dan Ketertiban Umum</b>	Frekuensi Penanganan Gangguan Ketentraman dan Ketertiban Umum serta Perlindungan Masyarakat yang tertangani di tingkat Kecamatan	Frekuensi Penanganan Gangguan Ketentraman dan Ketertiban Umum serta Perlindungan Masyarakat yang tertangani di tingkat Kecamatan	12 Kali	12 Kali	12 Kali	<b>15,120,000</b>	<b>15,120,000</b>	<b>15,120,000</b>	
		Sinergitas dengan Kepolisian Negara Republik Indonesia, Tentara Nasional Indonesia dan Instansi Vertikal di Wilayah Kecamatan	Sinergitas dengan Kepolisian Negara Republik Indonesia, Tentara Nasional Indonesia dan Instansi Vertikal di Wilayah Kecamatan	Jumlah penangan kasus dan kegiatan yang dilaksanakan tingkat kecamatan bersama Babinsa/Babinkamtibmas kelurahan	Jumlah penangan kasus dan kegiatan yang dilaksanakan tingkat kecamatan bersama Babinsa/Babinkamtibmas kelurahan	12 Kali	12 Kali	12 Kali	15,120,000	15,120,000	15,120,000	
		<b>Koordinasi Penerapan dan Penegakan Peraturan Daerah dan Peraturan Kepala Daerah</b>	<b>Koordinasi Penerapan dan Penegakan Peraturan Daerah dan Peraturan Kepala Daerah</b>	Frekuensi Koordinasi Penerapan dan Penegakan Kebijakan PERDA dan PERKADA	Frekuensi Koordinasi Penerapan dan Penegakan Kebijakan PERDA dan PERKADA	4 Kali	4 Kali	4 Kali	<b>11,494,600</b>	<b>13,494,600</b>	<b>13,494,600</b>	
		Koordinasi/Sinergi Dengan Perangkat Daerah yang Tugas dan Fungsinya di Bidang Penegakan Peraturan Perundang-Undangan dan/atau Kepolisian Negara Republik Indonesia	Koordinasi/Sinergi Dengan Perangkat Daerah yang Tugas dan Fungsinya di Bidang Penegakan Peraturan Perundang-Undangan dan/atau Kepolisian Negara Republik Indonesia	Frekuensi Koordinasi/sinergi dengan SATPOL, Babinsa/Babinkamtibmas kelurahan/kecamatan dalam penyebaran informasi dan Penegakan Kebijakan PERDA /PERKADA	Frekuensi Koordinasi/sinergi dengan SATPOL, Babinsa/Babinkamtibmas kelurahan/kecamatan dalam penyebaran informasi dan Penegakan Kebijakan PERDA /PERKADA	4 Kali	4 Kali	4 Kali	11,494,600	13,494,600	13,494,600	
		<b>PROGRAM PENYELENGGARAAN URUSAN PEMERINTAHAN UMUM</b>	<b>PROGRAM PENYELENGGARAAN URUSAN PEMERINTAHAN UMUM</b>	Persentase Penyelenggaraan Urusan Pemerintahan Umum	Persentase Penyelenggaraan Urusan Pemerintahan Umum	2 %	2 %	2 %	<b>221,090,570</b>	<b>231,240,570</b>	<b>254,005,570</b>	
		<b>Penyelenggaraan Urusan Pemerintahan Umum sesuai Penugasan Kepala Daerah</b>	<b>Penyelenggaraan Urusan Pemerintahan Umum sesuai Penugasan Kepala Daerah</b>	Jumlah Urusan Pemerintahan yang dilaksanakan di Kecamatan	Jumlah Urusan Pemerintahan yang dilaksanakan di Kecamatan	6 Even	6 Even	6 Even	<b>221,090,570</b>	<b>231,240,570</b>	<b>254,005,570</b>	



**RINCIAN PERUBAHAN PROGRAM, KEGIATAN, SUB KEGIATAN, TARGET DAN PAGU PADA RENCANA KERJA PEMERINTAH DAERAH (RKPD) PERUBAHAN  
TAHUN 2022**

Unit Organisasi : 7.01.0.00.0.00.01.0000 Kecamatan Kota Timur  
Sub Unit Organisasi : 7.01.0.00.0.00.01.0000 Kecamatan Kota Timur

No	Urusan	Program/ Kegiatan/ Sub Kegiatan		Indikator Program/ Kegiatan/ Sub Kegiatan		Target			Pagu			Keterangan
		Semula	Menjadi	Semula	Menjadi	RKPD 2022	APBD 2022	RKPD 2022 Perubahan	RKPD 2022	APBD 2022	RKPD 2022 Perubahan	
		Pelaksanaan semua Urusan Pemerintahan yang bukan merupakan Kewenangan Daerah dan tidak dilaksanakan oleh Instansi Vertikal	Pelaksanaan semua Urusan Pemerintahan yang bukan merupakan Kewenangan Daerah dan tidak dilaksanakan oleh Instansi Vertikal	Frekuensi pelaksanaan kegiatan MTQ/STQ tingkat kecamatan Jumlah jasa imam masjid, guru madrasah dan perangkat adat di kecamatan dan kelurahan Jumlah Kegiatan Aktualisasi Adat Budaya Daerah Jumlah kegiatan hari-hari besar Nasional /Islam yang dilaksanakan Jumlah Kunjungan ke masjid-masjid dalam rangka GSSB Jumlah peserta Nou dan Uti berprestasi di tingkat kecamatan Jumlah rumah quran yg di bina	Frekuensi pelaksanaan kegiatan MTQ/STQ tingkat kecamatan Jumlah jasa imam masjid, guru madrasah dan perangkat adat di kecamatan dan kelurahan Jumlah Kegiatan Aktualisasi Adat Budaya Daerah Jumlah kegiatan hari-hari besar Nasional /Islam yang dilaksanakan Jumlah Kunjungan ke masjid-masjid dalam rangka GSSB Jumlah peserta Nou dan Uti berprestasi di tingkat kecamatan Jumlah rumah quran yg di bina	1 Kali 12 kali 4 Kegiatan 8 kegiatan 72 Kali 4 Orang 1 Rumah	1 Kali 12 kali 4 Kegiatan 8 kegiatan 72 Kali 4 Orang 1 Rumah	1 Kali 12 kali 4 Kegiatan 8 kegiatan 72 Kali 4 Orang 1 Rumah	221,090,570	231,240,570	254,005,570	
<b>TOTAL</b>									<b>6,459,618,585</b>	<b>6,869,598,804</b>	<b>6,869,457,865</b>	

Kota Gorontalo ,.....

Mengetahui,  
Kepala Badan Perencanaan, Penelitian dan Pengembangan Daerah

Camat Kota Timur

Hj. Meidy N. Silangen, S.Pi, M.Si  
NIP. 197105092000032006

SRIYANTI ANO, S.P.M.Si  
NIP. 196909081992032011

**RINCIAN PERUBAHAN PROGRAM, KEGIATAN, SUB KEGIATAN, TARGET DAN PAGU PADA RENCANA KERJA PEMERINTAH DAERAH (RKPD) PERUBAHAN  
TAHUN 2022**

Unit Organisasi : 7.01.0.00.0.00.01.0000 Kecamatan Kota Timur

Sub Unit Organisasi : 7.01.0.00.0.00.01.0001 Kelurahan Moodu

No	Urusan	Program/ Kegiatan/ Sub Kegiatan		Indikator Program/ Kegiatan/ Sub Kegiatan		Target			Pagu			Keterangan
		Semula	Menjadi	Semula	Menjadi	RKPD 2022	APBD 2022	RKPD 2022 Perubahan	RKPD 2022	APBD 2022	RKPD 2022 Perubahan	
	<b>KECAMATAN</b>	<b>PROGRAM PENUNJANG URUSAN PEMERINTAHAN DAERAH KABUPATEN/KOTA</b>	<b>PROGRAM PENUNJANG URUSAN PEMERINTAHAN DAERAH KABUPATEN/KOTA</b>						<b>240,274,342</b>	<b>152,812,832</b>	<b>160,811,840</b>	
		<b>Administrasi Keuangan Perangkat Daerah</b>	<b>Administrasi Keuangan Perangkat Daerah</b>						<b>11,280,000</b>	<b>4,440,000</b>	<b>4,440,000</b>	
		Pelaksanaan Penatausahaan dan Pengujian/Verifikasi Keuangan SKPD	Pelaksanaan Penatausahaan dan Pengujian/Verifikasi Keuangan SKPD	Jumlah Dokumen Hasil Pengujian/Verifikasi Keuangan	Jumlah Dokumen Hasil Pengujian/Verifikasi Keuangan	12 Kali	12 Kali	12 Kali	11,280,000	4,440,000	4,440,000	
		<b>Administrasi Barang Milik Daerah pada Perangkat Daerah</b>	<b>Administrasi Barang Milik Daerah pada Perangkat Daerah</b>						<b>3,600,000</b>	<b>3,600,000</b>	<b>3,600,000</b>	
		Penatausahaan Barang Milik Daerah pada SKPD	Penatausahaan Barang Milik Daerah pada SKPD	Jumlah Dokumen Penatausahaan Barang Milik Daerah	Jumlah Dokumen Penatausahaan Barang Milik Daerah	14 Dokumen	14 Dokumen	14 Dokumen	3,600,000	3,600,000	3,600,000	
		<b>Administrasi Kepegawaian Perangkat Daerah</b>	<b>Administrasi Kepegawaian Perangkat Daerah</b>						<b>10,890,000</b>	<b>0</b>	<b>0</b>	
		Bimbingan Teknis Implementasi Peraturan Perundang-Undangan	Bimbingan Teknis Implementasi Peraturan Perundang-Undangan	Jumlah Peserta Bimtek	Jumlah Peserta Bimtek	1 Orang	1 Orang	1 Orang	10,890,000	0	0	
		<b>Administrasi Umum Perangkat Daerah</b>	<b>Administrasi Umum Perangkat Daerah</b>						<b>33,588,500</b>	<b>28,376,500</b>	<b>34,054,500</b>	
		Penyediaan Komponen Instalasi Listrik/Penerangan Bangunan Kantor	Penyediaan Komponen Instalasi Listrik/Penerangan Bangunan Kantor	Frekuensi Penyediaan Komponen Instalasi Listrik/dan Penerangan Kantor	Frekuensi Penyediaan Komponen Instalasi Listrik/dan Penerangan Kantor	12 Kali	12 Kali	12 Kali	896,500	896,500	896,500	
		Penyediaan Peralatan dan Perlengkapan Kantor	Penyediaan Peralatan dan Perlengkapan Kantor	Frekuensi Penyediaan Peralatan dan Perlengkapan Kantor	Frekuensi Penyediaan Peralatan dan Perlengkapan Kantor	12 Kali	12 Kali	12 Kali	10,496,750	10,496,750	10,496,750	
		Penyediaan Bahan Logistik Kantor	Penyediaan Bahan Logistik Kantor	Frekuensi Penyediaan Bahan Logistik Kantor	Frekuensi Penyediaan Bahan Logistik Kantor	12 Kali	12 Kali	12 Kali	4,765,250	4,765,250	4,765,250	
		Penyediaan Barang Cetak dan Penggandaan	Penyediaan Barang Cetak dan Penggandaan	Frekuensi Penyediaan Barang Cetak dan Penggandaan	Frekuensi Penyediaan Barang Cetak dan Penggandaan	12 Kali	12 Kali	12 Kali	3,300,000	3,300,000	3,300,000	
		Fasilitas Kunjungan Tamu	Fasilitas Kunjungan Tamu	Frekuensi Penyediaan Makanan dan Minuman yang tersedia untuk pemenuhan kebutuhan kantor	Frekuensi Penyediaan Makanan dan Minuman yang tersedia untuk pemenuhan kebutuhan kantor	12 Kali	12 Kali	12 Kali	3,240,000	3,240,000	3,240,000	
		Penyelenggaraan Rapat Koordinasi dan Konsultasi SKPD	Penyelenggaraan Rapat Koordinasi dan Konsultasi SKPD	Frekuensi Rapat Koordinasi dan Konsultasi	Frekuensi Rapat Koordinasi dan Konsultasi	1 Kali	1 Kali	1 Kali	10,890,000	5,678,000	11,356,000	
		<b>Pengadaan Barang Milik Daerah Penunjang Urusan Pemerintah Daerah</b>	<b>Pengadaan Barang Milik Daerah Penunjang Urusan Pemerintah Daerah</b>						<b>13,699,510</b>	<b>0</b>	<b>0</b>	
		Pengadaan Peralatan dan Mesin Lainnya	Pengadaan Peralatan dan Mesin Lainnya	Jumlah Pengadaan Peralatan dan Mesin Lainnya	Jumlah Pengadaan Peralatan dan Mesin Lainnya	2 Unit	2 Unit	2 Unit	13,699,510	0	0	
		<b>Penyediaan Jasa Penunjang Urusan Pemerintahan Daerah</b>	<b>Penyediaan Jasa Penunjang Urusan Pemerintahan Daerah</b>						<b>158,236,332</b>	<b>111,436,332</b>	<b>113,757,340</b>	

**RINCIAN PERUBAHAN PROGRAM, KEGIATAN, SUB KEGIATAN, TARGET DAN PAGU PADA RENCANA KERJA PEMERINTAH DAERAH (RKPD) PERUBAHAN  
TAHUN 2022**

Unit Organisasi : 7.01.0.00.0.00.01.0000 Kecamatan Kota Timur

Sub Unit Organisasi : 7.01.0.00.0.00.01.0001 Kelurahan Moodu

No	Urusan	Program/ Kegiatan/ Sub Kegiatan		Indikator Program/ Kegiatan/ Sub Kegiatan		Target			Pagu			Keterangan
		Semula	Menjadi	Semula	Menjadi	RKPD 2022	APBD 2022	RKPD 2022 Perubahan	RKPD 2022	APBD 2022	RKPD 2022 Perubahan	
		Penyediaan Jasa Komunikasi, Sumber Daya Air dan Listrik	Penyediaan Jasa Komunikasi, Sumber Daya Air dan Listrik	Jumlah Penyediaan Jasa Komunikasi, Sumber Daya Air dan Listrik	Jumlah Penyediaan Jasa Komunikasi, Sumber Daya Air dan Listrik	12 Bulan	12 Bulan	12 Bulan	14,236,332	10,636,332	12,957,340	
		Penyediaan Jasa Pelayanan Umum Kantor	Penyediaan Jasa Pelayanan Umum Kantor	Frekwensi Pembayaran Penyediaan Jasa Pelayanan Umum Kantor	Frekwensi Pembayaran Penyediaan Jasa Pelayanan Umum Kantor	12 Kali	12 Kali	12 Kali	144,000,000	100,800,000	100,800,000	
		<b>Pemeliharaan Barang Milik Daerah Penunjang Urusan Pemerintahan Daerah</b>	<b>Pemeliharaan Barang Milik Daerah Penunjang Urusan Pemerintahan Daerah</b>						<b>8,980,000</b>	<b>4,960,000</b>	<b>4,960,000</b>	
		Penyediaan Jasa Pemeliharaan, Biaya Pemeliharaan dan Pajak Kendaraan Perorangan Dinas atau Kendaraan Dinas Jabatan	Penyediaan Jasa Pemeliharaan, Biaya Pemeliharaan dan Pajak Kendaraan Perorangan Dinas atau Kendaraan Dinas Jabatan	Frekwensi Pembayaran Biaya Pemeliharaan dan Pajak Kendaraan Perorangan Dinas atau Kendaraan Dinas Jabatan	Frekwensi Pembayaran Biaya Pemeliharaan dan Pajak Kendaraan Perorangan Dinas atau Kendaraan Dinas Jabatan	1 Kali	1 Kali	1 Kali	250,000	250,000	250,000	
		Pemeliharaan Peralatan dan Mesin Lainnya	Pemeliharaan Peralatan dan Mesin Lainnya	Frekuensi Pemeliharaan Peralatan dan Mesin Lainnya	Frekuensi Pemeliharaan Peralatan dan Mesin Lainnya	4 Kali	4 Kali	4 Kali	6,660,000	2,640,000	2,640,000	
		Pemeliharaan/Rehabilitasi Gedung Kantor dan Bangunan Lainnya	Pemeliharaan/Rehabilitasi Gedung Kantor dan Bangunan Lainnya	Frekuensi Pemeliharaan/Rehabilitasi Gedung Kantor dan Bangunan Lainnya	Frekuensi Pemeliharaan/Rehabilitasi Gedung Kantor dan Bangunan Lainnya	12 Kali	12 Kali	12 Kali	2,070,000	2,070,000	2,070,000	
		<b>PROGRAM PENYELENGGARAAN PEMERINTAHAN DAN PELAYANAN PUBLIK</b>	<b>PROGRAM PENYELENGGARAAN PEMERINTAHAN DAN PELAYANAN PUBLIK</b>						<b>36,191,870</b>	<b>28,287,870</b>	<b>28,287,870</b>	
		<b>Koordinasi Penyelenggaraan Kegiatan Pemerintahan di Tingkat Kecamatan</b>	<b>Koordinasi Penyelenggaraan Kegiatan Pemerintahan di Tingkat Kecamatan</b>						<b>2,680,780</b>	<b>2,680,780</b>	<b>2,680,780</b>	
		Koordinasi/Sinergi Perencanaan dan Pelaksanaan Kegiatan Pemerintahan dengan Perangkat Daerah dan Instansi Vertikal Terkait	Koordinasi/Sinergi Perencanaan dan Pelaksanaan Kegiatan Pemerintahan dengan Perangkat Daerah dan Instansi Vertikal Terkait	"Jumlah Dokumen Profil	"Jumlah Dokumen Profil	1 Kelurahan	1 Kelurahan	1 Kelurahan	2,680,780	2,680,780	2,680,780	
		<b>Pelaksanaan Urusan Pemerintahan yang Dilimpahkan kepada Camat</b>	<b>Pelaksanaan Urusan Pemerintahan yang Dilimpahkan kepada Camat</b>						<b>33,511,090</b>	<b>25,607,090</b>	<b>25,607,090</b>	
		Pelaksanaan Urusan Pemerintahan yang terkait dengan Kewenangan Lain yang Dilimpahkan	Pelaksanaan Urusan Pemerintahan yang terkait dengan Kewenangan Lain yang Dilimpahkan	Jumlah penyelenggaraan urusan pemerintahan yang di limpahkan	Jumlah penyelenggaraan urusan pemerintahan yang di limpahkan	2 Urusan	2 Urusan	2 Urusan	33,511,090	25,607,090	25,607,090	
		<b>PROGRAM PEMBERDAYAAN MASYARAKAT DESA DAN KELURAHAN</b>	<b>PROGRAM PEMBERDAYAAN MASYARAKAT DESA DAN KELURAHAN</b>						<b>120,442,080</b>	<b>116,490,080</b>	<b>116,490,080</b>	
		<b>Kegiatan Pemberdayaan Kelurahan</b>	<b>Kegiatan Pemberdayaan Kelurahan</b>						<b>108,725,830</b>	<b>108,725,830</b>	<b>108,725,830</b>	
		Peningkatan Partisipasi Masyarakat dalam Forum Musyawarah Perencanaan Pembangunan di Kelurahan	Peningkatan Partisipasi Masyarakat dalam Forum Musyawarah Perencanaan Pembangunan di Kelurahan	Jumlah masyarakat yang berpartisipasi dalam kegiatan rembuk warga dan forum musrenbang kelurahan	Jumlah masyarakat yang berpartisipasi dalam kegiatan rembuk warga dan forum musrenbang kelurahan	50 warga	50 warga	50 warga	8,725,830	8,725,830	8,725,830	

**RINCIAN PERUBAHAN PROGRAM, KEGIATAN, SUB KEGIATAN, TARGET DAN PAGU PADA RENCANA KERJA PEMERINTAH DAERAH (RKPD) PERUBAHAN  
TAHUN 2022**

Unit Organisasi : 7.01.0.00.0.00.01.0000 Kecamatan Kota Timur  
Sub Unit Organisasi : 7.01.0.00.0.00.01.0001 Kelurahan Moodu

No	Urusan	Program/ Kegiatan/ Sub Kegiatan		Indikator Program/ Kegiatan/ Sub Kegiatan		Target			Pagu			Keterangan
		Semula	Menjadi	Semula	Menjadi	RKPD 2022	APBD 2022	RKPD 2022 Perubahan	RKPD 2022	APBD 2022	RKPD 2022 Perubahan	
		Pembangunan Sarana dan Prasarana Kelurahan	Pembangunan Sarana dan Prasarana Kelurahan	Jumlah kegiatan pembangunan sarana prasarana kelurahan yang terbangun	Jumlah kegiatan pembangunan sarana prasarana kelurahan yang terbangun	5 Kegiatan	5 Kegiatan	5 Kegiatan	100,000,000	100,000,000	100,000,000	
		Pemberdayaan Masyarakat di Kelurahan	Pemberdayaan Masyarakat di Kelurahan	"Jumlah kelompok masyarakat yang meningkat perekonomiannya setelah mengikuti kegiatan pemberdayaan di Kelurahan	"Jumlah kelompok masyarakat yang meningkat perekonomiannya setelah mengikuti kegiatan pemberdayaan di Kelurahan	5 Kegiatan	5 Kegiatan	5 Kegiatan	0	0	0	
		<b>Pemberdayaan Lembaga Kemasyarakatan Tingkat Kecamatan</b>	<b>Pemberdayaan Lembaga Kemasyarakatan Tingkat Kecamatan</b>						<b>11,716,250</b>	<b>7,764,250</b>	<b>7,764,250</b>	
		Penyelenggaraan Lembaga Kemasyarakatan	Penyelenggaraan Lembaga Kemasyarakatan	Jumlah Penyelenggaraan kegiatan lembaga kemasyarakatan	Jumlah Penyelenggaraan kegiatan lembaga kemasyarakatan	2 Kegiatan	2 Kegiatan	2 Kegiatan	11,716,250	7,764,250	7,764,250	
		<b>PROGRAM KOORDINASI KETENTERAMAN DAN KETERTIBAN UMUM</b>	<b>PROGRAM KOORDINASI KETENTERAMAN DAN KETERTIBAN UMUM</b>						<b>18,720,000</b>	<b>18,720,000</b>	<b>18,720,000</b>	
		<b>Koordinasi Upaya Penyelenggaraan Ketenteraman dan Ketertiban Umum</b>	<b>Koordinasi Upaya Penyelenggaraan Ketenteraman dan Ketertiban Umum</b>						<b>18,720,000</b>	<b>18,720,000</b>	<b>18,720,000</b>	
		Sinergitas dengan Kepolisian Negara Republik Indonesia, Tentara Nasional Indonesia dan Instansi Vertikal di Wilayah Kecamatan	Sinergitas dengan Kepolisian Negara Republik Indonesia, Tentara Nasional Indonesia dan Instansi Vertikal di Wilayah Kecamatan	Frekuensi Penanganan gangguan ketenteraman dan ketertiban umum serta perlindungan masyarakat di tingkat kelurahan	Frekuensi Penanganan gangguan ketenteraman dan ketertiban umum serta perlindungan masyarakat di tingkat kelurahan	12 Kali	12 Kali	12 Kali	18,720,000	18,720,000	18,720,000	
		<b>PROGRAM PENYELENGGARAAN URUSAN PEMERINTAHAN UMUM</b>	<b>PROGRAM PENYELENGGARAAN URUSAN PEMERINTAHAN UMUM</b>						<b>99,000,000</b>	<b>96,500,000</b>	<b>88,500,000</b>	
		<b>Penyelenggaraan Urusan Pemerintahan Umum sesuai Penugasan Kepala Daerah</b>	<b>Penyelenggaraan Urusan Pemerintahan Umum sesuai Penugasan Kepala Daerah</b>						<b>99,000,000</b>	<b>96,500,000</b>	<b>88,500,000</b>	
		Pelaksanaan semua Urusan Pemerintahan yang bukan merupakan Kewenangan Daerah dan tidak dilaksanakan oleh Instansi Vertikal	Pelaksanaan semua Urusan Pemerintahan yang bukan merupakan Kewenangan Daerah dan tidak dilaksanakan oleh Instansi Vertikal	Pelaksanaan semua urusan pemerintahan yang bukan merupakan kewenangan daerah dan tidak dilaksanakan oleh instansi vertikal	Pelaksanaan semua urusan pemerintahan yang bukan merupakan kewenangan daerah dan tidak dilaksanakan oleh instansi vertikal	12 Kali	12 Kali	12 Kali	99,000,000	96,500,000	88,500,000	
<b>TOTAL</b>									<b>514,628,292</b>	<b>412,810,782</b>	<b>412,809,790</b>	

Kota Gorontalo ,.....

Mengetahui,

Kepala Badan Perencanaan, Penelitian dan Pengembangan Daerah

Lurah Moodu

Hj. Meidy N. Silangen, S.Pi, M.Si  
NIP. 197105092000032006

Rasjid R. Male, SE  
NIP. 197205212007011019

**RINCIAN PERUBAHAN PROGRAM, KEGIATAN, SUB KEGIATAN, TARGET DAN PAGU PADA RENCANA KERJA PEMERINTAH DAERAH (RKPD) PERUBAHAN  
TAHUN 2022**

Unit Organisasi : 7.01.0.00.0.00.01.0000 Kecamatan Kota Timur

Sub Unit Organisasi : 7.01.0.00.0.00.01.0002 Kelurahan Tamalate

No	Urusan	Program/ Kegiatan/ Sub Kegiatan		Indikator Program/ Kegiatan/ Sub Kegiatan		Target			Pagu			Keterangan
		Semula	Menjadi	Semula	Menjadi	RKPD 2022	APBD 2022	RKPD 2022 Perubahan	RKPD 2022	APBD 2022	RKPD 2022 Perubahan	
	<b>KECAMATAN</b>	<b>PROGRAM PENUNJANG URUSAN PEMERINTAHAN DAERAH KABUPATEN/KOTA</b>	<b>PROGRAM PENUNJANG URUSAN PEMERINTAHAN DAERAH KABUPATEN/KOTA</b>						<b>245,829,010</b>	<b>149,469,500</b>	<b>156,468,985</b>	
		<b>Administrasi Keuangan Perangkat Daerah</b>	<b>Administrasi Keuangan Perangkat Daerah</b>						<b>11,280,000</b>	<b>4,440,000</b>	<b>4,440,000</b>	
		Pelaksanaan Penatausahaan dan Pengujian/Verifikasi Keuangan SKPD	Pelaksanaan Penatausahaan dan Pengujian/Verifikasi Keuangan SKPD	Jumlah Dokumen Hasil Pengujian/Verifikasi Keuangan	Jumlah Dokumen Hasil Pengujian/Verifikasi Keuangan	12 Kali	12 Kali	12 Kali	11,280,000	4,440,000	4,440,000	
		<b>Administrasi Barang Milik Daerah pada Perangkat Daerah</b>	<b>Administrasi Barang Milik Daerah pada Perangkat Daerah</b>						<b>3,600,000</b>	<b>3,600,000</b>	<b>3,600,000</b>	
		Penatausahaan Barang Milik Daerah pada SKPD	Penatausahaan Barang Milik Daerah pada SKPD	Jumlah Dokumen Penatausahaan Barang Milik Daerah	Jumlah Dokumen Penatausahaan Barang Milik Daerah	14 Dokumen	14 Dokumen	14 Dokumen	3,600,000	3,600,000	3,600,000	
		<b>Administrasi Kepegawaian Perangkat Daerah</b>	<b>Administrasi Kepegawaian Perangkat Daerah</b>						<b>10,890,000</b>	<b>0</b>	<b>0</b>	
		Bimbingan Teknis Implementasi Peraturan Perundang-Undangan	Bimbingan Teknis Implementasi Peraturan Perundang-Undangan	Jumlah Peserta Bimtek	Jumlah Peserta Bimtek	1 Orang	1 Orang	1 Orang	10,890,000	0	0	
		<b>Administrasi Umum Perangkat Daerah</b>	<b>Administrasi Umum Perangkat Daerah</b>						<b>33,588,500</b>	<b>28,376,500</b>	<b>34,054,500</b>	
		Penyediaan Komponen Instalasi Listrik/Penerangan Bangunan Kantor	Penyediaan Komponen Instalasi Listrik/Penerangan Bangunan Kantor	Frekuensi Penyediaan Komponen Instalasi Listrik/dan Penerangan Kantor	Frekuensi Penyediaan Komponen Instalasi Listrik/dan Penerangan Kantor	12 Kali	12 Kali	12 Kali	896,500	896,500	896,500	
		Penyediaan Peralatan dan Perlengkapan Kantor	Penyediaan Peralatan dan Perlengkapan Kantor	Frekuensi Penyediaan Peralatan dan Perlengkapan Kantor	Frekuensi Penyediaan Peralatan dan Perlengkapan Kantor	12 kali	12 kali	12 kali	10,496,750	10,496,750	10,496,750	
		Penyediaan Bahan Logistik Kantor	Penyediaan Bahan Logistik Kantor	Frekuensi Penyediaan Bahan Logistik Kantor	Frekuensi Penyediaan Bahan Logistik Kantor	12 kali	12 kali	12 kali	4,765,250	4,765,250	4,765,250	
		Penyediaan Barang Cetak dan Penggandaan	Penyediaan Barang Cetak dan Penggandaan	Frekuensi Penyediaan Barang Cetak dan Penggandaan	Frekuensi Penyediaan Barang Cetak dan Penggandaan	12 kali	12 kali	12 kali	3,300,000	3,300,000	3,300,000	
		Fasilitas Kunjungan Tamu	Fasilitas Kunjungan Tamu	Frekuensi Penyediaan Makanan dan Minuman yang tersedia untuk pemenuhan kebutuhan kantor	Frekuensi Penyediaan Makanan dan Minuman yang tersedia untuk pemenuhan kebutuhan kantor	12 kali	12 kali	12 kali	3,240,000	3,240,000	3,240,000	
		Penyelenggaraan Rapat Koordinasi dan Konsultasi SKPD	Penyelenggaraan Rapat Koordinasi dan Konsultasi SKPD	Frekuensi Rapat Koordinasi dan Konsultasi	Frekuensi Rapat Koordinasi dan Konsultasi	1 Kali	1 Kali	1 Kali	10,890,000	5,678,000	11,356,000	
		<b>Pengadaan Barang Milik Daerah Penunjang Urusan Pemerintah Daerah</b>	<b>Pengadaan Barang Milik Daerah Penunjang Urusan Pemerintah Daerah</b>						<b>13,699,510</b>	<b>0</b>	<b>0</b>	
		Pengadaan Peralatan dan Mesin Lainnya	Pengadaan Peralatan dan Mesin Lainnya	Jumlah Pengadaan Peralatan dan Mesin Lainnya	Jumlah Pengadaan Peralatan dan Mesin Lainnya	2 Unit	2 Unit	2 Unit	13,699,510	0	0	
		<b>Penyediaan Jasa Penunjang Urusan Pemerintahan Daerah</b>	<b>Penyediaan Jasa Penunjang Urusan Pemerintahan Daerah</b>						<b>163,791,000</b>	<b>108,093,000</b>	<b>109,414,485</b>	

**RINCIAN PERUBAHAN PROGRAM, KEGIATAN, SUB KEGIATAN, TARGET DAN PAGU PADA RENCANA KERJA PEMERINTAH DAERAH (RKPD) PERUBAHAN  
TAHUN 2022**

Unit Organisasi : 7.01.0.00.0.00.01.0000 Kecamatan Kota Timur  
Sub Unit Organisasi : 7.01.0.00.0.00.01.0002 Kelurahan Tamalate

No	Urusan	Program/ Kegiatan/ Sub Kegiatan		Indikator Program/ Kegiatan/ Sub Kegiatan		Target			Pagu			Keterangan
		Semula	Menjadi	Semula	Menjadi	RKPD 2022	APBD 2022	RKPD 2022 Perubahan	RKPD 2022	APBD 2022	RKPD 2022 Perubahan	
		Penyediaan Jasa Komunikasi, Sumber Daya Air dan Listrik	Penyediaan Jasa Komunikasi, Sumber Daya Air dan Listrik	Jumlah Penyediaan Jasa Komunikasi, Sumber Daya Air dan Listrik	Jumlah Penyediaan Jasa Komunikasi, Sumber Daya Air dan Listrik	12 Bulan	12 Bulan	12 Bulan	23,691,000	15,993,000	17,314,485	
		Penyediaan Jasa Pelayanan Umum Kantor	Penyediaan Jasa Pelayanan Umum Kantor	Frekwensi Pembayaran Penyediaan Jasa Pelayanan Umum Kantor	Frekwensi Pembayaran Penyediaan Jasa Pelayanan Umum Kantor	12 Kali	12 Kali	12 Kali	140,100,000	92,100,000	92,100,000	
		<b>Pemeliharaan Barang Milik Daerah Penunjang Urusan Pemerintahan Daerah</b>	<b>Pemeliharaan Barang Milik Daerah Penunjang Urusan Pemerintahan Daerah</b>						<b>8,980,000</b>	<b>4,960,000</b>	<b>4,960,000</b>	
		Penyediaan Jasa Pemeliharaan, Biaya Pemeliharaan dan Pajak Kendaraan Perorangan Dinas atau Kendaraan Dinas Jabatan	Penyediaan Jasa Pemeliharaan, Biaya Pemeliharaan dan Pajak Kendaraan Perorangan Dinas atau Kendaraan Dinas Jabatan	Frekwensi Pembayaran Biaya Pemeliharaan dan Pajak Kendaraan Perorangan Dinas atau Kendaraan Dinas Jabatan	Frekwensi Pembayaran Biaya Pemeliharaan dan Pajak Kendaraan Perorangan Dinas atau Kendaraan Dinas Jabatan	1 Unit	1 Unit	1 Unit	250,000	250,000	250,000	
		Pemeliharaan Peralatan dan Mesin Lainnya	Pemeliharaan Peralatan dan Mesin Lainnya	Frekuensi Pemeliharaan Peralatan dan Mesin Lainnya	Frekuensi Pemeliharaan Peralatan dan Mesin Lainnya	4 Kali	4 Kali	4 Kali	6,660,000	2,640,000	2,640,000	
		Pemeliharaan/Rehabilitasi Gedung Kantor dan Bangunan Lainnya	Pemeliharaan/Rehabilitasi Gedung Kantor dan Bangunan Lainnya	Frekuensi Pemeliharaan/Rehabilitasi Gedung Kantor dan Bangunan Lainnya	Frekuensi Pemeliharaan/Rehabilitasi Gedung Kantor dan Bangunan Lainnya	12 Kali	12 Kali	12 Kali	2,070,000	2,070,000	2,070,000	
		<b>PROGRAM PENYELENGGARAAN PEMERINTAHAN DAN PELAYANAN PUBLIK</b>	<b>PROGRAM PENYELENGGARAAN PEMERINTAHAN DAN PELAYANAN PUBLIK</b>						<b>36,191,870</b>	<b>31,415,870</b>	<b>31,415,870</b>	
		<b>Koordinasi Penyelenggaraan Kegiatan Pemerintahan di Tingkat Kecamatan</b>	<b>Koordinasi Penyelenggaraan Kegiatan Pemerintahan di Tingkat Kecamatan</b>						<b>2,680,780</b>	<b>2,680,780</b>	<b>2,680,780</b>	
		Koordinasi/Sinergi Perencanaan dan Pelaksanaan Kegiatan Pemerintahan dengan Perangkat Daerah dan Instansi Vertikal Terkait	Koordinasi/Sinergi Perencanaan dan Pelaksanaan Kegiatan Pemerintahan dengan Perangkat Daerah dan Instansi Vertikal Terkait	"Jumlah Dokumen Profil	"Jumlah Dokumen Profil	1 Kelurahan	1 Kelurahan	1 Kelurahan	2,680,780	2,680,780	2,680,780	
		<b>Pelaksanaan Urusan Pemerintahan yang Dilimpahkan kepada Camat</b>	<b>Pelaksanaan Urusan Pemerintahan yang Dilimpahkan kepada Camat</b>						<b>33,511,090</b>	<b>28,735,090</b>	<b>28,735,090</b>	
		Pelaksanaan Urusan Pemerintahan yang terkait dengan Kewenangan Lain yang Dilimpahkan	Pelaksanaan Urusan Pemerintahan yang terkait dengan Kewenangan Lain yang Dilimpahkan	Jumlah penyelenggaraan urusan pemerintahan yang di limpahkan	Jumlah penyelenggaraan urusan pemerintahan yang di limpahkan	2 urusan	2 urusan	2 urusan	33,511,090	28,735,090	28,735,090	
		<b>PROGRAM PEMBERDAYAAN MASYARAKAT DESA DAN KELURAHAN</b>	<b>PROGRAM PEMBERDAYAAN MASYARAKAT DESA DAN KELURAHAN</b>						<b>120,162,080</b>	<b>116,210,080</b>	<b>116,210,080</b>	
		<b>Kegiatan Pemberdayaan Kelurahan</b>	<b>Kegiatan Pemberdayaan Kelurahan</b>						<b>108,445,830</b>	<b>108,445,830</b>	<b>108,445,830</b>	
		Peningkatan Partisipasi Masyarakat dalam Forum Musyawarah Perencanaan Pembangunan di Kelurahan	Peningkatan Partisipasi Masyarakat dalam Forum Musyawarah Perencanaan Pembangunan di Kelurahan	Jumlah masyarakat yang berpartisipasi dalam kegiatan rembuk warga dan forum musrenbang kelurahan	Jumlah masyarakat yang berpartisipasi dalam kegiatan rembuk warga dan forum musrenbang kelurahan	50 Orang	50 Orang	50 Orang	8,445,830	8,445,830	8,445,830	

**RINCIAN PERUBAHAN PROGRAM, KEGIATAN, SUB KEGIATAN, TARGET DAN PAGU PADA RENCANA KERJA PEMERINTAH DAERAH (RKPD) PERUBAHAN  
TAHUN 2022**

Unit Organisasi : 7.01.0.00.0.00.01.0000 Kecamatan Kota Timur  
Sub Unit Organisasi : 7.01.0.00.0.00.01.0002 Kelurahan Tamalate

No	Urusan	Program/ Kegiatan/ Sub Kegiatan		Indikator Program/ Kegiatan/ Sub Kegiatan		Target			Pagu			Keterangan
		Semula	Menjadi	Semula	Menjadi	RKPD 2022	APBD 2022	RKPD 2022 Perubahan	RKPD 2022	APBD 2022	RKPD 2022 Perubahan	
		Pembangunan Sarana dan Prasarana Kelurahan	Pembangunan Sarana dan Prasarana Kelurahan	Jumlah kegiatan pembangunan sarana prasarana kelurahan yang terbangun	Jumlah kegiatan pembangunan sarana prasarana kelurahan yang terbangun	5 kegiatan	5 kegiatan	5 kegiatan	100,000,000	100,000,000	100,000,000	
		Pemberdayaan Masyarakat di Kelurahan	Pemberdayaan Masyarakat di Kelurahan	"Jumlah kelompok masyarakat yang meningkatkan perekonomiannya setelah mengikuti kegiatan pemberdayaan di Kelurahan	"Jumlah kelompok masyarakat yang meningkatkan perekonomiannya setelah mengikuti kegiatan pemberdayaan di Kelurahan	5 kegiatan	5 kegiatan	5 kegiatan	0	0	0	
		<b>Pemberdayaan Lembaga Kemasyarakatan Tingkat Kecamatan</b>	<b>Pemberdayaan Lembaga Kemasyarakatan Tingkat Kecamatan</b>						<b>11,716,250</b>	<b>7,764,250</b>	<b>7,764,250</b>	
		Penyelenggaraan Lembaga Kemasyarakatan	Penyelenggaraan Lembaga Kemasyarakatan						11,716,250	7,764,250	7,764,250	
		<b>PROGRAM KOORDINASI KETENTRAMAN DAN KETERTIBAN UMUM</b>	<b>PROGRAM KOORDINASI KETENTRAMAN DAN KETERTIBAN UMUM</b>						<b>18,720,000</b>	<b>18,720,000</b>	<b>18,720,000</b>	
		<b>Koordinasi Upaya Penyelenggaraan Ketenteraman dan Ketertiban Umum</b>	<b>Koordinasi Upaya Penyelenggaraan Ketenteraman dan Ketertiban Umum</b>						<b>18,720,000</b>	<b>18,720,000</b>	<b>18,720,000</b>	
		Sinergitas dengan Kepolisian Negara Republik Indonesia, Tentara Nasional Indonesia dan Instansi Vertikal di Wilayah Kecamatan	Sinergitas dengan Kepolisian Negara Republik Indonesia, Tentara Nasional Indonesia dan Instansi Vertikal di Wilayah Kecamatan	Frekuensi Penanganan gangguan ketenteraman dan ketertiban umum serta perlindungan masyarakat di tingkat kelurahan	Frekuensi Penanganan gangguan ketenteraman dan ketertiban umum serta perlindungan masyarakat di tingkat kelurahan	12 Kali	12 Kali	12 Kali	18,720,000	18,720,000	18,720,000	
		<b>PROGRAM PENYELENGGARAAN URUSAN PEMERINTAHAN UMUM</b>	<b>PROGRAM PENYELENGGARAAN URUSAN PEMERINTAHAN UMUM</b>						<b>94,200,000</b>	<b>91,700,000</b>	<b>84,700,000</b>	
		<b>Penyelenggaraan Urusan Pemerintahan Umum sesuai Penugasan Kepala Daerah</b>	<b>Penyelenggaraan Urusan Pemerintahan Umum sesuai Penugasan Kepala Daerah</b>						<b>94,200,000</b>	<b>91,700,000</b>	<b>84,700,000</b>	
		Pelaksanaan semua Urusan Pemerintahan yang bukan merupakan Kewenangan Daerah dan tidak dilaksanakan oleh Instansi Vertikal	Pelaksanaan semua Urusan Pemerintahan yang bukan merupakan Kewenangan Daerah dan tidak dilaksanakan oleh Instansi Vertikal	Jumlah jasa imam masjid, guru madrasah dan perangkat adat di kecamatan dan kelurahan	Jumlah jasa imam masjid, guru madrasah dan perangkat adat di kecamatan dan kelurahan	12 Bulan	12 Bulan	12 Bulan	94,200,000	91,700,000	84,700,000	
<b>TOTAL</b>									<b>515,102,960</b>	<b>407,515,450</b>	<b>407,514,935</b>	

Kota Gorontalo ,.....

Mengetahui,

Kepala Badan Perencanaan, Penelitian dan Pengembangan Daerah

Lurah Tamalate



Hj. Meidy N. Silangen, S.Pi, M.Si  
NIP. 197105092000032006

Ratnawaty Habibie, S.Pd  
NIP. 197401032006042010

**RINCIAN PERUBAHAN PROGRAM, KEGIATAN, SUB KEGIATAN, TARGET DAN PAGU PADA RENCANA KERJA PEMERINTAH DAERAH (RKPD) PERUBAHAN  
TAHUN 2022**

Unit Organisasi : 7.01.0.00.0.00.01.0000 Kecamatan Kota Timur

Sub Unit Organisasi : 7.01.0.00.0.00.01.0003 Kelurahan Padebuolo

No	Urusan	Program/ Kegiatan/ Sub Kegiatan		Indikator Program/ Kegiatan/ Sub Kegiatan		Target			Pagu			Keterangan
		Semula	Menjadi	Semula	Menjadi	RKPD 2022	APBD 2022	RKPD 2022 Perubahan	RKPD 2022	APBD 2022	RKPD 2022 Perubahan	
	<b>KECAMATAN</b>	<b>PROGRAM PENUNJANG URUSAN PEMERINTAHAN DAERAH KABUPATEN/KOTA</b>	<b>PROGRAM PENUNJANG URUSAN PEMERINTAHAN DAERAH KABUPATEN/KOTA</b>						<b>251,603,530</b>	<b>161,448,020</b>	<b>168,504,094</b>	
		<b>Administrasi Keuangan Perangkat Daerah</b>	<b>Administrasi Keuangan Perangkat Daerah</b>						<b>11,280,000</b>	<b>4,440,000</b>	<b>4,440,000</b>	
		Pelaksanaan Penatausahaan dan Pengujian/Verifikasi Keuangan SKPD	Pelaksanaan Penatausahaan dan Pengujian/Verifikasi Keuangan SKPD	Jumlah Dokumen Hasil Pengujian/Verifikasi Keuangan	Jumlah Dokumen Hasil Pengujian/Verifikasi Keuangan	12 kali	12 kali	12 kali	11,280,000	4,440,000	4,440,000	
		<b>Administrasi Barang Milik Daerah pada Perangkat Daerah</b>	<b>Administrasi Barang Milik Daerah pada Perangkat Daerah</b>						<b>3,600,000</b>	<b>3,600,000</b>	<b>3,600,000</b>	
		Penatausahaan Barang Milik Daerah pada SKPD	Penatausahaan Barang Milik Daerah pada SKPD	Jumlah Dokumen Penatausahaan Barang Milik Daerah	Jumlah Dokumen Penatausahaan Barang Milik Daerah	14 Dokumen	14 Dokumen	14 Dokumen	3,600,000	3,600,000	3,600,000	
		<b>Administrasi Kepegawaian Perangkat Daerah</b>	<b>Administrasi Kepegawaian Perangkat Daerah</b>						<b>10,890,000</b>	<b>0</b>	<b>0</b>	
		Bimbingan Teknis Implementasi Peraturan Perundang-Undangan	Bimbingan Teknis Implementasi Peraturan Perundang-Undangan	Jumlah Peserta Bimtek	Jumlah Peserta Bimtek	1 Orang	1 Orang	1 Orang	10,890,000	0	0	
		<b>Administrasi Umum Perangkat Daerah</b>	<b>Administrasi Umum Perangkat Daerah</b>						<b>33,588,500</b>	<b>28,376,500</b>	<b>33,392,574</b>	
		Penyediaan Komponen Instalasi Listrik/Penerangan Bangunan Kantor	Penyediaan Komponen Instalasi Listrik/Penerangan Bangunan Kantor	Frekuensi Penyediaan Komponen Instalasi Listrik/dan Penerangan Kantor	Frekuensi Penyediaan Komponen Instalasi Listrik/dan Penerangan Kantor	12 kali	12 kali	12 kali	896,500	896,500	896,500	
		Penyediaan Peralatan dan Perlengkapan Kantor	Penyediaan Peralatan dan Perlengkapan Kantor	Frekuensi Penyediaan Peralatan dan Perlengkapan Kantor	Frekuensi Penyediaan Peralatan dan Perlengkapan Kantor	12 Kali	12 Kali	12 Kali	10,496,750	10,496,750	12,772,824	
		Penyediaan Bahan Logistik Kantor	Penyediaan Bahan Logistik Kantor	Frekuensi Penyediaan Bahan Logistik Kantor	Frekuensi Penyediaan Bahan Logistik Kantor	12 Kali	12 Kali	12 Kali	4,765,250	4,765,250	5,885,250	
		Penyediaan Barang Cetak dan Penggandaan	Penyediaan Barang Cetak dan Penggandaan	Frekuensi Penyediaan Barang Cetak dan Penggandaan	Frekuensi Penyediaan Barang Cetak dan Penggandaan	12 Kali	12 Kali	12 Kali	3,300,000	3,300,000	3,300,000	
		Fasilitasi Kunjungan Tamu	Fasilitasi Kunjungan Tamu	Frekuensi Penyediaan Makanan dan Minuman yang tersedia untuk pemenuhan kebutuhan kantor	Frekuensi Penyediaan Makanan dan Minuman yang tersedia untuk pemenuhan kebutuhan kantor	12 Kali	12 Kali	12 Kali	3,240,000	3,240,000	4,860,000	
		Penyelenggaraan Rapat Koordinasi dan Konsultasi SKPD	Penyelenggaraan Rapat Koordinasi dan Konsultasi SKPD	Frekuensi Rapat Koordinasi dan Konsultasi	Frekuensi Rapat Koordinasi dan Konsultasi	1 Kali	1 Kali	1 Kali	10,890,000	5,678,000	5,678,000	
		<b>Pengadaan Barang Milik Daerah Penunjang Urusan Pemerintah Daerah</b>	<b>Pengadaan Barang Milik Daerah Penunjang Urusan Pemerintah Daerah</b>						<b>13,699,510</b>	<b>0</b>	<b>0</b>	
		Pengadaan Peralatan dan Mesin Lainnya	Pengadaan Peralatan dan Mesin Lainnya	Jumlah Pengadaan Peralatan dan Mesin Lainnya	Jumlah Pengadaan Peralatan dan Mesin Lainnya	2 Unit	2 Unit	2 Unit	13,699,510	0	0	
		<b>Penyediaan Jasa Penunjang Urusan Pemerintahan Daerah</b>	<b>Penyediaan Jasa Penunjang Urusan Pemerintahan Daerah</b>						<b>169,565,520</b>	<b>120,071,520</b>	<b>119,351,520</b>	

**RINCIAN PERUBAHAN PROGRAM, KEGIATAN, SUB KEGIATAN, TARGET DAN PAGU PADA RENCANA KERJA PEMERINTAH DAERAH (RKPD) PERUBAHAN  
TAHUN 2022**

Unit Organisasi : 7.01.0.00.0.00.01.0000 Kecamatan Kota Timur  
Sub Unit Organisasi : 7.01.0.00.0.00.01.0003 Kelurahan Padebuolo

No	Urusan	Program/ Kegiatan/ Sub Kegiatan		Indikator Program/ Kegiatan/ Sub Kegiatan		Target			Pagu			Keterangan
		Semula	Menjadi	Semula	Menjadi	RKPD 2022	APBD 2022	RKPD 2022 Perubahan	RKPD 2022	APBD 2022	RKPD 2022 Perubahan	
		Penyediaan Jasa Komunikasi, Sumber Daya Air dan Listrik	Penyediaan Jasa Komunikasi, Sumber Daya Air dan Listrik	Jumlah Penyediaan Jasa Komunikasi, Sumber Daya Air dan Listrik	Jumlah Penyediaan Jasa Komunikasi, Sumber Daya Air dan Listrik	12 Kali	12 Kali	12 Kali	14,465,520	10,571,520	9,851,520	
		Penyediaan Jasa Pelayanan Umum Kantor	Penyediaan Jasa Pelayanan Umum Kantor	Frekwensi Pembayaran Penyediaan Jasa Pelayanan Umum Kantor	Frekwensi Pembayaran Penyediaan Jasa Pelayanan Umum Kantor	12 Kali	12 Kali	12 Kali	155,100,000	109,500,000	109,500,000	
		<b>Pemeliharaan Barang Milik Daerah Penunjang Urusan Pemerintahan Daerah</b>	<b>Pemeliharaan Barang Milik Daerah Penunjang Urusan Pemerintahan Daerah</b>						<b>8,980,000</b>	<b>4,960,000</b>	<b>7,720,000</b>	
		Penyediaan Jasa Pemeliharaan, Biaya Pemeliharaan dan Pajak Kendaraan Perorangan Dinas atau Kendaraan Dinas Jabatan	Penyediaan Jasa Pemeliharaan, Biaya Pemeliharaan dan Pajak Kendaraan Perorangan Dinas atau Kendaraan Dinas Jabatan	Penyediaan jasa pemeliharaan, biaya pemeliharaan dan pajak kendaraan perorangan dinas atau kendaraan dinas jabatan	Penyediaan jasa pemeliharaan, biaya pemeliharaan dan pajak kendaraan perorangan dinas atau kendaraan dinas jabatan	1 Kali	1 Kali	1 Kali	250,000	250,000	250,000	
		Pemeliharaan Peralatan dan Mesin Lainnya	Pemeliharaan Peralatan dan Mesin Lainnya	Frekuensi Pemeliharaan Peralatan dan Mesin Lainnya	Frekuensi Pemeliharaan Peralatan dan Mesin Lainnya	4 Kali	4 Kali	4 Kali	6,660,000	2,640,000	5,400,000	
		Pemeliharaan/Rehabilitasi Gedung Kantor dan Bangunan Lainnya	Pemeliharaan/Rehabilitasi Gedung Kantor dan Bangunan Lainnya	Frekuensi Pemeliharaan/Rehabilitasi Gedung Kantor dan Bangunan Lainnya	Frekuensi Pemeliharaan/Rehabilitasi Gedung Kantor dan Bangunan Lainnya	4 Kali	4 Kali	4 Kali	2,070,000	2,070,000	2,070,000	
		<b>PROGRAM PENYELENGGARAAN PEMERINTAHAN DAN PELAYANAN PUBLIK</b>	<b>PROGRAM PENYELENGGARAAN PEMERINTAHAN DAN PELAYANAN PUBLIK</b>						<b>36,191,870</b>	<b>28,287,870</b>	<b>28,287,870</b>	
		<b>Koordinasi Penyelenggaraan Kegiatan Pemerintahan di Tingkat Kecamatan</b>	<b>Koordinasi Penyelenggaraan Kegiatan Pemerintahan di Tingkat Kecamatan</b>						<b>2,680,780</b>	<b>2,680,780</b>	<b>2,680,780</b>	
		Koordinasi/Sinergi Perencanaan dan Pelaksanaan Kegiatan Pemerintahan dengan Perangkat Daerah dan Instansi Vertikal Terkait	Koordinasi/Sinergi Perencanaan dan Pelaksanaan Kegiatan Pemerintahan dengan Perangkat Daerah dan Instansi Vertikal Terkait	"Jumlah Dokumen Profil	"Jumlah Dokumen Profil	1 Kelurahan	1 Kelurahan	1 Kelurahan	2,680,780	2,680,780	2,680,780	
		<b>Pelaksanaan Urusan Pemerintahan yang Dilimpahkan kepada Camat</b>	<b>Pelaksanaan Urusan Pemerintahan yang Dilimpahkan kepada Camat</b>						<b>33,511,090</b>	<b>25,607,090</b>	<b>25,607,090</b>	
		Pelaksanaan Urusan Pemerintahan yang terkait dengan Kewenangan Lain yang Dilimpahkan	Pelaksanaan Urusan Pemerintahan yang terkait dengan Kewenangan Lain yang Dilimpahkan	Jumlah penyelenggaraan urusan pemerintahan yang di limpahkan	Jumlah penyelenggaraan urusan pemerintahan yang di limpahkan	2 Urusan	2 Urusan	2 Urusan	33,511,090	25,607,090	25,607,090	
		<b>PROGRAM PEMBERDAYAAN MASYARAKAT DESA DAN KELURAHAN</b>	<b>PROGRAM PEMBERDAYAAN MASYARAKAT DESA DAN KELURAHAN</b>						<b>120,722,080</b>	<b>116,770,080</b>	<b>116,770,080</b>	
		<b>Kegiatan Pemberdayaan Kelurahan</b>	<b>Kegiatan Pemberdayaan Kelurahan</b>						<b>109,005,830</b>	<b>109,005,830</b>	<b>109,005,830</b>	
		Peningkatan Partisipasi Masyarakat dalam Forum Musyawarah Perencanaan Pembangunan di Kelurahan	Peningkatan Partisipasi Masyarakat dalam Forum Musyawarah Perencanaan Pembangunan di Kelurahan	Jumlah masyarakat yang berpartisipasi dalam kegiatan rembuk warga dan forum musrenbang kelurahan dan kecamatan	Jumlah masyarakat yang berpartisipasi dalam kegiatan rembuk warga dan forum musrenbang kelurahan dan kecamatan	50 Orang	50 Orang	50 Orang	9,005,830	9,005,830	9,005,830	

**RINCIAN PERUBAHAN PROGRAM, KEGIATAN, SUB KEGIATAN, TARGET DAN PAGU PADA RENCANA KERJA PEMERINTAH DAERAH (RKPD) PERUBAHAN  
TAHUN 2022**

Unit Organisasi : 7.01.0.00.0.00.01.0000 Kecamatan Kota Timur  
Sub Unit Organisasi : 7.01.0.00.0.00.01.0003 Kelurahan Padebuolo

No	Urusan	Program/ Kegiatan/ Sub Kegiatan		Indikator Program/ Kegiatan/ Sub Kegiatan		Target			Pagu			Keterangan
		Semula	Menjadi	Semula	Menjadi	RKPD 2022	APBD 2022	RKPD 2022 Perubahan	RKPD 2022	APBD 2022	RKPD 2022 Perubahan	
		Pembangunan Sarana dan Prasarana Kelurahan	Pembangunan Sarana dan Prasarana Kelurahan	Jumlah kegiatan pembangunan sarana prasarana kelurahan yang terbangun	Jumlah kegiatan pembangunan sarana prasarana kelurahan yang terbangun	5 Kegiatan	5 Kegiatan	5 Kegiatan	100,000,000	100,000,000	100,000,000	
		Pemberdayaan Masyarakat di Kelurahan	Pemberdayaan Masyarakat di Kelurahan	"Jumlah kelompok masyarakat yang meningkat perekonomiannya setelah mengikuti kegiatan pemberdayaan di Kelurahan	"Jumlah kelompok masyarakat yang meningkat perekonomiannya setelah mengikuti kegiatan pemberdayaan di Kelurahan	6 Kelompok	6 Kelompok	6 Kelompok	0	0	0	
		<b>Pemberdayaan Lembaga Kemasyarakatan Tingkat Kecamatan</b>	<b>Pemberdayaan Lembaga Kemasyarakatan Tingkat Kecamatan</b>						<b>11,716,250</b>	<b>7,764,250</b>	<b>7,764,250</b>	
		Penyelenggaraan Lembaga Kemasyarakatan	Penyelenggaraan Lembaga Kemasyarakatan	Jumlah Penyelenggaraan Kegiatan Lembaga Kemasyarakatan	Jumlah Penyelenggaraan Kegiatan Lembaga Kemasyarakatan	2 Kegiatan	2 Kegiatan	2 Kegiatan	11,716,250	7,764,250	7,764,250	
		<b>PROGRAM KOORDINASI KETENTERAMAN DAN KETERTIBAN UMUM</b>	<b>PROGRAM KOORDINASI KETENTERAMAN DAN KETERTIBAN UMUM</b>						<b>18,720,000</b>	<b>18,720,000</b>	<b>18,720,000</b>	
		<b>Koordinasi Upaya Penyelenggaraan Ketenteraman dan Ketertiban Umum</b>	<b>Koordinasi Upaya Penyelenggaraan Ketenteraman dan Ketertiban Umum</b>						<b>18,720,000</b>	<b>18,720,000</b>	<b>18,720,000</b>	
		Sinergitas dengan Kepolisian Negara Republik Indonesia, Tentara Nasional Indonesia dan Instansi Vertikal di Wilayah Kecamatan	Sinergitas dengan Kepolisian Negara Republik Indonesia, Tentara Nasional Indonesia dan Instansi Vertikal di Wilayah Kecamatan	Frekuensi Penanganan gangguan ketenteraman dan ketertiban umum serta perlindungan masyarakat di tingkat kelurahan	Frekuensi Penanganan gangguan ketenteraman dan ketertiban umum serta perlindungan masyarakat di tingkat kelurahan	12 Kali	12 Kali	12 Kali	18,720,000	18,720,000	18,720,000	
		<b>PROGRAM PENYELENGGARAAN URUSAN PEMERINTAHAN UMUM</b>	<b>PROGRAM PENYELENGGARAAN URUSAN PEMERINTAHAN UMUM</b>						<b>111,600,000</b>	<b>109,100,000</b>	<b>102,100,000</b>	
		<b>Penyelenggaraan Urusan Pemerintahan Umum sesuai Penugasan Kepala Daerah</b>	<b>Penyelenggaraan Urusan Pemerintahan Umum sesuai Penugasan Kepala Daerah</b>						<b>111,600,000</b>	<b>109,100,000</b>	<b>102,100,000</b>	
		Pelaksanaan semua Urusan Pemerintahan yang bukan merupakan Kewenangan Daerah dan tidak dilaksanakan oleh Instansi Vertikal	Pelaksanaan semua Urusan Pemerintahan yang bukan merupakan Kewenangan Daerah dan tidak dilaksanakan oleh Instansi Vertikal	Jumlah jasa imam masjid, guru madrasah dan perangkat adat di kecamatan dan kelurahan Jumlah Kunjungan ke masjid-masjid dalam rangka GSSB	Jumlah jasa imam masjid, guru madrasah dan perangkat adat di kecamatan dan kelurahan Jumlah Kunjungan ke masjid-masjid dalam rangka GSSB	12 Kali 12 Kali	12 Kali 12 Kali	12 Kali 12 Kali	111,600,000	109,100,000	102,100,000	
<b>TOTAL</b>									<b>538,837,480</b>	<b>434,325,970</b>	<b>434,382,044</b>	

Kota Gorontalo .....

Mengetahui,

Kepala Badan Perencanaan, Penelitian dan Pengembangan Daerah

Lurah Padebuolo

Hj. Meidy N. Silangen, S.Pi, M.Si

NIP. 197105092000032006

ROSDIYATI USMAN, SE

NIP. 197007122009012002

**RINCIAN PERUBAHAN PROGRAM, KEGIATAN, SUB KEGIATAN, TARGET DAN PAGU PADA RENCANA KERJA PEMERINTAH DAERAH (RKPD) PERUBAHAN TAHUN 2022**

Unit Organisasi : 7.01.0.00.0.00.01.0000 Kecamatan Kota Timur

Sub Unit Organisasi : 7.01.0.00.0.00.01.0004 Kelurahan Ipilo

No	Urusan	Program/ Kegiatan/ Sub Kegiatan		Indikator Program/ Kegiatan/ Sub Kegiatan		Target			Pagu			Keterangan
		Semula	Menjadi	Semula	Menjadi	RKPD 2022	APBD 2022	RKPD 2022 Perubahan	RKPD 2022	APBD 2022	RKPD 2022 Perubahan	
	<b>KECAMATAN</b>	<b>PROGRAM PENUNJANG URUSAN PEMERINTAHAN DAERAH KABUPATEN/KOTA</b>	<b>PROGRAM PENUNJANG URUSAN PEMERINTAHAN DAERAH KABUPATEN/KOTA</b>	Persentase pemenuhan layanan penunjang urusan pemerintahan daerah	Persentase pemenuhan layanan penunjang urusan pemerintahan daerah	100 %	100 %	100 %	<b>243,470,914</b>	<b>167,205,404</b>	<b>175,205,204</b>	
		<b>Administrasi Keuangan Perangkat Daerah</b>	<b>Administrasi Keuangan Perangkat Daerah</b>	Jumlah layanan administrasi keuangan perangkat daerah	Jumlah layanan administrasi keuangan perangkat daerah	2 Kegiatan	2 Kegiatan	2 Kegiatan	<b>11,280,000</b>	<b>4,440,000</b>	<b>4,440,000</b>	
		Pelaksanaan Penatausahaan dan Pengujian/Verifikasi Keuangan SKPD	Pelaksanaan Penatausahaan dan Pengujian/Verifikasi Keuangan SKPD	Jumlah Dokumen Hasil Pengujian/Verifikasi Keuangan	Jumlah Dokumen Hasil Pengujian/Verifikasi Keuangan	12 Kali	12 Kali	12 Kali	11,280,000	4,440,000	4,440,000	
		<b>Administrasi Barang Milik Daerah pada Perangkat Daerah</b>	<b>Administrasi Barang Milik Daerah pada Perangkat Daerah</b>	Jumlah Dokumen Administrasi Barang Milik Daerah pada Perangkat Daerah	Jumlah Dokumen Administrasi Barang Milik Daerah pada Perangkat Daerah	2 Dokumen	2 Dokumen	2 Dokumen	<b>3,600,000</b>	<b>3,600,000</b>	<b>3,600,000</b>	
		Penatausahaan Barang Milik Daerah pada SKPD	Penatausahaan Barang Milik Daerah pada SKPD	Jumlah Dokumen Penatausahaan Barang Milik Daerah	Jumlah Dokumen Penatausahaan Barang Milik Daerah	14 Dokumen	14 Dokumen	14 Dokumen	3,600,000	3,600,000	3,600,000	
		<b>Administrasi Kepegawaian Perangkat Daerah</b>	<b>Administrasi Kepegawaian Perangkat Daerah</b>						<b>10,890,000</b>	<b>0</b>	<b>0</b>	
		Bimbingan Teknis Implementasi Peraturan Perundang-Undangan	Bimbingan Teknis Implementasi Peraturan Perundang-Undangan	Jumlah Peserta Bimtek	Jumlah Peserta Bimtek	1 Orang	1 Orang	1 Orang	10,890,000	0	0	
		<b>Administrasi Umum Perangkat Daerah</b>	<b>Administrasi Umum Perangkat Daerah</b>	Jumlah Layanan Administrasi Umum Perangkat Daerah	Jumlah Layanan Administrasi Umum Perangkat Daerah	2 Kegiatan	2 Kegiatan	2 Kegiatan	<b>33,588,500</b>	<b>28,376,500</b>	<b>31,423,500</b>	
		Penyediaan Komponen Instalasi Listrik/Penerangan Bangunan Kantor	Penyediaan Komponen Instalasi Listrik/Penerangan Bangunan Kantor	Frekuensi Penyediaan Komponen Instalasi Listrik/dan Penerangan Kantor	Frekuensi Penyediaan Komponen Instalasi Listrik/dan Penerangan Kantor	12 Kali	12 Kali	12 Kali	896,500	896,500	896,500	
		Penyediaan Peralatan dan Perlengkapan Kantor	Penyediaan Peralatan dan Perlengkapan Kantor	Frekuensi Penyediaan Peralatan dan Perlengkapan Kantor	Frekuensi Penyediaan Peralatan dan Perlengkapan Kantor	12 Kali	12 Kali	12 Kali	10,496,750	10,496,750	10,496,750	
		Penyediaan Bahan Logistik Kantor	Penyediaan Bahan Logistik Kantor	Frekuensi Penyediaan Bahan Logistik Kantor	Frekuensi Penyediaan Bahan Logistik Kantor	12 Kali	12 Kali	12 Kali	4,765,250	4,765,250	3,085,250	
		Penyediaan Barang Cetak dan Penggandaan	Penyediaan Barang Cetak dan Penggandaan	Frekuensi Penyediaan Barang Cetak dan Penggandaan	Frekuensi Penyediaan Barang Cetak dan Penggandaan	12 Kali	12 Kali	12 Kali	3,300,000	3,300,000	3,429,000	
		Fasilitasi Kunjungan Tamu	Fasilitasi Kunjungan Tamu	Frekuensi Penyediaan Makanan dan Minuman yang tersedia untuk pemenuhan kebutuhan kantor	Frekuensi Penyediaan Makanan dan Minuman yang tersedia untuk pemenuhan kebutuhan kantor	12 Kali	12 Kali	12 Kali	3,240,000	3,240,000	2,160,000	
		Penyelenggaraan Rapat Koordinasi dan Konsultasi SKPD	Penyelenggaraan Rapat Koordinasi dan Konsultasi SKPD	Frekuensi Rapat Koordinasi dan Konsultasi	Frekuensi Rapat Koordinasi dan Konsultasi	1 Kali	1 Kali	1 Kali	10,890,000	5,678,000	11,356,000	
		<b>Pengadaan Barang Milik Daerah Penunjang Urusan Pemerintah Daerah</b>	<b>Pengadaan Barang Milik Daerah Penunjang Urusan Pemerintah Daerah</b>						<b>13,699,510</b>	<b>0</b>	<b>9,772,800</b>	
		Pengadaan Peralatan dan Mesin Lainnya	Pengadaan Peralatan dan Mesin Lainnya	Jumlah Pengadaan Peralatan dan Mesin Lainnya	Jumlah Pengadaan Peralatan dan Mesin Lainnya	2 Unit	2 Unit	2 Unit	13,699,510	0	9,772,800	

**RINCIAN PERUBAHAN PROGRAM, KEGIATAN, SUB KEGIATAN, TARGET DAN PAGU PADA RENCANA KERJA PEMERINTAH DAERAH (RKPD) PERUBAHAN TAHUN 2022**

Unit Organisasi : 7.01.0.00.0.00.01.0000 Kecamatan Kota Timur  
Sub Unit Organisasi : 7.01.0.00.0.00.01.0004 Kelurahan Ipilo

No	Urusan	Program/ Kegiatan/ Sub Kegiatan		Indikator Program/ Kegiatan/ Sub Kegiatan		Target			Pagu			Keterangan
		Semula	Menjadi	Semula	Menjadi	RKPD 2022	APBD 2022	RKPD 2022 Perubahan	RKPD 2022	APBD 2022	RKPD 2022 Perubahan	
		<b>Penyediaan Jasa Penunjang Urusan Pemerintahan Daerah</b>	<b>Penyediaan Jasa Penunjang Urusan Pemerintahan Daerah</b>	Frekuensi Penyediaan Jasa Penunjang Urusan Pemerintahan Daerah	Frekuensi Penyediaan Jasa Penunjang Urusan Pemerintahan Daerah	12 Kali	12 Kali	12 Kali	<b>161,432,904</b>	<b>125,828,904</b>	<b>123,078,904</b>	
		Penyediaan Jasa Komunikasi, Sumber Daya Air dan Listrik	Penyediaan Jasa Komunikasi, Sumber Daya Air dan Listrik	Jumlah Penyediaan Jasa Komunikasi, Sumber Daya Air dan Listrik	Jumlah Penyediaan Jasa Komunikasi, Sumber Daya Air dan Listrik	12 Bulan	12 Bulan	12 Bulan	20,132,904	13,328,904	13,328,904	
		Penyediaan Jasa Pelayanan Umum Kantor	Penyediaan Jasa Pelayanan Umum Kantor	Frekuensi Pembayaran Penyediaan Jasa Pelayanan Umum Kantor	Frekuensi Pembayaran Penyediaan Jasa Pelayanan Umum Kantor	12 Kali	12 Kali	12 Kali	141,300,000	112,500,000	109,750,000	
		<b>Pemeliharaan Barang Milik Daerah Penunjang Urusan Pemerintahan Daerah</b>	<b>Pemeliharaan Barang Milik Daerah Penunjang Urusan Pemerintahan Daerah</b>	Frekuensi Pemeliharaan Barang Milik Daerah Penunjang Urusan Pemerintahan Daerah	Frekuensi Pemeliharaan Barang Milik Daerah Penunjang Urusan Pemerintahan Daerah	28 Kali	28 Kali	28 Kali	<b>8,980,000</b>	<b>4,960,000</b>	<b>2,890,000</b>	
		Penyediaan Jasa Pemeliharaan, Biaya Pemeliharaan dan Pajak Kendaraan Perorangan Dinas atau Kendaraan Dinas Jabatan	Penyediaan Jasa Pemeliharaan, Biaya Pemeliharaan dan Pajak Kendaraan Perorangan Dinas atau Kendaraan Dinas Jabatan	Frekuensi Pembayaran Biaya Pemeliharaan dan Pajak Kendaraan Perorangan Dinas atau Kendaraan Dinas Jabatan	Frekuensi Pembayaran Biaya Pemeliharaan dan Pajak Kendaraan Perorangan Dinas atau Kendaraan Dinas Jabatan	1 Kali	1 Kali	1 Kali	250,000	250,000	250,000	
		Pemeliharaan Peralatan dan Mesin Lainnya	Pemeliharaan Peralatan dan Mesin Lainnya	Frekuensi Pemeliharaan Peralatan dan Mesin Lainnya	Frekuensi Pemeliharaan Peralatan dan Mesin Lainnya	4 Kali	4 Kali	4 Kali	6,660,000	2,640,000	2,640,000	
		Pemeliharaan/Rehabilitasi Gedung Kantor dan Bangunan Lainnya	Pemeliharaan/Rehabilitasi Gedung Kantor dan Bangunan Lainnya	Frekuensi Pemeliharaan/Rehabilitasi Gedung Kantor dan Bangunan Lainnya	Frekuensi Pemeliharaan/Rehabilitasi Gedung Kantor dan Bangunan Lainnya	12 Kali	12 Kali	12 Kali	2,070,000	2,070,000	0	
		<b>PROGRAM PENYELENGGARAAN PEMERINTAHAN DAN PELAYANAN PUBLIK</b>	<b>PROGRAM PENYELENGGARAAN PEMERINTAHAN DAN PELAYANAN PUBLIK</b>	Persentase Pelayanan Umum Pemerintahan Kecamatan dan Pelayanan Publik	Persentase Pelayanan Umum Pemerintahan Kecamatan dan Pelayanan Publik	3,6 %	3,6 %	3,6 %	<b>36,191,870</b>	<b>28,287,870</b>	<b>28,287,870</b>	
		<b>Koordinasi Penyelenggaraan Kegiatan Pemerintahan di Tingkat Kecamatan</b>	<b>Koordinasi Penyelenggaraan Kegiatan Pemerintahan di Tingkat Kecamatan</b>	Persentase Pelaksanaan Koordinasi penyelenggaraan Kegiatan Pemerintahan di Tingkat Kecamatan	Persentase Pelaksanaan Koordinasi penyelenggaraan Kegiatan Pemerintahan di Tingkat Kecamatan	100 %	100 %	100 %	<b>2,680,780</b>	<b>2,680,780</b>	<b>2,680,780</b>	
		Koordinasi/Sinergi Perencanaan dan Pelaksanaan Kegiatan Pemerintahan dengan Perangkat Daerah dan Instansi Vertikal Terkait	Koordinasi/Sinergi Perencanaan dan Pelaksanaan Kegiatan Pemerintahan dengan Perangkat Daerah dan Instansi Vertikal Terkait	"Jumlah Dokumen Profil	"Jumlah Dokumen Profil	1 Kelurahan	1 Kelurahan	1 Kelurahan	2,680,780	2,680,780	2,680,780	
		<b>Pelaksanaan Urusan Pemerintahan yang Dilimpahkan kepada Camat</b>	<b>Pelaksanaan Urusan Pemerintahan yang Dilimpahkan kepada Camat</b>	Jumlah Urusan Pemerintahan yang dilimpahkan kepada Camat	Jumlah Urusan Pemerintahan yang dilimpahkan kepada Camat	2 Urusan	2 Urusan	2 Urusan	<b>33,511,090</b>	<b>25,607,090</b>	<b>25,607,090</b>	
		Pelaksanaan Urusan Pemerintahan yang terkait dengan Kewenangan Lain yang Dilimpahkan	Pelaksanaan Urusan Pemerintahan yang terkait dengan Kewenangan Lain yang Dilimpahkan	Jumlah penyelenggaraan urusan pemerintahan yang di limpahkan	Jumlah penyelenggaraan urusan pemerintahan yang di limpahkan	2 Urusan	2 Urusan	2 Urusan	33,511,090	25,607,090	25,607,090	
		<b>PROGRAM PEMBERDAYAAN MASYARAKAT DESA DAN KELURAHAN</b>	<b>PROGRAM PEMBERDAYAAN MASYARAKAT DESA DAN KELURAHAN</b>	Persentase Peningkatan Pemberdayaan Masyarakat di Kelurahan	Persentase Peningkatan Pemberdayaan Masyarakat di Kelurahan	Naik 10 %	Naik 10 %	Naik 10 %	<b>120,722,080</b>	<b>116,770,080</b>	<b>116,770,080</b>	
		<b>Kegiatan Pemberdayaan Kelurahan</b>	<b>Kegiatan Pemberdayaan Kelurahan</b>	Jumlah kegiatan pembangunan sarana prasarana kelurahan	Jumlah kegiatan pembangunan sarana prasarana kelurahan	5 Paket	5 Paket	5 Paket	<b>109,005,830</b>	<b>109,005,830</b>	<b>109,005,830</b>	

**RINCIAN PERUBAHAN PROGRAM, KEGIATAN, SUB KEGIATAN, TARGET DAN PAGU PADA RENCANA KERJA PEMERINTAH DAERAH (RKPD) PERUBAHAN  
TAHUN 2022**

Unit Organisasi : 7.01.0.00.0.00.01.0000 Kecamatan Kota Timur  
Sub Unit Organisasi : 7.01.0.00.0.00.01.0004 Kelurahan Ipilo

No	Urusan	Program/ Kegiatan/ Sub Kegiatan		Indikator Program/ Kegiatan/ Sub Kegiatan		Target			Pagu			Keterangan
		Semula	Menjadi	Semula	Menjadi	RKPD 2022	APBD 2022	RKPD 2022 Perubahan	RKPD 2022	APBD 2022	RKPD 2022 Perubahan	
		Peningkatan Partisipasi Masyarakat dalam Forum Musyawarah Perencanaan Pembangunan di Kelurahan	Peningkatan Partisipasi Masyarakat dalam Forum Musyawarah Perencanaan Pembangunan di Kelurahan	Jumlah masyarakat yang berpartisipasi dalam kegiatan rembuk warga dan forum musrenbang kelurahan	Jumlah masyarakat yang berpartisipasi dalam kegiatan rembuk warga dan forum musrenbang kelurahan	50 Orang	50 Orang	50 Orang	9,005,830	9,005,830	9,005,830	
		Pembangunan Sarana dan Prasarana Kelurahan	Pembangunan Sarana dan Prasarana Kelurahan	Jumlah kegiatan pembangunan sarana prasarana kelurahan yang terbangun	Jumlah kegiatan pembangunan sarana prasarana kelurahan yang terbangun	5 Kegiatan	5 Kegiatan	5 Kegiatan	100,000,000	100,000,000	100,000,000	
		Pemberdayaan Masyarakat di Kelurahan	Pemberdayaan Masyarakat di Kelurahan	"Jumlah kelompok masyarakat yang meningkat perekonomiannya setelah mengikuti kegiatan pemberdayaan di Kelurahan	"Jumlah kelompok masyarakat yang meningkat perekonomiannya setelah mengikuti kegiatan pemberdayaan di Kelurahan	5 Kegiatan	5 Kegiatan	5 Kegiatan	0	0	0	
		<b>Pemberdayaan Lembaga Kemasyarakatan Tingkat Kecamatan</b>	<b>Pemberdayaan Lembaga Kemasyarakatan Tingkat Kecamatan</b>	Jumlah Kegiatan Pemberdayaan Lembaga Kemasyarakatan Tingkat Kelurahan	Jumlah Kegiatan Pemberdayaan Lembaga Kemasyarakatan Tingkat Kelurahan	1 Kegiatan	1 Kegiatan	1 Kegiatan	<b>11,716,250</b>	<b>7,764,250</b>	<b>7,764,250</b>	
		Penyelenggaraan Lembaga Kemasyarakatan	Penyelenggaraan Lembaga Kemasyarakatan	Jumlah Penyelenggaraan Kegiatan Lembaga Kemasyarakatan	Jumlah Penyelenggaraan Kegiatan Lembaga Kemasyarakatan	2 Kegiatan	2 Kegiatan	2 Kegiatan	11,716,250	7,764,250	7,764,250	
		<b>PROGRAM KOORDINASI KETENTRAMAN DAN KETERTIBAN UMUM</b>	<b>PROGRAM KOORDINASI KETENTRAMAN DAN KETERTIBAN UMUM</b>	Persentase Peningkatan Lingkungan Yang Aman dan Kondusif	Persentase Peningkatan Lingkungan Yang Aman dan Kondusif	20 %	20 %	20 %	<b>18,720,000</b>	<b>18,720,000</b>	<b>18,720,000</b>	
		<b>Koordinasi Upaya Penyelenggaraan Ketenteraman dan Ketertiban Umum</b>	<b>Koordinasi Upaya Penyelenggaraan Ketenteraman dan Ketertiban Umum</b>	Frekuensi Penanganan Gangguan Ketentraman dan Ketertiban Umum serta Perlindungan Masyarakat yang tertangani di tingkat Kelurahan	Frekuensi Penanganan Gangguan Ketentraman dan Ketertiban Umum serta Perlindungan Masyarakat yang tertangani di tingkat Kelurahan	12 Kali	12 Kali	12 Kali	<b>18,720,000</b>	<b>18,720,000</b>	<b>18,720,000</b>	
		Sinergitas dengan Kepolisian Negara Republik Indonesia, Tentara Nasional Indonesia dan Instansi Vertikal di Wilayah Kecamatan	Sinergitas dengan Kepolisian Negara Republik Indonesia, Tentara Nasional Indonesia dan Instansi Vertikal di Wilayah Kecamatan	Frekuensi Penanganan gangguan ketentraman dan ketertiban umum serta perlindungan masyarakat di tingkat kelurahan	Frekuensi Penanganan gangguan ketentraman dan ketertiban umum serta perlindungan masyarakat di tingkat kelurahan	12 kali	12 kali	12 kali	18,720,000	18,720,000	18,720,000	
		<b>PROGRAM PENYELENGGARAAN URUSAN PEMERINTAHAN UMUM</b>	<b>PROGRAM PENYELENGGARAAN URUSAN PEMERINTAHAN UMUM</b>	Persentase Penyelenggaraan Urusan Pemerintahan Umum	Persentase Penyelenggaraan Urusan Pemerintahan Umum	2 %	2 %	2 %	<b>137,400,000</b>	<b>141,500,000</b>	<b>133,500,000</b>	
		<b>Penyelenggaraan Urusan Pemerintahan Umum sesuai Penugasan Kepala Daerah</b>	<b>Penyelenggaraan Urusan Pemerintahan Umum sesuai Penugasan Kepala Daerah</b>	Jumlah Urusan Pemerintahan yang dilaksanakan di Kecamatan	Jumlah Urusan Pemerintahan yang dilaksanakan di Kecamatan	6 Event	6 Event	6 Event	<b>137,400,000</b>	<b>141,500,000</b>	<b>133,500,000</b>	
		Pelaksanaan semua Urusan Pemerintahan yang bukan merupakan Kewenangan Daerah dan tidak dilaksanakan oleh Instansi Vertikal	Pelaksanaan semua Urusan Pemerintahan yang bukan merupakan Kewenangan Daerah dan tidak dilaksanakan oleh Instansi Vertikal	Pelaksanaan semua urusan pemerintahan yang bukan merupakan kewenangan daerah dan tidak dilaksanakan oleh instansi vertikal	Pelaksanaan semua urusan pemerintahan yang bukan merupakan kewenangan daerah dan tidak dilaksanakan oleh instansi vertikal	12 Kali	12 Kali	12 Kali	137,400,000	141,500,000	133,500,000	
<b>TOTAL</b>									<b>556,504,864</b>	<b>472,483,354</b>	<b>472,483,154</b>	



Kota Gorontalo ,.....

Mengetahui,  
Kepala Badan Perencanaan, Penelitian dan  
Pengembangan Daerah

Lurah Ipilo

Hj. Meidy N. Silangen, S.Pi, M.Si  
NIP. 197105092000032006

Arifin Gawa, SE  
NIP. 196706172007011021

**RINCIAN PERUBAHAN PROGRAM, KEGIATAN, SUB KEGIATAN, TARGET DAN PAGU PADA RENCANA KERJA PEMERINTAH DAERAH (RKPD) PERUBAHAN TAHUN 2022**

Unit Organisasi : 7.01.0.00.0.00.01.0000 Kecamatan Kota Timur  
 Sub Unit Organisasi : 7.01.0.00.0.00.01.0005 Kelurahan Heledulaa Selatan

No	Urusan	Program/ Kegiatan/ Sub Kegiatan		Indikator Program/ Kegiatan/ Sub Kegiatan		Target			Pagu			Keterangan
		Semula	Menjadi	Semula	Menjadi	RKPD 2022	APBD 2022	RKPD 2022 Perubahan	RKPD 2022	APBD 2022	RKPD 2022 Perubahan	
	<b>KECAMATAN</b>	<b>PROGRAM PENUNJANG URUSAN PEMERINTAHAN DAERAH KABUPATEN/KOTA</b>	<b>PROGRAM PENUNJANG URUSAN PEMERINTAHAN DAERAH KABUPATEN/KOTA</b>	Persentase pemenuhan layanan penunjang urusan pemerintahan daerah	Persentase pemenuhan layanan penunjang urusan pemerintahan daerah	100 %	100 %	100 %	<b>256,311,690</b>	<b>157,718,000</b>	<b>165,726,572</b>	
		<b>Administrasi Keuangan Perangkat Daerah</b>	<b>Administrasi Keuangan Perangkat Daerah</b>	Jumlah layanan administrasi keuangan perangkat daerah	Jumlah layanan administrasi keuangan perangkat daerah	2 Kegiatan	2 Kegiatan	2 Kegiatan	<b>11,280,000</b>	<b>4,440,000</b>	<b>4,440,000</b>	
		Pelaksanaan Penatausahaan dan Pengujian/Verifikasi Keuangan SKPD	Pelaksanaan Penatausahaan dan Pengujian/Verifikasi Keuangan SKPD	Jumlah Dokumen Hasil Pengujian/Verifikasi Keuangan	Jumlah Dokumen Hasil Pengujian/Verifikasi Keuangan	12 Kali	12 Kali	12 Kali	11,280,000	4,440,000	4,440,000	
		<b>Administrasi Barang Milik Daerah pada Perangkat Daerah</b>	<b>Administrasi Barang Milik Daerah pada Perangkat Daerah</b>	Jumlah Dokumen Administrasi Barang Milik Daerah pada Perangkat Daerah	Jumlah Dokumen Administrasi Barang Milik Daerah pada Perangkat Daerah	2 Dokumen	2 Dokumen	2 Dokumen	<b>3,600,000</b>	<b>3,600,000</b>	<b>3,600,000</b>	
		Penatausahaan Barang Milik Daerah pada SKPD	Penatausahaan Barang Milik Daerah pada SKPD	Jumlah Dokumen Penatausahaan Barang Milik Daerah	Jumlah Dokumen Penatausahaan Barang Milik Daerah	14 Dokumen	14 Dokumen	14 Dokumen	3,600,000	3,600,000	3,600,000	
		<b>Administrasi Kepegawaian Perangkat Daerah</b>	<b>Administrasi Kepegawaian Perangkat Daerah</b>						<b>6,066,000</b>	<b>0</b>	<b>0</b>	
		Bimbingan Teknis Implementasi Peraturan Perundang-Undangan	Bimbingan Teknis Implementasi Peraturan Perundang-Undangan	Jumlah Peserta Bimtek	Jumlah Peserta Bimtek	1 Orang	1 Orang	1 Orang	6,066,000	0	0	
		<b>Administrasi Umum Perangkat Daerah</b>	<b>Administrasi Umum Perangkat Daerah</b>	Jumlah Layanan Administrasi Umum Perangkat Daerah	Jumlah Layanan Administrasi Umum Perangkat Daerah	15 Kegiatan	15 Kegiatan	15 Kegiatan	<b>33,350,680</b>	<b>28,376,500</b>	<b>35,385,072</b>	
		Penyediaan Komponen Instalasi Listrik/Penerangan Bangunan Kantor	Penyediaan Komponen Instalasi Listrik/Penerangan Bangunan Kantor	Frekuensi Penyediaan Komponen Instalasi Listrik/dan Penerangan Kantor	Frekuensi Penyediaan Komponen Instalasi Listrik/dan Penerangan Kantor	12 Kali	12 Kali	12 Kali	896,500	896,500	896,500	
		Penyediaan Peralatan dan Perlengkapan Kantor	Penyediaan Peralatan dan Perlengkapan Kantor	Frekuensi Penyediaan Peralatan dan Perlengkapan Kantor	Frekuensi Penyediaan Peralatan dan Perlengkapan Kantor	12 Kali	12 Kali	12 Kali	10,258,930	10,496,750	11,827,322	
		Penyediaan Bahan Logistik Kantor	Penyediaan Bahan Logistik Kantor	Frekuensi Penyediaan Bahan Logistik Kantor	Frekuensi Penyediaan Bahan Logistik Kantor	12 Kali	12 Kali	12 Kali	4,765,250	4,765,250	4,765,250	
		Penyediaan Barang Cetak dan Penggandaan	Penyediaan Barang Cetak dan Penggandaan	Frekuensi Penyediaan Barang Cetak dan Penggandaan	Frekuensi Penyediaan Barang Cetak dan Penggandaan	12 Kali	12 Kali	12 Kali	3,300,000	3,300,000	3,300,000	
		Fasilitasi Kunjungan Tamu	Fasilitasi Kunjungan Tamu						3,240,000	3,240,000	3,240,000	
		Penyelenggaraan Rapat Koordinasi dan Konsultasi SKPD	Penyelenggaraan Rapat Koordinasi dan Konsultasi SKPD	Frekuensi Rapat Koordinasi dan Konsultasi	Frekuensi Rapat Koordinasi dan Konsultasi	1 Kali	1 Kali	1 Kali	10,890,000	5,678,000	11,356,000	
		<b>Pengadaan Barang Milik Daerah Penunjang Urusan Pemerintah Daerah</b>	<b>Pengadaan Barang Milik Daerah Penunjang Urusan Pemerintah Daerah</b>						<b>13,699,510</b>	<b>0</b>	<b>0</b>	
		Pengadaan Peralatan dan Mesin Lainnya	Pengadaan Peralatan dan Mesin Lainnya	Jumlah Pengadaan Peralatan dan Mesin Lainnya	Jumlah Pengadaan Peralatan dan Mesin Lainnya	2 Unit	2 Unit	2 Unit	13,699,510	0	0	
		<b>Penyediaan Jasa Penunjang Urusan Pemerintahan Daerah</b>	<b>Penyediaan Jasa Penunjang Urusan Pemerintahan Daerah</b>	Frekuensi Penyediaan Jasa Penunjang Urusan Pemerintahan Daerah	Frekuensi Penyediaan Jasa Penunjang Urusan Pemerintahan Daerah	12 Kali	12 Kali	12 Kali	<b>179,335,500</b>	<b>116,341,500</b>	<b>117,341,500</b>	

**RINCIAN PERUBAHAN PROGRAM, KEGIATAN, SUB KEGIATAN, TARGET DAN PAGU PADA RENCANA KERJA PEMERINTAH DAERAH (RKPD) PERUBAHAN  
TAHUN 2022**

Unit Organisasi : 7.01.0.00.0.00.01.0000 Kecamatan Kota Timur

Sub Unit Organisasi : 7.01.0.00.0.00.01.0005 Kelurahan Heledulaa Selatan

No	Urusan	Program/ Kegiatan/ Sub Kegiatan		Indikator Program/ Kegiatan/ Sub Kegiatan		Target			Pagu			Keterangan
		Semula	Menjadi	Semula	Menjadi	RKPD 2022	APBD 2022	RKPD 2022 Perubahan	RKPD 2022	APBD 2022	RKPD 2022 Perubahan	
		Penyediaan Jasa Komunikasi, Sumber Daya Air dan Listrik	Penyediaan Jasa Komunikasi, Sumber Daya Air dan Listrik	Jumlah Penyediaan Jasa Komunikasi, Sumber Daya Air dan Listrik	Jumlah Penyediaan Jasa Komunikasi, Sumber Daya Air dan Listrik	12 Bulan	12 Bulan	12 Bulan	23,335,500	15,541,500	16,541,500	
		Penyediaan Jasa Pelayanan Umum Kantor	Penyediaan Jasa Pelayanan Umum Kantor	Frekwensi Pembayaran Penyediaan Jasa Pelayanan Umum Kantor	Frekwensi Pembayaran Penyediaan Jasa Pelayanan Umum Kantor	12 Kali	12 Kali	12 Kali	156,000,000	100,800,000	100,800,000	
		<b>Pemeliharaan Barang Milik Daerah Penunjang Urusan Pemerintahan Daerah</b>	<b>Pemeliharaan Barang Milik Daerah Penunjang Urusan Pemerintahan Daerah</b>	Frekuensi Pemeliharaan Barang Milik Daerah Penunjang Urusan Pemerintahan Daerah	Frekuensi Pemeliharaan Barang Milik Daerah Penunjang Urusan Pemerintahan Daerah	28 Kali	28 Kali	28 Kali	<b>8,980,000</b>	<b>4,960,000</b>	<b>4,960,000</b>	
		Penyediaan Jasa Pemeliharaan, Biaya Pemeliharaan dan Pajak Kendaraan Perorangan Dinas atau Kendaraan Dinas Jabatan	Penyediaan Jasa Pemeliharaan, Biaya Pemeliharaan dan Pajak Kendaraan Perorangan Dinas atau Kendaraan Dinas Jabatan	Frekwensi Pembayaran Biaya Pemeliharaan dan Pajak Kendaraan Perorangan Dinas atau Kendaraan Dinas Jabatan	Frekwensi Pembayaran Biaya Pemeliharaan dan Pajak Kendaraan Perorangan Dinas atau Kendaraan Dinas Jabatan	1 Kali	1 Kali	1 Kali	250,000	250,000	250,000	
		Pemeliharaan Peralatan dan Mesin Lainnya	Pemeliharaan Peralatan dan Mesin Lainnya	Frekuensi Pemeliharaan Peralatan dan Mesin Lainnya	Frekuensi Pemeliharaan Peralatan dan Mesin Lainnya	4 Kali	4 Kali	4 Kali	6,660,000	2,640,000	2,640,000	
		Pemeliharaan/Rehabilitasi Gedung Kantor dan Bangunan Lainnya	Pemeliharaan/Rehabilitasi Gedung Kantor dan Bangunan Lainnya	Frekuensi Pemeliharaan/Rehabilitasi Gedung Kantor dan Bangunan Lainnya	Frekuensi Pemeliharaan/Rehabilitasi Gedung Kantor dan Bangunan Lainnya	12 Kali	12 Kali	12 Kali	2,070,000	2,070,000	2,070,000	
		<b>PROGRAM PENYELENGGARAAN PEMERINTAHAN DAN PELAYANAN PUBLIK</b>	<b>PROGRAM PENYELENGGARAAN PEMERINTAHAN DAN PELAYANAN PUBLIK</b>	Persentase Pelayanan Umum Pemerintahan Kecamatan dan Pelayanan Publik	Persentase Pelayanan Umum Pemerintahan Kecamatan dan Pelayanan Publik	3,6 %	3,6 %	3,6 %	<b>34,165,140</b>	<b>28,041,470</b>	<b>28,041,470</b>	
		<b>Koordinasi Penyelenggaraan Kegiatan Pemerintahan di Tingkat Kecamatan</b>	<b>Koordinasi Penyelenggaraan Kegiatan Pemerintahan di Tingkat Kecamatan</b>	Persentase Pelaksanaan Koordinasi penyelenggaraan Kegiatan Pemerintahan di Tingkat Kecamatan	Persentase Pelaksanaan Koordinasi penyelenggaraan Kegiatan Pemerintahan di Tingkat Kecamatan	100 %	100 %	100 %	<b>2,870,780</b>	<b>2,680,780</b>	<b>2,680,780</b>	
		Koordinasi/Sinergi Perencanaan dan Pelaksanaan Kegiatan Pemerintahan dengan Perangkat Daerah dan Instansi Vertikal Terkait	Koordinasi/Sinergi Perencanaan dan Pelaksanaan Kegiatan Pemerintahan dengan Perangkat Daerah dan Instansi Vertikal Terkait	"Jumlah Dokumen Profil	"Jumlah Dokumen Profil	1 Kelurahan	1 Kelurahan	1 Kelurahan	2,870,780	2,680,780	2,680,780	
		<b>Pelaksanaan Urusan Pemerintahan yang Dilimpahkan kepada Camat</b>	<b>Pelaksanaan Urusan Pemerintahan yang Dilimpahkan kepada Camat</b>	Jumlah Urusan Pemerintahan yang dilimpahkan kepada Camat	Jumlah Urusan Pemerintahan yang dilimpahkan kepada Camat	2 Urusan	2 Urusan	2 Urusan	<b>31,294,360</b>	<b>25,360,690</b>	<b>25,360,690</b>	
		Pelaksanaan Urusan Pemerintahan yang terkait dengan Kewenangan Lain yang Dilimpahkan	Pelaksanaan Urusan Pemerintahan yang terkait dengan Kewenangan Lain yang Dilimpahkan	Jumlah penyelenggaraan urusan pemerintahan yang di limpahkan	Jumlah penyelenggaraan urusan pemerintahan yang di limpahkan	2 Urusan	2 Urusan	2 Urusan	31,294,360	25,360,690	25,360,690	
		<b>PROGRAM PEMBERDAYAAN MASYARAKAT DESA DAN KELURAHAN</b>	<b>PROGRAM PEMBERDAYAAN MASYARAKAT DESA DAN KELURAHAN</b>	Persentase Peningkatan Pemberdayaan Masyarakat di Kelurahan	Persentase Peningkatan Pemberdayaan Masyarakat di Kelurahan	Naik 10 %	Naik 10 %	Naik 10 %	<b>120,442,080</b>	<b>116,490,080</b>	<b>116,490,080</b>	
		<b>Kegiatan Pemberdayaan Kelurahan</b>	<b>Kegiatan Pemberdayaan Kelurahan</b>	Persentase kegiatan Pemberdayaan kelurahan	Persentase kegiatan Pemberdayaan kelurahan	5 Kegiatan	5 Kegiatan	5 Kegiatan	<b>108,725,830</b>	<b>108,725,830</b>	<b>108,725,830</b>	

**RINCIAN PERUBAHAN PROGRAM, KEGIATAN, SUB KEGIATAN, TARGET DAN PAGU PADA RENCANA KERJA PEMERINTAH DAERAH (RKPD) PERUBAHAN  
TAHUN 2022**

Unit Organisasi : 7.01.0.00.0.00.01.0000 Kecamatan Kota Timur

Sub Unit Organisasi : 7.01.0.00.0.00.01.0005 Kelurahan Heledulaa Selatan

No	Urusan	Program/ Kegiatan/ Sub Kegiatan		Indikator Program/ Kegiatan/ Sub Kegiatan		Target			Pagu			Keterangan
		Semula	Menjadi	Semula	Menjadi	RKPD 2022	APBD 2022	RKPD 2022 Perubahan	RKPD 2022	APBD 2022	RKPD 2022 Perubahan	
		Peningkatan Partisipasi Masyarakat dalam Forum Musyawarah Perencanaan Pembangunan di Kelurahan	Peningkatan Partisipasi Masyarakat dalam Forum Musyawarah Perencanaan Pembangunan di Kelurahan	Jumlah masyarakat yang berpartisipasi dalam kegiatan rembug warga dan forum musrenbang kelurahan	Jumlah masyarakat yang berpartisipasi dalam kegiatan rembug warga dan forum musrenbang kelurahan	50 Orang	50 Orang	50 Orang	8,725,830	8,725,830	8,725,830	
		Pembangunan Sarana dan Prasarana Kelurahan	Pembangunan Sarana dan Prasarana Kelurahan	Jumlah kegiatan pembangunan sarana prasarana kelurahan yang terbangun	Jumlah kegiatan pembangunan sarana prasarana kelurahan yang terbangun	5 Kegiatan	5 Kegiatan	5 Kegiatan	100,000,000	100,000,000	100,000,000	
		Pemberdayaan Masyarakat di Kelurahan	Pemberdayaan Masyarakat di Kelurahan	"Jumlah kelompok masyarakat yang meningkat perekonomiannya setelah mengikuti kegiatan pemberdayaan di Kelurahan	"Jumlah kelompok masyarakat yang meningkat perekonomiannya setelah mengikuti kegiatan pemberdayaan di Kelurahan	5 Kelompok	5 Kelompok	5 Kelompok	0	0	0	
		<b>Pemberdayaan Lembaga Kemasyarakatan Tingkat Kecamatan</b>	<b>Pemberdayaan Lembaga Kemasyarakatan Tingkat Kecamatan</b>	Jumlah Kegiatan Pemberdayaan Lembaga Kemasyarakatan Tingkat Kelurahan	Jumlah Kegiatan Pemberdayaan Lembaga Kemasyarakatan Tingkat Kelurahan	1 Kegiatan	1 Kegiatan	1 Kegiatan	<b>11,716,250</b>	<b>7,764,250</b>	<b>7,764,250</b>	
		Penyelenggaraan Lembaga Kemasyarakatan	Penyelenggaraan Lembaga Kemasyarakatan	Jumlah Penyelenggaraan Kegiatan Lembaga Kemasyarakatan	Jumlah Penyelenggaraan Kegiatan Lembaga Kemasyarakatan	2 Kegiatan	2 Kegiatan	2 Kegiatan	11,716,250	7,764,250	7,764,250	
		<b>PROGRAM KOORDINASI KETENTRAMAN DAN KETERTIBAN UMUM</b>	<b>PROGRAM KOORDINASI KETENTRAMAN DAN KETERTIBAN UMUM</b>	Persentase Peningkatan Lingkungan Yang Aman dan Kondusif	Persentase Peningkatan Lingkungan Yang Aman dan Kondusif	20 %	20 %	20 %	<b>18,720,000</b>	<b>18,720,000</b>	<b>18,720,000</b>	
		<b>Koordinasi Upaya Penyelenggaraan Ketenteraman dan Ketertiban Umum</b>	<b>Koordinasi Upaya Penyelenggaraan Ketenteraman dan Ketertiban Umum</b>	Frekuensi Penanganan Gangguan Ketentraman dan Ketertiban Umum serta Perlindungan Masyarakat yang tertangani di tingkat Kelurahan	Frekuensi Penanganan Gangguan Ketentraman dan Ketertiban Umum serta Perlindungan Masyarakat yang tertangani di tingkat Kelurahan	12 Kali	12 Kali	12 Kali	<b>18,720,000</b>	<b>18,720,000</b>	<b>18,720,000</b>	
		Sinergitas dengan Kepolisian Negara Republik Indonesia, Tentara Nasional Indonesia dan Instansi Vertikal di Wilayah Kecamatan	Sinergitas dengan Kepolisian Negara Republik Indonesia, Tentara Nasional Indonesia dan Instansi Vertikal di Wilayah Kecamatan	Frekuensi Penanganan gangguan ketentraman dan ketertiban umum serta perlindungan masyarakat di tingkat kelurahan	Frekuensi Penanganan gangguan ketentraman dan ketertiban umum serta perlindungan masyarakat di tingkat kelurahan	12 Kali	12 Kali	12 Kali	18,720,000	18,720,000	18,720,000	
		<b>PROGRAM PENYELENGGARAAN URUSAN PEMERINTAHAN UMUM</b>	<b>PROGRAM PENYELENGGARAAN URUSAN PEMERINTAHAN UMUM</b>	Persentase Penyelenggaraan Urusan Pemerintahan Umum	Persentase Penyelenggaraan Urusan Pemerintahan Umum	2 %	2 %	2 %	<b>87,000,000</b>	<b>64,100,000</b>	<b>56,100,000</b>	
		<b>Penyelenggaraan Urusan Pemerintahan Umum sesuai Penugasan Kepala Daerah</b>	<b>Penyelenggaraan Urusan Pemerintahan Umum sesuai Penugasan Kepala Daerah</b>	Jumlah Urusan Pemerintahan yang dilaksanakan di Kecamatan	Jumlah Urusan Pemerintahan yang dilaksanakan di Kecamatan	6 Event	6 Event	6 Event	<b>87,000,000</b>	<b>64,100,000</b>	<b>56,100,000</b>	
		Pelaksanaan semua Urusan Pemerintahan yang bukan merupakan Kewenangan Daerah dan tidak dilaksanakan oleh Instansi Vertikal	Pelaksanaan semua Urusan Pemerintahan yang bukan merupakan Kewenangan Daerah dan tidak dilaksanakan oleh Instansi Vertikal	Jumlah jasa imam masjid, guru madrasah dan perangkat adat di kecamatan dan kelurahan	Jumlah jasa imam masjid, guru madrasah dan perangkat adat di kecamatan dan kelurahan	12 Kali	12 Kali	12 Kali	87,000,000	64,100,000	56,100,000	
<b>TOTAL</b>									<b>516,638,910</b>	<b>385,069,550</b>	<b>385,078,122</b>	

Mengetahui,  
Kepala Badan Perencanaan, Penelitian dan  
Pengembangan Daerah

Hj. Meidy N. Silangen, S.Pi, M.Si  
NIP. 197105092000032006

Lurah Heledulaa Selatan

Bachtin Huntua, S.AP  
NIP. 197102172007011012

**RINCIAN PERUBAHAN PROGRAM, KEGIATAN, SUB KEGIATAN, TARGET DAN PAGU PADA RENCANA KERJA PEMERINTAH DAERAH (RKPD) PERUBAHAN TAHUN 2022**

Unit Organisasi : 7.01.0.00.0.00.01.0000 Kecamatan Kota Timur

Sub Unit Organisasi : 7.01.0.00.0.00.01.0006 Kelurahan Heledulaa Utara

No	Urusan	Program/ Kegiatan/ Sub Kegiatan		Indikator Program/ Kegiatan/ Sub Kegiatan		Target			Pagu			Keterangan
		Semula	Menjadi	Semula	Menjadi	RKPD 2022	APBD 2022	RKPD 2022 Perubahan	RKPD 2022	APBD 2022	RKPD 2022 Perubahan	
	<b>KECAMATAN</b>	<b>PROGRAM PENUNJANG URUSAN PEMERINTAHAN DAERAH KABUPATEN/KOTA</b>	<b>PROGRAM PENUNJANG URUSAN PEMERINTAHAN DAERAH KABUPATEN/KOTA</b>	Persentase pemenuhan layanan penunjang urusan pemerintahan daerah	Persentase pemenuhan layanan penunjang urusan pemerintahan daerah	100 %	100 %	100 %	<b>243,647,230</b>	<b>153,527,720</b>	<b>159,205,720</b>	
		<b>Administrasi Keuangan Perangkat Daerah</b>	<b>Administrasi Keuangan Perangkat Daerah</b>	Jumlah layanan administrasi keuangan perangkat daerah	Jumlah layanan administrasi keuangan perangkat daerah	2 Kegiatan	2 Kegiatan	2 Kegiatan	<b>11,280,000</b>	<b>4,440,000</b>	<b>4,440,000</b>	
		Pelaksanaan Penatausahaan dan Pengujian/Verifikasi Keuangan SKPD	Pelaksanaan Penatausahaan dan Pengujian/Verifikasi Keuangan SKPD	Jumlah Dokumen Hasil Pengujian/Verifikasi Keuangan	Jumlah Dokumen Hasil Pengujian/Verifikasi Keuangan	12 Kali	12 Kali	12 Kali	11,280,000	4,440,000	4,440,000	
		<b>Administrasi Barang Milik Daerah pada Perangkat Daerah</b>	<b>Administrasi Barang Milik Daerah pada Perangkat Daerah</b>	Jumlah Dokumen Administrasi Barang Milik Daerah pada Perangkat Daerah	Jumlah Dokumen Administrasi Barang Milik Daerah pada Perangkat Daerah	2 Dokumen	2 Dokumen	2 Dokumen	<b>3,600,000</b>	<b>3,600,000</b>	<b>3,600,000</b>	
		Penatausahaan Barang Milik Daerah pada SKPD	Penatausahaan Barang Milik Daerah pada SKPD	Jumlah Dokumen Penatausahaan Barang Milik Daerah	Jumlah Dokumen Penatausahaan Barang Milik Daerah	14 Dokumen	14 Dokumen	14 Dokumen	3,600,000	3,600,000	3,600,000	
		<b>Administrasi Kepegawaian Perangkat Daerah</b>	<b>Administrasi Kepegawaian Perangkat Daerah</b>						<b>10,890,000</b>	<b>0</b>	<b>0</b>	
		Bimbingan Teknis Implementasi Peraturan Perundang-Undangan	Bimbingan Teknis Implementasi Peraturan Perundang-Undangan	Jumlah Peserta Bimtek	Jumlah Peserta Bimtek	1 Orang	1 Orang	1 Orang	10,890,000	0	0	
		<b>Administrasi Umum Perangkat Daerah</b>	<b>Administrasi Umum Perangkat Daerah</b>	Jumlah Layanan Administrasi Umum Perangkat Daerah	Jumlah Layanan Administrasi Umum Perangkat Daerah	15 Kegiatan	15 Kegiatan	15 Kegiatan	<b>33,588,500</b>	<b>28,376,500</b>	<b>34,054,500</b>	
		Penyediaan Komponen Instalasi Listrik/Penerangan Bangunan Kantor	Penyediaan Komponen Instalasi Listrik/Penerangan Bangunan Kantor	Frekuensi Penyediaan Komponen Instalasi Listrik/dan Penerangan Kantor	Frekuensi Penyediaan Komponen Instalasi Listrik/dan Penerangan Kantor	12 Kali	12 Kali	12 Kali	896,500	896,500	896,500	
		Penyediaan Peralatan dan Perlengkapan Kantor	Penyediaan Peralatan dan Perlengkapan Kantor	Frekuensi Penyediaan Peralatan dan Perlengkapan Kantor	Frekuensi Penyediaan Peralatan dan Perlengkapan Kantor	12 Kali	12 Kali	12 Kali	10,496,750	10,496,750	10,496,750	
		Penyediaan Bahan Logistik Kantor	Penyediaan Bahan Logistik Kantor	Frekuensi Penyediaan Bahan Logistik Kantor	Frekuensi Penyediaan Bahan Logistik Kantor	12 Kali	12 Kali	12 Kali	4,765,250	4,765,250	4,765,250	
		Penyediaan Barang Cetak dan Penggandaan	Penyediaan Barang Cetak dan Penggandaan	Frekuensi Penyediaan Barang Cetak dan Penggandaan	Frekuensi Penyediaan Barang Cetak dan Penggandaan	12 Kali	12 Kali	12 Kali	3,300,000	3,300,000	3,300,000	
		Fasilitas Kunjungan Tamu	Fasilitas Kunjungan Tamu	Frekuensi Penyediaan Makanan dan Minuman yang tersedia untuk pemenuhan kebutuhan kantor	Frekuensi Penyediaan Makanan dan Minuman yang tersedia untuk pemenuhan kebutuhan kantor	12 Kali	12 Kali	12 Kali	3,240,000	3,240,000	3,240,000	
		Penyelenggaraan Rapat Koordinasi dan Konsultasi SKPD	Penyelenggaraan Rapat Koordinasi dan Konsultasi SKPD	Frekuensi Rapat Koordinasi dan Konsultasi	Frekuensi Rapat Koordinasi dan Konsultasi	1 Kali	1 Kali	1 Kali	10,890,000	5,678,000	11,356,000	
		<b>Pengadaan Barang Milik Daerah Penunjang Urusan Pemerintah Daerah</b>	<b>Pengadaan Barang Milik Daerah Penunjang Urusan Pemerintah Daerah</b>						<b>13,699,510</b>	<b>0</b>	<b>0</b>	
		Pengadaan Peralatan dan Mesin Lainnya	Pengadaan Peralatan dan Mesin Lainnya	Jumlah Pengadaan Peralatan dan Mesin Lainnya	Jumlah Pengadaan Peralatan dan Mesin Lainnya	2 Unit	2 Unit	2 Unit	13,699,510	0	0	

**RINCIAN PERUBAHAN PROGRAM, KEGIATAN, SUB KEGIATAN, TARGET DAN PAGU PADA RENCANA KERJA PEMERINTAH DAERAH (RKPD) PERUBAHAN  
TAHUN 2022**

Unit Organisasi : 7.01.0.00.0.00.01.0000 Kecamatan Kota Timur  
Sub Unit Organisasi : 7.01.0.00.0.00.01.0006 Kelurahan Heledulaa Utara

No	Urusan	Program/ Kegiatan/ Sub Kegiatan		Indikator Program/ Kegiatan/ Sub Kegiatan		Target			Pagu			Keterangan
		Semula	Menjadi	Semula	Menjadi	RKPD 2022	APBD 2022	RKPD 2022 Perubahan	RKPD 2022	APBD 2022	RKPD 2022 Perubahan	
		<b>Penyediaan Jasa Penunjang Urusan Pemerintahan Daerah</b>	<b>Penyediaan Jasa Penunjang Urusan Pemerintahan Daerah</b>	Frekuensi Penyediaan Jasa Penunjang Urusan Pemerintahan Daerah	Frekuensi Penyediaan Jasa Penunjang Urusan Pemerintahan Daerah	12 Kali	12 Kali	12 Kali	<b>161,609,220</b>	<b>112,151,220</b>	<b>112,151,220</b>	
		Penyediaan Jasa Komunikasi, Sumber Daya Air dan Listrik	Penyediaan Jasa Komunikasi, Sumber Daya Air dan Listrik	Jumlah Penyediaan Jasa Komunikasi, Sumber Daya Air dan Listrik	Jumlah Penyediaan Jasa Komunikasi, Sumber Daya Air dan Listrik	12 Kali	12 Kali	12 Kali	12,809,220	11,351,220	11,351,220	
		Penyediaan Jasa Pelayanan Umum Kantor	Penyediaan Jasa Pelayanan Umum Kantor	Frekuensi Pembayaran Penyediaan Jasa Pelayanan Umum Kantor	Frekuensi Pembayaran Penyediaan Jasa Pelayanan Umum Kantor	12 Kali	12 Kali	12 Kali	148,800,000	100,800,000	100,800,000	
		<b>Pemeliharaan Barang Milik Daerah Penunjang Urusan Pemerintahan Daerah</b>	<b>Pemeliharaan Barang Milik Daerah Penunjang Urusan Pemerintahan Daerah</b>	Frekuensi Pemeliharaan Barang Milik Daerah Penunjang Urusan Pemerintahan Daerah	Frekuensi Pemeliharaan Barang Milik Daerah Penunjang Urusan Pemerintahan Daerah	28 Kali	28 Kali	28 Kali	<b>8,980,000</b>	<b>4,960,000</b>	<b>4,960,000</b>	
		Penyediaan Jasa Pemeliharaan, Biaya Pemeliharaan dan Pajak Kendaraan Perorangan Dinas atau Kendaraan Dinas Jabatan	Penyediaan Jasa Pemeliharaan, Biaya Pemeliharaan dan Pajak Kendaraan Perorangan Dinas atau Kendaraan Dinas Jabatan	Frekuensi Pembayaran Biaya Pemeliharaan dan Pajak Kendaraan Perorangan Dinas atau Kendaraan Dinas Jabatan	Frekuensi Pembayaran Biaya Pemeliharaan dan Pajak Kendaraan Perorangan Dinas atau Kendaraan Dinas Jabatan	12 Kali	12 Kali	12 Kali	250,000	250,000	250,000	
		Pemeliharaan Peralatan dan Mesin Lainnya	Pemeliharaan Peralatan dan Mesin Lainnya	Frekuensi Pemeliharaan Peralatan dan Mesin Lainnya	Frekuensi Pemeliharaan Peralatan dan Mesin Lainnya	4 Kali	4 Kali	4 Kali	6,660,000	2,640,000	2,640,000	
		Pemeliharaan/Rehabilitasi Gedung Kantor dan Bangunan Lainnya	Pemeliharaan/Rehabilitasi Gedung Kantor dan Bangunan Lainnya	Frekuensi Pemeliharaan/Rehabilitasi Gedung Kantor dan Bangunan Lainnya	Frekuensi Pemeliharaan/Rehabilitasi Gedung Kantor dan Bangunan Lainnya	12 Kali	12 Kali	12 Kali	2,070,000	2,070,000	2,070,000	
		<b>PROGRAM PENYELENGGARAAN PEMERINTAHAN DAN PELAYANAN PUBLIK</b>	<b>PROGRAM PENYELENGGARAAN PEMERINTAHAN DAN PELAYANAN PUBLIK</b>	Persentase Pelayanan Umum Pemerintahan Kecamatan dan Pelayanan Publik	Persentase Pelayanan Umum Pemerintahan Kecamatan dan Pelayanan Publik	3,6 %	3,6 %	3,6 %	<b>36,191,870</b>	<b>28,287,870</b>	<b>28,287,870</b>	
		<b>Koordinasi Penyelenggaraan Kegiatan Pemerintahan di Tingkat Kecamatan</b>	<b>Koordinasi Penyelenggaraan Kegiatan Pemerintahan di Tingkat Kecamatan</b>	Persentase Pelaksanaan Koordinasi penyelenggaraan Kegiatan Pemerintahan di Tingkat Kecamatan	Persentase Pelaksanaan Koordinasi penyelenggaraan Kegiatan Pemerintahan di Tingkat Kecamatan	100 %	100 %	100 %	<b>2,680,780</b>	<b>2,680,780</b>	<b>2,680,780</b>	
		Koordinasi/Sinergi Perencanaan dan Pelaksanaan Kegiatan Pemerintahan dengan Perangkat Daerah dan Instansi Vertikal Terkait	Koordinasi/Sinergi Perencanaan dan Pelaksanaan Kegiatan Pemerintahan dengan Perangkat Daerah dan Instansi Vertikal Terkait	"Jumlah Dokumen Profil	"Jumlah Dokumen Profil	1 Dokumen	1 Dokumen	1 Dokumen	2,680,780	2,680,780	2,680,780	
		<b>Pelaksanaan Urusan Pemerintahan yang Dilimpahkan kepada Camat</b>	<b>Pelaksanaan Urusan Pemerintahan yang Dilimpahkan kepada Camat</b>	Jumlah Urusan Pemerintahan yang dilimpahkan kepada Camat	Jumlah Urusan Pemerintahan yang dilimpahkan kepada Camat	2 Urusan	2 Urusan	2 Urusan	<b>33,511,090</b>	<b>25,607,090</b>	<b>25,607,090</b>	
		Pelaksanaan Urusan Pemerintahan yang terkait dengan Kewenangan Lain yang Dilimpahkan	Pelaksanaan Urusan Pemerintahan yang terkait dengan Kewenangan Lain yang Dilimpahkan	Jumlah penyelenggaraan urusan pemerintahan yang di limpahkan	Jumlah penyelenggaraan urusan pemerintahan yang di limpahkan	2 Urusan	2 Urusan	2 Urusan	33,511,090	25,607,090	25,607,090	
		<b>PROGRAM PEMBERDAYAAN MASYARAKAT DESA DAN KELURAHAN</b>	<b>PROGRAM PEMBERDAYAAN MASYARAKAT DESA DAN KELURAHAN</b>	Persentase Peningkatan Pemberdayaan Masyarakat di Kelurahan	Persentase Peningkatan Pemberdayaan Masyarakat di Kelurahan	Naik 10 %	Naik 10 %	Naik 10 %	<b>119,442,080</b>	<b>116,490,080</b>	<b>116,490,080</b>	
		<b>Kegiatan Pemberdayaan Kelurahan</b>	<b>Kegiatan Pemberdayaan Kelurahan</b>	Jumlah kegiatan pembangunan sarana prasarana kelurahan	Jumlah kegiatan pembangunan sarana prasarana kelurahan	5 Paket	5 Paket	5 Paket	<b>108,725,830</b>	<b>108,725,830</b>	<b>108,725,830</b>	

**RINCIAN PERUBAHAN PROGRAM, KEGIATAN, SUB KEGIATAN, TARGET DAN PAGU PADA RENCANA KERJA PEMERINTAH DAERAH (RKPD) PERUBAHAN TAHUN 2022**

Unit Organisasi : 7.01.0.00.0.00.01.0000 Kecamatan Kota Timur

Sub Unit Organisasi : 7.01.0.00.0.00.01.0006 Kelurahan Heledulaa Utara

No	Urusan	Program/ Kegiatan/ Sub Kegiatan		Indikator Program/ Kegiatan/ Sub Kegiatan		Target			Pagu			Keterangan
		Semula	Menjadi	Semula	Menjadi	RKPD 2022	APBD 2022	RKPD 2022 Perubahan	RKPD 2022	APBD 2022	RKPD 2022 Perubahan	
		Peningkatan Partisipasi Masyarakat dalam Forum Musyawarah Perencanaan Pembangunan di Kelurahan	Peningkatan Partisipasi Masyarakat dalam Forum Musyawarah Perencanaan Pembangunan di Kelurahan	Jumlah masyarakat yang berpartisipasi dalam kegiatan rembug warga dan forum musrenbang kelurahan dan kecamatan	Jumlah masyarakat yang berpartisipasi dalam kegiatan rembug warga dan forum musrenbang kelurahan dan kecamatan	50 Peserta	50 Peserta	50 Peserta	8,725,830	8,725,830	8,725,830	
		Pembangunan Sarana dan Prasarana Kelurahan	Pembangunan Sarana dan Prasarana Kelurahan	Jumlah kegiatan pembangunan sarana prasarana kelurahan yang terbangun	Jumlah kegiatan pembangunan sarana prasarana kelurahan yang terbangun	5 Kegiatan	5 Kegiatan	5 Kegiatan	100,000,000	100,000,000	100,000,000	
		Pemberdayaan Masyarakat di Kelurahan	Pemberdayaan Masyarakat di Kelurahan	"Jumlah kelompok masyarakat yang meningkatkan perekonomiannya setelah mengikuti kegiatan pemberdayaan di Kelurahan	"Jumlah kelompok masyarakat yang meningkatkan perekonomiannya setelah mengikuti kegiatan pemberdayaan di Kelurahan	5 Kegiatan	5 Kegiatan	5 Kegiatan	0	0	0	
		<b>Pemberdayaan Lembaga Kemasyarakatan Tingkat Kecamatan</b>	<b>Pemberdayaan Lembaga Kemasyarakatan Tingkat Kecamatan</b>	Jumlah Kegiatan Pemberdayaan Lembaga Kemasyarakatan Tingkat Kecamatan	Jumlah Kegiatan Pemberdayaan Lembaga Kemasyarakatan Tingkat Kecamatan	1 Kegiatan	1 Kegiatan	1 Kegiatan	<b>10,716,250</b>	<b>7,764,250</b>	<b>7,764,250</b>	
		Penyelenggaraan Lembaga Kemasyarakatan	Penyelenggaraan Lembaga Kemasyarakatan	Jumlah Penyelenggaraan Kegiatan Lembaga Kemasyarakatan	Jumlah Penyelenggaraan Kegiatan Lembaga Kemasyarakatan	2 Kegiatan	2 Kegiatan	2 Kegiatan	10,716,250	7,764,250	7,764,250	
		<b>PROGRAM KOORDINASI KETENTRAMAN DAN KETERTIBAN UMUM</b>	<b>PROGRAM KOORDINASI KETENTRAMAN DAN KETERTIBAN UMUM</b>	Persentase Peningkatan Lingkungan Yang Aman dan Kondusif	Persentase Peningkatan Lingkungan Yang Aman dan Kondusif	20 %	20 %	20 %	<b>18,720,000</b>	<b>18,720,000</b>	<b>18,720,000</b>	
		<b>Koordinasi Upaya Penyelenggaraan Ketenteraman dan Ketertiban Umum</b>	<b>Koordinasi Upaya Penyelenggaraan Ketenteraman dan Ketertiban Umum</b>	Frekuensi Penanganan Gangguan Ketentraman dan Ketertiban Umum serta Perlindungan Masyarakat yang tertangani di tingkat Kelurahan	Frekuensi Penanganan Gangguan Ketentraman dan Ketertiban Umum serta Perlindungan Masyarakat yang tertangani di tingkat Kelurahan	12 Kali	12 Kali	12 Kali	<b>18,720,000</b>	<b>18,720,000</b>	<b>18,720,000</b>	
		Sinergitas dengan Kepolisian Negara Republik Indonesia, Tentara Nasional Indonesia dan Instansi Vertikal di Wilayah Kecamatan	Sinergitas dengan Kepolisian Negara Republik Indonesia, Tentara Nasional Indonesia dan Instansi Vertikal di Wilayah Kecamatan	Frekuensi Penanganan gangguan ketentraman dan ketertiban umum serta perlindungan masyarakat di tingkat kelurahan	Frekuensi Penanganan gangguan ketentraman dan ketertiban umum serta perlindungan masyarakat di tingkat kelurahan	12 Kali	12 Kali	12 Kali	18,720,000	18,720,000	18,720,000	
		<b>PROGRAM PENYELENGGARAAN URUSAN PEMERINTAHAN UMUM</b>	<b>PROGRAM PENYELENGGARAAN URUSAN PEMERINTAHAN UMUM</b>	Persentase Penyelenggaraan Urusan Pemerintahan Umum	Persentase Penyelenggaraan Urusan Pemerintahan Umum	2 %	2 %	2 %	<b>78,000,000</b>	<b>75,500,000</b>	<b>69,900,000</b>	
		<b>Penyelenggaraan Urusan Pemerintahan Umum sesuai Penugasan Kepala Daerah</b>	<b>Penyelenggaraan Urusan Pemerintahan Umum sesuai Penugasan Kepala Daerah</b>	Jumlah Urusan Pemerintahan yang dilaksanakan di Kecamatan	Jumlah Urusan Pemerintahan yang dilaksanakan di Kecamatan	6 Event	6 Event	6 Event	<b>78,000,000</b>	<b>75,500,000</b>	<b>69,900,000</b>	
		Pelaksanaan semua Urusan Pemerintahan yang bukan merupakan Kewenangan Daerah dan tidak dilaksanakan oleh Instansi Vertikal	Pelaksanaan semua Urusan Pemerintahan yang bukan merupakan Kewenangan Daerah dan tidak dilaksanakan oleh Instansi Vertikal	Jumlah jasa imam masjid, guru madrasah dan perangkat adat di kecamatan dan kelurahan	Jumlah jasa imam masjid, guru madrasah dan perangkat adat di kecamatan dan kelurahan	12 Bulan	12 Bulan	12 Bulan	78,000,000	75,500,000	69,900,000	
<b>TOTAL</b>									<b>496,001,180</b>	<b>392,525,670</b>	<b>392,603,670</b>	



Mengetahui,  
Kepala Badan Perencanaan, Penelitian dan  
Pengembangan Daerah

Hj. Meidy N. Silangen, S.Pi, M.Si  
NIP. 197105092000032006

Kota Gorontalo ,.....

Lurah Heledulaa Utara

Fendry Berahim, S.Pd  
NIP. 197403122007011018

**RINCIAN PERUBAHAN PROGRAM, KEGIATAN, SUB KEGIATAN, TARGET DAN PAGU PADA RENCANA KERJA PEMERINTAH DAERAH (RKPD) PERUBAHAN  
TAHUN 2022**

Unit Organisasi : 7.01.0.00.0.00.02.0000 Kecamatan Kota Barat

Sub Unit Organisasi : 7.01.0.00.0.00.02.0000 Kecamatan Kota Barat

No	Urusan	Program/ Kegiatan/ Sub Kegiatan		Indikator Program/ Kegiatan/ Sub Kegiatan		Target			Pagu			Keterangan
		Semula	Menjadi	Semula	Menjadi	RKPD 2022	APBD 2022	RKPD 2022 Perubahan	RKPD 2022	APBD 2022	RKPD 2022 Perubahan	
	<b>KECAMATAN</b>	<b>PROGRAM PENUNJANG URUSAN PEMERINTAHAN DAERAH KABUPATEN/KOTA</b>	<b>PROGRAM PENUNJANG URUSAN PEMERINTAHAN DAERAH KABUPATEN/KOTA</b>	Persentase Pemenuhan Layanan Urusan Penunjang Daerah	Persentase Pemenuhan Layanan Urusan Penunjang Daerah	95 Persen	95 Persen	95 Persen	<b>7,361,869,453</b>	<b>7,151,033,787</b>	<b>7,277,204,483</b>	
		<b>Perencanaan, Penganggaran, dan Evaluasi Kinerja Perangkat Daerah</b>	<b>Perencanaan, Penganggaran, dan Evaluasi Kinerja Perangkat Daerah</b>	Jumlah Dokumen Perencanaan Penganggaran, Dan Evluaasi Kinerja Perangkat Daerah	Jumlah Dokumen Perencanaan Penganggaran, Dan Evluaasi Kinerja Perangkat Daerah	12 dokumen	12 dokumen	12 dokumen	<b>24,734,000</b>	<b>18,455,000</b>	<b>23,235,000</b>	
		Penyusunan Dokumen Perencanaan Perangkat Daerah	Penyusunan Dokumen Perencanaan Perangkat Daerah	Jumlah Dokumen Perencanaan Perangkat Daerah (Renstra Revisi, Renja Induk dan Perubahan)	Jumlah Dokumen Perencanaan Perangkat Daerah (Renstra Revisi, Renja Induk dan Perubahan)	3 Dokumen	3 Dokumen	3 Dokumen	11,702,000	7,370,000	12,150,000	
		Koordinasi dan Penyusunan Dokumen RKA-SKPD	Koordinasi dan Penyusunan Dokumen RKA-SKPD	null	null	null	null	0 null	0	0	0	
		Koordinasi dan Penyusunan Dokumen Perubahan RKA-SKPD	Koordinasi dan Penyusunan Dokumen Perubahan RKA-SKPD	Jumlah Dokumen Perubahan RKA (RKA dan DPA Perubahan)	Jumlah Dokumen Perubahan RKA (RKA dan DPA Perubahan)	2 Dokumen	2 Dokumen	2 Dokumen	3,864,000	6,555,000	6,555,000	
		Koordinasi dan Penyusunan Laporan Capaian Kinerja dan Ikhtisar Realisasi Kinerja SKPD	Koordinasi dan Penyusunan Laporan Capaian Kinerja dan Ikhtisar Realisasi Kinerja SKPD	Jumlah Dokumen Laporan capaian Kinerja dan Ikhtisar Realisasi Kinerja SKPD (LKIP, LKPJ, LPPD, Evaluasi Renja per Triwulan)	Jumlah Dokumen Laporan capaian Kinerja dan Ikhtisar Realisasi Kinerja SKPD (LKIP, LKPJ, LPPD, Evaluasi Renja per Triwulan)	3 Dokumen	3 Dokumen	3 Dokumen	9,168,000	4,530,000	4,530,000	
		<b>Administrasi Keuangan Perangkat Daerah</b>	<b>Administrasi Keuangan Perangkat Daerah</b>	Persen Persentase Administrasi Keuangan Pengkat Daerah	Persen Persentase Administrasi Keuangan Pengkat Daerah	100 100 Persen	100 100 Persen	100 100 Persen	<b>6,746,451,389</b>	<b>5,950,460,924</b>	<b>5,947,296,997</b>	
		Penyediaan Gaji dan Tunjangan ASN	Penyediaan Gaji dan Tunjangan ASN	Frekwensi Pembayaran gaji dan ASN (14 kali gaji dan 12 kali TPP)	Frekwensi Pembayaran gaji dan ASN (14 kali gaji dan 12 kali TPP)	26 kali	26 kali	26 kali	6,718,371,389	5,917,950,924	5,917,971,997	
		Pelaksanaan Penatausahaan dan Pengujian/Verifikasi Keuangan SKPD	Pelaksanaan Penatausahaan dan Pengujian/Verifikasi Keuangan SKPD	Frekwensi Pelaksanaan Penatausahaan dan Pengujian/Verifikasi Keuangan SKPD	Frekwensi Pelaksanaan Penatausahaan dan Pengujian/Verifikasi Keuangan SKPD	12 kali	12 kali	12 kali	28,080,000	32,510,000	29,325,000	
		Koordinasi dan Penyusunan Laporan Keuangan Akhir Tahun SKPD	Koordinasi dan Penyusunan Laporan Keuangan Akhir Tahun SKPD						0	0	0	
		<b>Administrasi Barang Milik Daerah pada Perangkat Daerah</b>	<b>Administrasi Barang Milik Daerah pada Perangkat Daerah</b>	Dokumen Jumlah dokumen Penatausahaan Barang Milik Daerah ( RKBU dan RKPBU iNDUK & Perubahan	Dokumen Jumlah dokumen Penatausahaan Barang Milik Daerah ( RKBU dan RKPBU iNDUK & Perubahan	12 14 dokumen	12 14 dokumen	12 14 dokumen	<b>6,900,000</b>	<b>6,900,000</b>	<b>6,900,000</b>	
		Penatausahaan Barang Milik Daerah pada SKPD	Penatausahaan Barang Milik Daerah pada SKPD	Jumlah Dokumen Penatausahaan Barang Milik Daerah (RKBU & RKPBU Induk & Perubahan, serta 12 Laporan Hasil Rekonsiliasi AT Bulanan)	Jumlah Dokumen Penatausahaan Barang Milik Daerah (RKBU & RKPBU Induk & Perubahan, serta 12 Laporan Hasil Rekonsiliasi AT Bulanan)	14 Dokumen	14 Dokumen	14 Dokumen	6,900,000	6,900,000	6,900,000	
		<b>Administrasi Kepegawaian Perangkat Daerah</b>	<b>Administrasi Kepegawaian Perangkat Daerah</b>	Persen	Persen	100	100	100	<b>45,424,000</b>	<b>45,424,000</b>	<b>45,424,000</b>	

**RINCIAN PERUBAHAN PROGRAM, KEGIATAN, SUB KEGIATAN, TARGET DAN PAGU PADA RENCANA KERJA PEMERINTAH DAERAH (RKPD) PERUBAHAN  
TAHUN 2022**

Unit Organisasi : 7.01.0.00.0.00.02.0000 Kecamatan Kota Barat

Sub Unit Organisasi : 7.01.0.00.0.00.02.0000 Kecamatan Kota Barat

No	Urusan	Program/ Kegiatan/ Sub Kegiatan		Indikator Program/ Kegiatan/ Sub Kegiatan		Target			Pagu			Keterangan
		Semula	Menjadi	Semula	Menjadi	RKPD 2022	APBD 2022	RKPD 2022 Perubahan	RKPD 2022	APBD 2022	RKPD 2022 Perubahan	
		Bimbingan Teknis Implementasi Peraturan Perundang-Undangan	Bimbingan Teknis Implementasi Peraturan Perundang-Undangan	Jumlah Peserta Bimtek	Jumlah Peserta Bimtek	4 Orang	4 Orang	4 Orang	45,424,000	45,424,000	45,424,000	
		<b>Administrasi Umum Perangkat Daerah</b>	<b>Administrasi Umum Perangkat Daerah</b>	Persen Persentase Layanan Administrasi Umum Perangkat Daerah	Persen Persentase Layanan Administrasi Umum Perangkat Daerah	100 100 Persen	100 100 Persen	100 100 Persen	<b>139,321,000</b>	<b>119,027,375</b>	<b>160,906,550</b>	
		Penyediaan Komponen Instalasi Listrik/Penerangan Bangunan Kantor	Penyediaan Komponen Instalasi Listrik/Penerangan Bangunan Kantor	Frekuensi Penyediaan Koponen Instalasi Listrik	Frekuensi Penyediaan Koponen Instalasi Listrik	12 kali	12 kali	12 kali	1,798,600	1,400,800	2,429,600	
		Penyediaan Peralatan dan Perlengkapan Kantor	Penyediaan Peralatan dan Perlengkapan Kantor	Frekwensi Penyediaan Bahan Logistik Kantor (Penyediaan ATK, Bahan Pembersih Kantor serta Makan Minum Rapat)	Frekwensi Penyediaan Bahan Logistik Kantor (Penyediaan ATK, Bahan Pembersih Kantor serta Makan Minum Rapat)	12 kali	12 kali	12 kali	35,534,300	28,783,700	18,321,100	
		Penyediaan Bahan Logistik Kantor	Penyediaan Bahan Logistik Kantor	Frekwensi Penyediaan Bahan Logistik Kantor (Penyediaan ATK, Bahan Pembersih Kantor serta Makan Minum Rapat)	Frekwensi Penyediaan Bahan Logistik Kantor (Penyediaan ATK, Bahan Pembersih Kantor serta Makan Minum Rapat)	12 kali	12 kali	12 kali	9,644,100	4,183,900	8,229,900	
		Penyediaan Barang Cetak dan Penggandaan	Penyediaan Barang Cetak dan Penggandaan	Frekwensi Penyediaan Barang Cetak dan Penggandaan	Frekwensi Penyediaan Barang Cetak dan Penggandaan	12 kali	12 kali	12 kali	5,400,000	7,028,000	7,028,000	
		Fasilitasi Kunjungan Tamu	Fasilitasi Kunjungan Tamu	Frekwensi Penyediaan Kebutuhan Kunjungan Tamu	Frekwensi Penyediaan Kebutuhan Kunjungan Tamu	12 kali	12 kali	12 kali	4,350,000	2,980,000	2,980,000	
		Penyelenggaraan Rapat Koordinasi dan Konsultasi SKPD	Penyelenggaraan Rapat Koordinasi dan Konsultasi SKPD	Frekwensi Rapat Koordinasi dan Konsultasi	Frekwensi Rapat Koordinasi dan Konsultasi	38 kali	38 kali	38 kali	82,594,000	74,650,975	121,917,950	
		<b>Pengadaan Barang Milik Daerah Penunjang Urusan Pemerintah Daerah</b>	<b>Pengadaan Barang Milik Daerah Penunjang Urusan Pemerintah Daerah</b>	Jumlah Pengadaan Barang Milik Daerah Penunjang Urusan Pemerintah Daerah Persen	Jumlah Pengadaan Barang Milik Daerah Penunjang Urusan Pemerintah Daerah Persen	100 Persen 100	100 Persen 100	100 Persen 100	<b>0</b>	<b>0</b>	<b>13,807,900</b>	
		Pengadaan Kendaraan Perorangan Dinas atau Kendaraan Dinas Jabatan	Pengadaan Kendaraan Perorangan Dinas atau Kendaraan Dinas Jabatan			12	12	12	0	0	0	
		Pengadaan Mebel	Pengadaan Mebel						0	0	0	
		Pengadaan Peralatan dan Mesin Lainnya	Pengadaan Peralatan dan Mesin Lainnya	Jumlah peralatan dan perlengkapan kantor	Jumlah peralatan dan perlengkapan kantor	Unit	Unit	7 Unit	0	0	13,807,900	
		<b>Penyediaan Jasa Penunjang Urusan Pemerintahan Daerah</b>	<b>Penyediaan Jasa Penunjang Urusan Pemerintahan Daerah</b>	Persen Persentase Penyediaan Jasa Penunjang Urusan Pemerintahan Daerah	Persen Persentase Penyediaan Jasa Penunjang Urusan Pemerintahan Daerah	100 100 Persen	100 100 Persen	100 100 Persen	<b>342,812,464</b>	<b>966,285,888</b>	<b>1,036,953,986</b>	
		Penyediaan Jasa Surat Menyurat	Penyediaan Jasa Surat Menyurat	Jumlah Jasa Surat Masuk & Keluar dan Biaya Materai	Jumlah Jasa Surat Masuk & Keluar dan Biaya Materai	800 surat	800 surat	800 surat	1,200,000	1,200,000	0	
		Penyediaan Jasa Komunikasi, Sumber Daya Air dan Listrik	Penyediaan Jasa Komunikasi, Sumber Daya Air dan Listrik	Jumlah Penyediaan Jasa Komunikasi, Sumber Daya Air dan Listrik	Jumlah Penyediaan Jasa Komunikasi, Sumber Daya Air dan Listrik	12 kali	12 kali	12 kali	67,612,464	62,385,888	67,403,986	
		Penyediaan Jasa Pelayanan Umum Kantor	Penyediaan Jasa Pelayanan Umum Kantor	Frekwensi Pembayaran Penyediaan Jasa Pelayanan Umum Kantor (Jasa RT/ RW, Jasa Kader dan 95 Orang TPKD)	Frekwensi Pembayaran Penyediaan Jasa Pelayanan Umum Kantor (Jasa RT/ RW, Jasa Kader dan 95 Orang TPKD)	12 kali	12 kali	12 kali	274,000,000	902,700,000	969,550,000	

**RINCIAN PERUBAHAN PROGRAM, KEGIATAN, SUB KEGIATAN, TARGET DAN PAGU PADA RENCANA KERJA PEMERINTAH DAERAH (RKPD) PERUBAHAN  
TAHUN 2022**

Unit Organisasi : 7.01.0.00.0.00.02.0000 Kecamatan Kota Barat

Sub Unit Organisasi : 7.01.0.00.0.00.02.0000 Kecamatan Kota Barat

No	Urusan	Program/ Kegiatan/ Sub Kegiatan		Indikator Program/ Kegiatan/ Sub Kegiatan		Target			Pagu			Keterangan
		Semula	Menjadi	Semula	Menjadi	RKPD 2022	APBD 2022	RKPD 2022 Perubahan	RKPD 2022	APBD 2022	RKPD 2022 Perubahan	
		<b>Pemeliharaan Barang Milik Daerah Penunjang Urusan Pemerintahan Daerah</b>	<b>Pemeliharaan Barang Milik Daerah Penunjang Urusan Pemerintahan Daerah</b>	Jumlah Dokumen Administrasi Barang Milik Daerah Perangkat Daerah Persen	Jumlah Dokumen Administrasi Barang Milik Daerah Perangkat Daerah Persen	14 dokumen 100	14 dokumen 100	14 dokumen 100	<b>56,226,600</b>	<b>44,480,600</b>	<b>42,680,050</b>	
		Penyediaan Jasa Pemeliharaan, Biaya Pemeliharaan dan Pajak Kendaraan Perorangan Dinas atau Kendaraan Dinas Jabatan	Penyediaan Jasa Pemeliharaan, Biaya Pemeliharaan dan Pajak Kendaraan Perorangan Dinas atau Kendaraan Dinas Jabatan	Frekwensi Pembayaran Biaya Pemeliharaan dan Pajak Kendaraan Perorangan Dinas atau Kendaraan Dinas Jabatan	Frekwensi Pembayaran Biaya Pemeliharaan dan Pajak Kendaraan Perorangan Dinas atau Kendaraan Dinas Jabatan	12 kali	12 kali	12 kali	50,136,600	38,390,600	22,151,600	
		Pemeliharaan Peralatan dan Mesin Lainnya	Pemeliharaan Peralatan dan Mesin Lainnya	Frekwensi Pemeliharaan Peralatan dan Mesin Lainnya	Frekwensi Pemeliharaan Peralatan dan Mesin Lainnya	12 kali	12 kali	12 kali	6,090,000	6,090,000	6,170,000	
		Pemeliharaan/Rehabilitasi Gedung Kantor dan Bangunan Lainnya	Pemeliharaan/Rehabilitasi Gedung Kantor dan Bangunan Lainnya						0	0	14,358,450	
		<b>PROGRAM PENYELENGGARAAN PEMERINTAHAN DAN PELAYANAN PUBLIK</b>	<b>PROGRAM PENYELENGGARAAN PEMERINTAHAN DAN PELAYANAN PUBLIK</b>	Persentase Pelayanan Umum Pemerintahan Kecamatan Dan Pelayanan Publik	Persentase Pelayanan Umum Pemerintahan Kecamatan Dan Pelayanan Publik	3,6 Persen	3,6 Persen	3,6 Persen	<b>59,456,100</b>	<b>78,830,170</b>	<b>75,801,100</b>	
		<b>Koordinasi Penyelenggaraan Kegiatan Pemerintahan di Tingkat Kecamatan</b>	<b>Koordinasi Penyelenggaraan Kegiatan Pemerintahan di Tingkat Kecamatan</b>	Persen Persentase Pelaksanaan Koordinasi Penyelenggaraan Kegiatan Pemerintahan di Tingkat Kecamatan Persentase Pelaksanaan Koordinasi Penyelenggaraan Kegiatan Pemerintahan di Tingkat Kecamatan	Persen Persentase Pelaksanaan Koordinasi Penyelenggaraan Kegiatan Pemerintahan di Tingkat Kecamatan Persentase Pelaksanaan Koordinasi Penyelenggaraan Kegiatan Pemerintahan di Tingkat Kecamatan	95 100 Persen 100 %	95 100 Persen 100 %	95 100 Persen 100 %	<b>17,933,600</b>	<b>10,413,600</b>	<b>6,813,600</b>	
		Koordinasi/Sinergi Perencanaan dan Pelaksanaan Kegiatan Pemerintahan dengan Perangkat Daerah dan Instansi Vertikal Terkait	Koordinasi/Sinergi Perencanaan dan Pelaksanaan Kegiatan Pemerintahan dengan Perangkat Daerah dan Instansi Vertikal Terkait	Jumlah Laporan Perencanaan dan Pelaksanaan Kegiatan Pemerintahan dengan Perangkat Daerah dan Instansi Vertikal Terkait	Jumlah Laporan Perencanaan dan Pelaksanaan Kegiatan Pemerintahan dengan Perangkat Daerah dan Instansi Vertikal Terkait	12 Laporan	12 Laporan	12 Laporan	4,473,600	1,813,600	1,813,600	
		Peningkatan Efektifitas Kegiatan Pemerintahan di Tingkat Kecamatan	Peningkatan Efektifitas Kegiatan Pemerintahan di Tingkat Kecamatan	Jumlah kelurahan terpilih sebagai kelurahan berprestasi dalam melakukan inovasi pelayanan pemerintah kecamatan di tingkat kelurahan	Jumlah kelurahan terpilih sebagai kelurahan berprestasi dalam melakukan inovasi pelayanan pemerintah kecamatan di tingkat kelurahan	1 Kelurahan	1 Kelurahan	1 Kelurahan	13,460,000	8,600,000	5,000,000	
		<b>Pelaksanaan Urusan Pemerintahan yang Dilimpahkan kepada Camat</b>	<b>Pelaksanaan Urusan Pemerintahan yang Dilimpahkan kepada Camat</b>	Jumlah Urusan Pemerintahan Yang Di limpahkan Kepada Camat Urusan	Jumlah Urusan Pemerintahan Yang Di limpahkan Kepada Camat Urusan	2 urusan 2	2 urusan 2	2 urusan 2	<b>41,522,500</b>	<b>68,416,570</b>	<b>68,987,500</b>	
		Pelaksanaan Urusan Pemerintahan yang terkait dengan Kewenangan Lain yang Dilimpahkan	Pelaksanaan Urusan Pemerintahan yang terkait dengan Kewenangan Lain yang Dilimpahkan	Frekwensi Pelaksanaan Kegiatan Keagamaan di Kecamatan dan Kelurahan	Frekwensi Pelaksanaan Kegiatan Keagamaan di Kecamatan dan Kelurahan	1 Kali	1 Kali	1 Kali	41,522,500	68,416,570	68,987,500	
		<b>PROGRAM PEMBERDAYAAN MASYARAKAT DESA DAN KELURAHAN</b>	<b>PROGRAM PEMBERDAYAAN MASYARAKAT DESA DAN KELURAHAN</b>	Persentase Peningkatan Pemberdayaan Masyarakat Di Kelurahan	Persentase Peningkatan Pemberdayaan Masyarakat Di Kelurahan	10 %	10 %	10 %	<b>40,269,505</b>	<b>52,833,200</b>	<b>52,833,200</b>	

**RINCIAN PERUBAHAN PROGRAM, KEGIATAN, SUB KEGIATAN, TARGET DAN PAGU PADA RENCANA KERJA PEMERINTAH DAERAH (RKPD) PERUBAHAN TAHUN 2022**

Unit Organisasi : 7.01.0.00.0.00.02.0000 Kecamatan Kota Barat

Sub Unit Organisasi : 7.01.0.00.0.00.02.0000 Kecamatan Kota Barat

No	Urusan	Program/ Kegiatan/ Sub Kegiatan		Indikator Program/ Kegiatan/ Sub Kegiatan		Target			Pagu			Keterangan
		Semula	Menjadi	Semula	Menjadi	RKPD 2022	APBD 2022	RKPD 2022 Perubahan	RKPD 2022	APBD 2022	RKPD 2022 Perubahan	
		<b>Kegiatan Pemberdayaan Kelurahan</b>	<b>Kegiatan Pemberdayaan Kelurahan</b>	Persentase kegiatan pemberdayaan kelurahan	Persentase kegiatan pemberdayaan kelurahan	26 kegiatan	26 kegiatan	26 kegiatan	<b>18,995,505</b>	<b>26,817,000</b>	<b>26,817,000</b>	
		Peningkatan Partisipasi Masyarakat dalam Forum Musyawarah Perencanaan Pembangunan di Kelurahan	Peningkatan Partisipasi Masyarakat dalam Forum Musyawarah Perencanaan Pembangunan di Kelurahan	Jumlah masyarakat yang berpartisipasi dalam kegiatan rembug warga dan forum musrenbang kelurahan dan kecamatan	Jumlah masyarakat yang berpartisipasi dalam kegiatan rembug warga dan forum musrenbang kelurahan dan kecamatan	450 Orang	450 Orang	450 Orang	18,995,505	26,817,000	26,817,000	
		Pembangunan Sarana dan Prasarana Kelurahan	Pembangunan Sarana dan Prasarana Kelurahan						0	0	0	
		Pemberdayaan Masyarakat di Kelurahan	Pemberdayaan Masyarakat di Kelurahan						0	0	0	
		Evaluasi Kelurahan	Evaluasi Kelurahan						0	0	0	
		<b>Pemberdayaan Lembaga Kemasyarakatan Tingkat Kecamatan</b>	<b>Pemberdayaan Lembaga Kemasyarakatan Tingkat Kecamatan</b>	Jumlah Kegiatan Pemberdayaan Lembaga Kemasyarakatan Tingkat Kecamatan	Jumlah Kegiatan Pemberdayaan Lembaga Kemasyarakatan Tingkat Kecamatan	3 kegiatan	3 kegiatan	3 kegiatan	<b>21,274,000</b>	<b>26,016,200</b>	<b>26,016,200</b>	
		Penyelenggaraan Lembaga Kemasyarakatan	Penyelenggaraan Lembaga Kemasyarakatan	Jumlah Kegiatan Fasilitas kepada Lembaga Pemberdayaan Masyarakat	Jumlah Kegiatan Fasilitas kepada Lembaga Pemberdayaan Masyarakat	3 kegiatan	3 kegiatan	3 kegiatan	21,274,000	26,016,200	26,016,200	
		<b>PROGRAM KOORDINASI KETENTRAMAN DAN KETERTIBAN UMUM</b>	<b>PROGRAM KOORDINASI KETENTRAMAN DAN KETERTIBAN UMUM</b>	Presentase Peningkatan Lingkungan yang Aman dan Kondusif	Presentase Peningkatan Lingkungan yang Aman dan Kondusif	20 %	20 %	20 %	<b>19,160,000</b>	<b>6,000,000</b>	<b>6,000,000</b>	
		<b>Koordinasi Upaya Penyelenggaraan Ketenteraman dan Ketertiban Umum</b>	<b>Koordinasi Upaya Penyelenggaraan Ketenteraman dan Ketertiban Umum</b>	Frekuensi Koordinasi Upaya Penyelenggaraan Ketenteraman dan Ketertiban Umum	Frekuensi Koordinasi Upaya Penyelenggaraan Ketenteraman dan Ketertiban Umum	20 Kasus	20 Kasus	20 Kasus	<b>2,900,000</b>	<b>0</b>	<b>0</b>	
		Sinergitas dengan Kepolisian Negara Republik Indonesia, Tentara Nasional Indonesia dan Instansi Vertikal di Wilayah Kecamatan	Sinergitas dengan Kepolisian Negara Republik Indonesia, Tentara Nasional Indonesia dan Instansi Vertikal di Wilayah Kecamatan	Frekwensi Penanganan gangguan ketenteraman dan ketertiban umum serta perlindungan masyarakat di tingkat kelurahan dan kecamatan yang tertangani dengan baik	Frekwensi Penanganan gangguan ketenteraman dan ketertiban umum serta perlindungan masyarakat di tingkat kelurahan dan kecamatan yang tertangani dengan baik	12 kali	12 kali	12 kali	2,900,000	0	0	
		<b>Koordinasi Penerapan dan Penegakan Qanun dan Peraturan Kepala Daerah</b>	<b>Koordinasi Penerapan dan Penegakan Qanun dan Peraturan Kepala Daerah</b>	Frekuensi Koordinasi Penerapan dan Penegakkan Kebijakan Perda dan Perkada	Frekuensi Koordinasi Penerapan dan Penegakkan Kebijakan Perda dan Perkada	12 Kali	12 Kali	12 Kali	<b>16,260,000</b>	<b>6,000,000</b>	<b>6,000,000</b>	
		Koordinasi/Sinergi dengan Perangkat Daerah yang Tugas dan Fungsinya di Bidang Penegakan Peraturan Perundang-Undangan dan/atau Kepolisian Negara Republik Indonesia	Koordinasi/Sinergi dengan Perangkat Daerah yang Tugas dan Fungsinya di Bidang Penegakan Peraturan Perundang-Undangan dan/atau Kepolisian Negara Republik Indonesia	Frekwensi Koordinasi/sinergi dengan SATPOL, Babinsa/Babinkamtibmas kelurahan/kecamatan dalam penyebaran informasi dan Penegakan Kebijakan PERDA /PERKADA	Frekwensi Koordinasi/sinergi dengan SATPOL, Babinsa/Babinkamtibmas kelurahan/kecamatan dalam penyebaran informasi dan Penegakan Kebijakan PERDA /PERKADA	12 kali	12 kali	12 kali	16,260,000	6,000,000	6,000,000	
		<b>PROGRAM PENYELENGGARAAN URUSAN PEMERINTAHAN UMUM</b>	<b>PROGRAM PENYELENGGARAAN URUSAN PEMERINTAHAN UMUM</b>	Even Persentase Penyelenggaraan Urusan Pemerintah Umum	Even Persentase Penyelenggaraan Urusan Pemerintah Umum	5 0 2 Persen	5 0 2 Persen	5 0 2 Persen	<b>418,962,375</b>	<b>447,486,355</b>	<b>324,314,490</b>	

**RINCIAN PERUBAHAN PROGRAM, KEGIATAN, SUB KEGIATAN, TARGET DAN PAGU PADA RENCANA KERJA PEMERINTAH DAERAH (RKPD) PERUBAHAN  
TAHUN 2022**

Unit Organisasi : 7.01.0.00.0.00.02.0000 Kecamatan Kota Barat

Sub Unit Organisasi : 7.01.0.00.0.00.02.0000 Kecamatan Kota Barat

No	Urusan	Program/ Kegiatan/ Sub Kegiatan		Indikator Program/ Kegiatan/ Sub Kegiatan		Target			Pagu			Keterangan
		Semula	Menjadi	Semula	Menjadi	RKPD 2022	APBD 2022	RKPD 2022 Perubahan	RKPD 2022	APBD 2022	RKPD 2022 Perubahan	
		<b>Penyelenggaraan Urusan Pemerintahan Umum sesuai Penugasan Kepala Daerah</b>	<b>Penyelenggaraan Urusan Pemerintahan Umum sesuai Penugasan Kepala Daerah</b>	Even Jumlah Urusan Pemerintahan Yang Di Laksanakan Di Kecamatan	Even Jumlah Urusan Pemerintahan Yang Di Laksanakan Di Kecamatan	5 2 urusan	5 2 urusan	5 2 urusan	<b>418,962,375</b>	<b>447,486,355</b>	<b>324,314,490</b>	
		Pelaksanaan semua Urusan Pemerintahan yang bukan merupakan Kewenangan Daerah dan tidak dilaksanakan oleh Instansi Vertikal	Pelaksanaan semua Urusan Pemerintahan yang bukan merupakan Kewenangan Daerah dan tidak dilaksanakan oleh Instansi Vertikal	Frekwensi Pelaksanaan Kegiatan Keagamaan di Kecamatan dan Kelurahan	Frekwensi Pelaksanaan Kegiatan Keagamaan di Kecamatan dan Kelurahan	1 Kali	1 Kali	1 Kali	418,962,375	447,486,355	324,314,490	
<b>TOTAL</b>									<b>7,899,717,433</b>	<b>7,736,183,512</b>	<b>7,736,153,273</b>	

Kota Gorontalo ,.....

Mengetahui,

Kepala Badan Perencanaan, Penelitian dan Pengembangan Daerah

Camat Kota Barat

Hj. Meidy N. Silangen, S.Pi, M.Si

NIP. 197105092000032006

Abd.Karim Panu,S.Pd

NIP. 196905222005011007

**RINCIAN PERUBAHAN PROGRAM, KEGIATAN, SUB KEGIATAN, TARGET DAN PAGU PADA RENCANA KERJA PEMERINTAH DAERAH (RKPD) PERUBAHAN TAHUN 2022**

Unit Organisasi : 7.01.0.00.0.00.02.0000 Kecamatan Kota Barat  
 Sub Unit Organisasi : 7.01.0.00.0.00.02.0001 Kelurahan Dembe 1

No	Urusan	Program/ Kegiatan/ Sub Kegiatan		Indikator Program/ Kegiatan/ Sub Kegiatan		Target			Pagu			Keterangan
		Semula	Menjadi	Semula	Menjadi	RKPD 2022	APBD 2022	RKPD 2022 Perubahan	RKPD 2022	APBD 2022	RKPD 2022 Perubahan	
	<b>KECAMATAN</b>	<b>PROGRAM PENUNJANG URUSAN PEMERINTAHAN DAERAH KABUPATEN/KOTA</b>	<b>PROGRAM PENUNJANG URUSAN PEMERINTAHAN DAERAH KABUPATEN/KOTA</b>	Persen	Persen	100 0	100 0	100 0	<b>256,139,968</b>	<b>174,336,226</b>	<b>183,664,090</b>	
		<b>Administrasi Keuangan Perangkat Daerah</b>	<b>Administrasi Keuangan Perangkat Daerah</b>	Persen	Persen	100	100	100	<b>6,000,000</b>	<b>6,000,000</b>	<b>6,000,000</b>	
		Pelaksanaan Penatausahaan dan Pengujian/Verifikasi Keuangan SKPD	Pelaksanaan Penatausahaan dan Pengujian/Verifikasi Keuangan SKPD	Jumlah Peserta BimtekFrekwensi Pelaksanaan Penatausahaan dan Pengujian/Verifikasi Keuangan SKPD	Jumlah Peserta BimtekFrekwensi Pelaksanaan Penatausahaan dan Pengujian/Verifikasi Keuangan SKPD	12 Kali	12 Kali	12 Kali	6,000,000	6,000,000	6,000,000	
		<b>Administrasi Barang Milik Daerah pada Perangkat Daerah</b>	<b>Administrasi Barang Milik Daerah pada Perangkat Daerah</b>	Dokumen	Dokumen	12	12	12	<b>3,600,000</b>	<b>3,600,000</b>	<b>3,600,000</b>	
		Penatausahaan Barang Milik Daerah pada SKPD	Penatausahaan Barang Milik Daerah pada SKPD	Jumlah Dokumen Penatausahaan Barang Milik Daerah (RKBU & RKPBU Induk & Perubahan, serta 12 Laporan Hasil Rekonsiliasi AT Bulanan)	Jumlah Dokumen Penatausahaan Barang Milik Daerah (RKBU & RKPBU Induk & Perubahan, serta 12 Laporan Hasil Rekonsiliasi AT Bulanan)	13 Dokumen	13 Dokumen	13 Dokumen	3,600,000	3,600,000	3,600,000	
		<b>Administrasi Kepegawaian Perangkat Daerah</b>	<b>Administrasi Kepegawaian Perangkat Daerah</b>						<b>0</b>	<b>11,356,000</b>	<b>0</b>	
		Bimbingan Teknis Implementasi Peraturan Perundang-Undangan	Bimbingan Teknis Implementasi Peraturan Perundang-Undangan	Jumlah Peserta Bimtek	Jumlah Peserta Bimtek	4 Orang	4 Orang	4 Orang	0	11,356,000	0	
		<b>Administrasi Umum Perangkat Daerah</b>	<b>Administrasi Umum Perangkat Daerah</b>	Persen	Persen	100	100	100	<b>37,317,200</b>	<b>31,663,900</b>	<b>54,598,500</b>	
		Penyediaan Komponen Instalasi Listrik/Penerangan Bangunan Kantor	Penyediaan Komponen Instalasi Listrik/Penerangan Bangunan Kantor	Frekuensi Penyediaan Koponen Instalasi Listrik	Frekuensi Penyediaan Koponen Instalasi Listrik	12 Kali	12 Kali	12 Kali	1,135,600	776,100	1,134,500	
		Penyediaan Peralatan dan Perlengkapan Kantor	Penyediaan Peralatan dan Perlengkapan Kantor	Frekwensi Penyediaan Bahan Logistik Kantor (Penyediaan ATK, Bahan Pembersih Kantor serta Makan Minum Rapat)	Frekwensi Penyediaan Bahan Logistik Kantor (Penyediaan ATK, Bahan Pembersih Kantor serta Makan Minum Rapat)	12 Kali	12 Kali	12 Kali	4,154,000	5,000,600	6,150,600	
		Penyediaan Bahan Logistik Kantor	Penyediaan Bahan Logistik Kantor	Frekwensi Penyediaan Bahan Logistik Kantor (Penyediaan ATK, Bahan Pembersih Kantor serta Makan Minum Rapat)	Frekwensi Penyediaan Bahan Logistik Kantor (Penyediaan ATK, Bahan Pembersih Kantor serta Makan Minum Rapat)	12 Kali	12 Kali	12 Kali	3,505,600	4,429,200	5,039,400	
		Penyediaan Barang Cetak dan Penggandaan	Penyediaan Barang Cetak dan Penggandaan	Frekwensi Penyediaan Barang Cetak dan Penggandaan	Frekwensi Penyediaan Barang Cetak dan Penggandaan	12 Kali	12 Kali	12 Kali	2,700,000	2,444,000	3,016,000	
		Fasilitasi Kunjungan Tamu	Fasilitasi Kunjungan Tamu	Frekwensi Penyediaan Kebutuhan Kunjungan Tamu	Frekwensi Penyediaan Kebutuhan Kunjungan Tamu	12 Kali	12 Kali	12 Kali	1,910,000	1,980,000	2,640,000	
		Penyelenggaraan Rapat Koordinasi dan Konsultasi SKPD	Penyelenggaraan Rapat Koordinasi dan Konsultasi SKPD	Frekwensi Rapat Koordinasi dan Konsultasi	Frekwensi Rapat Koordinasi dan Konsultasi	38 Kali	38 Kali	38 Kali	23,912,000	17,034,000	36,618,000	
		<b>Penyediaan Jasa Penunjang Urusan Pemerintahan Daerah</b>	<b>Penyediaan Jasa Penunjang Urusan Pemerintahan Daerah</b>	Persen	Persen	100	100	100	<b>205,058,768</b>	<b>117,552,326</b>	<b>115,301,590</b>	

**RINCIAN PERUBAHAN PROGRAM, KEGIATAN, SUB KEGIATAN, TARGET DAN PAGU PADA RENCANA KERJA PEMERINTAH DAERAH (RKPD) PERUBAHAN TAHUN 2022**

Unit Organisasi : 7.01.0.00.0.00.02.0000 Kecamatan Kota Barat  
 Sub Unit Organisasi : 7.01.0.00.0.00.02.0001 Kelurahan Dembe 1

No	Urusan	Program/ Kegiatan/ Sub Kegiatan		Indikator Program/ Kegiatan/ Sub Kegiatan		Target			Pagu			Keterangan
		Semula	Menjadi	Semula	Menjadi	RKPD 2022	APBD 2022	RKPD 2022 Perubahan	RKPD 2022	APBD 2022	RKPD 2022 Perubahan	
		Penyediaan Jasa Surat Menyurat	Penyediaan Jasa Surat Menyurat	Jumlah Jasa Surat Masuk & Keluar dan Biaya Materai	Jumlah Jasa Surat Masuk & Keluar dan Biaya Materai	50 surat	50 surat	50 surat	400,000	250,000	200,000	
		Penyediaan Jasa Komunikasi, Sumber Daya Air dan Listrik	Penyediaan Jasa Komunikasi, Sumber Daya Air dan Listrik	Jumlah Penyediaan Jasa Komunikasi, Sumber Daya Air dan Listrik	Jumlah Penyediaan Jasa Komunikasi, Sumber Daya Air dan Listrik	12 Kali	12 Kali	12 Kali	18,558,768	17,502,326	14,301,590	
		Penyediaan Jasa Pelayanan Umum Kantor	Penyediaan Jasa Pelayanan Umum Kantor	Frekwensi Pembayaran Penyediaan Jasa Pelayanan Umum Kantor (Jasa RT/ RW, Jasa Kader dan 95 Orang TPKD)	Frekwensi Pembayaran Penyediaan Jasa Pelayanan Umum Kantor (Jasa RT/ RW, Jasa Kader dan 95 Orang TPKD)	12 Kali	12 Kali	12 Kali	186,100,000	99,800,000	100,800,000	
		<b>Pemeliharaan Barang Milik Daerah Penunjang Urusan Pemerintahan Daerah</b>	<b>Pemeliharaan Barang Milik Daerah Penunjang Urusan Pemerintahan Daerah</b>	Persen	Persen	100	100	100	<b>4,164,000</b>	<b>4,164,000</b>	<b>4,164,000</b>	
		Penyediaan Jasa Pemeliharaan, Biaya Pemeliharaan dan Pajak Kendaraan Perorangan Dinas atau Kendaraan Dinas Jabatan	Penyediaan Jasa Pemeliharaan, Biaya Pemeliharaan dan Pajak Kendaraan Perorangan Dinas atau Kendaraan Dinas Jabatan	Frekwensi Pembayaran Biaya Pemeliharaan dan Pajak Kendaraan Perorangan Dinas atau Kendaraan Dinas Jabatan	Frekwensi Pembayaran Biaya Pemeliharaan dan Pajak Kendaraan Perorangan Dinas atau Kendaraan Dinas Jabatan	12 Kali	12 Kali	12 Kali	2,134,000	2,134,000	2,134,000	
		Pemeliharaan Peralatan dan Mesin Lainnya	Pemeliharaan Peralatan dan Mesin Lainnya	Frekwensi Pemeliharaan Peralatan dan Mesin Lainnya	Frekwensi Pemeliharaan Peralatan dan Mesin Lainnya	12 Kali	12 Kali	12 Kali	2,030,000	2,030,000	2,030,000	
		<b>PROGRAM PENYELENGGARAAN PEMERINTAHAN DAN PELAYANAN PUBLIK</b>	<b>PROGRAM PENYELENGGARAAN PEMERINTAHAN DAN PELAYANAN PUBLIK</b>	Persen	Persen	95 0	95 0	95 0	<b>39,513,470</b>	<b>36,309,670</b>	<b>37,856,800</b>	
		<b>Koordinasi Penyelenggaraan Kegiatan Pemerintahan di Tingkat Kecamatan</b>	<b>Koordinasi Penyelenggaraan Kegiatan Pemerintahan di Tingkat Kecamatan</b>	Persen	Persen	95	95	95	<b>2,280,000</b>	<b>2,280,000</b>	<b>3,040,000</b>	
		Koordinasi/Sinergi Perencanaan dan Pelaksanaan Kegiatan Pemerintahan dengan Perangkat Daerah dan Instansi Vertikal Terkait	Koordinasi/Sinergi Perencanaan dan Pelaksanaan Kegiatan Pemerintahan dengan Perangkat Daerah dan Instansi Vertikal Terkait	Jumlah Laporan Perencanaan dan Pelaksanaan Kegiatan Pemerintahan dengan Perangkat Daerah dan Instansi Vertikal Terkait	Jumlah Laporan Perencanaan dan Pelaksanaan Kegiatan Pemerintahan dengan Perangkat Daerah dan Instansi Vertikal Terkait	12 Laporan	12 Laporan	12 Laporan	2,280,000	2,280,000	3,040,000	
		Peningkatan Efektifitas Kegiatan Pemerintahan di Tingkat Kecamatan	Peningkatan Efektifitas Kegiatan Pemerintahan di Tingkat Kecamatan			12	12	12	0	0	0	
		<b>Pelaksanaan Urusan Pemerintahan yang Dilimpahkan kepada Camat</b>	<b>Pelaksanaan Urusan Pemerintahan yang Dilimpahkan kepada Camat</b>	Kegiatan	Kegiatan	3	3	3	<b>37,233,470</b>	<b>34,029,670</b>	<b>34,816,800</b>	
		Pelaksanaan Urusan Pemerintahan yang terkait dengan Kewenangan Lain yang Dilimpahkan	Pelaksanaan Urusan Pemerintahan yang terkait dengan Kewenangan Lain yang Dilimpahkan	Jumlah Laporan Perencanaan dan Pelaksanaan Kegiatan Pemerintahan dengan Perangkat Daerah dan Instansi Vertikal Terkait	Jumlah Laporan Perencanaan dan Pelaksanaan Kegiatan Pemerintahan dengan Perangkat Daerah dan Instansi Vertikal Terkait	2 Urusan	2 Urusan	2 Urusan	37,233,470	34,029,670	34,816,800	
		<b>PROGRAM PEMBERDAYAAN MASYARAKAT DESA DAN KELURAHAN</b>	<b>PROGRAM PEMBERDAYAAN MASYARAKAT DESA DAN KELURAHAN</b>	Persen	Persen	10 0	10 0	10 0	<b>111,322,000</b>	<b>121,451,800</b>	<b>121,451,800</b>	
		<b>Kegiatan Pemberdayaan Kelurahan</b>	<b>Kegiatan Pemberdayaan Kelurahan</b>	Persen	Persen	10	10	10	<b>99,200,000</b>	<b>107,200,000</b>	<b>107,200,000</b>	



**RINCIAN PERUBAHAN PROGRAM, KEGIATAN, SUB KEGIATAN, TARGET DAN PAGU PADA RENCANA KERJA PEMERINTAH DAERAH (RKPD) PERUBAHAN  
TAHUN 2022**

Unit Organisasi : 7.01.0.00.0.00.02.0000 Kecamatan Kota Barat

Sub Unit Organisasi : 7.01.0.00.0.00.02.0001 Kelurahan Dembe 1

No	Urusan	Program/ Kegiatan/ Sub Kegiatan		Indikator Program/ Kegiatan/ Sub Kegiatan		Target			Pagu			Keterangan
		Semula	Menjadi	Semula	Menjadi	RKPD 2022	APBD 2022	RKPD 2022 Perubahan	RKPD 2022	APBD 2022	RKPD 2022 Perubahan	
		Peningkatan Partisipasi Masyarakat dalam Forum Musyawarah Perencanaan Pembangunan di Kelurahan	Peningkatan Partisipasi Masyarakat dalam Forum Musyawarah Perencanaan Pembangunan di Kelurahan	Jumlah masyarakat yang berpartisipasi dalam kegiatan rembug warga dan forum musrenbang kelurahan dan kecamatan	Jumlah masyarakat yang berpartisipasi dalam kegiatan rembug warga dan forum musrenbang kelurahan dan kecamatan	450 Orang	450 Orang	450 Orang	7,200,000	7,200,000	7,200,000	
		Pembangunan Sarana dan Prasarana Kelurahan	Pembangunan Sarana dan Prasarana Kelurahan	Jumlah kegiatan pembangunan Sarana dan Prasarana Kelurahan	Jumlah kegiatan pembangunan Sarana dan Prasarana Kelurahan	26 Kegiatan	26 Kegiatan	26 Kegiatan	92,000,000	100,000,000	100,000,000	
		Pemberdayaan Masyarakat di Kelurahan	Pemberdayaan Masyarakat di Kelurahan			12	12	12	0	0	0	
		<b>Pemberdayaan Lembaga Masyarakat Tingkat Kecamatan</b>	<b>Pemberdayaan Lembaga Masyarakat Tingkat Kecamatan</b>	Kegiatan	Kegiatan	3	3	3	<b>12,122,000</b>	<b>14,251,800</b>	<b>14,251,800</b>	
		Penyelenggaraan Lembaga Masyarakat	Penyelenggaraan Lembaga Masyarakat	Jumlah Kegiatan Fasilitas kepada Lembaga Masyarakat	Jumlah Kegiatan Fasilitas kepada Lembaga Masyarakat	3 Kegiatan	3 Kegiatan	3 Kegiatan	12,122,000	14,251,800	14,251,800	
		<b>PROGRAM KOORDINASI KETENTRAMAN DAN KETERTIBAN UMUM</b>	<b>PROGRAM KOORDINASI KETENTRAMAN DAN KETERTIBAN UMUM</b>	Kali	Kali	12 0	12 0	12 0	<b>16,440,000</b>	<b>16,440,000</b>	<b>14,730,000</b>	
		<b>Koordinasi Penerapan dan Penegakan Peraturan Daerah dan Peraturan Kepala Daerah</b>	<b>Koordinasi Penerapan dan Penegakan Peraturan Daerah dan Peraturan Kepala Daerah</b>	Kali	Kali	12	12	12	<b>16,440,000</b>	<b>16,440,000</b>	<b>14,730,000</b>	
		Koordinasi/Sinergi Dengan Perangkat Daerah yang Tugas dan Fungsinya di Bidang Penegakan Peraturan Perundang-Undangan dan/atau Kepolisian Negara Republik Indonesia	Koordinasi/Sinergi Dengan Perangkat Daerah yang Tugas dan Fungsinya di Bidang Penegakan Peraturan Perundang-Undangan dan/atau Kepolisian Negara Republik Indonesia	Frekwensi Koordinasi/sinergi dengan SATPOL, Babinsa/Babinkamtibmas kelurahan/kecamatan dalam penyebaran informasi dan Penegakan Kebijakan PERDA /PERKADA	Frekwensi Koordinasi/sinergi dengan SATPOL, Babinsa/Babinkamtibmas kelurahan/kecamatan dalam penyebaran informasi dan Penegakan Kebijakan PERDA /PERKADA	12 Bulan	12 Bulan	12 Bulan	16,440,000	16,440,000	14,730,000	
		<b>PROGRAM PENYELENGGARAAN URUSAN PEMERINTAHAN UMUM</b>	<b>PROGRAM PENYELENGGARAAN URUSAN PEMERINTAHAN UMUM</b>	Even	Even	3 0	3 0	3 0	<b>125,946,665</b>	<b>137,645,465</b>	<b>128,490,465</b>	
		<b>Penyelenggaraan Urusan Pemerintahan Umum sesuai Penugasan Kepala Daerah</b>	<b>Penyelenggaraan Urusan Pemerintahan Umum sesuai Penugasan Kepala Daerah</b>	Even	Even	3	3	3	<b>125,946,665</b>	<b>137,645,465</b>	<b>128,490,465</b>	
		Pelaksanaan semua Urusan Pemerintahan yang bukan merupakan Kewenangan Daerah dan tidak dilaksanakan oleh Instansi Vertikal	Pelaksanaan semua Urusan Pemerintahan yang bukan merupakan Kewenangan Daerah dan tidak dilaksanakan oleh Instansi Vertikal	Frekwensi Pelaksanaan Kegiatan Keagamaan di Kecamatan dan Kelurahan	Frekwensi Pelaksanaan Kegiatan Keagamaan di Kecamatan dan Kelurahan	1 Kegiatan	1 Kegiatan	1 Kegiatan	125,946,665	137,645,465	128,490,465	
<b>TOTAL</b>									<b>549,362,103</b>	<b>486,183,161</b>	<b>486,193,155</b>	

Kota Gorontalo ,.....

Mengetahui,

Kepala Badan Perencanaan, Penelitian dan Pengembangan Daerah

Lurah Dembe 1

Hj. Meidy N. Silangen, S.Pi, M.Si  
NIP. 197105092000032006

ADRIYUN KATILI,S.Kom  
NIP. 198012162007011007

**RINCIAN PERUBAHAN PROGRAM, KEGIATAN, SUB KEGIATAN, TARGET DAN PAGU PADA RENCANA KERJA PEMERINTAH DAERAH (RKPD) PERUBAHAN  
TAHUN 2022**

Unit Organisasi : 7.01.0.00.0.00.02.0000 Kecamatan Kota Barat

Sub Unit Organisasi : 7.01.0.00.0.00.02.0002 Kelurahan Lekobalo

No	Urusan	Program/ Kegiatan/ Sub Kegiatan		Indikator Program/ Kegiatan/ Sub Kegiatan		Target			Pagu			Keterangan
		Semula	Menjadi	Semula	Menjadi	RKPD 2022	APBD 2022	RKPD 2022 Perubahan	RKPD 2022	APBD 2022	RKPD 2022 Perubahan	
	<b>KECAMATAN</b>	<b>PROGRAM PENUNJANG URUSAN PEMERINTAHAN DAERAH KABUPATEN/KOTA</b>	<b>PROGRAM PENUNJANG URUSAN PEMERINTAHAN DAERAH KABUPATEN/KOTA</b>	Persen	Persen	100 0	100 0	100 0	<b>237,108,268</b>	<b>170,925,168</b>	<b>166,275,923</b>	
		<b>Administrasi Keuangan Perangkat Daerah</b>	<b>Administrasi Keuangan Perangkat Daerah</b>	Persen	Persen	100	100	100	<b>6,000,000</b>	<b>6,000,000</b>	<b>4,440,000</b>	
		Pelaksanaan Penatausahaan dan Pengujian/Verifikasi Keuangan SKPD	Pelaksanaan Penatausahaan dan Pengujian/Verifikasi Keuangan SKPD	Jumlah Peserta BimtekFrekwensi Pelaksanaan Penatausahaan dan Pengujian/Verifikasi Keuangan SKPD	Jumlah Peserta BimtekFrekwensi Pelaksanaan Penatausahaan dan Pengujian/Verifikasi Keuangan SKPD	12 Kali	12 Kali	12 Kali	6,000,000	6,000,000	4,440,000	
		<b>Administrasi Barang Milik Daerah pada Perangkat Daerah</b>	<b>Administrasi Barang Milik Daerah pada Perangkat Daerah</b>	Dokumen	Dokumen	12	12	12	<b>3,600,000</b>	<b>3,600,000</b>	<b>3,600,000</b>	
		Penatausahaan Barang Milik Daerah pada SKPD	Penatausahaan Barang Milik Daerah pada SKPD	Jumlah Dokumen Penatausahaan Barang Milik Daerah (RKBU & RKPBU Induk & Perubahan, serta 12 Laporan Hasil Rekonsiliasi AT Bulanan)	Jumlah Dokumen Penatausahaan Barang Milik Daerah (RKBU & RKPBU Induk & Perubahan, serta 12 Laporan Hasil Rekonsiliasi AT Bulanan)	13 Dokumen	13 Dokumen	13 Dokumen	3,600,000	3,600,000	3,600,000	
		<b>Administrasi Kepegawaian Perangkat Daerah</b>	<b>Administrasi Kepegawaian Perangkat Daerah</b>						<b>0</b>	<b>11,356,000</b>	<b>0</b>	
		Bimbingan Teknis Implementasi Peraturan Perundang-Undangan	Bimbingan Teknis Implementasi Peraturan Perundang-Undangan	Jumlah Peserta Bimtek	Jumlah Peserta Bimtek	4 Orang	4 Orang	4 Orang	0	11,356,000	0	
		<b>Administrasi Umum Perangkat Daerah</b>	<b>Administrasi Umum Perangkat Daerah</b>	Persen	Persen	100	100	100	<b>42,951,400</b>	<b>31,912,300</b>	<b>44,737,700</b>	
		Penyediaan Komponen Instalasi Listrik/Penerangan Bangunan Kantor	Penyediaan Komponen Instalasi Listrik/Penerangan Bangunan Kantor	Frekuensi Penyediaan Koponen Instalasi Listrik	Frekuensi Penyediaan Koponen Instalasi Listrik	12 Kali	12 Kali	12 Kali	1,536,300	999,600	1,494,200	
		Penyediaan Peralatan dan Perlengkapan Kantor	Penyediaan Peralatan dan Perlengkapan Kantor	Frekwensi Penyediaan Bahan Logistik Kantor (Penyediaan ATK, Bahan Pembersih Kantor serta Makan Minum Rapat)	Frekwensi Penyediaan Bahan Logistik Kantor (Penyediaan ATK, Bahan Pembersih Kantor serta Makan Minum Rapat)	12 Kali	12 Kali	12 Kali	5,842,200	4,990,800	4,990,800	
		Penyediaan Bahan Logistik Kantor	Penyediaan Bahan Logistik Kantor	Frekwensi Penyediaan Bahan Logistik Kantor (Penyediaan ATK, Bahan Pembersih Kantor serta Makan Minum Rapat)	Frekwensi Penyediaan Bahan Logistik Kantor (Penyediaan ATK, Bahan Pembersih Kantor serta Makan Minum Rapat)	12 Kali	12 Kali	12 Kali	3,710,900	4,387,400	4,107,400	
		Penyediaan Barang Cetak dan Penggandaan	Penyediaan Barang Cetak dan Penggandaan	Frekwensi Penyediaan Kebutuhan Kunjungan Tamu	Frekwensi Penyediaan Kebutuhan Kunjungan Tamu	12 Kali	12 Kali	12 Kali	4,570,000	2,500,500	2,795,300	
		Fasilitasi Kunjungan Tamu	Fasilitasi Kunjungan Tamu	Frekwensi Penyediaan Kebutuhan Kunjungan Tamu	Frekwensi Penyediaan Kebutuhan Kunjungan Tamu	12 Kali	12 Kali	12 Kali	3,380,000	2,000,000	200,000	
		Penyelenggaraan Rapat Koordinasi dan Konsultasi SKPD	Penyelenggaraan Rapat Koordinasi dan Konsultasi SKPD	Frekwensi Rapat Koordinasi dan Konsultasi	Frekwensi Rapat Koordinasi dan Konsultasi	38 Kali	38 Kali	38 Kali	23,912,000	17,034,000	31,150,000	
		<b>Penyediaan Jasa Penunjang Urusan Pemerintahan Daerah</b>	<b>Penyediaan Jasa Penunjang Urusan Pemerintahan Daerah</b>	Persen	Persen	100	100	100	<b>181,146,468</b>	<b>114,646,468</b>	<b>110,276,223</b>	

**RINCIAN PERUBAHAN PROGRAM, KEGIATAN, SUB KEGIATAN, TARGET DAN PAGU PADA RENCANA KERJA PEMERINTAH DAERAH (RKPD) PERUBAHAN TAHUN 2022**

Unit Organisasi : 7.01.0.00.0.00.02.0000 Kecamatan Kota Barat

Sub Unit Organisasi : 7.01.0.00.0.00.02.0002 Kelurahan Lekobalo

No	Urusan	Program/ Kegiatan/ Sub Kegiatan		Indikator Program/ Kegiatan/ Sub Kegiatan		Target			Pagu			Keterangan
		Semula	Menjadi	Semula	Menjadi	RKPD 2022	APBD 2022	RKPD 2022 Perubahan	RKPD 2022	APBD 2022	RKPD 2022 Perubahan	
		Penyediaan Jasa Surat Menyurat	Penyediaan Jasa Surat Menyurat	Jumlah Jasa Surat Masuk & Keluar dan Biaya Materai	Jumlah Jasa Surat Masuk & Keluar dan Biaya Materai	25 surat	25 surat	25 surat	250,000	250,000	250,000	
		Penyediaan Jasa Komunikasi, Sumber Daya Air dan Listrik	Penyediaan Jasa Komunikasi, Sumber Daya Air dan Listrik	Jumlah Penyediaan Jasa Komunikasi, Sumber Daya Air dan Listrik	Jumlah Penyediaan Jasa Komunikasi, Sumber Daya Air dan Listrik	12 Kali	12 Kali	12 Kali	14,596,468	14,596,468	9,226,223	
		Penyediaan Jasa Pelayanan Umum Kantor	Penyediaan Jasa Pelayanan Umum Kantor	Frekwensi Pembayaran Penyediaan Jasa Pelayanan Umum Kantor (Jasa RT/ RW, Jasa Kader dan 95 Orang TPKD)	Frekwensi Pembayaran Penyediaan Jasa Pelayanan Umum Kantor (Jasa RT/ RW, Jasa Kader dan 95 Orang TPKD)	12 Kali	12 Kali	12 Kali	166,300,000	99,800,000	100,800,000	
		<b>Pemeliharaan Barang Milik Daerah Penunjang Urusan Pemerintahan Daerah</b>	<b>Pemeliharaan Barang Milik Daerah Penunjang Urusan Pemerintahan Daerah</b>	Persen	Persen	100	100	100	<b>3,410,400</b>	<b>3,410,400</b>	<b>3,222,000</b>	
		Penyediaan Jasa Pemeliharaan, Biaya Pemeliharaan dan Pajak Kendaraan Perorangan Dinas atau Kendaraan Dinas Jabatan	Penyediaan Jasa Pemeliharaan, Biaya Pemeliharaan dan Pajak Kendaraan Perorangan Dinas atau Kendaraan Dinas Jabatan	Frekwensi Pembayaran Biaya Pemeliharaan dan Pajak Kendaraan Perorangan Dinas atau Kendaraan Dinas Jabatan	Frekwensi Pembayaran Biaya Pemeliharaan dan Pajak Kendaraan Perorangan Dinas atau Kendaraan Dinas Jabatan	12 Kali	12 Kali	12 Kali	1,380,400	1,380,400	1,192,000	
		Pemeliharaan Peralatan dan Mesin Lainnya	Pemeliharaan Peralatan dan Mesin Lainnya	Frekwensi Pemeliharaan Peralatan dan Mesin Lainnya	Frekwensi Pemeliharaan Peralatan dan Mesin Lainnya	12 Kali	12 Kali	12 Kali	2,030,000	2,030,000	2,030,000	
		<b>PROGRAM PENYELENGGARAAN PEMERINTAHAN DAN PELAYANAN PUBLIK</b>	<b>PROGRAM PENYELENGGARAAN PEMERINTAHAN DAN PELAYANAN PUBLIK</b>	Persen	Persen	95 0	95 0	95 0	<b>21,703,100</b>	<b>36,470,500</b>	<b>36,514,800</b>	
		<b>Koordinasi Penyelenggaraan Kegiatan Pemerintahan di Tingkat Kecamatan</b>	<b>Koordinasi Penyelenggaraan Kegiatan Pemerintahan di Tingkat Kecamatan</b>	Persen	Persen	95	95	95	<b>3,800,000</b>	<b>2,280,000</b>	<b>2,280,000</b>	
		Koordinasi/Sinergi Perencanaan dan Pelaksanaan Kegiatan Pemerintahan dengan Perangkat Daerah dan Instansi Vertikal Terkait	Koordinasi/Sinergi Perencanaan dan Pelaksanaan Kegiatan Pemerintahan dengan Perangkat Daerah dan Instansi Vertikal Terkait	Jumlah Laporan Perencanaan dan Pelaksanaan Kegiatan Pemerintahan dengan Perangkat Daerah dan Instansi Vertikal Terkait	Jumlah Laporan Perencanaan dan Pelaksanaan Kegiatan Pemerintahan dengan Perangkat Daerah dan Instansi Vertikal Terkait	12 Laporan	12 Laporan	12 Laporan	3,800,000	2,280,000	2,280,000	
		Peningkatan Efektifitas Kegiatan Pemerintahan di Tingkat Kecamatan	Peningkatan Efektifitas Kegiatan Pemerintahan di Tingkat Kecamatan						0	0	0	
		<b>Pelaksanaan Urusan Pemerintahan yang Dilimpahkan kepada Camat</b>	<b>Pelaksanaan Urusan Pemerintahan yang Dilimpahkan kepada Camat</b>	Urusan	Urusan	2	2	2	<b>17,903,100</b>	<b>34,190,500</b>	<b>34,234,800</b>	
		Pelaksanaan Urusan Pemerintahan yang terkait dengan Kewenangan Lain yang Dilimpahkan	Pelaksanaan Urusan Pemerintahan yang terkait dengan Kewenangan Lain yang Dilimpahkan	"Jumlah penyelenggaraan urusan pemerintahan yang di limpahkan (Karang Taruna dan PKK)	"Jumlah penyelenggaraan urusan pemerintahan yang di limpahkan (Karang Taruna dan PKK)	2 Urusan	2 Urusan	2 Urusan	17,903,100	34,190,500	34,234,800	
		<b>PROGRAM PEMBERDAYAAN MASYARAKAT DESA DAN KELURAHAN</b>	<b>PROGRAM PEMBERDAYAAN MASYARAKAT DESA DAN KELURAHAN</b>	Persen	Persen	10 0	10 0	10 0	<b>98,536,000</b>	<b>108,491,800</b>	<b>121,451,800</b>	
		<b>Kegiatan Pemberdayaan Kelurahan</b>	<b>Kegiatan Pemberdayaan Kelurahan</b>	Persen	Persen	10	10	10	<b>94,232,000</b>	<b>94,240,000</b>	<b>107,200,000</b>	

**RINCIAN PERUBAHAN PROGRAM, KEGIATAN, SUB KEGIATAN, TARGET DAN PAGU PADA RENCANA KERJA PEMERINTAH DAERAH (RKPD) PERUBAHAN  
TAHUN 2022**

Unit Organisasi : 7.01.0.00.0.00.02.0000 Kecamatan Kota Barat

Sub Unit Organisasi : 7.01.0.00.0.00.02.0002 Kelurahan Lekobalo

No	Urusan	Program/ Kegiatan/ Sub Kegiatan		Indikator Program/ Kegiatan/ Sub Kegiatan		Target			Pagu			Keterangan
		Semula	Menjadi	Semula	Menjadi	RKPD 2022	APBD 2022	RKPD 2022 Perubahan	RKPD 2022	APBD 2022	RKPD 2022 Perubahan	
		Peningkatan Partisipasi Masyarakat dalam Forum Musyawarah Perencanaan Pembangunan di Kelurahan	Peningkatan Partisipasi Masyarakat dalam Forum Musyawarah Perencanaan Pembangunan di Kelurahan	Jumlah masyarakat yang berpartisipasi dalam kegiatan rembug warga dan forum musrenbang kelurahan dan kecamatan	Jumlah masyarakat yang berpartisipasi dalam kegiatan rembug warga dan forum musrenbang kelurahan dan kecamatan	450 Orang	450 Orang	450 Orang	7,192,000	7,200,000	7,200,000	
		Pembangunan Sarana dan Prasarana Kelurahan	Pembangunan Sarana dan Prasarana Kelurahan	Jumlah kegiatan pembangunan Sarana dan Prasarana Kelurahan	Jumlah kegiatan pembangunan Sarana dan Prasarana Kelurahan	26 Kegiatan	26 Kegiatan	26 Kegiatan	87,040,000	87,040,000	100,000,000	
		Pemberdayaan Masyarakat di Kelurahan	Pemberdayaan Masyarakat di Kelurahan						0	0	0	
		<b>Pemberdayaan Lembaga Masyarakat Tingkat Kecamatan</b>	<b>Pemberdayaan Lembaga Masyarakat Tingkat Kecamatan</b>	Kegiatan	Kegiatan	3	3	3	<b>4,304,000</b>	<b>14,251,800</b>	<b>14,251,800</b>	
		Penyelenggaraan Lembaga Masyarakat	Penyelenggaraan Lembaga Masyarakat	Jumlah Kegiatan Fasilitas kepada Lembaga Masyarakat	Jumlah Kegiatan Fasilitas kepada Lembaga Masyarakat	3 Kegiatan	3 Kegiatan	3 Kegiatan	4,304,000	14,251,800	14,251,800	
		<b>PROGRAM KOORDINASI KETENTRAMAN DAN KETERTIBAN UMUM</b>	<b>PROGRAM KOORDINASI KETENTRAMAN DAN KETERTIBAN UMUM</b>	kali	kali	12 0	12 0	12 0	<b>16,440,000</b>	<b>16,440,000</b>	<b>15,585,000</b>	
		<b>Koordinasi Penerapan dan Penegakan Qanun dan Peraturan Kepala Daerah</b>	<b>Koordinasi Penerapan dan Penegakan Qanun dan Peraturan Kepala Daerah</b>	Kali	Kali	12	12	12	<b>16,440,000</b>	<b>16,440,000</b>	<b>15,585,000</b>	
		Koordinasi/Sinergi dengan Perangkat Daerah yang Tugas dan Fungsinya di Bidang Penegakan Peraturan Perundang-Undangan dan/atau Kepolisian Negara Republik Indonesia	Koordinasi/Sinergi dengan Perangkat Daerah yang Tugas dan Fungsinya di Bidang Penegakan Peraturan Perundang-Undangan dan/atau Kepolisian Negara Republik Indonesia	Frekwensi Koordinasi/sinergi dengan SATPOL, Babinsa/Babinkamtibmas kelurahan/kecamatan dalam penyebaran informasi dan Penegakan Kebijakan PERDA /PERKADA	Frekwensi Koordinasi/sinergi dengan SATPOL, Babinsa/Babinkamtibmas kelurahan/kecamatan dalam penyebaran informasi dan Penegakan Kebijakan PERDA /PERKADA	12 Kali	12 Kali	12 Kali	16,440,000	16,440,000	15,585,000	
		<b>PROGRAM PENYELENGGARAAN URUSAN PEMERINTAHAN UMUM</b>	<b>PROGRAM PENYELENGGARAAN URUSAN PEMERINTAHAN UMUM</b>	Even	Even	3 0	3 0	3 0	<b>86,142,465</b>	<b>84,735,465</b>	<b>77,235,465</b>	
		<b>Penyelenggaraan Urusan Pemerintahan Umum sesuai Penugasan Kepala Daerah</b>	<b>Penyelenggaraan Urusan Pemerintahan Umum sesuai Penugasan Kepala Daerah</b>	Even	Even	3	3	3	<b>86,142,465</b>	<b>84,735,465</b>	<b>77,235,465</b>	
		Pelaksanaan semua Urusan Pemerintahan yang bukan merupakan Kewenangan Daerah dan tidak dilaksanakan oleh Instansi Vertikal	Pelaksanaan semua Urusan Pemerintahan yang bukan merupakan Kewenangan Daerah dan tidak dilaksanakan oleh Instansi Vertikal	Frekwensi Pelaksanaan Kegiatan Keagamaan di Kecamatan dan Kelurahan	Frekwensi Pelaksanaan Kegiatan Keagamaan di Kecamatan dan Kelurahan	1 Kali	1 Kali	1 Kali	86,142,465	84,735,465	77,235,465	
<b>TOTAL</b>									<b>459,929,833</b>	<b>417,062,933</b>	<b>417,062,988</b>	

Kota Gorontalo ,.....

Mengetahui,

Kepala Badan Perencanaan, Penelitian dan Pengembangan Daerah

Lurah Lekobalo

Hj. Meidy N. Silangen, S.Pi, M.Si  
NIP. 197105092000032006

SANTI MOHAMAD,SPd  
NIP. 198301062008032004

**RINCIAN PERUBAHAN PROGRAM, KEGIATAN, SUB KEGIATAN, TARGET DAN PAGU PADA RENCANA KERJA PEMERINTAH DAERAH (RKPD) PERUBAHAN  
TAHUN 2022**

Unit Organisasi : 7.01.0.00.0.00.02.0000 Kecamatan Kota Barat  
Sub Unit Organisasi : 7.01.0.00.0.00.02.0003 Kelurahan Pilodada

No	Urusan	Program/ Kegiatan/ Sub Kegiatan		Indikator Program/ Kegiatan/ Sub Kegiatan		Target			Pagu			Keterangan
		Semula	Menjadi	Semula	Menjadi	RKPD 2022	APBD 2022	RKPD 2022 Perubahan	RKPD 2022	APBD 2022	RKPD 2022 Perubahan	
	KECAMATAN	<b>PROGRAM PENUNJANG URUSAN PEMERINTAHAN DAERAH KABUPATEN/KOTA</b>	<b>PROGRAM PENUNJANG URUSAN PEMERINTAHAN DAERAH KABUPATEN/KOTA</b>	Persen	Persen	12 0	12 0	12 0	236,809,872	159,253,372	159,447,072	
		<b>Administrasi Keuangan Perangkat Daerah</b>	<b>Administrasi Keuangan Perangkat Daerah</b>	Persen	Persen	100	100	100	6,000,000	6,000,000	4,440,000	
		Pelaksanaan Penatausahaan dan Pengujian/Verifikasi Keuangan SKPD	Pelaksanaan Penatausahaan dan Pengujian/Verifikasi Keuangan SKPD	Frekwensi Pelaksanaan Penatausahaan dan Pengujian/Verifikasi Keuangan SKPD	Frekwensi Pelaksanaan Penatausahaan dan Pengujian/Verifikasi Keuangan SKPD	12 Kali	12 Kali	12 Kali	6,000,000	6,000,000	4,440,000	
		<b>Administrasi Barang Milik Daerah pada Perangkat Daerah</b>	<b>Administrasi Barang Milik Daerah pada Perangkat Daerah</b>	Dokumen	Dokumen	12	12	12	3,600,000	3,600,000	3,600,000	
		Penatausahaan Barang Milik Daerah pada SKPD	Penatausahaan Barang Milik Daerah pada SKPD	Jumlah Dokumen Penatausahaan Barang Milik Daerah (RKBU & RKPBU Induk & Perubahan, serta 12 Laporan Hasil Rekonsiliasi AT Bulanan)	Jumlah Dokumen Penatausahaan Barang Milik Daerah (RKBU & RKPBU Induk & Perubahan, serta 12 Laporan Hasil Rekonsiliasi AT Bulanan)	13 Dokumen	13 Dokumen	13 Dokumen	3,600,000	3,600,000	3,600,000	
		<b>Administrasi Kepegawaian Perangkat Daerah</b>	<b>Administrasi Kepegawaian Perangkat Daerah</b>						0	11,356,000	1,852,000	
		Bimbingan Teknis Implementasi Peraturan Perundang-Undangan	Bimbingan Teknis Implementasi Peraturan Perundang-Undangan	Jumlah Peserta Bimtek	Jumlah Peserta Bimtek	4 Orang	4 Orang	4 Orang	0	11,356,000	1,852,000	
		<b>Administrasi Umum Perangkat Daerah</b>	<b>Administrasi Umum Perangkat Daerah</b>	Persen	Persen	100	100	100	36,644,400	31,031,900	47,231,600	
		Penyediaan Komponen Instalasi Listrik/Penerangan Bangunan Kantor	Penyediaan Komponen Instalasi Listrik/Penerangan Bangunan Kantor	Frekuensi Penyediaan Koponen Instalasi Listrik	Frekuensi Penyediaan Koponen Instalasi Listrik	12 Kali	12 Kali	12 Kali	1,285,200	995,400	715,500	
		Penyediaan Peralatan dan Perlengkapan Kantor	Penyediaan Peralatan dan Perlengkapan Kantor	Frekwensi Penyediaan Bahan Logistik Kantor (Penyediaan ATK, Bahan Pembersih Kantor serta Makan Minum Rapat)	Frekwensi Penyediaan Bahan Logistik Kantor (Penyediaan ATK, Bahan Pembersih Kantor serta Makan Minum Rapat)	12 Kali	12 Kali	12 Kali	4,563,100	4,861,300	5,313,500	
		Penyediaan Bahan Logistik Kantor	Penyediaan Bahan Logistik Kantor	Frekwensi Penyediaan Bahan Logistik Kantor (Penyediaan ATK, Bahan Pembersih Kantor serta Makan Minum Rapat)	Frekwensi Penyediaan Bahan Logistik Kantor (Penyediaan ATK, Bahan Pembersih Kantor serta Makan Minum Rapat)	12 Kali	12 Kali	12 Kali	2,614,100	3,641,200	2,639,700	
		Penyediaan Barang Cetak dan Penggandaan	Penyediaan Barang Cetak dan Penggandaan	Frekwensi Penyediaan Barang Cetak dan Penggandaan	Frekwensi Penyediaan Barang Cetak dan Penggandaan	12 Kali	12 Kali	12 Kali	3,750,000	2,500,000	2,494,900	
		Fasilitasi Kunjungan Tamu	Fasilitasi Kunjungan Tamu	Frekwensi Penyediaan Kebutuhan Kunjungan Tamu	Frekwensi Penyediaan Kebutuhan Kunjungan Tamu	12 Kali	12 Kali	12 Kali	1,720,000	2,000,000	2,000,000	
		Penyelenggaraan Rapat Koordinasi dan Konsultasi SKPD	Penyelenggaraan Rapat Koordinasi dan Konsultasi SKPD	Frekwensi Rapat Koordinasi dan Konsultasi	Frekwensi Rapat Koordinasi dan Konsultasi	38 Kali	38 Kali	38 Kali	22,712,000	17,034,000	34,068,000	
		<b>Penyediaan Jasa Penunjang Urusan Pemerintahan Daerah</b>	<b>Penyediaan Jasa Penunjang Urusan Pemerintahan Daerah</b>	Persen	Persen	100	100	100	186,401,472	103,101,472	99,101,472	
		Penyediaan Jasa Surat Menyurat	Penyediaan Jasa Surat Menyurat	Jumlah Jasa Surat Masuk & Keluar dan Biaya Materai	Jumlah Jasa Surat Masuk & Keluar dan Biaya Materai	25 surat	25 surat	25 surat	600,000	500,000	150,000	

**RINCIAN PERUBAHAN PROGRAM, KEGIATAN, SUB KEGIATAN, TARGET DAN PAGU PADA RENCANA KERJA PEMERINTAH DAERAH (RKPD) PERUBAHAN TAHUN 2022**

Unit Organisasi : 7.01.0.00.0.00.02.0000 Kecamatan Kota Barat

Sub Unit Organisasi : 7.01.0.00.0.00.02.0003 Kelurahan Pilodada

No	Urusan	Program/ Kegiatan/ Sub Kegiatan		Indikator Program/ Kegiatan/ Sub Kegiatan		Target			Pagu			Keterangan
		Semula	Menjadi	Semula	Menjadi	RKPD 2022	APBD 2022	RKPD 2022 Perubahan	RKPD 2022	APBD 2022	RKPD 2022 Perubahan	
		Penyediaan Jasa Komunikasi, Sumber Daya Air dan Listrik	Penyediaan Jasa Komunikasi, Sumber Daya Air dan Listrik	Jumlah Penyediaan Jasa Komunikasi, Sumber Daya Air dan Listrik	Jumlah Penyediaan Jasa Komunikasi, Sumber Daya Air dan Listrik	12 bulan	12 bulan	12 bulan	11,501,472	11,501,472	6,851,472	
		Penyediaan Jasa Pelayanan Umum Kantor	Penyediaan Jasa Pelayanan Umum Kantor	Frekwensi Pembayaran Penyediaan Jasa Pelayanan Umum Kantor (Jasa RT/ RW, Jasa Kader dan 95 Orang TPKD)	Frekwensi Pembayaran Penyediaan Jasa Pelayanan Umum Kantor (Jasa RT/ RW, Jasa Kader dan 95 Orang TPKD)	12 bulan	12 bulan	12 bulan	174,300,000	91,100,000	92,100,000	
		<b>Pemeliharaan Barang Milik Daerah Penunjang Urusan Pemerintahan Daerah</b>	<b>Pemeliharaan Barang Milik Daerah Penunjang Urusan Pemerintahan Daerah</b>	Persen	Persen	100	100	100	<b>4,164,000</b>	<b>4,164,000</b>	<b>3,222,000</b>	
		Penyediaan Jasa Pemeliharaan, Biaya Pemeliharaan dan Pajak Kendaraan Perorangan Dinas atau Kendaraan Dinas Jabatan	Penyediaan Jasa Pemeliharaan, Biaya Pemeliharaan dan Pajak Kendaraan Perorangan Dinas atau Kendaraan Dinas Jabatan	Frekwensi Pembayaran Biaya Pemeliharaan dan Pajak Kendaraan Perorangan Dinas atau Kendaraan Dinas Jabatan	Frekwensi Pembayaran Biaya Pemeliharaan dan Pajak Kendaraan Perorangan Dinas atau Kendaraan Dinas Jabatan	12 bulan	12 bulan	12 bulan	2,134,000	2,134,000	1,192,000	
		Pemeliharaan Peralatan dan Mesin Lainnya	Pemeliharaan Peralatan dan Mesin Lainnya	Frekwensi Pemeliharaan Peralatan dan Mesin Lainnya	Frekwensi Pemeliharaan Peralatan dan Mesin Lainnya	12 bulan	12 bulan	12 bulan	2,030,000	2,030,000	2,030,000	
		<b>PROGRAM PENYELENGGARAAN PEMERINTAHAN DAN PELAYANAN PUBLIK</b>	<b>PROGRAM PENYELENGGARAAN PEMERINTAHAN DAN PELAYANAN PUBLIK</b>	Persen	Persen	95 0	95 0	95 0	<b>19,976,570</b>	<b>35,893,970</b>	<b>42,200,000</b>	
		<b>Koordinasi Penyelenggaraan Kegiatan Pemerintahan di Tingkat Kecamatan</b>	<b>Koordinasi Penyelenggaraan Kegiatan Pemerintahan di Tingkat Kecamatan</b>	Persen	Persen	95	95	95	<b>2,850,000</b>	<b>1,710,000</b>	<b>6,175,000</b>	
		Koordinasi/Sinergi Perencanaan dan Pelaksanaan Kegiatan Pemerintahan dengan Perangkat Daerah dan Instansi Vertikal Terkait	Koordinasi/Sinergi Perencanaan dan Pelaksanaan Kegiatan Pemerintahan dengan Perangkat Daerah dan Instansi Vertikal Terkait	Jumlah Laporan Perencanaan dan Pelaksanaan Kegiatan Pemerintahan dengan Perangkat Daerah dan Instansi Vertikal Terkait	Jumlah Laporan Perencanaan dan Pelaksanaan Kegiatan Pemerintahan dengan Perangkat Daerah dan Instansi Vertikal Terkait	12 Laporan	12 Laporan	12 Laporan	2,850,000	1,710,000	6,175,000	
		<b>Pelaksanaan Urusan Pemerintahan yang Dilimpahkan kepada Camat</b>	<b>Pelaksanaan Urusan Pemerintahan yang Dilimpahkan kepada Camat</b>	Urusan	Urusan	2	2	2	<b>17,126,570</b>	<b>34,183,970</b>	<b>36,025,000</b>	
		Pelaksanaan Urusan Pemerintahan yang terkait dengan Kewenangan Lain yang Dilimpahkan	Pelaksanaan Urusan Pemerintahan yang terkait dengan Kewenangan Lain yang Dilimpahkan	"Jumlah penyelenggaraan urusan pemerintahan yang di limpahkan (Karang Taruna dan PKK)	"Jumlah penyelenggaraan urusan pemerintahan yang di limpahkan (Karang Taruna dan PKK)	1 Urusan	1 Urusan	1 Urusan	17,126,570	34,183,970	36,025,000	
		<b>PROGRAM PEMBERDAYAAN MASYARAKAT DESA DAN KELURAHAN</b>	<b>PROGRAM PEMBERDAYAAN MASYARAKAT DESA DAN KELURAHAN</b>	Persen	Persen	10 0	10 0	10 0	<b>117,687,000</b>	<b>121,026,800</b>	<b>121,026,800</b>	
		<b>Kegiatan Pemberdayaan Kelurahan</b>	<b>Kegiatan Pemberdayaan Kelurahan</b>	Persen	Persen	10	10	10	<b>106,305,000</b>	<b>106,775,000</b>	<b>106,775,000</b>	
		Peningkatan Partisipasi Masyarakat dalam Forum Musyawarah Perencanaan Pembangunan di Kelurahan	Peningkatan Partisipasi Masyarakat dalam Forum Musyawarah Perencanaan Pembangunan di Kelurahan	Jumlah masyarakat yang berpartisipasi dalam kegiatan rembung warga dan forum musrenbang kelurahan dan kecamatan	Jumlah masyarakat yang berpartisipasi dalam kegiatan rembung warga dan forum musrenbang kelurahan dan kecamatan	450 Orang	450 Orang	450 Orang	6,305,000	6,775,000	6,775,000	



**RINCIAN PERUBAHAN PROGRAM, KEGIATAN, SUB KEGIATAN, TARGET DAN PAGU PADA RENCANA KERJA PEMERINTAH DAERAH (RKPD) PERUBAHAN  
TAHUN 2022**

Unit Organisasi : 7.01.0.00.0.00.02.0000 Kecamatan Kota Barat

Sub Unit Organisasi : 7.01.0.00.0.00.02.0003 Kelurahan Pilolodaa

No	Urusan	Program/ Kegiatan/ Sub Kegiatan		Indikator Program/ Kegiatan/ Sub Kegiatan		Target			Pagu			Keterangan
		Semula	Menjadi	Semula	Menjadi	RKPD 2022	APBD 2022	RKPD 2022 Perubahan	RKPD 2022	APBD 2022	RKPD 2022 Perubahan	
		Pembangunan Sarana dan Prasarana Kelurahan	Pembangunan Sarana dan Prasarana Kelurahan	Jumlah kegiatan pembangunan Sarana dan Prasarana Kelurahan	Jumlah kegiatan pembangunan Sarana dan Prasarana Kelurahan	26 Kegiatan	26 Kegiatan	26 Kegiatan	100,000,000	100,000,000	100,000,000	
		<b>Pemberdayaan Lembaga Masyarakat Tingkat Kecamatan</b>	<b>Pemberdayaan Lembaga Masyarakat Tingkat Kecamatan</b>	Kegiatan	Kegiatan	3	3	3	<b>11,382,000</b>	<b>14,251,800</b>	<b>14,251,800</b>	
		Penyelenggaraan Lembaga Masyarakat	Penyelenggaraan Lembaga Masyarakat	Jumlah Kegiatan Fasilitas kepada Lembaga Pemberdayaan Masyarakat	Jumlah Kegiatan Fasilitas kepada Lembaga Pemberdayaan Masyarakat	3 Kegiatan	3 Kegiatan	3 Kegiatan	11,382,000	14,251,800	14,251,800	
		<b>PROGRAM KOORDINASI KETENTRAMAN DAN KETERTIBAN UMUM</b>	<b>PROGRAM KOORDINASI KETENTRAMAN DAN KETERTIBAN UMUM</b>	kali	kali	12 0	12 0	12 0	<b>16,440,000</b>	<b>16,440,000</b>	<b>16,440,000</b>	
		<b>Koordinasi Penerapan dan Penegakan Peraturan Daerah dan Peraturan Kepala Daerah</b>	<b>Koordinasi Penerapan dan Penegakan Peraturan Daerah dan Peraturan Kepala Daerah</b>	Kali	Kali	12	12	12	<b>16,440,000</b>	<b>16,440,000</b>	<b>16,440,000</b>	
		Koordinasi/Sinergi Dengan Perangkat Daerah yang Tugas dan Fungsinya di Bidang Penegakan Peraturan Perundang-Undangan dan/atau Kepolisian Negara Republik Indonesia	Koordinasi/Sinergi Dengan Perangkat Daerah yang Tugas dan Fungsinya di Bidang Penegakan Peraturan Perundang-Undangan dan/atau Kepolisian Negara Republik Indonesia	Frekwensi Koordinasi/sinergi dengan SATPOL, Babinsa/Babinkamtibmas kelurahan/kecamatan dalam penyebaran informasi dan Penegakan Kebijakan PERDA /PERKADA	Frekwensi Koordinasi/sinergi dengan SATPOL, Babinsa/Babinkamtibmas kelurahan/kecamatan dalam penyebaran informasi dan Penegakan Kebijakan PERDA /PERKADA	12 bulan	12 bulan	12 bulan	16,440,000	16,440,000	16,440,000	
		<b>PROGRAM PENYELENGGARAAN URUSAN PEMERINTAHAN UMUM</b>	<b>PROGRAM PENYELENGGARAAN URUSAN PEMERINTAHAN UMUM</b>	Even	Even	3 0	3 0	3 0	<b>54,280,115</b>	<b>57,935,465</b>	<b>51,435,465</b>	
		<b>Penyelenggaraan Urusan Pemerintahan Umum sesuai Penugasan Kepala Daerah</b>	<b>Penyelenggaraan Urusan Pemerintahan Umum sesuai Penugasan Kepala Daerah</b>	Even	Even	3	3	3	<b>54,280,115</b>	<b>57,935,465</b>	<b>51,435,465</b>	
		Pelaksanaan semua Urusan Pemerintahan yang bukan merupakan Kewenangan Daerah dan tidak dilaksanakan oleh Instansi Vertikal	Pelaksanaan semua Urusan Pemerintahan yang bukan merupakan Kewenangan Daerah dan tidak dilaksanakan oleh Instansi Vertikal	-Frekwensi Pelaksanaan Kegiatan Keagamaan di Kecamatan dan Kelurahan	-Frekwensi Pelaksanaan Kegiatan Keagamaan di Kecamatan dan Kelurahan	1 Kali	1 Kali	1 Kali	54,280,115	57,935,465	51,435,465	
<b>TOTAL</b>									<b>445,193,557</b>	<b>390,549,607</b>	<b>390,549,337</b>	

Kota Gorontalo ,.....

Mengetahui,

Kepala Badan Perencanaan, Penelitian dan Pengembangan Daerah

Lurah Pilolodaa

Hj. Meidy N. Silangen, S.Pi, M.Si

NIP. 197105092000032006

WARNI PANU, S.AP

NIP. 197106161993032004



**RINCIAN PERUBAHAN PROGRAM, KEGIATAN, SUB KEGIATAN, TARGET DAN PAGU PADA RENCANA KERJA PEMERINTAH DAERAH (RKPD) PERUBAHAN TAHUN 2022**

Unit Organisasi : 7.01.0.00.0.00.02.0000 Kecamatan Kota Barat

Sub Unit Organisasi : 7.01.0.00.0.00.02.0004 Kelurahan Buliide

No	Urusan	Program/ Kegiatan/ Sub Kegiatan		Indikator Program/ Kegiatan/ Sub Kegiatan		Target			Pagu			Keterangan
		Semula	Menjadi	Semula	Menjadi	RKPD 2022	APBD 2022	RKPD 2022 Perubahan	RKPD 2022	APBD 2022	RKPD 2022 Perubahan	
	<b>KECAMATAN</b>	<b>PROGRAM PENUNJANG URUSAN PEMERINTAHAN DAERAH KABUPATEN/KOTA</b>	<b>PROGRAM PENUNJANG URUSAN PEMERINTAHAN DAERAH KABUPATEN/KOTA</b>	Persen	Persen	100 0	100 0	100 0	<b>188,109,700</b>	<b>151,180,400</b>	<b>158,542,340</b>	
		<b>Administrasi Keuangan Perangkat Daerah</b>	<b>Administrasi Keuangan Perangkat Daerah</b>	Persen	Persen	100	100	100	<b>6,000,000</b>	<b>6,000,000</b>	<b>7,140,000</b>	
		Pelaksanaan Penatausahaan dan Pengujian/Verifikasi Keuangan SKPD	Pelaksanaan Penatausahaan dan Pengujian/Verifikasi Keuangan SKPD	Jumlah Peserta BimtekFrekwensi Pelaksanaan Penatausahaan dan Pengujian/Verifikasi Keuangan SKPD	Jumlah Peserta BimtekFrekwensi Pelaksanaan Penatausahaan dan Pengujian/Verifikasi Keuangan SKPD	12 Kali	12 Kali	12 Kali	6,000,000	6,000,000	7,140,000	
		<b>Administrasi Barang Milik Daerah pada Perangkat Daerah</b>	<b>Administrasi Barang Milik Daerah pada Perangkat Daerah</b>	Dokumen	Dokumen	12	12	12	<b>3,600,000</b>	<b>3,600,000</b>	<b>3,600,000</b>	
		Penatausahaan Barang Milik Daerah pada SKPD	Penatausahaan Barang Milik Daerah pada SKPD	Jumlah Dokumen Penatausahaan Barang Milik Daerah (RKBU & RKPBU Induk & Perubahan, serta 12 Laporan Hasil Rekonsiliasi AT Bulanan)	Jumlah Dokumen Penatausahaan Barang Milik Daerah (RKBU & RKPBU Induk & Perubahan, serta 12 Laporan Hasil Rekonsiliasi AT Bulanan)	13 Dokumen	13 Dokumen	13 Dokumen	3,600,000	3,600,000	3,600,000	
		<b>Administrasi Kepegawaian Perangkat Daerah</b>	<b>Administrasi Kepegawaian Perangkat Daerah</b>						<b>0</b>	<b>11,356,000</b>	<b>11,356,000</b>	
		Bimbingan Teknis Implementasi Peraturan Perundang-Undangan	Bimbingan Teknis Implementasi Peraturan Perundang-Undangan	Jumlah Peserta Bimtek	Jumlah Peserta Bimtek	4 Orang	4 Orang	4 Orang	0	11,356,000	11,356,000	
		<b>Administrasi Umum Perangkat Daerah</b>	<b>Administrasi Umum Perangkat Daerah</b>	Persen	Persen	100	100	100	<b>33,454,400</b>	<b>30,523,700</b>	<b>35,909,900</b>	
		Penyediaan Komponen Instalasi Listrik/Penerangan Bangunan Kantor	Penyediaan Komponen Instalasi Listrik/Penerangan Bangunan Kantor	Frekuensi Penyediaan Koponen Instalasi Listrik	Frekuensi Penyediaan Koponen Instalasi Listrik	12 Kali	12 Kali	12 Kali	1,424,800	989,800	989,800	
		Penyediaan Peralatan dan Perlengkapan Kantor	Penyediaan Peralatan dan Perlengkapan Kantor	Frekwensi Penyediaan Bahan Logistik Kantor (Penyediaan ATK, Bahan Pembersih Kantor serta Makan Minum Rapat)	Frekwensi Penyediaan Bahan Logistik Kantor (Penyediaan ATK, Bahan Pembersih Kantor serta Makan Minum Rapat)	12 Kali	12 Kali	12 Kali	5,664,400	5,000,400	5,860,600	
		Penyediaan Bahan Logistik Kantor	Penyediaan Bahan Logistik Kantor	Frekwensi Penyediaan Bahan Logistik Kantor (Penyediaan ATK, Bahan Pembersih Kantor serta Makan Minum Rapat)	Frekwensi Penyediaan Bahan Logistik Kantor (Penyediaan ATK, Bahan Pembersih Kantor serta Makan Minum Rapat)	12 Kali	12 Kali	12 Kali	3,751,200	3,000,000	3,000,000	
		Penyediaan Barang Cetak dan Penggandaan	Penyediaan Barang Cetak dan Penggandaan	Frekwensi Penyediaan Barang Cetak dan Penggandaan	Frekwensi Penyediaan Barang Cetak dan Penggandaan	12 Kali	12 Kali	12 Kali	2,700,000	2,499,500	2,499,500	
		Fasilitasi Kunjungan Tamu	Fasilitasi Kunjungan Tamu	Frekwensi Penyediaan Kebutuhan Kunjungan Tamu	Frekwensi Penyediaan Kebutuhan Kunjungan Tamu	12 Kali	12 Kali	12 Kali	1,980,000	2,000,000	2,000,000	
		Penyelenggaraan Rapat Koordinasi dan Konsultasi SKPD	Penyelenggaraan Rapat Koordinasi dan Konsultasi SKPD	Frekwensi Rapat Koordinasi dan Konsultasi	Frekwensi Rapat Koordinasi dan Konsultasi	38 Kali	38 Kali	38 Kali	17,934,000	17,034,000	21,560,000	
		<b>Penyediaan Jasa Penunjang Urusan Pemerintahan Daerah</b>	<b>Penyediaan Jasa Penunjang Urusan Pemerintahan Daerah</b>	Persen	Persen	100	100	100	<b>141,990,300</b>	<b>96,290,300</b>	<b>95,341,000</b>	

**RINCIAN PERUBAHAN PROGRAM, KEGIATAN, SUB KEGIATAN, TARGET DAN PAGU PADA RENCANA KERJA PEMERINTAH DAERAH (RKPD) PERUBAHAN  
TAHUN 2022**

Unit Organisasi : 7.01.0.00.0.00.02.0000 Kecamatan Kota Barat

Sub Unit Organisasi : 7.01.0.00.0.00.02.0004 Kelurahan Buliide

No	Urusan	Program/ Kegiatan/ Sub Kegiatan		Indikator Program/ Kegiatan/ Sub Kegiatan		Target			Pagu			Keterangan
		Semula	Menjadi	Semula	Menjadi	RKPD 2022	APBD 2022	RKPD 2022 Perubahan	RKPD 2022	APBD 2022	RKPD 2022 Perubahan	
		Penyediaan Jasa Surat Menyurat	Penyediaan Jasa Surat Menyurat	Jumlah Jasa Surat Masuk & Keluar dan Biaya Materai	Jumlah Jasa Surat Masuk & Keluar dan Biaya Materai	50 surat	50 surat	50 surat	600,000	500,000	500,000	
		Penyediaan Jasa Komunikasi, Sumber Daya Air dan Listrik	Penyediaan Jasa Komunikasi, Sumber Daya Air dan Listrik	Jumlah Penyediaan Jasa Komunikasi, Sumber Daya Air dan Listrik	Jumlah Penyediaan Jasa Komunikasi, Sumber Daya Air dan Listrik	12 Kali	12 Kali	12 Kali	13,390,300	13,390,300	12,441,000	
		Penyediaan Jasa Pelayanan Umum Kantor	Penyediaan Jasa Pelayanan Umum Kantor	Frekwensi Pembayaran Penyediaan Jasa Pelayanan Umum Kantor (Jasa RT/ RW, Jasa Kader dan 95 Orang TPKD)	Frekwensi Pembayaran Penyediaan Jasa Pelayanan Umum Kantor (Jasa RT/ RW, Jasa Kader dan 95 Orang TPKD)	12 Kali	12 Kali	12 Kali	128,000,000	82,400,000	82,400,000	
		<b>Pemeliharaan Barang Milik Daerah Penunjang Urusan Pemerintahan Daerah</b>	<b>Pemeliharaan Barang Milik Daerah Penunjang Urusan Pemerintahan Daerah</b>	Persen	Persen	100	100	100	<b>3,065,000</b>	<b>3,410,400</b>	<b>5,195,440</b>	
		Penyediaan Jasa Pemeliharaan, Biaya Pemeliharaan dan Pajak Kendaraan Perorangan Dinas atau Kendaraan Dinas Jabatan	Penyediaan Jasa Pemeliharaan, Biaya Pemeliharaan dan Pajak Kendaraan Perorangan Dinas atau Kendaraan Dinas Jabatan	Frekwensi Pembayaran Biaya Pemeliharaan dan Pajak Kendaraan Perorangan Dinas atau Kendaraan Dinas Jabatan	Frekwensi Pembayaran Biaya Pemeliharaan dan Pajak Kendaraan Perorangan Dinas atau Kendaraan Dinas Jabatan	12 kali	12 kali	12 kali	1,035,000	1,380,400	2,435,440	
		Pemeliharaan Peralatan dan Mesin Lainnya	Pemeliharaan Peralatan dan Mesin Lainnya	Frekwensi Pemeliharaan Peralatan dan Mesin Lainnya	Frekwensi Pemeliharaan Peralatan dan Mesin Lainnya	12 Kali	12 Kali	12 Kali	2,030,000	2,030,000	2,760,000	
		<b>PROGRAM PENYELENGGARAAN PEMERINTAHAN DAN PELAYANAN PUBLIK</b>	<b>PROGRAM PENYELENGGARAAN PEMERINTAHAN DAN PELAYANAN PUBLIK</b>	Persen	Persen	95 0	95 0	95 0	<b>32,440,755</b>	<b>34,902,370</b>	<b>33,885,800</b>	
		<b>Koordinasi Penyelenggaraan Kegiatan Pemerintahan di Tingkat Kecamatan</b>	<b>Koordinasi Penyelenggaraan Kegiatan Pemerintahan di Tingkat Kecamatan</b>	Persen	Persen	95	95	95	<b>4,560,000</b>	<b>1,140,000</b>	<b>1,140,000</b>	
		Koordinasi/Sinergi Perencanaan dan Pelaksanaan Kegiatan Pemerintahan dengan Perangkat Daerah dan Instansi Vertikal Terkait	Koordinasi/Sinergi Perencanaan dan Pelaksanaan Kegiatan Pemerintahan dengan Perangkat Daerah dan Instansi Vertikal Terkait	Jumlah Laporan Perencanaan dan Pelaksanaan Kegiatan Pemerintahan dengan Perangkat Daerah dan Instansi Vertikal Terkait	Jumlah Laporan Perencanaan dan Pelaksanaan Kegiatan Pemerintahan dengan Perangkat Daerah dan Instansi Vertikal Terkait	12 Laporan	12 Laporan	12 Laporan	4,560,000	1,140,000	1,140,000	
		<b>Pelaksanaan Urusan Pemerintahan yang Dilimpahkan kepada Camat</b>	<b>Pelaksanaan Urusan Pemerintahan yang Dilimpahkan kepada Camat</b>	Urusan	Urusan	2	2	2	<b>27,880,755</b>	<b>33,762,370</b>	<b>32,745,800</b>	
		Pelaksanaan Urusan Pemerintahan yang terkait dengan Kewenangan Lain yang Dilimpahkan	Pelaksanaan Urusan Pemerintahan yang terkait dengan Kewenangan Lain yang Dilimpahkan	"Jumlah penyelenggaraan urusan pemerintahan yang di limpahkan (Karang Taruna dan PKK)	"Jumlah penyelenggaraan urusan pemerintahan yang di limpahkan (Karang Taruna dan PKK)	2 Urusan	2 Urusan	2 Urusan	27,880,755	33,762,370	32,745,800	
		<b>PROGRAM PEMBERDAYAAN MASYARAKAT DESA DAN KELURAHAN</b>	<b>PROGRAM PEMBERDAYAAN MASYARAKAT DESA DAN KELURAHAN</b>	Persen	Persen	10 0	10 0	10 0	<b>117,792,000</b>	<b>121,171,800</b>	<b>121,171,800</b>	
		<b>Kegiatan Pemberdayaan Kelurahan</b>	<b>Kegiatan Pemberdayaan Kelurahan</b>	Persen	Persen	10	10	10	<b>107,280,000</b>	<b>106,920,000</b>	<b>106,920,000</b>	

**RINCIAN PERUBAHAN PROGRAM, KEGIATAN, SUB KEGIATAN, TARGET DAN PAGU PADA RENCANA KERJA PEMERINTAH DAERAH (RKPD) PERUBAHAN  
TAHUN 2022**

Unit Organisasi : 7.01.0.00.0.00.02.0000 Kecamatan Kota Barat

Sub Unit Organisasi : 7.01.0.00.0.00.02.0004 Kelurahan Buliide

No	Urusan	Program/ Kegiatan/ Sub Kegiatan		Indikator Program/ Kegiatan/ Sub Kegiatan		Target			Pagu			Keterangan
		Semula	Menjadi	Semula	Menjadi	RKPD 2022	APBD 2022	RKPD 2022 Perubahan	RKPD 2022	APBD 2022	RKPD 2022 Perubahan	
		Peningkatan Partisipasi Masyarakat dalam Forum Musyawarah Perencanaan Pembangunan di Kelurahan	Peningkatan Partisipasi Masyarakat dalam Forum Musyawarah Perencanaan Pembangunan di Kelurahan	Jumlah masyarakat yang berpartisipasi dalam kegiatan rembug warga dan forum musrenbang kelurahan dan kecamatan	Jumlah masyarakat yang berpartisipasi dalam kegiatan rembug warga dan forum musrenbang kelurahan dan kecamatan	450 Orang	450 Orang	450 Orang	7,280,000	6,920,000	6,920,000	
		Pembangunan Sarana dan Prasarana Kelurahan	Pembangunan Sarana dan Prasarana Kelurahan	Jumlah kegiatan pembangunan Sarana dan Prasarana Kelurahan	Jumlah kegiatan pembangunan Sarana dan Prasarana Kelurahan	26 Kegiatan	26 Kegiatan	26 Kegiatan	100,000,000	100,000,000	100,000,000	
		Pemberdayaan Masyarakat di Kelurahan	Pemberdayaan Masyarakat di Kelurahan			12	12	12	0	0	0	
		<b>Pemberdayaan Lembaga Masyarakat Tingkat Kecamatan</b>	<b>Pemberdayaan Lembaga Masyarakat Tingkat Kecamatan</b>	Kegiatan	Kegiatan	3	3	3	<b>10,512,000</b>	<b>14,251,800</b>	<b>14,251,800</b>	
		Penyelenggaraan Lembaga Masyarakat	Penyelenggaraan Lembaga Masyarakat	Jumlah Kegiatan Fasilitas kepada Lembaga Pemberdayaan Masyarakat	Jumlah Kegiatan Fasilitas kepada Lembaga Pemberdayaan Masyarakat	3 Kegiatan	3 Kegiatan	3 Kegiatan	10,512,000	14,251,800	14,251,800	
		<b>PROGRAM KOORDINASI KETENTRAMAN DAN KETERTIBAN UMUM</b>	<b>PROGRAM KOORDINASI KETENTRAMAN DAN KETERTIBAN UMUM</b>	Kali	Kali	12 0	12 0	12 0	<b>16,440,000</b>	<b>16,440,000</b>	<b>16,440,000</b>	
		<b>Koordinasi Penerapan dan Penegakan Peraturan Daerah dan Peraturan Kepala Daerah</b>	<b>Koordinasi Penerapan dan Penegakan Peraturan Daerah dan Peraturan Kepala Daerah</b>	Kali	Kali	12	12	12	<b>16,440,000</b>	<b>16,440,000</b>	<b>16,440,000</b>	
		Koordinasi/Sinergi Dengan Perangkat Daerah yang Tugas dan Fungsinya di Bidang Penegakan Peraturan Perundang-Undangan dan/atau Kepolisian Negara Republik Indonesia	Koordinasi/Sinergi Dengan Perangkat Daerah yang Tugas dan Fungsinya di Bidang Penegakan Peraturan Perundang-Undangan dan/atau Kepolisian Negara Republik Indonesia	Frekwensi Koordinasi/sinergi dengan SATPOL, Babinsa/Babinkamtibmas kelurahan/kecamatan dalam penyebaran informasi dan Penegakan Kebijakan PERDA /PERKADA	Frekwensi Koordinasi/sinergi dengan SATPOL, Babinsa/Babinkamtibmas kelurahan/kecamatan dalam penyebaran informasi dan Penegakan Kebijakan PERDA /PERKADA	12 Bulan	12 Bulan	12 Bulan	16,440,000	16,440,000	16,440,000	
		<b>PROGRAM PENYELENGGARAAN URUSAN PEMERINTAHAN UMUM</b>	<b>PROGRAM PENYELENGGARAAN URUSAN PEMERINTAHAN UMUM</b>	0 Even Urusan	0 Even Urusan	2 0 3 0 2 0	2 0 3 0 2 0	2 0 3 0 2 0	<b>129,057,965</b>	<b>134,135,465</b>	<b>127,800,000</b>	
		<b>Penyelenggaraan Urusan Pemerintahan Umum sesuai Penugasan Kepala Daerah</b>	<b>Penyelenggaraan Urusan Pemerintahan Umum sesuai Penugasan Kepala Daerah</b>	Even Urusan	Even Urusan	3 2	3 2	3 2	<b>129,057,965</b>	<b>134,135,465</b>	<b>127,800,000</b>	
		Pelaksanaan semua Urusan Pemerintahan yang bukan merupakan Kewenangan Daerah dan tidak dilaksanakan oleh Instansi Vertikal	Pelaksanaan semua Urusan Pemerintahan yang bukan merupakan Kewenangan Daerah dan tidak dilaksanakan oleh Instansi Vertikal	Frekwensi Pelaksanaan Kegiatan Keagamaan di Kecamatan dan Kelurahan	Frekwensi Pelaksanaan Kegiatan Keagamaan di Kecamatan dan Kelurahan	1 Kali	1 Kali	1 Kali	129,057,965	134,135,465	127,800,000	
<b>TOTAL</b>									<b>483,840,420</b>	<b>457,830,035</b>	<b>457,839,940</b>	

Kota Gorontalo ,.....

Mengetahui,

Kepala Badan Perencanaan, Penelitian dan Pengembangan Daerah

Lurah Buliide

Hj. Meidy N. Silangen, S.Pi, M.Si  
NIP. 197105092000032006

NURDIN KALUKU  
NIP. 196405041987121004

**RINCIAN PERUBAHAN PROGRAM, KEGIATAN, SUB KEGIATAN, TARGET DAN PAGU PADA RENCANA KERJA PEMERINTAH DAERAH (RKPD) PERUBAHAN  
TAHUN 2022**

Unit Organisasi : 7.01.0.00.0.00.02.0000 Kecamatan Kota Barat

Sub Unit Organisasi : 7.01.0.00.0.00.02.0005 Kelurahan Tenilo

No	Urusan	Program/ Kegiatan/ Sub Kegiatan		Indikator Program/ Kegiatan/ Sub Kegiatan		Target			Pagu			Keterangan
		Semula	Menjadi	Semula	Menjadi	RKPD 2022	APBD 2022	RKPD 2022 Perubahan	RKPD 2022	APBD 2022	RKPD 2022 Perubahan	
	<b>KECAMATAN</b>	<b>PROGRAM PENUNJANG URUSAN PEMERINTAHAN DAERAH KABUPATEN/KOTA</b>	<b>PROGRAM PENUNJANG URUSAN PEMERINTAHAN DAERAH KABUPATEN/KOTA</b>	Persen	Persen	100 0	100 0	100 0	<b>215,487,500</b>	<b>149,610,200</b>	<b>156,767,400</b>	
		<b>Administrasi Keuangan Perangkat Daerah</b>	<b>Administrasi Keuangan Perangkat Daerah</b>	Persen	Persen	100	100	100	<b>6,000,000</b>	<b>6,000,000</b>	<b>4,830,000</b>	
		Pelaksanaan Penatausahaan dan Pengujian/Verifikasi Keuangan SKPD	Pelaksanaan Penatausahaan dan Pengujian/Verifikasi Keuangan SKPD	Frekwensi Pelaksanaan Penatausahaan dan Pengujian/Verifikasi Keuangan SKPD	Frekwensi Pelaksanaan Penatausahaan dan Pengujian/Verifikasi Keuangan SKPD	12 bulan	12 bulan	12 bulan	6,000,000	6,000,000	4,830,000	
		<b>Administrasi Barang Milik Daerah pada Perangkat Daerah</b>	<b>Administrasi Barang Milik Daerah pada Perangkat Daerah</b>	Dokumen	Dokumen	12	12	12	<b>3,600,000</b>	<b>3,600,000</b>	<b>3,600,000</b>	
		Penatausahaan Barang Milik Daerah pada SKPD	Penatausahaan Barang Milik Daerah pada SKPD	Jumlah Dokumen Penatausahaan Barang Milik Daerah (RKBU & RKPBU Induk & Perubahan, serta 12 Laporan Hasil Rekonsiliasi AT Bulanan)	Jumlah Dokumen Penatausahaan Barang Milik Daerah (RKBU & RKPBU Induk & Perubahan, serta 12 Laporan Hasil Rekonsiliasi AT Bulanan)	13 Dokumen	13 Dokumen	13 Dokumen	3,600,000	3,600,000	3,600,000	
		<b>Administrasi Kepegawaian Perangkat Daerah</b>	<b>Administrasi Kepegawaian Perangkat Daerah</b>						<b>0</b>	<b>11,356,000</b>	<b>0</b>	
		Bimbingan Teknis Implementasi Peraturan Perundang-Undangan	Bimbingan Teknis Implementasi Peraturan Perundang-Undangan	Jumlah Peserta Bimtek	Jumlah Peserta Bimtek	4 Orang	4 Orang	4 Orang	0	11,356,000	0	
		<b>Administrasi Umum Perangkat Daerah</b>	<b>Administrasi Umum Perangkat Daerah</b>	Persen	Persen	100	100	100	<b>64,477,100</b>	<b>31,408,600</b>	<b>48,011,800</b>	
		Penyediaan Komponen Instalasi Listrik/Penerangan Bangunan Kantor	Penyediaan Komponen Instalasi Listrik/Penerangan Bangunan Kantor	Frekuensi Penyediaan Koponen Instalasi Listrik	Frekuensi Penyediaan Koponen Instalasi Listrik	12 bulan	12 bulan	12 bulan	1,110,000	775,800	775,800	
		Penyediaan Peralatan dan Perlengkapan Kantor	Penyediaan Peralatan dan Perlengkapan Kantor	Frekwensi Penyediaan Bahan Logistik Kantor (Penyediaan ATK, Bahan Pembersih Kantor serta Makan Minum Rapat)	Frekwensi Penyediaan Bahan Logistik Kantor (Penyediaan ATK, Bahan Pembersih Kantor serta Makan Minum Rapat)	12 Kali	12 Kali	12 Kali	3,742,600	4,997,000	7,548,400	
		Penyediaan Bahan Logistik Kantor	Penyediaan Bahan Logistik Kantor	Frekwensi Penyediaan Bahan Logistik Kantor (Penyediaan ATK, Bahan Pembersih Kantor serta Makan Minum Rapat)	Frekwensi Penyediaan Bahan Logistik Kantor (Penyediaan ATK, Bahan Pembersih Kantor serta Makan Minum Rapat)	12 Kali	12 Kali	12 Kali	3,742,500	4,099,800	4,427,600	
		Penyediaan Barang Cetak dan Penggandaan	Penyediaan Barang Cetak dan Penggandaan	Frekwensi Penyediaan Barang Cetak dan Penggandaan	Frekwensi Penyediaan Barang Cetak dan Penggandaan	12 Kali	12 Kali	12 Kali	4,500,000	2,502,000	3,570,000	
		Fasilitasi Kunjungan Tamu	Fasilitasi Kunjungan Tamu	Frekwensi Penyediaan Kebutuhan Kunjungan Tamu	Frekwensi Penyediaan Kebutuhan Kunjungan Tamu	12 Kali	12 Kali	12 Kali	1,910,000	2,000,000	3,300,000	
		Penyelenggaraan Rapat Koordinasi dan Konsultasi SKPD	Penyelenggaraan Rapat Koordinasi dan Konsultasi SKPD	Frekwensi Rapat Koordinasi dan Konsultasi	Frekwensi Rapat Koordinasi dan Konsultasi	38 Kali	38 Kali	38 Kali	49,472,000	17,034,000	28,390,000	
		<b>Penyediaan Jasa Penunjang Urusan Pemerintahan Daerah</b>	<b>Penyediaan Jasa Penunjang Urusan Pemerintahan Daerah</b>	Persen	Persen	100	100	100	<b>138,000,000</b>	<b>93,081,600</b>	<b>92,631,600</b>	
		Penyediaan Jasa Surat Menyurat	Penyediaan Jasa Surat Menyurat	Jumlah Jasa Surat Masuk & Keluar dan Biaya Materai	Jumlah Jasa Surat Masuk & Keluar dan Biaya Materai	25 surat	25 surat	25 surat	600,000	250,000	250,000	

**RINCIAN PERUBAHAN PROGRAM, KEGIATAN, SUB KEGIATAN, TARGET DAN PAGU PADA RENCANA KERJA PEMERINTAH DAERAH (RKPD) PERUBAHAN  
TAHUN 2022**

Unit Organisasi : 7.01.0.00.0.00.02.0000 Kecamatan Kota Barat

Sub Unit Organisasi : 7.01.0.00.0.00.02.0005 Kelurahan Tenilo

No	Urusan	Program/ Kegiatan/ Sub Kegiatan		Indikator Program/ Kegiatan/ Sub Kegiatan		Target			Pagu			Keterangan
		Semula	Menjadi	Semula	Menjadi	RKPD 2022	APBD 2022	RKPD 2022 Perubahan	RKPD 2022	APBD 2022	RKPD 2022 Perubahan	
		Penyediaan Jasa Komunikasi, Sumber Daya Air dan Listrik	Penyediaan Jasa Komunikasi, Sumber Daya Air dan Listrik	Jumlah Penyediaan Jasa Komunikasi, Sumber Daya Air dan Listrik	Jumlah Penyediaan Jasa Komunikasi, Sumber Daya Air dan Listrik	12 bulan	12 bulan	12 bulan	0	10,431,600	10,431,600	
		Penyediaan Jasa Pelayanan Umum Kantor	Penyediaan Jasa Pelayanan Umum Kantor	Frekwensi Pembayaran Penyediaan Jasa Pelayanan Umum Kantor (Jasa RT/ RW, Jasa Kader dan 95 Orang TPKD)	Frekwensi Pembayaran Penyediaan Jasa Pelayanan Umum Kantor (Jasa RT/ RW, Jasa Kader dan 95 Orang TPKD)	12 bulan	12 bulan	12 bulan	137,400,000	82,400,000	81,950,000	
		<b>Pemeliharaan Barang Milik Daerah Penunjang Urusan Pemerintahan Daerah</b>	<b>Pemeliharaan Barang Milik Daerah Penunjang Urusan Pemerintahan Daerah</b>	Persen	Persen	100	100	100	<b>3,410,400</b>	<b>4,164,000</b>	<b>7,694,000</b>	
		Penyediaan Jasa Pemeliharaan, Biaya Pemeliharaan dan Pajak Kendaraan Perorangan Dinas atau Kendaraan Dinas Jabatan	Penyediaan Jasa Pemeliharaan, Biaya Pemeliharaan dan Pajak Kendaraan Perorangan Dinas atau Kendaraan Dinas Jabatan	Frekwensi Pembayaran Biaya Pemeliharaan dan Pajak Kendaraan Perorangan Dinas atau Kendaraan Dinas Jabatan	Frekwensi Pembayaran Biaya Pemeliharaan dan Pajak Kendaraan Perorangan Dinas atau Kendaraan Dinas Jabatan	12 Kali	12 Kali	12 Kali	1,380,400	2,134,000	2,134,000	
		Pemeliharaan Peralatan dan Mesin Lainnya	Pemeliharaan Peralatan dan Mesin Lainnya	Frekwensi Pemeliharaan Peralatan dan Mesin Lainnya	Frekwensi Pemeliharaan Peralatan dan Mesin Lainnya	12 Kali	12 Kali	12 Kali	2,030,000	2,030,000	5,560,000	
		<b>PROGRAM PENYELENGGARAAN PEMERINTAHAN DAN PELAYANAN PUBLIK</b>	<b>PROGRAM PENYELENGGARAAN PEMERINTAHAN DAN PELAYANAN PUBLIK</b>	Persen	Persen	95 0	95 0	95 0	<b>30,550,670</b>	<b>35,864,670</b>	<b>36,426,200</b>	
		<b>Koordinasi Penyelenggaraan Kegiatan Pemerintahan di Tingkat Kecamatan</b>	<b>Koordinasi Penyelenggaraan Kegiatan Pemerintahan di Tingkat Kecamatan</b>	Persen	Persen	95	95	95	<b>3,420,000</b>	<b>570,000</b>	<b>1,140,000</b>	
		Koordinasi/Sinergi Perencanaan dan Pelaksanaan Kegiatan Pemerintahan dengan Perangkat Daerah dan Instansi Vertikal Terkait	Koordinasi/Sinergi Perencanaan dan Pelaksanaan Kegiatan Pemerintahan dengan Perangkat Daerah dan Instansi Vertikal Terkait	Jumlah Laporan Perencanaan dan Pelaksanaan Kegiatan Pemerintahan dengan Perangkat Daerah dan Instansi Vertikal Terkait	Jumlah Laporan Perencanaan dan Pelaksanaan Kegiatan Pemerintahan dengan Perangkat Daerah dan Instansi Vertikal Terkait	12 laporan	12 laporan	12 laporan	3,420,000	570,000	1,140,000	
		<b>Pelaksanaan Urusan Pemerintahan yang Dilimpahkan kepada Camat</b>	<b>Pelaksanaan Urusan Pemerintahan yang Dilimpahkan kepada Camat</b>	Urusan	Urusan	2	2	2	<b>27,130,670</b>	<b>35,294,670</b>	<b>35,286,200</b>	
		Pelaksanaan Urusan Pemerintahan yang terkait dengan Kewenangan Lain yang Dilimpahkan	Pelaksanaan Urusan Pemerintahan yang terkait dengan Kewenangan Lain yang Dilimpahkan	Frekwensi Pelaksanaan Kegiatan Keagamaan di Kecamatan dan Kelurahan	Frekwensi Pelaksanaan Kegiatan Keagamaan di Kecamatan dan Kelurahan	1 Kali	1 Kali	1 Kali	27,130,670	35,294,670	35,286,200	
		<b>PROGRAM PEMBERDAYAAN MASYARAKAT DESA DAN KELURAHAN</b>	<b>PROGRAM PEMBERDAYAAN MASYARAKAT DESA DAN KELURAHAN</b>	Persen	Persen	10 0	10 0	10 0	<b>121,192,000</b>	<b>120,601,800</b>	<b>120,601,800</b>	
		<b>Kegiatan Pemberdayaan Kelurahan</b>	<b>Kegiatan Pemberdayaan Kelurahan</b>	Persen	Persen	10	10	10	<b>107,610,000</b>	<b>106,350,000</b>	<b>106,350,000</b>	
		Peningkatan Partisipasi Masyarakat dalam Forum Musyawarah Perencanaan Pembangunan di Kelurahan	Peningkatan Partisipasi Masyarakat dalam Forum Musyawarah Perencanaan Pembangunan di Kelurahan	Jumlah masyarakat yang berpartisipasi dalam kegiatan rembuk warga dan forum musrenbang kelurahan dan kecamatan	Jumlah masyarakat yang berpartisipasi dalam kegiatan rembuk warga dan forum musrenbang kelurahan dan kecamatan	450 Orang	450 Orang	450 Orang	7,610,000	6,350,000	6,350,000	



**RINCIAN PERUBAHAN PROGRAM, KEGIATAN, SUB KEGIATAN, TARGET DAN PAGU PADA RENCANA KERJA PEMERINTAH DAERAH (RKPD) PERUBAHAN TAHUN 2022**

Unit Organisasi : 7.01.0.00.0.00.02.0000 Kecamatan Kota Barat

Sub Unit Organisasi : 7.01.0.00.0.00.02.0005 Kelurahan Tenilo

No	Urusan	Program/ Kegiatan/ Sub Kegiatan		Indikator Program/ Kegiatan/ Sub Kegiatan		Target			Pagu			Keterangan
		Semula	Menjadi	Semula	Menjadi	RKPD 2022	APBD 2022	RKPD 2022 Perubahan	RKPD 2022	APBD 2022	RKPD 2022 Perubahan	
		Pembangunan Sarana dan Prasarana Kelurahan	Pembangunan Sarana dan Prasarana Kelurahan	Jumlah kegiatan pembangunan Sarana dan Prasarana Kelurahan	Jumlah kegiatan pembangunan Sarana dan Prasarana Kelurahan	26 Kegiatan	26 Kegiatan	26 Kegiatan	100,000,000	100,000,000	100,000,000	
		<b>Pemberdayaan Lembaga Masyarakat Tingkat Kecamatan</b>	<b>Pemberdayaan Lembaga Masyarakat Tingkat Kecamatan</b>	Kegiatan	Kegiatan	3	3	3	<b>13,582,000</b>	<b>14,251,800</b>	<b>14,251,800</b>	
		Penyelenggaraan Lembaga Masyarakat	Penyelenggaraan Lembaga Masyarakat	Jumlah Kegiatan Fasilitas kepada Lembaga Masyarakat	Jumlah Kegiatan Fasilitas kepada Lembaga Masyarakat	3 Kegiatan	3 Kegiatan	3 Kegiatan	13,582,000	14,251,800	14,251,800	
		<b>PROGRAM KOORDINASI KETENTRAMAN DAN KETERTIBAN UMUM</b>	<b>PROGRAM KOORDINASI KETENTRAMAN DAN KETERTIBAN UMUM</b>	Kali	Kali	12 0	12 0	12 0	<b>16,440,000</b>	<b>16,440,000</b>	<b>14,730,000</b>	
		<b>Koordinasi Penerapan dan Penegakan Qanun dan Peraturan Kepala Daerah</b>	<b>Koordinasi Penerapan dan Penegakan Qanun dan Peraturan Kepala Daerah</b>	Kali	Kali	12	12	12	<b>16,440,000</b>	<b>16,440,000</b>	<b>14,730,000</b>	
		Koordinasi/Sinergi dengan Perangkat Daerah yang Tugas dan Fungsinya di Bidang Penegakan Peraturan Perundang-Undangan dan/atau Kepolisian Negara Republik Indonesia	Koordinasi/Sinergi dengan Perangkat Daerah yang Tugas dan Fungsinya di Bidang Penegakan Peraturan Perundang-Undangan dan/atau Kepolisian Negara Republik Indonesia	Frekwensi Koordinasi/sinergi dengan SATPOL, Babinsa/Babinkamtibmas kelurahan/kecamatan dalam penyebaran informasi dan Penegakan Kebijakan PERDA /PERKADA	Frekwensi Koordinasi/sinergi dengan SATPOL, Babinsa/Babinkamtibmas kelurahan/kecamatan dalam penyebaran informasi dan Penegakan Kebijakan PERDA /PERKADA	12 bulan	12 bulan	12 bulan	16,440,000	16,440,000	14,730,000	
		<b>PROGRAM PENYELENGGARAAN URUSAN PEMERINTAHAN UMUM</b>	<b>PROGRAM PENYELENGGARAAN URUSAN PEMERINTAHAN UMUM</b>	Even	Even	3 0	3 0	3 0	<b>70,590,465</b>	<b>72,935,465</b>	<b>66,935,465</b>	
		<b>Penyelenggaraan Urusan Pemerintahan Umum sesuai Penugasan Kepala Daerah</b>	<b>Penyelenggaraan Urusan Pemerintahan Umum sesuai Penugasan Kepala Daerah</b>	Even	Even	3	3	3	<b>70,590,465</b>	<b>72,935,465</b>	<b>66,935,465</b>	
		Pelaksanaan semua Urusan Pemerintahan yang bukan merupakan Kewenangan Daerah dan tidak dilaksanakan oleh Instansi Vertikal	Pelaksanaan semua Urusan Pemerintahan yang bukan merupakan Kewenangan Daerah dan tidak dilaksanakan oleh Instansi Vertikal	Frekwensi Pelaksanaan Kegiatan Keagamaan di Kecamatan dan Kelurahan	Frekwensi Pelaksanaan Kegiatan Keagamaan di Kecamatan dan Kelurahan	1 Kali	1 Kali	1 Kali	70,590,465	72,935,465	66,935,465	
<b>TOTAL</b>									<b>454,260,635</b>	<b>395,452,135</b>	<b>395,460,865</b>	

Kota Gorontalo ,.....

Mengetahui,  
Kepala Badan Perencanaan, Penelitian dan Pengembangan Daerah

Lurah Tenilo

Hj. Meidy N. Silangen, S.Pi, M.Si  
NIP. 197105092000032006

GAMARUDIN DAUD  
NIP. 196810131989031009



**RINCIAN PERUBAHAN PROGRAM, KEGIATAN, SUB KEGIATAN, TARGET DAN PAGU PADA RENCANA KERJA PEMERINTAH DAERAH (RKPD) PERUBAHAN  
TAHUN 2022**

Unit Organisasi : 7.01.0.00.0.00.02.0000 Kecamatan Kota Barat  
Sub Unit Organisasi : 7.01.0.00.0.00.02.0006 Kelurahan Molosipat W

No	Urusan	Program/ Kegiatan/ Sub Kegiatan		Indikator Program/ Kegiatan/ Sub Kegiatan		Target			Pagu			Keterangan
		Semula	Menjadi	Semula	Menjadi	RKPD 2022	APBD 2022	RKPD 2022 Perubahan	RKPD 2022	APBD 2022	RKPD 2022 Perubahan	
	<b>KECAMATAN</b>	<b>PROGRAM PENUNJANG URUSAN PEMERINTAHAN DAERAH KABUPATEN/KOTA</b>	<b>PROGRAM PENUNJANG URUSAN PEMERINTAHAN DAERAH KABUPATEN/KOTA</b>	Persen	Persen	100 0	100 0	100 0	<b>217,672,988</b>	<b>167,194,980</b>	<b>170,920,580</b>	
		<b>Administrasi Keuangan Perangkat Daerah</b>	<b>Administrasi Keuangan Perangkat Daerah</b>	Persen	Persen	100	100	100	<b>6,000,000</b>	<b>6,000,000</b>	<b>3,510,000</b>	
		Pelaksanaan Penatausahaan dan Pengujian/Verifikasi Keuangan SKPD	Pelaksanaan Penatausahaan dan Pengujian/Verifikasi Keuangan SKPD	Frekwensi Pelaksanaan Penatausahaan dan Pengujian/Verifikasi Keuangan SKPD	Frekwensi Pelaksanaan Penatausahaan dan Pengujian/Verifikasi Keuangan SKPD	12 kali	12 kali	12 kali	6,000,000	6,000,000	3,510,000	
		<b>Administrasi Barang Milik Daerah pada Perangkat Daerah</b>	<b>Administrasi Barang Milik Daerah pada Perangkat Daerah</b>	Dokumen	Dokumen	12	12	12	<b>3,600,000</b>	<b>3,600,000</b>	<b>3,600,000</b>	
		Penatausahaan Barang Milik Daerah pada SKPD	Penatausahaan Barang Milik Daerah pada SKPD	Jumlah Dokumen Penatausahaan Barang Milik Daerah (RKBU & RKPBU Induk & Perubahan, serta 12 Laporan Hasil Rekonsiliasi AT Bulanan)	Jumlah Dokumen Penatausahaan Barang Milik Daerah (RKBU & RKPBU Induk & Perubahan, serta 12 Laporan Hasil Rekonsiliasi AT Bulanan)	13 Dokumen	13 Dokumen	13 Dokumen	3,600,000	3,600,000	3,600,000	
		<b>Administrasi Kepegawaian Perangkat Daerah</b>	<b>Administrasi Kepegawaian Perangkat Daerah</b>						<b>0</b>	<b>0</b>	<b>0</b>	
		Bimbingan Teknis Implementasi Peraturan Perundang-Undangan	Bimbingan Teknis Implementasi Peraturan Perundang-Undangan	Bulan	Bulan	12	12	12	0	0	0	
		<b>Administrasi Umum Perangkat Daerah</b>	<b>Administrasi Umum Perangkat Daerah</b>	Persen	Persen	100	100	100	<b>39,364,300</b>	<b>39,662,100</b>	<b>45,127,700</b>	
		Penyediaan Komponen Instalasi Listrik/Penerangan Bangunan Kantor	Penyediaan Komponen Instalasi Listrik/Penerangan Bangunan Kantor	Frekuensi Penyediaan Koponen Instalasi Listrik	Frekuensi Penyediaan Koponen Instalasi Listrik	12 Kali	12 Kali	12 Kali	1,384,200	776,400	776,400	
		Penyediaan Peralatan dan Perlengkapan Kantor	Penyediaan Peralatan dan Perlengkapan Kantor	Frekwensi Penyediaan Barang Cetak dan Peggandaan	Frekwensi Penyediaan Barang Cetak dan Peggandaan	12 Kali	12 Kali	12 Kali	5,025,800	4,373,300	4,507,400	
		Penyediaan Bahan Logistik Kantor	Penyediaan Bahan Logistik Kantor	Frekwensi Penyediaan Bahan Logistik Kantor (Penyediaan ATK, Bahan Pembersih Kantor serta Makan Minum Rapat)	Frekwensi Penyediaan Bahan Logistik Kantor (Penyediaan ATK, Bahan Pembersih Kantor serta Makan Minum Rapat)	12 Kali	12 Kali	12 Kali	6,530,300	3,366,400	3,387,400	
		Penyediaan Barang Cetakan dan Peggandaan	Penyediaan Barang Cetakan dan Peggandaan	Frekwensi Penyediaan Barang Cetak dan Peggandaan	Frekwensi Penyediaan Barang Cetak dan Peggandaan	12 Kali	12 Kali	12 Kali	5,400,000	756,000	748,500	
		Fasilitasi Kunjungan Tamu	Fasilitasi Kunjungan Tamu	Frekwensi Penyediaan Kebutuhan Kunjungan Tamu	Frekwensi Penyediaan Kebutuhan Kunjungan Tamu	12 Kali	12 Kali	12 Kali	1,720,000	2,000,000	1,640,000	
		Penyelenggaraan Rapat Koordinasi dan Konsultasi SKPD	Penyelenggaraan Rapat Koordinasi dan Konsultasi SKPD	Frekwensi Rapat Koordinasi dan Konsultasi	Frekwensi Rapat Koordinasi dan Konsultasi	38 Kali	38 Kali	38 Kali	19,304,000	28,390,000	34,068,000	
		<b>Penyediaan Jasa Penunjang Urusan Pemerintahan Daerah</b>	<b>Penyediaan Jasa Penunjang Urusan Pemerintahan Daerah</b>	Persen	Persen	100	100	100	<b>164,544,688</b>	<b>113,768,880</b>	<b>114,518,880</b>	
		Penyediaan Jasa Surat Menyurat	Penyediaan Jasa Surat Menyurat	Jumlah Jasa Surat Masuk & Keluar dan Biaya Materai	Jumlah Jasa Surat Masuk & Keluar dan Biaya Materai	25 surat	25 surat	25 surat	1,000,000	250,000	0	

**RINCIAN PERUBAHAN PROGRAM, KEGIATAN, SUB KEGIATAN, TARGET DAN PAGU PADA RENCANA KERJA PEMERINTAH DAERAH (RKPD) PERUBAHAN  
TAHUN 2022**

Unit Organisasi : 7.01.0.00.0.00.02.0000 Kecamatan Kota Barat  
Sub Unit Organisasi : 7.01.0.00.0.00.02.0006 Kelurahan Molosipat W

No	Urusan	Program/ Kegiatan/ Sub Kegiatan		Indikator Program/ Kegiatan/ Sub Kegiatan		Target			Pagu			Keterangan
		Semula	Menjadi	Semula	Menjadi	RKPD 2022	APBD 2022	RKPD 2022 Perubahan	RKPD 2022	APBD 2022	RKPD 2022 Perubahan	
		Penyediaan Jasa Komunikasi, Sumber Daya Air dan Listrik	Penyediaan Jasa Komunikasi, Sumber Daya Air dan Listrik	Jumlah Penyediaan Jasa Komunikasi, Sumber Daya Air dan Listrik	Jumlah Penyediaan Jasa Komunikasi, Sumber Daya Air dan Listrik	12 bulan	12 bulan	12 bulan	8,144,688	22,418,880	22,418,880	
		Penyediaan Jasa Pelayanan Umum Kantor	Penyediaan Jasa Pelayanan Umum Kantor	Frekwensi Pembayaran Penyediaan Jasa Pelayanan Umum Kantor (Jasa RT/ RW, Jasa Kader dan 95 Orang TPKD)	Frekwensi Pembayaran Penyediaan Jasa Pelayanan Umum Kantor (Jasa RT/ RW, Jasa Kader dan 95 Orang TPKD)	12 bulan	12 bulan	12 bulan	155,400,000	91,100,000	92,100,000	
		<b>Pemeliharaan Barang Milik Daerah Penunjang Urusan Pemerintahan Daerah</b>	<b>Pemeliharaan Barang Milik Daerah Penunjang Urusan Pemerintahan Daerah</b>	Persen	Persen	100	100	100	<b>4,164,000</b>	<b>4,164,000</b>	<b>4,164,000</b>	
		Penyediaan Jasa Pemeliharaan, Biaya Pemeliharaan dan Pajak Kendaraan Perorangan Dinas atau Kendaraan Dinas Jabatan	Penyediaan Jasa Pemeliharaan, Biaya Pemeliharaan dan Pajak Kendaraan Perorangan Dinas atau Kendaraan Dinas Jabatan	Frekwensi Pembayaran Biaya Pemeliharaan dan Pajak Kendaraan Perorangan Dinas atau Kendaraan Dinas Jabatan	Frekwensi Pembayaran Biaya Pemeliharaan dan Pajak Kendaraan Perorangan Dinas atau Kendaraan Dinas Jabatan	12 Kali	12 Kali	12 Kali	2,134,000	2,134,000	2,134,000	
		Pemeliharaan Peralatan dan Mesin Lainnya	Pemeliharaan Peralatan dan Mesin Lainnya	Frekwensi Penyediaan Barang Cetak dan Penggandaan	Frekwensi Penyediaan Barang Cetak dan Penggandaan	12 kali	12 kali	12 kali	2,030,000	2,030,000	2,030,000	
		<b>PROGRAM PENYELENGGARAAN PEMERINTAHAN DAN PELAYANAN PUBLIK</b>	<b>PROGRAM PENYELENGGARAAN PEMERINTAHAN DAN PELAYANAN PUBLIK</b>	Persen	Persen	95 0	95 0	95 0	<b>24,104,100</b>	<b>29,780,370</b>	<b>33,555,900</b>	
		<b>Koordinasi Penyelenggaraan Kegiatan Pemerintahan di Tingkat Kecamatan</b>	<b>Koordinasi Penyelenggaraan Kegiatan Pemerintahan di Tingkat Kecamatan</b>	Persen	Persen	95	95	95	<b>2,919,000</b>	<b>1,140,000</b>	<b>1,140,000</b>	
		Koordinasi/Sinergi Perencanaan dan Pelaksanaan Kegiatan Pemerintahan dengan Perangkat Daerah dan Instansi Vertikal Terkait	Koordinasi/Sinergi Perencanaan dan Pelaksanaan Kegiatan Pemerintahan dengan Perangkat Daerah dan Instansi Vertikal Terkait	Jumlah Laporan Perencanaan dan Pelaksanaan Kegiatan Pemerintahan dengan Perangkat Daerah dan Instansi Vertikal Terkait	Jumlah Laporan Perencanaan dan Pelaksanaan Kegiatan Pemerintahan dengan Perangkat Daerah dan Instansi Vertikal Terkait	12 Laporan	12 Laporan	12 Laporan	2,919,000	1,140,000	1,140,000	
		<b>Pelaksanaan Urusan Pemerintahan yang Dilimpahkan kepada Camat</b>	<b>Pelaksanaan Urusan Pemerintahan yang Dilimpahkan kepada Camat</b>	Urusan	Urusan	2	2	2	<b>21,185,100</b>	<b>28,640,370</b>	<b>32,415,900</b>	
		Pelaksanaan Urusan Pemerintahan yang terkait dengan Kewenangan Lain yang Dilimpahkan	Pelaksanaan Urusan Pemerintahan yang terkait dengan Kewenangan Lain yang Dilimpahkan	Frekwensi Pelaksanaan Kegiatan Keagamaan di Kecamatan dan Kelurahan	Frekwensi Pelaksanaan Kegiatan Keagamaan di Kecamatan dan Kelurahan	1 kali	1 kali	1 kali	21,185,100	28,640,370	32,415,900	
		<b>PROGRAM PEMBERDAYAAN MASYARAKAT DESA DAN KELURAHAN</b>	<b>PROGRAM PEMBERDAYAAN MASYARAKAT DESA DAN KELURAHAN</b>	Persen	Persen	10 0	10 0	10 0	<b>118,327,000</b>	<b>121,626,800</b>	<b>121,626,800</b>	
		<b>Kegiatan Pemberdayaan Kelurahan</b>	<b>Kegiatan Pemberdayaan Kelurahan</b>	Persen	Persen	10	10	10	<b>108,675,000</b>	<b>106,775,000</b>	<b>106,775,000</b>	
		Peningkatan Partisipasi Masyarakat dalam Forum Musyawarah Perencanaan Pembangunan di Kelurahan	Peningkatan Partisipasi Masyarakat dalam Forum Musyawarah Perencanaan Pembangunan di Kelurahan	Jumlah masyarakat yang berpartisipasi dalam kegiatan rembuk warga dan forum musrenbang kelurahan dan kecamatan	Jumlah masyarakat yang berpartisipasi dalam kegiatan rembuk warga dan forum musrenbang kelurahan dan kecamatan	450 orang	450 orang	450 orang	8,675,000	6,775,000	6,775,000	

**RINCIAN PERUBAHAN PROGRAM, KEGIATAN, SUB KEGIATAN, TARGET DAN PAGU PADA RENCANA KERJA PEMERINTAH DAERAH (RKPD) PERUBAHAN  
TAHUN 2022**

Unit Organisasi : 7.01.0.00.0.00.02.0000 Kecamatan Kota Barat  
Sub Unit Organisasi : 7.01.0.00.0.00.02.0006 Kelurahan Molosipat W

No	Urusan	Program/ Kegiatan/ Sub Kegiatan		Indikator Program/ Kegiatan/ Sub Kegiatan		Target			Pagu			Keterangan
		Semula	Menjadi	Semula	Menjadi	RKPD 2022	APBD 2022	RKPD 2022 Perubahan	RKPD 2022	APBD 2022	RKPD 2022 Perubahan	
		Pembangunan Sarana dan Prasarana Kelurahan	Pembangunan Sarana dan Prasarana Kelurahan	Jumlah kegiatan pembangunan Sarana dan Prasarana Kelurahan	Jumlah kegiatan pembangunan Sarana dan Prasarana Kelurahan	26 Kegiatan	26 Kegiatan	26 Kegiatan	100,000,000	100,000,000	100,000,000	
		<b>Pemberdayaan Lembaga Masyarakat Tingkat Kecamatan</b>	<b>Pemberdayaan Lembaga Masyarakat Tingkat Kecamatan</b>	Kegiatan	Kegiatan	3	3	3	<b>9,652,000</b>	<b>14,851,800</b>	<b>14,851,800</b>	
		Penyelenggaraan Lembaga Masyarakat	Penyelenggaraan Lembaga Masyarakat	Jumlah Kegiatan Fasilitas kepada Lembaga Masyarakat	Jumlah Kegiatan Fasilitas kepada Lembaga Masyarakat	3 Kegiatan	3 Kegiatan	3 Kegiatan	9,652,000	14,851,800	14,851,800	
		<b>PROGRAM KOORDINASI KETENTRAMAN DAN KETERTIBAN UMUM</b>	<b>PROGRAM KOORDINASI KETENTRAMAN DAN KETERTIBAN UMUM</b>	Kali	Kali	12 0	12 0	12 0	<b>9,600,000</b>	<b>16,440,000</b>	<b>14,730,000</b>	
		<b>Koordinasi Penerapan dan Penegakan Peraturan Daerah dan Peraturan Kepala Daerah</b>	<b>Koordinasi Penerapan dan Penegakan Peraturan Daerah dan Peraturan Kepala Daerah</b>	Kali	Kali	12	12	12	<b>9,600,000</b>	<b>16,440,000</b>	<b>14,730,000</b>	
		Koordinasi/Sinergi Dengan Perangkat Daerah yang Tugas dan Fungsinya di Bidang Penegakan Peraturan Perundang-Undangan dan/atau Kepolisian Negara Republik Indonesia	Koordinasi/Sinergi Dengan Perangkat Daerah yang Tugas dan Fungsinya di Bidang Penegakan Peraturan Perundang-Undangan dan/atau Kepolisian Negara Republik Indonesia	Frekwensi Koordinasi/sinergi dengan SATPOL, Babinsa/Babinkamtibmas kelurahan/kecamatan dalam penyebaran informasi dan Penegakan Kebijakan PERDA /PERKADA	Frekwensi Koordinasi/sinergi dengan SATPOL, Babinsa/Babinkamtibmas kelurahan/kecamatan dalam penyebaran informasi dan Penegakan Kebijakan PERDA /PERKADA	12 bulan	12 bulan	12 bulan	9,600,000	16,440,000	14,730,000	
		<b>PROGRAM PENYELENGGARAAN URUSAN PEMERINTAHAN UMUM</b>	<b>PROGRAM PENYELENGGARAAN URUSAN PEMERINTAHAN UMUM</b>	Even	Even	3 0	3 0	3 0	<b>127,546,665</b>	<b>127,535,465</b>	<b>121,744,215</b>	
		<b>Penyelenggaraan Urusan Pemerintahan Umum sesuai Penugasan Kepala Daerah</b>	<b>Penyelenggaraan Urusan Pemerintahan Umum sesuai Penugasan Kepala Daerah</b>	Even	Even	3	3	3	<b>127,546,665</b>	<b>127,535,465</b>	<b>121,744,215</b>	
		Pelaksanaan semua Urusan Pemerintahan yang bukan merupakan Kewenangan Daerah dan tidak dilaksanakan oleh Instansi Vertikal	Pelaksanaan semua Urusan Pemerintahan yang bukan merupakan Kewenangan Daerah dan tidak dilaksanakan oleh Instansi Vertikal	Frekwensi Pelaksanaan Kegiatan Keagamaan di Kecamatan dan Kelurahan	Frekwensi Pelaksanaan Kegiatan Keagamaan di Kecamatan dan Kelurahan	1 Kali	1 Kali	1 Kali	127,546,665	127,535,465	121,744,215	
<b>TOTAL</b>									<b>497,250,753</b>	<b>462,577,615</b>	<b>462,577,495</b>	

Kota Gorontalo ,.....

Mengetahui,  
Kepala Badan Perencanaan, Penelitian dan Pengembangan Daerah

Lurah Molosipat W

Hj. Meidy N. Silangen, S.Pi, M.Si  
NIP. 197105092000032006

RIKO PILILI, S.Pd  
NIP. 196712131989011001



**RINCIAN PERUBAHAN PROGRAM, KEGIATAN, SUB KEGIATAN, TARGET DAN PAGU PADA RENCANA KERJA PEMERINTAH DAERAH (RKPD) PERUBAHAN  
TAHUN 2022**

Unit Organisasi : 7.01.0.00.0.00.02.0000 Kecamatan Kota Barat

Sub Unit Organisasi : 7.01.0.00.0.00.02.0007 Kelurahan Buladu

No	Urusan	Program/ Kegiatan/ Sub Kegiatan		Indikator Program/ Kegiatan/ Sub Kegiatan		Target			Pagu			Keterangan
		Semula	Menjadi	Semula	Menjadi	RKPD 2022	APBD 2022	RKPD 2022 Perubahan	RKPD 2022	APBD 2022	RKPD 2022 Perubahan	
	<b>KECAMATAN</b>	<b>PROGRAM PENUNJANG URUSAN PEMERINTAHAN DAERAH KABUPATEN/KOTA</b>	<b>PROGRAM PENUNJANG URUSAN PEMERINTAHAN DAERAH KABUPATEN/KOTA</b>	Persen	Persen	100 0	100 0	100 0	<b>232,288,688</b>	<b>170,868,188</b>	<b>183,489,388</b>	
		<b>Administrasi Keuangan Perangkat Daerah</b>	<b>Administrasi Keuangan Perangkat Daerah</b>	Persen	Persen	100	100	100	<b>6,000,000</b>	<b>6,000,000</b>	<b>4,440,000</b>	
		Pelaksanaan Penatausahaan dan Pengujian/Verifikasi Keuangan SKPD	Pelaksanaan Penatausahaan dan Pengujian/Verifikasi Keuangan SKPD	Frekwensi Pelaksanaan Penatausahaan dan Pengujian/Verifikasi Keuangan SKPD	Frekwensi Pelaksanaan Penatausahaan dan Pengujian/Verifikasi Keuangan SKPD	12 Kali	12 Kali	12 Kali	6,000,000	6,000,000	4,440,000	
		<b>Administrasi Barang Milik Daerah pada Perangkat Daerah</b>	<b>Administrasi Barang Milik Daerah pada Perangkat Daerah</b>	Dokumen Jumlah Dokumen Administrasi Barang Milik Daerah Perangkat Daerah	Dokumen Jumlah Dokumen Administrasi Barang Milik Daerah Perangkat Daerah	12 14 dokumen	12 14 dokumen	12 14 dokumen	<b>3,600,000</b>	<b>3,600,000</b>	<b>3,600,000</b>	
		Penatausahaan Barang Milik Daerah pada SKPD	Penatausahaan Barang Milik Daerah pada SKPD	Jumlah Dokumen Penatausahaan Barang Milik Daerah (RKBU & RKPBU Induk & Perubahan, serta 12 Laporan Hasil Rekonsiliasi AT Bulanan)	Jumlah Dokumen Penatausahaan Barang Milik Daerah (RKBU & RKPBU Induk & Perubahan, serta 12 Laporan Hasil Rekonsiliasi AT Bulanan)	13 Dokumen	13 Dokumen	13 Dokumen	3,600,000	3,600,000	3,600,000	
		<b>Administrasi Umum Perangkat Daerah</b>	<b>Administrasi Umum Perangkat Daerah</b>	Persen	Persen	100	100	100	<b>36,317,900</b>	<b>41,672,600</b>	<b>58,554,200</b>	
		Penyediaan Komponen Instalasi Listrik/Penerangan Bangunan Kantor	Penyediaan Komponen Instalasi Listrik/Penerangan Bangunan Kantor	Frekuensi Penyediaan Koponen Instalasi Listrik	Frekuensi Penyediaan Koponen Instalasi Listrik	12 Kali	12 Kali	12 Kali	1,266,000	771,100	655,300	
		Penyediaan Peralatan dan Perlengkapan Kantor	Penyediaan Peralatan dan Perlengkapan Kantor	Frekwensi Penyediaan Bahan Logistik Kantor (Penyediaan ATK, Bahan Pembersih Kantor serta Makan Minum Rapat)	Frekwensi Penyediaan Bahan Logistik Kantor (Penyediaan ATK, Bahan Pembersih Kantor serta Makan Minum Rapat)	12 Kali	12 Kali	12 Kali	2,721,400	3,744,400	3,691,700	
		Penyediaan Bahan Logistik Kantor	Penyediaan Bahan Logistik Kantor	Frekwensi Penyediaan Bahan Logistik Kantor (Penyediaan ATK, Bahan Pembersih Kantor serta Makan Minum Rapat)	Frekwensi Penyediaan Bahan Logistik Kantor (Penyediaan ATK, Bahan Pembersih Kantor serta Makan Minum Rapat)	12 kali	12 kali	12 kali	4,588,500	4,767,100	4,783,200	
		Penyediaan Barang Cetak dan Penggandaan	Penyediaan Barang Cetak dan Penggandaan	Frekwensi Penyediaan Barang Cetak dan Penggandaan	Frekwensi Penyediaan Barang Cetak dan Penggandaan	12 Kali	12 Kali	12 Kali	2,000,000	2,000,000	2,000,000	
		Fasilitasi Kunjungan Tamu	Fasilitasi Kunjungan Tamu	Frekwensi Penyediaan Kebutuhan Kunjungan Tamu	Frekwensi Penyediaan Kebutuhan Kunjungan Tamu	12 Kali	12 Kali	12 Kali	3,030,000	2,000,000	2,000,000	
		Penyelenggaraan Rapat Koordinasi dan Konsultasi SKPD	Penyelenggaraan Rapat Koordinasi dan Konsultasi SKPD	Frekwensi Rapat Koordinasi dan Konsultasi	Frekwensi Rapat Koordinasi dan Konsultasi	38 Kali	38 Kali	38 Kali	22,712,000	28,390,000	45,424,000	
		<b>Penyediaan Jasa Penunjang Urusan Pemerintahan Daerah</b>	<b>Penyediaan Jasa Penunjang Urusan Pemerintahan Daerah</b>	Persen	Persen	100	100	100	<b>183,040,388</b>	<b>115,495,188</b>	<b>113,925,188</b>	
		Penyediaan Jasa Surat Menyurat	Penyediaan Jasa Surat Menyurat	Jumlah Jasa Surat Masuk & Keluar dan Biaya Materai	Jumlah Jasa Surat Masuk & Keluar dan Biaya Materai	25 surat	25 surat	25 surat	500,000	250,000	0	
		Penyediaan Jasa Komunikasi, Sumber Daya Air dan Listrik	Penyediaan Jasa Komunikasi, Sumber Daya Air dan Listrik	Jumlah Penyediaan Jasa Komunikasi, Sumber Daya Air dan Listrik	Jumlah Penyediaan Jasa Komunikasi, Sumber Daya Air dan Listrik	12 Bulan	12 Bulan	12 Bulan	8,540,388	15,445,188	14,125,188	

**RINCIAN PERUBAHAN PROGRAM, KEGIATAN, SUB KEGIATAN, TARGET DAN PAGU PADA RENCANA KERJA PEMERINTAH DAERAH (RKPD) PERUBAHAN  
TAHUN 2022**

Unit Organisasi : 7.01.0.00.0.00.02.0000 Kecamatan Kota Barat

Sub Unit Organisasi : 7.01.0.00.0.00.02.0007 Kelurahan Buladu

No	Urusan	Program/ Kegiatan/ Sub Kegiatan		Indikator Program/ Kegiatan/ Sub Kegiatan		Target			Pagu			Keterangan
		Semula	Menjadi	Semula	Menjadi	RKPD 2022	APBD 2022	RKPD 2022 Perubahan	RKPD 2022	APBD 2022	RKPD 2022 Perubahan	
		Penyediaan Jasa Pelayanan Umum Kantor	Penyediaan Jasa Pelayanan Umum Kantor	Frekwensi Pembayaran Penyediaan Jasa Pelayanan Umum Kantor (Jasa RT/ RW, Jasa Kader dan 95 Orang TPKD)	Frekwensi Pembayaran Penyediaan Jasa Pelayanan Umum Kantor (Jasa RT/ RW, Jasa Kader dan 95 Orang TPKD)	12 Bulan	12 Bulan	12 Bulan	174,000,000	99,800,000	99,800,000	
		<b>Pemeliharaan Barang Milik Daerah Penunjang Urusan Pemerintahan Daerah</b>	<b>Pemeliharaan Barang Milik Daerah Penunjang Urusan Pemerintahan Daerah</b>	Persen	Persen	100	100	100	<b>3,330,400</b>	<b>4,100,400</b>	<b>2,970,000</b>	
		Penyediaan Jasa Pemeliharaan, Biaya Pemeliharaan dan Pajak Kendaraan Perorangan Dinas atau Kendaraan Dinas Jabatan	Penyediaan Jasa Pemeliharaan, Biaya Pemeliharaan dan Pajak Kendaraan Perorangan Dinas atau Kendaraan Dinas Jabatan	Frekwensi Pembayaran Biaya Pemeliharaan dan Pajak Kendaraan Perorangan Dinas atau Kendaraan Dinas Jabatan	Frekwensi Pembayaran Biaya Pemeliharaan dan Pajak Kendaraan Perorangan Dinas atau Kendaraan Dinas Jabatan	12 Kali	12 Kali	12 Kali	1,380,400	1,380,400	250,000	
		Pemeliharaan Peralatan dan Mesin Lainnya	Pemeliharaan Peralatan dan Mesin Lainnya	Frekwensi Pemeliharaan Peralatan dan Mesin Lainnya	Frekwensi Pemeliharaan Peralatan dan Mesin Lainnya	12 Kali	12 Kali	12 Kali	1,950,000	2,720,000	2,720,000	
		<b>PROGRAM PENYELENGGARAAN PEMERINTAHAN DAN PELAYANAN PUBLIK</b>	<b>PROGRAM PENYELENGGARAAN PEMERINTAHAN DAN PELAYANAN PUBLIK</b>	Persentase Pelayanan Umum Pemerintahan Kecamatan dan Pelayanan Publik	Persentase Pelayanan Umum Pemerintahan Kecamatan dan Pelayanan Publik	3,6 %	3,6 %	3,6 %	<b>29,465,370</b>	<b>37,631,255</b>	<b>38,027,000</b>	
		<b>Koordinasi Penyelenggaraan Kegiatan Pemerintahan di Tingkat Kecamatan</b>	<b>Koordinasi Penyelenggaraan Kegiatan Pemerintahan di Tingkat Kecamatan</b>	Persen Persentase Pelaksanaan Koordinasi Penyelenggaraan Kegiatan Pemerintahan di Tingkat Kecamatan	Persen Persentase Pelaksanaan Koordinasi Penyelenggaraan Kegiatan Pemerintahan di Tingkat Kecamatan	95 100 persen	95 100 persen	95 100 persen	<b>3,869,000</b>	<b>2,280,000</b>	<b>3,325,000</b>	
		Koordinasi/Sinergi Perencanaan dan Pelaksanaan Kegiatan Pemerintahan dengan Perangkat Daerah dan Instansi Vertikal Terkait	Koordinasi/Sinergi Perencanaan dan Pelaksanaan Kegiatan Pemerintahan dengan Perangkat Daerah dan Instansi Vertikal Terkait	Jumlah Laporan Perencanaan dan Pelaksanaan Kegiatan Pemerintahan dengan Perangkat Daerah dan Instansi Vertikal Terkait	Jumlah Laporan Perencanaan dan Pelaksanaan Kegiatan Pemerintahan dengan Perangkat Daerah dan Instansi Vertikal Terkait	12 Laporan	12 Laporan	12 Laporan	3,869,000	2,280,000	3,325,000	
		<b>Pelaksanaan Urusan Pemerintahan yang Dilimpahkan kepada Camat</b>	<b>Pelaksanaan Urusan Pemerintahan yang Dilimpahkan kepada Camat</b>	Persen	Persen	100	100	100	<b>25,596,370</b>	<b>35,351,255</b>	<b>34,702,000</b>	
		Pelaksanaan Urusan Pemerintahan yang terkait dengan Kewenangan Lain yang Dilimpahkan	Pelaksanaan Urusan Pemerintahan yang terkait dengan Kewenangan Lain yang Dilimpahkan	"Jumlah penyelenggaraan urusan pemerintahan yang di limpahkan (Karang Taruna dan PKK)	"Jumlah penyelenggaraan urusan pemerintahan yang di limpahkan (Karang Taruna dan PKK)	1 urusan	1 urusan	1 urusan	25,596,370	35,351,255	34,702,000	
		<b>PROGRAM PEMBERDAYAAN MASYARAKAT DESA DAN KELURAHAN</b>	<b>PROGRAM PEMBERDAYAAN MASYARAKAT DESA DAN KELURAHAN</b>	Persentase Peningkatan Pemberdayaan Masyarakat di Kelurahan Persentase Peningkatan Pemberdayaan Masyarakat Di Kelurahan	Persentase Peningkatan Pemberdayaan Masyarakat di Kelurahan Persentase Peningkatan Pemberdayaan Masyarakat Di Kelurahan	Naik 10 % 10 %	Naik 10 % 10 %	Naik 10 % 10 %	<b>118,438,000</b>	<b>121,589,800</b>	<b>121,589,800</b>	
		<b>Kegiatan Pemberdayaan Kelurahan</b>	<b>Kegiatan Pemberdayaan Kelurahan</b>	Jumlah masyarakat yang berpartisipasi dalam kegiatan rembug warga dan forum musrenbang kelurahan dan kecamatan	Jumlah masyarakat yang berpartisipasi dalam kegiatan rembug warga dan forum musrenbang kelurahan dan kecamatan	450 orang	450 orang	450 orang	<b>100,000,000</b>	<b>107,200,000</b>	<b>107,200,000</b>	



**RINCIAN PERUBAHAN PROGRAM, KEGIATAN, SUB KEGIATAN, TARGET DAN PAGU PADA RENCANA KERJA PEMERINTAH DAERAH (RKPD) PERUBAHAN  
TAHUN 2022**

Unit Organisasi : 7.01.0.00.0.00.02.0000 Kecamatan Kota Barat

Sub Unit Organisasi : 7.01.0.00.0.00.02.0007 Kelurahan Buladu

No	Urusan	Program/ Kegiatan/ Sub Kegiatan		Indikator Program/ Kegiatan/ Sub Kegiatan		Target			Pagu			Keterangan
		Semula	Menjadi	Semula	Menjadi	RKPD 2022	APBD 2022	RKPD 2022 Perubahan	RKPD 2022	APBD 2022	RKPD 2022 Perubahan	
		Peningkatan Partisipasi Masyarakat dalam Forum Musyawarah Perencanaan Pembangunan di Kelurahan	Peningkatan Partisipasi Masyarakat dalam Forum Musyawarah Perencanaan Pembangunan di Kelurahan	Jumlah masyarakat yang berpartisipasi dalam kegiatan rembug warga dan forum musrenbang kelurahan dan kecamatan	Jumlah masyarakat yang berpartisipasi dalam kegiatan rembug warga dan forum musrenbang kelurahan dan kecamatan	12 Kali	12 Kali	12 Kali	0	7,200,000	7,200,000	
		Pembangunan Sarana dan Prasarana Kelurahan	Pembangunan Sarana dan Prasarana Kelurahan	Jumlah kegiatan pembangunan Sarana dan Prasarana Kelurahan	Jumlah kegiatan pembangunan Sarana dan Prasarana Kelurahan	26 Kegiatan	26 Kegiatan	26 Kegiatan	100,000,000	100,000,000	100,000,000	
		<b>Pemberdayaan Lembaga Masyarakat Tingkat Kecamatan</b>	<b>Pemberdayaan Lembaga Masyarakat Tingkat Kecamatan</b>	Kegiatan	Kegiatan	3	3	3	<b>10,678,000</b>	<b>14,389,800</b>	<b>14,389,800</b>	
		Penyelenggaraan Lembaga Kemasyarakatan	Penyelenggaraan Lembaga Kemasyarakatan	Jumlah Kegiatan Fasilitas kepada Lembaga Pemberdayaan Masyarakat	Jumlah Kegiatan Fasilitas kepada Lembaga Pemberdayaan Masyarakat	3 Kegiatan	3 Kegiatan	3 Kegiatan	10,678,000	14,389,800	14,389,800	
		<b>PROGRAM KOORDINASI KETENTRAMAN DAN KETERTIBAN UMUM</b>	<b>PROGRAM KOORDINASI KETENTRAMAN DAN KETERTIBAN UMUM</b>	Persentase Peningkatan Lingkungan Yang Aman dan Kondusif	Persentase Peningkatan Lingkungan Yang Aman dan Kondusif	20 %	20 %	20 %	<b>16,440,000</b>	<b>16,440,000</b>	<b>17,580,000</b>	
		<b>Koordinasi Penerapan dan Penegakan Peraturan Daerah dan Peraturan Kepala Daerah</b>	<b>Koordinasi Penerapan dan Penegakan Peraturan Daerah dan Peraturan Kepala Daerah</b>	Frekuensi Koordinasi Upaya Penyelenggaraan Ketentraman dan Ketertiban Umum	Frekuensi Koordinasi Upaya Penyelenggaraan Ketentraman dan Ketertiban Umum	12 kali	12 kali	12 kali	<b>16,440,000</b>	<b>16,440,000</b>	<b>17,580,000</b>	
		Koordinasi/Sinergi Dengan Perangkat Daerah yang Tugas dan Fungsinya di Bidang Penegakan Peraturan Perundang-Undangan dan/atau Kepolisian Negara Republik Indonesia	Koordinasi/Sinergi Dengan Perangkat Daerah yang Tugas dan Fungsinya di Bidang Penegakan Peraturan Perundang-Undangan dan/atau Kepolisian Negara Republik Indonesia	Frekwensi Koordinasi/sinergi dengan SATPOL, Babinsa/Babinkamtibmas kelurahan/kecamatan dalam penyebaran informasi dan Penegakan Kebijakan PERDA /PERKADA	Frekwensi Koordinasi/sinergi dengan SATPOL, Babinsa/Babinkamtibmas kelurahan/kecamatan dalam penyebaran informasi dan Penegakan Kebijakan PERDA /PERKADA	12 Bulan	12 Bulan	12 Bulan	16,440,000	16,440,000	17,580,000	
		<b>PROGRAM PENYELENGGARAAN URUSAN PEMERINTAHAN UMUM</b>	<b>PROGRAM PENYELENGGARAAN URUSAN PEMERINTAHAN UMUM</b>	Even	Even	3 0	3 0	3 0	<b>102,346,665</b>	<b>103,335,465</b>	<b>89,180,465</b>	
		<b>Penyelenggaraan Urusan Pemerintahan Umum sesuai Penugasan Kepala Daerah</b>	<b>Penyelenggaraan Urusan Pemerintahan Umum sesuai Penugasan Kepala Daerah</b>	Even	Even	3	3	3	<b>102,346,665</b>	<b>103,335,465</b>	<b>89,180,465</b>	
		Pelaksanaan semua Urusan Pemerintahan yang bukan merupakan Kewenangan Daerah dan tidak dilaksanakan oleh Instansi Vertikal	Pelaksanaan semua Urusan Pemerintahan yang bukan merupakan Kewenangan Daerah dan tidak dilaksanakan oleh Instansi Vertikal	Frekwensi Pelaksanaan Kegiatan Keagamaan di Kecamatan dan Kelurahan	Frekwensi Pelaksanaan Kegiatan Keagamaan di Kecamatan dan Kelurahan	1 Kali	1 Kali	1 Kali	102,346,665	103,335,465	89,180,465	
<b>TOTAL</b>									<b>498,978,723</b>	<b>449,864,708</b>	<b>449,866,653</b>	

Kota Gorontalo .....

Mengetahui,

Kepala Badan Perencanaan, Penelitian dan Pengembangan Daerah

Lurah Buladu

Hj. Meidy N. Silangen, S.Pi, M.Si  
NIP. 197105092000032006

ROSMIN LIPUTO,SE  
NIP. 197601212005012012

**RINCIAN PERUBAHAN PROGRAM, KEGIATAN, SUB KEGIATAN, TARGET DAN PAGU PADA RENCANA KERJA PEMERINTAH DAERAH (RKPD) PERUBAHAN  
TAHUN 2022**

Unit Organisasi : 7.01.0.00.0.00.03.0000 Kecamatan Kota Selatan  
Sub Unit Organisasi : 7.01.0.00.0.00.03.0000 Kecamatan Kota Selatan

No	Urusan	Program/ Kegiatan/ Sub Kegiatan		Indikator Program/ Kegiatan/ Sub Kegiatan		Target			Pagu			Keterangan
		Semula	Menjadi	Semula	Menjadi	RKPD 2022	APBD 2022	RKPD 2022 Perubahan	RKPD 2022	APBD 2022	RKPD 2022 Perubahan	
	<b>KECAMATAN</b>	<b>PROGRAM PENUNJANG URUSAN PEMERINTAHAN DAERAH KABUPATEN/KOTA</b>	<b>PROGRAM PENUNJANG URUSAN PEMERINTAHAN DAERAH KABUPATEN/KOTA</b>	Persentase pemenuhan layanan penunjang urusan pemerintahan daerah	Persentase pemenuhan layanan penunjang urusan pemerintahan daerah	100 %	100 %	100 %	<b>5,863,870,260</b>	<b>6,089,813,514</b>	<b>6,093,190,614</b>	
		<b>Perencanaan, Penganggaran, dan Evaluasi Kinerja Perangkat Daerah</b>	<b>Perencanaan, Penganggaran, dan Evaluasi Kinerja Perangkat Daerah</b>	Jumlah dokumen perencanaan dan evaluasi perangkat daerah	Jumlah dokumen perencanaan dan evaluasi perangkat daerah	12 dokumen	12 dokumen	12 dokumen	<b>34,535,200</b>	<b>30,862,200</b>	<b>32,202,200</b>	
		Penyusunan Dokumen Perencanaan Perangkat Daerah	Penyusunan Dokumen Perencanaan Perangkat Daerah	Jumlah Dokumen Perencanaan Perangkat Daerah (Renja Induk dan Perubahan)	Jumlah Dokumen Perencanaan Perangkat Daerah (Renja Induk dan Perubahan)	2 Dokumen	2 Dokumen	2 Dokumen	6,873,600	5,779,600	5,779,600	
		Koordinasi dan Penyusunan Dokumen RKA-SKPD	Koordinasi dan Penyusunan Dokumen RKA-SKPD	Jumlah Dokumen (RKA dan DPA Induk )	Jumlah Dokumen (RKA dan DPA Induk )	2 Dokumen	2 Dokumen	2 Dokumen	4,626,500	6,268,500	6,468,500	
		Koordinasi dan Penyusunan Dokumen Perubahan RKA-SKPD	Koordinasi dan Penyusunan Dokumen Perubahan RKA-SKPD	Jumlah Dokumen Perubahan(RKA dan DPA Perubahan )	Jumlah Dokumen Perubahan(RKA dan DPA Perubahan )	2 Dokumen	2 Dokumen	2 Dokumen	3,583,500	3,662,500	3,662,500	
		Koordinasi dan Penyusunan Laporan Capaian Kinerja dan Ikhtisar Realisasi Kinerja SKPD	Koordinasi dan Penyusunan Laporan Capaian Kinerja dan Ikhtisar Realisasi Kinerja SKPD	Jumlah Dokumen Laporan capaian Kinerja dan Ikhtisar Realisasi Kinerja SKPD (LKPJ, LPPD, Evaluasi Renja per Triwulan)	Jumlah Dokumen Laporan capaian Kinerja dan Ikhtisar Realisasi Kinerja SKPD (LKPJ, LPPD, Evaluasi Renja per Triwulan)	6 Dokumen	6 Dokumen	6 Dokumen	19,451,600	15,151,600	16,291,600	
		<b>Administrasi Keuangan Perangkat Daerah</b>	<b>Administrasi Keuangan Perangkat Daerah</b>	Persentase pelayanan administrasi keuangan	Persentase pelayanan administrasi keuangan	100 %	100 %	100 %	<b>5,150,157,235</b>	<b>5,104,289,729</b>	<b>5,081,940,385</b>	
		Penyediaan Gaji dan Tunjangan ASN	Penyediaan Gaji dan Tunjangan ASN	Frekwensi Pembayaran gaji dan ASN (14 kali gaji dan 12 kali TPP)	Frekwensi Pembayaran gaji dan ASN (14 kali gaji dan 12 kali TPP)	26 Kali	26 Kali	26 Kali	5,068,289,035	5,027,637,529	5,007,238,185	
		Pelaksanaan Penatausahaan dan Pengujian/Verifikasi Keuangan SKPD	Pelaksanaan Penatausahaan dan Pengujian/Verifikasi Keuangan SKPD	Frekwensi Pelaksanaan Penatausahaan dan Pengujian/Verifikasi Keuangan SKPD	Frekwensi Pelaksanaan Penatausahaan dan Pengujian/Verifikasi Keuangan SKPD	12 Kali	12 Kali	12 Kali	78,314,400	72,614,400	70,664,400	
		Koordinasi dan Penyusunan Laporan Keuangan Akhir Tahun SKPD	Koordinasi dan Penyusunan Laporan Keuangan Akhir Tahun SKPD	Laporan Keuangan Akhir Tahun SKPD	Laporan Keuangan Akhir Tahun SKPD	1 Dokumen	1 Dokumen	1 Dokumen	3,553,800	4,037,800	4,037,800	
		<b>Administrasi Barang Milik Daerah pada Perangkat Daerah</b>	<b>Administrasi Barang Milik Daerah pada Perangkat Daerah</b>	Jumlah Dokumen Administrasi Barang Milik Daerah Pada Perangkat Daerah	Jumlah Dokumen Administrasi Barang Milik Daerah Pada Perangkat Daerah	14 Dokumen	14 Dokumen	14 Dokumen	<b>25,038,000</b>	<b>25,038,000</b>	<b>25,038,000</b>	
		Penatausahaan Barang Milik Daerah pada SKPD	Penatausahaan Barang Milik Daerah pada SKPD	Jumlah Dokumen Penatausahaan Barang Milik Daerah (RKBU & RKPBU Induk & Perubahan, serta 12 Laporan Hasil Rekonsiliasi AT Bulanan	Jumlah Dokumen Penatausahaan Barang Milik Daerah (RKBU & RKPBU Induk & Perubahan, serta 12 Laporan Hasil Rekonsiliasi AT Bulanan	14 Dokumen	14 Dokumen	14 Dokumen	25,038,000	25,038,000	25,038,000	
		<b>Administrasi Kepegawaian Perangkat Daerah</b>	<b>Administrasi Kepegawaian Perangkat Daerah</b>	Persentase layanan administrasi kepegawaian perangkat daerah	Persentase layanan administrasi kepegawaian perangkat daerah	100 %	100 %	100 %	<b>24,549,270</b>	<b>17,034,000</b>	<b>17,034,000</b>	

**RINCIAN PERUBAHAN PROGRAM, KEGIATAN, SUB KEGIATAN, TARGET DAN PAGU PADA RENCANA KERJA PEMERINTAH DAERAH (RKPD) PERUBAHAN  
TAHUN 2022**

Unit Organisasi : 7.01.0.00.0.00.03.0000 Kecamatan Kota Selatan  
Sub Unit Organisasi : 7.01.0.00.0.00.03.0000 Kecamatan Kota Selatan

No	Urusan	Program/ Kegiatan/ Sub Kegiatan		Indikator Program/ Kegiatan/ Sub Kegiatan		Target			Pagu			Keterangan
		Semula	Menjadi	Semula	Menjadi	RKPD 2022	APBD 2022	RKPD 2022 Perubahan	RKPD 2022	APBD 2022	RKPD 2022 Perubahan	
		Bimbingan Teknis Implementasi Peraturan Perundang-Undangan	Bimbingan Teknis Implementasi Peraturan Perundang-Undangan	Frekwensi keikutsertaan pada Bimbingan Teknis Implementasi Peraturan Perundang-Undangan	Frekwensi keikutsertaan pada Bimbingan Teknis Implementasi Peraturan Perundang-Undangan	3 kali	3 kali	3 kali	24,549,270	17,034,000	17,034,000	
		<b>Administrasi Umum Perangkat Daerah</b>	<b>Administrasi Umum Perangkat Daerah</b>	Persentase layanan administrasi umum pertangkat daerah	Persentase layanan administrasi umum pertangkat daerah	100 %	100 %	100 %	<b>139,353,355</b>	<b>93,965,800</b>	<b>139,410,550</b>	
		Penyediaan Komponen Instalasi Listrik/Penerangan Bangunan Kantor	Penyediaan Komponen Instalasi Listrik/Penerangan Bangunan Kantor	Frekuensi Penyediaan Komponen Instalasi Listrik/Penerangan Bangunan Kantor	Frekuensi Penyediaan Komponen Instalasi Listrik/Penerangan Bangunan Kantor	12 Kali	12 Kali	12 Kali	2,122,500	2,057,000	2,057,000	
		Penyediaan Peralatan dan Perlengkapan Kantor	Penyediaan Peralatan dan Perlengkapan Kantor	Penyediaan Peralatan dan Perlengkapan Kantor (ATK, Materai dan Bahan Komputer)	Penyediaan Peralatan dan Perlengkapan Kantor (ATK, Materai dan Bahan Komputer)	12 Kali	12 Kali	12 Kali	11,533,300	10,747,300	10,739,300	
		Penyediaan Bahan Logistik Kantor	Penyediaan Bahan Logistik Kantor	Frekwensi Penyediaan Bahan Logistik Kantor (Makam Minum & Bahan Pembersih)	Frekwensi Penyediaan Bahan Logistik Kantor (Makam Minum & Bahan Pembersih)	12 Kali	12 Kali	12 Kali	15,899,500	12,094,700	12,094,700	
		Penyediaan Barang Cetak dan Penggandaan	Penyediaan Barang Cetak dan Penggandaan	Frekwensi Penyediaan Barang Cetak dan Penggandaan	Frekwensi Penyediaan Barang Cetak dan Penggandaan	12 Kali	12 Kali	12 Kali	3,376,800	3,754,800	3,855,600	
		Penyelenggaraan Rapat Koordinasi dan Konsultasi SKPD	Penyelenggaraan Rapat Koordinasi dan Konsultasi SKPD	Frekuensi Rapat Koordinasi dan Konsultasi	Frekuensi Rapat Koordinasi dan Konsultasi	14 kali	14 kali	14 kali	106,421,255	65,312,000	110,663,950	
		<b>Pengadaan Barang Milik Daerah Penunjang Urusan Pemerintahan Daerah</b>	<b>Pengadaan Barang Milik Daerah Penunjang Urusan Pemerintahan Daerah</b>	Jumlah Pengadaan Barang milik daerah Penunjang Pelayanan	Jumlah Pengadaan Barang milik daerah Penunjang Pelayanan	1 Unit	1 Unit	1 Unit	<b>15,462,200</b>	<b>328,762,600</b>	<b>326,346,694</b>	
		Pengadaan Kendaraan Perorangan Dinas atau Kendaraan Dinas Jabatan	Pengadaan Kendaraan Perorangan Dinas atau Kendaraan Dinas Jabatan	Jumlah Pengadaan Kendaraan Dinas Bermotor	Jumlah Pengadaan Kendaraan Dinas Bermotor	1 Unit	1 Unit	1 Unit	0	294,482,200	292,066,294	
		Pengadaan Peralatan dan Mesin Lainnya	Pengadaan Peralatan dan Mesin Lainnya	Jumlah Pengadaan Peralatan & Mesin Lainnya	Jumlah Pengadaan Peralatan & Mesin Lainnya	1 Unit	1 Unit	1 Unit	15,462,200	34,280,400	34,280,400	
		<b>Penyediaan Jasa Penunjang Urusan Pemerintahan Daerah</b>	<b>Penyediaan Jasa Penunjang Urusan Pemerintahan Daerah</b>	Persentase penyediaan jasa penunjang urusan pemerintah daerah	Persentase penyediaan jasa penunjang urusan pemerintah daerah	100 %	100 %	100 %	<b>432,927,000</b>	<b>445,123,060</b>	<b>431,123,060</b>	
		Penyediaan Jasa Komunikasi, Sumber Daya Air dan Listrik	Penyediaan Jasa Komunikasi, Sumber Daya Air dan Listrik	Jumlah Penyediaan Jasa Komunikasi, Sumber Daya Air dan Listrik	Jumlah Penyediaan Jasa Komunikasi, Sumber Daya Air dan Listrik	384 Rekening	384 Rekening	384 Rekening	47,127,000	42,773,060	28,773,060	
		Penyediaan Jasa Pelayanan Umum Kantor	Penyediaan Jasa Pelayanan Umum Kantor	Jumlah Jasa Pelayanan Umum Kantor	Jumlah Jasa Pelayanan Umum Kantor	12 Kali	12 Kali	12 Kali	385,800,000	402,350,000	402,350,000	
		<b>Pemeliharaan Barang Milik Daerah Penunjang Urusan Pemerintahan Daerah</b>	<b>Pemeliharaan Barang Milik Daerah Penunjang Urusan Pemerintahan Daerah</b>	Persentase pemeliharaan barang milik daerah penunjang urusan pemerintah daerah	Persentase pemeliharaan barang milik daerah penunjang urusan pemerintah daerah	100 %	100 %	100 %	<b>41,848,000</b>	<b>44,738,125</b>	<b>40,095,725</b>	
		Penyediaan Jasa Pemeliharaan, Biaya Pemeliharaan dan Pajak Kendaraan Perorangan Dinas atau Kendaraan Dinas Jabatan	Penyediaan Jasa Pemeliharaan, Biaya Pemeliharaan dan Pajak Kendaraan Perorangan Dinas atau Kendaraan Dinas Jabatan	Frekwensi Pembayaran Biaya Pemeliharaan dan Pajak Kendaraan Perorangan Dinas atau Kendaraan Dinas Jabatan	Frekwensi Pembayaran Biaya Pemeliharaan dan Pajak Kendaraan Perorangan Dinas atau Kendaraan Dinas Jabatan	12 kali	12 kali	12 kali	37,788,000	37,788,000	33,145,600	

**RINCIAN PERUBAHAN PROGRAM, KEGIATAN, SUB KEGIATAN, TARGET DAN PAGU PADA RENCANA KERJA PEMERINTAH DAERAH (RKPD) PERUBAHAN  
TAHUN 2022**

Unit Organisasi : 7.01.0.00.0.00.03.0000 Kecamatan Kota Selatan  
Sub Unit Organisasi : 7.01.0.00.0.00.03.0000 Kecamatan Kota Selatan

No	Urusan	Program/ Kegiatan/ Sub Kegiatan		Indikator Program/ Kegiatan/ Sub Kegiatan		Target			Pagu			Keterangan
		Semula	Menjadi	Semula	Menjadi	RKPD 2022	APBD 2022	RKPD 2022 Perubahan	RKPD 2022	APBD 2022	RKPD 2022 Perubahan	
		Pemeliharaan Peralatan dan Mesin Lainnya	Pemeliharaan Peralatan dan Mesin Lainnya	Frekuensi Pemeliharaan Peralatan dan Mesin Lainnya	Frekuensi Pemeliharaan Peralatan dan Mesin Lainnya	12 Kali	12 Kali	12 Kali	4,060,000	4,060,000	4,060,000	
		Pemeliharaan/Rehabilitasi Gedung Kantor dan Bangunan Lainnya	Pemeliharaan/Rehabilitasi Gedung Kantor dan Bangunan Lainnya	Frekuensi Pemeliharaan/Rehabilitasi Gedung Kantor dan Bangunan Lainnya	Frekuensi Pemeliharaan/Rehabilitasi Gedung Kantor dan Bangunan Lainnya	0 Kali	0 Kali	0 Kali	0	2,890,125	2,890,125	
		<b>PROGRAM PENYELENGGARAAN PEMERINTAHAN DAN PELAYANAN PUBLIK</b>	<b>PROGRAM PENYELENGGARAAN PEMERINTAHAN DAN PELAYANAN PUBLIK</b>	Persentase Pelayanan Umum Pemerintahan Kecamatan dan Pelayanan Publik	Persentase Pelayanan Umum Pemerintahan Kecamatan dan Pelayanan Publik	3,6 %	3,6 %	3,6 %	<b>65,850,510</b>	<b>52,942,700</b>	<b>59,343,400</b>	
		<b>Koordinasi Penyelenggaraan Kegiatan Pemerintahan di Tingkat Kecamatan</b>	<b>Koordinasi Penyelenggaraan Kegiatan Pemerintahan di Tingkat Kecamatan</b>	Frekuensi pelaksanaan jasa pelayanan di kecamatan/kelurahan	Frekuensi pelaksanaan jasa pelayanan di kecamatan/kelurahan	13 kali	13 kali	13 kali	<b>29,525,400</b>	<b>26,105,400</b>	<b>26,105,400</b>	
		Koordinasi/Sinergi Perencanaan dan Pelaksanaan Kegiatan Pemerintahan dengan Perangkat Daerah dan Instansi Vertikal Terkait	Koordinasi/Sinergi Perencanaan dan Pelaksanaan Kegiatan Pemerintahan dengan Perangkat Daerah dan Instansi Vertikal Terkait	Frekuensi Pengumpulan Data Penunjang kegiatan pemerintah kecamatan dengan perangkat daerah dan instansi vertikal terkait serta Untuk Penyusunan Profil Kecamatan & Kelurahan	Frekuensi Pengumpulan Data Penunjang kegiatan pemerintah kecamatan dengan perangkat daerah dan instansi vertikal terkait serta Untuk Penyusunan Profil Kecamatan & Kelurahan	12 Kali	12 Kali	12 Kali	17,959,200	14,539,200	14,539,200	
		Peningkatan Efektifitas Kegiatan Pemerintahan di Tingkat Kecamatan	Peningkatan Efektifitas Kegiatan Pemerintahan di Tingkat Kecamatan	Jumlah kelurahan terpilih sebagai kelurahan berprestasi dalam melakukan inovasi pelayanan pemerintah kecamatan di tingkat kelurahan	Jumlah kelurahan terpilih sebagai kelurahan berprestasi dalam melakukan inovasi pelayanan pemerintah kecamatan di tingkat kelurahan	1 Kelurahan	1 Kelurahan	1 Kelurahan	11,566,200	11,566,200	11,566,200	
		<b>Pelaksanaan Urusan Pemerintahan yang Dilimpahkan kepada Camat</b>	<b>Pelaksanaan Urusan Pemerintahan yang Dilimpahkan kepada Camat</b>	Jumlah urusan pemerintahan y yang dilimpahkan	Jumlah urusan pemerintahan y yang dilimpahkan	2 urusan	2 urusan	2 urusan	<b>36,325,110</b>	<b>26,837,300</b>	<b>33,238,000</b>	
		Pelaksanaan Urusan Pemerintahan yang terkait dengan Kewenangan Lain yang Dilimpahkan	Pelaksanaan Urusan Pemerintahan yang terkait dengan Kewenangan Lain yang Dilimpahkan	Jumlah penyelenggaraan urusan pemerintahan yang di limpahkan	Jumlah penyelenggaraan urusan pemerintahan yang di limpahkan	18 Kali	18 Kali	18 Kali	36,325,110	26,837,300	33,238,000	
		<b>PROGRAM PEMBERDAYAAN MASYARAKAT DESA DAN KELURAHAN</b>	<b>PROGRAM PEMBERDAYAAN MASYARAKAT DESA DAN KELURAHAN</b>	Presentase Peningkatan Pemberdayaan Masyarakat di Kelurahan	Presentase Peningkatan Pemberdayaan Masyarakat di Kelurahan	Naik 10 %	Naik 10 %	Naik 10 %	<b>69,005,600</b>	<b>76,036,100</b>	<b>99,928,300</b>	
		<b>Kegiatan Pemberdayaan Kelurahan</b>	<b>Kegiatan Pemberdayaan Kelurahan</b>	Jumlah Kegiatan Pembangunan sarana prasarana kelurahan Jumlah masyarakat yang berpartisipasi dalam kegiatan rembug warga dan forum musrenbang kelurahan dan kecamatan Jumlah Pelaksanaan evaluasi kelurahan Persentase Pemberdayaan Masyarakat dalam pembangunan	Jumlah Kegiatan Pembangunan sarana prasarana kelurahan Jumlah masyarakat yang berpartisipasi dalam kegiatan rembug warga dan forum musrenbang kelurahan dan kecamatan Jumlah Pelaksanaan evaluasi kelurahan Persentase Pemberdayaan Masyarakat dalam pembangunan	13 Kegiatan 600 Orang 24 kali 100 %	13 Kegiatan 600 Orang 24 kali 100 %	13 Kegiatan 600 Orang 24 kali 100 %	<b>58,045,300</b>	<b>45,196,300</b>	<b>45,196,300</b>	

**RINCIAN PERUBAHAN PROGRAM, KEGIATAN, SUB KEGIATAN, TARGET DAN PAGU PADA RENCANA KERJA PEMERINTAH DAERAH (RKPD) PERUBAHAN  
TAHUN 2022**

Unit Organisasi : 7.01.0.00.0.00.03.0000 Kecamatan Kota Selatan

Sub Unit Organisasi : 7.01.0.00.0.00.03.0000 Kecamatan Kota Selatan

No	Urusan	Program/ Kegiatan/ Sub Kegiatan		Indikator Program/ Kegiatan/ Sub Kegiatan		Target			Pagu			Keterangan
		Semula	Menjadi	Semula	Menjadi	RKPD 2022	APBD 2022	RKPD 2022 Perubahan	RKPD 2022	APBD 2022	RKPD 2022 Perubahan	
		Peningkatan Partisipasi Masyarakat dalam Forum Musyawarah Perencanaan Pembangunan di Kelurahan	Peningkatan Partisipasi Masyarakat dalam Forum Musyawarah Perencanaan Pembangunan di Kelurahan	Jumlah masyarakat yang berpartisipasi dalam kegiatan rembug warga dan forum musrenbang kelurahan dan kecamatan	Jumlah masyarakat yang berpartisipasi dalam kegiatan rembug warga dan forum musrenbang kelurahan dan kecamatan	600 Orang	600 Orang	600 Orang	29,616,100	21,847,100	21,847,100	
		Pembangunan Sarana dan Prasarana Kelurahan	Pembangunan Sarana dan Prasarana Kelurahan	Jumlah Kegiatan Pembangunan sarana prasarana kelurahan	Jumlah Kegiatan Pembangunan sarana prasarana kelurahan	13 Kegiatan	13 Kegiatan	13 Kegiatan	0	0	0	
		Pemberdayaan Masyarakat di Kelurahan	Pemberdayaan Masyarakat di Kelurahan	Jumlah Kegiatan yang terfasilitasi kepada lembaga pemberdayaan masyarakat	Jumlah Kegiatan yang terfasilitasi kepada lembaga pemberdayaan masyarakat	12 Kegiatan	12 Kegiatan	12 Kegiatan	0	0	0	
		Evaluasi Kelurahan	Evaluasi Kelurahan	Jumlah Pelaksanaan evaluasi kelurahan	Jumlah Pelaksanaan evaluasi kelurahan	24 Kali	24 Kali	24 Kali	28,429,200	23,349,200	23,349,200	
		<b>Pemberdayaan Lembaga Kemasyarakatan Tingkat Kecamatan</b>	<b>Pemberdayaan Lembaga Kemasyarakatan Tingkat Kecamatan</b>	Persentase penyelenggaraan kegiatan LPM	Persentase penyelenggaraan kegiatan LPM	100 %	100 %	100 %	<b>10,960,300</b>	<b>30,839,800</b>	<b>54,732,000</b>	
		Penyelenggaraan Lembaga Kemasyarakatan	Penyelenggaraan Lembaga Kemasyarakatan	Jumlah Penyelenggaraan Kegiatan LPM	Jumlah Penyelenggaraan Kegiatan LPM	2 Kegiatan	2 Kegiatan	2 Kegiatan	10,960,300	30,839,800	54,732,000	
		<b>PROGRAM KOORDINASI KETENTRAMAN DAN KETERTIBAN UMUM</b>	<b>PROGRAM KOORDINASI KETENTRAMAN DAN KETERTIBAN UMUM</b>	Persentase Peningkatan Lingkungan Yang Aman dan Kondusif	Persentase Peningkatan Lingkungan Yang Aman dan Kondusif	20 %	20 %	20 %	<b>28,250,000</b>	<b>25,400,000</b>	<b>22,325,000</b>	
		<b>Koordinasi Upaya Penyelenggaraan Ketenteraman dan Ketertiban Umum</b>	<b>Koordinasi Upaya Penyelenggaraan Ketenteraman dan Ketertiban Umum</b>	Frekuensi penanganan gangguan ketenteraman dan ketertiban umum serta perlindungan masyarakat yang tertangani di tingkat kecamatan	Frekuensi penanganan gangguan ketenteraman dan ketertiban umum serta perlindungan masyarakat yang tertangani di tingkat kecamatan	12 kali	12 kali	12 kali	<b>20,250,000</b>	<b>17,400,000</b>	<b>18,825,000</b>	
		Sinergitas dengan Kepolisian Negara Republik Indonesia, Tentara Nasional Indonesia dan Instansi Vertikal di Wilayah Kecamatan	Sinergitas dengan Kepolisian Negara Republik Indonesia, Tentara Nasional Indonesia dan Instansi Vertikal di Wilayah Kecamatan	Jumlah rapat-rapat tingkat kecamatan bersama Babinsa/Babinkamtibmas kelurahan	Jumlah rapat-rapat tingkat kecamatan bersama Babinsa/Babinkamtibmas kelurahan	12 Kali	12 Kali	12 Kali	20,250,000	17,400,000	18,825,000	
		<b>Koordinasi Penerapan dan Penegakan Peraturan Daerah dan Peraturan Kepala Daerah</b>	<b>Koordinasi Penerapan dan Penegakan Peraturan Daerah dan Peraturan Kepala Daerah</b>	Frekuensi kkoordinasi penerapan dan penegakan PERDA dan PERKADA	Frekuensi kkoordinasi penerapan dan penegakan PERDA dan PERKADA	12 kali	12 kali	12 kali	<b>8,000,000</b>	<b>8,000,000</b>	<b>3,500,000</b>	
		Koordinasi/Sinergi Dengan Perangkat Daerah yang Tugas dan Fungsinya di Bidang Penegakan Peraturan Perundang-Undangan dan/atau Kepolisian Negara Republik Indonesia	Koordinasi/Sinergi Dengan Perangkat Daerah yang Tugas dan Fungsinya di Bidang Penegakan Peraturan Perundang-Undangan dan/atau Kepolisian Negara Republik Indonesia	Frekuensi Koordinasi/sinergi dengan SATPOL, Babinsa/Babinkamtibmas kelurahan/kecamatan dalam penyebaran informasi dan Penegakan Kebijakan PERDA /PERKADA	Frekuensi Koordinasi/sinergi dengan SATPOL, Babinsa/Babinkamtibmas kelurahan/kecamatan dalam penyebaran informasi dan Penegakan Kebijakan PERDA /PERKADA	12 Kali	12 Kali	12 Kali	8,000,000	8,000,000	3,500,000	
		<b>PROGRAM PENYELENGGARAAN URUSAN PEMERINTAHAN UMUM</b>	<b>PROGRAM PENYELENGGARAAN URUSAN PEMERINTAHAN UMUM</b>	Persentase Penyelenggaraan Urusan Pemerintahan Umum	Persentase Penyelenggaraan Urusan Pemerintahan Umum	2 %	2 %	2 %	<b>227,981,540</b>	<b>198,096,075</b>	<b>167,501,075</b>	
		<b>Penyelenggaraan Urusan Pemerintahan Umum sesuai Penugasan Kepala Daerah</b>	<b>Penyelenggaraan Urusan Pemerintahan Umum sesuai Penugasan Kepala Daerah</b>	Jumlah urusan pemerintahan yang dilaksanakan di kecamatan	Jumlah urusan pemerintahan yang dilaksanakan di kecamatan	2 urusan	2 urusan	2 urusan	<b>227,981,540</b>	<b>198,096,075</b>	<b>167,501,075</b>	

**RINCIAN PERUBAHAN PROGRAM, KEGIATAN, SUB KEGIATAN, TARGET DAN PAGU PADA RENCANA KERJA PEMERINTAH DAERAH (RKPD) PERUBAHAN  
TAHUN 2022**

Unit Organisasi : 7.01.0.00.0.00.03.0000 Kecamatan Kota Selatan  
Sub Unit Organisasi : 7.01.0.00.0.00.03.0000 Kecamatan Kota Selatan

No	Urusan	Program/ Kegiatan/ Sub Kegiatan		Indikator Program/ Kegiatan/ Sub Kegiatan		Target			Pagu			Keterangan
		Semula	Menjadi	Semula	Menjadi	RKPD 2022	APBD 2022	RKPD 2022 Perubahan	RKPD 2022	APBD 2022	RKPD 2022 Perubahan	
		Pelaksanaan semua Urusan Pemerintahan yang bukan merupakan Kewenangan Daerah dan tidak dilaksanakan oleh Instansi Vertikal	Pelaksanaan semua Urusan Pemerintahan yang bukan merupakan Kewenangan Daerah dan tidak dilaksanakan oleh Instansi Vertikal	Frekuensi Pelaksanaan Urusan Keagamaan dan Kebudayaan	Frekuensi Pelaksanaan Urusan Keagamaan dan Kebudayaan	2 Urusan	2 Urusan	2 Urusan	227,981,540	198,096,075	167,501,075	
<b>TOTAL</b>									<b>6,254,957,910</b>	<b>6,442,288,389</b>	<b>6,442,288,389</b>	

Kota Gorontalo ,.....

Mengetahui,  
Kepala Badan Perencanaan, Penelitian dan Pengembangan Daerah

Camat Kota Selatan

Hj. Meidy N. Silangen, S.Pi, M.Si  
NIP. 197105092000032006

SUMARYADI TONE, S.STP., M.Si  
NIP. 198209022000121001

**RINCIAN PERUBAHAN PROGRAM, KEGIATAN, SUB KEGIATAN, TARGET DAN PAGU PADA RENCANA KERJA PEMERINTAH DAERAH (RKPD) PERUBAHAN TAHUN 2022**

Unit Organisasi : 7.01.0.00.0.00.03.0000 Kecamatan Kota Selatan

Sub Unit Organisasi : 7.01.0.00.0.00.03.0001 Kelurahan Limba U1

No	Urusan	Program/ Kegiatan/ Sub Kegiatan		Indikator Program/ Kegiatan/ Sub Kegiatan		Target			Pagu			Keterangan
		Semula	Menjadi	Semula	Menjadi	RKPD 2022	APBD 2022	RKPD 2022 Perubahan	RKPD 2022	APBD 2022	RKPD 2022 Perubahan	
	<b>KECAMATAN</b>	<b>PROGRAM PENUNJANG URUSAN PEMERINTAHAN DAERAH KABUPATEN/KOTA</b>	<b>PROGRAM PENUNJANG URUSAN PEMERINTAHAN DAERAH KABUPATEN/KOTA</b>						<b>147,883,600</b>	<b>137,287,920</b>	<b>137,287,920</b>	
		<b>Administrasi Umum Perangkat Daerah</b>	<b>Administrasi Umum Perangkat Daerah</b>						<b>24,137,700</b>	<b>17,687,200</b>	<b>17,687,200</b>	
		Penyediaan Komponen Instalasi Listrik/Penerangan Bangunan Kantor	Penyediaan Komponen Instalasi Listrik/Penerangan Bangunan Kantor	Frekuensi Penyediaan Komponen Listrik/Penerangan Bangunan Kantor	Frekuensi Penyediaan Komponen Listrik/Penerangan Bangunan Kantor	12 Kali	12 Kali	12 Kali	347,800	216,800	216,800	
		Penyediaan Peralatan dan Perlengkapan Kantor	Penyediaan Peralatan dan Perlengkapan Kantor	Frekuensi Penyediaan ATK, Kertas Cover, Benda Pos dan Bahan Komputer	Frekuensi Penyediaan ATK, Kertas Cover, Benda Pos dan Bahan Komputer	12 Kali	12 Kali	12 Kali	5,002,700	4,637,200	4,637,200	
		Penyediaan Bahan Logistik Kantor	Penyediaan Bahan Logistik Kantor	Frekuensi Penyediaan Bahan Pembersih dan Makan Minum	Frekuensi Penyediaan Bahan Pembersih dan Makan Minum	12 Kali	12 Kali	12 Kali	6,913,200	5,955,200	5,955,200	
		Penyediaan Barang Cetakan dan Penggandaan	Penyediaan Barang Cetakan dan Penggandaan	Frekuensi Penyediaan Barang Cetakan & Pengadaan	Frekuensi Penyediaan Barang Cetakan & Pengadaan	12 Kali	12 Kali	12 Kali	480,000	1,200,000	1,200,000	
		Penyelenggaraan Rapat Koordinasi dan Konsultasi SKPD	Penyelenggaraan Rapat Koordinasi dan Konsultasi SKPD	Frekuensi Rapat Koordinasi dan Konsultasi	Frekuensi Rapat Koordinasi dan Konsultasi	14 Kali	14 Kali	14 Kali	11,394,000	5,678,000	5,678,000	
		<b>Penyediaan Jasa Penunjang Urusan Pemerintahan Daerah</b>	<b>Penyediaan Jasa Penunjang Urusan Pemerintahan Daerah</b>						<b>121,403,400</b>	<b>117,970,720</b>	<b>117,970,720</b>	
		Penyediaan Jasa Komunikasi, Sumber Daya Air dan Listrik	Penyediaan Jasa Komunikasi, Sumber Daya Air dan Listrik	Jumlah Penyediaan Jasa Komunikasi, Sumber Daya Air dan Listrik	Jumlah Penyediaan Jasa Komunikasi, Sumber Daya Air dan Listrik	12 Kali	12 Kali	12 Kali	17,003,400	13,570,720	13,570,720	
		Penyediaan Jasa Pelayanan Umum Kantor	Penyediaan Jasa Pelayanan Umum Kantor	Jumlah Jasa Pelayanan Umum Kantor	Jumlah Jasa Pelayanan Umum Kantor	12 Kali	12 Kali	12 Kali	104,400,000	104,400,000	104,400,000	
		<b>Pemeliharaan Barang Milik Daerah Penunjang Urusan Pemerintahan Daerah</b>	<b>Pemeliharaan Barang Milik Daerah Penunjang Urusan Pemerintahan Daerah</b>						<b>2,342,500</b>	<b>1,630,000</b>	<b>1,630,000</b>	
		Penyediaan Jasa Pemeliharaan, Biaya Pemeliharaan dan Pajak Kendaraan Perorangan Dinas atau Kendaraan Dinas Jabatan	Penyediaan Jasa Pemeliharaan, Biaya Pemeliharaan dan Pajak Kendaraan Perorangan Dinas atau Kendaraan Dinas Jabatan	Frekwensi Pembayaran Biaya Pemeliharaan dan Pajak Kendaraan Perorangan Dinas atau Kendaraan Dinas Jabatan	Frekwensi Pembayaran Biaya Pemeliharaan dan Pajak Kendaraan Perorangan Dinas atau Kendaraan Dinas Jabatan	12 Kali	12 Kali	12 Kali	312,500	250,000	250,000	
		Pemeliharaan Peralatan dan Mesin Lainnya	Pemeliharaan Peralatan dan Mesin Lainnya	Frekuensi Pemeliharaan Peralatan dan Mesin Lainnya	Frekuensi Pemeliharaan Peralatan dan Mesin Lainnya	12 Kali	12 Kali	12 Kali	2,030,000	1,380,000	1,380,000	
		<b>PROGRAM PENYELENGGARAAN PEMERINTAHAN DAN PELAYANAN PUBLIK</b>	<b>PROGRAM PENYELENGGARAAN PEMERINTAHAN DAN PELAYANAN PUBLIK</b>						<b>33,235,870</b>	<b>23,889,800</b>	<b>23,889,800</b>	
		<b>Koordinasi Penyelenggaraan Kegiatan Pemerintahan di Tingkat Kecamatan</b>	<b>Koordinasi Penyelenggaraan Kegiatan Pemerintahan di Tingkat Kecamatan</b>						<b>16,809,000</b>	<b>8,599,000</b>	<b>8,599,000</b>	



**RINCIAN PERUBAHAN PROGRAM, KEGIATAN, SUB KEGIATAN, TARGET DAN PAGU PADA RENCANA KERJA PEMERINTAH DAERAH (RKPD) PERUBAHAN TAHUN 2022**

Unit Organisasi : 7.01.0.00.0.00.03.0000 Kecamatan Kota Selatan

Sub Unit Organisasi : 7.01.0.00.0.00.03.0001 Kelurahan Limba U1

No	Urusan	Program/ Kegiatan/ Sub Kegiatan		Indikator Program/ Kegiatan/ Sub Kegiatan		Target			Pagu			Keterangan
		Semula	Menjadi	Semula	Menjadi	RKPD 2022	APBD 2022	RKPD 2022 Perubahan	RKPD 2022	APBD 2022	RKPD 2022 Perubahan	
		Koordinasi/Sinergi Perencanaan dan Pelaksanaan Kegiatan Pemerintahan dengan Perangkat Daerah dan Instansi Vertikal Terkait	Koordinasi/Sinergi Perencanaan dan Pelaksanaan Kegiatan Pemerintahan dengan Perangkat Daerah dan Instansi Vertikal Terkait	Frekuensi Pengumpulan Data Penunjang kegiatan pemerintah kecamatan dengan perangkat daerah dan instansi vertikal terkait serta Untuk Penyusunan Profil Kecamatan & Kelurahan	Frekuensi Pengumpulan Data Penunjang kegiatan pemerintah kecamatan dengan perangkat daerah dan instansi vertikal terkait serta Untuk Penyusunan Profil Kecamatan & Kelurahan	12 Kali	12 Kali	12 Kali	16,809,000	8,599,000	8,599,000	
		<b>Pelaksanaan Urusan Pemerintahan yang Dilimpahkan kepada Camat</b>	<b>Pelaksanaan Urusan Pemerintahan yang Dilimpahkan kepada Camat</b>						<b>16,426,870</b>	<b>15,290,800</b>	<b>15,290,800</b>	
		Pelaksanaan Urusan Pemerintahan yang terkait dengan Kewenangan Lain yang Dilimpahkan	Pelaksanaan Urusan Pemerintahan yang terkait dengan Kewenangan Lain yang Dilimpahkan	Jumlah penyelenggaraan urusan pemerintahan yang di limpahkan	Jumlah penyelenggaraan urusan pemerintahan yang di limpahkan	18 Kali	18 Kali	18 Kali	16,426,870	15,290,800	15,290,800	
		<b>PROGRAM PEMBERDAYAAN MASYARAKAT DESA DAN KELURAHAN</b>	<b>PROGRAM PEMBERDAYAAN MASYARAKAT DESA DAN KELURAHAN</b>						<b>112,998,835</b>	<b>107,199,000</b>	<b>107,199,000</b>	
		<b>Kegiatan Pemberdayaan Kelurahan</b>	<b>Kegiatan Pemberdayaan Kelurahan</b>						<b>112,998,835</b>	<b>107,199,000</b>	<b>107,199,000</b>	
		Peningkatan Partisipasi Masyarakat dalam Forum Musyawarah Perencanaan Pembangunan di Kelurahan	Peningkatan Partisipasi Masyarakat dalam Forum Musyawarah Perencanaan Pembangunan di Kelurahan	Jumlah masyarakat yang berpartisipasi dalam kegiatan rembuk warga dan forum musrenbang kelurahan dan kecamatan	Jumlah masyarakat yang berpartisipasi dalam kegiatan rembuk warga dan forum musrenbang kelurahan dan kecamatan	600 Orang	600 Orang	600 Orang	7,299,000	7,199,000	7,199,000	
		Pembangunan Sarana dan Prasarana Kelurahan	Pembangunan Sarana dan Prasarana Kelurahan	Jumlah sarana prasarana kelurahan yang terbangun	Jumlah sarana prasarana kelurahan yang terbangun	6 paket	6 paket	6 paket	100,000,000	100,000,000	100,000,000	
		Pemberdayaan Masyarakat di Kelurahan	Pemberdayaan Masyarakat di Kelurahan	Jumlah Kegiatan yang terfasilitasi kepada lembaga pemberdayaan masyarakat	Jumlah Kegiatan yang terfasilitasi kepada lembaga pemberdayaan masyarakat	25 Kegiatan	25 Kegiatan	25 Kegiatan	5,699,835	0	0	
		<b>PROGRAM KOORDINASI KETENTRAMAN DAN KETERTIBAN UMUM</b>	<b>PROGRAM KOORDINASI KETENTRAMAN DAN KETERTIBAN UMUM</b>						<b>15,300,000</b>	<b>12,640,000</b>	<b>12,640,000</b>	
		<b>Koordinasi Penerapan dan Penegakan Peraturan Daerah dan Peraturan Kepala Daerah</b>	<b>Koordinasi Penerapan dan Penegakan Peraturan Daerah dan Peraturan Kepala Daerah</b>						<b>15,300,000</b>	<b>12,640,000</b>	<b>12,640,000</b>	
		Koordinasi/Sinergi Dengan Perangkat Daerah yang Tugas dan Fungsinya di Bidang Penegakan Peraturan Perundang-Undangan dan/atau Kepolisian Negara Republik Indonesia	Koordinasi/Sinergi Dengan Perangkat Daerah yang Tugas dan Fungsinya di Bidang Penegakan Peraturan Perundang-Undangan dan/atau Kepolisian Negara Republik Indonesia	Frekuensi Koordinasi/sinergi dengan SATPOL, Babinsa/Babinkamtibmas kelurahan/kecamatan dalam penyebaran informasi dan Penegakan Kebijakan PERDA /PERKADA	Frekuensi Koordinasi/sinergi dengan SATPOL, Babinsa/Babinkamtibmas kelurahan/kecamatan dalam penyebaran informasi dan Penegakan Kebijakan PERDA /PERKADA	12 Kali	12 Kali	12 Kali	15,300,000	12,640,000	12,640,000	
		<b>PROGRAM PENYELENGGARAAN URUSAN PEMERINTAHAN UMUM</b>	<b>PROGRAM PENYELENGGARAAN URUSAN PEMERINTAHAN UMUM</b>						<b>113,250,000</b>	<b>85,335,000</b>	<b>85,335,000</b>	
		<b>Penyelenggaraan Urusan Pemerintahan Umum sesuai Penugasan Kepala Daerah</b>	<b>Penyelenggaraan Urusan Pemerintahan Umum sesuai Penugasan Kepala Daerah</b>						<b>113,250,000</b>	<b>85,335,000</b>	<b>85,335,000</b>	

**RINCIAN PERUBAHAN PROGRAM, KEGIATAN, SUB KEGIATAN, TARGET DAN PAGU PADA RENCANA KERJA PEMERINTAH DAERAH (RKPD) PERUBAHAN  
TAHUN 2022**

Unit Organisasi : 7.01.0.00.0.00.03.0000 Kecamatan Kota Selatan  
Sub Unit Organisasi : 7.01.0.00.0.00.03.0001 Kelurahan Limba U1

No	Urusan	Program/ Kegiatan/ Sub Kegiatan		Indikator Program/ Kegiatan/ Sub Kegiatan		Target			Pagu			Keterangan
		Semula	Menjadi	Semula	Menjadi	RKPD 2022	APBD 2022	RKPD 2022 Perubahan	RKPD 2022	APBD 2022	RKPD 2022 Perubahan	
		Pelaksanaan semua Urusan Pemerintahan yang bukan merupakan Kewenangan Daerah dan tidak dilaksanakan oleh Instansi Vertikal	Pelaksanaan semua Urusan Pemerintahan yang bukan merupakan Kewenangan Daerah dan tidak dilaksanakan oleh Instansi Vertikal	Frekuensi Pelaksanaan Urusan Aktualisasi Budaya Daerah Frekuensi Pelaksanaan Urusan Keagamaan	Frekuensi Pelaksanaan Urusan Aktualisasi Budaya Daerah Frekuensi Pelaksanaan Urusan Keagamaan	5 Kegiatan 9 Kegiatan	5 Kegiatan 9 Kegiatan	5 Kegiatan 9 Kegiatan	113,250,000	85,335,000	85,335,000	
<b>TOTAL</b>									<b>422,668,305</b>	<b>366,351,720</b>	<b>366,351,720</b>	

Kota Gorontalo .....

Mengetahui,  
Kepala Badan Perencanaan, Penelitian dan Pengembangan Daerah

Lurah Limba U1

Hj. Meidy N. Silangen, S.Pi, M.Si  
NIP. 197105092000032006

Rio Iamusu  
NIP. 197603142011011002

**RINCIAN PERUBAHAN PROGRAM, KEGIATAN, SUB KEGIATAN, TARGET DAN PAGU PADA RENCANA KERJA PEMERINTAH DAERAH (RKPD) PERUBAHAN  
TAHUN 2022**

Unit Organisasi : 7.01.0.00.0.00.03.0000 Kecamatan Kota Selatan

Sub Unit Organisasi : 7.01.0.00.0.00.03.0002 Kelurahan Limba U2

No	Urusan	Program/ Kegiatan/ Sub Kegiatan		Indikator Program/ Kegiatan/ Sub Kegiatan		Target			Pagu			Keterangan
		Semula	Menjadi	Semula	Menjadi	RKPD 2022	APBD 2022	RKPD 2022 Perubahan	RKPD 2022	APBD 2022	RKPD 2022 Perubahan	
	<b>KECAMATAN</b>	<b>PROGRAM PENUNJANG URUSAN PEMERINTAHAN DAERAH KABUPATEN/KOTA</b>	<b>PROGRAM PENUNJANG URUSAN PEMERINTAHAN DAERAH KABUPATEN/KOTA</b>						<b>160,112,740</b>	<b>147,358,220</b>	<b>154,113,220</b>	
		<b>Administrasi Umum Perangkat Daerah</b>	<b>Administrasi Umum Perangkat Daerah</b>						<b>26,356,200</b>	<b>19,152,100</b>	<b>25,907,100</b>	
		Penyediaan Komponen Instalasi Listrik/Penerangan Bangunan Kantor	Penyediaan Komponen Instalasi Listrik/Penerangan Bangunan Kantor	Frekuensi Penyediaan Komponen Listrik/Penerangan Bangunan Kantor	Frekuensi Penyediaan Komponen Listrik/Penerangan Bangunan Kantor	12 Kali	12 Kali	12 Kali	540,500	332,800	332,800	
		Penyediaan Peralatan dan Perlengkapan Kantor	Penyediaan Peralatan dan Perlengkapan Kantor	Frekuensi Penyediaan ATK, Kertas Cover, Benda Pos dan Bahan Komputer	Frekuensi Penyediaan ATK, Kertas Cover, Benda Pos dan Bahan Komputer	12 Kali	12 Kali	12 Kali	6,758,500	5,914,200	6,742,200	
		Penyediaan Bahan Logistik Kantor	Penyediaan Bahan Logistik Kantor	Frekuensi Penyediaan Bahan Pembersih dan Makan Minum	Frekuensi Penyediaan Bahan Pembersih dan Makan Minum	12 Kali	12 Kali	12 Kali	7,003,200	6,027,100	6,276,100	
		Penyediaan Barang Cetak dan Penggandaan	Penyediaan Barang Cetak dan Penggandaan	Frekuensi Penyediaan Barang Cetak dan Penggandaan	Frekuensi Penyediaan Barang Cetak dan Penggandaan	12 Kali	12 Kali	12 Kali	660,000	1,200,000	1,200,000	
		Penyelenggaraan Rapat Koordinasi dan Konsultasi SKPD	Penyelenggaraan Rapat Koordinasi dan Konsultasi SKPD	Frekuensi Rapat Koordinasi dan Konsultasi	Frekuensi Rapat Koordinasi dan Konsultasi	14 Kali	14 Kali	14 Kali	11,394,000	5,678,000	11,356,000	
		<b>Penyediaan Jasa Penunjang Urusan Pemerintahan Daerah</b>	<b>Penyediaan Jasa Penunjang Urusan Pemerintahan Daerah</b>						<b>131,539,040</b>	<b>126,486,120</b>	<b>126,486,120</b>	
		Penyediaan Jasa Komunikasi, Sumber Daya Air dan Listrik	Penyediaan Jasa Komunikasi, Sumber Daya Air dan Listrik	Jumlah Penyediaan Jasa Komunikasi, Sumber Daya Air dan Listrik	Jumlah Penyediaan Jasa Komunikasi, Sumber Daya Air dan Listrik	12 Kali	12 Kali	12 Kali	18,439,040	13,386,120	13,386,120	
		Penyediaan Jasa Pelayanan Umum Kantor	Penyediaan Jasa Pelayanan Umum Kantor	Jumlah Jasa Pelayanan Umum Kantor	Jumlah Jasa Pelayanan Umum Kantor	12 Kali	12 Kali	12 Kali	113,100,000	113,100,000	113,100,000	
		<b>Pemeliharaan Barang Milik Daerah Penunjang Urusan Pemerintahan Daerah</b>	<b>Pemeliharaan Barang Milik Daerah Penunjang Urusan Pemerintahan Daerah</b>						<b>2,217,500</b>	<b>1,720,000</b>	<b>1,720,000</b>	
		Penyediaan Jasa Pemeliharaan, Biaya Pemeliharaan dan Pajak Kendaraan Perorangan Dinas atau Kendaraan Dinas Jabatan	Penyediaan Jasa Pemeliharaan, Biaya Pemeliharaan dan Pajak Kendaraan Perorangan Dinas atau Kendaraan Dinas Jabatan	Frekuensi Pembayaran Biaya Pemeliharaan dan Pajak Kendaraan Perorangan Dinas atau Kendaraan Dinas Jabatan	Frekuensi Pembayaran Biaya Pemeliharaan dan Pajak Kendaraan Perorangan Dinas atau Kendaraan Dinas Jabatan	12 Kali	12 Kali	12 Kali	187,500	187,500	187,500	
		Pemeliharaan Peralatan dan Mesin Lainnya	Pemeliharaan Peralatan dan Mesin Lainnya	Frekuensi Pemeliharaan Peralatan dan Mesin Lainnya	Frekuensi Pemeliharaan Peralatan dan Mesin Lainnya	12 Kali	12 Kali	12 Kali	2,030,000	1,532,500	1,532,500	
		<b>PROGRAM PENYELENGGARAAN PEMERINTAHAN DAN PELAYANAN PUBLIK</b>	<b>PROGRAM PENYELENGGARAAN PEMERINTAHAN DAN PELAYANAN PUBLIK</b>						<b>31,580,870</b>	<b>23,719,600</b>	<b>23,719,600</b>	
		<b>Koordinasi Penyelenggaraan Kegiatan Pemerintahan di Tingkat Kecamatan</b>	<b>Koordinasi Penyelenggaraan Kegiatan Pemerintahan di Tingkat Kecamatan</b>						<b>15,143,500</b>	<b>8,873,500</b>	<b>8,873,500</b>	

**RINCIAN PERUBAHAN PROGRAM, KEGIATAN, SUB KEGIATAN, TARGET DAN PAGU PADA RENCANA KERJA PEMERINTAH DAERAH (RKPD) PERUBAHAN  
TAHUN 2022**

Unit Organisasi : 7.01.0.00.0.00.03.0000 Kecamatan Kota Selatan  
Sub Unit Organisasi : 7.01.0.00.0.00.03.0002 Kelurahan Limba U2

No	Urusan	Program/ Kegiatan/ Sub Kegiatan		Indikator Program/ Kegiatan/ Sub Kegiatan		Target			Pagu			Keterangan
		Semula	Menjadi	Semula	Menjadi	RKPD 2022	APBD 2022	RKPD 2022 Perubahan	RKPD 2022	APBD 2022	RKPD 2022 Perubahan	
		Koordinasi/Sinergi Perencanaan dan Pelaksanaan Kegiatan Pemerintahan dengan Perangkat Daerah dan Instansi Vertikal Terkait	Koordinasi/Sinergi Perencanaan dan Pelaksanaan Kegiatan Pemerintahan dengan Perangkat Daerah dan Instansi Vertikal Terkait	Frekuensi Pengumpulan Data Penunjang kegiatan pemerintah kecamatan dengan perangkat daerah dan instansi vertikal terkait serta Untuk Penyusunan Profil Kecamatan & Kelurahan	Frekuensi Pengumpulan Data Penunjang kegiatan pemerintah kecamatan dengan perangkat daerah dan instansi vertikal terkait serta Untuk Penyusunan Profil Kecamatan & Kelurahan	12 Kali	12 Kali	12 Kali	15,143,500	8,873,500	8,873,500	
		<b>Pelaksanaan Urusan Pemerintahan yang Dilimpahkan kepada Camat</b>	<b>Pelaksanaan Urusan Pemerintahan yang Dilimpahkan kepada Camat</b>						<b>16,437,370</b>	<b>14,846,100</b>	<b>14,846,100</b>	
		Pelaksanaan Urusan Pemerintahan yang terkait dengan Kewenangan Lain yang Dilimpahkan	Pelaksanaan Urusan Pemerintahan yang terkait dengan Kewenangan Lain yang Dilimpahkan	Jumlah penyelenggaraan urusan pemerintahan yang di limpahkan	Jumlah penyelenggaraan urusan pemerintahan yang di limpahkan	18 Kali	18 Kali	18 Kali	16,437,370	14,846,100	14,846,100	
		<b>PROGRAM PEMBERDAYAAN MASYARAKAT DESA DAN KELURAHAN</b>	<b>PROGRAM PEMBERDAYAAN MASYARAKAT DESA DAN KELURAHAN</b>						<b>115,288,835</b>	<b>109,489,000</b>	<b>109,489,000</b>	
		<b>Kegiatan Pemberdayaan Kelurahan</b>	<b>Kegiatan Pemberdayaan Kelurahan</b>						<b>115,288,835</b>	<b>109,489,000</b>	<b>109,489,000</b>	
		Peningkatan Partisipasi Masyarakat dalam Forum Musyawarah Perencanaan Pembangunan di Kelurahan	Peningkatan Partisipasi Masyarakat dalam Forum Musyawarah Perencanaan Pembangunan di Kelurahan	Jumlah masyarakat yang berpartisipasi dalam kegiatan rembuk warga dan forum musrenbang kelurahan dan kecamatan	Jumlah masyarakat yang berpartisipasi dalam kegiatan rembuk warga dan forum musrenbang kelurahan dan kecamatan	600 Orang	600 Orang	600 Orang	9,589,000	9,489,000	9,489,000	
		Pembangunan Sarana dan Prasarana Kelurahan	Pembangunan Sarana dan Prasarana Kelurahan	Jumlah sarana prasarana kelurahan yang terbangun	Jumlah sarana prasarana kelurahan yang terbangun	6 paket	6 paket	6 paket	100,000,000	100,000,000	100,000,000	
		Pemberdayaan Masyarakat di Kelurahan	Pemberdayaan Masyarakat di Kelurahan	Jumlah Kegiatan yang terfasilitasi kepada lembaga pemberdayaan masyarakat	Jumlah Kegiatan yang terfasilitasi kepada lembaga pemberdayaan masyarakat	25 Kegiatan	25 Kegiatan	25 Kegiatan	5,699,835	0	0	
		<b>PROGRAM KOORDINASI KETENTRAMAN DAN KETERTIBAN UMUM</b>	<b>PROGRAM KOORDINASI KETENTRAMAN DAN KETERTIBAN UMUM</b>						<b>15,300,000</b>	<b>12,640,000</b>	<b>12,640,000</b>	
		<b>Koordinasi Penerapan dan Penegakan Peraturan Daerah dan Peraturan Kepala Daerah</b>	<b>Koordinasi Penerapan dan Penegakan Peraturan Daerah dan Peraturan Kepala Daerah</b>						<b>15,300,000</b>	<b>12,640,000</b>	<b>12,640,000</b>	
		Koordinasi/Sinergi Dengan Perangkat Daerah yang Tugas dan Fungsinya di Bidang Penegakan Peraturan Perundang-Undangan dan/atau Kepolisian Negara Republik Indonesia	Koordinasi/Sinergi Dengan Perangkat Daerah yang Tugas dan Fungsinya di Bidang Penegakan Peraturan Perundang-Undangan dan/atau Kepolisian Negara Republik Indonesia	Frekuensi Koordinasi/sinergi dengan SATPOL, Babinsa/Babinkamtibmas kelurahan/kecamatan dalam penyebaran informasi dan Penegakan Kebijakan PERDA /PERKADA	Frekuensi Koordinasi/sinergi dengan SATPOL, Babinsa/Babinkamtibmas kelurahan/kecamatan dalam penyebaran informasi dan Penegakan Kebijakan PERDA /PERKADA	12 Kali	12 Kali	12 Kali	15,300,000	12,640,000	12,640,000	
		<b>PROGRAM PENYELENGGARAAN URUSAN PEMERINTAHAN UMUM</b>	<b>PROGRAM PENYELENGGARAAN URUSAN PEMERINTAHAN UMUM</b>						<b>102,450,000</b>	<b>78,135,000</b>	<b>71,380,000</b>	
		<b>Penyelenggaraan Urusan Pemerintahan Umum sesuai Penugasan Kepala Daerah</b>	<b>Penyelenggaraan Urusan Pemerintahan Umum sesuai Penugasan Kepala Daerah</b>						<b>102,450,000</b>	<b>78,135,000</b>	<b>71,380,000</b>	

**RINCIAN PERUBAHAN PROGRAM, KEGIATAN, SUB KEGIATAN, TARGET DAN PAGU PADA RENCANA KERJA PEMERINTAH DAERAH (RKPD) PERUBAHAN  
TAHUN 2022**

Unit Organisasi : 7.01.0.00.0.00.03.0000 Kecamatan Kota Selatan  
Sub Unit Organisasi : 7.01.0.00.0.00.03.0002 Kelurahan Limba U2

No	Urusan	Program/ Kegiatan/ Sub Kegiatan		Indikator Program/ Kegiatan/ Sub Kegiatan		Target			Pagu			Keterangan
		Semula	Menjadi	Semula	Menjadi	RKPD 2022	APBD 2022	RKPD 2022 Perubahan	RKPD 2022	APBD 2022	RKPD 2022 Perubahan	
		Pelaksanaan semua Urusan Pemerintahan yang bukan merupakan Kewenangan Daerah dan tidak dilaksanakan oleh Instansi Vertikal	Pelaksanaan semua Urusan Pemerintahan yang bukan merupakan Kewenangan Daerah dan tidak dilaksanakan oleh Instansi Vertikal	Frekuensi Pelaksanaan Urusan Aktualisasi Budaya Daerah Frekuensi Pelaksanaan Urusan Keagamaan	Frekuensi Pelaksanaan Urusan Aktualisasi Budaya Daerah Frekuensi Pelaksanaan Urusan Keagamaan	5 Kegiatan 9 Kegiatan	5 Kegiatan 9 Kegiatan	5 Kegiatan 9 Kegiatan	102,450,000	78,135,000	71,380,000	
<b>TOTAL</b>									<b>424,732,445</b>	<b>371,341,820</b>	<b>371,341,820</b>	

Kota Gorontalo ,.....

Mengetahui,  
Kepala Badan Perencanaan, Penelitian dan Pengembangan Daerah

Lurah Limba U2

Hj. Meidy N. Silangen, S.Pi, M.Si  
NIP. 197105092000032006

MARZUK TALIB, S.IP  
NIP. 196709011988071001

**RINCIAN PERUBAHAN PROGRAM, KEGIATAN, SUB KEGIATAN, TARGET DAN PAGU PADA RENCANA KERJA PEMERINTAH DAERAH (RKPD) PERUBAHAN  
TAHUN 2022**

Unit Organisasi : 7.01.0.00.0.00.03.0000 Kecamatan Kota Selatan

Sub Unit Organisasi : 7.01.0.00.0.00.03.0003 Kelurahan Limba B

No	Urusan	Program/ Kegiatan/ Sub Kegiatan		Indikator Program/ Kegiatan/ Sub Kegiatan		Target			Pagu			Keterangan
		Semula	Menjadi	Semula	Menjadi	RKPD 2022	APBD 2022	RKPD 2022 Perubahan	RKPD 2022	APBD 2022	RKPD 2022 Perubahan	
	<b>KECAMATAN</b>	<b>PROGRAM PENUNJANG URUSAN PEMERINTAHAN DAERAH KABUPATEN/KOTA</b>	<b>PROGRAM PENUNJANG URUSAN PEMERINTAHAN DAERAH KABUPATEN/KOTA</b>						<b>144,074,000</b>	<b>131,712,820</b>	<b>138,807,820</b>	
		<b>Administrasi Umum Perangkat Daerah</b>	<b>Administrasi Umum Perangkat Daerah</b>						<b>25,686,800</b>	<b>18,513,200</b>	<b>25,608,200</b>	
		Penyediaan Komponen Instalasi Listrik/Penerangan Bangunan Kantor	Penyediaan Komponen Instalasi Listrik/Penerangan Bangunan Kantor	Frekuensi Penyediaan Komponen Listrik/Penerangan Bangunan Kantor	Frekuensi Penyediaan Komponen Listrik/Penerangan Bangunan Kantor	12 Kali	12 Kali	12 Kali	318,500	191,100	191,100	
		Penyediaan Peralatan dan Perlengkapan Kantor	Penyediaan Peralatan dan Perlengkapan Kantor	Frekuensi Penyediaan ATK, Kertas Cover, Benda Pos dan Bahan Komputer	Frekuensi Penyediaan ATK, Kertas Cover, Benda Pos dan Bahan Komputer	12 Kali	12 Kali	12 Kali	5,001,100	4,570,900	5,467,900	
		Penyediaan Bahan Logistik Kantor	Penyediaan Bahan Logistik Kantor	Frekuensi Penyediaan Bahan Pembersih dan Makan Minum	Frekuensi Penyediaan Bahan Pembersih dan Makan Minum	12 Kali	12 Kali	12 Kali	6,693,200	6,693,200	7,213,200	
		Penyediaan Barang Cetakan dan Penggandaan	Penyediaan Barang Cetakan dan Penggandaan	Frekuensi Penyediaan Barang Cetakan & Pengadaan	Frekuensi Penyediaan Barang Cetakan & Pengadaan	12 Kali	12 Kali	12 Kali	2,280,000	1,380,000	1,380,000	
		Penyelenggaraan Rapat Koordinasi dan Konsultasi SKPD	Penyelenggaraan Rapat Koordinasi dan Konsultasi SKPD	Frekuensi Rapat Koordinasi dan Konsultasi	Frekuensi Rapat Koordinasi dan Konsultasi	14 Kali	14 Kali	14 Kali	11,394,000	5,678,000	11,356,000	
		<b>Penyediaan Jasa Penunjang Urusan Pemerintahan Daerah</b>	<b>Penyediaan Jasa Penunjang Urusan Pemerintahan Daerah</b>						<b>116,107,200</b>	<b>111,072,120</b>	<b>111,072,120</b>	
		Penyediaan Jasa Komunikasi, Sumber Daya Air dan Listrik	Penyediaan Jasa Komunikasi, Sumber Daya Air dan Listrik	Jumlah Penyediaan Jasa Komunikasi, Sumber Daya Air dan Listrik	Jumlah Penyediaan Jasa Komunikasi, Sumber Daya Air dan Listrik	12 Kali	12 Kali	12 Kali	18,007,200	15,372,120	15,372,120	
		Penyediaan Jasa Pelayanan Umum Kantor	Penyediaan Jasa Pelayanan Umum Kantor	Jumlah Jasa Pelayanan Umum Kantor	Jumlah Jasa Pelayanan Umum Kantor	12 Kali	12 Kali	12 Kali	98,100,000	95,700,000	95,700,000	
		<b>Pemeliharaan Barang Milik Daerah Penunjang Urusan Pemerintahan Daerah</b>	<b>Pemeliharaan Barang Milik Daerah Penunjang Urusan Pemerintahan Daerah</b>						<b>2,280,000</b>	<b>2,127,500</b>	<b>2,127,500</b>	
		Penyediaan Jasa Pemeliharaan, Biaya Pemeliharaan dan Pajak Kendaraan Perorangan Dinas atau Kendaraan Dinas Jabatan	Penyediaan Jasa Pemeliharaan, Biaya Pemeliharaan dan Pajak Kendaraan Perorangan Dinas atau Kendaraan Dinas Jabatan	Frekwensi Pembayaran Biaya Pemeliharaan dan Pajak Kendaraan Perorangan Dinas atau Kendaraan Dinas Jabatan	Frekwensi Pembayaran Biaya Pemeliharaan dan Pajak Kendaraan Perorangan Dinas atau Kendaraan Dinas Jabatan	12 Kali	12 Kali	12 Kali	250,000	250,000	250,000	
		Pemeliharaan Peralatan dan Mesin Lainnya	Pemeliharaan Peralatan dan Mesin Lainnya	Frekuensi Pemeliharaan Peralatan dan Mesin Lainnya	Frekuensi Pemeliharaan Peralatan dan Mesin Lainnya	12 Kali	12 Kali	12 Kali	2,030,000	1,877,500	1,877,500	
		<b>PROGRAM PENYELENGGARAAN PEMERINTAHAN DAN PELAYANAN PUBLIK</b>	<b>PROGRAM PENYELENGGARAAN PEMERINTAHAN DAN PELAYANAN PUBLIK</b>						<b>33,813,370</b>	<b>26,372,100</b>	<b>27,172,100</b>	
		<b>Koordinasi Penyelenggaraan Kegiatan Pemerintahan di Tingkat Kecamatan</b>	<b>Koordinasi Penyelenggaraan Kegiatan Pemerintahan di Tingkat Kecamatan</b>						<b>17,199,000</b>	<b>11,349,000</b>	<b>12,149,000</b>	

**RINCIAN PERUBAHAN PROGRAM, KEGIATAN, SUB KEGIATAN, TARGET DAN PAGU PADA RENCANA KERJA PEMERINTAH DAERAH (RKPD) PERUBAHAN TAHUN 2022**

Unit Organisasi : 7.01.0.00.0.00.03.0000 Kecamatan Kota Selatan  
 Sub Unit Organisasi : 7.01.0.00.0.00.03.0003 Kelurahan Limba B

No	Urusan	Program/ Kegiatan/ Sub Kegiatan		Indikator Program/ Kegiatan/ Sub Kegiatan		Target			Pagu			Keterangan
		Semula	Menjadi	Semula	Menjadi	RKPD 2022	APBD 2022	RKPD 2022 Perubahan	RKPD 2022	APBD 2022	RKPD 2022 Perubahan	
		Koordinasi/Sinergi Perencanaan dan Pelaksanaan Kegiatan Pemerintahan dengan Perangkat Daerah dan Instansi Vertikal Terkait	Koordinasi/Sinergi Perencanaan dan Pelaksanaan Kegiatan Pemerintahan dengan Perangkat Daerah dan Instansi Vertikal Terkait	Frekuensi Pengumpulan Data Penunjang kegiatan pemerintah kecamatan dengan perangkat daerah dan instansi vertikal terkait serta Untuk Penyusunan Profil Kecamatan & Kelurahan	Frekuensi Pengumpulan Data Penunjang kegiatan pemerintah kecamatan dengan perangkat daerah dan instansi vertikal terkait serta Untuk Penyusunan Profil Kecamatan & Kelurahan	12 Kali	12 Kali	12 Kali	17,199,000	11,349,000	12,149,000	
		<b>Pelaksanaan Urusan Pemerintahan yang Dilimpahkan kepada Camat</b>	<b>Pelaksanaan Urusan Pemerintahan yang Dilimpahkan kepada Camat</b>						<b>16,614,370</b>	<b>15,023,100</b>	<b>15,023,100</b>	
		Pelaksanaan Urusan Pemerintahan yang terkait dengan Kewenangan Lain yang Dilimpahkan	Pelaksanaan Urusan Pemerintahan yang terkait dengan Kewenangan Lain yang Dilimpahkan	Jumlah penyelenggaraan urusan pemerintahan yang di limpahkan	Jumlah penyelenggaraan urusan pemerintahan yang di limpahkan	18 Kali	18 Kali	18 Kali	16,614,370	15,023,100	15,023,100	
		<b>PROGRAM PEMBERDAYAAN MASYARAKAT DESA DAN KELURAHAN</b>	<b>PROGRAM PEMBERDAYAAN MASYARAKAT DESA DAN KELURAHAN</b>						<b>112,434,835</b>	<b>106,375,000</b>	<b>106,375,000</b>	
		<b>Kegiatan Pemberdayaan Kelurahan</b>	<b>Kegiatan Pemberdayaan Kelurahan</b>						<b>112,434,835</b>	<b>106,375,000</b>	<b>106,375,000</b>	
		Peningkatan Partisipasi Masyarakat dalam Forum Musyawarah Perencanaan Pembangunan di Kelurahan	Peningkatan Partisipasi Masyarakat dalam Forum Musyawarah Perencanaan Pembangunan di Kelurahan	Jumlah masyarakat yang berpartisipasi dalam kegiatan rembuk warga dan forum musrenbang kelurahan dan kecamatan	Jumlah masyarakat yang berpartisipasi dalam kegiatan rembuk warga dan forum musrenbang kelurahan dan kecamatan	600 Orang	600 Orang	600 Orang	6,685,000	6,375,000	6,375,000	
		Pembangunan Sarana dan Prasarana Kelurahan	Pembangunan Sarana dan Prasarana Kelurahan	Jumlah sarana prasarana kelurahan yang terbangun	Jumlah sarana prasarana kelurahan yang terbangun	6 paket	6 paket	6 paket	100,000,000	100,000,000	100,000,000	
		Pemberdayaan Masyarakat di Kelurahan	Pemberdayaan Masyarakat di Kelurahan	Jumlah Kegiatan yang terfasilitasi kepada lembaga pemberdayaan masyarakat	Jumlah Kegiatan yang terfasilitasi kepada lembaga pemberdayaan masyarakat	25 Kegiatan	25 Kegiatan	25 Kegiatan	5,749,835	0	0	
		<b>PROGRAM KOORDINASI KETENTRAMAN DAN KETERTIBAN UMUM</b>	<b>PROGRAM KOORDINASI KETENTRAMAN DAN KETERTIBAN UMUM</b>						<b>16,250,000</b>	<b>12,640,000</b>	<b>12,640,000</b>	
		<b>Koordinasi Penerapan dan Penegakan Peraturan Daerah dan Peraturan Kepala Daerah</b>	<b>Koordinasi Penerapan dan Penegakan Peraturan Daerah dan Peraturan Kepala Daerah</b>						<b>16,250,000</b>	<b>12,640,000</b>	<b>12,640,000</b>	
		Koordinasi/Sinergi Dengan Perangkat Daerah yang Tugas dan Fungsinya di Bidang Penegakan Peraturan Perundang-Undangan dan/atau Kepolisian Negara Republik Indonesia	Koordinasi/Sinergi Dengan Perangkat Daerah yang Tugas dan Fungsinya di Bidang Penegakan Peraturan Perundang-Undangan dan/atau Kepolisian Negara Republik Indonesia	Frekuensi Koordinasi/sinergi dengan SATPOL, Babinsa/Babinkamtibmas kelurahan/kecamatan dalam penyebaran informasi dan Penegakan Kebijakan PERDA /PERKADA	Frekuensi Koordinasi/sinergi dengan SATPOL, Babinsa/Babinkamtibmas kelurahan/kecamatan dalam penyebaran informasi dan Penegakan Kebijakan PERDA /PERKADA	12 Kali	12 Kali	12 Kali	16,250,000	12,640,000	12,640,000	
		<b>PROGRAM PENYELENGGARAAN URUSAN PEMERINTAHAN UMUM</b>	<b>PROGRAM PENYELENGGARAAN URUSAN PEMERINTAHAN UMUM</b>						<b>242,600,000</b>	<b>170,935,000</b>	<b>163,040,000</b>	
		<b>Penyelenggaraan Urusan Pemerintahan Umum sesuai Penugasan Kepala Daerah</b>	<b>Penyelenggaraan Urusan Pemerintahan Umum sesuai Penugasan Kepala Daerah</b>						<b>242,600,000</b>	<b>170,935,000</b>	<b>163,040,000</b>	

**RINCIAN PERUBAHAN PROGRAM, KEGIATAN, SUB KEGIATAN, TARGET DAN PAGU PADA RENCANA KERJA PEMERINTAH DAERAH (RKPD) PERUBAHAN  
TAHUN 2022**

Unit Organisasi : 7.01.0.00.0.00.03.0000 Kecamatan Kota Selatan  
Sub Unit Organisasi : 7.01.0.00.0.00.03.0003 Kelurahan Limba B

No	Urusan	Program/ Kegiatan/ Sub Kegiatan		Indikator Program/ Kegiatan/ Sub Kegiatan		Target			Pagu			Keterangan
		Semula	Menjadi	Semula	Menjadi	RKPD 2022	APBD 2022	RKPD 2022 Perubahan	RKPD 2022	APBD 2022	RKPD 2022 Perubahan	
		Pelaksanaan semua Urusan Pemerintahan yang bukan merupakan Kewenangan Daerah dan tidak dilaksanakan oleh Instansi Vertikal	Pelaksanaan semua Urusan Pemerintahan yang bukan merupakan Kewenangan Daerah dan tidak dilaksanakan oleh Instansi Vertikal	Frekuensi Pelaksanaan Urusan Keagamaan	Frekuensi Pelaksanaan Urusan Keagamaan	14 Kali	14 Kali	14 Kali	242,600,000	170,935,000	163,040,000	
<b>TOTAL</b>									<b>549,172,205</b>	<b>448,034,920</b>	<b>448,034,920</b>	

Kota Gorontalo .....

Mengetahui,  
Kepala Badan Perencanaan, Penelitian dan Pengembangan Daerah

Lurah Limba B

Hj. Meidy N. Silangen, S.Pi, M.Si  
NIP. 197105092000032006

Imran dayi  
NIP. 196702101989021003



**RINCIAN PERUBAHAN PROGRAM, KEGIATAN, SUB KEGIATAN, TARGET DAN PAGU PADA RENCANA KERJA PEMERINTAH DAERAH (RKPD) PERUBAHAN TAHUN 2022**

Unit Organisasi : 7.01.0.00.0.00.03.0000 Kecamatan Kota Selatan

Sub Unit Organisasi : 7.01.0.00.0.00.03.0004 Kelurahan Biawu

No	Urusan	Program/ Kegiatan/ Sub Kegiatan		Indikator Program/ Kegiatan/ Sub Kegiatan		Target			Pagu			Keterangan
		Semula	Menjadi	Semula	Menjadi	RKPD 2022	APBD 2022	RKPD 2022 Perubahan	RKPD 2022	APBD 2022	RKPD 2022 Perubahan	
	<b>KECAMATAN</b>	<b>PROGRAM PENUNJANG URUSAN PEMERINTAHAN DAERAH KABUPATEN/KOTA</b>	<b>PROGRAM PENUNJANG URUSAN PEMERINTAHAN DAERAH KABUPATEN/KOTA</b>						<b>132,499,100</b>	<b>123,048,120</b>	<b>128,788,120</b>	
		<b>Administrasi Umum Perangkat Daerah</b>	<b>Administrasi Umum Perangkat Daerah</b>						<b>24,352,200</b>	<b>17,913,700</b>	<b>23,653,700</b>	
		Penyediaan Komponen Instalasi Listrik/Penerangan Bangunan Kantor	Penyediaan Komponen Instalasi Listrik/Penerangan Bangunan Kantor	Frekuensi Penyediaan Komponen Listrik/Penerangan Bangunan Kantor	Frekuensi Penyediaan Komponen Listrik/Penerangan Bangunan Kantor	12 Kali	12 Kali	12 Kali	500,900	273,700	273,700	
		Penyediaan Peralatan dan Perlengkapan Kantor	Penyediaan Peralatan dan Perlengkapan Kantor	Frekuensi Penyediaan ATK, Kertas Cover, Benda Pos dan Bahan Komputer	Frekuensi Penyediaan ATK, Kertas Cover, Benda Pos dan Bahan Komputer	12 Kali	12 Kali	12 Kali	5,537,700	4,940,400	4,952,400	
		Penyediaan Bahan Logistik Kantor	Penyediaan Bahan Logistik Kantor	Frekuensi Penyediaan Bahan Pembersih dan Makan Minum	Frekuensi Penyediaan Bahan Pembersih dan Makan Minum	12 Kali	12 Kali	12 Kali	6,779,600	5,821,600	5,871,600	
		Penyediaan Barang Cetak dan Penggandaan	Penyediaan Barang Cetak dan Penggandaan	Frekuensi Penyediaan Barang Cetak & Pengadaan	Frekuensi Penyediaan Barang Cetak & Pengadaan	12 Kali	12 Kali	12 Kali	660,000	1,200,000	1,200,000	
		Penyelenggaraan Rapat Koordinasi dan Konsultasi SKPD	Penyelenggaraan Rapat Koordinasi dan Konsultasi SKPD	Frekuensi Rapat Koordinasi dan Konsultasi	Frekuensi Rapat Koordinasi dan Konsultasi	14 Kali	14 Kali	14 Kali	10,874,000	5,678,000	11,356,000	
		<b>Penyediaan Jasa Penunjang Urusan Pemerintahan Daerah</b>	<b>Penyediaan Jasa Penunjang Urusan Pemerintahan Daerah</b>						<b>105,929,400</b>	<b>103,434,420</b>	<b>103,434,420</b>	
		Penyediaan Jasa Komunikasi, Sumber Daya Air dan Listrik	Penyediaan Jasa Komunikasi, Sumber Daya Air dan Listrik	Jumlah Penyediaan Jasa Komunikasi, Sumber Daya Air dan Listrik	Jumlah Penyediaan Jasa Komunikasi, Sumber Daya Air dan Listrik	12 Kali	12 Kali	12 Kali	18,929,400	16,434,420	16,434,420	
		Penyediaan Jasa Pelayanan Umum Kantor	Penyediaan Jasa Pelayanan Umum Kantor	Jumlah Jasa Pelayanan Umum Kantor	Jumlah Jasa Pelayanan Umum Kantor	12 Kali	12 Kali	12 Kali	87,000,000	87,000,000	87,000,000	
		<b>Pemeliharaan Barang Milik Daerah Penunjang Urusan Pemerintahan Daerah</b>	<b>Pemeliharaan Barang Milik Daerah Penunjang Urusan Pemerintahan Daerah</b>						<b>2,217,500</b>	<b>1,700,000</b>	<b>1,700,000</b>	
		Penyediaan Jasa Pemeliharaan, Biaya Pemeliharaan dan Pajak Kendaraan Perorangan Dinas atau Kendaraan Dinas Jabatan	Penyediaan Jasa Pemeliharaan, Biaya Pemeliharaan dan Pajak Kendaraan Perorangan Dinas atau Kendaraan Dinas Jabatan	Frekwensi Pembayaran Biaya Pemeliharaan dan Pajak Kendaraan Perorangan Dinas atau Kendaraan Dinas Jabatan	Frekwensi Pembayaran Biaya Pemeliharaan dan Pajak Kendaraan Perorangan Dinas atau Kendaraan Dinas Jabatan	12 Kali	12 Kali	12 Kali	187,500	187,500	187,500	
		Pemeliharaan Peralatan dan Mesin Lainnya	Pemeliharaan Peralatan dan Mesin Lainnya	Frekuensi Pemeliharaan Peralatan dan Mesin Lainnya	Frekuensi Pemeliharaan Peralatan dan Mesin Lainnya	12 Kali	12 Kali	12 Kali	2,030,000	1,512,500	1,512,500	
		<b>PROGRAM PENYELENGGARAAN PEMERINTAHAN DAN PELAYANAN PUBLIK</b>	<b>PROGRAM PENYELENGGARAAN PEMERINTAHAN DAN PELAYANAN PUBLIK</b>						<b>31,317,670</b>	<b>24,376,400</b>	<b>24,376,400</b>	
		<b>Koordinasi Penyelenggaraan Kegiatan Pemerintahan di Tingkat Kecamatan</b>	<b>Koordinasi Penyelenggaraan Kegiatan Pemerintahan di Tingkat Kecamatan</b>						<b>14,969,000</b>	<b>9,619,000</b>	<b>9,619,000</b>	

**RINCIAN PERUBAHAN PROGRAM, KEGIATAN, SUB KEGIATAN, TARGET DAN PAGU PADA RENCANA KERJA PEMERINTAH DAERAH (RKPD) PERUBAHAN  
TAHUN 2022**

Unit Organisasi : 7.01.0.00.0.00.03.0000 Kecamatan Kota Selatan

Sub Unit Organisasi : 7.01.0.00.0.00.03.0004 Kelurahan Biawu

No	Urusan	Program/ Kegiatan/ Sub Kegiatan		Indikator Program/ Kegiatan/ Sub Kegiatan		Target			Pagu			Keterangan
		Semula	Menjadi	Semula	Menjadi	RKPD 2022	APBD 2022	RKPD 2022 Perubahan	RKPD 2022	APBD 2022	RKPD 2022 Perubahan	
		Koordinasi/Sinergi Perencanaan dan Pelaksanaan Kegiatan Pemerintahan dengan Perangkat Daerah dan Instansi Vertikal Terkait	Koordinasi/Sinergi Perencanaan dan Pelaksanaan Kegiatan Pemerintahan dengan Perangkat Daerah dan Instansi Vertikal Terkait	Frekuensi Pengumpulan Data Penunjang kegiatan pemerintah kecamatan dengan perangkat daerah dan instansi vertikal terkait serta Untuk Penyusunan Profil Kecamatan & Kelurahan	Frekuensi Pengumpulan Data Penunjang kegiatan pemerintah kecamatan dengan perangkat daerah dan instansi vertikal terkait serta Untuk Penyusunan Profil Kecamatan & Kelurahan	12 Kali	12 Kali	12 Kali	14,969,000	9,619,000	9,619,000	
		<b>Pelaksanaan Urusan Pemerintahan yang Dilimpahkan kepada Camat</b>	<b>Pelaksanaan Urusan Pemerintahan yang Dilimpahkan kepada Camat</b>						<b>16,348,670</b>	<b>14,757,400</b>	<b>14,757,400</b>	
		Pelaksanaan Urusan Pemerintahan yang terkait dengan Kewenangan Lain yang Dilimpahkan	Pelaksanaan Urusan Pemerintahan yang terkait dengan Kewenangan Lain yang Dilimpahkan	Frekuensi Pengumpulan Data Penunjang kegiatan pemerintah kecamatan dengan perangkat daerah dan instansi vertikal terkait serta Untuk Penyusunan Profil Kecamatan & Kelurahan	Frekuensi Pengumpulan Data Penunjang kegiatan pemerintah kecamatan dengan perangkat daerah dan instansi vertikal terkait serta Untuk Penyusunan Profil Kecamatan & Kelurahan	12 Kali	12 Kali	12 Kali	16,348,670	14,757,400	14,757,400	
		<b>PROGRAM PEMBERDAYAAN MASYARAKAT DESA DAN KELURAHAN</b>	<b>PROGRAM PEMBERDAYAAN MASYARAKAT DESA DAN KELURAHAN</b>						<b>112,448,835</b>	<b>106,449,000</b>	<b>106,449,000</b>	
		<b>Kegiatan Pemberdayaan Kelurahan</b>	<b>Kegiatan Pemberdayaan Kelurahan</b>						<b>112,448,835</b>	<b>106,449,000</b>	<b>106,449,000</b>	
		Peningkatan Partisipasi Masyarakat dalam Forum Musyawarah Perencanaan Pembangunan di Kelurahan	Peningkatan Partisipasi Masyarakat dalam Forum Musyawarah Perencanaan Pembangunan di Kelurahan	Jumlah masyarakat yang berpartisipasi dalam kegiatan rembuk warga dan forum musrenbang kelurahan dan kecamatan	Jumlah masyarakat yang berpartisipasi dalam kegiatan rembuk warga dan forum musrenbang kelurahan dan kecamatan	600 Orang	600 Orang	600 Orang	6,749,000	6,449,000	6,449,000	
		Pembangunan Sarana dan Prasarana Kelurahan	Pembangunan Sarana dan Prasarana Kelurahan	Jumlah sarana prasarana kelurahan yang terbangun	Jumlah sarana prasarana kelurahan yang terbangun	6 paket	6 paket	6 paket	100,000,000	100,000,000	100,000,000	
		Pemberdayaan Masyarakat di Kelurahan	Pemberdayaan Masyarakat di Kelurahan	Jumlah Kegiatan yang terfasilitasi kepada lembaga pemberdayaan masyarakat	Jumlah Kegiatan yang terfasilitasi kepada lembaga pemberdayaan masyarakat	25 Kegiatan	25 Kegiatan	25 Kegiatan	5,699,835	0	0	
		<b>PROGRAM KOORDINASI KETENTRAMAN DAN KETERTIBAN UMUM</b>	<b>PROGRAM KOORDINASI KETENTRAMAN DAN KETERTIBAN UMUM</b>						<b>15,300,000</b>	<b>12,640,000</b>	<b>12,640,000</b>	
		<b>Koordinasi Penerapan dan Penegakan Peraturan Daerah dan Peraturan Kepala Daerah</b>	<b>Koordinasi Penerapan dan Penegakan Peraturan Daerah dan Peraturan Kepala Daerah</b>						<b>15,300,000</b>	<b>12,640,000</b>	<b>12,640,000</b>	
		Koordinasi/Sinergi Dengan Perangkat Daerah yang Tugas dan Fungsinya di Bidang Penegakan Peraturan Perundang-Undangan dan/atau Kepolisian Negara Republik Indonesia	Koordinasi/Sinergi Dengan Perangkat Daerah yang Tugas dan Fungsinya di Bidang Penegakan Peraturan Perundang-Undangan dan/atau Kepolisian Negara Republik Indonesia	Frekuensi Koordinasi/sinergi dengan SATPOL, Babinsa/Babinkamtibmas kelurahan/kecamatan dalam penyebaran informasi dan Penegakan Kebijakan PERDA /PERKADA	Frekuensi Koordinasi/sinergi dengan SATPOL, Babinsa/Babinkamtibmas kelurahan/kecamatan dalam penyebaran informasi dan Penegakan Kebijakan PERDA /PERKADA	12 Kali	12 Kali	12 Kali	15,300,000	12,640,000	12,640,000	
		<b>PROGRAM PENYELENGGARAAN URUSAN PEMERINTAHAN UMUM</b>	<b>PROGRAM PENYELENGGARAAN URUSAN PEMERINTAHAN UMUM</b>						<b>58,650,000</b>	<b>45,655,000</b>	<b>39,915,000</b>	

**RINCIAN PERUBAHAN PROGRAM, KEGIATAN, SUB KEGIATAN, TARGET DAN PAGU PADA RENCANA KERJA PEMERINTAH DAERAH (RKPD) PERUBAHAN  
TAHUN 2022**

Unit Organisasi : 7.01.0.00.0.00.03.0000 Kecamatan Kota Selatan

Sub Unit Organisasi : 7.01.0.00.0.00.03.0004 Kelurahan Biawu

No	Urusan	Program/ Kegiatan/ Sub Kegiatan		Indikator Program/ Kegiatan/ Sub Kegiatan		Target			Pagu			Keterangan
		Semula	Menjadi	Semula	Menjadi	RKPD 2022	APBD 2022	RKPD 2022 Perubahan	RKPD 2022	APBD 2022	RKPD 2022 Perubahan	
		<b>Penyelenggaraan Urusan Pemerintahan Umum sesuai Penugasan Kepala Daerah</b>	<b>Penyelenggaraan Urusan Pemerintahan Umum sesuai Penugasan Kepala Daerah</b>						58,650,000	45,655,000	39,915,000	
		Pelaksanaan semua Urusan Pemerintahan yang bukan merupakan Kewenangan Daerah dan tidak dilaksanakan oleh Instansi Vertikal	Pelaksanaan semua Urusan Pemerintahan yang bukan merupakan Kewenangan Daerah dan tidak dilaksanakan oleh Instansi Vertikal	Frekuensi Pelaksanaan Urusan Keagamaan	Frekuensi Pelaksanaan Urusan Keagamaan	9 Kegiatan	9 Kegiatan	9 Kegiatan	58,650,000	45,655,000	39,915,000	
<b>TOTAL</b>									<b>350,215,605</b>	<b>312,168,520</b>	<b>312,168,520</b>	

Kota Gorontalo ,.....

Mengetahui,  
Kepala Badan Perencanaan, Penelitian dan  
Pengembangan Daerah

Lurah Biawu

Hj. Meidy N. Silangen, S.Pi, M.Si  
NIP. 197105092000032006

Muchlis Bau  
NIP. 197109292000091001

**RINCIAN PERUBAHAN PROGRAM, KEGIATAN, SUB KEGIATAN, TARGET DAN PAGU PADA RENCANA KERJA PEMERINTAH DAERAH (RKPD) PERUBAHAN  
TAHUN 2022**

Unit Organisasi : 7.01.0.00.0.00.03.0000 Kecamatan Kota Selatan

Sub Unit Organisasi : 7.01.0.00.0.00.03.0005 Kelurahan Biawao

No	Urusan	Program/ Kegiatan/ Sub Kegiatan		Indikator Program/ Kegiatan/ Sub Kegiatan		Target			Pagu			Keterangan
		Semula	Menjadi	Semula	Menjadi	RKPD 2022	APBD 2022	RKPD 2022 Perubahan	RKPD 2022	APBD 2022	RKPD 2022 Perubahan	
	<b>KECAMATAN</b>	<b>PROGRAM PENUNJANG URUSAN PEMERINTAHAN DAERAH KABUPATEN/KOTA</b>	<b>PROGRAM PENUNJANG URUSAN PEMERINTAHAN DAERAH KABUPATEN/KOTA</b>						<b>124,427,000</b>	<b>111,595,200</b>	<b>117,273,200</b>	
		<b>Administrasi Umum Perangkat Daerah</b>	<b>Administrasi Umum Perangkat Daerah</b>						<b>25,874,500</b>	<b>17,755,700</b>	<b>23,433,700</b>	
		Penyediaan Komponen Instalasi Listrik/Penerangan Bangunan Kantor	Penyediaan Komponen Instalasi Listrik/Penerangan Bangunan Kantor	Frekuensi Penyediaan Komponen Listrik/Penerangan Bangunan Kantor	Frekuensi Penyediaan Komponen Listrik/Penerangan Bangunan Kantor	12 kali	12 kali	12 kali	289,000	289,000	289,000	
		Penyediaan Peralatan dan Perlengkapan Kantor	Penyediaan Peralatan dan Perlengkapan Kantor	Frekuensi Penyediaan ATK, Kertas Cover, Benda Pos dan Bahan Komputer	Frekuensi Penyediaan ATK, Kertas Cover, Benda Pos dan Bahan Komputer	12 Kali	12 Kali	12 Kali	5,750,000	4,795,000	4,795,000	
		Penyediaan Bahan Logistik Kantor	Penyediaan Bahan Logistik Kantor	Frekuensi Penyediaan Bahan Pembersih dan Makan Minum	Frekuensi Penyediaan Bahan Pembersih dan Makan Minum	12 Kali	12 Kali	12 Kali	5,981,500	5,793,700	5,793,700	
		Penyediaan Barang Cetak dan Penggandaan	Penyediaan Barang Cetak dan Penggandaan	Frekuensi Penyediaan Barang Cetak & Pengadaan	Frekuensi Penyediaan Barang Cetak & Pengadaan	12 Kali	12 Kali	12 Kali	2,460,000	1,200,000	1,200,000	
		Penyelenggaraan Rapat Koordinasi dan Konsultasi SKPD	Penyelenggaraan Rapat Koordinasi dan Konsultasi SKPD	Frekuensi Rapat Koordinasi dan Konsultasi	Frekuensi Rapat Koordinasi dan Konsultasi	14 Kali	14 Kali	14 Kali	11,394,000	5,678,000	11,356,000	
		<b>Penyediaan Jasa Penunjang Urusan Pemerintahan Daerah</b>	<b>Penyediaan Jasa Penunjang Urusan Pemerintahan Daerah</b>						<b>96,335,000</b>	<b>92,272,000</b>	<b>92,272,000</b>	
		Penyediaan Jasa Komunikasi, Sumber Daya Air dan Listrik	Penyediaan Jasa Komunikasi, Sumber Daya Air dan Listrik	Jumlah Penyediaan Jasa Komunikasi, Sumber Daya Air dan Listrik	Jumlah Penyediaan Jasa Komunikasi, Sumber Daya Air dan Listrik	12 Kali	12 Kali	12 Kali	15,335,000	11,272,000	11,272,000	
		Penyediaan Jasa Pelayanan Umum Kantor	Penyediaan Jasa Pelayanan Umum Kantor	Jumlah Jasa Pelayanan Umum Kantor	Jumlah Jasa Pelayanan Umum Kantor	12 Kali	12 Kali	12 Kali	81,000,000	81,000,000	81,000,000	
		<b>Pemeliharaan Barang Milik Daerah Penunjang Urusan Pemerintahan Daerah</b>	<b>Pemeliharaan Barang Milik Daerah Penunjang Urusan Pemerintahan Daerah</b>						<b>2,217,500</b>	<b>1,567,500</b>	<b>1,567,500</b>	
		Penyediaan Jasa Pemeliharaan, Biaya Pemeliharaan dan Pajak Kendaraan Perorangan Dinas atau Kendaraan Dinas Jabatan	Penyediaan Jasa Pemeliharaan, Biaya Pemeliharaan dan Pajak Kendaraan Perorangan Dinas atau Kendaraan Dinas Jabatan	Frekuensi Pembayaran Biaya Pemeliharaan dan Pajak Kendaraan Perorangan Dinas atau Kendaraan Dinas Jabatan	Frekuensi Pembayaran Biaya Pemeliharaan dan Pajak Kendaraan Perorangan Dinas atau Kendaraan Dinas Jabatan	12 Kali	12 Kali	12 Kali	187,500	187,500	187,500	
		Pemeliharaan Peralatan dan Mesin Lainnya	Pemeliharaan Peralatan dan Mesin Lainnya	Frekuensi Pemeliharaan Peralatan dan Mesin Lainnya	Frekuensi Pemeliharaan Peralatan dan Mesin Lainnya	12 Kali	12 Kali	12 Kali	2,030,000	1,380,000	1,380,000	
		<b>PROGRAM PENYELENGGARAAN PEMERINTAHAN DAN PELAYANAN PUBLIK</b>	<b>PROGRAM PENYELENGGARAAN PEMERINTAHAN DAN PELAYANAN PUBLIK</b>						<b>29,726,170</b>	<b>24,959,000</b>	<b>24,641,000</b>	
		<b>Koordinasi Penyelenggaraan Kegiatan Pemerintahan di Tingkat Kecamatan</b>	<b>Koordinasi Penyelenggaraan Kegiatan Pemerintahan di Tingkat Kecamatan</b>						<b>14,169,000</b>	<b>9,569,000</b>	<b>9,569,000</b>	

**RINCIAN PERUBAHAN PROGRAM, KEGIATAN, SUB KEGIATAN, TARGET DAN PAGU PADA RENCANA KERJA PEMERINTAH DAERAH (RKPD) PERUBAHAN  
TAHUN 2022**

Unit Organisasi : 7.01.0.00.0.00.03.0000 Kecamatan Kota Selatan

Sub Unit Organisasi : 7.01.0.00.0.00.03.0005 Kelurahan Biawao

No	Urusan	Program/ Kegiatan/ Sub Kegiatan		Indikator Program/ Kegiatan/ Sub Kegiatan		Target			Pagu			Keterangan
		Semula	Menjadi	Semula	Menjadi	RKPD 2022	APBD 2022	RKPD 2022 Perubahan	RKPD 2022	APBD 2022	RKPD 2022 Perubahan	
		Koordinasi/Sinergi Perencanaan dan Pelaksanaan Kegiatan Pemerintahan dengan Perangkat Daerah dan Instansi Vertikal Terkait	Koordinasi/Sinergi Perencanaan dan Pelaksanaan Kegiatan Pemerintahan dengan Perangkat Daerah dan Instansi Vertikal Terkait	Frekuensi Pengumpulan Data Penunjang kegiatan pemerintah kecamatan dengan perangkat daerah dan instansi vertikal terkait serta Untuk Penyusunan Profil Kecamatan & Kelurahan	Frekuensi Pengumpulan Data Penunjang kegiatan pemerintah kecamatan dengan perangkat daerah dan instansi vertikal terkait serta Untuk Penyusunan Profil Kecamatan & Kelurahan	12 Kali	12 Kali	12 Kali	14,169,000	9,569,000	9,569,000	
		<b>Pelaksanaan Urusan Pemerintahan yang Dilimpahkan kepada Camat</b>	<b>Pelaksanaan Urusan Pemerintahan yang Dilimpahkan kepada Camat</b>						<b>15,557,170</b>	<b>15,390,000</b>	<b>15,072,000</b>	
		Pelaksanaan Urusan Pemerintahan yang terkait dengan Kewenangan Lain yang Dilimpahkan	Pelaksanaan Urusan Pemerintahan yang terkait dengan Kewenangan Lain yang Dilimpahkan	Frekuensi Pengumpulan Data Penunjang kegiatan pemerintah kecamatan dengan perangkat daerah dan instansi vertikal terkait serta Untuk Penyusunan Profil Kecamatan & Kelurahan	Frekuensi Pengumpulan Data Penunjang kegiatan pemerintah kecamatan dengan perangkat daerah dan instansi vertikal terkait serta Untuk Penyusunan Profil Kecamatan & Kelurahan	12 Kali	12 Kali	12 Kali	15,557,170	15,390,000	15,072,000	
		<b>PROGRAM PEMBERDAYAAN MASYARAKAT DESA DAN KELURAHAN</b>	<b>PROGRAM PEMBERDAYAAN MASYARAKAT DESA DAN KELURAHAN</b>						<b>111,694,835</b>	<b>105,845,000</b>	<b>105,845,000</b>	
		<b>Kegiatan Pemberdayaan Kelurahan</b>	<b>Kegiatan Pemberdayaan Kelurahan</b>						<b>111,694,835</b>	<b>105,845,000</b>	<b>105,845,000</b>	
		Peningkatan Partisipasi Masyarakat dalam Forum Musyawarah Perencanaan Pembangunan di Kelurahan	Peningkatan Partisipasi Masyarakat dalam Forum Musyawarah Perencanaan Pembangunan di Kelurahan	Jumlah masyarakat yang berpartisipasi dalam kegiatan rembuk warga dan forum musrenbang kelurahan dan kecamatan	Jumlah masyarakat yang berpartisipasi dalam kegiatan rembuk warga dan forum musrenbang kelurahan dan kecamatan	600 Orang	600 Orang	600 Orang	5,945,000	5,845,000	5,845,000	
		Pembangunan Sarana dan Prasarana Kelurahan	Pembangunan Sarana dan Prasarana Kelurahan	Jumlah sarana prasarana kelurahan yang terbangun	Jumlah sarana prasarana kelurahan yang terbangun	6 paket	6 paket	6 paket	100,000,000	100,000,000	100,000,000	
		Pemberdayaan Masyarakat di Kelurahan	Pemberdayaan Masyarakat di Kelurahan						5,749,835	0	0	
		<b>PROGRAM KOORDINASI KETENTRAMAN DAN KETERTIBAN UMUM</b>	<b>PROGRAM KOORDINASI KETENTRAMAN DAN KETERTIBAN UMUM</b>						<b>14,160,000</b>	<b>12,640,000</b>	<b>12,640,000</b>	
		<b>Koordinasi Penerapan dan Penegakan Peraturan Daerah dan Peraturan Kepala Daerah</b>	<b>Koordinasi Penerapan dan Penegakan Peraturan Daerah dan Peraturan Kepala Daerah</b>						<b>14,160,000</b>	<b>12,640,000</b>	<b>12,640,000</b>	
		Koordinasi/Sinergi Dengan Perangkat Daerah yang Tugas dan Fungsinya di Bidang Penegakan Peraturan Perundang-Undangan dan/atau Kepolisian Negara Republik Indonesia	Koordinasi/Sinergi Dengan Perangkat Daerah yang Tugas dan Fungsinya di Bidang Penegakan Peraturan Perundang-Undangan dan/atau Kepolisian Negara Republik Indonesia	Frekuensi Koordinasi/sinergi dengan SATPOL, Babinsa/Babinkamtibmas kelurahan/kecamatan dalam penyebaran informasi dan Penegakan Kebijakan PERDA /PERKADA	Frekuensi Koordinasi/sinergi dengan SATPOL, Babinsa/Babinkamtibmas kelurahan/kecamatan dalam penyebaran informasi dan Penegakan Kebijakan PERDA /PERKADA	12 Kali	12 Kali	12 Kali	14,160,000	12,640,000	12,640,000	
		<b>PROGRAM PENYELENGGARAAN URUSAN PEMERINTAHAN UMUM</b>	<b>PROGRAM PENYELENGGARAAN URUSAN PEMERINTAHAN UMUM</b>						<b>76,680,000</b>	<b>58,055,000</b>	<b>52,695,000</b>	

**RINCIAN PERUBAHAN PROGRAM, KEGIATAN, SUB KEGIATAN, TARGET DAN PAGU PADA RENCANA KERJA PEMERINTAH DAERAH (RKPD) PERUBAHAN  
TAHUN 2022**

Unit Organisasi : 7.01.0.00.0.00.03.0000 Kecamatan Kota Selatan

Sub Unit Organisasi : 7.01.0.00.0.00.03.0005 Kelurahan Biawao

No	Urusan	Program/ Kegiatan/ Sub Kegiatan		Indikator Program/ Kegiatan/ Sub Kegiatan		Target			Pagu			Keterangan
		Semula	Menjadi	Semula	Menjadi	RKPD 2022	APBD 2022	RKPD 2022 Perubahan	RKPD 2022	APBD 2022	RKPD 2022 Perubahan	
		<b>Penyelenggaraan Urusan Pemerintahan Umum sesuai Penugasan Kepala Daerah</b>	<b>Penyelenggaraan Urusan Pemerintahan Umum sesuai Penugasan Kepala Daerah</b>						76,680,000	58,055,000	52,695,000	
		Pelaksanaan semua Urusan Pemerintahan yang bukan merupakan Kewenangan Daerah dan tidak dilaksanakan oleh Instansi Vertikal	Pelaksanaan semua Urusan Pemerintahan yang bukan merupakan Kewenangan Daerah dan tidak dilaksanakan oleh Instansi Vertikal	Frekuensi Pelaksanaan Urusan Keagamaan	Frekuensi Pelaksanaan Urusan Keagamaan	9 Kegiatan	9 Kegiatan	9 Kegiatan	76,680,000	58,055,000	52,695,000	
<b>TOTAL</b>									<b>356,688,005</b>	<b>313,094,200</b>	<b>313,094,200</b>	

Kota Gorontalo ,.....

Mengetahui,  
Kepala Badan Perencanaan, Penelitian dan  
Pengembangan Daerah

Lurah Biawao

Hj. Meidy N. Silangen, S.Pi, M.Si  
NIP. 197105092000032006

Ismail nusi  
NIP. 196804301992081001

**RINCIAN PERUBAHAN PROGRAM, KEGIATAN, SUB KEGIATAN, TARGET DAN PAGU PADA RENCANA KERJA PEMERINTAH DAERAH (RKPD) PERUBAHAN  
TAHUN 2022**

Unit Organisasi : 7.01.0.00.0.00.04.0000 Kecamatan Kota Utara

Sub Unit Organisasi : 7.01.0.00.0.00.04.0000 Kecamatan Kota Utara

No	Urusan	Program/ Kegiatan/ Sub Kegiatan		Indikator Program/ Kegiatan/ Sub Kegiatan		Target			Pagu			Keterangan
		Semula	Menjadi	Semula	Menjadi	RKPD 2022	APBD 2022	RKPD 2022 Perubahan	RKPD 2022	APBD 2022	RKPD 2022 Perubahan	
	<b>KECAMATAN</b>	<b>PROGRAM PENUNJANG URUSAN PEMERINTAHAN DAERAH KABUPATEN/KOTA</b>	<b>PROGRAM PENUNJANG URUSAN PEMERINTAHAN DAERAH KABUPATEN/KOTA</b>	PERSENTASE PEMENUHAN LAYANAN URUSAN PENUNJANG DAERAH	PERSENTASE PEMENUHAN LAYANAN URUSAN PENUNJANG DAERAH	95 %	95 %	95 %	<b>5,577,599,866</b>	<b>5,272,485,123</b>	<b>5,368,061,423</b>	
		<b>Perencanaan, Penganggaran, dan Evaluasi Kinerja Perangkat Daerah</b>	<b>Perencanaan, Penganggaran, dan Evaluasi Kinerja Perangkat Daerah</b>	Jumlah dokumen Perencanaan, Penganggaran dan evaluasi perangkat daerah	Jumlah dokumen Perencanaan, Penganggaran dan evaluasi perangkat daerah	13 Dokumen	13 Dokumen	13 Dokumen	<b>18,003,700</b>	<b>3,502,600</b>	<b>14,110,200</b>	
		Penyusunan Dokumen Perencanaan Perangkat Daerah	Penyusunan Dokumen Perencanaan Perangkat Daerah	Jumlah Dokumen Perencanaan Perangkat Daerah (Renstra Revisi, Renja Induk dan Perubahan)	Jumlah Dokumen Perencanaan Perangkat Daerah (Renstra Revisi, Renja Induk dan Perubahan)	3 Dokuemen	3 Dokuemen	3 Dokuemen	7,196,300	1,116,300	5,815,000	
		Koordinasi dan Penyusunan DPA-SKPD	Koordinasi dan Penyusunan DPA-SKPD	Jumlah Dokumen (RKA dan DPA Induk dan Perubahan)	Jumlah Dokumen (RKA dan DPA Induk dan Perubahan)	4 Dokumen	4 Dokumen	4 Dokumen	7,026,100	1,270,000	5,815,000	
		Koordinasi dan Penyusunan Laporan Capaian Kinerja dan Ikhtisar Realisasi Kinerja SKPD	Koordinasi dan Penyusunan Laporan Capaian Kinerja dan Ikhtisar Realisasi Kinerja SKPD	Jumlah Dokumen Laporan capaian Kinerja dan Ikhtisar Realisasi Kinerja SKPD (LKPJ, LPPD, Evaluasi Renja per Triwulan)	Jumlah Dokumen Laporan capaian Kinerja dan Ikhtisar Realisasi Kinerja SKPD (LKPJ, LPPD, Evaluasi Renja per Triwulan)	6 Dokumen	6 Dokumen	6 Dokumen	3,781,300	1,116,300	2,480,200	
		<b>Administrasi Keuangan Perangkat Daerah</b>	<b>Administrasi Keuangan Perangkat Daerah</b>	Presentase layanan administrasi keuangan perangkat daerah	Presentase layanan administrasi keuangan perangkat daerah	100 %	100 %	100 %	<b>5,015,118,446</b>	<b>4,821,004,797</b>	<b>4,658,475,645</b>	
		Penyediaan Gaji dan Tunjangan ASN	Penyediaan Gaji dan Tunjangan ASN	Frekwensi Pembayaran gaji dan Tunjangan ASN	Frekwensi Pembayaran gaji dan Tunjangan ASN	26 Kali	26 Kali	26 Kali	4,993,097,146	4,801,648,497	4,634,420,645	
		Pelaksanaan Penatausahaan dan Pengujian/Verifikasi Keuangan SKPD	Pelaksanaan Penatausahaan dan Pengujian/Verifikasi Keuangan SKPD	Frekwensi Pelaksanaan Penatausahaan dan Pengujian/Verifikasi Keuangan SKPD	Frekwensi Pelaksanaan Penatausahaan dan Pengujian/Verifikasi Keuangan SKPD	12 Kali	12 Kali	12 Kali	18,240,000	18,240,000	18,240,000	
		Koordinasi dan Penyusunan Laporan Keuangan Akhir Tahun SKPD	Koordinasi dan Penyusunan Laporan Keuangan Akhir Tahun SKPD	Laporan Keuangan Akhir Tahun SKPD	Laporan Keuangan Akhir Tahun SKPD	1 Laporan	1 Laporan	1 Laporan	3,781,300	1,116,300	5,815,000	
		<b>Administrasi Barang Milik Daerah pada Perangkat Daerah</b>	<b>Administrasi Barang Milik Daerah pada Perangkat Daerah</b>	Jumlah Dokumen Administrasi Barang Milik Daerah Perangkat Daerah	Jumlah Dokumen Administrasi Barang Milik Daerah Perangkat Daerah	14 Dokumen	14 Dokumen	14 Dokumen	<b>6,900,000</b>	<b>6,900,000</b>	<b>6,900,000</b>	
		Penatausahaan Barang Milik Daerah pada SKPD	Penatausahaan Barang Milik Daerah pada SKPD	Jumlah Dokumen Penatausahaan Barang Milik Daerah	Jumlah Dokumen Penatausahaan Barang Milik Daerah	14 Dokumen	14 Dokumen	14 Dokumen	6,900,000	6,900,000	6,900,000	
		<b>Administrasi Umum Perangkat Daerah</b>	<b>Administrasi Umum Perangkat Daerah</b>	Persentase Layanan Administrasi Umum Perangkat Daerah	Persentase Layanan Administrasi Umum Perangkat Daerah	100 %	100 %	100 %	<b>213,573,100</b>	<b>148,839,900</b>	<b>268,189,500</b>	
		Penyediaan Peralatan dan Perlengkapan Kantor	Penyediaan Peralatan dan Perlengkapan Kantor	Frekwensi Penyediaan Peralatan dan Perlengkapan Kantor	Frekwensi Penyediaan Peralatan dan Perlengkapan Kantor	12 Kali	12 Kali	12 Kali	19,995,900	15,895,700	16,982,300	
		Penyediaan Bahan Logistik Kantor	Penyediaan Bahan Logistik Kantor	Frekwensi Penyediaan Bahan Logistik Kantor	Frekwensi Penyediaan Bahan Logistik Kantor	12 Kali	12 Kali	12 Kali	18,063,800	8,655,800	8,655,800	
		Penyediaan Barang Cetak dan Penggandaan	Penyediaan Barang Cetak dan Penggandaan	Frekwensi Penyediaan Barang Cetak dan Penggandaan	Frekwensi Penyediaan Barang Cetak dan Penggandaan	12 Kali	12 Kali	12 Kali	11,025,400	6,762,400	6,762,400	

**RINCIAN PERUBAHAN PROGRAM, KEGIATAN, SUB KEGIATAN, TARGET DAN PAGU PADA RENCANA KERJA PEMERINTAH DAERAH (RKPD) PERUBAHAN TAHUN 2022**

Unit Organisasi : 7.01.0.00.0.00.04.0000 Kecamatan Kota Utara

Sub Unit Organisasi : 7.01.0.00.0.00.04.0000 Kecamatan Kota Utara

No	Urusan	Program/ Kegiatan/ Sub Kegiatan		Indikator Program/ Kegiatan/ Sub Kegiatan		Target			Pagu			Keterangan
		Semula	Menjadi	Semula	Menjadi	RKPD 2022	APBD 2022	RKPD 2022 Perubahan	RKPD 2022	APBD 2022	RKPD 2022 Perubahan	
		Fasilitasi Kunjungan Tamu	Fasilitasi Kunjungan Tamu	Frekwensi Penyediaan Kebutuhan Kunjungan Tamu	Frekwensi Penyediaan Kebutuhan Kunjungan Tamu	12 Kali	12 Kali	12 Kali	24,858,000	18,378,000	18,378,000	
		Penyelenggaraan Rapat Koordinasi dan Konsultasi SKPD	Penyelenggaraan Rapat Koordinasi dan Konsultasi SKPD	Frekwensi Rapat Koordinasi dan Konsultasi	Frekwensi Rapat Koordinasi dan Konsultasi	15 Kali	15 Kali	15 Kali	139,630,000	99,148,000	217,411,000	
		<b>Pengadaan Barang Milik Daerah Penunjang Urusan Pemerintahan Daerah</b>	<b>Pengadaan Barang Milik Daerah Penunjang Urusan Pemerintahan Daerah</b>	Jumlah Pengadaan Barang Milik Daerah Penunjang Urusan Pemerintahan Daerah	Jumlah Pengadaan Barang Milik Daerah Penunjang Urusan Pemerintahan Daerah	3 Unit	3 Unit	3 Unit	<b>40,872,370</b>	<b>29,114,580</b>	<b>158,342,832</b>	
		Pengadaan Kendaraan Perorangan Dinas atau Kendaraan Dinas Jabatan	Pengadaan Kendaraan Perorangan Dinas atau Kendaraan Dinas Jabatan	Jumlah Unit Kendaraan Perorangan Dinas atau Kendaraan Dinas Jabatan yang Disediakan	Jumlah Unit Kendaraan Perorangan Dinas atau Kendaraan Dinas Jabatan yang Disediakan	Unit	Unit	1 Unit	0	0	0	
		Pengadaan Peralatan dan Mesin Lainnya	Pengadaan Peralatan dan Mesin Lainnya	Jumlah tambahan Peralatan Gedung Kantor Penunjang Kegiatan	Jumlah tambahan Peralatan Gedung Kantor Penunjang Kegiatan	3 Unit	3 Unit	18 Unit	40,872,370	29,114,580	158,342,832	
		<b>Penyediaan Jasa Penunjang Urusan Pemerintahan Daerah</b>	<b>Penyediaan Jasa Penunjang Urusan Pemerintahan Daerah</b>	Persentase Penyediaan Jasa Penunjang Urusan Pemerintahan Daerah	Persentase Penyediaan Jasa Penunjang Urusan Pemerintahan Daerah	100 %	100 %	100 %	<b>215,363,246</b>	<b>218,963,246</b>	<b>209,663,246</b>	
		Penyediaan Jasa Komunikasi, Sumber Daya Air dan Listrik	Penyediaan Jasa Komunikasi, Sumber Daya Air dan Listrik	Jumlah Penyediaan Jasa Komunikasi, Sumber Daya Air dan Listrik	Jumlah Penyediaan Jasa Komunikasi, Sumber Daya Air dan Listrik	12 Kali	12 Kali	12 Kali	45,323,246	45,323,246	45,323,246	
		Penyediaan Jasa Pelayanan Umum Kantor	Penyediaan Jasa Pelayanan Umum Kantor	Frekwensi Pembayaran Penyediaan Jasa Pelayanan Umum Kantor	Frekwensi Pembayaran Penyediaan Jasa Pelayanan Umum Kantor	12 Kali	12 Kali	12 Kali	170,040,000	173,640,000	164,340,000	
		<b>Pemeliharaan Barang Milik Daerah Penunjang Urusan Pemerintahan Daerah</b>	<b>Pemeliharaan Barang Milik Daerah Penunjang Urusan Pemerintahan Daerah</b>	Persentase Pemeliharaan Barang Milik Daerah Penunjang Urusan Pemerintahan Daerah	Persentase Pemeliharaan Barang Milik Daerah Penunjang Urusan Pemerintahan Daerah	100 %	100 %	100 %	<b>67,769,004</b>	<b>44,160,000</b>	<b>52,380,000</b>	
		Penyediaan Jasa Pemeliharaan, Biaya Pemeliharaan dan Pajak Kendaraan Perorangan Dinas atau Kendaraan Dinas Jabatan	Penyediaan Jasa Pemeliharaan, Biaya Pemeliharaan dan Pajak Kendaraan Perorangan Dinas atau Kendaraan Dinas Jabatan	Frekwensi Pembayaran Biaya Pemeliharaan dan Pajak Kendaraan Perorangan Dinas atau Kendaraan Dinas Jabatan	Frekwensi Pembayaran Biaya Pemeliharaan dan Pajak Kendaraan Perorangan Dinas atau Kendaraan Dinas Jabatan	12 Kali	12 Kali	12 Kali	43,237,200	27,960,000	36,960,000	
		Pemeliharaan Peralatan dan Mesin Lainnya	Pemeliharaan Peralatan dan Mesin Lainnya	Frekwensi Pemeliharaan Peralatan dan Mesin Lainnya	Frekwensi Pemeliharaan Peralatan dan Mesin Lainnya	4 Kali	4 Kali	4 Kali	7,920,000	7,920,000	7,920,000	
		Pemeliharaan/Rehabilitasi Gedung Kantor dan Bangunan Lainnya	Pemeliharaan/Rehabilitasi Gedung Kantor dan Bangunan Lainnya	Frekwensi Pemeliharaan/Rehabilitasi Gedung Kantor dan Bangunan Lainnya	Frekwensi Pemeliharaan/Rehabilitasi Gedung Kantor dan Bangunan Lainnya	1 Kali	1 Kali	1 Kali	16,611,804	8,280,000	7,500,000	
		<b>PROGRAM PENYELENGGARAAN PEMERINTAHAN DAN PELAYANAN PUBLIK</b>	<b>PROGRAM PENYELENGGARAAN PEMERINTAHAN DAN PELAYANAN PUBLIK</b>	PERSENTASE PELAYANAN UMUM PEMERINTAHAN KECAMATAN DAN PELAYANAN PUBLIK	PERSENTASE PELAYANAN UMUM PEMERINTAHAN KECAMATAN DAN PELAYANAN PUBLIK	3.6 %	3.6 %	3.6 %	<b>201,775,175</b>	<b>115,666,675</b>	<b>115,666,675</b>	
		<b>Koordinasi Penyelenggaraan Kegiatan Pemerintahan di Tingkat Kecamatan</b>	<b>Koordinasi Penyelenggaraan Kegiatan Pemerintahan di Tingkat Kecamatan</b>	Persentase Pelaksanaan Koordinasi Penyelenggaraan Kegiatan Pemerintahan di Tingkat Kecamatan	Persentase Pelaksanaan Koordinasi Penyelenggaraan Kegiatan Pemerintahan di Tingkat Kecamatan	100 %	100 %	100 %	<b>151,615,600</b>	<b>73,809,100</b>	<b>73,809,100</b>	



**RINCIAN PERUBAHAN PROGRAM, KEGIATAN, SUB KEGIATAN, TARGET DAN PAGU PADA RENCANA KERJA PEMERINTAH DAERAH (RKPD) PERUBAHAN  
TAHUN 2022**

Unit Organisasi : 7.01.0.00.0.00.04.0000 Kecamatan Kota Utara

Sub Unit Organisasi : 7.01.0.00.0.00.04.0000 Kecamatan Kota Utara

No	Urusan	Program/ Kegiatan/ Sub Kegiatan		Indikator Program/ Kegiatan/ Sub Kegiatan		Target			Pagu			Keterangan
		Semula	Menjadi	Semula	Menjadi	RKPD 2022	APBD 2022	RKPD 2022 Perubahan	RKPD 2022	APBD 2022	RKPD 2022 Perubahan	
		Koordinasi/Sinergi Perencanaan dan Pelaksanaan Kegiatan Pemerintahan dengan Perangkat Daerah dan Instansi Vertikal Terkait	Koordinasi/Sinergi Perencanaan dan Pelaksanaan Kegiatan Pemerintahan dengan Perangkat Daerah dan Instansi Vertikal Terkait	Jumlah Laporan Perencanaan dan Pelaksanaan Kegiatan Pemerintahan dengan Perangkat Daerah dan Instansi Vertikal Terkait	Jumlah Laporan Perencanaan dan Pelaksanaan Kegiatan Pemerintahan dengan Perangkat Daerah dan Instansi Vertikal Terkait	12 Laporan	12 Laporan	12 Laporan	129,465,600	57,859,100	57,859,100	
		Peningkatan Efektifitas Kegiatan Pemerintahan di Tingkat Kecamatan	Peningkatan Efektifitas Kegiatan Pemerintahan di Tingkat Kecamatan	Jumlah kelurahan terpilih sebagai kelurahan berprestasi dalam melakukan inovasi pelayanan pemerintah kecamatan di tingkat kelurahan	Jumlah kelurahan terpilih sebagai kelurahan berprestasi dalam melakukan inovasi pelayanan pemerintah kecamatan di tingkat kelurahan	1 Kelurahan	1 Kelurahan	1 Kelurahan	22,150,000	15,950,000	15,950,000	
		<b>Pelaksanaan Urusan Pemerintahan yang Dilimpahkan kepada Camat</b>	<b>Pelaksanaan Urusan Pemerintahan yang Dilimpahkan kepada Camat</b>	Jumlah urusan pemerintahan yang dilimpahkan kepada camat	Jumlah urusan pemerintahan yang dilimpahkan kepada camat	2 Urusan	2 Urusan	2 Urusan	<b>50,159,575</b>	<b>41,857,575</b>	<b>41,857,575</b>	
		Pelaksanaan Urusan Pemerintahan yang terkait dengan Kewenangan Lain yang Dilimpahkan	Pelaksanaan Urusan Pemerintahan yang terkait dengan Kewenangan Lain yang Dilimpahkan	Jumlah penyelenggaraan urusan pemerintahan yang di limpahkan	Jumlah penyelenggaraan urusan pemerintahan yang di limpahkan	2 Urusan	2 Urusan	2 Urusan	50,159,575	41,857,575	41,857,575	
		<b>PROGRAM PEMBERDAYAAN MASYARAKAT DESA DAN KELURAHAN</b>	<b>PROGRAM PEMBERDAYAAN MASYARAKAT DESA DAN KELURAHAN</b>	PERSENTASE PENINGKATAN PEMBERDAYAAN MASYARAKAT DI KELURAHAN	PERSENTASE PENINGKATAN PEMBERDAYAAN MASYARAKAT DI KELURAHAN	10 %	10 %	10 %	<b>47,767,100</b>	<b>44,167,100</b>	<b>44,167,100</b>	
		<b>Kegiatan Pemberdayaan Kelurahan</b>	<b>Kegiatan Pemberdayaan Kelurahan</b>	Persentase kegiatan pemberdayaan kelurahan	Persentase kegiatan pemberdayaan kelurahan	60 %	60 %	60 %	<b>32,543,600</b>	<b>28,943,600</b>	<b>28,943,600</b>	
		Peningkatan Partisipasi Masyarakat dalam Forum Musyawarah Perencanaan Pembangunan di Kelurahan	Peningkatan Partisipasi Masyarakat dalam Forum Musyawarah Perencanaan Pembangunan di Kelurahan	Jumlah masyarakat yang berpartisipasi dalam kegiatan rembug warga dan forum musrenbang kelurahan dan kecamatan	Jumlah masyarakat yang berpartisipasi dalam kegiatan rembug warga dan forum musrenbang kelurahan dan kecamatan	100 Masyarakat	100 Masyarakat	100 Masyarakat	25,012,000	25,012,000	25,012,000	
		Pembangunan Sarana dan Prasarana Kelurahan	Pembangunan Sarana dan Prasarana Kelurahan	Jumlah sarana prasarana kelurahan yang terbangun	Jumlah sarana prasarana kelurahan yang terbangun	15 Kegiatan	15 Kegiatan	15 Kegiatan	0	0	0	
		Evaluasi Kelurahan	Evaluasi Kelurahan	Jumlah Dokumen hasil evaluasi kelurahan	Jumlah Dokumen hasil evaluasi kelurahan	24 Dokumen	24 Dokumen	24 Dokumen	7,531,600	3,931,600	3,931,600	
		<b>Pemberdayaan Lembaga Kemasyarakatan Tingkat Kecamatan</b>	<b>Pemberdayaan Lembaga Kemasyarakatan Tingkat Kecamatan</b>	Jumlah Kegiatan Pemberdayaan Lembaga Kemasyarakatan Tingkat Kecamatan	Jumlah Kegiatan Pemberdayaan Lembaga Kemasyarakatan Tingkat Kecamatan	2 Kegiatan	2 Kegiatan	2 Kegiatan	<b>15,223,500</b>	<b>15,223,500</b>	<b>15,223,500</b>	
		Penyelenggaraan Lembaga Kemasyarakatan	Penyelenggaraan Lembaga Kemasyarakatan	Jumlah Penyelenggaraan Kegiatan Lembaga Kemasyarakatan	Jumlah Penyelenggaraan Kegiatan Lembaga Kemasyarakatan	2 Kegiatan	2 Kegiatan	2 Kegiatan	15,223,500	15,223,500	15,223,500	
		<b>PROGRAM KOORDINASI KETENTRAMAN DAN KETERTIBAN UMUM</b>	<b>PROGRAM KOORDINASI KETENTRAMAN DAN KETERTIBAN UMUM</b>	PERSENTASE PENINGKATAN LINGKUNGAN YANG AMAN DAN KONDUSIF	PERSENTASE PENINGKATAN LINGKUNGAN YANG AMAN DAN KONDUSIF	20 %	20 %	20 %	<b>27,240,000</b>	<b>9,540,000</b>	<b>9,540,000</b>	
		<b>Koordinasi Upaya Penyelenggaraan Ketenteraman dan Ketertiban Umum</b>	<b>Koordinasi Upaya Penyelenggaraan Ketenteraman dan Ketertiban Umum</b>	Frekuensi Koordinasi Upaya Penyelenggaraan Ketenteraman dan Ketertiban Umum	Frekuensi Koordinasi Upaya Penyelenggaraan Ketenteraman dan Ketertiban Umum	12 Kali	12 Kali	12 Kali	<b>6,000,000</b>	<b>6,000,000</b>	<b>6,000,000</b>	

**RINCIAN PERUBAHAN PROGRAM, KEGIATAN, SUB KEGIATAN, TARGET DAN PAGU PADA RENCANA KERJA PEMERINTAH DAERAH (RKPD) PERUBAHAN  
TAHUN 2022**

Unit Organisasi : 7.01.0.00.0.00.04.0000 Kecamatan Kota Utara

Sub Unit Organisasi : 7.01.0.00.0.00.04.0000 Kecamatan Kota Utara

No	Urusan	Program/ Kegiatan/ Sub Kegiatan		Indikator Program/ Kegiatan/ Sub Kegiatan		Target			Pagu			Keterangan
		Semula	Menjadi	Semula	Menjadi	RKPD 2022	APBD 2022	RKPD 2022 Perubahan	RKPD 2022	APBD 2022	RKPD 2022 Perubahan	
		Sinergitas dengan Kepolisian Negara Republik Indonesia, Tentara Nasional Indonesia dan Instansi Vertikal di Wilayah Kecamatan	Sinergitas dengan Kepolisian Negara Republik Indonesia, Tentara Nasional Indonesia dan Instansi Vertikal di Wilayah Kecamatan	Frekwensi gangguan ketentraman dan ketertiban umum serta perlindungan masyarakat di tingkat kelurahan dan kecamatan yang tertangani dengan baik	Frekwensi gangguan ketentraman dan ketertiban umum serta perlindungan masyarakat di tingkat kelurahan dan kecamatan yang tertangani dengan baik	12 Kali	12 Kali	12 Kali	6,000,000	6,000,000	6,000,000	
		<b>Koordinasi Penerapan dan Penegakan Peraturan Daerah dan Peraturan Kepala Daerah</b>	<b>Koordinasi Penerapan dan Penegakan Peraturan Daerah dan Peraturan Kepala Daerah</b>	Frekuensi Koordinasi Penerapan dan Penegakan Kebijakan PERDA dan PERKADA	Frekuensi Koordinasi Penerapan dan Penegakan Kebijakan PERDA dan PERKADA	12 Kali	12 Kali	12 Kali	<b>21,240,000</b>	<b>3,540,000</b>	<b>3,540,000</b>	
		Koordinasi/Sinergi Dengan Perangkat Daerah yang Tugas dan Fungsinya di Bidang Penegakan Peraturan Perundang-Undangan dan/atau Kepolisian Negara Republik Indonesia	Koordinasi/Sinergi Dengan Perangkat Daerah yang Tugas dan Fungsinya di Bidang Penegakan Peraturan Perundang-Undangan dan/atau Kepolisian Negara Republik Indonesia	Frekwensi Koordinasi/sinergi dengan SATPOL, Babinsa/Babinkamtibmas kelurahan/kecamatan dalam penyebaran informasi dan Penegakan Kebijakan PERDA/PERKADA	Frekwensi Koordinasi/sinergi dengan SATPOL, Babinsa/Babinkamtibmas kelurahan/kecamatan dalam penyebaran informasi dan Penegakan Kebijakan PERDA/PERKADA	12 Kali	12 Kali	12 Kali	21,240,000	3,540,000	3,540,000	
		<b>PROGRAM PENYELENGGARAAN URUSAN PEMERINTAHAN UMUM</b>	<b>PROGRAM PENYELENGGARAAN URUSAN PEMERINTAHAN UMUM</b>	PERSENTASE PENYELENGGARAAN URUSAN PEMERINTAHAN UMUM	PERSENTASE PENYELENGGARAAN URUSAN PEMERINTAHAN UMUM	2 %	2 %	2 %	<b>413,950,600</b>	<b>422,950,600</b>	<b>327,374,300</b>	
		<b>Penyelenggaraan Urusan Pemerintahan Umum sesuai Penugasan Kepala Daerah</b>	<b>Penyelenggaraan Urusan Pemerintahan Umum sesuai Penugasan Kepala Daerah</b>	Jumlah Urusan pemerintahan yang dilaksanakan di kecamatan	Jumlah Urusan pemerintahan yang dilaksanakan di kecamatan	2 Urusan	2 Urusan	2 Urusan	<b>413,950,600</b>	<b>422,950,600</b>	<b>327,374,300</b>	
		Pelaksanaan semua Urusan Pemerintahan yang bukan merupakan Kewenangan Daerah dan tidak dilaksanakan oleh Instansi Vertikal	Pelaksanaan semua Urusan Pemerintahan yang bukan merupakan Kewenangan Daerah dan tidak dilaksanakan oleh Instansi Vertikal	Frekwensi Pelaksanaan Kegiatan Keagamaan di Kecamatan dan Kelurahan	Frekwensi Pelaksanaan Kegiatan Keagamaan di Kecamatan dan Kelurahan	16 Kegiatan	16 Kegiatan	16 Kegiatan	413,950,600	422,950,600	327,374,300	
<b>TOTAL</b>									<b>6,268,332,741</b>	<b>5,864,809,498</b>	<b>5,864,809,498</b>	

Kota Gorontalo ,.....

Mengetahui,

Kepala Badan Perencanaan, Penelitian dan Pengembangan Daerah

Camat Kota Utara

Hj. Meidy N. Silangen, S.Pi, M.Si

NIP. 197105092000032006

SOFYAN BUTOLO, S.IP M.Si

NIP. 197310081998031009

**RINCIAN PERUBAHAN PROGRAM, KEGIATAN, SUB KEGIATAN, TARGET DAN PAGU PADA RENCANA KERJA PEMERINTAH DAERAH (RKPD) PERUBAHAN  
TAHUN 2022**

Unit Organisasi : 7.01.0.00.0.00.04.0000 Kecamatan Kota Utara  
Sub Unit Organisasi : 7.01.0.00.0.00.04.0001 Kelurahan Dulomo Selatan

No	Urusan	Program/ Kegiatan/ Sub Kegiatan		Indikator Program/ Kegiatan/ Sub Kegiatan		Target			Pagu			Keterangan
		Semula	Menjadi	Semula	Menjadi	RKPD 2022	APBD 2022	RKPD 2022 Perubahan	RKPD 2022	APBD 2022	RKPD 2022 Perubahan	
	<b>KECAMATAN</b>	<b>PROGRAM PENUNJANG URUSAN PEMERINTAHAN DAERAH KABUPATEN/KOTA</b>	<b>PROGRAM PENUNJANG URUSAN PEMERINTAHAN DAERAH KABUPATEN/KOTA</b>	PERSENTASE PEMENUHAN LAYANAN URUSAN PENUNJANG DAERAH	PERSENTASE PEMENUHAN LAYANAN URUSAN PENUNJANG DAERAH	95 %	95 %	95 %	<b>121,949,600</b>	<b>110,966,300</b>	<b>113,066,300</b>	
		<b>Administrasi Keuangan Perangkat Daerah</b>	<b>Administrasi Keuangan Perangkat Daerah</b>	Presentase layanan administrasi keuangan perangkat daerah	Presentase layanan administrasi keuangan perangkat daerah	100 %	100 %	100 %	<b>5,160,000</b>	<b>5,160,000</b>	<b>5,160,000</b>	
		Pelaksanaan Penatausahaan dan Pengujian/Verifikasi Keuangan SKPD	Pelaksanaan Penatausahaan dan Pengujian/Verifikasi Keuangan SKPD	Jumlah Dokumen Hasil Pengujian/Verifikasi Keuangan	Jumlah Dokumen Hasil Pengujian/Verifikasi Keuangan	12 Dokumen	12 Dokumen	12 Dokumen	5,160,000	5,160,000	5,160,000	
		<b>Administrasi Barang Milik Daerah pada Perangkat Daerah</b>	<b>Administrasi Barang Milik Daerah pada Perangkat Daerah</b>	Jumlah Dokumen Administrasi Barang Milik Daerah Perangkat Daerah	Jumlah Dokumen Administrasi Barang Milik Daerah Perangkat Daerah	14 Dokumen	14 Dokumen	14 Dokumen	<b>3,600,000</b>	<b>3,600,000</b>	<b>3,600,000</b>	
		Penatausahaan Barang Milik Daerah pada SKPD	Penatausahaan Barang Milik Daerah pada SKPD	Jumlah Dokumen Penatausahaan Barang Milik Daerah	Jumlah Dokumen Penatausahaan Barang Milik Daerah	14 Dokumen	14 Dokumen	14 Dokumen	3,600,000	3,600,000	3,600,000	
		<b>Administrasi Umum Perangkat Daerah</b>	<b>Administrasi Umum Perangkat Daerah</b>	Persentase Layanan Administrasi Umum Perangkat Daerah	Persentase Layanan Administrasi Umum Perangkat Daerah	100 %	100 %	100 %	<b>31,531,600</b>	<b>20,548,300</b>	<b>25,896,300</b>	
		Penyediaan Peralatan dan Perlengkapan Kantor	Penyediaan Peralatan dan Perlengkapan Kantor	Frekwensi Penyediaan Peralatan dan Perlengkapan Kantor	Frekwensi Penyediaan Peralatan dan Perlengkapan Kantor	12 Kali	12 Kali	12 Kali	7,577,300	3,527,000	5,510,800	
		Penyediaan Bahan Logistik Kantor	Penyediaan Bahan Logistik Kantor	Frekwensi Penyediaan Bahan Logistik Kantor	Frekwensi Penyediaan Bahan Logistik Kantor	12 Kali	12 Kali	12 Kali	3,018,800	3,018,800	3,708,000	
		Penyediaan Barang Cetak dan Penggandaan	Penyediaan Barang Cetak dan Penggandaan	Frekwensi Penyediaan Barang Cetak dan Penggandaan	Frekwensi Penyediaan Barang Cetak dan Penggandaan	12 Kali	12 Kali	12 Kali	2,512,500	1,257,500	1,257,500	
		Fasilitasi Kunjungan Tamu	Fasilitasi Kunjungan Tamu	Frekwensi Penyediaan Kebutuhan Kunjungan Tamu	Frekwensi Penyediaan Kebutuhan Kunjungan Tamu	12 Kali	12 Kali	12 Kali	1,389,000	1,389,000	1,389,000	
		Penyelenggaraan Rapat Koordinasi dan Konsultasi SKPD	Penyelenggaraan Rapat Koordinasi dan Konsultasi SKPD	Frekwensi Rapat Koordinasi dan Konsultasi	Frekwensi Rapat Koordinasi dan Konsultasi	3 Kali	3 Kali	3 Kali	17,034,000	11,356,000	14,031,000	
		<b>Pengadaan Barang Milik Daerah Penunjang Urusan Pemerintah Daerah</b>	<b>Pengadaan Barang Milik Daerah Penunjang Urusan Pemerintah Daerah</b>	Jumlah Pengadaan Barang Milik Daerah Penunjang Urusan Pemerintah Daerah	Jumlah Pengadaan Barang Milik Daerah Penunjang Urusan Pemerintah Daerah	Unit	Unit	5 Unit	<b>0</b>	<b>0</b>	<b>0</b>	
		Pengadaan Mebel	Pengadaan Mebel	Jumlah Paket Mebel yang Disediakan	Jumlah Paket Mebel yang Disediakan	Paket	Paket	1 Paket	0	0	0	
		Pengadaan Peralatan dan Mesin Lainnya	Pengadaan Peralatan dan Mesin Lainnya	Jumlah Unit Peralatan dan Mesin Lainnya yang disediakan	Jumlah Unit Peralatan dan Mesin Lainnya yang disediakan	Unit	Unit	1 Unit	0	0	0	
		<b>Penyediaan Jasa Penunjang Urusan Pemerintahan Daerah</b>	<b>Penyediaan Jasa Penunjang Urusan Pemerintahan Daerah</b>	Persentase Penyediaan Jasa Penunjang Urusan Pemerintahan Daerah	Persentase Penyediaan Jasa Penunjang Urusan Pemerintahan Daerah	100 %	100 %	100 %	<b>79,128,000</b>	<b>79,128,000</b>	<b>75,880,000</b>	
		Penyediaan Jasa Komunikasi, Sumber Daya Air dan Listrik	Penyediaan Jasa Komunikasi, Sumber Daya Air dan Listrik	Jumlah Penyediaan Jasa Komunikasi, Sumber Daya Air dan Listrik	Jumlah Penyediaan Jasa Komunikasi, Sumber Daya Air dan Listrik	12 Kali	12 Kali	12 Kali	16,128,000	16,128,000	12,880,000	

**RINCIAN PERUBAHAN PROGRAM, KEGIATAN, SUB KEGIATAN, TARGET DAN PAGU PADA RENCANA KERJA PEMERINTAH DAERAH (RKPD) PERUBAHAN TAHUN 2022**

Unit Organisasi : 7.01.0.00.0.00.04.0000 Kecamatan Kota Utara

Sub Unit Organisasi : 7.01.0.00.0.00.04.0001 Kelurahan Dulomo Selatan

No	Urusan	Program/ Kegiatan/ Sub Kegiatan		Indikator Program/ Kegiatan/ Sub Kegiatan		Target			Pagu			Keterangan
		Semula	Menjadi	Semula	Menjadi	RKPD 2022	APBD 2022	RKPD 2022 Perubahan	RKPD 2022	APBD 2022	RKPD 2022 Perubahan	
		Penyediaan Jasa Pelayanan Umum Kantor	Penyediaan Jasa Pelayanan Umum Kantor	Frekwensi Pembayaran Penyediaan Jasa Pelayanan Umum Kantor	Frekwensi Pembayaran Penyediaan Jasa Pelayanan Umum Kantor	12 Kali	12 Kali	12 Kali	63,000,000	63,000,000	63,000,000	
		<b>Pemeliharaan Barang Milik Daerah Penunjang Urusan Pemerintahan Daerah</b>	<b>Pemeliharaan Barang Milik Daerah Penunjang Urusan Pemerintahan Daerah</b>	Persentase Pemeliharaan Barang Milik Daerah Penunjang Urusan Pemerintahan Daerah	Persentase Pemeliharaan Barang Milik Daerah Penunjang Urusan Pemerintahan Daerah	100 %	100 %	100 %	<b>2,530,000</b>	<b>2,530,000</b>	<b>2,530,000</b>	
		Penyediaan Jasa Pemeliharaan, Biaya Pemeliharaan dan Pajak Kendaraan Perorangan Dinas atau Kendaraan Dinas Jabatan	Penyediaan Jasa Pemeliharaan, Biaya Pemeliharaan dan Pajak Kendaraan Perorangan Dinas atau Kendaraan Dinas Jabatan	Jumlah Kendaraan Perorangan Dinas yang Terbayar Pajak STNK	Jumlah Kendaraan Perorangan Dinas yang Terbayar Pajak STNK	2 Unit	2 Unit	2 Unit	500,000	500,000	500,000	
		Pemeliharaan Peralatan dan Mesin Lainnya	Pemeliharaan Peralatan dan Mesin Lainnya	Frekwensi Pemeliharaan Peralatan dan Mesin Lainnya	Frekwensi Pemeliharaan Peralatan dan Mesin Lainnya	4 Kali	4 Kali	4 Kali	2,030,000	2,030,000	2,030,000	
		Pemeliharaan/Rehabilitasi Gedung Kantor dan Bangunan Lainnya	Pemeliharaan/Rehabilitasi Gedung Kantor dan Bangunan Lainnya	Jumlah Gedung Kantor dan Bangunan Lainnya yang Dipelihara/Direhabilitasi	Jumlah Gedung Kantor dan Bangunan Lainnya yang Dipelihara/Direhabilitasi	Unit	Unit	1 Unit	0	0	0	
		Pemeliharaan/Rehabilitasi Sarana dan Prasarana Gedung Kantor atau Bangunan Lainnya	Pemeliharaan/Rehabilitasi Sarana dan Prasarana Gedung Kantor atau Bangunan Lainnya	Frekwensi Pemeliharaan/Rehabilitasi Gedung Kantor dan Bangunan Lainnya	Frekwensi Pemeliharaan/Rehabilitasi Gedung Kantor dan Bangunan Lainnya	Kali	Kali	1 Kali	0	0	0	
		<b>PROGRAM PENYELENGGARAAN PEMERINTAHAN DAN PELAYANAN PUBLIK</b>	<b>PROGRAM PENYELENGGARAAN PEMERINTAHAN DAN PELAYANAN PUBLIK</b>	PERSENTASE PELAYANAN UMUM PEMERINTAHAN KECAMATAN DAN PELAYANAN PUBLIK	PERSENTASE PELAYANAN UMUM PEMERINTAHAN KECAMATAN DAN PELAYANAN PUBLIK	3.6 %	3.6 %	3.6 %	<b>108,835,475</b>	<b>106,935,475</b>	<b>108,835,475</b>	
		<b>Koordinasi Penyelenggaraan Kegiatan Pemerintahan di Tingkat Kecamatan</b>	<b>Koordinasi Penyelenggaraan Kegiatan Pemerintahan di Tingkat Kecamatan</b>	Persentase Pelaksanaan Koordinasi Penyelenggaraan Kegiatan Pemerintahan di Tingkat Kecamatan	Persentase Pelaksanaan Koordinasi Penyelenggaraan Kegiatan Pemerintahan di Tingkat Kecamatan	100 %	100 %	100 %	<b>15,178,100</b>	<b>13,278,100</b>	<b>15,178,100</b>	
		Koordinasi/Sinergi Perencanaan dan Pelaksanaan Kegiatan Pemerintahan dengan Perangkat Daerah dan Instansi Vertikal Terkait	Koordinasi/Sinergi Perencanaan dan Pelaksanaan Kegiatan Pemerintahan dengan Perangkat Daerah dan Instansi Vertikal Terkait	Jumlah Laporan Perencanaan dan Pelaksanaan Kegiatan Pemerintahan dengan Perangkat Daerah dan Instansi Vertikal Terkait	Jumlah Laporan Perencanaan dan Pelaksanaan Kegiatan Pemerintahan dengan Perangkat Daerah dan Instansi Vertikal Terkait	12 Laporan	12 Laporan	12 Laporan	15,178,100	13,278,100	15,178,100	
		<b>Pelaksanaan Urusan Pemerintahan yang Dilimpahkan kepada Camat</b>	<b>Pelaksanaan Urusan Pemerintahan yang Dilimpahkan kepada Camat</b>	Jumlah urusan pemerintahan yang dilimpahkan kepada Camat	Jumlah urusan pemerintahan yang dilimpahkan kepada Camat	2 Urusan	2 Urusan	2 Urusan	<b>93,657,375</b>	<b>93,657,375</b>	<b>93,657,375</b>	
		Pelaksanaan Urusan Pemerintahan yang terkait dengan Kewenangan Lain yang Dilimpahkan	Pelaksanaan Urusan Pemerintahan yang terkait dengan Kewenangan Lain yang Dilimpahkan	Jumlah penyelenggaraan urusan pemerintahan yang di limpahkan	Jumlah penyelenggaraan urusan pemerintahan yang di limpahkan	2 Urusan	2 Urusan	2 Urusan	93,657,375	93,657,375	93,657,375	
		<b>PROGRAM PEMBERDAYAAN MASYARAKAT DESA DAN KELURAHAN</b>	<b>PROGRAM PEMBERDAYAAN MASYARAKAT DESA DAN KELURAHAN</b>	PERSENTASE PENINGKATAN PEMBERDAYAAN MASYARAKAT DI KELURAHAN	PERSENTASE PENINGKATAN PEMBERDAYAAN MASYARAKAT DI KELURAHAN	10 %	10 %	10 %	<b>121,310,300</b>	<b>121,310,300</b>	<b>121,310,300</b>	
		<b>Kegiatan Pemberdayaan Kelurahan</b>	<b>Kegiatan Pemberdayaan Kelurahan</b>	Persentase kegiatan pemberdayaan kelurahan	Persentase kegiatan pemberdayaan kelurahan	60 %	60 %	60 %	<b>108,011,800</b>	<b>108,011,800</b>	<b>108,011,800</b>	

**RINCIAN PERUBAHAN PROGRAM, KEGIATAN, SUB KEGIATAN, TARGET DAN PAGU PADA RENCANA KERJA PEMERINTAH DAERAH (RKPD) PERUBAHAN  
TAHUN 2022**

Unit Organisasi : 7.01.0.00.0.00.04.0000 Kecamatan Kota Utara  
Sub Unit Organisasi : 7.01.0.00.0.00.04.0001 Kelurahan Dulomo Selatan

No	Urusan	Program/ Kegiatan/ Sub Kegiatan		Indikator Program/ Kegiatan/ Sub Kegiatan		Target			Pagu			Keterangan
		Semula	Menjadi	Semula	Menjadi	RKPD 2022	APBD 2022	RKPD 2022 Perubahan	RKPD 2022	APBD 2022	RKPD 2022 Perubahan	
		Peningkatan Partisipasi Masyarakat dalam Forum Musyawarah Perencanaan Pembangunan di Kelurahan	Peningkatan Partisipasi Masyarakat dalam Forum Musyawarah Perencanaan Pembangunan di Kelurahan	Jumlah masyarakat yang berpartisipasi dalam kegiatan rembuk warga dan forum musrenbang kelurahan dan kecamatan	Jumlah masyarakat yang berpartisipasi dalam kegiatan rembuk warga dan forum musrenbang kelurahan dan kecamatan	50 Orang	50 Orang	50 Orang	8,011,800	8,011,800	8,011,800	
		Pembangunan Sarana dan Prasarana Kelurahan	Pembangunan Sarana dan Prasarana Kelurahan	Jumlah sarana prasarana kelurahan yang terbangun	Jumlah sarana prasarana kelurahan yang terbangun	2 Paket	2 Paket	2 Paket	100,000,000	100,000,000	100,000,000	
		<b>Pemberdayaan Lembaga Kemasyarakatan Tingkat Kecamatan</b>	<b>Pemberdayaan Lembaga Kemasyarakatan Tingkat Kecamatan</b>	Jumlah Kegiatan Pemberdayaan Lembaga Kemasyarakatan Tingkat Kecamatan	Jumlah Kegiatan Pemberdayaan Lembaga Kemasyarakatan Tingkat Kecamatan	2 Kegiatan	2 Kegiatan	2 Kegiatan	<b>13,298,500</b>	<b>13,298,500</b>	<b>13,298,500</b>	
		Penyelenggaraan Lembaga Kemasyarakatan	Penyelenggaraan Lembaga Kemasyarakatan	Jumlah Penyelenggaraan Kegiatan Lembaga Kemasyarakatan	Jumlah Penyelenggaraan Kegiatan Lembaga Kemasyarakatan	2 Kegiatan	2 Kegiatan	2 Kegiatan	13,298,500	13,298,500	13,298,500	
		<b>PROGRAM KOORDINASI KETENTRAMAN DAN KETERTIBAN UMUM</b>	<b>PROGRAM KOORDINASI KETENTRAMAN DAN KETERTIBAN UMUM</b>	PERSENTASE PENINGKATAN LINGKUNGAN YANG AMAN DAN KONDUSIF	PERSENTASE PENINGKATAN LINGKUNGAN YANG AMAN DAN KONDUSIF	20 %	20 %	20 %	<b>9,600,000</b>	<b>9,600,000</b>	<b>9,600,000</b>	
		<b>Koordinasi Upaya Penyelenggaraan Ketenteraman dan Ketertiban Umum</b>	<b>Koordinasi Upaya Penyelenggaraan Ketenteraman dan Ketertiban Umum</b>	Frekuensi Koordinasi Upaya Penyelenggaraan Ketenteraman dan Ketertiban Umum	Frekuensi Koordinasi Upaya Penyelenggaraan Ketenteraman dan Ketertiban Umum	12 Kali	12 Kali	12 Kali	<b>9,600,000</b>	<b>9,600,000</b>	<b>9,600,000</b>	
		Sinergitas dengan Kepolisian Negara Republik Indonesia, Tentara Nasional Indonesia dan Instansi Vertikal di Wilayah Kecamatan	Sinergitas dengan Kepolisian Negara Republik Indonesia, Tentara Nasional Indonesia dan Instansi Vertikal di Wilayah Kecamatan	Frekwensi gangguan ketenteraman dan ketertiban umum serta perlindungan masyarakat di tingkat kelurahan dan kecamatan yang tertangani dengan baik	Frekwensi gangguan ketenteraman dan ketertiban umum serta perlindungan masyarakat di tingkat kelurahan dan kecamatan yang tertangani dengan baik	12 Kali	12 Kali	12 Kali	9,600,000	9,600,000	9,600,000	
		<b>PROGRAM PENYELENGGARAAN URUSAN PEMERINTAHAN UMUM</b>	<b>PROGRAM PENYELENGGARAAN URUSAN PEMERINTAHAN UMUM</b>	PERSENTASE PENYELENGGARAAN URUSAN PEMERINTAHAN UMUM	PERSENTASE PENYELENGGARAAN URUSAN PEMERINTAHAN UMUM	2 %	2 %	2 %	<b>116,540,000</b>	<b>116,540,000</b>	<b>112,540,000</b>	
		<b>Penyelenggaraan Urusan Pemerintahan Umum sesuai Penugasan Kepala Daerah</b>	<b>Penyelenggaraan Urusan Pemerintahan Umum sesuai Penugasan Kepala Daerah</b>	Jumlah Urusan pemerintahan yang dilaksanakan di kecamatan	Jumlah Urusan pemerintahan yang dilaksanakan di kecamatan	2 Urusan	2 Urusan	2 Urusan	<b>116,540,000</b>	<b>116,540,000</b>	<b>112,540,000</b>	
		Pelaksanaan semua Urusan Pemerintahan yang bukan merupakan Kewenangan Daerah dan tidak dilaksanakan oleh Instansi Vertikal	Pelaksanaan semua Urusan Pemerintahan yang bukan merupakan Kewenangan Daerah dan tidak dilaksanakan oleh Instansi Vertikal	Frekwensi Pelaksanaan Kegiatan Keagamaan di Kecamatan dan Kelurahan	Frekwensi Pelaksanaan Kegiatan Keagamaan di Kecamatan dan Kelurahan	4 Kegiatan	4 Kegiatan	4 Kegiatan	116,540,000	116,540,000	112,540,000	
<b>TOTAL</b>									<b>478,235,375</b>	<b>465,352,075</b>	<b>465,352,075</b>	

Kota Gorontalo ,.....

Mengetahui,

Kepala Badan Perencanaan, Penelitian dan Pengembangan Daerah

Lurah Dulomo Selatan

Hj. Meidy N. Silangen, S.Pi, M.Si  
NIP. 197105092000032006

Muhidin Doda, ST  
NIP. 198010162009011002

**RINCIAN PERUBAHAN PROGRAM, KEGIATAN, SUB KEGIATAN, TARGET DAN PAGU PADA RENCANA KERJA PEMERINTAH DAERAH (RKPD) PERUBAHAN  
TAHUN 2022**

Unit Organisasi : 7.01.0.00.0.00.04.0000 Kecamatan Kota Utara  
Sub Unit Organisasi : 7.01.0.00.0.00.04.0002 Kelurahan Dulomo Utara

No	Urusan	Program/ Kegiatan/ Sub Kegiatan		Indikator Program/ Kegiatan/ Sub Kegiatan		Target			Pagu			Keterangan
		Semula	Menjadi	Semula	Menjadi	RKPD 2022	APBD 2022	RKPD 2022 Perubahan	RKPD 2022	APBD 2022	RKPD 2022 Perubahan	
	<b>KECAMATAN</b>	<b>PROGRAM PENUNJANG URUSAN PEMERINTAHAN DAERAH KABUPATEN/KOTA</b>	<b>PROGRAM PENUNJANG URUSAN PEMERINTAHAN DAERAH KABUPATEN/KOTA</b>	PERSENTASE PEMENUHAN LAYANAN URUSAN PENUNJANG DAERAH	PERSENTASE PEMENUHAN LAYANAN URUSAN PENUNJANG DAERAH	95 %	95 %	95 %	<b>115,462,700</b>	<b>107,036,300</b>	<b>105,924,000</b>	
		<b>Administrasi Keuangan Perangkat Daerah</b>	<b>Administrasi Keuangan Perangkat Daerah</b>	Presentase layanan administrasi keuangan perangkat daerah	Presentase layanan administrasi keuangan perangkat daerah	100 %	100 %	100 %	<b>5,160,000</b>	<b>5,160,000</b>	<b>4,560,000</b>	
		Pelaksanaan Penatausahaan dan Pengujian/Verifikasi Keuangan SKPD	Pelaksanaan Penatausahaan dan Pengujian/Verifikasi Keuangan SKPD	Jumlah Dokumen Hasil Pengujian/Verifikasi Keuangan	Jumlah Dokumen Hasil Pengujian/Verifikasi Keuangan	12 Dokumen	12 Dokumen	12 Dokumen	5,160,000	5,160,000	4,560,000	
		<b>Administrasi Barang Milik Daerah pada Perangkat Daerah</b>	<b>Administrasi Barang Milik Daerah pada Perangkat Daerah</b>	Jumlah Dokumen Administrasi Barang Milik Daerah Perangkat Daerah	Jumlah Dokumen Administrasi Barang Milik Daerah Perangkat Daerah	14 Dokumen	14 Dokumen	14 Dokumen	<b>3,600,000</b>	<b>3,600,000</b>	<b>3,600,000</b>	
		Penatausahaan Barang Milik Daerah pada SKPD	Penatausahaan Barang Milik Daerah pada SKPD	Jumlah Dokumen Penatausahaan Barang Milik Daerah (RKBU & RKPBU Induk & Perubahan, serta 12 Laporan Hasil Rekonsiliasi AT Bulanan)	Jumlah Dokumen Penatausahaan Barang Milik Daerah (RKBU & RKPBU Induk & Perubahan, serta 12 Laporan Hasil Rekonsiliasi AT Bulanan)	14 Dokumen	14 Dokumen	14 Dokumen	3,600,000	3,600,000	3,600,000	
		<b>Administrasi Umum Perangkat Daerah</b>	<b>Administrasi Umum Perangkat Daerah</b>	Persentase Layanan Administrasi Umum Perangkat Daerah	Persentase Layanan Administrasi Umum Perangkat Daerah	100 %	100 %	100 %	<b>28,974,700</b>	<b>20,548,300</b>	<b>22,847,300</b>	
		Penyediaan Peralatan dan Perlengkapan Kantor	Penyediaan Peralatan dan Perlengkapan Kantor	Frekwensi Penyediaan Peralatan dan Perlengkapan Kantor	Frekwensi Penyediaan Peralatan dan Perlengkapan Kantor	12 Kali	12 Kali	12 Kali	5,020,400	3,527,000	3,527,000	
		Penyediaan Bahan Logistik Kantor	Penyediaan Bahan Logistik Kantor	Frekwensi Penyediaan Bahan Logistik Kantor	Frekwensi Penyediaan Bahan Logistik Kantor	12 Kali	12 Kali	12 Kali	3,018,800	3,018,800	2,607,800	
		Penyediaan Barang Cetak dan Penggandaan	Penyediaan Barang Cetak dan Penggandaan	Frekwensi Penyediaan Barang Cetak dan Penggandaan	Frekwensi Penyediaan Barang Cetak dan Penggandaan	12 Kali	12 Kali	12 Kali	2,512,500	1,257,500	1,257,500	
		Fasilitasi Kunjungan Tamu	Fasilitasi Kunjungan Tamu	Frekwensi Penyediaan Kebutuhan Kunjungan Tamu	Frekwensi Penyediaan Kebutuhan Kunjungan Tamu	12 Kali	12 Kali	12 Kali	1,389,000	1,389,000	1,389,000	
		Penyelenggaraan Rapat Koordinasi dan Konsultasi SKPD	Penyelenggaraan Rapat Koordinasi dan Konsultasi SKPD	Frekwensi Rapat Koordinasi dan Konsultasi	Frekwensi Rapat Koordinasi dan Konsultasi	3 Kali	3 Kali	3 Kali	17,034,000	11,356,000	14,066,000	
		<b>Pengadaan Barang Milik Daerah Penunjang Urusan Pemerintah Daerah</b>	<b>Pengadaan Barang Milik Daerah Penunjang Urusan Pemerintah Daerah</b>	Jumlah Pengadaan Barang Milik Daerah Penunjang Urusan Pemerintah Daerah	Jumlah Pengadaan Barang Milik Daerah Penunjang Urusan Pemerintah Daerah	Unit	Unit	5 Unit	<b>0</b>	<b>0</b>	<b>0</b>	
		Pengadaan Mebel	Pengadaan Mebel	Jumlah Paket Mebel yang Disediakan	Jumlah Paket Mebel yang Disediakan	Paket	Paket	1 Paket	0	0	0	
		Pengadaan Peralatan dan Mesin Lainnya	Pengadaan Peralatan dan Mesin Lainnya	Jumlah Unit Peralatan dan Mesin Lainnya yang disediakan	Jumlah Unit Peralatan dan Mesin Lainnya yang disediakan	Unit	Unit	1 Unit	0	0	0	
		<b>Penyediaan Jasa Penunjang Urusan Pemerintahan Daerah</b>	<b>Penyediaan Jasa Penunjang Urusan Pemerintahan Daerah</b>	Persentase Penyediaan Jasa Penunjang Urusan Pemerintahan Daerah	Persentase Penyediaan Jasa Penunjang Urusan Pemerintahan Daerah	100 %	100 %	100 %	<b>73,128,000</b>	<b>73,128,000</b>	<b>70,714,000</b>	

**RINCIAN PERUBAHAN PROGRAM, KEGIATAN, SUB KEGIATAN, TARGET DAN PAGU PADA RENCANA KERJA PEMERINTAH DAERAH (RKPD) PERUBAHAN  
TAHUN 2022**

Unit Organisasi : 7.01.0.00.0.00.04.0000 Kecamatan Kota Utara

Sub Unit Organisasi : 7.01.0.00.0.00.04.0002 Kelurahan Dulomo Utara

No	Urusan	Program/ Kegiatan/ Sub Kegiatan		Indikator Program/ Kegiatan/ Sub Kegiatan		Target			Pagu			Keterangan
		Semula	Menjadi	Semula	Menjadi	RKPD 2022	APBD 2022	RKPD 2022 Perubahan	RKPD 2022	APBD 2022	RKPD 2022 Perubahan	
		Penyediaan Jasa Komunikasi, Sumber Daya Air dan Listrik	Penyediaan Jasa Komunikasi, Sumber Daya Air dan Listrik	Jumlah Penyediaan Jasa Komunikasi, Sumber Daya Air dan Listrik	Jumlah Penyediaan Jasa Komunikasi, Sumber Daya Air dan Listrik	12 Kali	12 Kali	12 Kali	16,128,000	16,128,000	13,714,000	
		Penyediaan Jasa Pelayanan Umum Kantor	Penyediaan Jasa Pelayanan Umum Kantor	Frekwensi Pembayaran Penyediaan Jasa Pelayanan Umum Kantor	Frekwensi Pembayaran Penyediaan Jasa Pelayanan Umum Kantor	12 Kali	12 Kali	12 Kali	57,000,000	57,000,000	57,000,000	
		<b>Pemeliharaan Barang Milik Daerah Penunjang Urusan Pemerintahan Daerah</b>	<b>Pemeliharaan Barang Milik Daerah Penunjang Urusan Pemerintahan Daerah</b>	Persentase Pemeliharaan Barang Milik Daerah Penunjang Urusan Pemerintahan Daerah	Persentase Pemeliharaan Barang Milik Daerah Penunjang Urusan Pemerintahan Daerah	100 %	100 %	100 %	<b>4,600,000</b>	<b>4,600,000</b>	<b>4,202,700</b>	
		Penyediaan Jasa Pemeliharaan, Biaya Pemeliharaan dan Pajak Kendaraan Perorangan Dinas atau Kendaraan Dinas Jabatan	Penyediaan Jasa Pemeliharaan, Biaya Pemeliharaan dan Pajak Kendaraan Perorangan Dinas atau Kendaraan Dinas Jabatan	Jumlah Kendaraan Perorangan Dinas yang Terbayar Pajak STNK	Jumlah Kendaraan Perorangan Dinas yang Terbayar Pajak STNK	2 Unit	2 Unit	2 Unit	500,000	500,000	102,700	
		Pemeliharaan Peralatan dan Mesin Lainnya	Pemeliharaan Peralatan dan Mesin Lainnya	Frekwensi Pemeliharaan Peralatan dan Mesin Lainnya	Frekwensi Pemeliharaan Peralatan dan Mesin Lainnya	4 Kali	4 Kali	4 Kali	2,030,000	2,030,000	2,030,000	
		Pemeliharaan/Rehabilitasi Gedung Kantor dan Bangunan Lainnya	Pemeliharaan/Rehabilitasi Gedung Kantor dan Bangunan Lainnya	Frekwensi Pemeliharaan/Rehabilitasi Gedung Kantor dan Bangunan Lainnya	Frekwensi Pemeliharaan/Rehabilitasi Gedung Kantor dan Bangunan Lainnya	1 Kali	1 Kali	1 Kali	2,070,000	2,070,000	2,070,000	
		<b>PROGRAM PENYELENGGARAAN PEMERINTAHAN DAN PELAYANAN PUBLIK</b>	<b>PROGRAM PENYELENGGARAAN PEMERINTAHAN DAN PELAYANAN PUBLIK</b>	PERSENTASE PELAYANAN UMUM PEMERINTAHAN KECAMATAN DAN PELAYANAN PUBLIK	PERSENTASE PELAYANAN UMUM PEMERINTAHAN KECAMATAN DAN PELAYANAN PUBLIK	3.6 %	3.6 %	3.6 %	<b>108,835,575</b>	<b>106,935,575</b>	<b>112,047,875</b>	
		<b>Koordinasi Penyelenggaraan Kegiatan Pemerintahan di Tingkat Kecamatan</b>	<b>Koordinasi Penyelenggaraan Kegiatan Pemerintahan di Tingkat Kecamatan</b>	Persentase Pelaksanaan Koordinasi Penyelenggaraan Kegiatan Pemerintahan di Tingkat Kecamatan	Persentase Pelaksanaan Koordinasi Penyelenggaraan Kegiatan Pemerintahan di Tingkat Kecamatan	100 %	100 %	100 %	<b>15,178,100</b>	<b>13,278,100</b>	<b>18,028,100</b>	
		Koordinasi/Sinergi Perencanaan dan Pelaksanaan Kegiatan Pemerintahan dengan Perangkat Daerah dan Instansi Vertikal Terkait	Koordinasi/Sinergi Perencanaan dan Pelaksanaan Kegiatan Pemerintahan dengan Perangkat Daerah dan Instansi Vertikal Terkait	Jumlah Laporan Perencanaan dan Pelaksanaan Kegiatan Pemerintahan dengan Perangkat Daerah dan Instansi Vertikal Terkait	Jumlah Laporan Perencanaan dan Pelaksanaan Kegiatan Pemerintahan dengan Perangkat Daerah dan Instansi Vertikal Terkait	12 Laporan	12 Laporan	12 Laporan	15,178,100	13,278,100	18,028,100	
		<b>Pelaksanaan Urusan Pemerintahan yang Dilimpahkan kepada Camat</b>	<b>Pelaksanaan Urusan Pemerintahan yang Dilimpahkan kepada Camat</b>	Jumlah urusan pemerintahan yang dilimpahkan kepada Camat	Jumlah urusan pemerintahan yang dilimpahkan kepada Camat	2 Urusan	2 Urusan	2 Urusan	<b>93,657,475</b>	<b>93,657,475</b>	<b>94,019,775</b>	
		Pelaksanaan Urusan Pemerintahan yang terkait dengan Kewenangan Lain yang Dilimpahkan	Pelaksanaan Urusan Pemerintahan yang terkait dengan Kewenangan Lain yang Dilimpahkan	Jumlah penyelenggaraan urusan pemerintahan yang di limpahkan	Jumlah penyelenggaraan urusan pemerintahan yang di limpahkan	2 Urusan	2 Urusan	2 Urusan	93,657,475	93,657,475	94,019,775	
		<b>PROGRAM PEMBERDAYAAN MASYARAKAT DESA DAN KELURAHAN</b>	<b>PROGRAM PEMBERDAYAAN MASYARAKAT DESA DAN KELURAHAN</b>	PERSENTASE PENINGKATAN PEMBERDAYAAN MASYARAKAT DI KELURAHAN	PERSENTASE PENINGKATAN PEMBERDAYAAN MASYARAKAT DI KELURAHAN	10 %	10 %	10 %	<b>121,310,300</b>	<b>121,310,300</b>	<b>121,310,300</b>	
		<b>Kegiatan Pemberdayaan Kelurahan</b>	<b>Kegiatan Pemberdayaan Kelurahan</b>	Persentase kegiatan pemberdayaan kelurahan	Persentase kegiatan pemberdayaan kelurahan	60 %	60 %	60 %	<b>108,011,800</b>	<b>108,011,800</b>	<b>108,011,800</b>	



**RINCIAN PERUBAHAN PROGRAM, KEGIATAN, SUB KEGIATAN, TARGET DAN PAGU PADA RENCANA KERJA PEMERINTAH DAERAH (RKPD) PERUBAHAN  
TAHUN 2022**

Unit Organisasi : 7.01.0.00.0.00.04.0000 Kecamatan Kota Utara  
Sub Unit Organisasi : 7.01.0.00.0.00.04.0002 Kelurahan Dulomo Utara

No	Urusan	Program/ Kegiatan/ Sub Kegiatan		Indikator Program/ Kegiatan/ Sub Kegiatan		Target			Pagu			Keterangan
		Semula	Menjadi	Semula	Menjadi	RKPD 2022	APBD 2022	RKPD 2022 Perubahan	RKPD 2022	APBD 2022	RKPD 2022 Perubahan	
		Peningkatan Partisipasi Masyarakat dalam Forum Musyawarah Perencanaan Pembangunan di Kelurahan	Peningkatan Partisipasi Masyarakat dalam Forum Musyawarah Perencanaan Pembangunan di Kelurahan	Jumlah masyarakat yang berpartisipasi dalam kegiatan rembug warga dan forum musrenbang kelurahan dan kecamatan	Jumlah masyarakat yang berpartisipasi dalam kegiatan rembug warga dan forum musrenbang kelurahan dan kecamatan	50 Orang	50 Orang	50 Orang	8,011,800	8,011,800	8,011,800	
		Pembangunan Sarana dan Prasarana Kelurahan	Pembangunan Sarana dan Prasarana Kelurahan	Pembangunan Sarana dan Prasarana Kelurahan	Pembangunan Sarana dan Prasarana Kelurahan	10 Paket	10 Paket	10 Paket	100,000,000	100,000,000	100,000,000	
		<b>Pemberdayaan Lembaga Kemasyarakatan Tingkat Kecamatan</b>	<b>Pemberdayaan Lembaga Kemasyarakatan Tingkat Kecamatan</b>	Jumlah Kegiatan Pemberdayaan Lembaga Kemasyarakatan Tingkat Kecamatan	Jumlah Kegiatan Pemberdayaan Lembaga Kemasyarakatan Tingkat Kecamatan	2 Kegiatan	2 Kegiatan	2 Kegiatan	<b>13,298,500</b>	<b>13,298,500</b>	<b>13,298,500</b>	
		Penyelenggaraan Lembaga Kemasyarakatan	Penyelenggaraan Lembaga Kemasyarakatan	Jumlah Penyelenggaraan Kegiatan Lembaga Kemasyarakatan	Jumlah Penyelenggaraan Kegiatan Lembaga Kemasyarakatan	2 Kegiatan	2 Kegiatan	2 Kegiatan	13,298,500	13,298,500	13,298,500	
		<b>PROGRAM KOORDINASI KETENTRAMAN DAN KETERTIBAN UMUM</b>	<b>PROGRAM KOORDINASI KETENTRAMAN DAN KETERTIBAN UMUM</b>	PERSENTASE PENINGKATAN LINGKUNGAN YANG AMAN DAN KONDUSIF	PERSENTASE PENINGKATAN LINGKUNGAN YANG AMAN DAN KONDUSIF	20 %	20 %	20 %	<b>9,600,000</b>	<b>9,600,000</b>	<b>9,600,000</b>	
		<b>Koordinasi Upaya Penyelenggaraan Ketenteraman dan Ketertiban Umum</b>	<b>Koordinasi Upaya Penyelenggaraan Ketenteraman dan Ketertiban Umum</b>	Frekuensi Koordinasi Upaya Penyelenggaraan Ketenteraman dan Ketertiban Umum	Frekuensi Koordinasi Upaya Penyelenggaraan Ketenteraman dan Ketertiban Umum	12 Kali	12 Kali	12 Kali	<b>9,600,000</b>	<b>9,600,000</b>	<b>9,600,000</b>	
		Sinergitas dengan Kepolisian Negara Republik Indonesia, Tentara Nasional Indonesia dan Instansi Vertikal di Wilayah Kecamatan	Sinergitas dengan Kepolisian Negara Republik Indonesia, Tentara Nasional Indonesia dan Instansi Vertikal di Wilayah Kecamatan	Frekwensi gangguan ketenteraman dan ketertiban umum serta perlindungan masyarakat di tingkat kelurahan dan kecamatan yang tertangani dengan baik	Frekwensi gangguan ketenteraman dan ketertiban umum serta perlindungan masyarakat di tingkat kelurahan dan kecamatan yang tertangani dengan baik	12 Kali	12 Kali	12 Kali	9,600,000	9,600,000	9,600,000	
		<b>PROGRAM PENYELENGGARAAN URUSAN PEMERINTAHAN UMUM</b>	<b>PROGRAM PENYELENGGARAAN URUSAN PEMERINTAHAN UMUM</b>	PERSENTASE PENYELENGGARAAN URUSAN PEMERINTAHAN UMUM	PERSENTASE PENYELENGGARAAN URUSAN PEMERINTAHAN UMUM	2 %	2 %	2 %	<b>132,740,000</b>	<b>132,740,000</b>	<b>128,740,000</b>	
		<b>Penyelenggaraan Urusan Pemerintahan Umum sesuai Penugasan Kepala Daerah</b>	<b>Penyelenggaraan Urusan Pemerintahan Umum sesuai Penugasan Kepala Daerah</b>	Jumlah Urusan pemerintahan yang dilaksanakan di kecamatan	Jumlah Urusan pemerintahan yang dilaksanakan di kecamatan	2 Urusan	2 Urusan	2 Urusan	<b>132,740,000</b>	<b>132,740,000</b>	<b>128,740,000</b>	
		Pelaksanaan semua Urusan Pemerintahan yang bukan merupakan Kewenangan Daerah dan tidak dilaksanakan oleh Instansi Vertikal	Pelaksanaan semua Urusan Pemerintahan yang bukan merupakan Kewenangan Daerah dan tidak dilaksanakan oleh Instansi Vertikal	Frekwensi Pelaksanaan Kegiatan Keagamaan di Kecamatan dan Kelurahan	Frekwensi Pelaksanaan Kegiatan Keagamaan di Kecamatan dan Kelurahan	4 Kegiatan	4 Kegiatan	4 Kegiatan	132,740,000	132,740,000	128,740,000	
<b>TOTAL</b>									<b>487,948,575</b>	<b>477,622,175</b>	<b>477,622,175</b>	

Kota Gorontalo ,.....

Mengetahui,

Kepala Badan Perencanaan, Penelitian dan Pengembangan Daerah

Lurah Dulomo Utara

Hj. Meidy N. Silangen, S.Pi, M.Si  
NIP. 197105092000032006

Byzmah Yulistiana Habibie  
NIP. 196607071992032009

**RINCIAN PERUBAHAN PROGRAM, KEGIATAN, SUB KEGIATAN, TARGET DAN PAGU PADA RENCANA KERJA PEMERINTAH DAERAH (RKPD) PERUBAHAN  
TAHUN 2022**

Unit Organisasi : 7.01.0.00.0.00.04.0000 Kecamatan Kota Utara

Sub Unit Organisasi : 7.01.0.00.0.00.04.0003 Kelurahan Dembe II

No	Urusan	Program/ Kegiatan/ Sub Kegiatan		Indikator Program/ Kegiatan/ Sub Kegiatan		Target			Pagu			Keterangan
		Semula	Menjadi	Semula	Menjadi	RKPD 2022	APBD 2022	RKPD 2022 Perubahan	RKPD 2022	APBD 2022	RKPD 2022 Perubahan	
	<b>KECAMATAN</b>	<b>PROGRAM PENUNJANG URUSAN PEMERINTAHAN DAERAH KABUPATEN/KOTA</b>	<b>PROGRAM PENUNJANG URUSAN PEMERINTAHAN DAERAH KABUPATEN/KOTA</b>	PERSENTASE PEMENUHAN LAYANAN URUSAN PENUNJANG DAERAH	PERSENTASE PEMENUHAN LAYANAN URUSAN PENUNJANG DAERAH	95 %	95 %	95 %	<b>126,903,020</b>	<b>118,476,620</b>	<b>127,426,620</b>	
		<b>Administrasi Keuangan Perangkat Daerah</b>	<b>Administrasi Keuangan Perangkat Daerah</b>	Presentase layanan administrasi keuangan perangkat daerah	Presentase layanan administrasi keuangan perangkat daerah	100 %	100 %	100 %	<b>5,160,000</b>	<b>5,160,000</b>	<b>5,160,000</b>	
		Pelaksanaan Penatausahaan dan Pengujian/Verifikasi Keuangan SKPD	Pelaksanaan Penatausahaan dan Pengujian/Verifikasi Keuangan SKPD	Jumlah Dokumen Hasil Pengujian/Verifikasi Keuangan	Jumlah Dokumen Hasil Pengujian/Verifikasi Keuangan	12 Dokumen	12 Dokumen	12 Dokumen	5,160,000	5,160,000	5,160,000	
		<b>Administrasi Barang Milik Daerah pada Perangkat Daerah</b>	<b>Administrasi Barang Milik Daerah pada Perangkat Daerah</b>	Jumlah Dokumen Administrasi Barang Milik Daerah Perangkat Daerah	Jumlah Dokumen Administrasi Barang Milik Daerah Perangkat Daerah	14 Dokumen	14 Dokumen	14 Dokumen	<b>3,600,000</b>	<b>3,600,000</b>	<b>3,600,000</b>	
		Penatausahaan Barang Milik Daerah pada SKPD	Penatausahaan Barang Milik Daerah pada SKPD	Jumlah Dokumen Penatausahaan Barang Milik Daerah (RKBU & RKPBU Induk & Perubahan, serta 12 Laporan Hasil Rekonsiliasi AT Bulanan)	Jumlah Dokumen Penatausahaan Barang Milik Daerah (RKBU & RKPBU Induk & Perubahan, serta 12 Laporan Hasil Rekonsiliasi AT Bulanan)	14 Dokumen	14 Dokumen	14 Dokumen	3,600,000	3,600,000	3,600,000	
		<b>Administrasi Umum Perangkat Daerah</b>	<b>Administrasi Umum Perangkat Daerah</b>	Persentase Layanan Administrasi Umum Perangkat Daerah	Persentase Layanan Administrasi Umum Perangkat Daerah	100 %	100 %	100 %	<b>28,974,700</b>	<b>20,548,300</b>	<b>22,367,300</b>	
		Penyediaan Peralatan dan Perlengkapan Kantor	Penyediaan Peralatan dan Perlengkapan Kantor	Frekwensi Penyediaan Peralatan dan Perlengkapan Kantor	Frekwensi Penyediaan Peralatan dan Perlengkapan Kantor	12 Kali	12 Kali	12 Kali	5,020,400	3,527,000	5,023,800	
		Penyediaan Bahan Logistik Kantor	Penyediaan Bahan Logistik Kantor	Frekwensi Penyediaan Bahan Logistik Kantor	Frekwensi Penyediaan Bahan Logistik Kantor	12 Kali	12 Kali	12 Kali	3,018,800	3,018,800	3,018,800	
		Penyediaan Barang Cetak dan Penggandaan	Penyediaan Barang Cetak dan Penggandaan	Frekwensi Penyediaan Barang Cetak dan Penggandaan	Frekwensi Penyediaan Barang Cetak dan Penggandaan	12 Kali	12 Kali	12 Kali	2,512,500	1,257,500	1,579,700	
		Fasilitasi Kunjungan Tamu	Fasilitasi Kunjungan Tamu	Frekwensi Penyediaan Kebutuhan Kunjungan Tamu	Frekwensi Penyediaan Kebutuhan Kunjungan Tamu	12 Kali	12 Kali	12 Kali	1,389,000	1,389,000	1,389,000	
		Penyelenggaraan Rapat Koordinasi dan Konsultasi SKPD	Penyelenggaraan Rapat Koordinasi dan Konsultasi SKPD	Frekwensi Rapat Koordinasi dan Konsultasi	Frekwensi Rapat Koordinasi dan Konsultasi	3 Kali	3 Kali	3 Kali	17,034,000	11,356,000	11,356,000	
		<b>Pengadaan Barang Milik Daerah Penunjang Urusan Pemerintah Daerah</b>	<b>Pengadaan Barang Milik Daerah Penunjang Urusan Pemerintah Daerah</b>	Jumlah Pengadaan Barang Milik Daerah Penunjang Urusan Pemerintah Daerah	Jumlah Pengadaan Barang Milik Daerah Penunjang Urusan Pemerintah Daerah	Unit	Unit	5 Unit	<b>0</b>	<b>0</b>	<b>13,431,000</b>	
		Pengadaan Mebel	Pengadaan Mebel	Jumlah Paket Mebel yang Disediakan	Jumlah Paket Mebel yang Disediakan	Paket	Paket	1 Paket	0	0	0	
		Pengadaan Peralatan dan Mesin Lainnya	Pengadaan Peralatan dan Mesin Lainnya	Jumlah Unit Peralatan dan Mesin Lainnya yang disediakan	Jumlah Unit Peralatan dan Mesin Lainnya yang disediakan	Unit	Unit	2 Unit	0	0	13,431,000	
		<b>Penyediaan Jasa Penunjang Urusan Pemerintahan Daerah</b>	<b>Penyediaan Jasa Penunjang Urusan Pemerintahan Daerah</b>	Persentase Penyediaan Jasa Penunjang Urusan Pemerintahan Daerah	Persentase Penyediaan Jasa Penunjang Urusan Pemerintahan Daerah	100 %	100 %	100 %	<b>77,668,320</b>	<b>77,668,320</b>	<b>71,368,320</b>	

**RINCIAN PERUBAHAN PROGRAM, KEGIATAN, SUB KEGIATAN, TARGET DAN PAGU PADA RENCANA KERJA PEMERINTAH DAERAH (RKPD) PERUBAHAN TAHUN 2022**

Unit Organisasi : 7.01.0.00.0.00.04.0000 Kecamatan Kota Utara

Sub Unit Organisasi : 7.01.0.00.0.00.04.0003 Kelurahan Dembe II

No	Urusan	Program/ Kegiatan/ Sub Kegiatan		Indikator Program/ Kegiatan/ Sub Kegiatan		Target			Pagu			Keterangan
		Semula	Menjadi	Semula	Menjadi	RKPD 2022	APBD 2022	RKPD 2022 Perubahan	RKPD 2022	APBD 2022	RKPD 2022 Perubahan	
		Penyediaan Jasa Komunikasi, Sumber Daya Air dan Listrik	Penyediaan Jasa Komunikasi, Sumber Daya Air dan Listrik	Jumlah Penyediaan Jasa Komunikasi, Sumber Daya Air dan Listrik	Jumlah Penyediaan Jasa Komunikasi, Sumber Daya Air dan Listrik	12 Kali	12 Kali	12 Kali	13,168,320	13,168,320	13,168,320	
		Penyediaan Jasa Pelayanan Umum Kantor	Penyediaan Jasa Pelayanan Umum Kantor	Frekwensi Pembayaran Penyediaan Jasa Pelayanan Umum Kantor	Frekwensi Pembayaran Penyediaan Jasa Pelayanan Umum Kantor	12 Kali	12 Kali	12 Kali	64,500,000	64,500,000	58,200,000	
		<b>Pemeliharaan Barang Milik Daerah Penunjang Urusan Pemerintahan Daerah</b>	<b>Pemeliharaan Barang Milik Daerah Penunjang Urusan Pemerintahan Daerah</b>	Persentase Pemeliharaan Barang Milik Daerah Penunjang Urusan Pemerintahan Daerah	Persentase Pemeliharaan Barang Milik Daerah Penunjang Urusan Pemerintahan Daerah	100 %	100 %	100 %	<b>11,500,000</b>	<b>11,500,000</b>	<b>11,500,000</b>	
		Penyediaan Jasa Pemeliharaan, Biaya Pemeliharaan dan Pajak Kendaraan Perorangan Dinas atau Kendaraan Dinas Jabatan	Penyediaan Jasa Pemeliharaan, Biaya Pemeliharaan dan Pajak Kendaraan Perorangan Dinas atau Kendaraan Dinas Jabatan	Jumlah Kendaraan Perorangan Dinas yang Terbayar Pajak STNK	Jumlah Kendaraan Perorangan Dinas yang Terbayar Pajak STNK	2 Unit	2 Unit	2 Unit	500,000	500,000	500,000	
		Pemeliharaan Peralatan dan Mesin Lainnya	Pemeliharaan Peralatan dan Mesin Lainnya	Frekwensi Pemeliharaan Peralatan dan Mesin Lainnya	Frekwensi Pemeliharaan Peralatan dan Mesin Lainnya	4 Kali	4 Kali	4 Kali	1,340,000	1,340,000	1,340,000	
		Pemeliharaan/Rehabilitasi Gedung Kantor dan Bangunan Lainnya	Pemeliharaan/Rehabilitasi Gedung Kantor dan Bangunan Lainnya	Frekwensi Pemeliharaan/Rehabilitasi Gedung Kantor dan Bangunan Lainnya	Frekwensi Pemeliharaan/Rehabilitasi Gedung Kantor dan Bangunan Lainnya	1 Kali	1 Kali	1 Kali	9,660,000	9,660,000	9,660,000	
		<b>PROGRAM PENYELENGGARAAN PEMERINTAHAN DAN PELAYANAN PUBLIK</b>	<b>PROGRAM PENYELENGGARAAN PEMERINTAHAN DAN PELAYANAN PUBLIK</b>	PERSENTASE PELAYANAN UMUM PEMERINTAHAN KECAMATAN DAN PELAYANAN PUBLIK	PERSENTASE PELAYANAN UMUM PEMERINTAHAN KECAMATAN DAN PELAYANAN PUBLIK	3.6 %	3.6 %	3.6 %	<b>102,845,575</b>	<b>100,945,575</b>	<b>95,995,575</b>	
		<b>Koordinasi Penyelenggaraan Kegiatan Pemerintahan di Tingkat Kecamatan</b>	<b>Koordinasi Penyelenggaraan Kegiatan Pemerintahan di Tingkat Kecamatan</b>	Persentase Pelaksanaan Koordinasi Penyelenggaraan Kegiatan Pemerintahan di Tingkat Kecamatan	Persentase Pelaksanaan Koordinasi Penyelenggaraan Kegiatan Pemerintahan di Tingkat Kecamatan	100 %	100 %	100 %	<b>15,178,100</b>	<b>13,278,100</b>	<b>10,428,100</b>	
		Koordinasi/Sinergi Perencanaan dan Pelaksanaan Kegiatan Pemerintahan dengan Perangkat Daerah dan Instansi Vertikal Terkait	Koordinasi/Sinergi Perencanaan dan Pelaksanaan Kegiatan Pemerintahan dengan Perangkat Daerah dan Instansi Vertikal Terkait	Jumlah Laporan Perencanaan dan Pelaksanaan Kegiatan Pemerintahan dengan Perangkat Daerah dan Instansi Vertikal Terkait	Jumlah Laporan Perencanaan dan Pelaksanaan Kegiatan Pemerintahan dengan Perangkat Daerah dan Instansi Vertikal Terkait	12 Laporan	12 Laporan	12 Laporan	15,178,100	13,278,100	10,428,100	
		<b>Pelaksanaan Urusan Pemerintahan yang Dilimpahkan kepada Camat</b>	<b>Pelaksanaan Urusan Pemerintahan yang Dilimpahkan kepada Camat</b>	Jumlah urusan pemerintahan yang dilimpahkan kepada Camat	Jumlah urusan pemerintahan yang dilimpahkan kepada Camat	2 Urusan	2 Urusan	2 Urusan	<b>87,667,475</b>	<b>87,667,475</b>	<b>85,567,475</b>	
		Pelaksanaan Urusan Pemerintahan yang terkait dengan Kewenangan Lain yang Dilimpahkan	Pelaksanaan Urusan Pemerintahan yang terkait dengan Kewenangan Lain yang Dilimpahkan	Jumlah penyelenggaraan urusan pemerintahan yang di limpahkan	Jumlah penyelenggaraan urusan pemerintahan yang di limpahkan	2 Urusan	2 Urusan	2 Urusan	87,667,475	87,667,475	85,567,475	
		<b>PROGRAM PEMBERDAYAAN MASYARAKAT DESA DAN KELURAHAN</b>	<b>PROGRAM PEMBERDAYAAN MASYARAKAT DESA DAN KELURAHAN</b>	PERSENTASE PENINGKATAN PEMBERDAYAAN MASYARAKAT DI KELURAHAN	PERSENTASE PENINGKATAN PEMBERDAYAAN MASYARAKAT DI KELURAHAN	10 %	10 %	10 %	<b>121,310,500</b>	<b>121,310,500</b>	<b>121,310,500</b>	
		<b>Kegiatan Pemberdayaan Kelurahan</b>	<b>Kegiatan Pemberdayaan Kelurahan</b>	Persentase kegiatan pemberdayaan kelurahan	Persentase kegiatan pemberdayaan kelurahan	60 %	60 %	60 %	<b>108,012,000</b>	<b>108,012,000</b>	<b>108,012,000</b>	

**RINCIAN PERUBAHAN PROGRAM, KEGIATAN, SUB KEGIATAN, TARGET DAN PAGU PADA RENCANA KERJA PEMERINTAH DAERAH (RKPD) PERUBAHAN  
TAHUN 2022**

Unit Organisasi : 7.01.0.00.0.00.04.0000 Kecamatan Kota Utara

Sub Unit Organisasi : 7.01.0.00.0.00.04.0003 Kelurahan Dembe II

No	Urusan	Program/ Kegiatan/ Sub Kegiatan		Indikator Program/ Kegiatan/ Sub Kegiatan		Target			Pagu			Keterangan
		Semula	Menjadi	Semula	Menjadi	RKPD 2022	APBD 2022	RKPD 2022 Perubahan	RKPD 2022	APBD 2022	RKPD 2022 Perubahan	
		Peningkatan Partisipasi Masyarakat dalam Forum Musyawarah Perencanaan Pembangunan di Kelurahan	Peningkatan Partisipasi Masyarakat dalam Forum Musyawarah Perencanaan Pembangunan di Kelurahan	Jumlah masyarakat yang berpartisipasi dalam kegiatan rembuk warga dan forum musrenbang kelurahan dan kecamatan	Jumlah masyarakat yang berpartisipasi dalam kegiatan rembuk warga dan forum musrenbang kelurahan dan kecamatan	50 Orang	50 Orang	50 Orang	8,012,000	8,012,000	8,012,000	
		Pembangunan Sarana dan Prasarana Kelurahan	Pembangunan Sarana dan Prasarana Kelurahan	Jumlah sarana prasarana kelurahan yang terbangun	Jumlah sarana prasarana kelurahan yang terbangun	2 Paket	2 Paket	2 Paket	100,000,000	100,000,000	100,000,000	
		<b>Pemberdayaan Lembaga Kemasyarakatan Tingkat Kecamatan</b>	<b>Pemberdayaan Lembaga Kemasyarakatan Tingkat Kecamatan</b>	Jumlah Kegiatan Pemberdayaan Lembaga Kemasyarakatan Tingkat Kecamatan	Jumlah Kegiatan Pemberdayaan Lembaga Kemasyarakatan Tingkat Kecamatan	2 Kegiatan	2 Kegiatan	2 Kegiatan	<b>13,298,500</b>	<b>13,298,500</b>	<b>13,298,500</b>	
		Penyelenggaraan Lembaga Kemasyarakatan	Penyelenggaraan Lembaga Kemasyarakatan	Jumlah Penyelenggaraan Kegiatan Lembaga Kemasyarakatan	Jumlah Penyelenggaraan Kegiatan Lembaga Kemasyarakatan	2 Kegiatan	2 Kegiatan	2 Kegiatan	13,298,500	13,298,500	13,298,500	
		<b>PROGRAM KOORDINASI KETENTRAMAN DAN KETERTIBAN UMUM</b>	<b>PROGRAM KOORDINASI KETENTRAMAN DAN KETERTIBAN UMUM</b>	PERSENTASE PENINGKATAN LINGKUNGAN YANG AMAN DAN KONDUSIF	PERSENTASE PENINGKATAN LINGKUNGAN YANG AMAN DAN KONDUSIF	20 %	20 %	20 %	<b>9,600,000</b>	<b>9,600,000</b>	<b>9,600,000</b>	
		<b>Koordinasi Upaya Penyelenggaraan Ketenteraman dan Ketertiban Umum</b>	<b>Koordinasi Upaya Penyelenggaraan Ketenteraman dan Ketertiban Umum</b>	Frekuensi Koordinasi Upaya Penyelenggaraan Ketenteraman dan Ketertiban Umum	Frekuensi Koordinasi Upaya Penyelenggaraan Ketenteraman dan Ketertiban Umum	12 Kali	12 Kali	12 Kali	<b>9,600,000</b>	<b>9,600,000</b>	<b>9,600,000</b>	
		Sinergitas dengan Kepolisian Negara Republik Indonesia, Tentara Nasional Indonesia dan Instansi Vertikal di Wilayah Kecamatan	Sinergitas dengan Kepolisian Negara Republik Indonesia, Tentara Nasional Indonesia dan Instansi Vertikal di Wilayah Kecamatan	Frekwensi gangguan ketenteraman dan ketertiban umum serta perlindungan masyarakat di tingkat kelurahan dan kecamatan yang tertangani dengan baik	Frekwensi gangguan ketenteraman dan ketertiban umum serta perlindungan masyarakat di tingkat kelurahan dan kecamatan yang tertangani dengan baik	12 Kali	12 Kali	12 Kali	9,600,000	9,600,000	9,600,000	
		<b>PROGRAM PENYELENGGARAAN URUSAN PEMERINTAHAN UMUM</b>	<b>PROGRAM PENYELENGGARAAN URUSAN PEMERINTAHAN UMUM</b>	PERSENTASE PENYELENGGARAAN URUSAN PEMERINTAHAN UMUM	PERSENTASE PENYELENGGARAAN URUSAN PEMERINTAHAN UMUM	2 %	2 %	2 %	<b>199,340,000</b>	<b>193,940,000</b>	<b>189,940,000</b>	
		<b>Penyelenggaraan Urusan Pemerintahan Umum sesuai Penugasan Kepala Daerah</b>	<b>Penyelenggaraan Urusan Pemerintahan Umum sesuai Penugasan Kepala Daerah</b>	Jumlah Urusan pemerintahan yang dilaksanakan di kecamatan	Jumlah Urusan pemerintahan yang dilaksanakan di kecamatan	2 Urusan	2 Urusan	2 Urusan	<b>199,340,000</b>	<b>193,940,000</b>	<b>189,940,000</b>	
		Pelaksanaan semua Urusan Pemerintahan yang bukan merupakan Kewenangan Daerah dan tidak dilaksanakan oleh Instansi Vertikal	Pelaksanaan semua Urusan Pemerintahan yang bukan merupakan Kewenangan Daerah dan tidak dilaksanakan oleh Instansi Vertikal	Frekwensi Pelaksanaan Kegiatan Keagamaan di Kecamatan dan Kelurahan	Frekwensi Pelaksanaan Kegiatan Keagamaan di Kecamatan dan Kelurahan	4 Kegiatan	4 Kegiatan	4 Kegiatan	199,340,000	193,940,000	189,940,000	
<b>TOTAL</b>									<b>559,999,095</b>	<b>544,272,695</b>	<b>544,272,695</b>	

Kota Gorontalo ,.....

Mengetahui,

Kepala Badan Perencanaan, Penelitian dan Pengembangan Daerah

Lurah Dembe li

Hj. Meidy N. Silangen, S.Pi, M.Si  
NIP. 197105092000032006

H. Sukri Pakaya, S.Ag  
NIP. 197312182009011002

**RINCIAN PERUBAHAN PROGRAM, KEGIATAN, SUB KEGIATAN, TARGET DAN PAGU PADA RENCANA KERJA PEMERINTAH DAERAH (RKPD) PERUBAHAN  
TAHUN 2022**

Unit Organisasi : 7.01.0.00.0.00.04.0000 Kecamatan Kota Utara

Sub Unit Organisasi : 7.01.0.00.0.00.04.0004 Kelurahan Dembe Jaya

No	Urusan	Program/ Kegiatan/ Sub Kegiatan		Indikator Program/ Kegiatan/ Sub Kegiatan		Target			Pagu			Keterangan
		Semula	Menjadi	Semula	Menjadi	RKPD 2022	APBD 2022	RKPD 2022 Perubahan	RKPD 2022	APBD 2022	RKPD 2022 Perubahan	
	<b>KECAMATAN</b>	<b>PROGRAM PENUNJANG URUSAN PEMERINTAHAN DAERAH KABUPATEN/KOTA</b>	<b>PROGRAM PENUNJANG URUSAN PEMERINTAHAN DAERAH KABUPATEN/KOTA</b>	PERSENTASE PEMENUHAN LAYANAN URUSAN PENUNJANG DAERAH	PERSENTASE PEMENUHAN LAYANAN URUSAN PENUNJANG DAERAH	95 %	95 %	95 %	<b>134,606,360</b>	<b>126,179,960</b>	<b>126,179,960</b>	
		<b>Administrasi Keuangan Perangkat Daerah</b>	<b>Administrasi Keuangan Perangkat Daerah</b>	Presentase layanan administrasi keuangan perangkat daerah	Presentase layanan administrasi keuangan perangkat daerah	100 %	100 %	100 %	<b>5,160,000</b>	<b>5,160,000</b>	<b>5,160,000</b>	
		Pelaksanaan Penatausahaan dan Pengujian/Verifikasi Keuangan SKPD	Pelaksanaan Penatausahaan dan Pengujian/Verifikasi Keuangan SKPD	Jumlah Dokumen Hasil Pengujian/Verifikasi Keuangan	Jumlah Dokumen Hasil Pengujian/Verifikasi Keuangan	12 Dokumen	12 Dokumen	12 Dokumen	5,160,000	5,160,000	5,160,000	
		<b>Administrasi Barang Milik Daerah pada Perangkat Daerah</b>	<b>Administrasi Barang Milik Daerah pada Perangkat Daerah</b>	Jumlah Dokumen Administrasi Barang Milik Daerah Perangkat Daerah	Jumlah Dokumen Administrasi Barang Milik Daerah Perangkat Daerah	14 Dokumen	14 Dokumen	14 Dokumen	<b>3,600,000</b>	<b>3,600,000</b>	<b>3,600,000</b>	
		Penatausahaan Barang Milik Daerah pada SKPD	Penatausahaan Barang Milik Daerah pada SKPD	Jumlah Dokumen Penatausahaan Barang Milik Daerah (RKBU & RKPBU Induk & Perubahan, serta 12 Laporan Hasil Rekonsiliasi AT Bulanan)	Jumlah Dokumen Penatausahaan Barang Milik Daerah (RKBU & RKPBU Induk & Perubahan, serta 12 Laporan Hasil Rekonsiliasi AT Bulanan)	14 Dokumen	14 Dokumen	14 Dokumen	3,600,000	3,600,000	3,600,000	
		<b>Administrasi Umum Perangkat Daerah</b>	<b>Administrasi Umum Perangkat Daerah</b>	Persentase Layanan Administrasi Umum Perangkat Daerah	Persentase Layanan Administrasi Umum Perangkat Daerah	100 %	100 %	100 %	<b>28,974,700</b>	<b>20,548,300</b>	<b>20,548,300</b>	
		Penyediaan Peralatan dan Perlengkapan Kantor	Penyediaan Peralatan dan Perlengkapan Kantor	Frekwensi Penyediaan Peralatan dan Perlengkapan Kantor	Frekwensi Penyediaan Peralatan dan Perlengkapan Kantor	12 Kali	12 Kali	12 Kali	5,020,400	3,527,000	3,527,000	
		Penyediaan Bahan Logistik Kantor	Penyediaan Bahan Logistik Kantor	Frekwensi Penyediaan Bahan Logistik Kantor	Frekwensi Penyediaan Bahan Logistik Kantor	12 Kali	12 Kali	12 Kali	3,018,800	3,018,800	3,018,800	
		Penyediaan Barang Cetak dan Penggandaan	Penyediaan Barang Cetak dan Penggandaan	Frekwensi Penyediaan Barang Cetak dan Penggandaan	Frekwensi Penyediaan Barang Cetak dan Penggandaan	12 Kali	12 Kali	12 Kali	2,512,500	1,257,500	1,257,500	
		Fasilitasi Kunjungan Tamu	Fasilitasi Kunjungan Tamu	Frekwensi Penyediaan Kebutuhan Kunjungan Tamu	Frekwensi Penyediaan Kebutuhan Kunjungan Tamu	12 Kali	12 Kali	12 Kali	1,389,000	1,389,000	1,389,000	
		Penyelenggaraan Rapat Koordinasi dan Konsultasi SKPD	Penyelenggaraan Rapat Koordinasi dan Konsultasi SKPD	Frekwensi Rapat Koordinasi dan Konsultasi	Frekwensi Rapat Koordinasi dan Konsultasi	3 Kali	3 Kali	3 Kali	17,034,000	11,356,000	11,356,000	
		<b>Pengadaan Barang Milik Daerah Penunjang Urusan Pemerintah Daerah</b>	<b>Pengadaan Barang Milik Daerah Penunjang Urusan Pemerintah Daerah</b>	Jumlah Pengadaan Barang Milik Daerah Penunjang Urusan Pemerintah Daerah	Jumlah Pengadaan Barang Milik Daerah Penunjang Urusan Pemerintah Daerah	Unit	Unit	5 Unit	<b>0</b>	<b>0</b>	<b>0</b>	
		Pengadaan Mebel	Pengadaan Mebel	Jumlah Paket Mebel yang Disediakan	Jumlah Paket Mebel yang Disediakan	Paket	Paket	1 Paket	0	0	0	
		Pengadaan Peralatan dan Mesin Lainnya	Pengadaan Peralatan dan Mesin Lainnya	Jumlah Unit Peralatan dan Mesin Lainnya yang disediakan	Jumlah Unit Peralatan dan Mesin Lainnya yang disediakan	Unit	Unit	1 Unit	0	0	0	
		<b>Penyediaan Jasa Penunjang Urusan Pemerintahan Daerah</b>	<b>Penyediaan Jasa Penunjang Urusan Pemerintahan Daerah</b>	Persentase Penyediaan Jasa Penunjang Urusan Pemerintahan Daerah	Persentase Penyediaan Jasa Penunjang Urusan Pemerintahan Daerah	100 %	100 %	100 %	<b>92,271,660</b>	<b>92,271,660</b>	<b>92,271,660</b>	

**RINCIAN PERUBAHAN PROGRAM, KEGIATAN, SUB KEGIATAN, TARGET DAN PAGU PADA RENCANA KERJA PEMERINTAH DAERAH (RKPD) PERUBAHAN  
TAHUN 2022**

Unit Organisasi : 7.01.0.00.0.00.04.0000 Kecamatan Kota Utara

Sub Unit Organisasi : 7.01.0.00.0.00.04.0004 Kelurahan Dembe Jaya

No	Urusan	Program/ Kegiatan/ Sub Kegiatan		Indikator Program/ Kegiatan/ Sub Kegiatan		Target			Pagu			Keterangan
		Semula	Menjadi	Semula	Menjadi	RKPD 2022	APBD 2022	RKPD 2022 Perubahan	RKPD 2022	APBD 2022	RKPD 2022 Perubahan	
		Penyediaan Jasa Komunikasi, Sumber Daya Air dan Listrik	Penyediaan Jasa Komunikasi, Sumber Daya Air dan Listrik	Jumlah Penyediaan Jasa Komunikasi, Sumber Daya Air dan Listrik	Jumlah Penyediaan Jasa Komunikasi, Sumber Daya Air dan Listrik	12 Kali	12 Kali	12 Kali	22,071,660	22,071,660	22,071,660	
		Penyediaan Jasa Pelayanan Umum Kantor	Penyediaan Jasa Pelayanan Umum Kantor	Frekwensi Pembayaran Penyediaan Jasa Pelayanan Umum Kantor	Frekwensi Pembayaran Penyediaan Jasa Pelayanan Umum Kantor	12 Kali	12 Kali	12 Kali	70,200,000	70,200,000	70,200,000	
		<b>Pemeliharaan Barang Milik Daerah Penunjang Urusan Pemerintahan Daerah</b>	<b>Pemeliharaan Barang Milik Daerah Penunjang Urusan Pemerintahan Daerah</b>	Persentase Pemeliharaan Barang Milik Daerah Penunjang Urusan Pemerintahan Daerah	Persentase Pemeliharaan Barang Milik Daerah Penunjang Urusan Pemerintahan Daerah	100 %	100 %	100 %	<b>4,600,000</b>	<b>4,600,000</b>	<b>4,600,000</b>	
		Penyediaan Jasa Pemeliharaan, Biaya Pemeliharaan dan Pajak Kendaraan Perorangan Dinas atau Kendaraan Dinas Jabatan	Penyediaan Jasa Pemeliharaan, Biaya Pemeliharaan dan Pajak Kendaraan Perorangan Dinas atau Kendaraan Dinas Jabatan	Jumlah Kendaraan Perorangan Dinas yang Terbayar Pajak STNK	Jumlah Kendaraan Perorangan Dinas yang Terbayar Pajak STNK	2 Unit	2 Unit	2 Unit	500,000	500,000	500,000	
		Pemeliharaan Peralatan dan Mesin Lainnya	Pemeliharaan Peralatan dan Mesin Lainnya	Frekwensi Pemeliharaan Peralatan dan Mesin Lainnya	Frekwensi Pemeliharaan Peralatan dan Mesin Lainnya	4 Kali	4 Kali	4 Kali	2,030,000	2,030,000	2,030,000	
		Pemeliharaan/Rehabilitasi Gedung Kantor dan Bangunan Lainnya	Pemeliharaan/Rehabilitasi Gedung Kantor dan Bangunan Lainnya	Frekwensi Pemeliharaan/Rehabilitasi Gedung Kantor dan Bangunan Lainnya	Frekwensi Pemeliharaan/Rehabilitasi Gedung Kantor dan Bangunan Lainnya	1 Kali	1 Kali	1 Kali	2,070,000	2,070,000	2,070,000	
		<b>PROGRAM PENYELENGGARAAN PEMERINTAHAN DAN PELAYANAN PUBLIK</b>	<b>PROGRAM PENYELENGGARAAN PEMERINTAHAN DAN PELAYANAN PUBLIK</b>	PERSENTASE PELAYANAN UMUM PEMERINTAHAN KECAMATAN DAN PELAYANAN PUBLIK	PERSENTASE PELAYANAN UMUM PEMERINTAHAN KECAMATAN DAN PELAYANAN PUBLIK	3.6 %	3.6 %	3.6 %	<b>108,849,475</b>	<b>106,949,475</b>	<b>106,949,475</b>	
		<b>Koordinasi Penyelenggaraan Kegiatan Pemerintahan di Tingkat Kecamatan</b>	<b>Koordinasi Penyelenggaraan Kegiatan Pemerintahan di Tingkat Kecamatan</b>	Persentase Pelaksanaan Koordinasi Penyelenggaraan Kegiatan Pemerintahan di Tingkat Kecamatan	Persentase Pelaksanaan Koordinasi Penyelenggaraan Kegiatan Pemerintahan di Tingkat Kecamatan	100 %	100 %	100 %	<b>15,178,100</b>	<b>13,278,100</b>	<b>13,278,100</b>	
		Koordinasi/Sinergi Perencanaan dan Pelaksanaan Kegiatan Pemerintahan dengan Perangkat Daerah dan Instansi Vertikal Terkait	Koordinasi/Sinergi Perencanaan dan Pelaksanaan Kegiatan Pemerintahan dengan Perangkat Daerah dan Instansi Vertikal Terkait	Jumlah Laporan Perencanaan dan Pelaksanaan Kegiatan Pemerintahan dengan Perangkat Daerah dan Instansi Vertikal Terkait	Jumlah Laporan Perencanaan dan Pelaksanaan Kegiatan Pemerintahan dengan Perangkat Daerah dan Instansi Vertikal Terkait	12 Laporan	12 Laporan	12 Laporan	15,178,100	13,278,100	13,278,100	
		<b>Pelaksanaan Urusan Pemerintahan yang Dilimpahkan kepada Camat</b>	<b>Pelaksanaan Urusan Pemerintahan yang Dilimpahkan kepada Camat</b>	Jumlah urusan pemerintahan yang dilimpahkan kepada Camat	Jumlah urusan pemerintahan yang dilimpahkan kepada Camat	2 Urusan	2 Urusan	2 Urusan	<b>93,671,375</b>	<b>93,671,375</b>	<b>93,671,375</b>	
		Pelaksanaan Urusan Pemerintahan yang terkait dengan Kewenangan Lain yang Dilimpahkan	Pelaksanaan Urusan Pemerintahan yang terkait dengan Kewenangan Lain yang Dilimpahkan	Jumlah penyelenggaraan urusan pemerintahan yang di limpahkan	Jumlah penyelenggaraan urusan pemerintahan yang di limpahkan	2 Urusan	2 Urusan	2 Urusan	93,671,375	93,671,375	93,671,375	
		<b>PROGRAM PEMBERDAYAAN MASYARAKAT DESA DAN KELURAHAN</b>	<b>PROGRAM PEMBERDAYAAN MASYARAKAT DESA DAN KELURAHAN</b>	PERSENTASE PENINGKATAN PEMBERDAYAAN MASYARAKAT DI KELURAHAN	PERSENTASE PENINGKATAN PEMBERDAYAAN MASYARAKAT DI KELURAHAN	10 %	10 %	10 %	<b>121,310,300</b>	<b>121,310,300</b>	<b>121,310,300</b>	
		<b>Kegiatan Pemberdayaan Kelurahan</b>	<b>Kegiatan Pemberdayaan Kelurahan</b>	Persentase kegiatan pemberdayaan kelurahan	Persentase kegiatan pemberdayaan kelurahan	60 %	60 %	60 %	<b>108,011,800</b>	<b>108,011,800</b>	<b>108,011,800</b>	



**RINCIAN PERUBAHAN PROGRAM, KEGIATAN, SUB KEGIATAN, TARGET DAN PAGU PADA RENCANA KERJA PEMERINTAH DAERAH (RKPD) PERUBAHAN  
TAHUN 2022**

Unit Organisasi : 7.01.0.00.0.00.04.0000 Kecamatan Kota Utara  
Sub Unit Organisasi : 7.01.0.00.0.00.04.0004 Kelurahan Dembe Jaya

No	Urusan	Program/ Kegiatan/ Sub Kegiatan		Indikator Program/ Kegiatan/ Sub Kegiatan		Target			Pagu			Keterangan
		Semula	Menjadi	Semula	Menjadi	RKPD 2022	APBD 2022	RKPD 2022 Perubahan	RKPD 2022	APBD 2022	RKPD 2022 Perubahan	
		Peningkatan Partisipasi Masyarakat dalam Forum Musyawarah Perencanaan Pembangunan di Kelurahan	Peningkatan Partisipasi Masyarakat dalam Forum Musyawarah Perencanaan Pembangunan di Kelurahan	Jumlah masyarakat yang berpartisipasi dalam kegiatan rembuk warga dan forum musrenbang kelurahan dan kecamatan	Jumlah masyarakat yang berpartisipasi dalam kegiatan rembuk warga dan forum musrenbang kelurahan dan kecamatan	50 Orang	50 Orang	50 Orang	8,011,800	8,011,800	8,011,800	
		Pembangunan Sarana dan Prasarana Kelurahan	Pembangunan Sarana dan Prasarana Kelurahan	Jumlah sarana prasarana kelurahan yang terbangun	Jumlah sarana prasarana kelurahan yang terbangun	4 Paket	4 Paket	4 Paket	100,000,000	100,000,000	100,000,000	
		<b>Pemberdayaan Lembaga Kemasyarakatan Tingkat Kecamatan</b>	<b>Pemberdayaan Lembaga Kemasyarakatan Tingkat Kecamatan</b>	Jumlah Kegiatan Pemberdayaan Lembaga Kemasyarakatan Tingkat Kecamatan	Jumlah Kegiatan Pemberdayaan Lembaga Kemasyarakatan Tingkat Kecamatan	2 Kegiatan	2 Kegiatan	2 Kegiatan	<b>13,298,500</b>	<b>13,298,500</b>	<b>13,298,500</b>	
		Penyelenggaraan Lembaga Kemasyarakatan	Penyelenggaraan Lembaga Kemasyarakatan	Jumlah Penyelenggaraan Kegiatan Lembaga Kemasyarakatan	Jumlah Penyelenggaraan Kegiatan Lembaga Kemasyarakatan	2 Kegiatan	2 Kegiatan	2 Kegiatan	13,298,500	13,298,500	13,298,500	
		<b>PROGRAM KOORDINASI KETENTRAMAN DAN KETERTIBAN UMUM</b>	<b>PROGRAM KOORDINASI KETENTRAMAN DAN KETERTIBAN UMUM</b>	PERSENTASE PENINGKATAN LINGKUNGAN YANG AMAN DAN KONDUSIF	PERSENTASE PENINGKATAN LINGKUNGAN YANG AMAN DAN KONDUSIF	20 %	20 %	20 %	<b>9,600,000</b>	<b>9,600,000</b>	<b>9,600,000</b>	
		<b>Koordinasi Upaya Penyelenggaraan Ketenteraman dan Ketertiban Umum</b>	<b>Koordinasi Upaya Penyelenggaraan Ketenteraman dan Ketertiban Umum</b>	Frekuensi Koordinasi Upaya Penyelenggaraan Ketenteraman dan Ketertiban Umum	Frekuensi Koordinasi Upaya Penyelenggaraan Ketenteraman dan Ketertiban Umum	12 Kali	12 Kali	12 Kali	<b>9,600,000</b>	<b>9,600,000</b>	<b>9,600,000</b>	
		Sinergitas dengan Kepolisian Negara Republik Indonesia, Tentara Nasional Indonesia dan Instansi Vertikal di Wilayah Kecamatan	Sinergitas dengan Kepolisian Negara Republik Indonesia, Tentara Nasional Indonesia dan Instansi Vertikal di Wilayah Kecamatan	Frekwensi gangguan ketenteraman dan ketertiban umum serta perlindungan masyarakat di tingkat kelurahan dan kecamatan yang tertangani dengan baik	Frekwensi gangguan ketenteraman dan ketertiban umum serta perlindungan masyarakat di tingkat kelurahan dan kecamatan yang tertangani dengan baik	12 Kali	12 Kali	12 Kali	9,600,000	9,600,000	9,600,000	
		<b>PROGRAM PENYELENGGARAAN URUSAN PEMERINTAHAN UMUM</b>	<b>PROGRAM PENYELENGGARAAN URUSAN PEMERINTAHAN UMUM</b>	PERSENTASE PENYELENGGARAAN URUSAN PEMERINTAHAN UMUM	PERSENTASE PENYELENGGARAAN URUSAN PEMERINTAHAN UMUM	2 %	2 %	2 %	<b>205,340,000</b>	<b>214,940,000</b>	<b>214,940,000</b>	
		<b>Penyelenggaraan Urusan Pemerintahan Umum sesuai Penugasan Kepala Daerah</b>	<b>Penyelenggaraan Urusan Pemerintahan Umum sesuai Penugasan Kepala Daerah</b>	Jumlah Urusan pemerintahan yang dilaksanakan di kecamatan	Jumlah Urusan pemerintahan yang dilaksanakan di kecamatan	2 Urusan	2 Urusan	2 Urusan	<b>205,340,000</b>	<b>214,940,000</b>	<b>214,940,000</b>	
		Pelaksanaan semua Urusan Pemerintahan yang bukan merupakan Kewenangan Daerah dan tidak dilaksanakan oleh Instansi Vertikal	Pelaksanaan semua Urusan Pemerintahan yang bukan merupakan Kewenangan Daerah dan tidak dilaksanakan oleh Instansi Vertikal	Frekwensi Pelaksanaan Kegiatan Keagamaan di Kecamatan dan Kelurahan	Frekwensi Pelaksanaan Kegiatan Keagamaan di Kecamatan dan Kelurahan	4 Kegiatan	4 Kegiatan	4 Kegiatan	205,340,000	214,940,000	214,940,000	
<b>TOTAL</b>									<b>579,706,135</b>	<b>578,979,735</b>	<b>578,979,735</b>	

Kota Gorontalo ,.....

Mengetahui,

Kepala Badan Perencanaan, Penelitian dan Pengembangan Daerah

Lurah Dembe Jaya

Hj. Meidy N. Silangen, S.Pi, M.Si  
NIP. 197105092000032006

Faniear Nanda Doda, S.IP M.Si  
NIP. 198807052007011002

**RINCIAN PERUBAHAN PROGRAM, KEGIATAN, SUB KEGIATAN, TARGET DAN PAGU PADA RENCANA KERJA PEMERINTAH DAERAH (RKPD) PERUBAHAN  
TAHUN 2022**

Unit Organisasi : 7.01.0.00.0.00.04.0000 Kecamatan Kota Utara

Sub Unit Organisasi : 7.01.0.00.0.00.04.0005 Kelurahan Wongkaditi Timur

No	Urusan	Program/ Kegiatan/ Sub Kegiatan		Indikator Program/ Kegiatan/ Sub Kegiatan		Target			Pagu			Keterangan
		Semula	Menjadi	Semula	Menjadi	RKPD 2022	APBD 2022	RKPD 2022 Perubahan	RKPD 2022	APBD 2022	RKPD 2022 Perubahan	
	<b>KECAMATAN</b>	<b>PROGRAM PENUNJANG URUSAN PEMERINTAHAN DAERAH KABUPATEN/KOTA</b>	<b>PROGRAM PENUNJANG URUSAN PEMERINTAHAN DAERAH KABUPATEN/KOTA</b>	PERSENTASE PEMENUHAN LAYANAN URUSAN PENUNJANG DAERAH	PERSENTASE PEMENUHAN LAYANAN URUSAN PENUNJANG DAERAH	95 %	95 %	95 %	<b>111,265,540</b>	<b>102,839,140</b>	<b>107,839,140</b>	
		<b>Administrasi Keuangan Perangkat Daerah</b>	<b>Administrasi Keuangan Perangkat Daerah</b>	Presentase layanan administrasi keuangan perangkat daerah	Presentase layanan administrasi keuangan perangkat daerah	100 %	100 %	100 %	<b>5,160,000</b>	<b>5,160,000</b>	<b>5,160,000</b>	
		Pelaksanaan Penatausahaan dan Pengujian/Verifikasi Keuangan SKPD	Pelaksanaan Penatausahaan dan Pengujian/Verifikasi Keuangan SKPD	Jumlah Dokumen Hasil Pengujian/Verifikasi Keuangan	Jumlah Dokumen Hasil Pengujian/Verifikasi Keuangan	12 Dokumen	12 Dokumen	12 Dokumen	5,160,000	5,160,000	5,160,000	
		<b>Administrasi Barang Milik Daerah pada Perangkat Daerah</b>	<b>Administrasi Barang Milik Daerah pada Perangkat Daerah</b>	Jumlah Dokumen Administrasi Barang Milik Daerah Perangkat Daerah	Jumlah Dokumen Administrasi Barang Milik Daerah Perangkat Daerah	14 Dokumen	14 Dokumen	14 Dokumen	<b>3,600,000</b>	<b>3,600,000</b>	<b>3,600,000</b>	
		Penatausahaan Barang Milik Daerah pada SKPD	Penatausahaan Barang Milik Daerah pada SKPD	Jumlah Dokumen Penatausahaan Barang Milik Daerah (RKBU & RKPBU Induk & Perubahan, serta 12 Laporan Hasil Rekonsiliasi AT Bulanan)	Jumlah Dokumen Penatausahaan Barang Milik Daerah (RKBU & RKPBU Induk & Perubahan, serta 12 Laporan Hasil Rekonsiliasi AT Bulanan)	14 Dokumen	14 Dokumen	14 Dokumen	3,600,000	3,600,000	3,600,000	
		<b>Administrasi Umum Perangkat Daerah</b>	<b>Administrasi Umum Perangkat Daerah</b>	Persentase Layanan Administrasi Umum Perangkat Daerah	Persentase Layanan Administrasi Umum Perangkat Daerah	100 %	100 %	100 %	<b>28,974,700</b>	<b>20,548,300</b>	<b>20,548,300</b>	
		Penyediaan Peralatan dan Perlengkapan Kantor	Penyediaan Peralatan dan Perlengkapan Kantor	Frekwensi Penyediaan Peralatan dan Perlengkapan Kantor	Frekwensi Penyediaan Peralatan dan Perlengkapan Kantor	12 Kali	12 Kali	12 Kali	5,020,400	3,527,000	3,527,000	
		Penyediaan Bahan Logistik Kantor	Penyediaan Bahan Logistik Kantor	Frekwensi Penyediaan Bahan Logistik Kantor	Frekwensi Penyediaan Bahan Logistik Kantor	12 Kali	12 Kali	12 Kali	3,018,800	3,018,800	3,018,800	
		Penyediaan Barang Cetak dan Penggandaan	Penyediaan Barang Cetak dan Penggandaan	Frekwensi Penyediaan Barang Cetak dan Penggandaan	Frekwensi Penyediaan Barang Cetak dan Penggandaan	12 Kali	12 Kali	12 Kali	2,512,500	1,257,500	1,257,500	
		Fasilitasi Kunjungan Tamu	Fasilitasi Kunjungan Tamu	Frekwensi Penyediaan Kebutuhan Kunjungan Tamu	Frekwensi Penyediaan Kebutuhan Kunjungan Tamu	12 Kali	12 Kali	12 Kali	1,389,000	1,389,000	1,389,000	
		Penyelenggaraan Rapat Koordinasi dan Konsultasi SKPD	Penyelenggaraan Rapat Koordinasi dan Konsultasi SKPD	Frekwensi Rapat Koordinasi dan Konsultasi	Frekwensi Rapat Koordinasi dan Konsultasi	3 Kali	3 Kali	3 Kali	17,034,000	11,356,000	11,356,000	
		<b>Pengadaan Barang Milik Daerah Penunjang Urusan Pemerintah Daerah</b>	<b>Pengadaan Barang Milik Daerah Penunjang Urusan Pemerintah Daerah</b>	Jumlah Pengadaan Barang Milik Daerah Penunjang Urusan Pemerintah Daerah	Jumlah Pengadaan Barang Milik Daerah Penunjang Urusan Pemerintah Daerah	Unit	Unit	5 Unit	<b>0</b>	<b>0</b>	<b>8,500,000</b>	
		Pengadaan Mebel	Pengadaan Mebel	Jumlah Paket Mebel yang Disediakan	Jumlah Paket Mebel yang Disediakan	Paket	Paket	1 Paket	0	0	0	
		Pengadaan Peralatan dan Mesin Lainnya	Pengadaan Peralatan dan Mesin Lainnya	Jumlah Unit Peralatan dan Mesin Lainnya yang disediakan	Jumlah Unit Peralatan dan Mesin Lainnya yang disediakan	Unit	Unit	1 Unit	0	0	8,500,000	
		<b>Penyediaan Jasa Penunjang Urusan Pemerintahan Daerah</b>	<b>Penyediaan Jasa Penunjang Urusan Pemerintahan Daerah</b>	Persentase Penyediaan Jasa Penunjang Urusan Pemerintahan Daerah	Persentase Penyediaan Jasa Penunjang Urusan Pemerintahan Daerah	100 %	100 %	100 %	<b>65,934,840</b>	<b>65,934,840</b>	<b>65,934,840</b>	

**RINCIAN PERUBAHAN PROGRAM, KEGIATAN, SUB KEGIATAN, TARGET DAN PAGU PADA RENCANA KERJA PEMERINTAH DAERAH (RKPD) PERUBAHAN  
TAHUN 2022**

Unit Organisasi : 7.01.0.00.0.00.04.0000 Kecamatan Kota Utara

Sub Unit Organisasi : 7.01.0.00.0.00.04.0005 Kelurahan Wongkaditi Timur

No	Urusan	Program/ Kegiatan/ Sub Kegiatan		Indikator Program/ Kegiatan/ Sub Kegiatan		Target			Pagu			Keterangan
		Semula	Menjadi	Semula	Menjadi	RKPD 2022	APBD 2022	RKPD 2022 Perubahan	RKPD 2022	APBD 2022	RKPD 2022 Perubahan	
		Penyediaan Jasa Komunikasi, Sumber Daya Air dan Listrik	Penyediaan Jasa Komunikasi, Sumber Daya Air dan Listrik	Jumlah Penyediaan Jasa Komunikasi, Sumber Daya Air dan Listrik	Jumlah Penyediaan Jasa Komunikasi, Sumber Daya Air dan Listrik	12 Kali	12 Kali	12 Kali	17,034,840	17,034,840	17,034,840	
		Penyediaan Jasa Pelayanan Umum Kantor	Penyediaan Jasa Pelayanan Umum Kantor	Frekwensi Pembayaran Penyediaan Jasa Pelayanan Umum Kantor	Frekwensi Pembayaran Penyediaan Jasa Pelayanan Umum Kantor	12 Kali	12 Kali	12 Kali	48,900,000	48,900,000	48,900,000	
		<b>Pemeliharaan Barang Milik Daerah Penunjang Urusan Pemerintahan Daerah</b>	<b>Pemeliharaan Barang Milik Daerah Penunjang Urusan Pemerintahan Daerah</b>	Persentase Pemeliharaan Barang Milik Daerah Penunjang Urusan Pemerintahan Daerah	Persentase Pemeliharaan Barang Milik Daerah Penunjang Urusan Pemerintahan Daerah	100 %	100 %	100 %	<b>7,596,000</b>	<b>7,596,000</b>	<b>4,096,000</b>	
		Penyediaan Jasa Pemeliharaan, Biaya Pemeliharaan dan Pajak Kendaraan Perorangan Dinas atau Kendaraan Dinas Jabatan	Penyediaan Jasa Pemeliharaan, Biaya Pemeliharaan dan Pajak Kendaraan Perorangan Dinas atau Kendaraan Dinas Jabatan	Jumlah Kendaraan Perorangan Dinas yang Terbayar Pajak STNK	Jumlah Kendaraan Perorangan Dinas yang Terbayar Pajak STNK	2 Unit	2 Unit	2 Unit	500,000	500,000	500,000	
		Pemeliharaan Peralatan dan Mesin Lainnya	Pemeliharaan Peralatan dan Mesin Lainnya	Frekwensi Pemeliharaan Peralatan dan Mesin Lainnya	Frekwensi Pemeliharaan Peralatan dan Mesin Lainnya	4 Kali	4 Kali	4 Kali	2,030,000	2,030,000	2,030,000	
		Pemeliharaan/Rehabilitasi Gedung Kantor dan Bangunan Lainnya	Pemeliharaan/Rehabilitasi Gedung Kantor dan Bangunan Lainnya	Frekwensi Pemeliharaan/Rehabilitasi Gedung Kantor dan Bangunan Lainnya	Frekwensi Pemeliharaan/Rehabilitasi Gedung Kantor dan Bangunan Lainnya	1 Kali	1 Kali	1 Kali	5,066,000	5,066,000	1,566,000	
		<b>PROGRAM PENYELENGGARAAN PEMERINTAHAN DAN PELAYANAN PUBLIK</b>	<b>PROGRAM PENYELENGGARAAN PEMERINTAHAN DAN PELAYANAN PUBLIK</b>	PERSENTASE PELAYANAN UMUM PEMERINTAHAN KECAMATAN DAN PELAYANAN PUBLIK	PERSENTASE PELAYANAN UMUM PEMERINTAHAN KECAMATAN DAN PELAYANAN PUBLIK	3.6 %	3.6 %	3.6 %	<b>105,839,475</b>	<b>103,939,475</b>	<b>103,939,475</b>	
		<b>Koordinasi Penyelenggaraan Kegiatan Pemerintahan di Tingkat Kecamatan</b>	<b>Koordinasi Penyelenggaraan Kegiatan Pemerintahan di Tingkat Kecamatan</b>	Persentase Pelaksanaan Koordinasi Penyelenggaraan Kegiatan Pemerintahan di Tingkat Kecamatan	Persentase Pelaksanaan Koordinasi Penyelenggaraan Kegiatan Pemerintahan di Tingkat Kecamatan	100 %	100 %	100 %	<b>15,178,100</b>	<b>13,278,100</b>	<b>13,278,100</b>	
		Koordinasi/Sinergi Perencanaan dan Pelaksanaan Kegiatan Pemerintahan dengan Perangkat Daerah dan Instansi Vertikal Terkait	Koordinasi/Sinergi Perencanaan dan Pelaksanaan Kegiatan Pemerintahan dengan Perangkat Daerah dan Instansi Vertikal Terkait	Jumlah Laporan Perencanaan dan Pelaksanaan Kegiatan Pemerintahan dengan Perangkat Daerah dan Instansi Vertikal Terkait	Jumlah Laporan Perencanaan dan Pelaksanaan Kegiatan Pemerintahan dengan Perangkat Daerah dan Instansi Vertikal Terkait	12 Laporan	12 Laporan	12 Laporan	15,178,100	13,278,100	13,278,100	
		<b>Pelaksanaan Urusan Pemerintahan yang Dilimpahkan kepada Camat</b>	<b>Pelaksanaan Urusan Pemerintahan yang Dilimpahkan kepada Camat</b>	Jumlah urusan pemerintahan yang dilimpahkan kepada Camat	Jumlah urusan pemerintahan yang dilimpahkan kepada Camat	2 Urusan	2 Urusan	2 Urusan	<b>90,661,375</b>	<b>90,661,375</b>	<b>90,661,375</b>	
		Pelaksanaan Urusan Pemerintahan yang terkait dengan Kewenangan Lain yang Dilimpahkan	Pelaksanaan Urusan Pemerintahan yang terkait dengan Kewenangan Lain yang Dilimpahkan	Jumlah penyelenggaraan urusan pemerintahan yang di limpahkan	Jumlah penyelenggaraan urusan pemerintahan yang di limpahkan	2 Urusan	2 Urusan	2 Urusan	90,661,375	90,661,375	90,661,375	
		<b>PROGRAM PEMBERDAYAAN MASYARAKAT DESA DAN KELURAHAN</b>	<b>PROGRAM PEMBERDAYAAN MASYARAKAT DESA DAN KELURAHAN</b>	PERSENTASE PENINGKATAN PEMBERDAYAAN MASYARAKAT DI KELURAHAN	PERSENTASE PENINGKATAN PEMBERDAYAAN MASYARAKAT DI KELURAHAN	10 %	10 %	10 %	<b>121,310,500</b>	<b>121,310,500</b>	<b>121,310,500</b>	
		<b>Kegiatan Pemberdayaan Kelurahan</b>	<b>Kegiatan Pemberdayaan Kelurahan</b>	Persentase kegiatan pemberdayaan kelurahan	Persentase kegiatan pemberdayaan kelurahan	60 %	60 %	60 %	<b>108,012,000</b>	<b>108,012,000</b>	<b>108,012,000</b>	

**RINCIAN PERUBAHAN PROGRAM, KEGIATAN, SUB KEGIATAN, TARGET DAN PAGU PADA RENCANA KERJA PEMERINTAH DAERAH (RKPD) PERUBAHAN  
TAHUN 2022**

Unit Organisasi : 7.01.0.00.0.00.04.0000 Kecamatan Kota Utara

Sub Unit Organisasi : 7.01.0.00.0.00.04.0005 Kelurahan Wongkaditi Timur

No	Urusan	Program/ Kegiatan/ Sub Kegiatan		Indikator Program/ Kegiatan/ Sub Kegiatan		Target			Pagu			Keterangan
		Semula	Menjadi	Semula	Menjadi	RKPD 2022	APBD 2022	RKPD 2022 Perubahan	RKPD 2022	APBD 2022	RKPD 2022 Perubahan	
		Peningkatan Partisipasi Masyarakat dalam Forum Musyawarah Perencanaan Pembangunan di Kelurahan	Peningkatan Partisipasi Masyarakat dalam Forum Musyawarah Perencanaan Pembangunan di Kelurahan	Jumlah masyarakat yang berpartisipasi dalam kegiatan rembug warga dan forum musrenbang kelurahan dan kecamatan	Jumlah masyarakat yang berpartisipasi dalam kegiatan rembug warga dan forum musrenbang kelurahan dan kecamatan	50 Orang	50 Orang	50 Orang	8,012,000	8,012,000	8,012,000	
		Pembangunan Sarana dan Prasarana Kelurahan	Pembangunan Sarana dan Prasarana Kelurahan	Jumlah sarana prasarana kelurahan yang terbangun	Jumlah sarana prasarana kelurahan yang terbangun	3 Paket	3 Paket	3 Paket	100,000,000	100,000,000	100,000,000	
		<b>Pemberdayaan Lembaga Kemasyarakatan Tingkat Kecamatan</b>	<b>Pemberdayaan Lembaga Kemasyarakatan Tingkat Kecamatan</b>	Jumlah Kegiatan Pemberdayaan Lembaga Kemasyarakatan Tingkat Kecamatan	Jumlah Kegiatan Pemberdayaan Lembaga Kemasyarakatan Tingkat Kecamatan	2 Kegiatan	2 Kegiatan	2 Kegiatan	<b>13,298,500</b>	<b>13,298,500</b>	<b>13,298,500</b>	
		Penyelenggaraan Lembaga Kemasyarakatan	Penyelenggaraan Lembaga Kemasyarakatan	Jumlah Penyelenggaraan Kegiatan Lembaga Kemasyarakatan	Jumlah Penyelenggaraan Kegiatan Lembaga Kemasyarakatan	2 Kegiatan	2 Kegiatan	2 Kegiatan	13,298,500	13,298,500	13,298,500	
		<b>PROGRAM KOORDINASI KETENTRAMAN DAN KETERTIBAN UMUM</b>	<b>PROGRAM KOORDINASI KETENTRAMAN DAN KETERTIBAN UMUM</b>	PERSENTASE PENINGKATAN LINGKUNGAN YANG AMAN DAN KONDUSIF	PERSENTASE PENINGKATAN LINGKUNGAN YANG AMAN DAN KONDUSIF	20 %	20 %	20 %	<b>9,600,000</b>	<b>9,600,000</b>	<b>9,600,000</b>	
		<b>Koordinasi Upaya Penyelenggaraan Ketenteraman dan Ketertiban Umum</b>	<b>Koordinasi Upaya Penyelenggaraan Ketenteraman dan Ketertiban Umum</b>	Frekuensi Koordinasi Upaya Penyelenggaraan Ketenteraman dan Ketertiban Umum	Frekuensi Koordinasi Upaya Penyelenggaraan Ketenteraman dan Ketertiban Umum	12 Kali	12 Kali	12 Kali	<b>9,600,000</b>	<b>9,600,000</b>	<b>9,600,000</b>	
		Sinergitas dengan Kepolisian Negara Republik Indonesia, Tentara Nasional Indonesia dan Instansi Vertikal di Wilayah Kecamatan	Sinergitas dengan Kepolisian Negara Republik Indonesia, Tentara Nasional Indonesia dan Instansi Vertikal di Wilayah Kecamatan	Frekwensi gangguan ketenteraman dan ketertiban umum serta perlindungan masyarakat di tingkat kelurahan dan kecamatan yang tertangani dengan baik	Frekwensi gangguan ketenteraman dan ketertiban umum serta perlindungan masyarakat di tingkat kelurahan dan kecamatan yang tertangani dengan baik	12 Kali	12 Kali	12 Kali	9,600,000	9,600,000	9,600,000	
		<b>PROGRAM PENYELENGGARAAN URUSAN PEMERINTAHAN UMUM</b>	<b>PROGRAM PENYELENGGARAAN URUSAN PEMERINTAHAN UMUM</b>	PERSENTASE PENYELENGGARAAN URUSAN PEMERINTAHAN UMUM	PERSENTASE PENYELENGGARAAN URUSAN PEMERINTAHAN UMUM	2 %	2 %	2 %	<b>104,540,000</b>	<b>104,540,000</b>	<b>99,540,000</b>	
		<b>Penyelenggaraan Urusan Pemerintahan Umum sesuai Penugasan Kepala Daerah</b>	<b>Penyelenggaraan Urusan Pemerintahan Umum sesuai Penugasan Kepala Daerah</b>	Jumlah Urusan pemerintahan yang dilaksanakan di kecamatan	Jumlah Urusan pemerintahan yang dilaksanakan di kecamatan	2 Urusan	2 Urusan	2 Urusan	<b>104,540,000</b>	<b>104,540,000</b>	<b>99,540,000</b>	
		Pelaksanaan semua Urusan Pemerintahan yang bukan merupakan Kewenangan Daerah dan tidak dilaksanakan oleh Instansi Vertikal	Pelaksanaan semua Urusan Pemerintahan yang bukan merupakan Kewenangan Daerah dan tidak dilaksanakan oleh Instansi Vertikal	Frekwensi Pelaksanaan Kegiatan Keagamaan di Kecamatan dan Kelurahan	Frekwensi Pelaksanaan Kegiatan Keagamaan di Kecamatan dan Kelurahan	4 Kegiatan	4 Kegiatan	4 Kegiatan	104,540,000	104,540,000	99,540,000	
<b>TOTAL</b>									<b>452,555,515</b>	<b>442,229,115</b>	<b>442,229,115</b>	

Kota Gorontalo ,.....

Mengetahui,

Kepala Badan Perencanaan, Penelitian dan Pengembangan Daerah

Lurah Wongkaditi Timur

Hj. Meidy N. Silangen, S.Pi, M.Si  
NIP. 197105092000032006

Bambang Djaafar, S.IP  
NIP. 197206072010011003

**RINCIAN PERUBAHAN PROGRAM, KEGIATAN, SUB KEGIATAN, TARGET DAN PAGU PADA RENCANA KERJA PEMERINTAH DAERAH (RKPD) PERUBAHAN TAHUN 2022**

Unit Organisasi : 7.01.0.00.0.00.04.0000 Kecamatan Kota Utara  
 Sub Unit Organisasi : 7.01.0.00.0.00.04.0006 Kelurahan Wongkaditi Barat

No	Urusan	Program/ Kegiatan/ Sub Kegiatan		Indikator Program/ Kegiatan/ Sub Kegiatan		Target			Pagu			Keterangan
		Semula	Menjadi	Semula	Menjadi	RKPD 2022	APBD 2022	RKPD 2022 Perubahan	RKPD 2022	APBD 2022	RKPD 2022 Perubahan	
	<b>KECAMATAN</b>	<b>PROGRAM PENUNJANG URUSAN PEMERINTAHAN DAERAH KABUPATEN/KOTA</b>	<b>PROGRAM PENUNJANG URUSAN PEMERINTAHAN DAERAH KABUPATEN/KOTA</b>	PERSENTASE PEMENUHAN LAYANAN URUSAN PENUNJANG DAERAH	PERSENTASE PEMENUHAN LAYANAN URUSAN PENUNJANG DAERAH	95 %	95 %	95 %	<b>135,707,410</b>	<b>127,281,010</b>	<b>135,281,010</b>	
		<b>Administrasi Keuangan Perangkat Daerah</b>	<b>Administrasi Keuangan Perangkat Daerah</b>	Presentase layanan administrasi keuangan perangkat daerah	Presentase layanan administrasi keuangan perangkat daerah	100 %	100 %	100 %	<b>5,160,000</b>	<b>5,160,000</b>	<b>5,160,000</b>	
		Pelaksanaan Penatausahaan dan Pengujian/Verifikasi Keuangan SKPD	Pelaksanaan Penatausahaan dan Pengujian/Verifikasi Keuangan SKPD	Jumlah Dokumen Hasil Pengujian/Verifikasi Keuangan	Jumlah Dokumen Hasil Pengujian/Verifikasi Keuangan	12 Dokumen	12 Dokumen	12 Dokumen	5,160,000	5,160,000	5,160,000	
		<b>Administrasi Barang Milik Daerah pada Perangkat Daerah</b>	<b>Administrasi Barang Milik Daerah pada Perangkat Daerah</b>	Jumlah Dokumen Administrasi Barang Milik Daerah Perangkat Daerah	Jumlah Dokumen Administrasi Barang Milik Daerah Perangkat Daerah	14 Dokumen	14 Dokumen	14 Dokumen	<b>3,600,000</b>	<b>3,600,000</b>	<b>3,600,000</b>	
		Penatausahaan Barang Milik Daerah pada SKPD	Penatausahaan Barang Milik Daerah pada SKPD	Jumlah Dokumen Penatausahaan Barang Milik Daerah (RKBU & RKPBU Induk & Perubahan, serta 12 Laporan Hasil Rekonsiliasi AT Bulanan)	Jumlah Dokumen Penatausahaan Barang Milik Daerah (RKBU & RKPBU Induk & Perubahan, serta 12 Laporan Hasil Rekonsiliasi AT Bulanan)	14 Dokumen	14 Dokumen	14 Dokumen	3,600,000	3,600,000	3,600,000	
		<b>Administrasi Umum Perangkat Daerah</b>	<b>Administrasi Umum Perangkat Daerah</b>	Persentase Layanan Administrasi Umum Perangkat Daerah	Persentase Layanan Administrasi Umum Perangkat Daerah	100 %	100 %	100 %	<b>28,974,700</b>	<b>20,548,300</b>	<b>22,603,500</b>	
		Penyediaan Peralatan dan Perlengkapan Kantor	Penyediaan Peralatan dan Perlengkapan Kantor	Frekwensi Penyediaan Peralatan dan Perlengkapan Kantor	Frekwensi Penyediaan Peralatan dan Perlengkapan Kantor	12 Kali	12 Kali	12 Kali	5,020,400	3,527,000	3,527,000	
		Penyediaan Bahan Logistik Kantor	Penyediaan Bahan Logistik Kantor	Frekwensi Penyediaan Bahan Logistik Kantor	Frekwensi Penyediaan Bahan Logistik Kantor	12 Kali	12 Kali	12 Kali	3,018,800	3,018,800	2,314,000	
		Penyediaan Barang Cetak dan Penggandaan	Penyediaan Barang Cetak dan Penggandaan	Frekwensi Penyediaan Barang Cetak dan Penggandaan	Frekwensi Penyediaan Barang Cetak dan Penggandaan	12 Kali	12 Kali	12 Kali	2,512,500	1,257,500	1,257,500	
		Fasilitasi Kunjungan Tamu	Fasilitasi Kunjungan Tamu	Frekwensi Penyediaan Kebutuhan Kunjungan Tamu	Frekwensi Penyediaan Kebutuhan Kunjungan Tamu	12 Kali	12 Kali	12 Kali	1,389,000	1,389,000	1,389,000	
		Penyelenggaraan Rapat Koordinasi dan Konsultasi SKPD	Penyelenggaraan Rapat Koordinasi dan Konsultasi SKPD	Frekwensi Rapat Koordinasi dan Konsultasi	Frekwensi Rapat Koordinasi dan Konsultasi	3 Kali	3 Kali	3 Kali	17,034,000	11,356,000	14,116,000	
		<b>Pengadaan Barang Milik Daerah Penunjang Urusan Pemerintah Daerah</b>	<b>Pengadaan Barang Milik Daerah Penunjang Urusan Pemerintah Daerah</b>	Jumlah Pengadaan Barang Milik Daerah Penunjang Urusan Pemerintah Daerah	Jumlah Pengadaan Barang Milik Daerah Penunjang Urusan Pemerintah Daerah	Unit	Unit	5 Unit	<b>4,354,790</b>	<b>4,354,790</b>	<b>16,654,700</b>	
		Pengadaan Mebel	Pengadaan Mebel	Jumlah Tambahan Mebel Kantor Penunjang Kegiatan	Jumlah Tambahan Mebel Kantor Penunjang Kegiatan	1 Buah	1 Buah	1 Buah	4,354,790	4,354,790	3,223,700	
		Pengadaan Peralatan dan Mesin Lainnya	Pengadaan Peralatan dan Mesin Lainnya	Jumlah Unit Peralatan dan Mesin Lainnya yang disediakan	Jumlah Unit Peralatan dan Mesin Lainnya yang disediakan	Unit	Unit	3 Unit	0	0	13,431,000	
		<b>Penyediaan Jasa Penunjang Urusan Pemerintahan Daerah</b>	<b>Penyediaan Jasa Penunjang Urusan Pemerintahan Daerah</b>	Persentase Penyediaan Jasa Penunjang Urusan Pemerintahan Daerah	Persentase Penyediaan Jasa Penunjang Urusan Pemerintahan Daerah	100 %	100 %	100 %	<b>89,017,920</b>	<b>89,017,920</b>	<b>84,215,720</b>	

**RINCIAN PERUBAHAN PROGRAM, KEGIATAN, SUB KEGIATAN, TARGET DAN PAGU PADA RENCANA KERJA PEMERINTAH DAERAH (RKPD) PERUBAHAN  
TAHUN 2022**

Unit Organisasi : 7.01.0.00.0.00.04.0000 Kecamatan Kota Utara

Sub Unit Organisasi : 7.01.0.00.0.00.04.0006 Kelurahan Wongkaditi Barat

No	Urusan	Program/ Kegiatan/ Sub Kegiatan		Indikator Program/ Kegiatan/ Sub Kegiatan		Target			Pagu			Keterangan
		Semula	Menjadi	Semula	Menjadi	RKPD 2022	APBD 2022	RKPD 2022 Perubahan	RKPD 2022	APBD 2022	RKPD 2022 Perubahan	
		Penyediaan Jasa Komunikasi, Sumber Daya Air dan Listrik	Penyediaan Jasa Komunikasi, Sumber Daya Air dan Listrik	Jumlah Penyediaan Jasa Komunikasi, Sumber Daya Air dan Listrik	Jumlah Penyediaan Jasa Komunikasi, Sumber Daya Air dan Listrik	12 Kali	12 Kali	12 Kali	17,017,920	17,017,920	12,215,720	
		Penyediaan Jasa Pelayanan Umum Kantor	Penyediaan Jasa Pelayanan Umum Kantor	Frekwensi Pembayaran Penyediaan Jasa Pelayanan Umum Kantor	Frekwensi Pembayaran Penyediaan Jasa Pelayanan Umum Kantor	12 Kali	12 Kali	12 Kali	72,000,000	72,000,000	72,000,000	
		<b>Pemeliharaan Barang Milik Daerah Penunjang Urusan Pemerintahan Daerah</b>	<b>Pemeliharaan Barang Milik Daerah Penunjang Urusan Pemerintahan Daerah</b>	Persentase Pemeliharaan Barang Milik Daerah Penunjang Urusan Pemerintahan Daerah	Persentase Pemeliharaan Barang Milik Daerah Penunjang Urusan Pemerintahan Daerah	100 %	100 %	100 %	<b>4,600,000</b>	<b>4,600,000</b>	<b>3,047,090</b>	
		Penyediaan Jasa Pemeliharaan, Biaya Pemeliharaan dan Pajak Kendaraan Perorangan Dinas atau Kendaraan Dinas Jabatan	Penyediaan Jasa Pemeliharaan, Biaya Pemeliharaan dan Pajak Kendaraan Perorangan Dinas atau Kendaraan Dinas Jabatan	Jumlah Kendaraan Perorangan Dinas yang Terbayar Pajak STNK	Jumlah Kendaraan Perorangan Dinas yang Terbayar Pajak STNK	2 Unit	2 Unit	2 Unit	500,000	500,000	200,000	
		Pemeliharaan Peralatan dan Mesin Lainnya	Pemeliharaan Peralatan dan Mesin Lainnya	Frekwensi Pemeliharaan Peralatan dan Mesin Lainnya	Frekwensi Pemeliharaan Peralatan dan Mesin Lainnya	4 Kali	4 Kali	4 Kali	2,030,000	2,030,000	200,000	
		Pemeliharaan/Rehabilitasi Gedung Kantor dan Bangunan Lainnya	Pemeliharaan/Rehabilitasi Gedung Kantor dan Bangunan Lainnya	Frekwensi Pemeliharaan/Rehabilitasi Gedung Kantor dan Bangunan Lainnya	Frekwensi Pemeliharaan/Rehabilitasi Gedung Kantor dan Bangunan Lainnya	1 Kali	1 Kali	1 Kali	2,070,000	2,070,000	2,647,090	
		<b>PROGRAM PENYELENGGARAAN PEMERINTAHAN DAN PELAYANAN PUBLIK</b>	<b>PROGRAM PENYELENGGARAAN PEMERINTAHAN DAN PELAYANAN PUBLIK</b>	PERSENTASE PELAYANAN UMUM PEMERINTAHAN KECAMATAN DAN PELAYANAN PUBLIK	PERSENTASE PELAYANAN UMUM PEMERINTAHAN KECAMATAN DAN PELAYANAN PUBLIK	3.6 %	3.6 %	3.6 %	<b>104,469,475</b>	<b>102,569,475</b>	<b>98,569,475</b>	
		<b>Koordinasi Penyelenggaraan Kegiatan Pemerintahan di Tingkat Kecamatan</b>	<b>Koordinasi Penyelenggaraan Kegiatan Pemerintahan di Tingkat Kecamatan</b>	Persentase Pelaksanaan Koordinasi Penyelenggaraan Kegiatan Pemerintahan di Tingkat Kecamatan	Persentase Pelaksanaan Koordinasi Penyelenggaraan Kegiatan Pemerintahan di Tingkat Kecamatan	100 %	100 %	100 %	<b>15,178,100</b>	<b>13,278,100</b>	<b>11,378,100</b>	
		Koordinasi/Sinergi Perencanaan dan Pelaksanaan Kegiatan Pemerintahan dengan Perangkat Daerah dan Instansi Vertikal Terkait	Koordinasi/Sinergi Perencanaan dan Pelaksanaan Kegiatan Pemerintahan dengan Perangkat Daerah dan Instansi Vertikal Terkait	Jumlah Laporan Perencanaan dan Pelaksanaan Kegiatan Pemerintahan dengan Perangkat Daerah dan Instansi Vertikal Terkait	Jumlah Laporan Perencanaan dan Pelaksanaan Kegiatan Pemerintahan dengan Perangkat Daerah dan Instansi Vertikal Terkait	12 Laporan	12 Laporan	12 Laporan	15,178,100	13,278,100	11,378,100	
		<b>Pelaksanaan Urusan Pemerintahan yang Dilimpahkan kepada Camat</b>	<b>Pelaksanaan Urusan Pemerintahan yang Dilimpahkan kepada Camat</b>	Jumlah urusan pemerintahan yang dilimpahkan kepada Camat	Jumlah urusan pemerintahan yang dilimpahkan kepada Camat	2 Urusan	2 Urusan	2 Urusan	<b>89,291,375</b>	<b>89,291,375</b>	<b>87,191,375</b>	
		Pelaksanaan Urusan Pemerintahan yang terkait dengan Kewenangan Lain yang Dilimpahkan	Pelaksanaan Urusan Pemerintahan yang terkait dengan Kewenangan Lain yang Dilimpahkan	Jumlah penyelenggaraan urusan pemerintahan yang dilimpahkan	Jumlah penyelenggaraan urusan pemerintahan yang dilimpahkan	2 Urusan	2 Urusan	2 Urusan	89,291,375	89,291,375	87,191,375	
		<b>PROGRAM PEMBERDAYAAN MASYARAKAT DESA DAN KELURAHAN</b>	<b>PROGRAM PEMBERDAYAAN MASYARAKAT DESA DAN KELURAHAN</b>	PERSENTASE PENINGKATAN PEMBERDAYAAN MASYARAKAT DI KELURAHAN	PERSENTASE PENINGKATAN PEMBERDAYAAN MASYARAKAT DI KELURAHAN	10 %	10 %	10 %	<b>121,310,300</b>	<b>121,310,300</b>	<b>121,310,300</b>	
		<b>Kegiatan Pemberdayaan Kelurahan</b>	<b>Kegiatan Pemberdayaan Kelurahan</b>	Persentase kegiatan pemberdayaan kelurahan	Persentase kegiatan pemberdayaan kelurahan	60 %	60 %	60 %	<b>108,011,800</b>	<b>108,011,800</b>	<b>108,011,800</b>	



**RINCIAN PERUBAHAN PROGRAM, KEGIATAN, SUB KEGIATAN, TARGET DAN PAGU PADA RENCANA KERJA PEMERINTAH DAERAH (RKPD) PERUBAHAN TAHUN 2022**

Unit Organisasi : 7.01.0.00.0.00.04.0000 Kecamatan Kota Utara  
 Sub Unit Organisasi : 7.01.0.00.0.00.04.0006 Kelurahan Wongkaditi Barat

No	Urusan	Program/ Kegiatan/ Sub Kegiatan		Indikator Program/ Kegiatan/ Sub Kegiatan		Target			Pagu			Keterangan
		Semula	Menjadi	Semula	Menjadi	RKPD 2022	APBD 2022	RKPD 2022 Perubahan	RKPD 2022	APBD 2022	RKPD 2022 Perubahan	
		Peningkatan Partisipasi Masyarakat dalam Forum Musyawarah Perencanaan Pembangunan di Kelurahan	Peningkatan Partisipasi Masyarakat dalam Forum Musyawarah Perencanaan Pembangunan di Kelurahan	Jumlah masyarakat yang berpartisipasi dalam kegiatan rembuk warga dan forum musrenbang kelurahan dan kecamatan	Jumlah masyarakat yang berpartisipasi dalam kegiatan rembuk warga dan forum musrenbang kelurahan dan kecamatan	50 Orang	50 Orang	50 Orang	8,011,800	8,011,800	8,011,800	
		Pembangunan Sarana dan Prasarana Kelurahan	Pembangunan Sarana dan Prasarana Kelurahan	Jumlah sarana prasarana kelurahan yang terbangun	Jumlah sarana prasarana kelurahan yang terbangun	3 Paket	3 Paket	3 Paket	100,000,000	100,000,000	100,000,000	
		<b>Pemberdayaan Lembaga Kemasyarakatan Tingkat Kecamatan</b>	<b>Pemberdayaan Lembaga Kemasyarakatan Tingkat Kecamatan</b>	Jumlah Kegiatan Pemberdayaan Lembaga Kemasyarakatan Tingkat Kecamatan	Jumlah Kegiatan Pemberdayaan Lembaga Kemasyarakatan Tingkat Kecamatan	2 Kegiatan	2 Kegiatan	2 Kegiatan	<b>13,298,500</b>	<b>13,298,500</b>	<b>13,298,500</b>	
		Penyelenggaraan Lembaga Kemasyarakatan	Penyelenggaraan Lembaga Kemasyarakatan	Jumlah Penyelenggaraan Kegiatan Lembaga Kemasyarakatan	Jumlah Penyelenggaraan Kegiatan Lembaga Kemasyarakatan	2 Kegiatan	2 Kegiatan	2 Kegiatan	13,298,500	13,298,500	13,298,500	
		<b>PROGRAM KOORDINASI KETENTRAMAN DAN KETERTIBAN UMUM</b>	<b>PROGRAM KOORDINASI KETENTRAMAN DAN KETERTIBAN UMUM</b>	PERSENTASE PENINGKATAN LINGKUNGAN YANG AMAN DAN KONDUSIF	PERSENTASE PENINGKATAN LINGKUNGAN YANG AMAN DAN KONDUSIF	20 %	20 %	20 %	<b>9,600,000</b>	<b>9,600,000</b>	<b>9,600,000</b>	
		<b>Koordinasi Upaya Penyelenggaraan Ketenteraman dan Ketertiban Umum</b>	<b>Koordinasi Upaya Penyelenggaraan Ketenteraman dan Ketertiban Umum</b>	Frekuensi Koordinasi Upaya Penyelenggaraan Ketenteraman dan Ketertiban Umum	Frekuensi Koordinasi Upaya Penyelenggaraan Ketenteraman dan Ketertiban Umum	12 Kali	12 Kali	12 Kali	<b>9,600,000</b>	<b>9,600,000</b>	<b>9,600,000</b>	
		Sinergitas dengan Kepolisian Negara Republik Indonesia, Tentara Nasional Indonesia dan Instansi Vertikal di Wilayah Kecamatan	Sinergitas dengan Kepolisian Negara Republik Indonesia, Tentara Nasional Indonesia dan Instansi Vertikal di Wilayah Kecamatan	Frekwensi gangguan ketenteraman dan ketertiban umum serta perlindungan masyarakat di tingkat kelurahan dan kecamatan yang tertangani dengan baik	Frekwensi gangguan ketenteraman dan ketertiban umum serta perlindungan masyarakat di tingkat kelurahan dan kecamatan yang tertangani dengan baik	12 Kali	12 Kali	12 Kali	9,600,000	9,600,000	9,600,000	
		<b>PROGRAM PENYELENGGARAAN URUSAN PEMERINTAHAN UMUM</b>	<b>PROGRAM PENYELENGGARAAN URUSAN PEMERINTAHAN UMUM</b>	PERSENTASE PENYELENGGARAAN URUSAN PEMERINTAHAN UMUM	PERSENTASE PENYELENGGARAAN URUSAN PEMERINTAHAN UMUM	2 %	2 %	2 %	<b>55,940,000</b>	<b>69,140,000</b>	<b>65,140,000</b>	
		<b>Penyelenggaraan Urusan Pemerintahan Umum sesuai Penugasan Kepala Daerah</b>	<b>Penyelenggaraan Urusan Pemerintahan Umum sesuai Penugasan Kepala Daerah</b>	Jumlah Urusan pemerintahan yang dilaksanakan di kecamatan	Jumlah Urusan pemerintahan yang dilaksanakan di kecamatan	2 Urusan	2 Urusan	2 Urusan	<b>55,940,000</b>	<b>69,140,000</b>	<b>65,140,000</b>	
		Pelaksanaan semua Urusan Pemerintahan yang bukan merupakan Kewenangan Daerah dan tidak dilaksanakan oleh Instansi Vertikal	Pelaksanaan semua Urusan Pemerintahan yang bukan merupakan Kewenangan Daerah dan tidak dilaksanakan oleh Instansi Vertikal	Frekwensi Pelaksanaan Kegiatan Keagamaan di Kecamatan dan Kelurahan	Frekwensi Pelaksanaan Kegiatan Keagamaan di Kecamatan dan Kelurahan	4 Kegiatan	4 Kegiatan	4 Kegiatan	55,940,000	69,140,000	65,140,000	
<b>TOTAL</b>									<b>427,027,185</b>	<b>429,900,785</b>	<b>429,900,785</b>	

Kota Gorontalo ,.....

Mengetahui,

Kepala Badan Perencanaan, Penelitian dan Pengembangan Daerah

Lurah Wongkaditi Barat

Hj. Meidy N. Silangen, S.Pi, M.Si  
NIP. 197105092000032006

Rosdiyati Usman, SE  
NIP. 197007122009012002

**RINCIAN PERUBAHAN PROGRAM, KEGIATAN, SUB KEGIATAN, TARGET DAN PAGU PADA RENCANA KERJA PEMERINTAH DAERAH (RKPD) PERUBAHAN  
TAHUN 2022**

Unit Organisasi : 7.01.0.00.0.00.05.0000 Kecamatan Duingingi

Sub Unit Organisasi : 7.01.0.00.0.00.05.0000 Kecamatan Duingingi

No	Urusan	Program/ Kegiatan/ Sub Kegiatan		Indikator Program/ Kegiatan/ Sub Kegiatan		Target			Pagu			Keterangan
		Semula	Menjadi	Semula	Menjadi	RKPD 2022	APBD 2022	RKPD 2022 Perubahan	RKPD 2022	APBD 2022	RKPD 2022 Perubahan	
	<b>KECAMATAN</b>	<b>PROGRAM PENUNJANG URUSAN PEMERINTAHAN DAERAH KABUPATEN/KOTA</b>	<b>PROGRAM PENUNJANG URUSAN PEMERINTAHAN DAERAH KABUPATEN/KOTA</b>	Jumlah dokumen Perencanaan, Penganggaran dan evaluasi perangkat daerah	Jumlah dokumen Perencanaan, Penganggaran dan evaluasi perangkat daerah	15 Dokumen	15 Dokumen	15 Dokumen	<b>5,913,518,856</b>	<b>6,121,901,589</b>	<b>6,158,635,589</b>	
		<b>Perencanaan, Penganggaran, dan Evaluasi Kinerja Perangkat Daerah</b>	<b>Perencanaan, Penganggaran, dan Evaluasi Kinerja Perangkat Daerah</b>	Jumlah dokumen Perencanaan, Penganggaran dan evaluasi perangkat daerah	Jumlah dokumen Perencanaan, Penganggaran dan evaluasi perangkat daerah	15 Dokumen	15 Dokumen	15 Dokumen	<b>57,000,000</b>	<b>19,500,000</b>	<b>27,513,600</b>	
		Penyusunan Dokumen Perencanaan Perangkat Daerah	Penyusunan Dokumen Perencanaan Perangkat Daerah	Jumlah Dokumen Perencanaan Perangkat Daerah (Renstra Revisi, Renja Induk dan Perubahan)	Jumlah Dokumen Perencanaan Perangkat Daerah (Renstra Revisi, Renja Induk dan Perubahan)	3 Dokumen	3 Dokumen	3 Dokumen	20,000,000	6,500,000	10,506,800	
		Koordinasi dan Penyusunan Dokumen RKA-SKPD	Koordinasi dan Penyusunan Dokumen RKA-SKPD	Jumlah Dokumen (RKA, DPA Induk dan Perubahan)	Jumlah Dokumen (RKA, DPA Induk dan Perubahan)	4 Dokumen	4 Dokumen	4 Dokumen	19,000,000	6,500,000	10,506,800	
		Koordinasi dan Penyusunan Laporan Capaian Kinerja dan Ikhtisar Realisasi Kinerja SKPD	Koordinasi dan Penyusunan Laporan Capaian Kinerja dan Ikhtisar Realisasi Kinerja SKPD	Jumlah Dokumen Laporan capaian Kinerja dan Ikhtisar Realisasi Kinerja SKPD (LKPJ, LPPD, Evaluasi Renja per Triwulan)	Jumlah Dokumen Laporan capaian Kinerja dan Ikhtisar Realisasi Kinerja SKPD (LKPJ, LPPD, Evaluasi Renja per Triwulan)	6 Dokumen	6 Dokumen	6 Dokumen	18,000,000	6,500,000	6,500,000	
		<b>Administrasi Keuangan Perangkat Daerah</b>	<b>Administrasi Keuangan Perangkat Daerah</b>	Presentase layanan administrasi keuangan perangkat daerah	Presentase layanan administrasi keuangan perangkat daerah	100 %	100 %	100 %	<b>5,050,740,824</b>	<b>5,000,521,339</b>	<b>4,972,154,511</b>	
		Penyediaan Gaji dan Tunjangan ASN	Penyediaan Gaji dan Tunjangan ASN	Frekwensi Pembayaran gaji dan ASN (14 kali gaji dan 12 kali TPP)	Frekwensi Pembayaran gaji dan ASN (14 kali gaji dan 12 kali TPP)	26 Kali	26 Kali	26 Kali	5,019,539,624	4,953,621,339	4,925,254,511	
		Pelaksanaan Penatausahaan dan Pengujian/Verifikasi Keuangan SKPD	Pelaksanaan Penatausahaan dan Pengujian/Verifikasi Keuangan SKPD	Frekwensi Pelaksanaan Penatausahaan dan Pengujian/Verifikasi Keuangan SKPD	Frekwensi Pelaksanaan Penatausahaan dan Pengujian/Verifikasi Keuangan SKPD	12 Kali	12 Kali	12 Kali	22,200,000	44,400,000	44,400,000	
		Koordinasi dan Penyusunan Laporan Keuangan Akhir Tahun SKPD	Koordinasi dan Penyusunan Laporan Keuangan Akhir Tahun SKPD	Laporan Keuangan Akhir Tahun SKPD	Laporan Keuangan Akhir Tahun SKPD	1 Laporan	1 Laporan	1 Laporan	9,001,200	2,500,000	2,500,000	
		<b>Administrasi Barang Milik Daerah pada Perangkat Daerah</b>	<b>Administrasi Barang Milik Daerah pada Perangkat Daerah</b>	Jumlah Dokumen Administrasi Barang Milik Daerah Perangkat Daerah	Jumlah Dokumen Administrasi Barang Milik Daerah Perangkat Daerah	14 Dokumen	14 Dokumen	14 Dokumen	<b>6,900,000</b>	<b>24,900,000</b>	<b>24,900,000</b>	
		Penatausahaan Barang Milik Daerah pada SKPD	Penatausahaan Barang Milik Daerah pada SKPD	Jumlah Dokumen Penatausahaan Barang Milik Daerah (RKBU & RKPBU Induk & Perubahan, serta 12 Laporan Hasil Rekonsiliasi AT Bulanan)	Jumlah Dokumen Penatausahaan Barang Milik Daerah (RKBU & RKPBU Induk & Perubahan, serta 12 Laporan Hasil Rekonsiliasi AT Bulanan)	14 Dokumen	14 Dokumen	14 Dokumen	6,900,000	24,900,000	24,900,000	
		<b>Administrasi Kepegawaian Perangkat Daerah</b>	<b>Administrasi Kepegawaian Perangkat Daerah</b>	Jumlah Peserta Bimtek	Jumlah Peserta Bimtek	12 Orang	12 Orang	12 Orang	<b>67,760,905</b>	<b>63,200,000</b>	<b>27,050,917</b>	
		Bimbingan Teknis Implementasi Peraturan Perundang-Undangan	Bimbingan Teknis Implementasi Peraturan Perundang-Undangan	Jumlah Peserta Bimtek	Jumlah Peserta Bimtek	12 Orang	12 Orang	12 Orang	67,760,905	63,200,000	27,050,917	

**RINCIAN PERUBAHAN PROGRAM, KEGIATAN, SUB KEGIATAN, TARGET DAN PAGU PADA RENCANA KERJA PEMERINTAH DAERAH (RKPD) PERUBAHAN  
TAHUN 2022**

Unit Organisasi : 7.01.0.00.0.00.05.0000 Kecamatan Duingi

Sub Unit Organisasi : 7.01.0.00.0.00.05.0000 Kecamatan Duingi

No	Urusan	Program/ Kegiatan/ Sub Kegiatan		Indikator Program/ Kegiatan/ Sub Kegiatan		Target			Pagu			Keterangan
		Semula	Menjadi	Semula	Menjadi	RKPD 2022	APBD 2022	RKPD 2022 Perubahan	RKPD 2022	APBD 2022	RKPD 2022 Perubahan	
		<b>Administrasi Umum Perangkat Daerah</b>	<b>Administrasi Umum Perangkat Daerah</b>	Persentase Layanan Administrasi Umum Perangkat Daerah	Persentase Layanan Administrasi Umum Perangkat Daerah	100 %	100 %	100 %	<b>320,863,075</b>	<b>150,476,000</b>	<b>257,198,825</b>	
		Penyediaan Komponen Instalasi Listrik/Penerangan Bangunan Kantor	Penyediaan Komponen Instalasi Listrik/Penerangan Bangunan Kantor	Frekwensi penyediaan Komponen Instalasi Listrik	Frekwensi penyediaan Komponen Instalasi Listrik	12 Kali	12 Kali	12 Kali	3,792,800	1,000,000	1,000,000	
		Penyediaan Peralatan dan Perlengkapan Kantor	Penyediaan Peralatan dan Perlengkapan Kantor	Frekwensi Penyediaan Peralatan dan Perlengkapan Kantor	Frekwensi Penyediaan Peralatan dan Perlengkapan Kantor	12 Kali	12 Kali	12 Kali	36,823,300	23,500,000	19,534,900	
		Penyediaan Bahan Logistik Kantor	Penyediaan Bahan Logistik Kantor	Frekwensi Penyediaan Bahan Logistik Kantor	Frekwensi Penyediaan Bahan Logistik Kantor	12 Kali	12 Kali	12 Kali	22,329,500	12,500,000	12,500,000	
		Penyediaan Barang Cetak dan Penggandaan	Penyediaan Barang Cetak dan Penggandaan	Frekuensi Penyediaan Barang Cetak dan Penggandaan	Frekuensi Penyediaan Barang Cetak dan Penggandaan	12 Kali	12 Kali	12 Kali	12,662,200	6,300,000	6,300,000	
		Fasilitasi Kunjungan Tamu	Fasilitasi Kunjungan Tamu	Frekuensi Penyediaan Kebutuhan Kunjungan Tamu	Frekuensi Penyediaan Kebutuhan Kunjungan Tamu	12 Kali	12 Kali	12 Kali	11,743,200	19,700,000	18,620,000	
		Penyelenggaraan Rapat Koordinasi dan Konsultasi SKPD	Penyelenggaraan Rapat Koordinasi dan Konsultasi SKPD	Frekuensi Rapat Koordinasi dan Konsultasi	Frekuensi Rapat Koordinasi dan Konsultasi	30 Kali	30 Kali	30 Kali	233,512,075	87,476,000	199,243,925	
		<b>Pengadaan Barang Milik Daerah Penunjang Urusan Pemerintahan Daerah</b>	<b>Pengadaan Barang Milik Daerah Penunjang Urusan Pemerintahan Daerah</b>	Jumlah Pengadaan Barang Milik Daerah Penunjang Urusan Pemerintahan Daerah	Jumlah Pengadaan Barang Milik Daerah Penunjang Urusan Pemerintahan Daerah	3 Unit	3 Unit	3 Unit	<b>10,638,210</b>	<b>42,867,550</b>	<b>63,803,236</b>	
		Pengadaan Peralatan dan Mesin Lainnya	Pengadaan Peralatan dan Mesin Lainnya	Jumlah Pengadaan Peralatan dan Mesin Lainnya	Jumlah Pengadaan Peralatan dan Mesin Lainnya	3 Unit	3 Unit	3 Unit	10,638,210	42,867,550	63,803,236	
		<b>Penyediaan Jasa Penunjang Urusan Pemerintahan Daerah</b>	<b>Penyediaan Jasa Penunjang Urusan Pemerintahan Daerah</b>	Persentase Penyediaan Jasa Penunjang Urusan Pemerintahan Daerah	Persentase Penyediaan Jasa Penunjang Urusan Pemerintahan Daerah	100 %	100 %	100 %	<b>320,900,442</b>	<b>748,136,700</b>	<b>736,714,500</b>	
		Penyediaan Jasa Komunikasi, Sumber Daya Air dan Listrik	Penyediaan Jasa Komunikasi, Sumber Daya Air dan Listrik	Jumlah Penyediaan Jasa Komunikasi, Sumber Daya Air dan Listrik	Jumlah Penyediaan Jasa Komunikasi, Sumber Daya Air dan Listrik	12 Kali	12 Kali	12 Kali	72,620,442	78,376,700	72,054,500	
		Penyediaan Jasa Pelayanan Umum Kantor	Penyediaan Jasa Pelayanan Umum Kantor	Frekwensi Pembayaran Penyediaan Jasa Pelayanan Umum Kantor	Frekwensi Pembayaran Penyediaan Jasa Pelayanan Umum Kantor	12 Kali	12 Kali	12 Kali	248,280,000	669,760,000	664,660,000	
		<b>Pemeliharaan Barang Milik Daerah Penunjang Urusan Pemerintahan Daerah</b>	<b>Pemeliharaan Barang Milik Daerah Penunjang Urusan Pemerintahan Daerah</b>	Persentase Pemeliharaan Barang Milik Daerah Penunjang Urusan Pemerintahan Daerah	Persentase Pemeliharaan Barang Milik Daerah Penunjang Urusan Pemerintahan Daerah	100 %	100 %	100 %	<b>78,715,400</b>	<b>72,300,000</b>	<b>49,300,000</b>	
		Penyediaan Jasa Pemeliharaan, Biaya Pemeliharaan dan Pajak Kendaraan Perorangan Dinas atau Kendaraan Dinas Jabatan	Penyediaan Jasa Pemeliharaan, Biaya Pemeliharaan dan Pajak Kendaraan Perorangan Dinas atau Kendaraan Dinas Jabatan	Frekwensi Pembayaran Biaya Pemeliharaan dan Pajak Kendaraan Perorangan Dinas atau Kendaraan Dinas Jabatan	Frekwensi Pembayaran Biaya Pemeliharaan dan Pajak Kendaraan Perorangan Dinas atau Kendaraan Dinas Jabatan	13 Kali	13 Kali	13 Kali	36,015,400	38,300,000	38,300,000	
		Pemeliharaan Peralatan dan Mesin Lainnya	Pemeliharaan Peralatan dan Mesin Lainnya	Frekuensi Pemeliharaan Peralatan dan Mesin Lainnya	Frekuensi Pemeliharaan Peralatan dan Mesin Lainnya	52 Kali	52 Kali	52 Kali	14,700,000	5,000,000	5,000,000	
		Pemeliharaan/Rehabilitasi Gedung Kantor dan Bangunan Lainnya	Pemeliharaan/Rehabilitasi Gedung Kantor dan Bangunan Lainnya	Frekuensi Pemeliharaan/Rehabilitasi Gedung Kantor dan Bangunan Lainnya	Frekuensi Pemeliharaan/Rehabilitasi Gedung Kantor dan Bangunan Lainnya	7 Kali	7 Kali	7 Kali	28,000,000	29,000,000	6,000,000	

**RINCIAN PERUBAHAN PROGRAM, KEGIATAN, SUB KEGIATAN, TARGET DAN PAGU PADA RENCANA KERJA PEMERINTAH DAERAH (RKPD) PERUBAHAN  
TAHUN 2022**

Unit Organisasi : 7.01.0.00.0.00.05.0000 Kecamatan Duingingi  
Sub Unit Organisasi : 7.01.0.00.0.00.05.0000 Kecamatan Duingingi

No	Urusan	Program/ Kegiatan/ Sub Kegiatan		Indikator Program/ Kegiatan/ Sub Kegiatan		Target			Pagu			Keterangan
		Semula	Menjadi	Semula	Menjadi	RKPD 2022	APBD 2022	RKPD 2022 Perubahan	RKPD 2022	APBD 2022	RKPD 2022 Perubahan	
		<b>PROGRAM PENYELENGGARAAN PEMERINTAHAN DAN PELAYANAN PUBLIK</b>	<b>PROGRAM PENYELENGGARAAN PEMERINTAHAN DAN PELAYANAN PUBLIK</b>	Frekuensi Pelaksanaan Koordinasi Penyelenggaraan Kegiatan Pemerintahan di Tingkat Kecamatan	Frekuensi Pelaksanaan Koordinasi Penyelenggaraan Kegiatan Pemerintahan di Tingkat Kecamatan	12 Kali	12 Kali	12 Kali	<b>79,198,400</b>	<b>53,995,000</b>	<b>59,279,000</b>	
		<b>Koordinasi Penyelenggaraan Kegiatan Pemerintahan di Tingkat Kecamatan</b>	<b>Koordinasi Penyelenggaraan Kegiatan Pemerintahan di Tingkat Kecamatan</b>	Frekuensi Pelaksanaan Koordinasi Penyelenggaraan Kegiatan Pemerintahan di Tingkat Kecamatan	Frekuensi Pelaksanaan Koordinasi Penyelenggaraan Kegiatan Pemerintahan di Tingkat Kecamatan	12 Kali	12 Kali	12 Kali	<b>27,806,300</b>	<b>19,725,000</b>	<b>19,725,000</b>	
		Koordinasi/Sinergi Perencanaan dan Pelaksanaan Kegiatan Pemerintahan dengan Perangkat Daerah dan Instansi Vertikal Terkait	Koordinasi/Sinergi Perencanaan dan Pelaksanaan Kegiatan Pemerintahan dengan Perangkat Daerah dan Instansi Vertikal Terkait	Jumlah Dokumen Profil	Jumlah Dokumen Profil	6 Dokumen	6 Dokumen	6 Dokumen	12,305,500	7,225,000	7,225,000	
		Peningkatan Efektifitas Kegiatan Pemerintahan di Tingkat Kecamatan	Peningkatan Efektifitas Kegiatan Pemerintahan di Tingkat Kecamatan	Jumlah kelurahan terpilih sebagai kelurahan berprestasi dalam melakukan inovasi pelayanan pemerintah kecamatan di tingkat kelurahan	Jumlah kelurahan terpilih sebagai kelurahan berprestasi dalam melakukan inovasi pelayanan pemerintah kecamatan di tingkat kelurahan	1 Kelurahan	1 Kelurahan	1 Kelurahan	15,500,800	12,500,000	12,500,000	
		<b>Pelaksanaan Urusan Pemerintahan yang Dilimpahkan kepada Camat</b>	<b>Pelaksanaan Urusan Pemerintahan yang Dilimpahkan kepada Camat</b>	Jumlah urusan pemerintahan yang dilimpahkan kepada camat	Jumlah urusan pemerintahan yang dilimpahkan kepada camat	2 Urusan	2 Urusan	2 Urusan	<b>51,392,100</b>	<b>34,270,000</b>	<b>39,554,000</b>	
		Pelaksanaan Urusan Pemerintahan yang terkait dengan Kewenangan Lain yang Dilimpahkan	Pelaksanaan Urusan Pemerintahan yang terkait dengan Kewenangan Lain yang Dilimpahkan	Jumlah penyelenggaraan urusan pemerintahan yang di limpahkan	Jumlah penyelenggaraan urusan pemerintahan yang di limpahkan	2 Urusan	2 Urusan	2 Urusan	51,392,100	34,270,000	39,554,000	
		<b>PROGRAM PEMBERDAYAAN MASYARAKAT DESA DAN KELURAHAN</b>	<b>PROGRAM PEMBERDAYAAN MASYARAKAT DESA DAN KELURAHAN</b>	Jumlah Kegiatan Pemberdayaan Lembaga Kemasyarakatan Tingkat Kecamatan	Jumlah Kegiatan Pemberdayaan Lembaga Kemasyarakatan Tingkat Kecamatan	1 Kegiatan	1 Kegiatan	1 Kegiatan	<b>63,390,700</b>	<b>51,440,000</b>	<b>45,440,000</b>	
		<b>Kegiatan Pemberdayaan Kelurahan</b>	<b>Kegiatan Pemberdayaan Kelurahan</b>	Jumlah Kegiatan Pemberdayaan Lembaga Kemasyarakatan Tingkat Kecamatan	Jumlah Kegiatan Pemberdayaan Lembaga Kemasyarakatan Tingkat Kecamatan	1 Kegiatan	1 Kegiatan	1 Kegiatan	<b>46,260,500</b>	<b>39,550,000</b>	<b>33,550,000</b>	
		Peningkatan Partisipasi Masyarakat dalam Forum Musyawarah Perencanaan Pembangunan di Kelurahan	Peningkatan Partisipasi Masyarakat dalam Forum Musyawarah Perencanaan Pembangunan di Kelurahan	Jumlah masyarakat yang berpartisipasi dalam kegiatan rembuk warga dan forum musrenbang kelurahan dan kecamatan	Jumlah masyarakat yang berpartisipasi dalam kegiatan rembuk warga dan forum musrenbang kelurahan dan kecamatan	300 Orang	300 Orang	300 Orang	40,260,100	33,550,000	33,550,000	
		Pembangunan Sarana dan Prasarana Kelurahan	Pembangunan Sarana dan Prasarana Kelurahan	Jumlah sarana prasarana kelurahan yang terbangun	Jumlah sarana prasarana kelurahan yang terbangun	7 Kegiatan	7 Kegiatan	7 Kegiatan	0	0	0	
		Evaluasi Kelurahan	Evaluasi Kelurahan	Jumlah Dokumen hasil evaluasi kelurahan	Jumlah Dokumen hasil evaluasi kelurahan	12 Dokumen	12 Dokumen	12 Dokumen	6,000,400	6,000,000	0	
		<b>Pemberdayaan Lembaga Kemasyarakatan Tingkat Kecamatan</b>	<b>Pemberdayaan Lembaga Kemasyarakatan Tingkat Kecamatan</b>	Jumlah Penyelenggaraan Kegiatan Lembaga Kemasyarakatan	Jumlah Penyelenggaraan Kegiatan Lembaga Kemasyarakatan	12 Kegiatan	12 Kegiatan	12 Kegiatan	<b>17,130,200</b>	<b>11,890,000</b>	<b>11,890,000</b>	
		Penyelenggaraan Lembaga Kemasyarakatan	Penyelenggaraan Lembaga Kemasyarakatan	Jumlah Penyelenggaraan Kegiatan Lembaga Kemasyarakatan	Jumlah Penyelenggaraan Kegiatan Lembaga Kemasyarakatan	12 Kegiatan	12 Kegiatan	12 Kegiatan	17,130,200	11,890,000	11,890,000	

**RINCIAN PERUBAHAN PROGRAM, KEGIATAN, SUB KEGIATAN, TARGET DAN PAGU PADA RENCANA KERJA PEMERINTAH DAERAH (RKPD) PERUBAHAN  
TAHUN 2022**

Unit Organisasi : 7.01.0.00.0.00.05.0000 Kecamatan Duingingi  
Sub Unit Organisasi : 7.01.0.00.0.00.05.0000 Kecamatan Duingingi

No	Urusan	Program/ Kegiatan/ Sub Kegiatan		Indikator Program/ Kegiatan/ Sub Kegiatan		Target			Pagu			Keterangan
		Semula	Menjadi	Semula	Menjadi	RKPD 2022	APBD 2022	RKPD 2022 Perubahan	RKPD 2022	APBD 2022	RKPD 2022 Perubahan	
		<b>PROGRAM KOORDINASI KETENTRAMAN DAN KETERTIBAN UMUM</b>	<b>PROGRAM KOORDINASI KETENTRAMAN DAN KETERTIBAN UMUM</b>	Frekuensi Koordinasi Upaya Penyelenggaraan Ketentraman dan Ketertiban Umum	Frekuensi Koordinasi Upaya Penyelenggaraan Ketentraman dan Ketertiban Umum	12 Kali	12 Kali	12 Kali	<b>154,008,000</b>	<b>84,108,000</b>	<b>80,100,000</b>	
		<b>Koordinasi Upaya Penyelenggaraan Ketentraman dan Ketertiban Umum</b>	<b>Koordinasi Upaya Penyelenggaraan Ketentraman dan Ketertiban Umum</b>	Frekuensi Koordinasi Upaya Penyelenggaraan Ketentraman dan Ketertiban Umum	Frekuensi Koordinasi Upaya Penyelenggaraan Ketentraman dan Ketertiban Umum	12 Kali	12 Kali	12 Kali	<b>150,000,000</b>	<b>80,100,000</b>	<b>80,100,000</b>	
		Sinergitas dengan Kepolisian Negara Republik Indonesia, Tentara Nasional Indonesia dan Instansi Vertikal di Wilayah Kecamatan	Sinergitas dengan Kepolisian Negara Republik Indonesia, Tentara Nasional Indonesia dan Instansi Vertikal di Wilayah Kecamatan	Frekuensi Penanganan gangguan ketentraman dan ketertiban umum serta perlindungan masyarakat di tingkat kelurahan	Frekuensi Penanganan gangguan ketentraman dan ketertiban umum serta perlindungan masyarakat di tingkat kelurahan	12 Kali	12 Kali	12 Kali	150,000,000	80,100,000	80,100,000	
		<b>Koordinasi Penerapan dan Penegakan Peraturan Daerah dan Peraturan Kepala Daerah</b>	<b>Koordinasi Penerapan dan Penegakan Peraturan Daerah dan Peraturan Kepala Daerah</b>	Frekuensi Koordinasi Penerapan dan Penegakan Kebijakan PERDA dan PERKADA	Frekuensi Koordinasi Penerapan dan Penegakan Kebijakan PERDA dan PERKADA	12 Kegiatan	12 Kegiatan	12 Kegiatan	<b>4,008,000</b>	<b>4,008,000</b>	<b>0</b>	
		Koordinasi/Sinergi Dengan Perangkat Daerah yang Tugas dan Fungsinya di Bidang Penegakan Peraturan Perundang-Undangan dan/atau Kepolisian Negara Republik Indonesia	Koordinasi/Sinergi Dengan Perangkat Daerah yang Tugas dan Fungsinya di Bidang Penegakan Peraturan Perundang-Undangan dan/atau Kepolisian Negara Republik Indonesia	Frekuensi Koordinasi/sinergi dengan SATPOL, Babinsa/Babinkamtibmas kelurahan/kecamatan dalam penyebaran informasi dan Penegakan Kebijakan PERDA /PERKADA	Frekuensi Koordinasi/sinergi dengan SATPOL, Babinsa/Babinkamtibmas kelurahan/kecamatan dalam penyebaran informasi dan Penegakan Kebijakan PERDA /PERKADA	12 Kali	12 Kali	12 Kali	4,008,000	4,008,000	0	
		<b>PROGRAM PENYELENGGARAAN URUSAN PEMERINTAHAN UMUM</b>	<b>PROGRAM PENYELENGGARAAN URUSAN PEMERINTAHAN UMUM</b>	Persentase Penyelenggaraan Urusan Pemerintahan Umum Sesuai Penugasan Kepala Daerah	Persentase Penyelenggaraan Urusan Pemerintahan Umum Sesuai Penugasan Kepala Daerah	100 %	100 %	100 %	<b>212,280,970</b>	<b>216,680,465</b>	<b>184,670,465</b>	
		<b>Penyelenggaraan Urusan Pemerintahan Umum sesuai Penugasan Kepala Daerah</b>	<b>Penyelenggaraan Urusan Pemerintahan Umum sesuai Penugasan Kepala Daerah</b>	Persentase Penyelenggaraan Urusan Pemerintahan Umum Sesuai Penugasan Kepala Daerah	Persentase Penyelenggaraan Urusan Pemerintahan Umum Sesuai Penugasan Kepala Daerah	100 %	100 %	100 %	<b>212,280,970</b>	<b>216,680,465</b>	<b>184,670,465</b>	
		Pelaksanaan semua Urusan Pemerintahan yang bukan merupakan Kewenangan Daerah dan tidak dilaksanakan oleh Instansi Vertikal	Pelaksanaan semua Urusan Pemerintahan yang bukan merupakan Kewenangan Daerah dan tidak dilaksanakan oleh Instansi Vertikal	Frekuensi pelaksanaan kegiatan MTQ/STQ tingkat kecamatan. Jumlah kegiatan hari-hari besar Nasional /Islam yang dilaksanakan, Jumlah Kegiatan Aktualisasi Adat Budaya Daerah, Jumlah Kunjungan ke masjid-masjid dalam rangka GSSB, Jumlah peserta Nou dan Uti berprestasi di tingkat kecamatan, Jumlah jasa imam masjid, guru madrasah dan perangkat adat di kecamatan dan kelurahan, Jumlah jasa Perangkat Adat di Kecamatan	Frekuensi pelaksanaan kegiatan MTQ/STQ tingkat kecamatan. Jumlah kegiatan hari-hari besar Nasional /Islam yang dilaksanakan, Jumlah Kegiatan Aktualisasi Adat Budaya Daerah, Jumlah Kunjungan ke masjid-masjid dalam rangka GSSB, Jumlah peserta Nou dan Uti berprestasi di tingkat kecamatan, Jumlah jasa imam masjid, guru madrasah dan perangkat adat di kecamatan dan kelurahan, Jumlah jasa Perangkat Adat di Kecamatan	471 Orang/Kegiatan	471 Orang/Kegiatan	471 Orang/Kegiatan	212,280,970	216,680,465	184,670,465	
<b>TOTAL</b>									<b>6,422,396,926</b>	<b>6,528,125,054</b>	<b>6,528,125,054</b>	

Mengetahui,  
Kepala Badan Perencanaan, Penelitian dan  
Pengembangan Daerah

Hj. Meidy N. Silangen, S.Pi, M.Si  
NIP. 197105092000032006

Camat Duingi

HERYANTO M. ABAS,SE  
NIP. 197406132005011005

**RINCIAN PERUBAHAN PROGRAM, KEGIATAN, SUB KEGIATAN, TARGET DAN PAGU PADA RENCANA KERJA PEMERINTAH DAERAH (RKPD) PERUBAHAN TAHUN 2022**

Unit Organisasi : 7.01.0.00.0.00.05.0000 Kecamatan Dungingi

Sub Unit Organisasi : 7.01.0.00.0.00.05.0001 Kelurahan Libuo

No	Urusan	Program/ Kegiatan/ Sub Kegiatan		Indikator Program/ Kegiatan/ Sub Kegiatan		Target			Pagu			Keterangan
		Semula	Menjadi	Semula	Menjadi	RKPD 2022	APBD 2022	RKPD 2022 Perubahan	RKPD 2022	APBD 2022	RKPD 2022 Perubahan	
	<b>KECAMATAN</b>	<b>PROGRAM PENUNJANG URUSAN PEMERINTAHAN DAERAH KABUPATEN/KOTA</b>	<b>PROGRAM PENUNJANG URUSAN PEMERINTAHAN DAERAH KABUPATEN/KOTA</b>	Frekwensi Pelaksanaan Penatausahaan dan Pengujian/Verifikasi Keuangan SKPD	Frekwensi Pelaksanaan Penatausahaan dan Pengujian/Verifikasi Keuangan SKPD	12 Kali	12 Kali	12 Kali	<b>193,037,600</b>	<b>112,940,000</b>	<b>110,755,000</b>	
		<b>Administrasi Keuangan Perangkat Daerah</b>	<b>Administrasi Keuangan Perangkat Daerah</b>	Frekwensi Pelaksanaan Penatausahaan dan Pengujian/Verifikasi Keuangan SKPD	Frekwensi Pelaksanaan Penatausahaan dan Pengujian/Verifikasi Keuangan SKPD	12 Kali	12 Kali	12 Kali	<b>5,160,000</b>	<b>0</b>	<b>0</b>	
		Pelaksanaan Penatausahaan dan Pengujian/Verifikasi Keuangan SKPD	Pelaksanaan Penatausahaan dan Pengujian/Verifikasi Keuangan SKPD	Frekwensi Pelaksanaan Penatausahaan dan Pengujian/Verifikasi Keuangan SKPD	Frekwensi Pelaksanaan Penatausahaan dan Pengujian/Verifikasi Keuangan SKPD	12 Kali	12 Kali	12 Kali	5,160,000	0	0	
		<b>Administrasi Barang Milik Daerah pada Perangkat Daerah</b>	<b>Administrasi Barang Milik Daerah pada Perangkat Daerah</b>	Jumlah Dokumen Penatausahaan Barang Milik Daerah (RKBU & RKPBU Induk & Perubahan, serta 12 Laporan Hasil Rekonsiliasi AT Bulanan)	Jumlah Dokumen Penatausahaan Barang Milik Daerah (RKBU & RKPBU Induk & Perubahan, serta 12 Laporan Hasil Rekonsiliasi AT Bulanan)	2 Dokumen	2 Dokumen	2 Dokumen	<b>3,600,000</b>	<b>0</b>	<b>0</b>	
		Penatausahaan Barang Milik Daerah pada SKPD	Penatausahaan Barang Milik Daerah pada SKPD	Jumlah Dokumen Penatausahaan Barang Milik Daerah (RKBU & RKPBU Induk & Perubahan, serta 12 Laporan Hasil Rekonsiliasi AT Bulanan)	Jumlah Dokumen Penatausahaan Barang Milik Daerah (RKBU & RKPBU Induk & Perubahan, serta 12 Laporan Hasil Rekonsiliasi AT Bulanan)	12 Kali	12 Kali	12 Kali	3,600,000	0	0	
		<b>Administrasi Kepegawaian Perangkat Daerah</b>	<b>Administrasi Kepegawaian Perangkat Daerah</b>	Jumlah Peserta Bimtek	Jumlah Peserta Bimtek	1 Orang	1 Orang	1 Orang	<b>5,678,000</b>	<b>0</b>	<b>0</b>	
		Bimbingan Teknis Implementasi Peraturan Perundang-Undangan	Bimbingan Teknis Implementasi Peraturan Perundang-Undangan	Jumlah Peserta Bimtek	Jumlah Peserta Bimtek	1 Orang	1 Orang	1 Orang	5,678,000	0	0	
		<b>Administrasi Umum Perangkat Daerah</b>	<b>Administrasi Umum Perangkat Daerah</b>	Persentase Layanan Administrasi Umum Perangkat Daerah	Persentase Layanan Administrasi Umum Perangkat Daerah	100 %	100 %	100 %	<b>24,699,600</b>	<b>30,500,000</b>	<b>32,115,000</b>	
		Penyediaan Komponen Instalasi Listrik/Penerangan Bangunan Kantor	Penyediaan Komponen Instalasi Listrik/Penerangan Bangunan Kantor	Frekwensi penyediaan Komponen Instalasi Listrik	Frekwensi penyediaan Komponen Instalasi Listrik	12 Kali	12 Kali	12 Kali	1,241,600	1,000,000	1,000,000	
		Penyediaan Peralatan dan Perlengkapan Kantor	Penyediaan Peralatan dan Perlengkapan Kantor	Frekuensi Penyediaan Peralatan dan Perlengkapan Kantor	Frekuensi Penyediaan Peralatan dan Perlengkapan Kantor	12 Kali	12 Kali	12 Kali	5,777,600	5,000,000	5,000,000	
		Penyediaan Bahan Logistik Kantor	Penyediaan Bahan Logistik Kantor	Frekwensi Penyediaan Bahan Logistik Kantor	Frekwensi Penyediaan Bahan Logistik Kantor	12 Kali	12 Kali	12 Kali	3,355,900	4,000,000	4,000,000	
		Penyediaan Barang Cetak dan Penggandaan	Penyediaan Barang Cetak dan Penggandaan	Frekuensi Penyediaan Barang Cetak dan Penggandaan	Frekuensi Penyediaan Barang Cetak dan Penggandaan	12 Kali	12 Kali	12 Kali	2,512,500	2,500,000	2,500,000	
		Fasilitasi Kunjungan Tamu	Fasilitasi Kunjungan Tamu	Frekuensi Penyediaan Kebutuhan Kunjungan Tamu	Frekuensi Penyediaan Kebutuhan Kunjungan Tamu	12 Kali	12 Kali	12 Kali	2,020,000	3,000,000	3,000,000	
		Penyelenggaraan Rapat Koordinasi dan Konsultasi SKPD	Penyelenggaraan Rapat Koordinasi dan Konsultasi SKPD	Frekuensi Rapat Koordinasi dan Konsultasi	Frekuensi Rapat Koordinasi dan Konsultasi	2 Orang	2 Orang	2 Orang	9,792,000	15,000,000	16,615,000	



**RINCIAN PERUBAHAN PROGRAM, KEGIATAN, SUB KEGIATAN, TARGET DAN PAGU PADA RENCANA KERJA PEMERINTAH DAERAH (RKPD) PERUBAHAN  
TAHUN 2022**

Unit Organisasi : 7.01.0.00.0.00.05.0000 Kecamatan Dungingi

Sub Unit Organisasi : 7.01.0.00.0.00.05.0001 Kelurahan Libuo

No	Urusan	Program/ Kegiatan/ Sub Kegiatan		Indikator Program/ Kegiatan/ Sub Kegiatan		Target			Pagu			Keterangan
		Semula	Menjadi	Semula	Menjadi	RKPD 2022	APBD 2022	RKPD 2022 Perubahan	RKPD 2022	APBD 2022	RKPD 2022 Perubahan	
		<b>Penyediaan Jasa Penunjang Urusan Pemerintahan Daerah</b>	<b>Penyediaan Jasa Penunjang Urusan Pemerintahan Daerah</b>	Persentase Penyediaan Jasa Penunjang Urusan Pemerintahan Daerah	Persentase Penyediaan Jasa Penunjang Urusan Pemerintahan Daerah	100 %	100 %	100 %	<b>146,220,000</b>	<b>77,180,000</b>	<b>74,180,000</b>	
		Penyediaan Jasa Komunikasi, Sumber Daya Air dan Listrik	Penyediaan Jasa Komunikasi, Sumber Daya Air dan Listrik	Jumlah Penyediaan Jasa Komunikasi, Sumber Daya Air dan Listrik	Jumlah Penyediaan Jasa Komunikasi, Sumber Daya Air dan Listrik	12 Kali	12 Kali	12 Kali	15,060,000	12,980,000	9,980,000	
		Penyediaan Jasa Pelayanan Umum Kantor	Penyediaan Jasa Pelayanan Umum Kantor	Frekwensi Pembayaran Penyediaan Jasa Pelayanan Umum Kantor	Frekwensi Pembayaran Penyediaan Jasa Pelayanan Umum Kantor	12 Kali	12 Kali	12 Kali	131,160,000	64,200,000	64,200,000	
		<b>Pemeliharaan Barang Milik Daerah Penunjang Urusan Pemerintahan Daerah</b>	<b>Pemeliharaan Barang Milik Daerah Penunjang Urusan Pemerintahan Daerah</b>	Persentase Pemeliharaan Barang Milik Daerah Penunjang Urusan Pemerintahan Daerah	Persentase Pemeliharaan Barang Milik Daerah Penunjang Urusan Pemerintahan Daerah	100 %	100 %	100 %	<b>7,680,000</b>	<b>5,260,000</b>	<b>4,460,000</b>	
		Penyediaan Jasa Pemeliharaan, Biaya Pemeliharaan dan Pajak Kendaraan Perorangan Dinas atau Kendaraan Dinas Jabatan	Penyediaan Jasa Pemeliharaan, Biaya Pemeliharaan dan Pajak Kendaraan Perorangan Dinas atau Kendaraan Dinas Jabatan	Frekwensi Pembayaran Biaya Pemeliharaan dan Pajak Kendaraan Perorangan Dinas atau Kendaraan Dinas Jabatan	Frekwensi Pembayaran Biaya Pemeliharaan dan Pajak Kendaraan Perorangan Dinas atau Kendaraan Dinas Jabatan	2 Unit	2 Unit	2 Unit	500,000	500,000	500,000	
		Pemeliharaan Peralatan dan Mesin Lainnya	Pemeliharaan Peralatan dan Mesin Lainnya	Frekuensi Pemeliharaan Peralatan dan Mesin Lainnya	Frekuensi Pemeliharaan Peralatan dan Mesin Lainnya	6 Kali	6 Kali	6 Kali	4,180,000	2,760,000	1,960,000	
		Pemeliharaan/Rehabilitasi Gedung Kantor dan Bangunan Lainnya	Pemeliharaan/Rehabilitasi Gedung Kantor dan Bangunan Lainnya	Frekuensi Pemeliharaan/Rehabilitasi Gedung Kantor dan Bangunan Lainnya	Frekuensi Pemeliharaan/Rehabilitasi Gedung Kantor dan Bangunan Lainnya	1 Kali	1 Kali	1 Kali	3,000,000	2,000,000	2,000,000	
		<b>PROGRAM PENYELENGGARAAN PEMERINTAHAN DAN PELAYANAN PUBLIK</b>	<b>PROGRAM PENYELENGGARAAN PEMERINTAHAN DAN PELAYANAN PUBLIK</b>	Jumlah Dokumen Profil	Jumlah Dokumen Profil	1 Dokumen	1 Dokumen	1 Dokumen	<b>94,848,850</b>	<b>84,864,000</b>	<b>84,864,000</b>	
		<b>Koordinasi Penyelenggaraan Kegiatan Pemerintahan di Tingkat Kecamatan</b>	<b>Koordinasi Penyelenggaraan Kegiatan Pemerintahan di Tingkat Kecamatan</b>	Jumlah Dokumen Profil	Jumlah Dokumen Profil	1 Dokumen	1 Dokumen	1 Dokumen	<b>3,584,000</b>	<b>3,584,000</b>	<b>3,584,000</b>	
		Koordinasi/Sinergi Perencanaan dan Pelaksanaan Kegiatan Pemerintahan dengan Perangkat Daerah dan Instansi Vertikal Terkait	Koordinasi/Sinergi Perencanaan dan Pelaksanaan Kegiatan Pemerintahan dengan Perangkat Daerah dan Instansi Vertikal Terkait	Jumlah Dokumen Profil	Jumlah Dokumen Profil	1 Dokumen	1 Dokumen	1 Dokumen	3,584,000	3,584,000	3,584,000	
		<b>Pelaksanaan Urusan Pemerintahan yang Dilimpahkan kepada Camat</b>	<b>Pelaksanaan Urusan Pemerintahan yang Dilimpahkan kepada Camat</b>	Jumlah penyelenggaraan urusan pemerintahan yang di limpahkan	Jumlah penyelenggaraan urusan pemerintahan yang di limpahkan	2 Urusan	2 Urusan	2 Urusan	<b>91,264,850</b>	<b>81,280,000</b>	<b>81,280,000</b>	
		Pelaksanaan Urusan Pemerintahan yang terkait dengan Kewenangan Lain yang Dilimpahkan	Pelaksanaan Urusan Pemerintahan yang terkait dengan Kewenangan Lain yang Dilimpahkan	Jumlah penyelenggaraan urusan pemerintahan yang di limpahkan	Jumlah penyelenggaraan urusan pemerintahan yang di limpahkan	2 Urusan	2 Urusan	2 Urusan	91,264,850	81,280,000	81,280,000	
		<b>PROGRAM PEMBERDAYAAN MASYARAKAT DESA DAN KELURAHAN</b>	<b>PROGRAM PEMBERDAYAAN MASYARAKAT DESA DAN KELURAHAN</b>	Jumlah Kegiatan Pemberdayaan Kelurahan	Jumlah Kegiatan Pemberdayaan Kelurahan	5 Kegiatan	5 Kegiatan	5 Kegiatan	<b>125,966,400</b>	<b>118,275,000</b>	<b>118,275,000</b>	
		<b>Kegiatan Pemberdayaan Kelurahan</b>	<b>Kegiatan Pemberdayaan Kelurahan</b>	Jumlah Kegiatan Pemberdayaan Kelurahan	Jumlah Kegiatan Pemberdayaan Kelurahan	5 Kegiatan	5 Kegiatan	5 Kegiatan	<b>111,336,200</b>	<b>108,385,000</b>	<b>108,385,000</b>	

**RINCIAN PERUBAHAN PROGRAM, KEGIATAN, SUB KEGIATAN, TARGET DAN PAGU PADA RENCANA KERJA PEMERINTAH DAERAH (RKPD) PERUBAHAN  
TAHUN 2022**

Unit Organisasi : 7.01.0.00.0.00.05.0000 Kecamatan Duingingi  
Sub Unit Organisasi : 7.01.0.00.0.00.05.0001 Kelurahan Libuo

No	Urusan	Program/ Kegiatan/ Sub Kegiatan		Indikator Program/ Kegiatan/ Sub Kegiatan		Target			Pagu			Keterangan
		Semula	Menjadi	Semula	Menjadi	RKPD 2022	APBD 2022	RKPD 2022 Perubahan	RKPD 2022	APBD 2022	RKPD 2022 Perubahan	
		Peningkatan Partisipasi Masyarakat dalam Forum Musyawarah Perencanaan Pembangunan di Kelurahan	Peningkatan Partisipasi Masyarakat dalam Forum Musyawarah Perencanaan Pembangunan di Kelurahan	Jumlah masyarakat yang berpartisipasi dalam kegiatan rembug warga dan forum musrenbang kelurahan dan kecamatan	Jumlah masyarakat yang berpartisipasi dalam kegiatan rembug warga dan forum musrenbang kelurahan dan kecamatan	150 Orang	150 Orang	150 Orang	11,336,200	8,385,000	8,385,000	
		Pembangunan Sarana dan Prasarana Kelurahan	Pembangunan Sarana dan Prasarana Kelurahan	Jumlah sarana prasarana kelurahan yang terbangun	Jumlah sarana prasarana kelurahan yang terbangun	3 Kegiatan	3 Kegiatan	3 Kegiatan	100,000,000	100,000,000	100,000,000	
		<b>Pemberdayaan Lembaga Kemasyarakatan Tingkat Kecamatan</b>	<b>Pemberdayaan Lembaga Kemasyarakatan Tingkat Kecamatan</b>	Jumlah Penyelenggaraan Kegiatan Lembaga Kemasyarakatan	Jumlah Penyelenggaraan Kegiatan Lembaga Kemasyarakatan	2 Kegiatan	2 Kegiatan	2 Kegiatan	<b>14,630,200</b>	<b>9,890,000</b>	<b>9,890,000</b>	
		Penyelenggaraan Lembaga Kemasyarakatan	Penyelenggaraan Lembaga Kemasyarakatan	Jumlah Penyelenggaraan Kegiatan Lembaga Kemasyarakatan	Jumlah Penyelenggaraan Kegiatan Lembaga Kemasyarakatan	2 Kegiatan	2 Kegiatan	2 Kegiatan	14,630,200	9,890,000	9,890,000	
		<b>PROGRAM KOORDINASI KETENTRAMAN DAN KETERTIBAN UMUM</b>	<b>PROGRAM KOORDINASI KETENTRAMAN DAN KETERTIBAN UMUM</b>	Frekuensi Penanganan gangguan ketentraman dan ketertiban umum serta perlindungan masyarakat di tingkat kelurahan	Frekuensi Penanganan gangguan ketentraman dan ketertiban umum serta perlindungan masyarakat di tingkat kelurahan	12 Kali	12 Kali	12 Kali	<b>24,990,000</b>	<b>24,990,000</b>	<b>27,175,000</b>	
		<b>Koordinasi Upaya Penyelenggaraan Ketenteraman dan Ketertiban Umum</b>	<b>Koordinasi Upaya Penyelenggaraan Ketenteraman dan Ketertiban Umum</b>	Frekuensi Penanganan gangguan ketentraman dan ketertiban umum serta perlindungan masyarakat di tingkat kelurahan	Frekuensi Penanganan gangguan ketentraman dan ketertiban umum serta perlindungan masyarakat di tingkat kelurahan	12 Kali	12 Kali	12 Kali	<b>24,990,000</b>	<b>24,990,000</b>	<b>27,175,000</b>	
		Sinergitas dengan Kepolisian Negara Republik Indonesia, Tentara Nasional Indonesia dan Instansi Vertikal di Wilayah Kecamatan	Sinergitas dengan Kepolisian Negara Republik Indonesia, Tentara Nasional Indonesia dan Instansi Vertikal di Wilayah Kecamatan	Frekuensi Penanganan gangguan ketentraman dan ketertiban umum serta perlindungan masyarakat di tingkat kelurahan	Frekuensi Penanganan gangguan ketentraman dan ketertiban umum serta perlindungan masyarakat di tingkat kelurahan	12 Kali	12 Kali	12 Kali	24,990,000	24,990,000	27,175,000	
		<b>PROGRAM PENYELENGGARAAN URUSAN PEMERINTAHAN UMUM</b>	<b>PROGRAM PENYELENGGARAAN URUSAN PEMERINTAHAN UMUM</b>	Persentase Penyelenggaraan Urusan Pemerintahan Umum Sesuai Penugasan Kepala Daerah	Persentase Penyelenggaraan Urusan Pemerintahan Umum Sesuai Penugasan Kepala Daerah	100 %	100 %	100 %	<b>105,750,000</b>	<b>100,500,000</b>	<b>100,500,000</b>	
		<b>Penyelenggaraan Urusan Pemerintahan Umum sesuai Penugasan Kepala Daerah</b>	<b>Penyelenggaraan Urusan Pemerintahan Umum sesuai Penugasan Kepala Daerah</b>	Persentase Penyelenggaraan Urusan Pemerintahan Umum Sesuai Penugasan Kepala Daerah	Persentase Penyelenggaraan Urusan Pemerintahan Umum Sesuai Penugasan Kepala Daerah	100 %	100 %	100 %	<b>105,750,000</b>	<b>100,500,000</b>	<b>100,500,000</b>	
		Pelaksanaan semua Urusan Pemerintahan yang bukan merupakan Kewenangan Daerah dan tidak dilaksanakan oleh Instansi Vertikal	Pelaksanaan semua Urusan Pemerintahan yang bukan merupakan Kewenangan Daerah dan tidak dilaksanakan oleh Instansi Vertikal	Frekuensi pelaksanaan kegiatan Jumlah Kegiatan Aktualisasi Adat Budaya Daerah, Jumlah Kunjungan ke masjid-masjid dalam rangka GSSB, Jumlah jasa imam masjid, guru madrasah dan perangkat adat di kecamatan dan kelurahan	Frekuensi pelaksanaan kegiatan Jumlah Kegiatan Aktualisasi Adat Budaya Daerah, Jumlah Kunjungan ke masjid-masjid dalam rangka GSSB, Jumlah jasa imam masjid, guru madrasah dan perangkat adat di kecamatan dan kelurahan	26 Orang/Kegiatan	26 Orang/Kegiatan	26 Orang/Kegiatan	105,750,000	100,500,000	100,500,000	
<b>TOTAL</b>									<b>544,592,850</b>	<b>441,569,000</b>	<b>441,569,000</b>	

Kota Gorontalo ,.....

Mengetahui,

Kepala Badan Perencanaan, Penelitian dan  
Pengembangan Daerah

Lurah Libuo

Hj. Meidy N. Silangen, S.Pi, M.Si  
NIP. 197105092000032006

HI. ARIFIN ALI ,AMD.KEP  
NIP. 196607141988121002

**RINCIAN PERUBAHAN PROGRAM, KEGIATAN, SUB KEGIATAN, TARGET DAN PAGU PADA RENCANA KERJA PEMERINTAH DAERAH (RKPD) PERUBAHAN  
TAHUN 2022**

Unit Organisasi : 7.01.0.00.0.00.05.0000 Kecamatan Duingingi  
Sub Unit Organisasi : 7.01.0.00.0.00.05.0002 Kelurahan Tomulabutao

No	Urusan	Program/ Kegiatan/ Sub Kegiatan		Indikator Program/ Kegiatan/ Sub Kegiatan		Target			Pagu			Keterangan
		Semula	Menjadi	Semula	Menjadi	RKPD 2022	APBD 2022	RKPD 2022 Perubahan	RKPD 2022	APBD 2022	RKPD 2022 Perubahan	
	<b>KECAMATAN</b>	<b>PROGRAM PENUNJANG URUSAN PEMERINTAHAN DAERAH KABUPATEN/KOTA</b>	<b>PROGRAM PENUNJANG URUSAN PEMERINTAHAN DAERAH KABUPATEN/KOTA</b>	Frekwensi Pelaksanaan Penatausahaan dan Pengujian/Verifikasi Keuangan SKPD	Frekwensi Pelaksanaan Penatausahaan dan Pengujian/Verifikasi Keuangan SKPD	12 Kali	12 Kali	12 Kali	<b>150,306,122</b>	<b>80,619,500</b>	<b>85,619,500</b>	
		<b>Administrasi Keuangan Perangkat Daerah</b>	<b>Administrasi Keuangan Perangkat Daerah</b>	Frekwensi Pelaksanaan Penatausahaan dan Pengujian/Verifikasi Keuangan SKPD	Frekwensi Pelaksanaan Penatausahaan dan Pengujian/Verifikasi Keuangan SKPD	12 Kali	12 Kali	12 Kali	<b>5,160,000</b>	<b>0</b>	<b>0</b>	
		Pelaksanaan Penatausahaan dan Pengujian/Verifikasi Keuangan SKPD	Pelaksanaan Penatausahaan dan Pengujian/Verifikasi Keuangan SKPD	Frekwensi Pelaksanaan Penatausahaan dan Pengujian/Verifikasi Keuangan SKPD	Frekwensi Pelaksanaan Penatausahaan dan Pengujian/Verifikasi Keuangan SKPD	12 Kali	12 Kali	12 Kali	5,160,000	0	0	
		<b>Administrasi Barang Milik Daerah pada Perangkat Daerah</b>	<b>Administrasi Barang Milik Daerah pada Perangkat Daerah</b>	Jumlah Dokumen Administrasi Barang Milik Daerah Perangkat Daerah	Jumlah Dokumen Administrasi Barang Milik Daerah Perangkat Daerah	2 Dokumen	2 Dokumen	2 Dokumen	<b>3,600,000</b>	<b>0</b>	<b>0</b>	
		Penatausahaan Barang Milik Daerah pada SKPD	Penatausahaan Barang Milik Daerah pada SKPD	Jumlah Dokumen Penatausahaan Barang Milik Daerah (RKBU & RKPBU Induk & Perubahan, serta 12 Laporan Hasil Rekonsiliasi AT Bulanan)	Jumlah Dokumen Penatausahaan Barang Milik Daerah (RKBU & RKPBU Induk & Perubahan, serta 12 Laporan Hasil Rekonsiliasi AT Bulanan)	12 Kali	12 Kali	12 Kali	3,600,000	0	0	
		<b>Administrasi Kepegawaian Perangkat Daerah</b>	<b>Administrasi Kepegawaian Perangkat Daerah</b>	Jumlah Peserta Bimtek	Jumlah Peserta Bimtek	1 Orang	1 Orang	1 Orang	<b>5,678,000</b>	<b>0</b>	<b>0</b>	
		Bimbingan Teknis Implementasi Peraturan Perundang-Undangan	Bimbingan Teknis Implementasi Peraturan Perundang-Undangan	Jumlah Peserta Bimtek	Jumlah Peserta Bimtek	1 Orang	1 Orang	1 Orang	5,678,000	0	0	
		<b>Administrasi Umum Perangkat Daerah</b>	<b>Administrasi Umum Perangkat Daerah</b>	Persentase Layanan Administrasi Umum Perangkat Daerah	Persentase Layanan Administrasi Umum Perangkat Daerah	100 %	100 %	100 %	<b>24,699,600</b>	<b>30,500,000</b>	<b>39,900,000</b>	
		Penyediaan Komponen Instalasi Listrik/Penerangan Bangunan Kantor	Penyediaan Komponen Instalasi Listrik/Penerangan Bangunan Kantor	Frekwensi penyediaan Komponen Instalasi Listrik	Frekwensi penyediaan Komponen Instalasi Listrik	12 Kali	12 Kali	12 Kali	1,241,600	1,000,000	1,000,000	
		Penyediaan Peralatan dan Perlengkapan Kantor	Penyediaan Peralatan dan Perlengkapan Kantor	Frekuensi Penyediaan Peralatan dan Perlengkapan Kantor	Frekuensi Penyediaan Peralatan dan Perlengkapan Kantor	12 Kali	12 Kali	12 Kali	5,777,600	5,000,000	4,000,000	
		Penyediaan Bahan Logistik Kantor	Penyediaan Bahan Logistik Kantor	Frekwensi Penyediaan Bahan Logistik Kantor	Frekwensi Penyediaan Bahan Logistik Kantor	12 Kali	12 Kali	12 Kali	3,355,900	4,000,000	2,500,000	
		Penyediaan Barang Cetak dan Penggandaan	Penyediaan Barang Cetak dan Penggandaan	Frekuensi Penyediaan Barang Cetak dan Penggandaan	Frekuensi Penyediaan Barang Cetak dan Penggandaan	12 Kali	12 Kali	12 Kali	2,512,500	2,500,000	1,500,000	
		Fasilitasi Kunjungan Tamu	Fasilitasi Kunjungan Tamu	Frekuensi Penyediaan Kebutuhan Kunjungan Tamu	Frekuensi Penyediaan Kebutuhan Kunjungan Tamu	12 Kali	12 Kali	12 Kali	2,020,000	3,000,000	3,000,000	
		Penyelenggaraan Rapat Koordinasi dan Konsultasi SKPD	Penyelenggaraan Rapat Koordinasi dan Konsultasi SKPD	Frekuensi Rapat Koordinasi dan Konsultasi	Frekuensi Rapat Koordinasi dan Konsultasi	2 Kali	2 Kali	2 Kali	9,792,000	15,000,000	27,900,000	
		<b>Penyediaan Jasa Penunjang Urusan Pemerintahan Daerah</b>	<b>Penyediaan Jasa Penunjang Urusan Pemerintahan Daerah</b>	Persentase Penyediaan Jasa Penunjang Urusan Pemerintahan Daerah	Persentase Penyediaan Jasa Penunjang Urusan Pemerintahan Daerah	100 %	100 %	100 %	<b>103,488,522</b>	<b>44,859,500</b>	<b>41,859,500</b>	

**RINCIAN PERUBAHAN PROGRAM, KEGIATAN, SUB KEGIATAN, TARGET DAN PAGU PADA RENCANA KERJA PEMERINTAH DAERAH (RKPD) PERUBAHAN  
TAHUN 2022**

Unit Organisasi : 7.01.0.00.0.00.05.0000 Kecamatan Duingi

Sub Unit Organisasi : 7.01.0.00.0.00.05.0002 Kelurahan Tomulabutao

No	Urusan	Program/ Kegiatan/ Sub Kegiatan		Indikator Program/ Kegiatan/ Sub Kegiatan		Target			Pagu			Keterangan
		Semula	Menjadi	Semula	Menjadi	RKPD 2022	APBD 2022	RKPD 2022 Perubahan	RKPD 2022	APBD 2022	RKPD 2022 Perubahan	
		Penyediaan Jasa Komunikasi, Sumber Daya Air dan Listrik	Penyediaan Jasa Komunikasi, Sumber Daya Air dan Listrik	Jumlah Penyediaan Jasa Komunikasi, Sumber Daya Air dan Listrik	Jumlah Penyediaan Jasa Komunikasi, Sumber Daya Air dan Listrik	12 Kali	12 Kali	12 Kali	18,048,522	15,459,500	12,459,500	
		Penyediaan Jasa Pelayanan Umum Kantor	Penyediaan Jasa Pelayanan Umum Kantor	Frekwensi Pembayaran Penyediaan Jasa Pelayanan Umum Kantor	Frekwensi Pembayaran Penyediaan Jasa Pelayanan Umum Kantor	12 Kali	12 Kali	12 Kali	85,440,000	29,400,000	29,400,000	
		<b>Pemeliharaan Barang Milik Daerah Penunjang Urusan Pemerintahan Daerah</b>	<b>Pemeliharaan Barang Milik Daerah Penunjang Urusan Pemerintahan Daerah</b>	Persentase Pemeliharaan Barang Milik Daerah Penunjang Urusan Pemerintahan Daerah	Persentase Pemeliharaan Barang Milik Daerah Penunjang Urusan Pemerintahan Daerah	100 %	100 %	100 %	<b>7,680,000</b>	<b>5,260,000</b>	<b>3,860,000</b>	
		Penyediaan Jasa Pemeliharaan, Biaya Pemeliharaan dan Pajak Kendaraan Perorangan Dinas atau Kendaraan Dinas Jabatan	Penyediaan Jasa Pemeliharaan, Biaya Pemeliharaan dan Pajak Kendaraan Perorangan Dinas atau Kendaraan Dinas Jabatan	Frekwensi Pembayaran Biaya Pemeliharaan dan Pajak Kendaraan Perorangan Dinas atau Kendaraan Dinas Jabatan	Frekwensi Pembayaran Biaya Pemeliharaan dan Pajak Kendaraan Perorangan Dinas atau Kendaraan Dinas Jabatan	2 Unit	2 Unit	2 Unit	500,000	500,000	0	
		Pemeliharaan Peralatan dan Mesin Lainnya	Pemeliharaan Peralatan dan Mesin Lainnya	Frekuensi Pemeliharaan Peralatan dan Mesin Lainnya	Frekuensi Pemeliharaan Peralatan dan Mesin Lainnya	6 Kali	6 Kali	6 Kali	4,180,000	2,760,000	2,760,000	
		Pemeliharaan/Rehabilitasi Gedung Kantor dan Bangunan Lainnya	Pemeliharaan/Rehabilitasi Gedung Kantor dan Bangunan Lainnya	Frekuensi Pemeliharaan/Rehabilitasi Gedung Kantor dan Bangunan Lainnya	Frekuensi Pemeliharaan/Rehabilitasi Gedung Kantor dan Bangunan Lainnya	1 Kegiatan	1 Kegiatan	1 Kegiatan	3,000,000	2,000,000	1,100,000	
		<b>PROGRAM PENYELENGGARAAN PEMERINTAHAN DAN PELAYANAN PUBLIK</b>	<b>PROGRAM PENYELENGGARAAN PEMERINTAHAN DAN PELAYANAN PUBLIK</b>	Jumlah Dokumen Profil	Jumlah Dokumen Profil	1 Dokumen	1 Dokumen	1 Dokumen	<b>94,468,850</b>	<b>84,484,000</b>	<b>84,484,000</b>	
		<b>Koordinasi Penyelenggaraan Kegiatan Pemerintahan di Tingkat Kecamatan</b>	<b>Koordinasi Penyelenggaraan Kegiatan Pemerintahan di Tingkat Kecamatan</b>	Jumlah Dokumen Profil	Jumlah Dokumen Profil	1 Dokumen	1 Dokumen	1 Dokumen	<b>3,204,000</b>	<b>3,204,000</b>	<b>3,204,000</b>	
		Koordinasi/Sinergi Perencanaan dan Pelaksanaan Kegiatan Pemerintahan dengan Perangkat Daerah dan Instansi Vertikal Terkait	Koordinasi/Sinergi Perencanaan dan Pelaksanaan Kegiatan Pemerintahan dengan Perangkat Daerah dan Instansi Vertikal Terkait	Jumlah Dokumen Profil	Jumlah Dokumen Profil	1 Dokumen	1 Dokumen	1 Dokumen	3,204,000	3,204,000	3,204,000	
		<b>Pelaksanaan Urusan Pemerintahan yang Dilimpahkan kepada Camat</b>	<b>Pelaksanaan Urusan Pemerintahan yang Dilimpahkan kepada Camat</b>	Jumlah penyelenggaraan urusan pemerintahan yang di limpahkan	Jumlah penyelenggaraan urusan pemerintahan yang di limpahkan	2 Urusan	2 Urusan	2 Urusan	<b>91,264,850</b>	<b>81,280,000</b>	<b>81,280,000</b>	
		Pelaksanaan Urusan Pemerintahan yang terkait dengan Kewenangan Lain yang Dilimpahkan	Pelaksanaan Urusan Pemerintahan yang terkait dengan Kewenangan Lain yang Dilimpahkan	Jumlah penyelenggaraan urusan pemerintahan yang di limpahkan	Jumlah penyelenggaraan urusan pemerintahan yang di limpahkan	2 Urusan	2 Urusan	2 Urusan	91,264,850	81,280,000	81,280,000	
		<b>PROGRAM PEMBERDAYAAN MASYARAKAT DESA DAN KELURAHAN</b>	<b>PROGRAM PEMBERDAYAAN MASYARAKAT DESA DAN KELURAHAN</b>	Jumlah Kegiatan Pemberdayaan Kelurahan	Jumlah Kegiatan Pemberdayaan Kelurahan	5 Kegiatan	5 Kegiatan	5 Kegiatan	<b>124,197,800</b>	<b>116,305,000</b>	<b>116,305,000</b>	
		<b>Kegiatan Pemberdayaan Kelurahan</b>	<b>Kegiatan Pemberdayaan Kelurahan</b>	Jumlah Kegiatan Pemberdayaan Kelurahan	Jumlah Kegiatan Pemberdayaan Kelurahan	5 Kegiatan	5 Kegiatan	5 Kegiatan	<b>109,567,600</b>	<b>106,415,000</b>	<b>106,415,000</b>	

**RINCIAN PERUBAHAN PROGRAM, KEGIATAN, SUB KEGIATAN, TARGET DAN PAGU PADA RENCANA KERJA PEMERINTAH DAERAH (RKPD) PERUBAHAN  
TAHUN 2022**

Unit Organisasi : 7.01.0.00.0.00.05.0000 Kecamatan Duinggi

Sub Unit Organisasi : 7.01.0.00.0.00.05.0002 Kelurahan Tomulabutao

No	Urusan	Program/ Kegiatan/ Sub Kegiatan		Indikator Program/ Kegiatan/ Sub Kegiatan		Target			Pagu			Keterangan
		Semula	Menjadi	Semula	Menjadi	RKPD 2022	APBD 2022	RKPD 2022 Perubahan	RKPD 2022	APBD 2022	RKPD 2022 Perubahan	
		Peningkatan Partisipasi Masyarakat dalam Forum Musyawarah Perencanaan Pembangunan di Kelurahan	Peningkatan Partisipasi Masyarakat dalam Forum Musyawarah Perencanaan Pembangunan di Kelurahan	Jumlah masyarakat yang berpartisipasi dalam kegiatan rembuk warga dan forum musrenbang kelurahan dan kecamatan	Jumlah masyarakat yang berpartisipasi dalam kegiatan rembuk warga dan forum musrenbang kelurahan dan kecamatan	150 Orang	150 Orang	150 Orang	9,567,600	6,415,000	6,415,000	
		Pembangunan Sarana dan Prasarana Kelurahan	Pembangunan Sarana dan Prasarana Kelurahan	Jumlah sarana prasarana kelurahan yang terbangun	Jumlah sarana prasarana kelurahan yang terbangun	3 Kegiatan	3 Kegiatan	3 Kegiatan	100,000,000	100,000,000	100,000,000	
		<b>Pemberdayaan Lembaga Kemasyarakatan Tingkat Kecamatan</b>	<b>Pemberdayaan Lembaga Kemasyarakatan Tingkat Kecamatan</b>	Jumlah Kegiatan Pemberdayaan Lembaga Kemasyarakatan Tingkat Kecamatan umlah Kegiatan Pemberdayaan Lembaga Kemasyarakatan Tingkat Kecamatan	Jumlah Kegiatan Pemberdayaan Lembaga Kemasyarakatan Tingkat Kecamatan umlah Kegiatan Pemberdayaan Lembaga Kemasyarakatan Tingkat Kecamatan	2 Kegiatan 2 Kegiatan	2 Kegiatan 2 Kegiatan	2 Kegiatan 2 Kegiatan	<b>14,630,200</b>	<b>9,890,000</b>	<b>9,890,000</b>	
		Penyelenggaraan Lembaga Kemasyarakatan	Penyelenggaraan Lembaga Kemasyarakatan	Jumlah Penyelenggaraan Kegiatan Lembaga Kemasyarakatan	Jumlah Penyelenggaraan Kegiatan Lembaga Kemasyarakatan	2 Kegiatan	2 Kegiatan	2 Kegiatan	14,630,200	9,890,000	9,890,000	
		<b>PROGRAM KOORDINASI KETENTRAMAN DAN KETERTIBAN UMUM</b>	<b>PROGRAM KOORDINASI KETENTRAMAN DAN KETERTIBAN UMUM</b>	Frekuensi Penanganan gangguan ketentraman dan ketertiban umum serta perlindungan masyarakat di tingkat kelurahan	Frekuensi Penanganan gangguan ketentraman dan ketertiban umum serta perlindungan masyarakat di tingkat kelurahan	12 Kali	12 Kali	12 Kali	<b>22,710,000</b>	<b>22,710,000</b>	<b>22,710,000</b>	
		<b>Koordinasi Upaya Penyelenggaraan Ketenteraman dan Ketertiban Umum</b>	<b>Koordinasi Upaya Penyelenggaraan Ketenteraman dan Ketertiban Umum</b>	Frekuensi Penanganan gangguan ketentraman dan ketertiban umum serta perlindungan masyarakat di tingkat kelurahan	Frekuensi Penanganan gangguan ketentraman dan ketertiban umum serta perlindungan masyarakat di tingkat kelurahan	12 Kali	12 Kali	12 Kali	<b>22,710,000</b>	<b>22,710,000</b>	<b>22,710,000</b>	
		Sinergitas dengan Kepolisian Negara Republik Indonesia, Tentara Nasional Indonesia dan Instansi Vertikal di Wilayah Kecamatan	Sinergitas dengan Kepolisian Negara Republik Indonesia, Tentara Nasional Indonesia dan Instansi Vertikal di Wilayah Kecamatan	Frekuensi Penanganan gangguan ketentraman dan ketertiban umum serta perlindungan masyarakat di tingkat kelurahan	Frekuensi Penanganan gangguan ketentraman dan ketertiban umum serta perlindungan masyarakat di tingkat kelurahan	12 Kali	12 Kali	12 Kali	22,710,000	22,710,000	22,710,000	
		<b>PROGRAM PENYELENGGARAAN URUSAN PEMERINTAHAN UMUM</b>	<b>PROGRAM PENYELENGGARAAN URUSAN PEMERINTAHAN UMUM</b>	Persentase Penyelenggaraan Urusan Pemerintahan Umum Sesuai Penugasan Kepala Daerah	Persentase Penyelenggaraan Urusan Pemerintahan Umum Sesuai Penugasan Kepala Daerah	100 %	100 %	100 %	<b>118,950,000</b>	<b>113,700,000</b>	<b>108,700,000</b>	
		<b>Penyelenggaraan Urusan Pemerintahan Umum sesuai Penugasan Kepala Daerah</b>	<b>Penyelenggaraan Urusan Pemerintahan Umum sesuai Penugasan Kepala Daerah</b>	Persentase Penyelenggaraan Urusan Pemerintahan Umum Sesuai Penugasan Kepala Daerah	Persentase Penyelenggaraan Urusan Pemerintahan Umum Sesuai Penugasan Kepala Daerah	100 %	100 %	100 %	<b>118,950,000</b>	<b>113,700,000</b>	<b>108,700,000</b>	
		Pelaksanaan semua Urusan Pemerintahan yang bukan merupakan Kewenangan Daerah dan tidak dilaksanakan oleh Instansi Vertikal	Pelaksanaan semua Urusan Pemerintahan yang bukan merupakan Kewenangan Daerah dan tidak dilaksanakan oleh Instansi Vertikal	Frekuensi pelaksanaan kegiatan Jumlah Kegiatan Aktualisasi Adat Budaya Daerah, Jumlah Kunjungan ke masjid-masjid dalam rangka GSSB, Jumlah jasa imam masjid, guru madrasah dan perangkat adat di kecamatan dan kelurahan	Frekuensi pelaksanaan kegiatan Jumlah Kegiatan Aktualisasi Adat Budaya Daerah, Jumlah Kunjungan ke masjid-masjid dalam rangka GSSB, Jumlah jasa imam masjid, guru madrasah dan perangkat adat di kecamatan dan kelurahan	31 Orang/Kegiatan	31 Orang/Kegiatan	31 Orang/Kegiatan	118,950,000	113,700,000	108,700,000	
<b>TOTAL</b>									<b>510,632,772</b>	<b>417,818,500</b>	<b>417,818,500</b>	

Mengetahui,  
Kepala Badan Perencanaan, Penelitian dan  
Pengembangan Daerah

Hj. Meidy N. Silangen, S.Pi, M.Si  
NIP. 197105092000032006

Kota Gorontalo ,.....

Lurah Tomulabutao

ANSHAR ISMAIL,S.IP  
NIP. 97506102007011023

**RINCIAN PERUBAHAN PROGRAM, KEGIATAN, SUB KEGIATAN, TARGET DAN PAGU PADA RENCANA KERJA PEMERINTAH DAERAH (RKPD) PERUBAHAN  
TAHUN 2022**

Unit Organisasi : 7.01.0.00.0.00.05.0000 Kecamatan Duingi

Sub Unit Organisasi : 7.01.0.00.0.00.05.0003 Kelurahan Tomulabutao Selatan

No	Urusan	Program/ Kegiatan/ Sub Kegiatan		Indikator Program/ Kegiatan/ Sub Kegiatan		Target			Pagu			Keterangan
		Semula	Menjadi	Semula	Menjadi	RKPD 2022	APBD 2022	RKPD 2022 Perubahan	RKPD 2022	APBD 2022	RKPD 2022 Perubahan	
	<b>KECAMATAN</b>	<b>PROGRAM PENUNJANG URUSAN PEMERINTAHAN DAERAH KABUPATEN/KOTA</b>	<b>PROGRAM PENUNJANG URUSAN PEMERINTAHAN DAERAH KABUPATEN/KOTA</b>	Frekwensi Pelaksanaan Penatausahaan dan Pengujian/Verifikasi Keuangan SKPD	Frekwensi Pelaksanaan Penatausahaan dan Pengujian/Verifikasi Keuangan SKPD	12 Kali	12 Kali	12 Kali	<b>193,006,622</b>	<b>108,680,000</b>	<b>114,680,000</b>	
		<b>Administrasi Keuangan Perangkat Daerah</b>	<b>Administrasi Keuangan Perangkat Daerah</b>	Frekwensi Pelaksanaan Penatausahaan dan Pengujian/Verifikasi Keuangan SKPD	Frekwensi Pelaksanaan Penatausahaan dan Pengujian/Verifikasi Keuangan SKPD	12 Kali	12 Kali	12 Kali	<b>5,160,000</b>	<b>0</b>	<b>0</b>	
		Pelaksanaan Penatausahaan dan Pengujian/Verifikasi Keuangan SKPD	Pelaksanaan Penatausahaan dan Pengujian/Verifikasi Keuangan SKPD	Frekwensi Pelaksanaan Penatausahaan dan Pengujian/Verifikasi Keuangan SKPD	Frekwensi Pelaksanaan Penatausahaan dan Pengujian/Verifikasi Keuangan SKPD	12 Kali	12 Kali	12 Kali	5,160,000	0	0	
		<b>Administrasi Barang Milik Daerah pada Perangkat Daerah</b>	<b>Administrasi Barang Milik Daerah pada Perangkat Daerah</b>	Jumlah Dokumen Penatausahaan Barang Milik Daerah (RKBU & RKPBU Induk & Perubahan, serta 12 Laporan Hasil Rekonsiliasi AT Bulanan)	Jumlah Dokumen Penatausahaan Barang Milik Daerah (RKBU & RKPBU Induk & Perubahan, serta 12 Laporan Hasil Rekonsiliasi AT Bulanan)	2 Dokumen	2 Dokumen	2 Dokumen	<b>3,600,000</b>	<b>0</b>	<b>0</b>	
		Penatausahaan Barang Milik Daerah pada SKPD	Penatausahaan Barang Milik Daerah pada SKPD	Jumlah Dokumen Penatausahaan Barang Milik Daerah (RKBU & RKPBU Induk & Perubahan, serta 12 Laporan Hasil Rekonsiliasi AT Bulanan)	Jumlah Dokumen Penatausahaan Barang Milik Daerah (RKBU & RKPBU Induk & Perubahan, serta 12 Laporan Hasil Rekonsiliasi AT Bulanan)	12 Kali	12 Kali	12 Kali	3,600,000	0	0	
		<b>Administrasi Kepegawaian Perangkat Daerah</b>	<b>Administrasi Kepegawaian Perangkat Daerah</b>	Jumlah Peserta Bimtek	Jumlah Peserta Bimtek	1 Orang	1 Orang	1 Orang	<b>5,678,000</b>	<b>0</b>	<b>0</b>	
		Bimbingan Teknis Implementasi Peraturan Perundang-Undangan	Bimbingan Teknis Implementasi Peraturan Perundang-Undangan	Jumlah Peserta Bimtek	Jumlah Peserta Bimtek	1 Orang	1 Orang	1 Orang	5,678,000	0	0	
		<b>Administrasi Umum Perangkat Daerah</b>	<b>Administrasi Umum Perangkat Daerah</b>	Persentase Layanan Administrasi Umum Perangkat Daerah	Persentase Layanan Administrasi Umum Perangkat Daerah	100 %	100 %	100 %	<b>24,699,600</b>	<b>30,500,000</b>	<b>40,650,000</b>	
		Penyediaan Komponen Instalasi Listrik/Penerangan Bangunan Kantor	Penyediaan Komponen Instalasi Listrik/Penerangan Bangunan Kantor	Frekwensi penyediaan Komponen Instalasi Listrik	Frekwensi penyediaan Komponen Instalasi Listrik	12 Kali	12 Kali	12 Kali	1,241,600	1,000,000	1,000,000	
		Penyediaan Peralatan dan Perlengkapan Kantor	Penyediaan Peralatan dan Perlengkapan Kantor	Frekuensi Penyediaan Peralatan dan Perlengkapan Kantor	Frekuensi Penyediaan Peralatan dan Perlengkapan Kantor	12 Kali	12 Kali	12 Kali	5,777,600	5,000,000	5,000,000	
		Penyediaan Bahan Logistik Kantor	Penyediaan Bahan Logistik Kantor	Frekwensi Penyediaan Bahan Logistik Kantor	Frekwensi Penyediaan Bahan Logistik Kantor	12 Kali	12 Kali	12 Kali	3,355,900	4,000,000	4,000,000	
		Penyediaan Barang Cetak dan Penggandaan	Penyediaan Barang Cetak dan Penggandaan	Frekuensi Penyediaan Barang Cetak dan Penggandaan	Frekuensi Penyediaan Barang Cetak dan Penggandaan	12 Kali	12 Kali	12 Kali	2,512,500	2,500,000	2,500,000	
		Fasilitasi Kunjungan Tamu	Fasilitasi Kunjungan Tamu	Frekuensi Penyediaan Kebutuhan Kunjungan Tamu	Frekuensi Penyediaan Kebutuhan Kunjungan Tamu	12 Kali	12 Kali	12 Kali	2,020,000	3,000,000	3,000,000	
		Penyelenggaraan Rapat Koordinasi dan Konsultasi SKPD	Penyelenggaraan Rapat Koordinasi dan Konsultasi SKPD	Frekuensi Rapat Koordinasi dan Konsultasi	Frekuensi Rapat Koordinasi dan Konsultasi	2 Kali	2 Kali	2 Kali	9,792,000	15,000,000	25,150,000	



**RINCIAN PERUBAHAN PROGRAM, KEGIATAN, SUB KEGIATAN, TARGET DAN PAGU PADA RENCANA KERJA PEMERINTAH DAERAH (RKPD) PERUBAHAN  
TAHUN 2022**

Unit Organisasi : 7.01.0.00.0.00.05.0000 Kecamatan Dungingi  
Sub Unit Organisasi : 7.01.0.00.0.00.05.0003 Kelurahan Tomulabutao Selatan

No	Urusan	Program/ Kegiatan/ Sub Kegiatan		Indikator Program/ Kegiatan/ Sub Kegiatan		Target			Pagu			Keterangan
		Semula	Menjadi	Semula	Menjadi	RKPD 2022	APBD 2022	RKPD 2022 Perubahan	RKPD 2022	APBD 2022	RKPD 2022 Perubahan	
		<b>Penyediaan Jasa Penunjang Urusan Pemerintahan Daerah</b>	<b>Penyediaan Jasa Penunjang Urusan Pemerintahan Daerah</b>	Persentase Penyediaan Jasa Penunjang Urusan Pemerintahan Daerah	Persentase Penyediaan Jasa Penunjang Urusan Pemerintahan Daerah	100 %	100 %	100 %	<b>146,189,022</b>	<b>72,920,000</b>	<b>72,920,000</b>	
		Penyediaan Jasa Komunikasi, Sumber Daya Air dan Listrik	Penyediaan Jasa Komunikasi, Sumber Daya Air dan Listrik	Jumlah Penyediaan Jasa Komunikasi, Sumber Daya Air dan Listrik	Jumlah Penyediaan Jasa Komunikasi, Sumber Daya Air dan Listrik	12 Kali	12 Kali	12 Kali	17,009,022	14,420,000	14,420,000	
		Penyediaan Jasa Pelayanan Umum Kantor	Penyediaan Jasa Pelayanan Umum Kantor	Frekwensi Pembayaran Penyediaan Jasa Pelayanan Umum Kantor	Frekwensi Pembayaran Penyediaan Jasa Pelayanan Umum Kantor	12 Kali	12 Kali	12 Kali	129,180,000	58,500,000	58,500,000	
		<b>Pemeliharaan Barang Milik Daerah Penunjang Urusan Pemerintahan Daerah</b>	<b>Pemeliharaan Barang Milik Daerah Penunjang Urusan Pemerintahan Daerah</b>	Persentase Pemeliharaan Barang Milik Daerah Penunjang Urusan Pemerintahan Daerah	Persentase Pemeliharaan Barang Milik Daerah Penunjang Urusan Pemerintahan Daerah	100 %	100 %	100 %	<b>7,680,000</b>	<b>5,260,000</b>	<b>1,110,000</b>	
		Penyediaan Jasa Pemeliharaan, Biaya Pemeliharaan dan Pajak Kendaraan Perorangan Dinas atau Kendaraan Dinas Jabatan	Penyediaan Jasa Pemeliharaan, Biaya Pemeliharaan dan Pajak Kendaraan Perorangan Dinas atau Kendaraan Dinas Jabatan	Frekwensi Pembayaran Biaya Pemeliharaan dan Pajak Kendaraan Perorangan Dinas atau Kendaraan Dinas Jabatan	Frekwensi Pembayaran Biaya Pemeliharaan dan Pajak Kendaraan Perorangan Dinas atau Kendaraan Dinas Jabatan	2 Unit	2 Unit	2 Unit	500,000	500,000	500,000	
		Pemeliharaan Peralatan dan Mesin Lainnya	Pemeliharaan Peralatan dan Mesin Lainnya	Frekuensi Pemeliharaan Peralatan dan Mesin Lainnya	Frekuensi Pemeliharaan Peralatan dan Mesin Lainnya	6 Kali	6 Kali	6 Kali	4,180,000	2,760,000	610,000	
		Pemeliharaan/Rehabilitasi Gedung Kantor dan Bangunan Lainnya	Pemeliharaan/Rehabilitasi Gedung Kantor dan Bangunan Lainnya	Frekuensi Pemeliharaan/Rehabilitasi Gedung Kantor dan Bangunan Lainnya	Frekuensi Pemeliharaan/Rehabilitasi Gedung Kantor dan Bangunan Lainnya	1 Kegiatan	1 Kegiatan	1 Kegiatan	3,000,000	2,000,000	0	
		<b>PROGRAM PENYELENGGARAAN PEMERINTAHAN DAN PELAYANAN PUBLIK</b>	<b>PROGRAM PENYELENGGARAAN PEMERINTAHAN DAN PELAYANAN PUBLIK</b>	Jumlah Dokumen Profil	Jumlah Dokumen Profil	1 Dokumen	1 Dokumen	1 Dokumen	<b>94,658,850</b>	<b>84,674,000</b>	<b>84,674,000</b>	
		<b>Koordinasi Penyelenggaraan Kegiatan Pemerintahan di Tingkat Kecamatan</b>	<b>Koordinasi Penyelenggaraan Kegiatan Pemerintahan di Tingkat Kecamatan</b>	Jumlah Dokumen Profil	Jumlah Dokumen Profil	100 %	100 %	100 %	<b>3,394,000</b>	<b>3,394,000</b>	<b>3,394,000</b>	
		Koordinasi/Sinergi Perencanaan dan Pelaksanaan Kegiatan Pemerintahan dengan Perangkat Daerah dan Instansi Vertikal Terkait	Koordinasi/Sinergi Perencanaan dan Pelaksanaan Kegiatan Pemerintahan dengan Perangkat Daerah dan Instansi Vertikal Terkait	Jumlah Dokumen Profil	Jumlah Dokumen Profil	1 Dokumen	1 Dokumen	1 Dokumen	3,394,000	3,394,000	3,394,000	
		<b>Pelaksanaan Urusan Pemerintahan yang Dilimpahkan kepada Camat</b>	<b>Pelaksanaan Urusan Pemerintahan yang Dilimpahkan kepada Camat</b>	Jumlah penyelenggaraan urusan pemerintahan yang di limpahkan	Jumlah penyelenggaraan urusan pemerintahan yang di limpahkan	2 Urusan	2 Urusan	2 Urusan	<b>91,264,850</b>	<b>81,280,000</b>	<b>81,280,000</b>	
		Pelaksanaan Urusan Pemerintahan yang terkait dengan Kewenangan Lain yang Dilimpahkan	Pelaksanaan Urusan Pemerintahan yang terkait dengan Kewenangan Lain yang Dilimpahkan	umlah penyelenggaraan urusan pemerintahan yang di limpahkan	umlah penyelenggaraan urusan pemerintahan yang di limpahkan	2 Urusan	2 Urusan	2 Urusan	91,264,850	81,280,000	81,280,000	
		<b>PROGRAM PEMBERDAYAAN MASYARAKAT DESA DAN KELURAHAN</b>	<b>PROGRAM PEMBERDAYAAN MASYARAKAT DESA DAN KELURAHAN</b>	Jumlah Kegiatan Pemberdayaan Kelurahan	Jumlah Kegiatan Pemberdayaan Kelurahan	5 Kegiatan	5 Kegiatan	5 Kegiatan	<b>125,481,000</b>	<b>117,740,000</b>	<b>117,740,000</b>	
		<b>Kegiatan Pemberdayaan Kelurahan</b>	<b>Kegiatan Pemberdayaan Kelurahan</b>	Jumlah Kegiatan Pemberdayaan Kelurahan	Jumlah Kegiatan Pemberdayaan Kelurahan	5 Kegiatan	5 Kegiatan	5 Kegiatan	<b>110,850,800</b>	<b>107,850,000</b>	<b>107,850,000</b>	

**RINCIAN PERUBAHAN PROGRAM, KEGIATAN, SUB KEGIATAN, TARGET DAN PAGU PADA RENCANA KERJA PEMERINTAH DAERAH (RKPD) PERUBAHAN  
TAHUN 2022**

Unit Organisasi : 7.01.0.00.0.00.05.0000 Kecamatan Duingingi  
Sub Unit Organisasi : 7.01.0.00.0.00.05.0003 Kelurahan Tomulabutao Selatan

No	Urusan	Program/ Kegiatan/ Sub Kegiatan		Indikator Program/ Kegiatan/ Sub Kegiatan		Target			Pagu			Keterangan
		Semula	Menjadi	Semula	Menjadi	RKPD 2022	APBD 2022	RKPD 2022 Perubahan	RKPD 2022	APBD 2022	RKPD 2022 Perubahan	
		Peningkatan Partisipasi Masyarakat dalam Forum Musyawarah Perencanaan Pembangunan di Kelurahan	Peningkatan Partisipasi Masyarakat dalam Forum Musyawarah Perencanaan Pembangunan di Kelurahan	umlah masyarakat yang berpartisipasi dalam kegiatan rembug warga dan forum musrenbang kelurahan dan kecamatan	umlah masyarakat yang berpartisipasi dalam kegiatan rembug warga dan forum musrenbang kelurahan dan kecamatan	150 Orang	150 Orang	150 Orang	10,850,800	7,850,000	7,850,000	
		Pembangunan Sarana dan Prasarana Kelurahan	Pembangunan Sarana dan Prasarana Kelurahan	Jumlah sarana prasarana kelurahan yang terbangun	Jumlah sarana prasarana kelurahan yang terbangun	2 Kegiatan	2 Kegiatan	2 Kegiatan	100,000,000	100,000,000	100,000,000	
		<b>Pemberdayaan Lembaga Kemasyarakatan Tingkat Kecamatan</b>	<b>Pemberdayaan Lembaga Kemasyarakatan Tingkat Kecamatan</b>	Jumlah Penyelenggaraan Kegiatan Lembaga Kemasyarakatan	Jumlah Penyelenggaraan Kegiatan Lembaga Kemasyarakatan	2 Kegiatan	2 Kegiatan	2 Kegiatan	<b>14,630,200</b>	<b>9,890,000</b>	<b>9,890,000</b>	
		Penyelenggaraan Lembaga Kemasyarakatan	Penyelenggaraan Lembaga Kemasyarakatan	Jumlah Penyelenggaraan Kegiatan Lembaga Kemasyarakatan	Jumlah Penyelenggaraan Kegiatan Lembaga Kemasyarakatan	2 Kegiatan	2 Kegiatan	2 Kegiatan	14,630,200	9,890,000	9,890,000	
		<b>PROGRAM KOORDINASI KETENTRAMAN DAN KETERTIBAN UMUM</b>	<b>PROGRAM KOORDINASI KETENTRAMAN DAN KETERTIBAN UMUM</b>	Frekuensi Penanganan gangguan ketentraman dan ketertiban umum serta perlindungan masyarakat di tingkat kelurahan	Frekuensi Penanganan gangguan ketentraman dan ketertiban umum serta perlindungan masyarakat di tingkat kelurahan	12 Kali	12 Kali	12 Kali	<b>23,850,000</b>	<b>23,850,000</b>	<b>23,850,000</b>	
		<b>Koordinasi Upaya Penyelenggaraan Ketenteraman dan Ketertiban Umum</b>	<b>Koordinasi Upaya Penyelenggaraan Ketenteraman dan Ketertiban Umum</b>	Frekuensi Penanganan gangguan ketentraman dan ketertiban umum serta perlindungan masyarakat di tingkat kelurahan	Frekuensi Penanganan gangguan ketentraman dan ketertiban umum serta perlindungan masyarakat di tingkat kelurahan	12 Kali	12 Kali	12 Kali	<b>23,850,000</b>	<b>23,850,000</b>	<b>23,850,000</b>	
		Sinergitas dengan Kepolisian Negara Republik Indonesia, Tentara Nasional Indonesia dan Instansi Vertikal di Wilayah Kecamatan	Sinergitas dengan Kepolisian Negara Republik Indonesia, Tentara Nasional Indonesia dan Instansi Vertikal di Wilayah Kecamatan	Frekuensi Penanganan gangguan ketentraman dan ketertiban umum serta perlindungan masyarakat di tingkat kelurahan	Frekuensi Penanganan gangguan ketentraman dan ketertiban umum serta perlindungan masyarakat di tingkat kelurahan	12 Kali	12 Kali	12 Kali	23,850,000	23,850,000	23,850,000	
		<b>PROGRAM PENYELENGGARAAN URUSAN PEMERINTAHAN UMUM</b>	<b>PROGRAM PENYELENGGARAAN URUSAN PEMERINTAHAN UMUM</b>	Persentase Penyelenggaraan Urusan Pemerintahan Umum Sesuai Penugasan Kepala Daerah	Persentase Penyelenggaraan Urusan Pemerintahan Umum Sesuai Penugasan Kepala Daerah	100 %	100 %	100 %	<b>87,150,000</b>	<b>81,900,000</b>	<b>75,900,000</b>	
		<b>Penyelenggaraan Urusan Pemerintahan Umum sesuai Penugasan Kepala Daerah</b>	<b>Penyelenggaraan Urusan Pemerintahan Umum sesuai Penugasan Kepala Daerah</b>	Persentase Penyelenggaraan Urusan Pemerintahan Umum Sesuai Penugasan Kepala Daerah	Persentase Penyelenggaraan Urusan Pemerintahan Umum Sesuai Penugasan Kepala Daerah	100 %	100 %	100 %	<b>87,150,000</b>	<b>81,900,000</b>	<b>75,900,000</b>	
		Pelaksanaan semua Urusan Pemerintahan yang bukan merupakan Kewenangan Daerah dan tidak dilaksanakan oleh Instansi Vertikal	Pelaksanaan semua Urusan Pemerintahan yang bukan merupakan Kewenangan Daerah dan tidak dilaksanakan oleh Instansi Vertikal	Frekuensi pelaksanaan kegiatan Jumlah Kegiatan Aktualisasi Adat Budaya Daerah, Jumlah Kunjungan ke masjid-masjid dalam rangka GSSB, Jumlah jasa imam masjid, guru madrasah dan perangkat adat di kecamatan dan kelurahan	Frekuensi pelaksanaan kegiatan Jumlah Kegiatan Aktualisasi Adat Budaya Daerah, Jumlah Kunjungan ke masjid-masjid dalam rangka GSSB, Jumlah jasa imam masjid, guru madrasah dan perangkat adat di kecamatan dan kelurahan	26 Orang/Kegiatan	26 Orang/Kegiatan	26 Orang/Kegiatan	87,150,000	81,900,000	75,900,000	
<b>TOTAL</b>									<b>524,146,472</b>	<b>416,844,000</b>	<b>416,844,000</b>	

Kota Gorontalo ,.....

Mengetahui,

Kepala Badan Perencanaan, Penelitian dan  
Pengembangan Daerah

Hj. Meidy N. Silangen, S.Pi, M.Si  
NIP. 197105092000032006

Lurah Tomulabutao Selatan

MALIK PAKAJA ,S.STP  
NIP. 198912102012061001

**RINCIAN PERUBAHAN PROGRAM, KEGIATAN, SUB KEGIATAN, TARGET DAN PAGU PADA RENCANA KERJA PEMERINTAH DAERAH (RKPD) PERUBAHAN  
TAHUN 2022**

Unit Organisasi : 7.01.0.00.0.00.05.0000 Kecamatan Duinggi  
Sub Unit Organisasi : 7.01.0.00.0.00.05.0004 Kelurahan Tuladenggi

No	Urusan	Program/ Kegiatan/ Sub Kegiatan		Indikator Program/ Kegiatan/ Sub Kegiatan		Target			Pagu			Keterangan
		Semula	Menjadi	Semula	Menjadi	RKPD 2022	APBD 2022	RKPD 2022 Perubahan	RKPD 2022	APBD 2022	RKPD 2022 Perubahan	
	<b>KECAMATAN</b>	<b>PROGRAM PENUNJANG URUSAN PEMERINTAHAN DAERAH KABUPATEN/KOTA</b>	<b>PROGRAM PENUNJANG URUSAN PEMERINTAHAN DAERAH KABUPATEN/KOTA</b>	Frekwensi Pelaksanaan Penatausahaan dan Pengujian/Verifikasi Keuangan SKPD	Frekwensi Pelaksanaan Penatausahaan dan Pengujian/Verifikasi Keuangan SKPD	12 Kali	12 Kali	12 Kali	<b>131,626,622</b>	<b>72,260,000</b>	<b>76,260,000</b>	
		<b>Administrasi Keuangan Perangkat Daerah</b>	<b>Administrasi Keuangan Perangkat Daerah</b>	Frekwensi Pelaksanaan Penatausahaan dan Pengujian/Verifikasi Keuangan SKPD	Frekwensi Pelaksanaan Penatausahaan dan Pengujian/Verifikasi Keuangan SKPD	12 Kali	12 Kali	12 Kali	<b>4,440,000</b>	<b>0</b>	<b>0</b>	
		Pelaksanaan Penatausahaan dan Pengujian/Verifikasi Keuangan SKPD	Pelaksanaan Penatausahaan dan Pengujian/Verifikasi Keuangan SKPD	Frekwensi Pelaksanaan Penatausahaan dan Pengujian/Verifikasi Keuangan SKPD	Frekwensi Pelaksanaan Penatausahaan dan Pengujian/Verifikasi Keuangan SKPD	12 Kali	12 Kali	12 Kali	4,440,000	0	0	
		<b>Administrasi Barang Milik Daerah pada Perangkat Daerah</b>	<b>Administrasi Barang Milik Daerah pada Perangkat Daerah</b>	Jumlah Dokumen Administrasi Barang Milik Daerah Perangkat Daerah	Jumlah Dokumen Administrasi Barang Milik Daerah Perangkat Daerah	2 Kegiatan	2 Kegiatan	2 Kegiatan	<b>3,600,000</b>	<b>0</b>	<b>0</b>	
		Penatausahaan Barang Milik Daerah pada SKPD	Penatausahaan Barang Milik Daerah pada SKPD	Jumlah Dokumen Administrasi Barang Milik Daerah Perangkat Daerah	Jumlah Dokumen Administrasi Barang Milik Daerah Perangkat Daerah	12 Kali	12 Kali	12 Kali	3,600,000	0	0	
		<b>Administrasi Kepegawaian Perangkat Daerah</b>	<b>Administrasi Kepegawaian Perangkat Daerah</b>	Jumlah Peserta Bimtek	Jumlah Peserta Bimtek	1 Orang	1 Orang	1 Orang	<b>5,678,000</b>	<b>0</b>	<b>0</b>	
		Bimbingan Teknis Implementasi Peraturan Perundang-Undangan	Bimbingan Teknis Implementasi Peraturan Perundang-Undangan	Jumlah Peserta Bimtek	Jumlah Peserta Bimtek	1 Orang	1 Orang	1 Orang	5,678,000	0	0	
		<b>Administrasi Umum Perangkat Daerah</b>	<b>Administrasi Umum Perangkat Daerah</b>	Persentase Layanan Administrasi Umum Perangkat Daerah	Persentase Layanan Administrasi Umum Perangkat Daerah	100 %	100 %	100 %	<b>24,699,600</b>	<b>30,500,000</b>	<b>39,063,600</b>	
		Penyediaan Komponen Instalasi Listrik/Penerangan Bangunan Kantor	Penyediaan Komponen Instalasi Listrik/Penerangan Bangunan Kantor	Frekwensi penyediaan Komponen Instalasi Listrik	Frekwensi penyediaan Komponen Instalasi Listrik	12 Kali	12 Kali	12 Kali	1,241,600	1,000,000	1,000,000	
		Penyediaan Peralatan dan Perlengkapan Kantor	Penyediaan Peralatan dan Perlengkapan Kantor	Frekuensi Penyediaan Peralatan dan Perlengkapan Kantor	Frekuensi Penyediaan Peralatan dan Perlengkapan Kantor	12 Kali	12 Kali	12 Kali	5,777,600	5,000,000	5,000,000	
		Penyediaan Bahan Logistik Kantor	Penyediaan Bahan Logistik Kantor	Frekwensi Penyediaan Bahan Logistik Kantor	Frekwensi Penyediaan Bahan Logistik Kantor	12 Kali	12 Kali	12 Kali	3,355,900	4,000,000	4,000,000	
		Penyediaan Barang Cetak dan Penggandaan	Penyediaan Barang Cetak dan Penggandaan	Frekuensi Penyediaan Barang Cetak dan Penggandaan	Frekuensi Penyediaan Barang Cetak dan Penggandaan	12 Kali	12 Kali	12 Kali	2,512,500	2,500,000	2,500,000	
		Fasilitasi Kunjungan Tamu	Fasilitasi Kunjungan Tamu	Frekuensi Penyediaan Kebutuhan Kunjungan Tamu	Frekuensi Penyediaan Kebutuhan Kunjungan Tamu	12 Kali	12 Kali	12 Kali	2,020,000	3,000,000	3,000,000	
		Penyelenggaraan Rapat Koordinasi dan Konsultasi SKPD	Penyelenggaraan Rapat Koordinasi dan Konsultasi SKPD	Frekuensi Rapat Koordinasi dan Konsultasi	Frekuensi Rapat Koordinasi dan Konsultasi	2 Orang	2 Orang	2 Orang	9,792,000	15,000,000	23,563,600	
		<b>Pengadaan Barang Milik Daerah Penunjang Urusan Pemerintah Daerah</b>	<b>Pengadaan Barang Milik Daerah Penunjang Urusan Pemerintah Daerah</b>	Jumlah Pengadaan Barang Milik Daerah Penunjang Urusan Pemerintah Daerah	Jumlah Pengadaan Barang Milik Daerah Penunjang Urusan Pemerintah Daerah	Unit	Unit	54 Unit	<b>0</b>	<b>0</b>	<b>1,866,400</b>	
		Pengadaan Peralatan dan Mesin Lainnya	Pengadaan Peralatan dan Mesin Lainnya	Jumlah Pengadaan Peralatan dan Mesin Lainnya	Jumlah Pengadaan Peralatan dan Mesin Lainnya	Unit	Unit	1 Unit	0	0	1,866,400	

**RINCIAN PERUBAHAN PROGRAM, KEGIATAN, SUB KEGIATAN, TARGET DAN PAGU PADA RENCANA KERJA PEMERINTAH DAERAH (RKPD) PERUBAHAN  
TAHUN 2022**

Unit Organisasi : 7.01.0.00.0.00.05.0000 Kecamatan Duinggi

Sub Unit Organisasi : 7.01.0.00.0.00.05.0004 Kelurahan Tuladenggi

No	Urusan	Program/ Kegiatan/ Sub Kegiatan		Indikator Program/ Kegiatan/ Sub Kegiatan		Target			Pagu			Keterangan
		Semula	Menjadi	Semula	Menjadi	RKPD 2022	APBD 2022	RKPD 2022 Perubahan	RKPD 2022	APBD 2022	RKPD 2022 Perubahan	
		<b>Penyediaan Jasa Penunjang Urusan Pemerintahan Daerah</b>	<b>Penyediaan Jasa Penunjang Urusan Pemerintahan Daerah</b>	Persentase Penyediaan Jasa Penunjang Urusan Pemerintahan Daerah	Persentase Penyediaan Jasa Penunjang Urusan Pemerintahan Daerah	100 %	100 %	100 %	<b>85,529,022</b>	<b>36,500,000</b>	<b>30,800,000</b>	
		Penyediaan Jasa Komunikasi, Sumber Daya Air dan Listrik	Penyediaan Jasa Komunikasi, Sumber Daya Air dan Listrik	Jumlah Penyediaan Jasa Komunikasi, Sumber Daya Air dan Listrik	Jumlah Penyediaan Jasa Komunikasi, Sumber Daya Air dan Listrik	12 Kali	12 Kali	12 Kali	15,809,022	13,100,000	7,400,000	
		Penyediaan Jasa Pelayanan Umum Kantor	Penyediaan Jasa Pelayanan Umum Kantor	Frekwensi Pembayaran Penyediaan Jasa Pelayanan Umum Kantor	Frekwensi Pembayaran Penyediaan Jasa Pelayanan Umum Kantor	12 Kali	12 Kali	12 Kali	69,720,000	23,400,000	23,400,000	
		<b>Pemeliharaan Barang Milik Daerah Penunjang Urusan Pemerintahan Daerah</b>	<b>Pemeliharaan Barang Milik Daerah Penunjang Urusan Pemerintahan Daerah</b>	Persentase Pemeliharaan Barang Milik Daerah Penunjang Urusan Pemerintahan Daerah	Persentase Pemeliharaan Barang Milik Daerah Penunjang Urusan Pemerintahan Daerah	100 %	100 %	100 %	<b>7,680,000</b>	<b>5,260,000</b>	<b>4,530,000</b>	
		Penyediaan Jasa Pemeliharaan, Biaya Pemeliharaan dan Pajak Kendaraan Perorangan Dinas atau Kendaraan Dinas Jabatan	Penyediaan Jasa Pemeliharaan, Biaya Pemeliharaan dan Pajak Kendaraan Perorangan Dinas atau Kendaraan Dinas Jabatan	Frekwensi Pembayaran Biaya Pemeliharaan dan Pajak Kendaraan Perorangan Dinas atau Kendaraan Dinas Jabatan	Frekwensi Pembayaran Biaya Pemeliharaan dan Pajak Kendaraan Perorangan Dinas atau Kendaraan Dinas Jabatan	2 Unit	2 Unit	2 Unit	500,000	500,000	500,000	
		Pemeliharaan Peralatan dan Mesin Lainnya	Pemeliharaan Peralatan dan Mesin Lainnya	Frekuensi Pemeliharaan Peralatan dan Mesin Lainnya	Frekuensi Pemeliharaan Peralatan dan Mesin Lainnya	6 Kali	6 Kali	6 Kali	4,180,000	2,760,000	2,030,000	
		Pemeliharaan/Rehabilitasi Gedung Kantor dan Bangunan Lainnya	Pemeliharaan/Rehabilitasi Gedung Kantor dan Bangunan Lainnya	Frekuensi Pemeliharaan/Rehabilitasi Gedung Kantor dan Bangunan Lainnya	Frekuensi Pemeliharaan/Rehabilitasi Gedung Kantor dan Bangunan Lainnya	1 Kegiatan	1 Kegiatan	1 Kegiatan	3,000,000	2,000,000	2,000,000	
		<b>PROGRAM PENYELENGGARAAN PEMERINTAHAN DAN PELAYANAN PUBLIK</b>	<b>PROGRAM PENYELENGGARAAN PEMERINTAHAN DAN PELAYANAN PUBLIK</b>	Jumlah Dokumen Profil	Jumlah Dokumen Profil	1 Dokumen	1 Dokumen	1 Dokumen	<b>94,468,850</b>	<b>84,484,000</b>	<b>84,484,000</b>	
		<b>Koordinasi Penyelenggaraan Kegiatan Pemerintahan di Tingkat Kecamatan</b>	<b>Koordinasi Penyelenggaraan Kegiatan Pemerintahan di Tingkat Kecamatan</b>	Jumlah Dokumen Profil	Jumlah Dokumen Profil	1 Dokumen	1 Dokumen	1 Dokumen	<b>3,204,000</b>	<b>3,204,000</b>	<b>3,204,000</b>	
		Koordinasi/Sinergi Perencanaan dan Pelaksanaan Kegiatan Pemerintahan dengan Perangkat Daerah dan Instansi Vertikal Terkait	Koordinasi/Sinergi Perencanaan dan Pelaksanaan Kegiatan Pemerintahan dengan Perangkat Daerah dan Instansi Vertikal Terkait	Jumlah Dokumen Profil	Jumlah Dokumen Profil	1 Dokumen	1 Dokumen	1 Dokumen	3,204,000	3,204,000	3,204,000	
		<b>Pelaksanaan Urusan Pemerintahan yang Dilimpahkan kepada Camat</b>	<b>Pelaksanaan Urusan Pemerintahan yang Dilimpahkan kepada Camat</b>	Jumlah penyelenggaraan urusan pemerintahan yang di limpahkan	Jumlah penyelenggaraan urusan pemerintahan yang di limpahkan	2 Urusan	2 Urusan	2 Urusan	<b>91,264,850</b>	<b>81,280,000</b>	<b>81,280,000</b>	
		Pelaksanaan Urusan Pemerintahan yang terkait dengan Kewenangan Lain yang Dilimpahkan	Pelaksanaan Urusan Pemerintahan yang terkait dengan Kewenangan Lain yang Dilimpahkan	Jumlah penyelenggaraan urusan pemerintahan yang di limpahkan	Jumlah penyelenggaraan urusan pemerintahan yang di limpahkan	2 Urusan	2 Urusan	2 Urusan	91,264,850	81,280,000	81,280,000	
		<b>PROGRAM PEMBERDAYAAN MASYARAKAT DESA DAN KELURAHAN</b>	<b>PROGRAM PEMBERDAYAAN MASYARAKAT DESA DAN KELURAHAN</b>	Jumlah sarana prasarana kelurahan yang terbangun	Jumlah sarana prasarana kelurahan yang terbangun	3 Kegiatan	3 Kegiatan	3 Kegiatan	<b>124,197,800</b>	<b>116,305,000</b>	<b>116,305,000</b>	
		<b>Kegiatan Pemberdayaan Kelurahan</b>	<b>Kegiatan Pemberdayaan Kelurahan</b>	Jumlah sarana prasarana kelurahan yang terbangun	Jumlah sarana prasarana kelurahan yang terbangun	3 Kegiatan	3 Kegiatan	3 Kegiatan	<b>109,567,600</b>	<b>106,415,000</b>	<b>106,415,000</b>	

**RINCIAN PERUBAHAN PROGRAM, KEGIATAN, SUB KEGIATAN, TARGET DAN PAGU PADA RENCANA KERJA PEMERINTAH DAERAH (RKPD) PERUBAHAN  
TAHUN 2022**

Unit Organisasi : 7.01.0.00.0.00.05.0000 Kecamatan Duinggi  
Sub Unit Organisasi : 7.01.0.00.0.00.05.0004 Kelurahan Tuladengi

No	Urusan	Program/ Kegiatan/ Sub Kegiatan		Indikator Program/ Kegiatan/ Sub Kegiatan		Target			Pagu			Keterangan
		Semula	Menjadi	Semula	Menjadi	RKPD 2022	APBD 2022	RKPD 2022 Perubahan	RKPD 2022	APBD 2022	RKPD 2022 Perubahan	
		Peningkatan Partisipasi Masyarakat dalam Forum Musyawarah Perencanaan Pembangunan di Kelurahan	Peningkatan Partisipasi Masyarakat dalam Forum Musyawarah Perencanaan Pembangunan di Kelurahan	Jumlah masyarakat yang berpartisipasi dalam kegiatan rembug warga dan forum musrenbang kelurahan dan kecamatan	Jumlah masyarakat yang berpartisipasi dalam kegiatan rembug warga dan forum musrenbang kelurahan dan kecamatan	150 Orang	150 Orang	150 Orang	9,567,600	6,415,000	6,415,000	
		Pembangunan Sarana dan Prasarana Kelurahan	Pembangunan Sarana dan Prasarana Kelurahan	Jumlah sarana prasarana kelurahan yang terbangun	Jumlah sarana prasarana kelurahan yang terbangun	2 Kegiatan	2 Kegiatan	2 Kegiatan	100,000,000	100,000,000	100,000,000	
		<b>Pemberdayaan Lembaga Kemasyarakatan Tingkat Kecamatan</b>	<b>Pemberdayaan Lembaga Kemasyarakatan Tingkat Kecamatan</b>	Jumlah Penyelenggaraan Kegiatan Lembaga Kemasyarakatan	Jumlah Penyelenggaraan Kegiatan Lembaga Kemasyarakatan	2 Kegiatan	2 Kegiatan	2 Kegiatan	<b>14,630,200</b>	<b>9,890,000</b>	<b>9,890,000</b>	
		Penyelenggaraan Lembaga Kemasyarakatan	Penyelenggaraan Lembaga Kemasyarakatan	Jumlah Penyelenggaraan Kegiatan Lembaga Kemasyarakatan	Jumlah Penyelenggaraan Kegiatan Lembaga Kemasyarakatan	2 Kegiatan	2 Kegiatan	2 Kegiatan	14,630,200	9,890,000	9,890,000	
		<b>PROGRAM KOORDINASI KETENTRAMAN DAN KETERTIBAN UMUM</b>	<b>PROGRAM KOORDINASI KETENTRAMAN DAN KETERTIBAN UMUM</b>	Frekuensi Penanganan gangguan ketentraman dan ketertiban umum serta perlindungan masyarakat di tingkat kelurahan	Frekuensi Penanganan gangguan ketentraman dan ketertiban umum serta perlindungan masyarakat di tingkat kelurahan	12 Kali	12 Kali	12 Kali	<b>22,710,000</b>	<b>22,710,000</b>	<b>22,710,000</b>	
		<b>Koordinasi Upaya Penyelenggaraan Ketenteraman dan Ketertiban Umum</b>	<b>Koordinasi Upaya Penyelenggaraan Ketenteraman dan Ketertiban Umum</b>	Frekuensi Penanganan gangguan ketentraman dan ketertiban umum serta perlindungan masyarakat di tingkat kelurahan	Frekuensi Penanganan gangguan ketentraman dan ketertiban umum serta perlindungan masyarakat di tingkat kelurahan	12 Kali	12 Kali	12 Kali	<b>22,710,000</b>	<b>22,710,000</b>	<b>22,710,000</b>	
		Sinergitas dengan Kepolisian Negara Republik Indonesia, Tentara Nasional Indonesia dan Instansi Vertikal di Wilayah Kecamatan	Sinergitas dengan Kepolisian Negara Republik Indonesia, Tentara Nasional Indonesia dan Instansi Vertikal di Wilayah Kecamatan	Frekuensi Penanganan gangguan ketentraman dan ketertiban umum serta perlindungan masyarakat di tingkat kelurahan	Frekuensi Penanganan gangguan ketentraman dan ketertiban umum serta perlindungan masyarakat di tingkat kelurahan	12 Kali	12 Kali	12 Kali	22,710,000	22,710,000	22,710,000	
		<b>PROGRAM PENYELENGGARAAN URUSAN PEMERINTAHAN UMUM</b>	<b>PROGRAM PENYELENGGARAAN URUSAN PEMERINTAHAN UMUM</b>	Persentase Penyelenggaraan Urusan Pemerintahan Umum Sesuai Penugasan Kepala Daerah	Persentase Penyelenggaraan Urusan Pemerintahan Umum Sesuai Penugasan Kepala Daerah	100 %	100 %	100 %	<b>99,750,000</b>	<b>94,500,000</b>	<b>90,500,000</b>	
		<b>Penyelenggaraan Urusan Pemerintahan Umum sesuai Penugasan Kepala Daerah</b>	<b>Penyelenggaraan Urusan Pemerintahan Umum sesuai Penugasan Kepala Daerah</b>	Persentase Penyelenggaraan Urusan Pemerintahan Umum Sesuai Penugasan Kepala Daerah	Persentase Penyelenggaraan Urusan Pemerintahan Umum Sesuai Penugasan Kepala Daerah	100 %	100 %	100 %	<b>99,750,000</b>	<b>94,500,000</b>	<b>90,500,000</b>	
		Pelaksanaan semua Urusan Pemerintahan yang bukan merupakan Kewenangan Daerah dan tidak dilaksanakan oleh Instansi Vertikal	Pelaksanaan semua Urusan Pemerintahan yang bukan merupakan Kewenangan Daerah dan tidak dilaksanakan oleh Instansi Vertikal	Frekuensi pelaksanaan kegiatan Jumlah Kegiatan Aktualisasi Adat Budaya Daerah, Jumlah Kunjungan ke masjid-masjid dalam rangka GSSB, Jumlah jasa imam masjid, guru madrasah dan perangkat adat di kecamatan dan kelurahan	Frekuensi pelaksanaan kegiatan Jumlah Kegiatan Aktualisasi Adat Budaya Daerah, Jumlah Kunjungan ke masjid-masjid dalam rangka GSSB, Jumlah jasa imam masjid, guru madrasah dan perangkat adat di kecamatan dan kelurahan	9 Orang/Kegiatan	9 Orang/Kegiatan	9 Orang/Kegiatan	99,750,000	94,500,000	90,500,000	
<b>TOTAL</b>									<b>472,753,272</b>	<b>390,259,000</b>	<b>390,259,000</b>	

Kota Gorontalo .....

Mengetahui,

Kepala Badan Perencanaan, Penelitian dan  
Pengembangan Daerah

Lurah Tuladenggi

Hj. Meidy N. Silangen, S.Pi, M.Si

NIP. 197105092000032006

ABD.RAHMAN DJAFAR

NIP. 196604071989031013

**RINCIAN PERUBAHAN PROGRAM, KEGIATAN, SUB KEGIATAN, TARGET DAN PAGU PADA RENCANA KERJA PEMERINTAH DAERAH (RKPD) PERUBAHAN  
TAHUN 2022**

Unit Organisasi : 7.01.0.00.0.00.05.0000 Kecamatan Dungingi  
Sub Unit Organisasi : 7.01.0.00.0.00.05.0005 Kelurahan Huangobotu

No	Urusan	Program/ Kegiatan/ Sub Kegiatan		Indikator Program/ Kegiatan/ Sub Kegiatan		Target			Pagu			Keterangan
		Semula	Menjadi	Semula	Menjadi	RKPD 2022	APBD 2022	RKPD 2022 Perubahan	RKPD 2022	APBD 2022	RKPD 2022 Perubahan	
	<b>KECAMATAN</b>	<b>PROGRAM PENUNJANG URUSAN PEMERINTAHAN DAERAH KABUPATEN/KOTA</b>	<b>PROGRAM PENUNJANG URUSAN PEMERINTAHAN DAERAH KABUPATEN/KOTA</b>	Frekwensi Pelaksanaan Penatausahaan dan Pengujian/Verifikasi Keuangan SKPD	Frekwensi Pelaksanaan Penatausahaan dan Pengujian/Verifikasi Keuangan SKPD	12 Kali	12 Kali	12 Kali	<b>239,206,622</b>	<b>113,360,000</b>	<b>118,410,000</b>	
		<b>Administrasi Keuangan Perangkat Daerah</b>	<b>Administrasi Keuangan Perangkat Daerah</b>	Frekwensi Pelaksanaan Penatausahaan dan Pengujian/Verifikasi Keuangan SKPD	Frekwensi Pelaksanaan Penatausahaan dan Pengujian/Verifikasi Keuangan SKPD	12 Kali	12 Kali	12 Kali	<b>5,160,000</b>	<b>0</b>	<b>0</b>	
		Pelaksanaan Penatausahaan dan Pengujian/Verifikasi Keuangan SKPD	Pelaksanaan Penatausahaan dan Pengujian/Verifikasi Keuangan SKPD	Frekwensi Pelaksanaan Penatausahaan dan Pengujian/Verifikasi Keuangan SKPD	Frekwensi Pelaksanaan Penatausahaan dan Pengujian/Verifikasi Keuangan SKPD	12 Kali	12 Kali	12 Kali	5,160,000	0	0	
		<b>Administrasi Barang Milik Daerah pada Perangkat Daerah</b>	<b>Administrasi Barang Milik Daerah pada Perangkat Daerah</b>	Jumlah Dokumen Penatausahaan Barang Milik Daerah (RKBU & RKPBU Induk & Perubahan, serta 12 Laporan Hasil Rekonsiliasi AT Bulanan)	Jumlah Dokumen Penatausahaan Barang Milik Daerah (RKBU & RKPBU Induk & Perubahan, serta 12 Laporan Hasil Rekonsiliasi AT Bulanan)	2 Dokumen	2 Dokumen	2 Dokumen	<b>3,600,000</b>	<b>0</b>	<b>0</b>	
		Penatausahaan Barang Milik Daerah pada SKPD	Penatausahaan Barang Milik Daerah pada SKPD	Jumlah Dokumen Penatausahaan Barang Milik Daerah (RKBU & RKPBU Induk & Perubahan, serta 12 Laporan Hasil Rekonsiliasi AT Bulanan)	Jumlah Dokumen Penatausahaan Barang Milik Daerah (RKBU & RKPBU Induk & Perubahan, serta 12 Laporan Hasil Rekonsiliasi AT Bulanan)	12 Kali	12 Kali	12 Kali	3,600,000	0	0	
		<b>Administrasi Kepegawaian Perangkat Daerah</b>	<b>Administrasi Kepegawaian Perangkat Daerah</b>	Jumlah Peserta Bimtek	Jumlah Peserta Bimtek	1 Orang	1 Orang	1 Orang	<b>5,678,000</b>	<b>0</b>	<b>0</b>	
		Bimbingan Teknis Implementasi Peraturan Perundang-Undangan	Bimbingan Teknis Implementasi Peraturan Perundang-Undangan	Jumlah Peserta Bimtek	Jumlah Peserta Bimtek	1 Orang	1 Orang	1 Orang	5,678,000	0	0	
		<b>Administrasi Umum Perangkat Daerah</b>	<b>Administrasi Umum Perangkat Daerah</b>	Persentase Layanan Administrasi Umum Perangkat Daerah	Persentase Layanan Administrasi Umum Perangkat Daerah	100 %	100 %	100 %	<b>24,699,600</b>	<b>30,500,000</b>	<b>41,100,000</b>	
		Penyediaan Komponen Instalasi Listrik/Penerangan Bangunan Kantor	Penyediaan Komponen Instalasi Listrik/Penerangan Bangunan Kantor	Frekwensi penyediaan Komponen Instalasi Listrik	Frekwensi penyediaan Komponen Instalasi Listrik	12 Kali	12 Kali	12 Kali	1,241,600	1,000,000	1,000,000	
		Penyediaan Peralatan dan Perlengkapan Kantor	Penyediaan Peralatan dan Perlengkapan Kantor	Frekuensi Penyediaan Peralatan dan Perlengkapan Kantor	Frekuensi Penyediaan Peralatan dan Perlengkapan Kantor	12 Kali	12 Kali	12 Kali	5,777,600	5,000,000	5,000,000	
		Penyediaan Bahan Logistik Kantor	Penyediaan Bahan Logistik Kantor	Frekwensi Penyediaan Bahan Logistik Kantor	Frekwensi Penyediaan Bahan Logistik Kantor	12 Kali	12 Kali	12 Kali	3,355,900	4,000,000	4,000,000	
		Penyediaan Barang Cetak dan Penggandaan	Penyediaan Barang Cetak dan Penggandaan	Frekuensi Penyediaan Barang Cetak dan Penggandaan	Frekuensi Penyediaan Barang Cetak dan Penggandaan	12 Kali	12 Kali	12 Kali	2,512,500	2,500,000	2,500,000	
		Fasilitasi Kunjungan Tamu	Fasilitasi Kunjungan Tamu	Frekuensi Penyediaan Kebutuhan Kunjungan Tamu	Frekuensi Penyediaan Kebutuhan Kunjungan Tamu	12 Kali	12 Kali	12 Kali	2,020,000	3,000,000	2,400,000	
		Penyelenggaraan Rapat Koordinasi dan Konsultasi SKPD	Penyelenggaraan Rapat Koordinasi dan Konsultasi SKPD	Frekuensi Rapat Koordinasi dan Konsultasi	Frekuensi Rapat Koordinasi dan Konsultasi	2 Kali	2 Kali	2 Kali	9,792,000	15,000,000	26,200,000	



**RINCIAN PERUBAHAN PROGRAM, KEGIATAN, SUB KEGIATAN, TARGET DAN PAGU PADA RENCANA KERJA PEMERINTAH DAERAH (RKPD) PERUBAHAN  
TAHUN 2022**

Unit Organisasi : 7.01.0.00.0.00.05.0000 Kecamatan Dungingi

Sub Unit Organisasi : 7.01.0.00.0.00.05.0005 Kelurahan Huangobotu

No	Urusan	Program/ Kegiatan/ Sub Kegiatan		Indikator Program/ Kegiatan/ Sub Kegiatan		Target			Pagu			Keterangan
		Semula	Menjadi	Semula	Menjadi	RKPD 2022	APBD 2022	RKPD 2022 Perubahan	RKPD 2022	APBD 2022	RKPD 2022 Perubahan	
		<b>Penyediaan Jasa Penunjang Urusan Pemerintahan Daerah</b>	<b>Penyediaan Jasa Penunjang Urusan Pemerintahan Daerah</b>	Persentase Penyediaan Jasa Penunjang Urusan Pemerintahan Daerah	Persentase Penyediaan Jasa Penunjang Urusan Pemerintahan Daerah	100 %	100 %	100 %	<b>192,389,022</b>	<b>77,600,000</b>	<b>74,780,000</b>	
		Penyediaan Jasa Komunikasi, Sumber Daya Air dan Listrik	Penyediaan Jasa Komunikasi, Sumber Daya Air dan Listrik	Jumlah Penyediaan Jasa Komunikasi, Sumber Daya Air dan Listrik	Jumlah Penyediaan Jasa Komunikasi, Sumber Daya Air dan Listrik	12 Kali	12 Kali	12 Kali	15,809,022	13,100,000	10,280,000	
		Penyediaan Jasa Pelayanan Umum Kantor	Penyediaan Jasa Pelayanan Umum Kantor	Frekwensi Pembayaran Penyediaan Jasa Pelayanan Umum Kantor	Frekwensi Pembayaran Penyediaan Jasa Pelayanan Umum Kantor	12 Kali	12 Kali	12 Kali	176,580,000	64,500,000	64,500,000	
		<b>Pemeliharaan Barang Milik Daerah Penunjang Urusan Pemerintahan Daerah</b>	<b>Pemeliharaan Barang Milik Daerah Penunjang Urusan Pemerintahan Daerah</b>	Persentase Pemeliharaan Barang Milik Daerah Penunjang Urusan Pemerintahan Daerah	Persentase Pemeliharaan Barang Milik Daerah Penunjang Urusan Pemerintahan Daerah	100 %	100 %	100 %	<b>7,680,000</b>	<b>5,260,000</b>	<b>2,530,000</b>	
		Penyediaan Jasa Pemeliharaan, Biaya Pemeliharaan dan Pajak Kendaraan Perorangan Dinas atau Kendaraan Dinas Jabatan	Penyediaan Jasa Pemeliharaan, Biaya Pemeliharaan dan Pajak Kendaraan Perorangan Dinas atau Kendaraan Dinas Jabatan	Frekwensi Pembayaran Biaya Pemeliharaan dan Pajak Kendaraan Perorangan Dinas atau Kendaraan Dinas Jabatan	Frekwensi Pembayaran Biaya Pemeliharaan dan Pajak Kendaraan Perorangan Dinas atau Kendaraan Dinas Jabatan	2 Unit	2 Unit	2 Unit	500,000	500,000	500,000	
		Pemeliharaan Peralatan dan Mesin Lainnya	Pemeliharaan Peralatan dan Mesin Lainnya	Frekuensi Pemeliharaan Peralatan dan Mesin Lainnya	Frekuensi Pemeliharaan Peralatan dan Mesin Lainnya	6 Kali	6 Kali	6 Kali	4,180,000	2,760,000	2,030,000	
		Pemeliharaan/Rehabilitasi Gedung Kantor dan Bangunan Lainnya	Pemeliharaan/Rehabilitasi Gedung Kantor dan Bangunan Lainnya	Frekuensi Pemeliharaan/Rehabilitasi Gedung Kantor dan Bangunan Lainnya	Frekuensi Pemeliharaan/Rehabilitasi Gedung Kantor dan Bangunan Lainnya	1 Kegiatan	1 Kegiatan	1 Kegiatan	3,000,000	2,000,000	0	
		<b>PROGRAM PENYELENGGARAAN PEMERINTAHAN DAN PELAYANAN PUBLIK</b>	<b>PROGRAM PENYELENGGARAAN PEMERINTAHAN DAN PELAYANAN PUBLIK</b>	Jumlah Dokumen Profil	Jumlah Dokumen Profil	1 Dokumen	1 Dokumen	1 Dokumen	<b>95,608,850</b>	<b>85,434,000</b>	<b>85,434,000</b>	
		<b>Koordinasi Penyelenggaraan Kegiatan Pemerintahan di Tingkat Kecamatan</b>	<b>Koordinasi Penyelenggaraan Kegiatan Pemerintahan di Tingkat Kecamatan</b>	Jumlah Dokumen Profil	Jumlah Dokumen Profil	100 %	100 %	100 %	<b>4,344,000</b>	<b>4,154,000</b>	<b>4,154,000</b>	
		Koordinasi/Sinergi Perencanaan dan Pelaksanaan Kegiatan Pemerintahan dengan Perangkat Daerah dan Instansi Vertikal Terkait	Koordinasi/Sinergi Perencanaan dan Pelaksanaan Kegiatan Pemerintahan dengan Perangkat Daerah dan Instansi Vertikal Terkait	Jumlah Dokumen Profil	Jumlah Dokumen Profil	1 Dokumen	1 Dokumen	1 Dokumen	4,344,000	4,154,000	4,154,000	
		<b>Pelaksanaan Urusan Pemerintahan yang Dilimpahkan kepada Camat</b>	<b>Pelaksanaan Urusan Pemerintahan yang Dilimpahkan kepada Camat</b>	Jumlah penyelenggaraan urusan pemerintahan yang di limpahkan	Jumlah penyelenggaraan urusan pemerintahan yang di limpahkan	2 Urusan	2 Urusan	2 Urusan	<b>91,264,850</b>	<b>81,280,000</b>	<b>81,280,000</b>	
		Pelaksanaan Urusan Pemerintahan yang terkait dengan Kewenangan Lain yang Dilimpahkan	Pelaksanaan Urusan Pemerintahan yang terkait dengan Kewenangan Lain yang Dilimpahkan	Jumlah penyelenggaraan urusan pemerintahan yang di limpahkan	Jumlah penyelenggaraan urusan pemerintahan yang di limpahkan	2 Urusan	2 Urusan	2 Urusan	91,264,850	81,280,000	81,280,000	
		<b>PROGRAM PEMBERDAYAAN MASYARAKAT DESA DAN KELURAHAN</b>	<b>PROGRAM PEMBERDAYAAN MASYARAKAT DESA DAN KELURAHAN</b>	Jumlah Kegiatan Pemberdayaan Kelurahan	Jumlah Kegiatan Pemberdayaan Kelurahan	5 Kegiatan	5 Kegiatan	5 Kegiatan	<b>126,906,000</b>	<b>118,880,000</b>	<b>118,880,000</b>	
		<b>Kegiatan Pemberdayaan Kelurahan</b>	<b>Kegiatan Pemberdayaan Kelurahan</b>	Jumlah Kegiatan Pemberdayaan Kelurahan	Jumlah Kegiatan Pemberdayaan Kelurahan	5 Kegiatan	5 Kegiatan	5 Kegiatan	<b>112,275,800</b>	<b>108,990,000</b>	<b>108,990,000</b>	

**RINCIAN PERUBAHAN PROGRAM, KEGIATAN, SUB KEGIATAN, TARGET DAN PAGU PADA RENCANA KERJA PEMERINTAH DAERAH (RKPD) PERUBAHAN  
TAHUN 2022**

Unit Organisasi : 7.01.0.00.0.00.05.0000 Kecamatan Duingingi  
Sub Unit Organisasi : 7.01.0.00.0.00.05.0005 Kelurahan Huangobotu

No	Urusan	Program/ Kegiatan/ Sub Kegiatan		Indikator Program/ Kegiatan/ Sub Kegiatan		Target			Pagu			Keterangan
		Semula	Menjadi	Semula	Menjadi	RKPD 2022	APBD 2022	RKPD 2022 Perubahan	RKPD 2022	APBD 2022	RKPD 2022 Perubahan	
		Peningkatan Partisipasi Masyarakat dalam Forum Musyawarah Perencanaan Pembangunan di Kelurahan	Peningkatan Partisipasi Masyarakat dalam Forum Musyawarah Perencanaan Pembangunan di Kelurahan	Jumlah masyarakat yang berpartisipasi dalam kegiatan rembug warga dan forum musrenbang kelurahan dan kecamatan	Jumlah masyarakat yang berpartisipasi dalam kegiatan rembug warga dan forum musrenbang kelurahan dan kecamatan	150 orang	150 orang	150 orang	12,275,800	8,990,000	8,990,000	
		Pembangunan Sarana dan Prasarana Kelurahan	Pembangunan Sarana dan Prasarana Kelurahan	Jumlah sarana prasarana kelurahan yang terbangun	Jumlah sarana prasarana kelurahan yang terbangun	3 Kegiatan	3 Kegiatan	3 Kegiatan	100,000,000	100,000,000	100,000,000	
		<b>Pemberdayaan Lembaga Kemasyarakatan Tingkat Kecamatan</b>	<b>Pemberdayaan Lembaga Kemasyarakatan Tingkat Kecamatan</b>	Jumlah Penyelenggaraan Kegiatan Lembaga Kemasyarakatan	Jumlah Penyelenggaraan Kegiatan Lembaga Kemasyarakatan	2 Kegiatan	2 Kegiatan	2 Kegiatan	<b>14,630,200</b>	<b>9,890,000</b>	<b>9,890,000</b>	
		Penyelenggaraan Lembaga Kemasyarakatan	Penyelenggaraan Lembaga Kemasyarakatan	Jumlah Penyelenggaraan Kegiatan Lembaga Kemasyarakatan	Jumlah Penyelenggaraan Kegiatan Lembaga Kemasyarakatan	2 Kegiatan	2 Kegiatan	2 Kegiatan	14,630,200	9,890,000	9,890,000	
		<b>PROGRAM KOORDINASI KETENTRAMAN DAN KETERTIBAN UMUM</b>	<b>PROGRAM KOORDINASI KETENTRAMAN DAN KETERTIBAN UMUM</b>	Frekuensi Penanganan gangguan ketentraman dan ketertiban umum serta perlindungan masyarakat di tingkat kelurahan	Frekuensi Penanganan gangguan ketentraman dan ketertiban umum serta perlindungan masyarakat di tingkat kelurahan	12 Kali	12 Kali	12 Kali	<b>29,550,000</b>	<b>28,410,000</b>	<b>28,410,000</b>	
		<b>Koordinasi Upaya Penyelenggaraan Ketenteraman dan Ketertiban Umum</b>	<b>Koordinasi Upaya Penyelenggaraan Ketenteraman dan Ketertiban Umum</b>	Frekuensi Penanganan gangguan ketentraman dan ketertiban umum serta perlindungan masyarakat di tingkat kelurahan	Frekuensi Penanganan gangguan ketentraman dan ketertiban umum serta perlindungan masyarakat di tingkat kelurahan	12 Kali	12 Kali	12 Kali	<b>29,550,000</b>	<b>28,410,000</b>	<b>28,410,000</b>	
		Sinergitas dengan Kepolisian Negara Republik Indonesia, Tentara Nasional Indonesia dan Instansi Vertikal di Wilayah Kecamatan	Sinergitas dengan Kepolisian Negara Republik Indonesia, Tentara Nasional Indonesia dan Instansi Vertikal di Wilayah Kecamatan	Frekuensi Penanganan gangguan ketentraman dan ketertiban umum serta perlindungan masyarakat di tingkat kelurahan	Frekuensi Penanganan gangguan ketentraman dan ketertiban umum serta perlindungan masyarakat di tingkat kelurahan	12 Kali	12 Kali	12 Kali	29,550,000	28,410,000	28,410,000	
		<b>PROGRAM PENYELENGGARAAN URUSAN PEMERINTAHAN UMUM</b>	<b>PROGRAM PENYELENGGARAAN URUSAN PEMERINTAHAN UMUM</b>	Persentase Penyelenggaraan Urusan Pemerintahan Umum Sesuai Penugasan Kepala Daerah	Persentase Penyelenggaraan Urusan Pemerintahan Umum Sesuai Penugasan Kepala Daerah	100 %	100 %	100 %	<b>193,350,000</b>	<b>188,100,000</b>	<b>183,050,000</b>	
		<b>Penyelenggaraan Urusan Pemerintahan Umum sesuai Penugasan Kepala Daerah</b>	<b>Penyelenggaraan Urusan Pemerintahan Umum sesuai Penugasan Kepala Daerah</b>	Persentase Penyelenggaraan Urusan Pemerintahan Umum Sesuai Penugasan Kepala Daerah	Persentase Penyelenggaraan Urusan Pemerintahan Umum Sesuai Penugasan Kepala Daerah	100 %	100 %	100 %	<b>193,350,000</b>	<b>188,100,000</b>	<b>183,050,000</b>	
		Pelaksanaan semua Urusan Pemerintahan yang bukan merupakan Kewenangan Daerah dan tidak dilaksanakan oleh Instansi Vertikal	Pelaksanaan semua Urusan Pemerintahan yang bukan merupakan Kewenangan Daerah dan tidak dilaksanakan oleh Instansi Vertikal	Frekuensi pelaksanaan kegiatan Jumlah Kegiatan Aktualisasi Adat Budaya Daerah, Jumlah Kunjungan ke masjid-masjid dalam rangka GSSB, Jumlah jasa imam masjid, guru madrasah dan perangkat adat di kecamatan dan kelurahan	Frekuensi pelaksanaan kegiatan Jumlah Kegiatan Aktualisasi Adat Budaya Daerah, Jumlah Kunjungan ke masjid-masjid dalam rangka GSSB, Jumlah jasa imam masjid, guru madrasah dan perangkat adat di kecamatan dan kelurahan	47 Orang/Kegiatan	47 Orang/Kegiatan	47 Orang/Kegiatan	193,350,000	188,100,000	183,050,000	
<b>TOTAL</b>									<b>684,621,472</b>	<b>534,184,000</b>	<b>534,184,000</b>	

Kota Gorontalo ,.....

Mengetahui,

Kepala Badan Perencanaan, Penelitian dan  
Pengembangan Daerah

Lurah Huangobotu

Hj. Meidy N. Silangen, S.Pi, M.Si  
NIP. 197105092000032006

H HARIS HAKO, S.Ag  
NIP. 197402282009011002

**RINCIAN PERUBAHAN PROGRAM, KEGIATAN, SUB KEGIATAN, TARGET DAN PAGU PADA RENCANA KERJA PEMERINTAH DAERAH (RKPD) PERUBAHAN  
TAHUN 2022**

Unit Organisasi : 7.01.0.00.0.00.06.0000 Kecamatan Kota Tengah

Sub Unit Organisasi : 7.01.0.00.0.00.06.0000 Kecamatan Kota Tengah

No	Urusan	Program/ Kegiatan/ Sub Kegiatan		Indikator Program/ Kegiatan/ Sub Kegiatan		Target			Pagu			Keterangan
		Semula	Menjadi	Semula	Menjadi	RKPD 2022	APBD 2022	RKPD 2022 Perubahan	RKPD 2022	APBD 2022	RKPD 2022 Perubahan	
	<b>KECAMATAN</b>	<b>PROGRAM PENUNJANG URUSAN PEMERINTAHAN DAERAH KABUPATEN/KOTA</b>	<b>PROGRAM PENUNJANG URUSAN PEMERINTAHAN DAERAH KABUPATEN/KOTA</b>	Persentase pemenuhan layanan penunjang urusan pemerintahan daerah	Persentase pemenuhan layanan penunjang urusan pemerintahan daerah	95 %	95 %	95 %	<b>5,824,813,183</b>	<b>5,672,188,041</b>	<b>5,746,569,958</b>	
		<b>Perencanaan, Penganggaran, dan Evaluasi Kinerja Perangkat Daerah</b>	<b>Perencanaan, Penganggaran, dan Evaluasi Kinerja Perangkat Daerah</b>	Jumlah dokumen Perencanaan, Penganggaran dan evaluasi perangkat daerah	Jumlah dokumen Perencanaan, Penganggaran dan evaluasi perangkat daerah	13 Dokumen	13 Dokumen	13 Dokumen	<b>39,703,000</b>	<b>95,834,200</b>	<b>113,914,908</b>	
		Penyusunan Dokumen Perencanaan Perangkat Daerah	Penyusunan Dokumen Perencanaan Perangkat Daerah	Jumlah Dokumen	Jumlah Dokumen	5 dokumen	5 dokumen	5 dokumen	10,228,700	36,597,900	47,095,500	
		Koordinasi dan Penyusunan Dokumen RKA-SKPD	Koordinasi dan Penyusunan Dokumen RKA-SKPD	Jumlah Dokumen	Jumlah Dokumen	4 dokumen	4 dokumen	4 dokumen	10,560,900	33,575,900	39,679,008	
		Koordinasi dan Penyusunan Laporan Capaian Kinerja dan Ikhtisar Realisasi Kinerja SKPD	Koordinasi dan Penyusunan Laporan Capaian Kinerja dan Ikhtisar Realisasi Kinerja SKPD	Jumlah Dokumen	Jumlah Dokumen	6 dokumen	6 dokumen	6 dokumen	18,913,400	25,660,400	27,140,400	
		<b>Administrasi Keuangan Perangkat Daerah</b>	<b>Administrasi Keuangan Perangkat Daerah</b>	Presentase layanan administrasi keuangan perangkat daerah	Presentase layanan administrasi keuangan perangkat daerah	100 %	100 %	100 %	<b>4,996,002,845</b>	<b>4,666,986,293</b>	<b>4,671,725,493</b>	
		Penyediaan Gaji dan Tunjangan ASN	Penyediaan Gaji dan Tunjangan ASN	Frekwensi Pembayaran Gaji	Frekwensi Pembayaran Gaji	14 Bulan	14 Bulan	14 Bulan	4,921,923,645	4,585,165,093	4,573,065,093	
		Pelaksanaan Penatausahaan dan Pengujian/Verifikasi Keuangan SKPD	Pelaksanaan Penatausahaan dan Pengujian/Verifikasi Keuangan SKPD	Jumlah Dokumen Hasil Pengujian/Verifikasi Keuangan	Jumlah Dokumen Hasil Pengujian/Verifikasi Keuangan	12 Bulan	12 Bulan	12 Bulan	53,815,500	73,178,500	90,988,500	
		Koordinasi dan Penyusunan Laporan Keuangan Akhir Tahun SKPD	Koordinasi dan Penyusunan Laporan Keuangan Akhir Tahun SKPD	Jumlah Laporan	Jumlah Laporan	1 dokumen	1 dokumen	1 dokumen	20,263,700	8,642,700	7,671,900	
		<b>Administrasi Barang Milik Daerah pada Perangkat Daerah</b>	<b>Administrasi Barang Milik Daerah pada Perangkat Daerah</b>	Jumlah Dokumen Administrasi Barang Milik Daerah Perangkat Daerah	Jumlah Dokumen Administrasi Barang Milik Daerah Perangkat Daerah	14 Dokumen	14 Dokumen	14 Dokumen	<b>14,100,000</b>	<b>24,660,000</b>	<b>26,180,000</b>	
		Penatausahaan Barang Milik Daerah pada SKPD	Penatausahaan Barang Milik Daerah pada SKPD	Jumlah Dokumen	Jumlah Dokumen	14 dokumen	14 dokumen	14 dokumen	14,100,000	24,660,000	26,180,000	
		<b>Administrasi Kepegawaian Perangkat Daerah</b>	<b>Administrasi Kepegawaian Perangkat Daerah</b>	Persentase Dokumen Administrasi Kepegawaian Perangkat Daerah	Persentase Dokumen Administrasi Kepegawaian Perangkat Daerah	100 %	100 %	100 %	<b>43,304,000</b>	<b>49,548,000</b>	<b>42,193,000</b>	
		Bimbingan Teknis Implementasi Peraturan Perundang-Undangan	Bimbingan Teknis Implementasi Peraturan Perundang-Undangan	Jumlah Kegiatan Bimtek	Jumlah Kegiatan Bimtek	6 Kali	6 Kali	6 Kali	43,304,000	49,548,000	42,193,000	
		<b>Administrasi Umum Perangkat Daerah</b>	<b>Administrasi Umum Perangkat Daerah</b>	Persentase Layanan Administrasi Umum Perangkat Daerah	Persentase Layanan Administrasi Umum Perangkat Daerah	100 %	100 %	100 %	<b>287,898,888</b>	<b>287,861,688</b>	<b>348,137,410</b>	
		Penyediaan Komponen Instalasi Listrik/Penerangan Bangunan Kantor	Penyediaan Komponen Instalasi Listrik/Penerangan Bangunan Kantor	Tersedianya Komponen Penerangan Kantor	Tersedianya Komponen Penerangan Kantor	12 Bulan	12 Bulan	12 Bulan	5,637,858	5,637,858	5,637,858	
		Penyediaan Peralatan dan Perlengkapan Kantor	Penyediaan Peralatan dan Perlengkapan Kantor	Jumlah peralatan dan Perlengkapan Kantor	Jumlah peralatan dan Perlengkapan Kantor	12 Jenis	12 Jenis	12 Jenis	22,597,520	22,597,520	27,050,088	

**RINCIAN PERUBAHAN PROGRAM, KEGIATAN, SUB KEGIATAN, TARGET DAN PAGU PADA RENCANA KERJA PEMERINTAH DAERAH (RKPD) PERUBAHAN  
TAHUN 2022**

Unit Organisasi : 7.01.0.00.0.00.06.0000 Kecamatan Kota Tengah

Sub Unit Organisasi : 7.01.0.00.0.00.06.0000 Kecamatan Kota Tengah

No	Urusan	Program/ Kegiatan/ Sub Kegiatan		Indikator Program/ Kegiatan/ Sub Kegiatan		Target			Pagu			Keterangan
		Semula	Menjadi	Semula	Menjadi	RKPD 2022	APBD 2022	RKPD 2022 Perubahan	RKPD 2022	APBD 2022	RKPD 2022 Perubahan	
		Penyediaan Bahan Logistik Kantor	Penyediaan Bahan Logistik Kantor	Frekuensi Penyediaan Makanan dan Minuman yang tersedia untuk pemenuhan kebutuhan kantor	Frekuensi Penyediaan Makanan dan Minuman yang tersedia untuk pemenuhan kebutuhan kantor	12 Kali	12 Kali	12 Kali	58,756,970	69,356,970	76,812,124	
		Penyediaan Barang Cetak dan Penggandaan	Penyediaan Barang Cetak dan Penggandaan	Frekuensi penyediaan Barang Cetak dan Penggandaan	Frekuensi penyediaan Barang Cetak dan Penggandaan	12 Kali	12 Kali	12 Kali	22,600,000	18,764,800	18,764,800	
		Fasilitasi Kunjungan Tamu	Fasilitasi Kunjungan Tamu	Frekuensi Penyediaan Makanan dan Minuman yang tersedia untuk pemenuhan kebutuhan kantor	Frekuensi Penyediaan Makanan dan Minuman yang tersedia untuk pemenuhan kebutuhan kantor	12 Kali/Jenis	12 Kali/Jenis	12 Kali/Jenis	19,380,000	25,020,000	27,840,000	
		Penyelenggaraan Rapat Koordinasi dan Konsultasi SKPD	Penyelenggaraan Rapat Koordinasi dan Konsultasi SKPD	Jumlah Peserta Rapat Koordinasi dan Konsultasi	Jumlah Peserta Rapat Koordinasi dan Konsultasi	25 Kali	25 Kali	25 Kali	158,926,540	146,484,540	192,032,540	
		<b>Pengadaan Barang Milik Daerah Penunjang Urusan Pemerintah Daerah</b>	<b>Pengadaan Barang Milik Daerah Penunjang Urusan Pemerintah Daerah</b>	Jumlah Pengadaan Barang Milik Daerah Penunjang Urusan Pemerintah Daerah	Jumlah Pengadaan Barang Milik Daerah Penunjang Urusan Pemerintah Daerah	7 Unit	7 Unit	7 Unit	<b>108,316,890</b>	<b>103,010,300</b>	<b>89,620,220</b>	
		Pengadaan Peralatan dan Mesin Lainnya	Pengadaan Peralatan dan Mesin Lainnya	Jumlah tambahan Peralatan Gedung Kantor Penunjang Kegiatan	Jumlah tambahan Peralatan Gedung Kantor Penunjang Kegiatan	17 Unit	17 Unit	17 Unit	108,316,890	103,010,300	89,620,220	
		<b>Penyediaan Jasa Penunjang Urusan Pemerintahan Daerah</b>	<b>Penyediaan Jasa Penunjang Urusan Pemerintahan Daerah</b>	Persentase Penyediaan Jasa Penunjang Urusan Pemerintahan Daerah	Persentase Penyediaan Jasa Penunjang Urusan Pemerintahan Daerah	100 %	100 %	100 %	<b>273,962,560</b>	<b>298,262,560</b>	<b>304,363,927</b>	
		Penyediaan Jasa Komunikasi, Sumber Daya Air dan Listrik	Penyediaan Jasa Komunikasi, Sumber Daya Air dan Listrik	Frekuensi Penyediaan Jasa Komunikasi, Sumber Daya Air dan Listrik	Frekuensi Penyediaan Jasa Komunikasi, Sumber Daya Air dan Listrik	12 Jasa/Kali	12 Jasa/Kali	12 Jasa/Kali	66,002,560	66,002,560	75,003,927	
		Penyediaan Jasa Pelayanan Umum Kantor	Penyediaan Jasa Pelayanan Umum Kantor	Frekuensi Pembayaran Jasa	Frekuensi Pembayaran Jasa	12 Bulan	12 Bulan	12 Bulan	207,960,000	232,260,000	229,360,000	
		<b>Pemeliharaan Barang Milik Daerah Penunjang Urusan Pemerintahan Daerah</b>	<b>Pemeliharaan Barang Milik Daerah Penunjang Urusan Pemerintahan Daerah</b>	Persentase Pemeliharaan Barang Milik Daerah Penunjang Urusan Pemerintahan Daerah	Persentase Pemeliharaan Barang Milik Daerah Penunjang Urusan Pemerintahan Daerah	100 %	100 %	100 %	<b>61,525,000</b>	<b>146,025,000</b>	<b>150,435,000</b>	
		Penyediaan Jasa Pemeliharaan, Biaya Pemeliharaan dan Pajak Kendaraan Perorangan Dinas atau Kendaraan Dinas Jabatan	Penyediaan Jasa Pemeliharaan, Biaya Pemeliharaan dan Pajak Kendaraan Perorangan Dinas atau Kendaraan Dinas Jabatan	Jumlah kendaraan dinas yang mengurus perizinan	Jumlah kendaraan dinas yang mengurus perizinan	12 Unit	12 Unit	12 Unit	34,441,000	34,441,000	38,771,000	
		Pemeliharaan Peralatan dan Mesin Lainnya	Pemeliharaan Peralatan dan Mesin Lainnya	Frekuensi Pemeliharaan Peralatan dan Mesin Lainnya	Frekuensi Pemeliharaan Peralatan dan Mesin Lainnya	84 Kali	84 Kali	84 Kali	12,180,000	12,180,000	12,260,000	
		Pemeliharaan/Rehabilitasi Sarana dan Prasarana Pendukung Gedung Kantor atau Bangunan Lainnya	Pemeliharaan/Rehabilitasi Sarana dan Prasarana Pendukung Gedung Kantor atau Bangunan Lainnya	Frekuensi Pemeliharaan/Rehabilitas Gedung	Frekuensi Pemeliharaan/Rehabilitas Gedung	7 Unit	7 Unit	7 Unit	14,904,000	99,404,000	99,404,000	
		<b>PROGRAM PENYELENGGARAAN PEMERINTAHAN DAN PELAYANAN PUBLIK</b>	<b>PROGRAM PENYELENGGARAAN PEMERINTAHAN DAN PELAYANAN PUBLIK</b>	Persentase Pelayanan Umum Pemerintahan Kecamatan dan Pelayanan Publik	Persentase Pelayanan Umum Pemerintahan Kecamatan dan Pelayanan Publik	3,6 %	3,6 %	3,6 %	<b>69,816,317</b>	<b>67,404,317</b>	<b>77,033,900</b>	

**RINCIAN PERUBAHAN PROGRAM, KEGIATAN, SUB KEGIATAN, TARGET DAN PAGU PADA RENCANA KERJA PEMERINTAH DAERAH (RKPD) PERUBAHAN  
TAHUN 2022**

Unit Organisasi : 7.01.0.00.0.00.06.0000 Kecamatan Kota Tengah  
Sub Unit Organisasi : 7.01.0.00.0.00.06.0000 Kecamatan Kota Tengah

No	Urusan	Program/ Kegiatan/ Sub Kegiatan		Indikator Program/ Kegiatan/ Sub Kegiatan		Target			Pagu			Keterangan
		Semula	Menjadi	Semula	Menjadi	RKPD 2022	APBD 2022	RKPD 2022 Perubahan	RKPD 2022	APBD 2022	RKPD 2022 Perubahan	
		<b>Koordinasi Penyelenggaraan Kegiatan Pemerintahan di Tingkat Kecamatan</b>	<b>Koordinasi Penyelenggaraan Kegiatan Pemerintahan di Tingkat Kecamatan</b>	Persentase Pelaksanaan Koordinasi Penyelenggaraan Kegiatan Pemerintahan di Tingkat Kecamatan	Persentase Pelaksanaan Koordinasi Penyelenggaraan Kegiatan Pemerintahan di Tingkat Kecamatan	100 %	100 %	100 %	<b>40,458,100</b>	<b>37,908,100</b>	<b>37,908,100</b>	
		Koordinasi/Sinergi Perencanaan dan Pelaksanaan Kegiatan Pemerintahan dengan Perangkat Daerah dan Instansi Vertikal Terkait	Koordinasi/Sinergi Perencanaan dan Pelaksanaan Kegiatan Pemerintahan dengan Perangkat Daerah dan Instansi Vertikal Terkait	Jumlah Dokumen Profil Jumlah laporan pelaksanaan kegiatan pemerintahan	Jumlah Dokumen Profil Jumlah laporan pelaksanaan kegiatan pemerintahan	7 dokumen 12 dokumen	7 dokumen 12 dokumen	7 dokumen 12 dokumen	16,510,700	16,690,700	16,690,700	
		Peningkatan Efektifitas Kegiatan Pemerintahan di Tingkat Kecamatan	Peningkatan Efektifitas Kegiatan Pemerintahan di Tingkat Kecamatan	Jumlah kelurahan terpilih sebagai kelurahan berprestasi dalam melakukan inovasi pelayanan pemerintah kecamatan di tingkat kelurahan	Jumlah kelurahan terpilih sebagai kelurahan berprestasi dalam melakukan inovasi pelayanan pemerintah kecamatan di tingkat kelurahan	1 Kelurahan	1 Kelurahan	1 Kelurahan	23,947,400	21,217,400	21,217,400	
		<b>Pelaksanaan Urusan Pemerintahan yang Dilimpahkan kepada Camat</b>	<b>Pelaksanaan Urusan Pemerintahan yang Dilimpahkan kepada Camat</b>	Jumlah urusan pemerintahan yang dilimpahkan kepada Camat	Jumlah urusan pemerintahan yang dilimpahkan kepada Camat	2 urusan	2 urusan	2 urusan	<b>29,358,217</b>	<b>29,496,217</b>	<b>39,125,800</b>	
		Pelaksanaan Urusan Pemerintahan yang terkait dengan Kewenangan Lain yang Dilimpahkan	Pelaksanaan Urusan Pemerintahan yang terkait dengan Kewenangan Lain yang Dilimpahkan	Jumlah penyelenggaraan Kepemudaan Jumlah penyelenggaraan PKK	Jumlah penyelenggaraan Kepemudaan Jumlah penyelenggaraan PKK	1 Urusan 1 Urusan	1 Urusan 1 Urusan	1 Urusan 1 Urusan	29,358,217	29,496,217	39,125,800	
		<b>PROGRAM PEMBERDAYAAN MASYARAKAT DESA DAN KELURAHAN</b>	<b>PROGRAM PEMBERDAYAAN MASYARAKAT DESA DAN KELURAHAN</b>	PERSENTASE PENINGKATAN PEMBERDAYAAN MASYARAKAT DI KELURAHAN	PERSENTASE PENINGKATAN PEMBERDAYAAN MASYARAKAT DI KELURAHAN	10 %	10 %	10 %	<b>30,743,600</b>	<b>48,206,600</b>	<b>48,411,600</b>	
		<b>Kegiatan Pemberdayaan Kelurahan</b>	<b>Kegiatan Pemberdayaan Kelurahan</b>	Persentase kegiatan pemberdayaan kelurahan	Persentase kegiatan pemberdayaan kelurahan	60 %	60 %	60 %	<b>30,743,600</b>	<b>48,206,600</b>	<b>48,411,600</b>	
		Peningkatan Partisipasi Masyarakat dalam Forum Musyawarah Perencanaan Pembangunan di Kelurahan	Peningkatan Partisipasi Masyarakat dalam Forum Musyawarah Perencanaan Pembangunan di Kelurahan	Jumlah masyarakat yang berpartisipasi dalam kegiatan Musrenbang Kecamatan Jumlah masyarakat yang berpartisipasi dalam kegiatan Musrenbang Kelurahan Jumlah masyarakat yang berpartisipasi dalam kegiatan rembug warga	Jumlah masyarakat yang berpartisipasi dalam kegiatan Musrenbang Kecamatan Jumlah masyarakat yang berpartisipasi dalam kegiatan Musrenbang Kelurahan Jumlah masyarakat yang berpartisipasi dalam kegiatan rembug warga	100 orang 100 orang 100 Orang	100 orang 100 orang 100 Orang	100 orang 100 orang 100 Orang	12,033,600	30,636,600	30,841,600	
		Pembangunan Sarana dan Prasarana Kelurahan	Pembangunan Sarana dan Prasarana Kelurahan	Jumlah sarana prasarana kelurahan yang terbangun	Jumlah sarana prasarana kelurahan yang terbangun	3 Paket	3 Paket	3 Paket	0	0	0	
		Pemberdayaan Masyarakat di Kelurahan	Pemberdayaan Masyarakat di Kelurahan	Jumlah kegiatan fasilitasi kepada Lembaga Pemberdayaan Masyarakat	Jumlah kegiatan fasilitasi kepada Lembaga Pemberdayaan Masyarakat	7 Kegiatan	7 Kegiatan	7 Kegiatan	13,110,000	0	0	
		Evaluasi Kelurahan	Evaluasi Kelurahan	Jumlah Dokumen hasil evaluasi kelurahan	Jumlah Dokumen hasil evaluasi kelurahan	2 dokumen	2 dokumen	2 dokumen	5,600,000	17,570,000	17,570,000	
		<b>Koordinasi dan Sinkronisasi Pemberlakuan Pembatasan Kegiatan Masyarakat (PPKM)</b>	<b>Koordinasi dan Sinkronisasi Pemberlakuan Pembatasan Kegiatan Masyarakat (PPKM)</b>	Presentase Pemberlakuan Pembatasan Kegiatan Masyarakat (PPKM)	Presentase Pemberlakuan Pembatasan Kegiatan Masyarakat (PPKM)	12 Kali	12 Kali	12 Kali	<b>0</b>	<b>0</b>	<b>0</b>	

**RINCIAN PERUBAHAN PROGRAM, KEGIATAN, SUB KEGIATAN, TARGET DAN PAGU PADA RENCANA KERJA PEMERINTAH DAERAH (RKPD) PERUBAHAN TAHUN 2022**

Unit Organisasi : 7.01.0.00.0.00.06.0000 Kecamatan Kota Tengah  
 Sub Unit Organisasi : 7.01.0.00.0.00.06.0000 Kecamatan Kota Tengah

No	Urusan	Program/ Kegiatan/ Sub Kegiatan		Indikator Program/ Kegiatan/ Sub Kegiatan		Target			Pagu			Keterangan
		Semula	Menjadi	Semula	Menjadi	RKPD 2022	APBD 2022	RKPD 2022 Perubahan	RKPD 2022	APBD 2022	RKPD 2022 Perubahan	
		Pencegahan Covid-19 di Tingkat Desa dan Kelurahan	Pencegahan Covid-19 di Tingkat Desa dan Kelurahan						0	0	0	
		Penanganan Covid-19 di Tingkat Desa dan Kelurahan	Penanganan Covid-19 di Tingkat Desa dan Kelurahan						0	0	0	
		<b>PROGRAM KOORDINASI KETENTRAMAN DAN KETERTIBAN UMUM</b>	<b>PROGRAM KOORDINASI KETENTRAMAN DAN KETERTIBAN UMUM</b>	Persentase Peningkatan Lingkungan Yang Aman dan Kondusif	Persentase Peningkatan Lingkungan Yang Aman dan Kondusif	20 %	20 %	20 %	<b>67,810,000</b>	<b>31,900,000</b>	<b>31,900,000</b>	
		<b>Koordinasi Upaya Penyelenggaraan Ketenteraman dan Ketertiban Umum</b>	<b>Koordinasi Upaya Penyelenggaraan Ketenteraman dan Ketertiban Umum</b>	Frekuensi Koordinasi Upaya Penyelenggaraan Ketenteraman dan Ketertiban Umum	Frekuensi Koordinasi Upaya Penyelenggaraan Ketenteraman dan Ketertiban Umum	12 Kali	12 Kali	12 Kali	<b>59,010,000</b>	<b>23,100,000</b>	<b>23,100,000</b>	
		Sinergitas dengan Kepolisian Negara Republik Indonesia, Tentara Nasional Indonesia dan Instansi Vertikal di Wilayah Kecamatan	Sinergitas dengan Kepolisian Negara Republik Indonesia, Tentara Nasional Indonesia dan Instansi Vertikal di Wilayah Kecamatan	Jumlah Kampung Tangguh Jumlah rapat-rapat tingkat kecamatan bersama Babinsa/Babinkamtibmas kelurahan	Jumlah Kampung Tangguh Jumlah rapat-rapat tingkat kecamatan bersama Babinsa/Babinkamtibmas kelurahan	6 Kelurahan 12 Kali	6 Kelurahan 12 Kali	6 Kelurahan 12 Kali	59,010,000	23,100,000	23,100,000	
		<b>Koordinasi Penerapan dan Penegakan Peraturan Daerah dan Peraturan Kepala Daerah</b>	<b>Koordinasi Penerapan dan Penegakan Peraturan Daerah dan Peraturan Kepala Daerah</b>	Frekuensi Koordinasi Penerapan dan Penegakan Kebijakan PERDA dan PERKADA	Frekuensi Koordinasi Penerapan dan Penegakan Kebijakan PERDA dan PERKADA	12 Kali	12 Kali	12 Kali	<b>8,800,000</b>	<b>8,800,000</b>	<b>8,800,000</b>	
		Koordinasi/Sinergi Dengan Perangkat Daerah yang Tugas dan Fungsinya di Bidang Penegakan Peraturan Perundang-Undangan dan/atau Kepolisian Negara Republik Indonesia	Koordinasi/Sinergi Dengan Perangkat Daerah yang Tugas dan Fungsinya di Bidang Penegakan Peraturan Perundang-Undangan dan/atau Kepolisian Negara Republik Indonesia	Frekuensi Koordinasi/sinergi dengan SATPOL, Babinsa/Babinkamtibmas kelurahan/kecamatan dalam penyebaran informasi dan Penegakan Kebijakan PERDA /PERKADA	Frekuensi Koordinasi/sinergi dengan SATPOL, Babinsa/Babinkamtibmas kelurahan/kecamatan dalam penyebaran informasi dan Penegakan Kebijakan PERDA /PERKADA	12 Kali	12 Kali	12 Kali	8,800,000	8,800,000	8,800,000	
		<b>PROGRAM PENYELENGGARAAN URUSAN PEMERINTAHAN UMUM</b>	<b>PROGRAM PENYELENGGARAAN URUSAN PEMERINTAHAN UMUM</b>	Persentase Penyelenggaraan Urusan Pemerintahan Umum	Persentase Penyelenggaraan Urusan Pemerintahan Umum	2 %	2 %	2 %	<b>335,456,970</b>	<b>406,305,220</b>	<b>317,988,720</b>	
		<b>Penyelenggaraan Urusan Pemerintahan Umum sesuai Penugasan Kepala Daerah</b>	<b>Penyelenggaraan Urusan Pemerintahan Umum sesuai Penugasan Kepala Daerah</b>	Jumlah Urusan pemerintahan yang dilaksanakan di kecamatan	Jumlah Urusan pemerintahan yang dilaksanakan di kecamatan	2 urusan	2 urusan	2 urusan	<b>335,456,970</b>	<b>406,305,220</b>	<b>317,988,720</b>	
		Pelaksanaan semua Urusan Pemerintahan yang bukan merupakan Kewenangan Daerah dan tidak dilaksanakan oleh Instansi Vertikal	Pelaksanaan semua Urusan Pemerintahan yang bukan merupakan Kewenangan Daerah dan tidak dilaksanakan oleh Instansi Vertikal	Gerakan Shalat Subuh Berjamaah (GSSB) Jumlah jasa imam masjid, guru madrasah dan perangkat adat Jumlah Jasa Perangkat Adat Kecamatan Koordinasi Pemilihan Nou dan Uti Pelaksanaan MTQ/STQ Pelestarian dan Aktualisasi Adat Budaya Peringatan hari-hari besar Nasional/Islam/HUT Daerah	Gerakan Shalat Subuh Berjamaah (GSSB) Jumlah jasa imam masjid, guru madrasah dan perangkat adat Jumlah Jasa Perangkat Adat Kecamatan Koordinasi Pemilihan Nou dan Uti Pelaksanaan MTQ/STQ Pelestarian dan Aktualisasi Adat Budaya Peringatan hari-hari besar Nasional/Islam/HUT Daerah	72 Kali 104 Orang 27 Orang 2 Peserta 1 Kegiatan 4 Kegiatan 7 Kegiatan	72 Kali 104 Orang 27 Orang 2 Peserta 1 Kegiatan 4 Kegiatan 7 Kegiatan	72 Kali 104 Orang 27 Orang 2 Peserta 1 Kegiatan 4 Kegiatan 7 Kegiatan	335,456,970	406,305,220	317,988,720	
<b>TOTAL</b>									<b>6,328,640,070</b>	<b>6,226,004,178</b>	<b>6,221,904,178</b>	

Kota Gorontalo ,.....

Mengetahui,  
Kepala Badan Perencanaan, Penelitian dan  
Pengembangan Daerah

Camat Kota Tengah

Hj. Meidy N. Silangen, S.Pi, M.Si  
NIP. 197105092000032006

IRWANSYAH D.A. TAHA, SH, M.Ec, Dev  
NIP. 197501142002121003



**RINCIAN PERUBAHAN PROGRAM, KEGIATAN, SUB KEGIATAN, TARGET DAN PAGU PADA RENCANA KERJA PEMERINTAH DAERAH (RKPD) PERUBAHAN TAHUN 2022**

Unit Organisasi : 7.01.0.00.0.00.06.0000 Kecamatan Kota Tengah

Sub Unit Organisasi : 7.01.0.00.0.00.06.0001 Kelurahan Paguyaman

No	Urusan	Program/ Kegiatan/ Sub Kegiatan		Indikator Program/ Kegiatan/ Sub Kegiatan		Target			Pagu			Keterangan
		Semula	Menjadi	Semula	Menjadi	RKPD 2022	APBD 2022	RKPD 2022 Perubahan	RKPD 2022	APBD 2022	RKPD 2022 Perubahan	
	<b>KECAMATAN</b>	<b>PROGRAM PENUNJANG URUSAN PEMERINTAHAN DAERAH KABUPATEN/KOTA</b>	<b>PROGRAM PENUNJANG URUSAN PEMERINTAHAN DAERAH KABUPATEN/KOTA</b>	Persentase pemenuhan layanan penunjang urusan pemerintahan daerah	Persentase pemenuhan layanan penunjang urusan pemerintahan daerah	95 %	95 %	95 %	<b>243,774,659</b>	<b>188,507,612</b>	<b>188,508,029</b>	
		<b>Administrasi Keuangan Perangkat Daerah</b>	<b>Administrasi Keuangan Perangkat Daerah</b>	Presentase Layanan Administrasi Keuangan Perangkat Daerah	Presentase Layanan Administrasi Keuangan Perangkat Daerah	100 %	100 %	100 %	<b>11,760,000</b>	<b>6,000,000</b>	<b>6,000,000</b>	
		Pelaksanaan Penatausahaan dan Pengujian/Verifikasi Keuangan SKPD	Pelaksanaan Penatausahaan dan Pengujian/Verifikasi Keuangan SKPD	Jumlah Dokumen Hasil Pengujian/Verifikasi Keuangan	Jumlah Dokumen Hasil Pengujian/Verifikasi Keuangan	12 Kali	12 Kali	12 Kali	11,760,000	6,000,000	6,000,000	
		<b>Administrasi Barang Milik Daerah pada Perangkat Daerah</b>	<b>Administrasi Barang Milik Daerah pada Perangkat Daerah</b>	Jumlah Dokumen Administrasi Barang Milik Daerah Perangkat Daerah	Jumlah Dokumen Administrasi Barang Milik Daerah Perangkat Daerah	14 Dokumen	14 Dokumen	14 Dokumen	<b>12,000,000</b>	<b>12,400,000</b>	<b>12,400,000</b>	
		Penatausahaan Barang Milik Daerah pada SKPD	Penatausahaan Barang Milik Daerah pada SKPD	Jumlah Dokumen Penatausahaan Barang Milik Daerah	Jumlah Dokumen Penatausahaan Barang Milik Daerah	14 Dokumen	14 Dokumen	14 Dokumen	12,000,000	12,400,000	12,400,000	
		<b>Administrasi Umum Perangkat Daerah</b>	<b>Administrasi Umum Perangkat Daerah</b>	Presentase Layanan Administrasi Umum Perangkat Daerah	Presentase Layanan Administrasi Umum Perangkat Daerah	100 %	100 %	100 %	<b>46,730,839</b>	<b>31,765,922</b>	<b>32,512,622</b>	
		Penyediaan Komponen Instalasi Listrik/Penerangan Bangunan Kantor	Penyediaan Komponen Instalasi Listrik/Penerangan Bangunan Kantor	Jumlah Komponen Penerangan Kantor	Jumlah Komponen Penerangan Kantor	12 Kali	12 Kali	12 Kali	1,988,039	859,822	859,822	
		Penyediaan Peralatan dan Perlengkapan Kantor	Penyediaan Peralatan dan Perlengkapan Kantor	Jumlah Peralatan dan Perlengkapan Kantor	Jumlah Peralatan dan Perlengkapan Kantor	12 Jenis	12 Jenis	12 Jenis	7,294,700	6,630,400	7,377,100	
		Penyediaan Bahan Logistik Kantor	Penyediaan Bahan Logistik Kantor	Frekuensi Penyediaan Makanan dan Minuman yang Tersedia Untuk Pemenuhan Kebutuhan Kantor	Frekuensi Penyediaan Makanan dan Minuman yang Tersedia Untuk Pemenuhan Kebutuhan Kantor	12 Kali	12 Kali	12 Kali	8,484,100	5,083,700	5,083,700	
		Penyediaan Barang Cetak dan Penggandaan	Penyediaan Barang Cetak dan Penggandaan	Frekuensi Penyediaan Barang Cetak dan Penggandaan	Frekuensi Penyediaan Barang Cetak dan Penggandaan	12 Kali	12 Kali	12 Kali	6,100,000	1,746,000	1,746,000	
		Fasilitasi Kunjungan Tamu	Fasilitasi Kunjungan Tamu	Frekuensi Penyediaan Makanan dan Minuman yang Tersedia Untuk Pemenuhan Kebutuhan Kantor	Frekuensi Penyediaan Makanan dan Minuman yang Tersedia Untuk Pemenuhan Kebutuhan Kantor	12 Kali	12 Kali	12 Kali	3,330,000	1,110,000	1,110,000	
		Penyelenggaraan Rapat Koordinasi dan Konsultasi SKPD	Penyelenggaraan Rapat Koordinasi dan Konsultasi SKPD	Frekuensi Rapat Koordinasi dan Konsultasi	Frekuensi Rapat Koordinasi dan Konsultasi	8 Kali	8 Kali	8 Kali	19,534,000	16,336,000	16,336,000	
		<b>Pengadaan Barang Milik Daerah Penunjang Urusan Pemerintah Daerah</b>	<b>Pengadaan Barang Milik Daerah Penunjang Urusan Pemerintah Daerah</b>	Jumlah Pengadaan Barang Milik Daerah Penunjang Urusan Pemerintah Daerah	Jumlah Pengadaan Barang Milik Daerah Penunjang Urusan Pemerintah Daerah	20 Unit	20 Unit	20 Unit	<b>23,173,920</b>	<b>4,354,790</b>	<b>6,051,590</b>	
		Pengadaan Peralatan dan Mesin Lainnya	Pengadaan Peralatan dan Mesin Lainnya	Jumlah Tambahan Peralatan Gedung Kantor Penunjang Kegiatan	Jumlah Tambahan Peralatan Gedung Kantor Penunjang Kegiatan	20 Unit	20 Unit	20 Unit	23,173,920	4,354,790	6,051,590	
		<b>Penyediaan Jasa Penunjang Urusan Pemerintahan Daerah</b>	<b>Penyediaan Jasa Penunjang Urusan Pemerintahan Daerah</b>	Presentase Penyediaan Jasa Penunjang Urusan Pemerintahan Daerah	Presentase Penyediaan Jasa Penunjang Urusan Pemerintahan Daerah	100 %	100 %	100 %	<b>142,746,900</b>	<b>131,706,900</b>	<b>129,263,817</b>	

**RINCIAN PERUBAHAN PROGRAM, KEGIATAN, SUB KEGIATAN, TARGET DAN PAGU PADA RENCANA KERJA PEMERINTAH DAERAH (RKPD) PERUBAHAN  
TAHUN 2022**

Unit Organisasi : 7.01.0.00.0.00.06.0000 Kecamatan Kota Tengah

Sub Unit Organisasi : 7.01.0.00.0.00.06.0001 Kelurahan Paguyaman

No	Urusan	Program/ Kegiatan/ Sub Kegiatan		Indikator Program/ Kegiatan/ Sub Kegiatan		Target			Pagu			Keterangan
		Semula	Menjadi	Semula	Menjadi	RKPD 2022	APBD 2022	RKPD 2022 Perubahan	RKPD 2022	APBD 2022	RKPD 2022 Perubahan	
		Penyediaan Jasa Komunikasi, Sumber Daya Air dan Listrik	Penyediaan Jasa Komunikasi, Sumber Daya Air dan Listrik	Frekuensi Penyediaan Jasa Komunikasi, Sumber Daya Air dan Listrik	Frekuensi Penyediaan Jasa Komunikasi, Sumber Daya Air dan Listrik	12 Kali	12 Kali	12 Kali	18,366,900	16,926,900	13,343,817	
		Penyediaan Jasa Pelayanan Umum Kantor	Penyediaan Jasa Pelayanan Umum Kantor	Frekuensi Pembayaran Jasa Pelayanan Umum	Frekuensi Pembayaran Jasa Pelayanan Umum	12 Kali	12 Kali	12 Kali	124,380,000	114,780,000	115,920,000	
		<b>Pemeliharaan Barang Milik Daerah Penunjang Urusan Pemerintahan Daerah</b>	<b>Pemeliharaan Barang Milik Daerah Penunjang Urusan Pemerintahan Daerah</b>	Presentase Pemeliharaan Barang Milik Daerah Penunjang Urusan Pemerintah Daerah	Presentase Pemeliharaan Barang Milik Daerah Penunjang Urusan Pemerintah Daerah	100 %	100 %	100 %	<b>7,363,000</b>	<b>2,280,000</b>	<b>2,280,000</b>	
		Penyediaan Jasa Pemeliharaan, Biaya Pemeliharaan dan Pajak Kendaraan Perorangan Dinas atau Kendaraan Dinas Jabatan	Penyediaan Jasa Pemeliharaan, Biaya Pemeliharaan dan Pajak Kendaraan Perorangan Dinas atau Kendaraan Dinas Jabatan	Jumlah Kendaraan Dinas Yang Mengurus Perizinan	Jumlah Kendaraan Dinas Yang Mengurus Perizinan	12 Unit	12 Unit	12 Unit	5,333,000	250,000	250,000	
		Pemeliharaan Peralatan dan Mesin Lainnya	Pemeliharaan Peralatan dan Mesin Lainnya	Frekuensi Pemeliharaan Peralatan dan Mesin Lainnya	Frekuensi Pemeliharaan Peralatan dan Mesin Lainnya	84 Unit	84 Unit	84 Unit	2,030,000	2,030,000	2,030,000	
		Pemeliharaan/Rehabilitasi Sarana dan Prasarana Pendukung Gedung Kantor atau Bangunan Lainnya	Pemeliharaan/Rehabilitasi Sarana dan Prasarana Pendukung Gedung Kantor atau Bangunan Lainnya	Frekuensi Pemeliharaan/Rehabilitasi Gedung	Frekuensi Pemeliharaan/Rehabilitasi Gedung	1 Unit	1 Unit	1 Unit	0	0	0	
		<b>PROGRAM PENYELENGGARAAN PEMERINTAHAN DAN PELAYANAN PUBLIK</b>	<b>PROGRAM PENYELENGGARAAN PEMERINTAHAN DAN PELAYANAN PUBLIK</b>	Persentase Pelayanan Umum Pemerinttahan Kecamatan dan Pelayanan Publik	Persentase Pelayanan Umum Pemerinttahan Kecamatan dan Pelayanan Publik	3,6 %	3,6 %	3,6 %	<b>25,826,117</b>	<b>24,266,817</b>	<b>24,266,400</b>	
		<b>Koordinasi Penyelenggaraan Kegiatan Pemerintahan di Tingkat Kecamatan</b>	<b>Koordinasi Penyelenggaraan Kegiatan Pemerintahan di Tingkat Kecamatan</b>	Presentase Koordinasi Penyelenggaraan Kegiatan Pemerintahan di Tingkat Kecamatan	Presentase Koordinasi Penyelenggaraan Kegiatan Pemerintahan di Tingkat Kecamatan	100 %	100 %	100 %	<b>3,626,200</b>	<b>5,143,800</b>	<b>5,143,800</b>	
		Koordinasi/Sinergi Perencanaan dan Pelaksanaan Kegiatan Pemerintahan dengan Perangkat Daerah dan Instansi Vertikal Terkait	Koordinasi/Sinergi Perencanaan dan Pelaksanaan Kegiatan Pemerintahan dengan Perangkat Daerah dan Instansi Vertikal Terkait	Jumlah Laporan Pelaksanaan Kegiatan Pemerintahan dan Jumlah Dokumen Profil	Jumlah Laporan Pelaksanaan Kegiatan Pemerintahan dan Jumlah Dokumen Profil	7 Dokumen Profil	7 Dokumen Profil	7 Dokumen Profil	3,626,200	5,143,800	5,143,800	
		<b>Pelaksanaan Urusan Pemerintahan yang Dilimpahkan kepada Camat</b>	<b>Pelaksanaan Urusan Pemerintahan yang Dilimpahkan kepada Camat</b>	Jumlah Urusan Pemerintahan Yang Dilimpahkan Kepada Camat	Jumlah Urusan Pemerintahan Yang Dilimpahkan Kepada Camat	2 Urusan	2 Urusan	2 Urusan	<b>22,199,917</b>	<b>19,123,017</b>	<b>19,122,600</b>	
		Pelaksanaan Urusan Pemerintahan yang terkait dengan Kewenangan Lain yang Dilimpahkan	Pelaksanaan Urusan Pemerintahan yang terkait dengan Kewenangan Lain yang Dilimpahkan	Jumlah Penyelenggaraan Urusan Pemerintahan yang Dilimpahkan	Jumlah Penyelenggaraan Urusan Pemerintahan yang Dilimpahkan	2 Urusan	2 Urusan	2 Urusan	22,199,917	19,123,017	19,122,600	
		<b>PROGRAM PEMBERDAYAAN MASYARAKAT DESA DAN KELURAHAN</b>	<b>PROGRAM PEMBERDAYAAN MASYARAKAT DESA DAN KELURAHAN</b>	Presentase Peningkatan Pemberdayaan Masyarakat di Kelurahan	Presentase Peningkatan Pemberdayaan Masyarakat di Kelurahan	10 %	10 %	10 %	<b>120,545,000</b>	<b>128,033,000</b>	<b>128,033,000</b>	
		<b>Kegiatan Pemberdayaan Kelurahan</b>	<b>Kegiatan Pemberdayaan Kelurahan</b>	Presentase Kegiatan Pemberdayaan Kelurahan	Presentase Kegiatan Pemberdayaan Kelurahan	60 %	60 %	60 %	<b>120,545,000</b>	<b>128,033,000</b>	<b>128,033,000</b>	

**RINCIAN PERUBAHAN PROGRAM, KEGIATAN, SUB KEGIATAN, TARGET DAN PAGU PADA RENCANA KERJA PEMERINTAH DAERAH (RKPD) PERUBAHAN  
TAHUN 2022**

Unit Organisasi : 7.01.0.00.0.00.06.0000 Kecamatan Kota Tengah

Sub Unit Organisasi : 7.01.0.00.0.00.06.0001 Kelurahan Paguyaman

No	Urusan	Program/ Kegiatan/ Sub Kegiatan		Indikator Program/ Kegiatan/ Sub Kegiatan		Target			Pagu			Keterangan
		Semula	Menjadi	Semula	Menjadi	RKPD 2022	APBD 2022	RKPD 2022 Perubahan	RKPD 2022	APBD 2022	RKPD 2022 Perubahan	
		Peningkatan Partisipasi Masyarakat dalam Forum Musyawarah Perencanaan Pembangunan di Kelurahan	Peningkatan Partisipasi Masyarakat dalam Forum Musyawarah Perencanaan Pembangunan di Kelurahan						13,791,900	20,176,900	20,176,900	
		Pembangunan Sarana dan Prasarana Kelurahan	Pembangunan Sarana dan Prasarana Kelurahan	Jumlah sarana prasarana yang tersedia di kelurahan	Jumlah sarana prasarana yang tersedia di kelurahan	12 Bulan	12 Bulan	12 Bulan	100,000,000	100,000,000	100,000,000	
		Pemberdayaan Masyarakat di Kelurahan	Pemberdayaan Masyarakat di Kelurahan	Jumlah Kegiatan Fasilitasi Kepada Lembaga Pemberdayaan Masyarakat (LPM) Jumlah Kelompok Masyarakat Yang Meningkat Perekonomiannya Setelah Mengikuti Kegiatan Pemberdayaan di Kelurahan Jumlah Kelompok Masyarakat Yang Meningkat Perekonomiannya Setelah Mengikuti Kegiatan Pemberdayaan di Kelurahan	Jumlah Kegiatan Fasilitasi Kepada Lembaga Pemberdayaan Masyarakat (LPM) Jumlah Kelompok Masyarakat Yang Meningkat Perekonomiannya Setelah Mengikuti Kegiatan Pemberdayaan di Kelurahan Jumlah Kelompok Masyarakat Yang Meningkat Perekonomiannya Setelah Mengikuti Kegiatan Pemberdayaan di Kelurahan	1 Kegiatan 12 Kelompok Masyarakat 30 Kegiatan	1 Kegiatan 12 Kelompok Masyarakat 30 Kegiatan	1 Kegiatan 12 Kelompok Masyarakat 30 Kegiatan	6,753,100	7,856,100	7,856,100	
		<b>PROGRAM KOORDINASI KETENTRAMAN DAN KETERTIBAN UMUM</b>	<b>PROGRAM KOORDINASI KETENTRAMAN DAN KETERTIBAN UMUM</b>	Persentase Peningkatan Lingkungan Yang Aman dan Kondusif	Persentase Peningkatan Lingkungan Yang Aman dan Kondusif	20 %	20 %	20 %	<b>35,250,000</b>	<b>14,160,000</b>	<b>14,160,000</b>	
		<b>Koordinasi Upaya Penyelenggaraan Ketenteraman dan Ketertiban Umum</b>	<b>Koordinasi Upaya Penyelenggaraan Ketenteraman dan Ketertiban Umum</b>	Frekuensi Kordinasi Upaya Penyelenggaraan Ketenteraman dan Ketertiban Umum	Frekuensi Kordinasi Upaya Penyelenggaraan Ketenteraman dan Ketertiban Umum	12 Kali	12 Kali	12 Kali	<b>35,250,000</b>	<b>14,160,000</b>	<b>14,160,000</b>	
		Sinergitas dengan Kepolisian Negara Republik Indonesia, Tentara Nasional Indonesia dan Instansi Vertikal di Wilayah Kecamatan	Sinergitas dengan Kepolisian Negara Republik Indonesia, Tentara Nasional Indonesia dan Instansi Vertikal di Wilayah Kecamatan	Jumlah Rapat-Rapat Tingkat Kecamatan Bersama Babinsa/Babinkamtibmas Kelurahan Pengendalian Covid-19 dan Pertumbuhan Ekonomi Membaik	Jumlah Rapat-Rapat Tingkat Kecamatan Bersama Babinsa/Babinkamtibmas Kelurahan Pengendalian Covid-19 dan Pertumbuhan Ekonomi Membaik	12 Kali 1 Kelurahan	12 Kali 1 Kelurahan	12 Kali 1 Kelurahan	35,250,000	14,160,000	14,160,000	
		<b>PROGRAM PENYELENGGARAAN URUSAN PEMERINTAHAN UMUM</b>	<b>PROGRAM PENYELENGGARAAN URUSAN PEMERINTAHAN UMUM</b>	Persentase Penyelenggaraan Urusan Pemerintahan Umum	Persentase Penyelenggaraan Urusan Pemerintahan Umum	2 %	2 %	2 %	<b>59,200,000</b>	<b>64,300,000</b>	<b>64,300,000</b>	
		<b>Penyelenggaraan Urusan Pemerintahan Umum sesuai Penugasan Kepala Daerah</b>	<b>Penyelenggaraan Urusan Pemerintahan Umum sesuai Penugasan Kepala Daerah</b>	Jumlah Urusan Pemerintahan Yang Dilaksanakan di Kecamatan	Jumlah Urusan Pemerintahan Yang Dilaksanakan di Kecamatan	2 Urusan	2 Urusan	2 Urusan	<b>59,200,000</b>	<b>64,300,000</b>	<b>64,300,000</b>	
		Pelaksanaan semua Urusan Pemerintahan yang bukan merupakan Kewenangan Daerah dan tidak dilaksanakan oleh Instansi Vertikal	Pelaksanaan semua Urusan Pemerintahan yang bukan merupakan Kewenangan Daerah dan tidak dilaksanakan oleh Instansi Vertikal	Jumlah Kegiatan Aktualisasi Adat Budaya Daerah Jumlah Kunjungan Ke Masjid-Masjid Dalam Rangka GSSB	Jumlah Kegiatan Aktualisasi Adat Budaya Daerah Jumlah Kunjungan Ke Masjid-Masjid Dalam Rangka GSSB	3 Kegiatan 144 Kali	3 Kegiatan 144 Kali	3 Kegiatan 144 Kali	59,200,000	64,300,000	64,300,000	
<b>TOTAL</b>									<b>484,595,776</b>	<b>419,267,429</b>	<b>419,267,429</b>	

Mengetahui,  
Kepala Badan Perencanaan, Penelitian dan  
Pengembangan Daerah

Hj. Meidy N. Silangen, S.Pi, M.Si  
NIP. 197105092000032006

Lurah Paguyaman

Barry Hunawa  
NIP. 196410061986031018

**RINCIAN PERUBAHAN PROGRAM, KEGIATAN, SUB KEGIATAN, TARGET DAN PAGU PADA RENCANA KERJA PEMERINTAH DAERAH (RKPD) PERUBAHAN  
TAHUN 2022**

Unit Organisasi : 7.01.0.00.0.00.06.0000 Kecamatan Kota Tengah  
Sub Unit Organisasi : 7.01.0.00.0.00.06.0002 Kelurahan Pulubala

No	Urusan	Program/ Kegiatan/ Sub Kegiatan		Indikator Program/ Kegiatan/ Sub Kegiatan		Target			Pagu			Keterangan
		Semula	Menjadi	Semula	Menjadi	RKPD 2022	APBD 2022	RKPD 2022 Perubahan	RKPD 2022	APBD 2022	RKPD 2022 Perubahan	
	<b>KECAMATAN</b>	<b>PROGRAM PENUNJANG URUSAN PEMERINTAHAN DAERAH KABUPATEN/KOTA</b>	<b>PROGRAM PENUNJANG URUSAN PEMERINTAHAN DAERAH KABUPATEN/KOTA</b>	Persentase pemenuhan layanan penunjang urusan pemerintahan daerah	Persentase pemenuhan layanan penunjang urusan pemerintahan daerah	95 %	95 %	95 %	<b>259,905,409</b>	<b>204,716,201</b>	<b>204,736,201</b>	
		<b>Administrasi Keuangan Perangkat Daerah</b>	<b>Administrasi Keuangan Perangkat Daerah</b>	Presentase Layanan Administrasi Keuangan Perangkat Daerah	Presentase Layanan Administrasi Keuangan Perangkat Daerah	100 %	100 %	100 %	<b>11,760,000</b>	<b>6,000,000</b>	<b>6,000,000</b>	
		Pelaksanaan Penatausahaan dan Pengujian/Verifikasi Keuangan SKPD	Pelaksanaan Penatausahaan dan Pengujian/Verifikasi Keuangan SKPD	Jumlah Dokumen Hasil Pengujian/Verifikasi Keuangan	Jumlah Dokumen Hasil Pengujian/Verifikasi Keuangan	12 Kali	12 Kali	12 Kali	11,760,000	6,000,000	6,000,000	
		<b>Administrasi Barang Milik Daerah pada Perangkat Daerah</b>	<b>Administrasi Barang Milik Daerah pada Perangkat Daerah</b>	Jumlah Dokumen Administrasi Barang Milik Daerah Perangkat Daerah	Jumlah Dokumen Administrasi Barang Milik Daerah Perangkat Daerah	14 Dokumen	14 Dokumen	14 Dokumen	<b>10,800,000</b>	<b>10,200,000</b>	<b>10,200,000</b>	
		Penatausahaan Barang Milik Daerah pada SKPD	Penatausahaan Barang Milik Daerah pada SKPD	Jumlah Dokumen Penatausahaan Barang Milik Daerah	Jumlah Dokumen Penatausahaan Barang Milik Daerah	1 Dokumen	1 Dokumen	1 Dokumen	10,800,000	10,200,000	10,200,000	
		<b>Administrasi Umum Perangkat Daerah</b>	<b>Administrasi Umum Perangkat Daerah</b>	Presentase Layanan Administrasi Umum Perangkat Daerah	Presentase Layanan Administrasi Umum Perangkat Daerah	100 %	100 %	100 %	<b>46,730,839</b>	<b>29,832,201</b>	<b>29,852,201</b>	
		Penyediaan Komponen Instalasi Listrik/Penerangan Bangunan Kantor	Penyediaan Komponen Instalasi Listrik/Penerangan Bangunan Kantor	Jumlah Komponen Penerangan Kantor	Jumlah Komponen Penerangan Kantor	12 Kali	12 Kali	12 Kali	1,988,039	439,401	439,401	
		Penyediaan Peralatan dan Perlengkapan Kantor	Penyediaan Peralatan dan Perlengkapan Kantor	Jumlah Peralatan dan Perlengkapan Kantor	Jumlah Peralatan dan Perlengkapan Kantor	12 Jenis	12 Jenis	12 Jenis	7,294,700	4,419,100	4,419,100	
		Penyediaan Bahan Logistik Kantor	Penyediaan Bahan Logistik Kantor	Frekuensi Penyediaan Makanan dan Minuman yang Tersedia Untuk Pemenuhan Kebutuhan Kantor	Frekuensi Penyediaan Makanan dan Minuman yang Tersedia Untuk Pemenuhan Kebutuhan Kantor	12 Kali	12 Kali	12 Kali	8,484,100	4,301,700	4,301,700	
		Penyediaan Barang Cetak dan Penggandaan	Penyediaan Barang Cetak dan Penggandaan	Frekuensi Penyediaan Barang Cetak dan Penggandaan	Frekuensi Penyediaan Barang Cetak dan Penggandaan	12 Kali	12 Kali	12 Kali	6,100,000	1,996,000	2,016,000	
		Fasilitasi Kunjungan Tamu	Fasilitasi Kunjungan Tamu	Frekuensi Penyediaan Makanan dan Minuman yang Tersedia Untuk Pemenuhan Kebutuhan Kantor	Frekuensi Penyediaan Makanan dan Minuman yang Tersedia Untuk Pemenuhan Kebutuhan Kantor	12 Kali	12 Kali	12 Kali	3,330,000	2,340,000	2,340,000	
		Penyelenggaraan Rapat Koordinasi dan Konsultasi SKPD	Penyelenggaraan Rapat Koordinasi dan Konsultasi SKPD	Frekuensi Rapat Koordinasi dan Konsultasi	Frekuensi Rapat Koordinasi dan Konsultasi	6 Kali	6 Kali	6 Kali	19,534,000	16,336,000	16,336,000	
		<b>Pengadaan Barang Milik Daerah Penunjang Urusan Pemerintah Daerah</b>	<b>Pengadaan Barang Milik Daerah Penunjang Urusan Pemerintah Daerah</b>	Jumlah Pengadaan Barang Milik Daerah Penunjang Urusan Pemerintah Daerah	Jumlah Pengadaan Barang Milik Daerah Penunjang Urusan Pemerintah Daerah	20 Unit	20 Unit	20 Unit	<b>23,417,570</b>	<b>0</b>	<b>0</b>	
		Pengadaan Peralatan dan Mesin Lainnya	Pengadaan Peralatan dan Mesin Lainnya	Jumlah Tambahan Peralatan Gedung Kantor Penunjang Kegiatan	Jumlah Tambahan Peralatan Gedung Kantor Penunjang Kegiatan	2 Unit	2 Unit	2 Unit	23,417,570	0	0	
		<b>Penyediaan Jasa Penunjang Urusan Pemerintahan Daerah</b>	<b>Penyediaan Jasa Penunjang Urusan Pemerintahan Daerah</b>	Presentase Penyediaan Jasa Penunjang Urusan Pemerintahan Daerah	Presentase Penyediaan Jasa Penunjang Urusan Pemerintahan Daerah	100 %	100 %	100 %	<b>159,834,000</b>	<b>157,094,000</b>	<b>157,094,000</b>	

**RINCIAN PERUBAHAN PROGRAM, KEGIATAN, SUB KEGIATAN, TARGET DAN PAGU PADA RENCANA KERJA PEMERINTAH DAERAH (RKPD) PERUBAHAN  
TAHUN 2022**

Unit Organisasi : 7.01.0.00.0.00.06.0000 Kecamatan Kota Tengah  
Sub Unit Organisasi : 7.01.0.00.0.00.06.0002 Kelurahan Pulubala

No	Urusan	Program/ Kegiatan/ Sub Kegiatan		Indikator Program/ Kegiatan/ Sub Kegiatan		Target			Pagu			Keterangan
		Semula	Menjadi	Semula	Menjadi	RKPD 2022	APBD 2022	RKPD 2022 Perubahan	RKPD 2022	APBD 2022	RKPD 2022 Perubahan	
		Penyediaan Jasa Komunikasi, Sumber Daya Air dan Listrik	Penyediaan Jasa Komunikasi, Sumber Daya Air dan Listrik	Frekuensi Penyediaan Jasa Komunikasi, Sumber Daya Air dan Listrik	Frekuensi Penyediaan Jasa Komunikasi, Sumber Daya Air dan Listrik	12 Kali	12 Kali	12 Kali	16,674,000	15,234,000	15,234,000	
		Penyediaan Jasa Pelayanan Umum Kantor	Penyediaan Jasa Pelayanan Umum Kantor	Frekuensi Pembayaran Jasa Pelayanan Umum	Frekuensi Pembayaran Jasa Pelayanan Umum	12 Kali	12 Kali	12 Kali	143,160,000	141,860,000	141,860,000	
		<b>Pemeliharaan Barang Milik Daerah Penunjang Urusan Pemerintahan Daerah</b>	<b>Pemeliharaan Barang Milik Daerah Penunjang Urusan Pemerintahan Daerah</b>	Presentase Pemeliharaan Barang Milik Daerah Penunjang Urusan Pemerintah Daerah	Presentase Pemeliharaan Barang Milik Daerah Penunjang Urusan Pemerintah Daerah	100 %	100 %	100 %	<b>7,363,000</b>	<b>1,590,000</b>	<b>1,590,000</b>	
		Penyediaan Jasa Pemeliharaan, Biaya Pemeliharaan dan Pajak Kendaraan Perorangan Dinas atau Kendaraan Dinas Jabatan	Penyediaan Jasa Pemeliharaan, Biaya Pemeliharaan dan Pajak Kendaraan Perorangan Dinas atau Kendaraan Dinas Jabatan	Jumlah Kendaraan Dinas Yang Mengurus Perizinan	Jumlah Kendaraan Dinas Yang Mengurus Perizinan	2 Unit	2 Unit	2 Unit	5,333,000	250,000	250,000	
		Pemeliharaan Peralatan dan Mesin Lainnya	Pemeliharaan Peralatan dan Mesin Lainnya	Frekuensi Pemeliharaan Peralatan dan Mesin Lainnya	Frekuensi Pemeliharaan Peralatan dan Mesin Lainnya	12 Unit	12 Unit	12 Unit	2,030,000	1,340,000	1,340,000	
		Pemeliharaan/Rehabilitasi Sarana dan Prasarana Pendukung Gedung Kantor atau Bangunan Lainnya	Pemeliharaan/Rehabilitasi Sarana dan Prasarana Pendukung Gedung Kantor atau Bangunan Lainnya	Frekuensi Pemeliharaan/Rehabilitasi Gedung	Frekuensi Pemeliharaan/Rehabilitasi Gedung	1 Unit	1 Unit	1 Unit	0	0	0	
		<b>PROGRAM PENYELENGGARAAN PEMERINTAHAN DAN PELAYANAN PUBLIK</b>	<b>PROGRAM PENYELENGGARAAN PEMERINTAHAN DAN PELAYANAN PUBLIK</b>	Persentase Pelayanan Umum Pemerintahan Kecamatan dan Pelayanan Publik	Persentase Pelayanan Umum Pemerintahan Kecamatan dan Pelayanan Publik	3,6 %	3,6 %	3,6 %	<b>28,106,117</b>	<b>30,017,652</b>	<b>30,017,652</b>	
		<b>Koordinasi Penyelenggaraan Kegiatan Pemerintahan di Tingkat Kecamatan</b>	<b>Koordinasi Penyelenggaraan Kegiatan Pemerintahan di Tingkat Kecamatan</b>	Presentase Koordinasi Penyelenggaraan Kegiatan Pemerintahan di Tingkat Kecamatan	Presentase Koordinasi Penyelenggaraan Kegiatan Pemerintahan di Tingkat Kecamatan	100 %	100 %	100 %	<b>5,906,200</b>	<b>5,258,800</b>	<b>5,258,800</b>	
		Koordinasi/Sinergi Perencanaan dan Pelaksanaan Kegiatan Pemerintahan dengan Perangkat Daerah dan Instansi Vertikal Terkait	Koordinasi/Sinergi Perencanaan dan Pelaksanaan Kegiatan Pemerintahan dengan Perangkat Daerah dan Instansi Vertikal Terkait	Jumlah Laporan Pelaksanaan Kegiatan Pemerintahan dan Jumlah Dokumen Profil	Jumlah Laporan Pelaksanaan Kegiatan Pemerintahan dan Jumlah Dokumen Profil	1 Dokumen Profil	1 Dokumen Profil	1 Dokumen Profil	5,906,200	5,258,800	5,258,800	
		<b>Pelaksanaan Urusan Pemerintahan yang Dilimpahkan kepada Camat</b>	<b>Pelaksanaan Urusan Pemerintahan yang Dilimpahkan kepada Camat</b>	Jumlah Urusan Pemerintahan Yang Dilimpahkan Kepada Camat	Jumlah Urusan Pemerintahan Yang Dilimpahkan Kepada Camat	2 Urusan	2 Urusan	2 Urusan	<b>22,199,917</b>	<b>24,758,852</b>	<b>24,758,852</b>	
		Pelaksanaan Urusan Pemerintahan yang terkait dengan Kewenangan Lain yang Dilimpahkan	Pelaksanaan Urusan Pemerintahan yang terkait dengan Kewenangan Lain yang Dilimpahkan	Jumlah Penyelenggaraan Urusan Pemerintahan yang Dilimpahkan	Jumlah Penyelenggaraan Urusan Pemerintahan yang Dilimpahkan	2 Urusan	2 Urusan	2 Urusan	22,199,917	24,758,852	24,758,852	
		<b>PROGRAM PEMBERDAYAAN MASYARAKAT DESA DAN KELURAHAN</b>	<b>PROGRAM PEMBERDAYAAN MASYARAKAT DESA DAN KELURAHAN</b>	Presentase Peningkatan Pemberdayaan Masyarakat di Kelurahan	Presentase Peningkatan Pemberdayaan Masyarakat di Kelurahan	10 %	10 %	10 %	<b>128,915,000</b>	<b>132,144,000</b>	<b>132,124,000</b>	
		<b>Kegiatan Pemberdayaan Kelurahan</b>	<b>Kegiatan Pemberdayaan Kelurahan</b>	Presentase Kegiatan Pemberdayaan Kelurahan	Presentase Kegiatan Pemberdayaan Kelurahan	60 %	60 %	60 %	<b>128,915,000</b>	<b>132,144,000</b>	<b>132,124,000</b>	

**RINCIAN PERUBAHAN PROGRAM, KEGIATAN, SUB KEGIATAN, TARGET DAN PAGU PADA RENCANA KERJA PEMERINTAH DAERAH (RKPD) PERUBAHAN TAHUN 2022**

Unit Organisasi : 7.01.0.00.0.00.06.0000 Kecamatan Kota Tengah

Sub Unit Organisasi : 7.01.0.00.0.00.06.0002 Kelurahan Pulubala

No	Urusan	Program/ Kegiatan/ Sub Kegiatan		Indikator Program/ Kegiatan/ Sub Kegiatan		Target			Pagu			Keterangan
		Semula	Menjadi	Semula	Menjadi	RKPD 2022	APBD 2022	RKPD 2022 Perubahan	RKPD 2022	APBD 2022	RKPD 2022 Perubahan	
		Peningkatan Partisipasi Masyarakat dalam Forum Musyawarah Perencanaan Pembangunan di Kelurahan	Peningkatan Partisipasi Masyarakat dalam Forum Musyawarah Perencanaan Pembangunan di Kelurahan	Jumlah Masyarakat Yang Berpartisipasi Dalam Kegiatan Musrebang Kelurahan Jumlah Masyarakat Yang Berpartisipasi Dalam Kegiatan Rembug Warga	Jumlah Masyarakat Yang Berpartisipasi Dalam Kegiatan Musrebang Kelurahan Jumlah Masyarakat Yang Berpartisipasi Dalam Kegiatan Rembug Warga	150 Orang 150 Orang	150 Orang 150 Orang	150 Orang 150 Orang	22,161,900	24,632,900	24,632,900	
		Pembangunan Sarana dan Prasarana Kelurahan	Pembangunan Sarana dan Prasarana Kelurahan	Jumlah Sarana Prasarana Kelurahan Yang Terbangun	Jumlah Sarana Prasarana Kelurahan Yang Terbangun	1 Paket	1 Paket	1 Paket	100,000,000	100,000,000	99,980,000	
		Pemberdayaan Masyarakat di Kelurahan	Pemberdayaan Masyarakat di Kelurahan	Jumlah Kegiatan Fasilitasi Kepada Lembaga Pemberdayaan Masyarakat (LPM) Jumlah Kelompok Masyarakat Yang Meningkatkan Perekonomiannya Setelah Mengikuti Kegiatan Pemberdayaan di Kelurahan Jumlah Kelompok Masyarakat Yang Meningkatkan Perekonomiannya Setelah Mengikuti Kegiatan Pemberdayaan di Kelurahan	Jumlah Kegiatan Fasilitasi Kepada Lembaga Pemberdayaan Masyarakat (LPM) Jumlah Kelompok Masyarakat Yang Meningkatkan Perekonomiannya Setelah Mengikuti Kegiatan Pemberdayaan di Kelurahan Jumlah Kelompok Masyarakat Yang Meningkatkan Perekonomiannya Setelah Mengikuti Kegiatan Pemberdayaan di Kelurahan	1 Kegiatan 12 Kelompok Masyarakat 30 Kegiatan	1 Kegiatan 12 Kelompok Masyarakat 30 Kegiatan	1 Kegiatan 12 Kelompok Masyarakat 30 Kegiatan	6,753,100	7,511,100	7,511,100	
		<b>PROGRAM KOORDINASI KETENTRAMAN DAN KETERTIBAN UMUM</b>	<b>PROGRAM KOORDINASI KETENTRAMAN DAN KETERTIBAN UMUM</b>	Persentase Peningkatan Lingkungan Yang Aman dan Kondusif	Persentase Peningkatan Lingkungan Yang Aman dan Kondusif	20 %	20 %	20 %	<b>42,090,000</b>	<b>14,160,000</b>	<b>14,160,000</b>	
		<b>Koordinasi Upaya Penyelenggaraan Ketenteraman dan Ketertiban Umum</b>	<b>Koordinasi Upaya Penyelenggaraan Ketenteraman dan Ketertiban Umum</b>	Frekuensi Korodinasi Upaya Penyelenggaraan Ketenteraman dan Ketertiban Umum	Frekuensi Korodinasi Upaya Penyelenggaraan Ketenteraman dan Ketertiban Umum	12 Kali	12 Kali	12 Kali	<b>42,090,000</b>	<b>14,160,000</b>	<b>14,160,000</b>	
		Sinergitas dengan Kepolisian Negara Republik Indonesia, Tentara Nasional Indonesia dan Instansi Vertikal di Wilayah Kecamatan	Sinergitas dengan Kepolisian Negara Republik Indonesia, Tentara Nasional Indonesia dan Instansi Vertikal di Wilayah Kecamatan	Jumlah Rapat-Rapat Tingkat Kecamatan Bersama Babinsa/Babinkamtibmas Kelurahan Pengendalian Covid-19 dan Pertumbuhan Ekonomi Membaik	Jumlah Rapat-Rapat Tingkat Kecamatan Bersama Babinsa/Babinkamtibmas Kelurahan Pengendalian Covid-19 dan Pertumbuhan Ekonomi Membaik	12 Kali 1 Kelurahan	12 Kali 1 Kelurahan	12 Kali 1 Kelurahan	42,090,000	14,160,000	14,160,000	
		<b>PROGRAM PENYELENGGARAAN URUSAN PEMERINTAHAN UMUM</b>	<b>PROGRAM PENYELENGGARAAN URUSAN PEMERINTAHAN UMUM</b>	Persentase Penyelenggaraan Urusan Pemerintahan Umum	Persentase Penyelenggaraan Urusan Pemerintahan Umum	2 %	2 %	2 %	<b>88,600,000</b>	<b>106,235,000</b>	<b>106,235,000</b>	
		<b>Penyelenggaraan Urusan Pemerintahan Umum sesuai Penugasan Kepala Daerah</b>	<b>Penyelenggaraan Urusan Pemerintahan Umum sesuai Penugasan Kepala Daerah</b>	Jumlah Urusan Pemerintahan Yang Dilaksanakan Di Kecamatan	Jumlah Urusan Pemerintahan Yang Dilaksanakan Di Kecamatan	2 Urusan	2 Urusan	2 Urusan	<b>88,600,000</b>	<b>106,235,000</b>	<b>106,235,000</b>	
		Pelaksanaan semua Urusan Pemerintahan yang bukan merupakan Kewenangan Daerah dan tidak dilaksanakan oleh Instansi Vertikal	Pelaksanaan semua Urusan Pemerintahan yang bukan merupakan Kewenangan Daerah dan tidak dilaksanakan oleh Instansi Vertikal	Jumlah Kegiatan Aktualisasi Adat Budaya Daerah Jumlah Kunjungan ke Masjid-Masjid dalam Rangka GSSB	Jumlah Kegiatan Aktualisasi Adat Budaya Daerah Jumlah Kunjungan ke Masjid-Masjid dalam Rangka GSSB	3 Kegiatan 21 Kali	3 Kegiatan 21 Kali	3 Kegiatan 21 Kali	88,600,000	106,235,000	106,235,000	
<b>TOTAL</b>									<b>547,616,526</b>	<b>487,272,853</b>	<b>487,272,853</b>	

Kota Gorontalo ,.....

Mengetahui,  
Kepala Badan Perencanaan, Penelitian dan  
Pengembangan Daerah

Lurah Pulubala

Hj. Meidy N. Silangen, S.Pi, M.Si  
NIP. 197105092000032006

Rolin Kamali, S.STP  
NIP. 199112102012061001



**RINCIAN PERUBAHAN PROGRAM, KEGIATAN, SUB KEGIATAN, TARGET DAN PAGU PADA RENCANA KERJA PEMERINTAH DAERAH (RKPD) PERUBAHAN  
TAHUN 2022**

Unit Organisasi : 7.01.0.00.0.00.06.0000 Kecamatan Kota Tengah

Sub Unit Organisasi : 7.01.0.00.0.00.06.0003 Kelurahan Liluwo

No	Urusan	Program/ Kegiatan/ Sub Kegiatan		Indikator Program/ Kegiatan/ Sub Kegiatan		Target			Pagu			Keterangan
		Semula	Menjadi	Semula	Menjadi	RKPD 2022	APBD 2022	RKPD 2022 Perubahan	RKPD 2022	APBD 2022	RKPD 2022 Perubahan	
	<b>KECAMATAN</b>	<b>PROGRAM PENUNJANG URUSAN PEMERINTAHAN DAERAH KABUPATEN/KOTA</b>	<b>PROGRAM PENUNJANG URUSAN PEMERINTAHAN DAERAH KABUPATEN/KOTA</b>	Persentase pemenuhan layanan penunjang urusan pemerintahan daerah	Persentase pemenuhan layanan penunjang urusan pemerintahan daerah	95 %	95 %	95 %	<b>277,493,129</b>	<b>226,561,842</b>	<b>226,561,842</b>	
		<b>Administrasi Keuangan Perangkat Daerah</b>	<b>Administrasi Keuangan Perangkat Daerah</b>	Presentase Layanan Administrasi Keuangan Perangkat Dearah	Presentase Layanan Administrasi Keuangan Perangkat Dearah	100 %	100 %	100 %	<b>11,760,000</b>	<b>6,000,000</b>	<b>6,000,000</b>	
		Pelaksanaan Penatausahaan dan Pengujian/Verifikasi Keuangan SKPD	Pelaksanaan Penatausahaan dan Pengujian/Verifikasi Keuangan SKPD	Jumlah Dokumen Hasil Pengujian/Verifikasi Keuangan	Jumlah Dokumen Hasil Pengujian/Verifikasi Keuangan	12 Kali	12 Kali	12 Kali	11,760,000	6,000,000	6,000,000	
		<b>Administrasi Barang Milik Daerah pada Perangkat Daerah</b>	<b>Administrasi Barang Milik Daerah pada Perangkat Daerah</b>	Jumlah Dokumen Administrasi Barang Milik Daerah Perangkat Daerah	Jumlah Dokumen Administrasi Barang Milik Daerah Perangkat Daerah	14 Dokumen	14 Dokumen	14 Dokumen	<b>10,800,000</b>	<b>10,200,000</b>	<b>10,200,000</b>	
		Penatausahaan Barang Milik Daerah pada SKPD	Penatausahaan Barang Milik Daerah pada SKPD	Jumlah Dokumen Penatausahaan Barang Milik Daerah	Jumlah Dokumen Penatausahaan Barang Milik Daerah	14 Dokumen	14 Dokumen	14 Dokumen	10,800,000	10,200,000	10,200,000	
		<b>Administrasi Umum Perangkat Daerah</b>	<b>Administrasi Umum Perangkat Daerah</b>	Presentase Layanan Administrasi Umum Perangkat Daerah	Presentase Layanan Administrasi Umum Perangkat Daerah	100 %	100 %	100 %	<b>46,730,839</b>	<b>30,299,172</b>	<b>30,299,172</b>	
		Penyediaan Komponen Instalasi Listrik/Penerangan Bangunan Kantor	Penyediaan Komponen Instalasi Listrik/Penerangan Bangunan Kantor	Jumlah Komponen Penerangan Kantor	Jumlah Komponen Penerangan Kantor	12 Kali	12 Kali	12 Kali	1,988,039	603,772	603,772	
		Penyediaan Peralatan dan Perlengkapan Kantor	Penyediaan Peralatan dan Perlengkapan Kantor	Jumlah Peralatan dan Perlengkapan Kantor	Jumlah Peralatan dan Perlengkapan Kantor	12 Jenis	12 Jenis	12 Jenis	7,294,700	4,855,000	4,855,000	
		Penyediaan Bahan Logistik Kantor	Penyediaan Bahan Logistik Kantor	Frekuensi Penyediaan Makanan dan Minuman yang Tersedia Untuk Pemenuhan Kebutuhan Kantor	Frekuensi Penyediaan Makanan dan Minuman yang Tersedia Untuk Pemenuhan Kebutuhan Kantor	12 Kali	12 Kali	12 Kali	8,484,100	4,018,400	4,018,400	
		Penyediaan Barang Cetak dan Penggandaan	Penyediaan Barang Cetak dan Penggandaan	Frekuensi Penyediaan Barang Cetak dan Penggandaan	Frekuensi Penyediaan Barang Cetak dan Penggandaan	12 Kali	12 Kali	12 Kali	6,100,000	1,996,000	1,996,000	
		Fasilitasi Kunjungan Tamu	Fasilitasi Kunjungan Tamu	Frekuensi Penyediaan Makanan dan Minuman yang Tersedia Untuk Pemenuhan Kebutuhan Kantor	Frekuensi Penyediaan Makanan dan Minuman yang Tersedia Untuk Pemenuhan Kebutuhan Kantor	12 Kali	12 Kali	12 Kali	3,330,000	2,490,000	2,490,000	
		Penyelenggaraan Rapat Koordinasi dan Konsultasi SKPD	Penyelenggaraan Rapat Koordinasi dan Konsultasi SKPD	Frekuensi Rapat Koordinasi dan Konsultasi	Frekuensi Rapat Koordinasi dan Konsultasi	6 Kali	6 Kali	6 Kali	19,534,000	16,336,000	16,336,000	
		<b>Pengadaan Barang Milik Daerah Penunjang Urusan Pemerintah Daerah</b>	<b>Pengadaan Barang Milik Daerah Penunjang Urusan Pemerintah Daerah</b>	Jumlah Pengadaan Barang Milik Daerah Penunjang Urusan Pemerintah Daerah	Jumlah Pengadaan Barang Milik Daerah Penunjang Urusan Pemerintah Daerah	20 unit	20 unit	20 unit	<b>23,952,390</b>	<b>5,225,770</b>	<b>5,225,770</b>	
		Pengadaan Peralatan dan Mesin Lainnya	Pengadaan Peralatan dan Mesin Lainnya	Jumlah Tambahan Peralatan Gedung Kantor Penunjang Kegiatan	Jumlah Tambahan Peralatan Gedung Kantor Penunjang Kegiatan	2 Unit	2 Unit	2 Unit	23,952,390	5,225,770	5,225,770	
		<b>Penyediaan Jasa Penunjang Urusan Pemerintahan Daerah</b>	<b>Penyediaan Jasa Penunjang Urusan Pemerintahan Daerah</b>	Presentase Penyediaan Jasa Penunjang Urusan Pemerintahan Daerah	Presentase Penyediaan Jasa Penunjang Urusan Pemerintahan Daerah	100 %	100 %	100 %	<b>176,886,900</b>	<b>173,246,900</b>	<b>173,246,900</b>	

**RINCIAN PERUBAHAN PROGRAM, KEGIATAN, SUB KEGIATAN, TARGET DAN PAGU PADA RENCANA KERJA PEMERINTAH DAERAH (RKPD) PERUBAHAN  
TAHUN 2022**

Unit Organisasi : 7.01.0.00.0.00.06.0000 Kecamatan Kota Tengah  
Sub Unit Organisasi : 7.01.0.00.0.00.06.0003 Kelurahan Liluwo

No	Urusan	Program/ Kegiatan/ Sub Kegiatan		Indikator Program/ Kegiatan/ Sub Kegiatan		Target			Pagu			Keterangan
		Semula	Menjadi	Semula	Menjadi	RKPD 2022	APBD 2022	RKPD 2022 Perubahan	RKPD 2022	APBD 2022	RKPD 2022 Perubahan	
		Penyediaan Jasa Komunikasi, Sumber Daya Air dan Listrik	Penyediaan Jasa Komunikasi, Sumber Daya Air dan Listrik	Frekuensi Penyediaan Jasa Komunikasi, Sumber Daya Air dan Listrik	Frekuensi Penyediaan Jasa Komunikasi, Sumber Daya Air dan Listrik	12 Kali	12 Kali	12 Kali	18,366,900	16,926,900	16,926,900	
		Penyediaan Jasa Pelayanan Umum Kantor	Penyediaan Jasa Pelayanan Umum Kantor	Frekuensi Pembayaran Jasa Pelayanan Umum	Frekuensi Pembayaran Jasa Pelayanan Umum	12 Kali	12 Kali	12 Kali	158,520,000	156,320,000	156,320,000	
		<b>Pemeliharaan Barang Milik Daerah Penunjang Urusan Pemerintahan Daerah</b>	<b>Pemeliharaan Barang Milik Daerah Penunjang Urusan Pemerintahan Daerah</b>	Presentase Pemeliharaan Barang Milik Daerah Penunjang Urusan Pemerintah Daerah	Presentase Pemeliharaan Barang Milik Daerah Penunjang Urusan Pemerintah Daerah	100 %	100 %	100 %	<b>7,363,000</b>	<b>1,590,000</b>	<b>1,590,000</b>	
		Penyediaan Jasa Pemeliharaan, Biaya Pemeliharaan dan Pajak Kendaraan Perorangan Dinas atau Kendaraan Dinas Jabatan	Penyediaan Jasa Pemeliharaan, Biaya Pemeliharaan dan Pajak Kendaraan Perorangan Dinas atau Kendaraan Dinas Jabatan	Jumlah Kendaraan Dinas Yang Mengurus Perizinan	Jumlah Kendaraan Dinas Yang Mengurus Perizinan	2 Unit	2 Unit	2 Unit	5,333,000	250,000	250,000	
		Pemeliharaan Peralatan dan Mesin Lainnya	Pemeliharaan Peralatan dan Mesin Lainnya	Frekuensi Pemeliharaan Peralatan dan Mesin Lainnya	Frekuensi Pemeliharaan Peralatan dan Mesin Lainnya	12 Unit	12 Unit	12 Unit	2,030,000	1,340,000	1,340,000	
		Pemeliharaan/Rehabilitasi Sarana dan Prasarana Pendukung Gedung Kantor atau Bangunan Lainnya	Pemeliharaan/Rehabilitasi Sarana dan Prasarana Pendukung Gedung Kantor atau Bangunan Lainnya	Frekuensi Pemeliharaan/Rehabilitasi Gedung	Frekuensi Pemeliharaan/Rehabilitasi Gedung	1 Unit	1 Unit	1 Unit	0	0	0	
		<b>PROGRAM PENYELENGGARAAN PEMERINTAHAN DAN PELAYANAN PUBLIK</b>	<b>PROGRAM PENYELENGGARAAN PEMERINTAHAN DAN PELAYANAN PUBLIK</b>	Persentase Pelayanan Umum Pemerinttahan Kecamatan dan Pelayanan Publik	Persentase Pelayanan Umum Pemerinttahan Kecamatan dan Pelayanan Publik	3,6 %	3,6 %	3,6 %	<b>27,916,117</b>	<b>27,857,117</b>	<b>27,857,117</b>	
		<b>Koordinasi Penyelenggaraan Kegiatan Pemerintahan di Tingkat Kecamatan</b>	<b>Koordinasi Penyelenggaraan Kegiatan Pemerintahan di Tingkat Kecamatan</b>	Presentase Koordinasi Penyelenggaraan Kegiatan Pemerintahan di Tingkat Kecamatan	Presentase Koordinasi Penyelenggaraan Kegiatan Pemerintahan di Tingkat Kecamatan	100 %	100 %	100 %	<b>5,716,200</b>	<b>5,436,200</b>	<b>5,436,200</b>	
		Koordinasi/Sinergi Perencanaan dan Pelaksanaan Kegiatan Pemerintahan dengan Perangkat Daerah dan Instansi Vertikal Terkait	Koordinasi/Sinergi Perencanaan dan Pelaksanaan Kegiatan Pemerintahan dengan Perangkat Daerah dan Instansi Vertikal Terkait	Jumlah Laporan Pelaksanaan Kegiatan Pemerintahan dan Jumlah Dokumen Profil	Jumlah Laporan Pelaksanaan Kegiatan Pemerintahan dan Jumlah Dokumen Profil	7 Dokumen Profil	7 Dokumen Profil	7 Dokumen Profil	5,716,200	5,436,200	5,436,200	
		<b>Pelaksanaan Urusan Pemerintahan yang Dilimpahkan kepada Camat</b>	<b>Pelaksanaan Urusan Pemerintahan yang Dilimpahkan kepada Camat</b>	Jumlah urusan pemerintahan yang dilimpahkan kepada camat	Jumlah urusan pemerintahan yang dilimpahkan kepada camat	2 Urusan	2 Urusan	2 Urusan	<b>22,199,917</b>	<b>22,420,917</b>	<b>22,420,917</b>	
		Pelaksanaan Urusan Pemerintahan yang terkait dengan Kewenangan Lain yang Dilimpahkan	Pelaksanaan Urusan Pemerintahan yang terkait dengan Kewenangan Lain yang Dilimpahkan	Jumlah Penyelenggaraan Urusan Pemerintahan yang Dilimpahkan	Jumlah Penyelenggaraan Urusan Pemerintahan yang Dilimpahkan	2 Urusan	2 Urusan	2 Urusan	22,199,917	22,420,917	22,420,917	
		<b>PROGRAM PEMBERDAYAAN MASYARAKAT DESA DAN KELURAHAN</b>	<b>PROGRAM PEMBERDAYAAN MASYARAKAT DESA DAN KELURAHAN</b>	Presentase Peningkatan Pemberdayaan Masyarakat di Kelurahan	Presentase Peningkatan Pemberdayaan Masyarakat di Kelurahan	10 %	10 %	10 %	<b>124,665,000</b>	<b>130,846,800</b>	<b>130,846,800</b>	
		<b>Kegiatan Pemberdayaan Kelurahan</b>	<b>Kegiatan Pemberdayaan Kelurahan</b>	Presentase Kegiatan Pemberdayaan Kelurahan	Presentase Kegiatan Pemberdayaan Kelurahan	60 %	60 %	60 %	<b>124,665,000</b>	<b>130,846,800</b>	<b>130,846,800</b>	

**RINCIAN PERUBAHAN PROGRAM, KEGIATAN, SUB KEGIATAN, TARGET DAN PAGU PADA RENCANA KERJA PEMERINTAH DAERAH (RKPD) PERUBAHAN  
TAHUN 2022**

Unit Organisasi : 7.01.0.00.0.00.06.0000 Kecamatan Kota Tengah

Sub Unit Organisasi : 7.01.0.00.0.00.06.0003 Kelurahan Liluwo

No	Urusan	Program/ Kegiatan/ Sub Kegiatan		Indikator Program/ Kegiatan/ Sub Kegiatan		Target			Pagu			Keterangan
		Semula	Menjadi	Semula	Menjadi	RKPD 2022	APBD 2022	RKPD 2022 Perubahan	RKPD 2022	APBD 2022	RKPD 2022 Perubahan	
		Peningkatan Partisipasi Masyarakat dalam Forum Musyawarah Perencanaan Pembangunan di Kelurahan	Peningkatan Partisipasi Masyarakat dalam Forum Musyawarah Perencanaan Pembangunan di Kelurahan	Jumlah Masyarakat Yang Berpartisipasi Dalam Kegiatan Musrenbang Kelurahan Jumlah Masyarakat Yang Berpartisipasi Dalam Kegiatan Rembug Warga	Jumlah Masyarakat Yang Berpartisipasi Dalam Kegiatan Musrenbang Kelurahan Jumlah Masyarakat Yang Berpartisipasi Dalam Kegiatan Rembug Warga	150 Masyarakat 150 Orang Masyarakat	150 Masyarakat 150 Orang Masyarakat	150 Masyarakat 150 Orang Masyarakat	17,911,900	23,065,700	23,065,700	
		Pembangunan Sarana dan Prasarana Kelurahan	Pembangunan Sarana dan Prasarana Kelurahan	Jumlah Sarana Prasarana Kelurahan Yang Terbangun	Jumlah Sarana Prasarana Kelurahan Yang Terbangun	1 Paket	1 Paket	1 Paket	100,000,000	100,000,000	100,000,000	
		Pemberdayaan Masyarakat di Kelurahan	Pemberdayaan Masyarakat di Kelurahan	Jumlah Kegiatan Fasilitasi Kepada Lembaga Pemberdayaan Masyarakat (LPM) Jumlah Kelompok Masyarakat Yang Meningkatkan Perekonomiannya Setelah Mengikuti Kegiatan Pemberdayaan di Kelurahan Jumlah Kelompok Masyarakat Yang Meningkatkan Perekonomiannya Setelah Mengikuti Kegiatan Pemberdayaan di Kelurahan	Jumlah Kegiatan Fasilitasi Kepada Lembaga Pemberdayaan Masyarakat (LPM) Jumlah Kelompok Masyarakat Yang Meningkatkan Perekonomiannya Setelah Mengikuti Kegiatan Pemberdayaan di Kelurahan Jumlah Kelompok Masyarakat Yang Meningkatkan Perekonomiannya Setelah Mengikuti Kegiatan Pemberdayaan di Kelurahan	1 Kegiatan 12 Kelompok Masyarakat 30 Kegiatan	1 Kegiatan 12 Kelompok Masyarakat 30 Kegiatan	1 Kegiatan 12 Kelompok Masyarakat 30 Kegiatan	6,753,100	7,781,100	7,781,100	
		<b>PROGRAM KOORDINASI KETENTRAMAN DAN KETERTIBAN UMUM</b>	<b>PROGRAM KOORDINASI KETENTRAMAN DAN KETERTIBAN UMUM</b>	Presentase Peningkatan Lingkungan Yang Aman dan Kondusif	Presentase Peningkatan Lingkungan Yang Aman dan Kondusif	20 %	20 %	20 %	<b>40,380,000</b>	<b>16,440,000</b>	<b>16,440,000</b>	
		<b>Koordinasi Upaya Penyelenggaraan Ketenteraman dan Ketertiban Umum</b>	<b>Koordinasi Upaya Penyelenggaraan Ketenteraman dan Ketertiban Umum</b>	Frekuensi Koordinasi Upaya Penyelenggaraan Ketenteraman dan Ketertiban Umum	Frekuensi Koordinasi Upaya Penyelenggaraan Ketenteraman dan Ketertiban Umum	12 Kali	12 Kali	12 Kali	<b>40,380,000</b>	<b>16,440,000</b>	<b>16,440,000</b>	
		Sinergitas dengan Kepolisian Negara Republik Indonesia, Tentara Nasional Indonesia dan Instansi Vertikal di Wilayah Kecamatan	Sinergitas dengan Kepolisian Negara Republik Indonesia, Tentara Nasional Indonesia dan Instansi Vertikal di Wilayah Kecamatan	Jumlah Rapat-Rapat Tingkat Kecamatan Bersama Babinsa/Babinkamtibmas Kelurahan Pengendalian Covid-19 dan Pertumbuhan Ekonomi Membaik	Jumlah Rapat-Rapat Tingkat Kecamatan Bersama Babinsa/Babinkamtibmas Kelurahan Pengendalian Covid-19 dan Pertumbuhan Ekonomi Membaik	12 Kali 6 Kelurahan	12 Kali 6 Kelurahan	12 Kali 6 Kelurahan	40,380,000	16,440,000	16,440,000	
		<b>PROGRAM PENYELENGGARAAN URUSAN PEMERINTAHAN UMUM</b>	<b>PROGRAM PENYELENGGARAAN URUSAN PEMERINTAHAN UMUM</b>	Persentase Penyelenggaraan Urusan Pemerintahan Umum	Persentase Penyelenggaraan Urusan Pemerintahan Umum	2 %	2 %	2 %	<b>195,400,000</b>	<b>199,930,000</b>	<b>199,930,000</b>	
		<b>Penyelenggaraan Urusan Pemerintahan Umum sesuai Penugasan Kepala Daerah</b>	<b>Penyelenggaraan Urusan Pemerintahan Umum sesuai Penugasan Kepala Daerah</b>	Jumlah Urusan pemerintahan yang dilaksanakan di kecamatan	Jumlah Urusan pemerintahan yang dilaksanakan di kecamatan	2 Urusan	2 Urusan	2 Urusan	<b>195,400,000</b>	<b>199,930,000</b>	<b>199,930,000</b>	
		Pelaksanaan semua Urusan Pemerintahan yang bukan merupakan Kewenangan Daerah dan tidak dilaksanakan oleh Instansi Vertikal	Pelaksanaan semua Urusan Pemerintahan yang bukan merupakan Kewenangan Daerah dan tidak dilaksanakan oleh Instansi Vertikal	Jumlah Kegiatan Aktualisasi Adat Budaya Daerah Jumlah Kunjungan ke Masjid-Masjid dalam Rangka GSSB	Jumlah Kegiatan Aktualisasi Adat Budaya Daerah Jumlah Kunjungan ke Masjid-Masjid dalam Rangka GSSB	3 Kegiatan 144 Kali	3 Kegiatan 144 Kali	3 Kegiatan 144 Kali	195,400,000	199,930,000	199,930,000	
<b>TOTAL</b>									<b>665,854,246</b>	<b>601,635,759</b>	<b>601,635,759</b>	

Kota Gorontalo ,.....

Mengetahui,  
Kepala Badan Perencanaan, Penelitian dan  
Pengembangan Daerah

Lurah Liluwo

Hj. Meidy N. Silangen, S.Pi, M.Si  
NIP. 197105092000032006

Martien Harras, S.STP  
NIP. 198901082012061001

**RINCIAN PERUBAHAN PROGRAM, KEGIATAN, SUB KEGIATAN, TARGET DAN PAGU PADA RENCANA KERJA PEMERINTAH DAERAH (RKPD) PERUBAHAN  
TAHUN 2022**

Unit Organisasi : 7.01.0.00.0.00.06.0000 Kecamatan Kota Tengah

Sub Unit Organisasi : 7.01.0.00.0.00.06.0004 Kelurahan Dulalowo

No	Urusan	Program/ Kegiatan/ Sub Kegiatan		Indikator Program/ Kegiatan/ Sub Kegiatan		Target			Pagu			Keterangan
		Semula	Menjadi	Semula	Menjadi	RKPD 2022	APBD 2022	RKPD 2022 Perubahan	RKPD 2022	APBD 2022	RKPD 2022 Perubahan	
	<b>KECAMATAN</b>	<b>PROGRAM PENUNJANG URUSAN PEMERINTAHAN DAERAH KABUPATEN/KOTA</b>	<b>PROGRAM PENUNJANG URUSAN PEMERINTAHAN DAERAH KABUPATEN/KOTA</b>	Persentase pemenuhan layanan penunjang urusan pemerintahan daerah	Persentase pemenuhan layanan penunjang urusan pemerintahan daerah	95 %	95 %	95 %	<b>254,332,829</b>	<b>201,786,722</b>	<b>205,886,722</b>	
		<b>Administrasi Keuangan Perangkat Daerah</b>	<b>Administrasi Keuangan Perangkat Daerah</b>	Presentase Layanan Administrasi Keuangan Perangkat Daerah	Presentase Layanan Administrasi Keuangan Perangkat Daerah	100 %	100 %	100 %	<b>11,760,000</b>	<b>6,000,000</b>	<b>6,000,000</b>	
		Pelaksanaan Penatausahaan dan Pengujian/Verifikasi Keuangan SKPD	Pelaksanaan Penatausahaan dan Pengujian/Verifikasi Keuangan SKPD	Jumlah Dokumen Hasil Pengujian/Verifikasi Keuangan	Jumlah Dokumen Hasil Pengujian/Verifikasi Keuangan	12 Kali	12 Kali	12 Kali	11,760,000	6,000,000	6,000,000	
		<b>Administrasi Barang Milik Daerah pada Perangkat Daerah</b>	<b>Administrasi Barang Milik Daerah pada Perangkat Daerah</b>	Jumlah Dokumen Administrasi Barang Milik Daerah Perangkat Daerah	Jumlah Dokumen Administrasi Barang Milik Daerah Perangkat Daerah	14 Dokumen	14 Dokumen	14 Dokumen	<b>13,200,000</b>	<b>12,400,000</b>	<b>12,400,000</b>	
		Penatausahaan Barang Milik Daerah pada SKPD	Penatausahaan Barang Milik Daerah pada SKPD	Jumlah Dokumen Penatausahaan Barang Milik Daerah	Jumlah Dokumen Penatausahaan Barang Milik Daerah	2 Dokumen	2 Dokumen	2 Dokumen	13,200,000	12,400,000	12,400,000	
		<b>Administrasi Umum Perangkat Daerah</b>	<b>Administrasi Umum Perangkat Daerah</b>	Presentase Layanan Administrasi Umum Perangkat Daerah	Presentase Layanan Administrasi Umum Perangkat Daerah	100 %	100 %	100 %	<b>46,730,839</b>	<b>30,855,672</b>	<b>30,855,672</b>	
		Penyediaan Komponen Instalasi Listrik/Penerangan Bangunan Kantor	Penyediaan Komponen Instalasi Listrik/Penerangan Bangunan Kantor	Jumlah Komponen Penerangan Kantor	Jumlah Komponen Penerangan Kantor	12 Kali	12 Kali	12 Kali	1,988,039	603,772	603,772	
		Penyediaan Peralatan dan Perlengkapan Kantor	Penyediaan Peralatan dan Perlengkapan Kantor	Jumlah Peralatan dan Perlengkapan Kantor	Jumlah Peralatan dan Perlengkapan Kantor	12 Jenis	12 Jenis	12 Jenis	7,294,700	4,530,300	4,530,300	
		Penyediaan Bahan Logistik Kantor	Penyediaan Bahan Logistik Kantor	Frekuensi Penyediaan Makanan dan Minuman yang Tersedia Untuk Pemenuhan Kebutuhan Kantor	Frekuensi Penyediaan Makanan dan Minuman yang Tersedia Untuk Pemenuhan Kebutuhan Kantor	12 Kali	12 Kali	12 Kali	8,484,100	4,939,600	4,939,600	
		Penyediaan Barang Cetak dan Penggandaan	Penyediaan Barang Cetak dan Penggandaan	Frekuensi Penyediaan Barang Cetak dan Penggandaan	Frekuensi Penyediaan Barang Cetak dan Penggandaan	12 Kali	12 Kali	12 Kali	6,100,000	2,106,000	2,106,000	
		Fasilitasi Kunjungan Tamu	Fasilitasi Kunjungan Tamu	Frekuensi Penyediaan Makanan dan Minuman yang Tersedia Untuk Pemenuhan Kebutuhan Kantor	Frekuensi Penyediaan Makanan dan Minuman yang Tersedia Untuk Pemenuhan Kebutuhan Kantor	12 Kali	12 Kali	12 Kali	3,330,000	2,340,000	2,340,000	
		Penyelenggaraan Rapat Koordinasi dan Konsultasi SKPD	Penyelenggaraan Rapat Koordinasi dan Konsultasi SKPD	Frekuensi Rapat Koordinasi dan Konsultasi	Frekuensi Rapat Koordinasi dan Konsultasi	8 Kali	8 Kali	8 Kali	19,534,000	16,336,000	16,336,000	
		<b>Pengadaan Barang Milik Daerah Penunjang Urusan Pemerintah Daerah</b>	<b>Pengadaan Barang Milik Daerah Penunjang Urusan Pemerintah Daerah</b>	Jumlah Pengadaan Barag Milik Daerah Penunjang Urusan Pemerintah Derah	Jumlah Pengadaan Barag Milik Daerah Penunjang Urusan Pemerintah Derah	5 unit	5 unit	5 unit	<b>25,632,090</b>	<b>4,044,150</b>	<b>4,044,150</b>	
		Pengadaan Peralatan dan Mesin Lainnya	Pengadaan Peralatan dan Mesin Lainnya						25,632,090	4,044,150	4,044,150	
		<b>Penyediaan Jasa Penunjang Urusan Pemerintahan Daerah</b>	<b>Penyediaan Jasa Penunjang Urusan Pemerintahan Daerah</b>	Presentase Penyediaan Jasa Penunjang Urusan Pemerintahan Daerah	Presentase Penyediaan Jasa Penunjang Urusan Pemerintahan Daerah	100 %	100 %	100 %	<b>149,646,900</b>	<b>146,206,900</b>	<b>150,306,900</b>	

**RINCIAN PERUBAHAN PROGRAM, KEGIATAN, SUB KEGIATAN, TARGET DAN PAGU PADA RENCANA KERJA PEMERINTAH DAERAH (RKPD) PERUBAHAN  
TAHUN 2022**

Unit Organisasi : 7.01.0.00.0.00.06.0000 Kecamatan Kota Tengah  
Sub Unit Organisasi : 7.01.0.00.0.00.06.0004 Kelurahan Dulalowo

No	Urusan	Program/ Kegiatan/ Sub Kegiatan		Indikator Program/ Kegiatan/ Sub Kegiatan		Target			Pagu			Keterangan
		Semula	Menjadi	Semula	Menjadi	RKPD 2022	APBD 2022	RKPD 2022 Perubahan	RKPD 2022	APBD 2022	RKPD 2022 Perubahan	
		Penyediaan Jasa Komunikasi, Sumber Daya Air dan Listrik	Penyediaan Jasa Komunikasi, Sumber Daya Air dan Listrik	Frekuensi Penyediaan Jasa Komunikasi, Sumber Daya Air dan Listrik	Frekuensi Penyediaan Jasa Komunikasi, Sumber Daya Air dan Listrik	12 Kali	12 Kali	12 Kali	18,366,900	16,926,900	16,926,900	
		Penyediaan Jasa Pelayanan Umum Kantor	Penyediaan Jasa Pelayanan Umum Kantor	Frekuensi Pembayaran Jasa Pelayanan Umum	Frekuensi Pembayaran Jasa Pelayanan Umum	12 Kali	12 Kali	12 Kali	131,280,000	129,280,000	133,380,000	
		<b>Pemeliharaan Barang Milik Daerah Penunjang Urusan Pemerintahan Daerah</b>	<b>Pemeliharaan Barang Milik Daerah Penunjang Urusan Pemerintahan Daerah</b>	Presentase Pemeliharaan Barang Milik Daerah Penunjang Urusan Pemerintah Daerah	Presentase Pemeliharaan Barang Milik Daerah Penunjang Urusan Pemerintah Daerah	100 %	100 %	100 %	<b>7,363,000</b>	<b>2,280,000</b>	<b>2,280,000</b>	
		Penyediaan Jasa Pemeliharaan, Biaya Pemeliharaan dan Pajak Kendaraan Perorangan Dinas atau Kendaraan Dinas Jabatan	Penyediaan Jasa Pemeliharaan, Biaya Pemeliharaan dan Pajak Kendaraan Perorangan Dinas atau Kendaraan Dinas Jabatan	Jumlah Kendaraan Dinas Yang Mengurus Perizinan	Jumlah Kendaraan Dinas Yang Mengurus Perizinan	12 Unit	12 Unit	12 Unit	5,333,000	250,000	250,000	
		Pemeliharaan Peralatan dan Mesin Lainnya	Pemeliharaan Peralatan dan Mesin Lainnya	Frekuensi Pemeliharaan Peralatan dan Mesin Lainnya	Frekuensi Pemeliharaan Peralatan dan Mesin Lainnya	84 Unit	84 Unit	84 Unit	2,030,000	2,030,000	2,030,000	
		Pemeliharaan/Rehabilitasi Sarana dan Prasarana Pendukung Gedung Kantor atau Bangunan Lainnya	Pemeliharaan/Rehabilitasi Sarana dan Prasarana Pendukung Gedung Kantor atau Bangunan Lainnya	Frekuensi Pemeliharaan/Rehabilitasi Gedung	Frekuensi Pemeliharaan/Rehabilitasi Gedung	1 Unit	1 Unit	1 Unit	0	0	0	
		<b>PROGRAM PENYELENGGARAAN PEMERINTAHAN DAN PELAYANAN PUBLIK</b>	<b>PROGRAM PENYELENGGARAAN PEMERINTAHAN DAN PELAYANAN PUBLIK</b>	Persentase Pelayanan Umum Pemerintahan Kecamatan dan Pelayanan Publik	Persentase Pelayanan Umum Pemerintahan Kecamatan dan Pelayanan Publik	3,6 %	3,6 %	3,6 %	<b>26,776,117</b>	<b>27,556,602</b>	<b>27,556,602</b>	
		<b>Koordinasi Penyelenggaraan Kegiatan Pemerintahan di Tingkat Kecamatan</b>	<b>Koordinasi Penyelenggaraan Kegiatan Pemerintahan di Tingkat Kecamatan</b>	Presentase Koordinasi Penyelenggaraan Kegiatan Pemerintahan di Tingkat Kecamatan	Presentase Koordinasi Penyelenggaraan Kegiatan Pemerintahan di Tingkat Kecamatan	100 %	100 %	100 %	<b>4,576,200</b>	<b>5,143,800</b>	<b>5,143,800</b>	
		Koordinasi/Sinergi Perencanaan dan Pelaksanaan Kegiatan Pemerintahan dengan Perangkat Daerah dan Instansi Vertikal Terkait	Koordinasi/Sinergi Perencanaan dan Pelaksanaan Kegiatan Pemerintahan dengan Perangkat Daerah dan Instansi Vertikal Terkait	Jumlah Laporan Pelaksanaan Kegiatan Pemerintahan dan Jumlah Dokumen Profil	Jumlah Laporan Pelaksanaan Kegiatan Pemerintahan dan Jumlah Dokumen Profil	7 Dokumen Profil	7 Dokumen Profil	7 Dokumen Profil	4,576,200	5,143,800	5,143,800	
		<b>Pelaksanaan Urusan Pemerintahan yang Dilimpahkan kepada Camat</b>	<b>Pelaksanaan Urusan Pemerintahan yang Dilimpahkan kepada Camat</b>	Jumlah urusan pemerintahan yang dilimpahkan kepada Camat	Jumlah urusan pemerintahan yang dilimpahkan kepada Camat	2 Urusan	2 Urusan	2 Urusan	<b>22,199,917</b>	<b>22,412,802</b>	<b>22,412,802</b>	
		Pelaksanaan Urusan Pemerintahan yang terkait dengan Kewenangan Lain yang Dilimpahkan	Pelaksanaan Urusan Pemerintahan yang terkait dengan Kewenangan Lain yang Dilimpahkan	Jumlah Penyelenggaraan Urusan Pemerintahan yang Dilimpahkan	Jumlah Penyelenggaraan Urusan Pemerintahan yang Dilimpahkan	2 Urusan	2 Urusan	2 Urusan	22,199,917	22,412,802	22,412,802	
		<b>PROGRAM PEMBERDAYAAN MASYARAKAT DESA DAN KELURAHAN</b>	<b>PROGRAM PEMBERDAYAAN MASYARAKAT DESA DAN KELURAHAN</b>	Presentase Peningkatan Pemberdayaan Masyarakat di Kelurahan	Presentase Peningkatan Pemberdayaan Masyarakat di Kelurahan	10 %	10 %	10 %	<b>123,525,000</b>	<b>130,348,000</b>	<b>130,348,000</b>	
		<b>Kegiatan Pemberdayaan Kelurahan</b>	<b>Kegiatan Pemberdayaan Kelurahan</b>	Presentase Kegiatan Pemberdayaan Kelurahan	Presentase Kegiatan Pemberdayaan Kelurahan	60 %	60 %	60 %	<b>123,525,000</b>	<b>130,348,000</b>	<b>130,348,000</b>	

**RINCIAN PERUBAHAN PROGRAM, KEGIATAN, SUB KEGIATAN, TARGET DAN PAGU PADA RENCANA KERJA PEMERINTAH DAERAH (RKPD) PERUBAHAN  
TAHUN 2022**

Unit Organisasi : 7.01.0.00.0.00.06.0000 Kecamatan Kota Tengah  
Sub Unit Organisasi : 7.01.0.00.0.00.06.0004 Kelurahan Dulalowo

No	Urusan	Program/ Kegiatan/ Sub Kegiatan		Indikator Program/ Kegiatan/ Sub Kegiatan		Target			Pagu			Keterangan
		Semula	Menjadi	Semula	Menjadi	RKPD 2022	APBD 2022	RKPD 2022 Perubahan	RKPD 2022	APBD 2022	RKPD 2022 Perubahan	
		Peningkatan Partisipasi Masyarakat dalam Forum Musyawarah Perencanaan Pembangunan di Kelurahan	Peningkatan Partisipasi Masyarakat dalam Forum Musyawarah Perencanaan Pembangunan di Kelurahan	Jumlah Masyarakat Yang Berpartisipasi Dalam Kegiatan Musrenbang Kelurahan Jumlah Masyarakat Yang Berpartisipasi Dalam Kegiatan Rembug Warga	Jumlah Masyarakat Yang Berpartisipasi Dalam Kegiatan Musrenbang Kelurahan Jumlah Masyarakat Yang Berpartisipasi Dalam Kegiatan Rembug Warga	150 Orang Masyarakat 150 Orang Masyarakat	150 Orang Masyarakat 150 Orang Masyarakat	150 Orang Masyarakat 150 Orang Masyarakat	16,771,900	22,766,900	22,766,900	
		Pembangunan Sarana dan Prasarana Kelurahan	Pembangunan Sarana dan Prasarana Kelurahan	Jumlah Sarana Prasarana Kelurahan Yang Terbangun	Jumlah Sarana Prasarana Kelurahan Yang Terbangun	1 Paket	1 Paket	1 Paket	100,000,000	100,000,000	100,000,000	
		Pemberdayaan Masyarakat di Kelurahan	Pemberdayaan Masyarakat di Kelurahan	Jumlah Kegiatan Fasilitasi Kepada Lembaga Pemberdayaan Masyarakat (LPM) Jumlah Kelompok Masyarakat Yang Meningkatkan Perekonomiannya Setelah Mengikuti Kegiatan Pemberdayaan di Kelurahan Jumlah Kelompok Masyarakat Yang Meningkatkan Perekonomiannya Setelah Mengikuti Kegiatan Pemberdayaan di Kelurahan	Jumlah Kegiatan Fasilitasi Kepada Lembaga Pemberdayaan Masyarakat (LPM) Jumlah Kelompok Masyarakat Yang Meningkatkan Perekonomiannya Setelah Mengikuti Kegiatan Pemberdayaan di Kelurahan Jumlah Kelompok Masyarakat Yang Meningkatkan Perekonomiannya Setelah Mengikuti Kegiatan Pemberdayaan di Kelurahan	1 Kegiatan 12 Kelompok Masyarakat 30 Kegiatan	1 Kegiatan 12 Kelompok Masyarakat 30 Kegiatan	1 Kegiatan 12 Kelompok Masyarakat 30 Kegiatan	6,753,100	7,581,100	7,581,100	
		<b>PROGRAM KOORDINASI KETENTRAMAN DAN KETERTIBAN UMUM</b>	<b>PROGRAM KOORDINASI KETENTRAMAN DAN KETERTIBAN UMUM</b>	Persentase Peningkatan Lingkungan Yang Aman dan Kondusif	Persentase Peningkatan Lingkungan Yang Aman dan Kondusif	20 %	20 %	20 %	<b>37,815,000</b>	<b>14,160,000</b>	<b>14,160,000</b>	
		<b>Koordinasi Upaya Penyelenggaraan Ketenteraman dan Ketertiban Umum</b>	<b>Koordinasi Upaya Penyelenggaraan Ketenteraman dan Ketertiban Umum</b>	Frekuensi Koordinasi Upaya Penyelenggaraan Ketenteraman dan Ketertiban Umum	Frekuensi Koordinasi Upaya Penyelenggaraan Ketenteraman dan Ketertiban Umum	12 Kali	12 Kali	12 Kali	<b>37,815,000</b>	<b>14,160,000</b>	<b>14,160,000</b>	
		Sinergitas dengan Kepolisian Negara Republik Indonesia, Tentara Nasional Indonesia dan Instansi Vertikal di Wilayah Kecamatan	Sinergitas dengan Kepolisian Negara Republik Indonesia, Tentara Nasional Indonesia dan Instansi Vertikal di Wilayah Kecamatan	Jumlah Rapat-Rapat Tingkat Kecamatan Bersama Babinsa/Babinkamtibmas Kelurahan Pengendalian Covid-19 dan Pertumbuhan Ekonomi Membaik	Jumlah Rapat-Rapat Tingkat Kecamatan Bersama Babinsa/Babinkamtibmas Kelurahan Pengendalian Covid-19 dan Pertumbuhan Ekonomi Membaik	12 Kali 1 Kelurahan	12 Kali 1 Kelurahan	12 Kali 1 Kelurahan	37,815,000	14,160,000	14,160,000	
		<b>PROGRAM PENYELENGGARAAN URUSAN PEMERINTAHAN UMUM</b>	<b>PROGRAM PENYELENGGARAAN URUSAN PEMERINTAHAN UMUM</b>	Persentase Penyelenggaraan Urusan Pemerintahan Umum	Persentase Penyelenggaraan Urusan Pemerintahan Umum	2 %	2 %	2 %	<b>72,400,000</b>	<b>75,700,000</b>	<b>75,700,000</b>	
		<b>Penyelenggaraan Urusan Pemerintahan Umum sesuai Penugasan Kepala Daerah</b>	<b>Penyelenggaraan Urusan Pemerintahan Umum sesuai Penugasan Kepala Daerah</b>	Jumlah Urusan pemerintahan yang dilaksanakan di kecamatan	Jumlah Urusan pemerintahan yang dilaksanakan di kecamatan	2 Urusan	2 Urusan	2 Urusan	<b>72,400,000</b>	<b>75,700,000</b>	<b>75,700,000</b>	
		Pelaksanaan semua Urusan Pemerintahan yang bukan merupakan Kewenangan Daerah dan tidak dilaksanakan oleh Instansi Vertikal	Pelaksanaan semua Urusan Pemerintahan yang bukan merupakan Kewenangan Daerah dan tidak dilaksanakan oleh Instansi Vertikal	Jumlah Kegiatan Aktualisasi Adat Budaya Daerah Jumlah Kunjungan ke Masjid-Masjid Dalam Rangka GSSB	Jumlah Kegiatan Aktualisasi Adat Budaya Daerah Jumlah Kunjungan ke Masjid-Masjid Dalam Rangka GSSB	1 Kegiatan 144 Kali	1 Kegiatan 144 Kali	1 Kegiatan 144 Kali	72,400,000	75,700,000	75,700,000	
<b>TOTAL</b>									<b>514,848,946</b>	<b>449,551,324</b>	<b>453,651,324</b>	

Kota Gorontalo ,.....

Mengetahui,  
Kepala Badan Perencanaan, Penelitian dan  
Pengembangan Daerah

Lurah Dulalowo

Hj. Meidy N. Silangen, S.Pi, M.Si  
NIP. 197105092000032006

Hj.Magdalena Katili, ST,MM  
NIP. 197212262006042002



**RINCIAN PERUBAHAN PROGRAM, KEGIATAN, SUB KEGIATAN, TARGET DAN PAGU PADA RENCANA KERJA PEMERINTAH DAERAH (RKPD) PERUBAHAN TAHUN 2022**

Unit Organisasi : 7.01.0.00.0.00.06.0000 Kecamatan Kota Tengah  
 Sub Unit Organisasi : 7.01.0.00.0.00.06.0005 Kelurahan Dulalowo Timur

No	Urusan	Program/ Kegiatan/ Sub Kegiatan		Indikator Program/ Kegiatan/ Sub Kegiatan		Target			Pagu			Keterangan
		Semula	Menjadi	Semula	Menjadi	RKPD 2022	APBD 2022	RKPD 2022 Perubahan	RKPD 2022	APBD 2022	RKPD 2022 Perubahan	
	<b>KECAMATAN</b>	<b>PROGRAM PENUNJANG URUSAN PEMERINTAHAN DAERAH KABUPATEN/KOTA</b>	<b>PROGRAM PENUNJANG URUSAN PEMERINTAHAN DAERAH KABUPATEN/KOTA</b>	Persentase pemenuhan layanan penunjang urusan pemerintahan daerah	Persentase pemenuhan layanan penunjang urusan pemerintahan daerah	95 %	95 %	95 %	<b>241,596,869</b>	<b>192,748,342</b>	<b>191,608,342</b>	
		<b>Administrasi Keuangan Perangkat Daerah</b>	<b>Administrasi Keuangan Perangkat Daerah</b>	Presentase Layanan Administrasi Keuangan Perangkat Dearah	Presentase Layanan Administrasi Keuangan Perangkat Dearah	100 %	100 %	100 %	<b>11,760,000</b>	<b>6,000,000</b>	<b>5,000,000</b>	
		Pelaksanaan Penatausahaan dan Pengujian/Verifikasi Keuangan SKPD	Pelaksanaan Penatausahaan dan Pengujian/Verifikasi Keuangan SKPD	Jumlah Dokumen Hasil Pengujian/Verifikasi Keuangan	Jumlah Dokumen Hasil Pengujian/Verifikasi Keuangan	12 Kali	12 Kali	12 Kali	11,760,000	6,000,000	5,000,000	
		<b>Administrasi Barang Milik Daerah pada Perangkat Daerah</b>	<b>Administrasi Barang Milik Daerah pada Perangkat Daerah</b>	Jumlah Dokumen Administrasi Barang Milik Daerah Perangkat Daerah	Jumlah Dokumen Administrasi Barang Milik Daerah Perangkat Daerah	14 Dokumen	14 Dokumen	14 Dokumen	<b>13,200,000</b>	<b>12,400,000</b>	<b>12,400,000</b>	
		Penatausahaan Barang Milik Daerah pada SKPD	Penatausahaan Barang Milik Daerah pada SKPD	Jumlah Dokumen Penatausahaan Barang Milik Daerah	Jumlah Dokumen Penatausahaan Barang Milik Daerah	12 Dokumen	12 Dokumen	12 Dokumen	13,200,000	12,400,000	12,400,000	
		<b>Administrasi Umum Perangkat Daerah</b>	<b>Administrasi Umum Perangkat Daerah</b>	Presentase Layanan Administrasi Umum Perangkat Daerah	Presentase Layanan Administrasi Umum Perangkat Daerah	100 %	100 %	100 %	<b>46,730,839</b>	<b>30,855,672</b>	<b>39,396,872</b>	
		Penyediaan Komponen Instalasi Listrik/Penerangan Bangunan Kantor	Penyediaan Komponen Instalasi Listrik/Penerangan Bangunan Kantor	Jumlah Peralatan dan Perlengkapan Kantor	Jumlah Peralatan dan Perlengkapan Kantor	12 Kali	12 Kali	12 Kali	1,988,039	603,772	603,772	
		Penyediaan Peralatan dan Perlengkapan Kantor	Penyediaan Peralatan dan Perlengkapan Kantor	Jumlah Peralatan dan Perlengkapan Kantor	Jumlah Peralatan dan Perlengkapan Kantor	12 Jenis	12 Jenis	12 Jenis	7,294,700	4,530,300	4,679,700	
		Penyediaan Bahan Logistik Kantor	Penyediaan Bahan Logistik Kantor	Frekuensi Penyediaan Makanan dan Minuman yang Tersedia Untuk Pemenuhan Kebutuhan Kantor	Frekuensi Penyediaan Makanan dan Minuman yang Tersedia Untuk Pemenuhan Kebutuhan Kantor	12 Kali	12 Kali	12 Kali	8,484,100	4,939,600	4,939,600	
		Penyediaan Barang Cetak dan Penggandaan	Penyediaan Barang Cetak dan Penggandaan	Frekuensi Penyediaan Barang Cetak dan Penggandaan	Frekuensi Penyediaan Barang Cetak dan Penggandaan	12 Kali	12 Kali	12 Kali	6,100,000	2,106,000	2,107,800	
		Fasilitasi Kunjungan Tamu	Fasilitasi Kunjungan Tamu	Frekuensi Penyediaan Makanan dan Minuman yang Tersedia Untuk Pemenuhan Kebutuhan Kantor	Frekuensi Penyediaan Makanan dan Minuman yang Tersedia Untuk Pemenuhan Kebutuhan Kantor	12 Kali	12 Kali	12 Kali	3,330,000	2,340,000	1,360,000	
		Penyelenggaraan Rapat Koordinasi dan Konsultasi SKPD	Penyelenggaraan Rapat Koordinasi dan Konsultasi SKPD	Frekuensi Rapat Koordinasi dan Konsultasi	Frekuensi Rapat Koordinasi dan Konsultasi	50 Kali	50 Kali	50 Kali	19,534,000	16,336,000	25,706,000	
		<b>Pengadaan Barang Milik Daerah Penunjang Urusan Pemerintah Daerah</b>	<b>Pengadaan Barang Milik Daerah Penunjang Urusan Pemerintah Daerah</b>	Jumlah Pengadaan Barag Milik Daerah Penunjang Urusan Pemerintah Derah	Jumlah Pengadaan Barag Milik Daerah Penunjang Urusan Pemerintah Derah	9 unit	9 unit	9 unit	<b>23,516,130</b>	<b>5,225,770</b>	<b>5,225,770</b>	
		Pengadaan Peralatan dan Mesin Lainnya	Pengadaan Peralatan dan Mesin Lainnya	Jumlah Tambahan Peralatan Gedung Kantor Penunjang Kegiatan	Jumlah Tambahan Peralatan Gedung Kantor Penunjang Kegiatan	20 Unit	20 Unit	20 Unit	23,516,130	5,225,770	5,225,770	
		<b>Penyediaan Jasa Penunjang Urusan Pemerintahan Daerah</b>	<b>Penyediaan Jasa Penunjang Urusan Pemerintahan Daerah</b>	Presentase Penyediaan Jasa Penunjang Urusan Pemerintahan Daerah	Presentase Penyediaan Jasa Penunjang Urusan Pemerintahan Daerah	100 %	100 %	100 %	<b>139,026,900</b>	<b>135,986,900</b>	<b>127,305,700</b>	

**RINCIAN PERUBAHAN PROGRAM, KEGIATAN, SUB KEGIATAN, TARGET DAN PAGU PADA RENCANA KERJA PEMERINTAH DAERAH (RKPD) PERUBAHAN  
TAHUN 2022**

Unit Organisasi : 7.01.0.00.0.00.06.0000 Kecamatan Kota Tengah  
Sub Unit Organisasi : 7.01.0.00.0.00.06.0005 Kelurahan Dulalowo Timur

No	Urusan	Program/ Kegiatan/ Sub Kegiatan		Indikator Program/ Kegiatan/ Sub Kegiatan		Target			Pagu			Keterangan
		Semula	Menjadi	Semula	Menjadi	RKPD 2022	APBD 2022	RKPD 2022 Perubahan	RKPD 2022	APBD 2022	RKPD 2022 Perubahan	
		Penyediaan Jasa Komunikasi, Sumber Daya Air dan Listrik	Penyediaan Jasa Komunikasi, Sumber Daya Air dan Listrik	Frekuensi Penyediaan Jasa Komunikasi, Sumber Daya Air dan Listrik	Frekuensi Penyediaan Jasa Komunikasi, Sumber Daya Air dan Listrik	12 Kali	12 Kali	12 Kali	18,366,900	16,926,900	8,245,700	
		Penyediaan Jasa Pelayanan Umum Kantor	Penyediaan Jasa Pelayanan Umum Kantor	Frekuensi Pembayaran Jasa Pelayanan Umum	Frekuensi Pembayaran Jasa Pelayanan Umum	12 Kali	12 Kali	12 Kali	120,660,000	119,060,000	119,060,000	
		<b>Pemeliharaan Barang Milik Daerah Penunjang Urusan Pemerintahan Daerah</b>	<b>Pemeliharaan Barang Milik Daerah Penunjang Urusan Pemerintahan Daerah</b>	Presentase Pemeliharaan Barang Milik Daerah Penunjang Urusan Pemerintah Daerah	Presentase Pemeliharaan Barang Milik Daerah Penunjang Urusan Pemerintah Daerah	100 %	100 %	100 %	<b>7,363,000</b>	<b>2,280,000</b>	<b>2,280,000</b>	
		Penyediaan Jasa Pemeliharaan, Biaya Pemeliharaan dan Pajak Kendaraan Perorangan Dinas atau Kendaraan Dinas Jabatan	Penyediaan Jasa Pemeliharaan, Biaya Pemeliharaan dan Pajak Kendaraan Perorangan Dinas atau Kendaraan Dinas Jabatan	Jumlah Kendaraan Dinas Yang Mengurus Perizinan	Jumlah Kendaraan Dinas Yang Mengurus Perizinan	20 Unit	20 Unit	20 Unit	5,333,000	250,000	250,000	
		Pemeliharaan Peralatan dan Mesin Lainnya	Pemeliharaan Peralatan dan Mesin Lainnya	Frekuensi Pemeliharaan Peralatan dan Mesin Lainnya	Frekuensi Pemeliharaan Peralatan dan Mesin Lainnya	84 Unit	84 Unit	84 Unit	2,030,000	2,030,000	2,030,000	
		Pemeliharaan/Rehabilitasi Sarana dan Prasarana Pendukung Gedung Kantor atau Bangunan Lainnya	Pemeliharaan/Rehabilitasi Sarana dan Prasarana Pendukung Gedung Kantor atau Bangunan Lainnya	Frekuensi Pemeliharaan/Rehabilitasi Gedung	Frekuensi Pemeliharaan/Rehabilitasi Gedung	7 Unit	7 Unit	7 Unit	0	0	0	
		<b>PROGRAM PENYELENGGARAAN PEMERINTAHAN DAN PELAYANAN PUBLIK</b>	<b>PROGRAM PENYELENGGARAAN PEMERINTAHAN DAN PELAYANAN PUBLIK</b>	Persentase Pelayanan Umum Pemerinttahan Kecamatan dan Pelayanan Publik	Persentase Pelayanan Umum Pemerinttahan Kecamatan dan Pelayanan Publik	3,6 %	3,6 %	3,6 %	<b>25,826,117</b>	<b>28,287,674</b>	<b>28,287,674</b>	
		<b>Koordinasi Penyelenggaraan Kegiatan Pemerintahan di Tingkat Kecamatan</b>	<b>Koordinasi Penyelenggaraan Kegiatan Pemerintahan di Tingkat Kecamatan</b>	Presentase Koordinasi Penyelenggaraan Kegiatan Pemerintahan di Tingkat Kecamatan	Presentase Koordinasi Penyelenggaraan Kegiatan Pemerintahan di Tingkat Kecamatan	100 %	100 %	100 %	<b>3,626,200</b>	<b>5,143,800</b>	<b>5,143,800</b>	
		Koordinasi/Sinergi Perencanaan dan Pelaksanaan Kegiatan Pemerintahan dengan Perangkat Daerah dan Instansi Vertikal Terkait	Koordinasi/Sinergi Perencanaan dan Pelaksanaan Kegiatan Pemerintahan dengan Perangkat Daerah dan Instansi Vertikal Terkait	Jumlah Laporan Pelaksanaan Kegiatan Pemerintahan dan Jumlah Dokumen Profil	Jumlah Laporan Pelaksanaan Kegiatan Pemerintahan dan Jumlah Dokumen Profil	7 Dokumen Profil 12 lap	7 Dokumen Profil 12 lap	7 Dokumen Profil 12 lap	3,626,200	5,143,800	5,143,800	
		<b>Pelaksanaan Urusan Pemerintahan yang Dilimpahkan kepada Camat</b>	<b>Pelaksanaan Urusan Pemerintahan yang Dilimpahkan kepada Camat</b>	Jumlah urusan pemerintahan yang dilimpahkan kepada camat	Jumlah urusan pemerintahan yang dilimpahkan kepada camat	2 Urusan	2 Urusan	2 Urusan	<b>22,199,917</b>	<b>23,143,874</b>	<b>23,143,874</b>	
		Pelaksanaan Urusan Pemerintahan yang terkait dengan Kewenangan Lain yang Dilimpahkan	Pelaksanaan Urusan Pemerintahan yang terkait dengan Kewenangan Lain yang Dilimpahkan	Jumlah Penyelenggaraan Urusan Pemerintahan yang Dilimpahkan	Jumlah Penyelenggaraan Urusan Pemerintahan yang Dilimpahkan	2 Urusan	2 Urusan	2 Urusan	22,199,917	23,143,874	23,143,874	
		<b>PROGRAM PEMBERDAYAAN MASYARAKAT DESA DAN KELURAHAN</b>	<b>PROGRAM PEMBERDAYAAN MASYARAKAT DESA DAN KELURAHAN</b>	Presentase Peningkatan Pemberdayaan Masyarakat di Kelurahan	Presentase Peningkatan Pemberdayaan Masyarakat di Kelurahan	10 %	10 %	10 %	<b>120,545,000</b>	<b>128,086,300</b>	<b>129,226,300</b>	
		<b>Kegiatan Pemberdayaan Kelurahan</b>	<b>Kegiatan Pemberdayaan Kelurahan</b>	Presentase Kegiatan Pemberdayaan Kelurahan	Presentase Kegiatan Pemberdayaan Kelurahan	60 %	60 %	60 %	<b>120,545,000</b>	<b>128,086,300</b>	<b>129,226,300</b>	

**RINCIAN PERUBAHAN PROGRAM, KEGIATAN, SUB KEGIATAN, TARGET DAN PAGU PADA RENCANA KERJA PEMERINTAH DAERAH (RKPD) PERUBAHAN  
TAHUN 2022**

Unit Organisasi : 7.01.0.00.0.00.06.0000 Kecamatan Kota Tengah  
Sub Unit Organisasi : 7.01.0.00.0.00.06.0005 Kelurahan Dulalowo Timur

No	Urusan	Program/ Kegiatan/ Sub Kegiatan		Indikator Program/ Kegiatan/ Sub Kegiatan		Target			Pagu			Keterangan
		Semula	Menjadi	Semula	Menjadi	RKPD 2022	APBD 2022	RKPD 2022 Perubahan	RKPD 2022	APBD 2022	RKPD 2022 Perubahan	
		Peningkatan Partisipasi Masyarakat dalam Forum Musyawarah Perencanaan Pembangunan di Kelurahan	Peningkatan Partisipasi Masyarakat dalam Forum Musyawarah Perencanaan Pembangunan di Kelurahan	Jumlah Masyarakat Yang Berpartisipasi Dalam Kegiatan Musrenbang Kelurahan Jumlah Masyarakat Yang Berpartisipasi Dalam Kegiatan Rembug Warga	Jumlah Masyarakat Yang Berpartisipasi Dalam Kegiatan Musrenbang Kelurahan Jumlah Masyarakat Yang Berpartisipasi Dalam Kegiatan Rembug Warga	150 Masyarakat 150 Orang Masyarakat	150 Masyarakat 150 Orang Masyarakat	150 Masyarakat 150 Orang Masyarakat	13,791,900	20,606,900	21,746,900	
		Pembangunan Sarana dan Prasarana Kelurahan	Pembangunan Sarana dan Prasarana Kelurahan	Jumlah Sarana Prasarana Kelurahan Yang Terbangun	Jumlah Sarana Prasarana Kelurahan Yang Terbangun	1 Paket	1 Paket	1 Paket	100,000,000	100,000,000	100,000,000	
		Pemberdayaan Masyarakat di Kelurahan	Pemberdayaan Masyarakat di Kelurahan	Jumlah Kegiatan Fasilitasi Kepada Lembaga Pemberdayaan Masyarakat (LPM) Jumlah Kelompok Masyarakat Yang Meningkatkan Perekonomiannya Setelah Mengikuti Kegiatan Pemberdayaan di Kelurahan Jumlah Kelompok Masyarakat Yang Meningkatkan Perekonomiannya Setelah Mengikuti Kegiatan Pemberdayaan di Kelurahan	Jumlah Kegiatan Fasilitasi Kepada Lembaga Pemberdayaan Masyarakat (LPM) Jumlah Kelompok Masyarakat Yang Meningkatkan Perekonomiannya Setelah Mengikuti Kegiatan Pemberdayaan di Kelurahan Jumlah Kelompok Masyarakat Yang Meningkatkan Perekonomiannya Setelah Mengikuti Kegiatan Pemberdayaan di Kelurahan	1 Kegiatan 12 Kelompok Masyarakat 30 Kegiatan	1 Kegiatan 12 Kelompok Masyarakat 30 Kegiatan	1 Kegiatan 12 Kelompok Masyarakat 30 Kegiatan	6,753,100	7,479,400	7,479,400	
		<b>PROGRAM KOORDINASI KETENTRAMAN DAN KETERTIBAN UMUM</b>	<b>PROGRAM KOORDINASI KETENTRAMAN DAN KETERTIBAN UMUM</b>	Persentase Peningkatan Lingkungan Yang Aman dan Kondusif	Persentase Peningkatan Lingkungan Yang Aman dan Kondusif	20 %	20 %	20 %	<b>35,250,000</b>	<b>15,680,000</b>	<b>15,680,000</b>	
		<b>Koordinasi Upaya Penyelenggaraan Ketenteraman dan Ketertiban Umum</b>	<b>Koordinasi Upaya Penyelenggaraan Ketenteraman dan Ketertiban Umum</b>	Frekuensi Koordinasi Upaya Penyelenggaraan Ketenteraman dan Ketertiban Umum	Frekuensi Koordinasi Upaya Penyelenggaraan Ketenteraman dan Ketertiban Umum	12 Kali	12 Kali	12 Kali	<b>35,250,000</b>	<b>15,680,000</b>	<b>15,680,000</b>	
		Sinergitas dengan Kepolisian Negara Republik Indonesia, Tentara Nasional Indonesia dan Instansi Vertikal di Wilayah Kecamatan	Sinergitas dengan Kepolisian Negara Republik Indonesia, Tentara Nasional Indonesia dan Instansi Vertikal di Wilayah Kecamatan	Jumlah Rapat-Rapat Tingkat Kecamatan Bersama Babinsa/Babinkamtibmas Kelurahan Pengendalian Covid-19 dan Pertumbuhan Ekonomi Membaik	Jumlah Rapat-Rapat Tingkat Kecamatan Bersama Babinsa/Babinkamtibmas Kelurahan Pengendalian Covid-19 dan Pertumbuhan Ekonomi Membaik	12 Kali 1 Kelurahan	12 Kali 1 Kelurahan	12 Kali 1 Kelurahan	35,250,000	15,680,000	15,680,000	
		<b>PROGRAM PENYELENGGARAAN URUSAN PEMERINTAHAN UMUM</b>	<b>PROGRAM PENYELENGGARAAN URUSAN PEMERINTAHAN UMUM</b>	Persentase Penyelenggaraan Urusan Pemerintahan Umum	Persentase Penyelenggaraan Urusan Pemerintahan Umum	2 %	2 %	2 %	<b>74,200,000</b>	<b>78,445,000</b>	<b>78,445,000</b>	
		<b>Penyelenggaraan Urusan Pemerintahan Umum sesuai Penugasan Kepala Daerah</b>	<b>Penyelenggaraan Urusan Pemerintahan Umum sesuai Penugasan Kepala Daerah</b>	Jumlah Urusan pemerintahan yang dilaksanakan di kecamatan	Jumlah Urusan pemerintahan yang dilaksanakan di kecamatan	2 Urusan	2 Urusan	2 Urusan	<b>74,200,000</b>	<b>78,445,000</b>	<b>78,445,000</b>	
		Pelaksanaan semua Urusan Pemerintahan yang bukan merupakan Kewenangan Daerah dan tidak dilaksanakan oleh Instansi Vertikal	Pelaksanaan semua Urusan Pemerintahan yang bukan merupakan Kewenangan Daerah dan tidak dilaksanakan oleh Instansi Vertikal	Jumlah Kegiatan Aktualisasi Adat Budaya Daerah Jumlah Kunjungan ke Masjid-Masjid Dalam Rangka GSSB	Jumlah Kegiatan Aktualisasi Adat Budaya Daerah Jumlah Kunjungan ke Masjid-Masjid Dalam Rangka GSSB	1 Kegiatan 144 Kali	1 Kegiatan 144 Kali	1 Kegiatan 144 Kali	74,200,000	78,445,000	78,445,000	
<b>TOTAL</b>									<b>497,417,986</b>	<b>443,247,316</b>	<b>443,247,316</b>	

Kota Gorontalo ,.....

Mengetahui,  
Kepala Badan Perencanaan, Penelitian dan  
Pengembangan Daerah

Lurah Dulalowo Timur

Hj. Meidy N. Silangen, S.Pi, M.Si  
NIP. 197105092000032006

H. Iton Gani, S.IP  
NIP. 196309191989031011

**RINCIAN PERUBAHAN PROGRAM, KEGIATAN, SUB KEGIATAN, TARGET DAN PAGU PADA RENCANA KERJA PEMERINTAH DAERAH (RKPD) PERUBAHAN  
TAHUN 2022**

Unit Organisasi : 7.01.0.00.0.00.06.0000 Kecamatan Kota Tengah  
Sub Unit Organisasi : 7.01.0.00.0.00.06.0006 Kelurahan Wumialo

No	Urusan	Program/ Kegiatan/ Sub Kegiatan		Indikator Program/ Kegiatan/ Sub Kegiatan		Target			Pagu			Keterangan
		Semula	Menjadi	Semula	Menjadi	RKPD 2022	APBD 2022	RKPD 2022 Perubahan	RKPD 2022	APBD 2022	RKPD 2022 Perubahan	
	<b>KECAMATAN</b>	<b>PROGRAM PENUNJANG URUSAN PEMERINTAHAN DAERAH KABUPATEN/KOTA</b>	<b>PROGRAM PENUNJANG URUSAN PEMERINTAHAN DAERAH KABUPATEN/KOTA</b>	Persentase pemenuhan layanan penunjang urusan pemerintahan daerah	Persentase pemenuhan layanan penunjang urusan pemerintahan daerah	95 %	95 %	95 %	<b>274,117,239</b>	<b>217,318,215</b>	<b>217,318,215</b>	
		<b>Administrasi Keuangan Perangkat Daerah</b>	<b>Administrasi Keuangan Perangkat Daerah</b>	Presentase Layanan Administrasi Keuangan Perangkat Dearah	Presentase Layanan Administrasi Keuangan Perangkat Dearah	100 %	100 %	100 %	<b>11,760,000</b>	<b>6,000,000</b>	<b>6,000,000</b>	
		Pelaksanaan Penatausahaan dan Pengujian/Verifikasi Keuangan SKPD	Pelaksanaan Penatausahaan dan Pengujian/Verifikasi Keuangan SKPD	Jumlah Dokumen Hasil Pengujian/Verifikasi Keuangan	Jumlah Dokumen Hasil Pengujian/Verifikasi Keuangan	12 Kali	12 Kali	12 Kali	11,760,000	6,000,000	6,000,000	
		<b>Administrasi Barang Milik Daerah pada Perangkat Daerah</b>	<b>Administrasi Barang Milik Daerah pada Perangkat Daerah</b>	Jumlah Dokumen Administrasi Barang Milik Daerah Perangkat Daerah	Jumlah Dokumen Administrasi Barang Milik Daerah Perangkat Daerah	14 Dokumen	14 Dokumen	14 Dokumen	<b>13,200,000</b>	<b>12,400,000</b>	<b>12,400,000</b>	
		Penatausahaan Barang Milik Daerah pada SKPD	Penatausahaan Barang Milik Daerah pada SKPD	Jumlah Dokumen Penatausahaan Barang Milik Daerah	Jumlah Dokumen Penatausahaan Barang Milik Daerah	14 Dokumen	14 Dokumen	14 Dokumen	13,200,000	12,400,000	12,400,000	
		<b>Administrasi Umum Perangkat Daerah</b>	<b>Administrasi Umum Perangkat Daerah</b>	Presentase Layanan Administrasi Umum Perangkat Daerah	Presentase Layanan Administrasi Umum Perangkat Daerah	100 %	100 %	100 %	<b>46,730,839</b>	<b>31,216,945</b>	<b>38,638,445</b>	
		Penyediaan Komponen Instalasi Listrik/Penerangan Bangunan Kantor	Penyediaan Komponen Instalasi Listrik/Penerangan Bangunan Kantor	Jumlah Komponen Penerangan Kantor	Jumlah Komponen Penerangan Kantor	12 Kali	12 Kali	12 Kali	1,988,039	768,145	768,145	
		Penyediaan Peralatan dan Perlengkapan Kantor	Penyediaan Peralatan dan Perlengkapan Kantor	Jumlah Peralatan dan Perlengkapan Kantor	Jumlah Peralatan dan Perlengkapan Kantor	12 Jenis	12 Jenis	12 Jenis	7,294,700	4,891,200	4,891,200	
		Penyediaan Bahan Logistik Kantor	Penyediaan Bahan Logistik Kantor	Frekuensi Penyediaan Makanan dan Minuman yang Tersedia Untuk Pemenuhan Kebutuhan Kantor	Frekuensi Penyediaan Makanan dan Minuman yang Tersedia Untuk Pemenuhan Kebutuhan Kantor	12 Kali	12 Kali	12 Kali	8,484,100	4,175,600	4,175,600	
		Penyediaan Barang Cetakan dan Penggandaan	Penyediaan Barang Cetakan dan Penggandaan						6,100,000	2,496,000	2,496,000	
		Fasilitasi Kunjungan Tamu	Fasilitasi Kunjungan Tamu	Frekuensi Penyediaan Makanan dan Minuman yang Tersedia Untuk Pemenuhan Kebutuhan Kantor	Frekuensi Penyediaan Makanan dan Minuman yang Tersedia Untuk Pemenuhan Kebutuhan Kantor	12 Kali	12 Kali	12 Kali	3,330,000	2,550,000	2,550,000	
		Penyelenggaraan Rapat Koordinasi dan Konsultasi SKPD	Penyelenggaraan Rapat Koordinasi dan Konsultasi SKPD	Frekuensi Rapat Koordinasi dan Konsultasi	Frekuensi Rapat Koordinasi dan Konsultasi	50 Kali	50 Kali	50 Kali	19,534,000	16,336,000	23,757,500	
		<b>Pengadaan Barang Milik Daerah Penunjang Urusan Pemerintah Daerah</b>	<b>Pengadaan Barang Milik Daerah Penunjang Urusan Pemerintah Daerah</b>	Jumlah Pengadaan Barag Milik Daerah Penunjang Urusan Pemerintah Derah	Jumlah Pengadaan Barag Milik Daerah Penunjang Urusan Pemerintah Derah	10 unit	10 unit	10 unit	<b>22,676,500</b>	<b>5,225,770</b>	<b>5,225,770</b>	
		Pengadaan Peralatan dan Mesin Lainnya	Pengadaan Peralatan dan Mesin Lainnya	Jumlah Tambahan Peralatan Gedung Kantor Penunjang Kegiatan	Jumlah Tambahan Peralatan Gedung Kantor Penunjang Kegiatan	3 Unit	3 Unit	3 Unit	22,676,500	5,225,770	5,225,770	
		<b>Penyediaan Jasa Penunjang Urusan Pemerintahan Daerah</b>	<b>Penyediaan Jasa Penunjang Urusan Pemerintahan Daerah</b>	Presentase Penyediaan Jasa Penunjang Urusan Pemerintahan Daerah	Presentase Penyediaan Jasa Penunjang Urusan Pemerintahan Daerah	100 %	100 %	100 %	<b>172,386,900</b>	<b>160,195,500</b>	<b>152,774,000</b>	

**RINCIAN PERUBAHAN PROGRAM, KEGIATAN, SUB KEGIATAN, TARGET DAN PAGU PADA RENCANA KERJA PEMERINTAH DAERAH (RKPD) PERUBAHAN  
TAHUN 2022**

Unit Organisasi : 7.01.0.00.0.00.06.0000 Kecamatan Kota Tengah  
Sub Unit Organisasi : 7.01.0.00.0.00.06.0006 Kelurahan Wumialo

No	Urusan	Program/ Kegiatan/ Sub Kegiatan		Indikator Program/ Kegiatan/ Sub Kegiatan		Target			Pagu			Keterangan
		Semula	Menjadi	Semula	Menjadi	RKPD 2022	APBD 2022	RKPD 2022 Perubahan	RKPD 2022	APBD 2022	RKPD 2022 Perubahan	
		Penyediaan Jasa Komunikasi, Sumber Daya Air dan Listrik	Penyediaan Jasa Komunikasi, Sumber Daya Air dan Listrik	Frekuensi Penyediaan Jasa Komunikasi, Sumber Daya Air dan Listrik	Frekuensi Penyediaan Jasa Komunikasi, Sumber Daya Air dan Listrik	12 Kali	12 Kali	12 Kali	18,366,900	18,775,500	11,354,000	
		Penyediaan Jasa Pelayanan Umum Kantor	Penyediaan Jasa Pelayanan Umum Kantor	Frekuensi Pembayaran Jasa Pelayanan Umum	Frekuensi Pembayaran Jasa Pelayanan Umum	12 Kali	12 Kali	12 Kali	154,020,000	141,420,000	141,420,000	
		<b>Pemeliharaan Barang Milik Daerah Penunjang Urusan Pemerintahan Daerah</b>	<b>Pemeliharaan Barang Milik Daerah Penunjang Urusan Pemerintahan Daerah</b>	Presentase Pemeliharaan Barang Milik Daerah Penunjang Urusan Pemerintah Daerah	Presentase Pemeliharaan Barang Milik Daerah Penunjang Urusan Pemerintah Daerah	100 %	100 %	100 %	<b>7,363,000</b>	<b>2,280,000</b>	<b>2,280,000</b>	
		Penyediaan Jasa Pemeliharaan, Biaya Pemeliharaan dan Pajak Kendaraan Perorangan Dinas atau Kendaraan Dinas Jabatan	Penyediaan Jasa Pemeliharaan, Biaya Pemeliharaan dan Pajak Kendaraan Perorangan Dinas atau Kendaraan Dinas Jabatan	Jumlah Kendaraan Dinas Yang Mengurus Perizinan	Jumlah Kendaraan Dinas Yang Mengurus Perizinan	2 Unit	2 Unit	2 Unit	5,333,000	250,000	250,000	
		Pemeliharaan Peralatan dan Mesin Lainnya	Pemeliharaan Peralatan dan Mesin Lainnya	Frekuensi Pemeliharaan Peralatan dan Mesin Lainnya	Frekuensi Pemeliharaan Peralatan dan Mesin Lainnya	84 Unit	84 Unit	84 Unit	2,030,000	2,030,000	2,030,000	
		Pemeliharaan/Rehabilitasi Sarana dan Prasarana Pendukung Gedung Kantor atau Bangunan Lainnya	Pemeliharaan/Rehabilitasi Sarana dan Prasarana Pendukung Gedung Kantor atau Bangunan Lainnya	Frekuensi Pemeliharaan/Rehabilitasi Gedung	Frekuensi Pemeliharaan/Rehabilitasi Gedung	1 Unit	1 Unit	1 Unit	0	0	0	
		<b>PROGRAM PENYELENGGARAAN PEMERINTAHAN DAN PELAYANAN PUBLIK</b>	<b>PROGRAM PENYELENGGARAAN PEMERINTAHAN DAN PELAYANAN PUBLIK</b>	Persentase Pelayanan Umum Pemerintah Kecamatan dan Pelayanan Publik	Persentase Pelayanan Umum Pemerintah Kecamatan dan Pelayanan Publik	3,6 %	3,6 %	3,6 %	<b>28,201,117</b>	<b>26,510,317</b>	<b>26,510,317</b>	
		<b>Koordinasi Penyelenggaraan Kegiatan Pemerintahan di Tingkat Kecamatan</b>	<b>Koordinasi Penyelenggaraan Kegiatan Pemerintahan di Tingkat Kecamatan</b>	Presentase Koordinasi Penyelenggaraan Kegiatan Pemerintahan di Tingkat Kecamatan	Presentase Koordinasi Penyelenggaraan Kegiatan Pemerintahan di Tingkat Kecamatan	100 %	100 %	100 %	<b>6,001,200</b>	<b>5,336,200</b>	<b>5,336,200</b>	
		Koordinasi/Sinergi Perencanaan dan Pelaksanaan Kegiatan Pemerintahan dengan Perangkat Daerah dan Instansi Vertikal Terkait	Koordinasi/Sinergi Perencanaan dan Pelaksanaan Kegiatan Pemerintahan dengan Perangkat Daerah dan Instansi Vertikal Terkait	Jumlah Laporan Pelaksanaan Kegiatan Pemerintahan dan Jumlah Dokumen Profil	Jumlah Laporan Pelaksanaan Kegiatan Pemerintahan dan Jumlah Dokumen Profil	7 Dokumen Profil	7 Dokumen Profil	7 Dokumen Profil	6,001,200	5,336,200	5,336,200	
		<b>Pelaksanaan Urusan Pemerintahan yang Dilimpahkan kepada Camat</b>	<b>Pelaksanaan Urusan Pemerintahan yang Dilimpahkan kepada Camat</b>	Jumlah urusan pemerintahan yang dilimpahkan kepada Camat	Jumlah urusan pemerintahan yang dilimpahkan kepada Camat	2 Urusan	2 Urusan	2 Urusan	<b>22,199,917</b>	<b>21,174,117</b>	<b>21,174,117</b>	
		Pelaksanaan Urusan Pemerintahan yang terkait dengan Kewenangan Lain yang Dilimpahkan	Pelaksanaan Urusan Pemerintahan yang terkait dengan Kewenangan Lain yang Dilimpahkan	Jumlah Penyelenggaraan Urusan Pemerintahan yang Dilimpahkan	Jumlah Penyelenggaraan Urusan Pemerintahan yang Dilimpahkan	2 Urusan	2 Urusan	2 Urusan	22,199,917	21,174,117	21,174,117	
		<b>PROGRAM PEMBERDAYAAN MASYARAKAT DESA DAN KELURAHAN</b>	<b>PROGRAM PEMBERDAYAAN MASYARAKAT DESA DAN KELURAHAN</b>	Presentase Peningkatan Pemberdayaan Masyarakat di Kelurahan	Presentase Peningkatan Pemberdayaan Masyarakat di Kelurahan	10 %	10 %	10 %	<b>126,980,000</b>	<b>132,311,800</b>	<b>132,311,800</b>	
		<b>Kegiatan Pemberdayaan Kelurahan</b>	<b>Kegiatan Pemberdayaan Kelurahan</b>	Presentase Kegiatan Pemberdayaan Kelurahan	Presentase Kegiatan Pemberdayaan Kelurahan	60 %	60 %	60 %	<b>126,980,000</b>	<b>132,311,800</b>	<b>132,311,800</b>	

**RINCIAN PERUBAHAN PROGRAM, KEGIATAN, SUB KEGIATAN, TARGET DAN PAGU PADA RENCANA KERJA PEMERINTAH DAERAH (RKPD) PERUBAHAN TAHUN 2022**

Unit Organisasi : 7.01.0.00.0.00.06.0000 Kecamatan Kota Tengah  
 Sub Unit Organisasi : 7.01.0.00.0.00.06.0006 Kelurahan Wumialo

No	Urusan	Program/ Kegiatan/ Sub Kegiatan		Indikator Program/ Kegiatan/ Sub Kegiatan		Target			Pagu			Keterangan
		Semula	Menjadi	Semula	Menjadi	RKPD 2022	APBD 2022	RKPD 2022 Perubahan	RKPD 2022	APBD 2022	RKPD 2022 Perubahan	
		Peningkatan Partisipasi Masyarakat dalam Forum Musyawarah Perencanaan Pembangunan di Kelurahan	Peningkatan Partisipasi Masyarakat dalam Forum Musyawarah Perencanaan Pembangunan di Kelurahan	Jumlah Masyarakat Yang Berpartisipasi Dalam Kegiatan Musrenbang Kelurahan Jumlah Masyarakat Yang Berpartisipasi Dalam Kegiatan Rembug Warga	Jumlah Masyarakat Yang Berpartisipasi Dalam Kegiatan Musrenbang Kelurahan Jumlah Masyarakat Yang Berpartisipasi Dalam Kegiatan Rembug Warga	150 Masyarakat 150 Orang Masyarakat	150 Masyarakat 150 Orang Masyarakat	150 Masyarakat 150 Orang Masyarakat	20,226,900	24,075,700	24,075,700	
		Pembangunan Sarana dan Prasarana Kelurahan	Pembangunan Sarana dan Prasarana Kelurahan	Jumlah Sarana Prasarana Kelurahan Yang Terbangun	Jumlah Sarana Prasarana Kelurahan Yang Terbangun	1 Paket	1 Paket	1 Paket	100,000,000	100,000,000	100,000,000	
		Pemberdayaan Masyarakat di Kelurahan	Pemberdayaan Masyarakat di Kelurahan	Jumlah Kegiatan Fasilitasi Kepada Lembaga Pemberdayaan Masyarakat (LPM) Jumlah Kelompok Masyarakat Yang Meningkatkan Perekonomiannya Setelah Mengikuti Kegiatan Pemberdayaan di Kelurahan Jumlah Kelompok Masyarakat Yang Meningkatkan Perekonomiannya Setelah Mengikuti Kegiatan Pemberdayaan di Kelurahan	Jumlah Kegiatan Fasilitasi Kepada Lembaga Pemberdayaan Masyarakat (LPM) Jumlah Kelompok Masyarakat Yang Meningkatkan Perekonomiannya Setelah Mengikuti Kegiatan Pemberdayaan di Kelurahan Jumlah Kelompok Masyarakat Yang Meningkatkan Perekonomiannya Setelah Mengikuti Kegiatan Pemberdayaan di Kelurahan	1 Kegiatan 12 Kelompok Masyarakat 30 Kegiatan	1 Kegiatan 12 Kelompok Masyarakat 30 Kegiatan	1 Kegiatan 12 Kelompok Masyarakat 30 Kegiatan	6,753,100	8,236,100	8,236,100	
		<b>PROGRAM KOORDINASI KETENTRAMAN DAN KETERTIBAN UMUM</b>	<b>PROGRAM KOORDINASI KETENTRAMAN DAN KETERTIBAN UMUM</b>	Persentase Peningkatan Lingkungan Yang Aman dan Kondusif	Persentase Peningkatan Lingkungan Yang Aman dan Kondusif	20 %	20 %	20 %	<b>41,235,000</b>	<b>14,920,000</b>	<b>14,920,000</b>	
		<b>Koordinasi Upaya Penyelenggaraan Ketenteraman dan Ketertiban Umum</b>	<b>Koordinasi Upaya Penyelenggaraan Ketenteraman dan Ketertiban Umum</b>	Frekuensi Koordinasi Upaya Penyelenggaraan Ketenteraman dan Ketertiban Umum	Frekuensi Koordinasi Upaya Penyelenggaraan Ketenteraman dan Ketertiban Umum	12 Kali	12 Kali	12 Kali	<b>41,235,000</b>	<b>14,920,000</b>	<b>14,920,000</b>	
		Sinergitas dengan Kepolisian Negara Republik Indonesia, Tentara Nasional Indonesia dan Instansi Vertikal di Wilayah Kecamatan	Sinergitas dengan Kepolisian Negara Republik Indonesia, Tentara Nasional Indonesia dan Instansi Vertikal di Wilayah Kecamatan	Jumlah Rapat-Rapat Tingkat Kecamatan Bersama Babinsa/Babinkamtibmas Kelurahan Pengendalian Covid-19 dan Pertumbuhan Ekonomi Membaik	Jumlah Rapat-Rapat Tingkat Kecamatan Bersama Babinsa/Babinkamtibmas Kelurahan Pengendalian Covid-19 dan Pertumbuhan Ekonomi Membaik	12 Kali 1 Kelurahan	12 Kali 1 Kelurahan	12 Kali 1 Kelurahan	41,235,000	14,920,000	14,920,000	
		<b>PROGRAM PENYELENGGARAAN URUSAN PEMERINTAHAN UMUM</b>	<b>PROGRAM PENYELENGGARAAN URUSAN PEMERINTAHAN UMUM</b>	Persentase Penyelenggaraan Urusan Pemerintahan Umum	Persentase Penyelenggaraan Urusan Pemerintahan Umum	2 %	2 %	2 %	<b>169,600,000</b>	<b>173,370,000</b>	<b>173,370,000</b>	
		<b>Penyelenggaraan Urusan Pemerintahan Umum sesuai Penugasan Kepala Daerah</b>	<b>Penyelenggaraan Urusan Pemerintahan Umum sesuai Penugasan Kepala Daerah</b>	Jumlah Urusan pemerintahan yang dilaksanakan di kecamatan	Jumlah Urusan pemerintahan yang dilaksanakan di kecamatan	2 Urusan	2 Urusan	2 Urusan	<b>169,600,000</b>	<b>173,370,000</b>	<b>173,370,000</b>	
		Pelaksanaan semua Urusan Pemerintahan yang bukan merupakan Kewenangan Daerah dan tidak dilaksanakan oleh Instansi Vertikal	Pelaksanaan semua Urusan Pemerintahan yang bukan merupakan Kewenangan Daerah dan tidak dilaksanakan oleh Instansi Vertikal	Jumlah Kegiatan Aktualisasi Adat Budaya Daerah Jumlah Kunjungan Ke Masjid-Masjid Dalam Rangka GSSB	Jumlah Kegiatan Aktualisasi Adat Budaya Daerah Jumlah Kunjungan Ke Masjid-Masjid Dalam Rangka GSSB	3 Kegiatan 144 Kali	3 Kegiatan 144 Kali	3 Kegiatan 144 Kali	169,600,000	173,370,000	173,370,000	
<b>TOTAL</b>									<b>640,133,356</b>	<b>564,430,332</b>	<b>564,430,332</b>	

Kota Gorontalo ,.....

Mengetahui,  
Kepala Badan Perencanaan, Penelitian dan  
Pengembangan Daerah

Lurah Wumialo

Hj. Meidy N. Silangen, S.Pi, M.Si  
NIP. 197105092000032006

Herson R. Tahir S.Pd  
NIP. 198009042009011005



**RINCIAN PERUBAHAN PROGRAM, KEGIATAN, SUB KEGIATAN, TARGET DAN PAGU PADA RENCANA KERJA PEMERINTAH DAERAH (RKPD) PERUBAHAN TAHUN 2022**

Unit Organisasi : 7.01.0.00.0.00.07.0000 Kecamatan Hulonthalangi

Sub Unit Organisasi : 7.01.0.00.0.00.07.0000 Kecamatan Hulonthalangi

No	Urusan	Program/ Kegiatan/ Sub Kegiatan		Indikator Program/ Kegiatan/ Sub Kegiatan		Target			Pagu			Keterangan
		Semula	Menjadi	Semula	Menjadi	RKPD 2022	APBD 2022	RKPD 2022 Perubahan	RKPD 2022	APBD 2022	RKPD 2022 Perubahan	
	<b>KECAMATAN</b>	<b>PROGRAM PENUNJANG URUSAN PEMERINTAHAN DAERAH KABUPATEN/KOTA</b>	<b>PROGRAM PENUNJANG URUSAN PEMERINTAHAN DAERAH KABUPATEN/KOTA</b>						<b>5,527,378,960</b>	<b>5,440,479,269</b>	<b>5,443,691,269</b>	
		<b>Perencanaan, Penganggaran, dan Evaluasi Kinerja Perangkat Daerah</b>	<b>Perencanaan, Penganggaran, dan Evaluasi Kinerja Perangkat Daerah</b>						<b>22,851,900</b>	<b>25,616,000</b>	<b>22,284,000</b>	
		Penyusunan Dokumen Perencanaan Perangkat Daerah	Penyusunan Dokumen Perencanaan Perangkat Daerah	Jumlah dokumen perencanaan	Jumlah dokumen perencanaan	4 Dokumen	4 Dokumen	4 Dokumen	6,766,600	8,450,600	6,235,600	
		Koordinasi dan Penyusunan Dokumen RKA-SKPD	Koordinasi dan Penyusunan Dokumen RKA-SKPD	Jumlah Dokumen RKA-SKPD	Jumlah Dokumen RKA-SKPD	4 Dokumen	4 Dokumen	4 Dokumen	8,540,200	9,441,300	8,711,300	
		Koordinasi dan Penyusunan Laporan Capaian Kinerja dan Ikhtisar Realisasi Kinerja SKPD	Koordinasi dan Penyusunan Laporan Capaian Kinerja dan Ikhtisar Realisasi Kinerja SKPD	Frekuensi Koordinasi	Frekuensi Koordinasi	1 Dokumen	1 Dokumen	1 Dokumen	7,545,100	7,724,100	7,337,100	
		<b>Administrasi Keuangan Perangkat Daerah</b>	<b>Administrasi Keuangan Perangkat Daerah</b>						<b>4,555,347,116</b>	<b>4,571,293,290</b>	<b>4,574,943,698</b>	
		Penyediaan Gaji dan Tunjangan ASN	Penyediaan Gaji dan Tunjangan ASN	Jumlah ASN	Jumlah ASN	47 Orang	47 Orang	47 Orang	4,529,304,916	4,544,429,090	4,548,079,498	
		Pelaksanaan Penatausahaan dan Pengujian/Verifikasi Keuangan SKPD	Pelaksanaan Penatausahaan dan Pengujian/Verifikasi Keuangan SKPD	Jumlah Jasa Administrasi Keuangan	Jumlah Jasa Administrasi Keuangan	84 Kali	84 Kali	84 Kali	19,720,000	19,720,000	19,720,000	
		Koordinasi dan Penyusunan Laporan Keuangan Akhir Tahun SKPD	Koordinasi dan Penyusunan Laporan Keuangan Akhir Tahun SKPD	Jumlah Laporan Keuangan Akhir Tahun	Jumlah Laporan Keuangan Akhir Tahun	1 Dokumen	1 Dokumen	1 Dokumen	6,322,200	7,144,200	7,144,200	
		<b>Administrasi Barang Milik Daerah pada Perangkat Daerah</b>	<b>Administrasi Barang Milik Daerah pada Perangkat Daerah</b>						<b>6,900,000</b>	<b>6,900,000</b>	<b>6,900,000</b>	
		Penatausahaan Barang Milik Daerah pada SKPD	Penatausahaan Barang Milik Daerah pada SKPD	Jumlah dokumen barang milik daerah	Jumlah dokumen barang milik daerah	12 Dokumen	12 Dokumen	12 Dokumen	6,900,000	6,900,000	6,900,000	
		<b>Administrasi Kepegawaian Perangkat Daerah</b>	<b>Administrasi Kepegawaian Perangkat Daerah</b>						<b>84,762,000</b>	<b>39,302,000</b>	<b>30,602,000</b>	
		Bimbingan Teknis Implementasi Peraturan Perundang-Undangan	Bimbingan Teknis Implementasi Peraturan Perundang-Undangan	Frekwensi keikutsertaan pada Bimbingan Teknis Implementasi Peraturan Perundang- Undangan	Frekwensi keikutsertaan pada Bimbingan Teknis Implementasi Peraturan Perundang- Undangan	29 Kali	29 Kali	29 Kali	84,762,000	39,302,000	30,602,000	
		<b>Administrasi Umum Perangkat Daerah</b>	<b>Administrasi Umum Perangkat Daerah</b>						<b>250,775,090</b>	<b>148,610,125</b>	<b>164,179,125</b>	
		Penyediaan Komponen Instalasi Listrik/Penerangan Bangunan Kantor	Penyediaan Komponen Instalasi Listrik/Penerangan Bangunan Kantor	Frekwensi penyediaan Komponen Instalasi Listrik	Frekwensi penyediaan Komponen Instalasi Listrik	12 Kali	12 Kali	12 Kali	3,025,800	3,025,800	3,025,800	
		Penyediaan Peralatan dan Perlengkapan Kantor	Penyediaan Peralatan dan Perlengkapan Kantor	Jumlah penyediaan alat tulis kantor	Jumlah penyediaan alat tulis kantor	36 Kali	36 Kali	36 Kali	13,349,200	13,349,200	15,847,200	

**RINCIAN PERUBAHAN PROGRAM, KEGIATAN, SUB KEGIATAN, TARGET DAN PAGU PADA RENCANA KERJA PEMERINTAH DAERAH (RKPD) PERUBAHAN  
TAHUN 2022**

Unit Organisasi : 7.01.0.00.0.00.07.0000 Kecamatan Hulonthalangi

Sub Unit Organisasi : 7.01.0.00.0.00.07.0000 Kecamatan Hulonthalangi

No	Urusan	Program/ Kegiatan/ Sub Kegiatan		Indikator Program/ Kegiatan/ Sub Kegiatan		Target			Pagu			Keterangan
		Semula	Menjadi	Semula	Menjadi	RKPD 2022	APBD 2022	RKPD 2022 Perubahan	RKPD 2022	APBD 2022	RKPD 2022 Perubahan	
		Penyediaan Bahan Logistik Kantor	Penyediaan Bahan Logistik Kantor	Frekuensi Penyediaa Minuman yang tersedia untuk pemenuhan kebutuhan kantor Jumlah jasa kebersihan kantor	Frekuensi Penyediaa Minuman yang tersedia untuk pemenuhan kebutuhan kantor Jumlah jasa kebersihan kantor	84 Kali 36 Kali	84 Kali 36 Kali	84 Kali 36 Kali	3,005,550	3,005,550	2,166,550	
		Penyediaan Barang Cetak dan Penggandaan	Penyediaan Barang Cetak dan Penggandaan	Jumlah penyediaan barang cetakan dan penggandaan	Jumlah penyediaan barang cetakan dan penggandaan	84 Kali	84 Kali	84 Kali	3,600,000	6,485,000	6,985,000	
		Fasilitasi Kunjungan Tamu	Fasilitasi Kunjungan Tamu	Frekuensi Kunjungan Fasilitasi	Frekuensi Kunjungan Fasilitasi	120 Kali	120 Kali	120 Kali	2,070,000	2,070,000	2,820,000	
		Penyelenggaraan Rapat Koordinasi dan Konsultasi SKPD	Penyelenggaraan Rapat Koordinasi dan Konsultasi SKPD	Frekwensi keikutsertaan pada Rapat serta Kegiatan Konsultasi dan Koordinasi di Luar Daerah	Frekwensi keikutsertaan pada Rapat serta Kegiatan Konsultasi dan Koordinasi di Luar Daerah	47 Kali	47 Kali	47 Kali	225,724,540	120,674,575	133,334,575	
		<b>Pengadaan Barang Milik Daerah Penunjang Urusan Pemerintah Daerah</b>	<b>Pengadaan Barang Milik Daerah Penunjang Urusan Pemerintah Daerah</b>						<b>57,300,200</b>	<b>53,477,200</b>	<b>50,477,792</b>	
		Pengadaan Peralatan dan Mesin Lainnya	Pengadaan Peralatan dan Mesin Lainnya	Jumlah Tambahan Peralatan Gedung Kantor Penunjang Kegiatan	Jumlah Tambahan Peralatan Gedung Kantor Penunjang Kegiatan	20 Unit	20 Unit	20 Unit	57,300,200	53,477,200	50,477,792	
		<b>Penyediaan Jasa Penunjang Urusan Pemerintahan Daerah</b>	<b>Penyediaan Jasa Penunjang Urusan Pemerintahan Daerah</b>						<b>497,416,654</b>	<b>546,566,654</b>	<b>542,006,654</b>	
		Penyediaan Jasa Komunikasi, Sumber Daya Air dan Listrik	Penyediaan Jasa Komunikasi, Sumber Daya Air dan Listrik	Jumlah Jasa Telepon, Air Listrik dan Jasa Komunikasi Lainnya	Jumlah Jasa Telepon, Air Listrik dan Jasa Komunikasi Lainnya	324 Kali	324 Kali	324 Kali	36,616,654	36,616,654	36,856,654	
		Penyediaan Jasa Pelayanan Umum Kantor	Penyediaan Jasa Pelayanan Umum Kantor	Jumlah laporan pelaksanaan kegiatan pemerintahan	Jumlah laporan pelaksanaan kegiatan pemerintahan	12 Laporan	12 Laporan	12 Laporan	460,800,000	509,950,000	505,150,000	
		<b>Pemeliharaan Barang Milik Daerah Penunjang Urusan Pemerintahan Daerah</b>	<b>Pemeliharaan Barang Milik Daerah Penunjang Urusan Pemerintahan Daerah</b>						<b>52,026,000</b>	<b>48,714,000</b>	<b>52,298,000</b>	
		Penyediaan Jasa Pemeliharaan, Biaya Pemeliharaan dan Pajak Kendaraan Perorangan Dinas atau Kendaraan Dinas Jabatan	Penyediaan Jasa Pemeliharaan, Biaya Pemeliharaan dan Pajak Kendaraan Perorangan Dinas atau Kendaraan Dinas Jabatan	Frekuensi Pemeliharaan Kendaraan Dinas/Operasional penunjang Kegiatan Kantor Jumlah kendaraan dinas yang mengurus perizinan	Frekuensi Pemeliharaan Kendaraan Dinas/Operasional penunjang Kegiatan Kantor Jumlah kendaraan dinas yang mengurus perizinan	12 Kali 16 Unit	12 Kali 16 Unit	12 Kali 16 Unit	32,060,000	28,748,000	32,332,000	
		Pemeliharaan Peralatan dan Mesin Lainnya	Pemeliharaan Peralatan dan Mesin Lainnya	Frekwensi jumlah peralatan terpelihara dengan baik	Frekwensi jumlah peralatan terpelihara dengan baik	60 Unit	60 Unit	60 Unit	12,790,000	12,790,000	12,790,000	
		Pemeliharaan/Rehabilitasi Gedung Kantor dan Bangunan Lainnya	Pemeliharaan/Rehabilitasi Gedung Kantor dan Bangunan Lainnya	Jumlah Gedung Kanto dengan baik	Jumlah Gedung Kanto dengan baik	6 Gedung	6 Gedung	6 Gedung	7,176,000	7,176,000	7,176,000	
		<b>PROGRAM PENYELENGGARAAN PEMERINTAHAN DAN PELAYANAN PUBLIK</b>	<b>PROGRAM PENYELENGGARAAN PEMERINTAHAN DAN PELAYANAN PUBLIK</b>						<b>65,137,775</b>	<b>62,541,200</b>	<b>62,541,200</b>	
		<b>Koordinasi Penyelenggaraan Kegiatan Pemerintahan di Tingkat Kecamatan</b>	<b>Koordinasi Penyelenggaraan Kegiatan Pemerintahan di Tingkat Kecamatan</b>						<b>26,062,700</b>	<b>27,262,700</b>	<b>27,262,700</b>	

**RINCIAN PERUBAHAN PROGRAM, KEGIATAN, SUB KEGIATAN, TARGET DAN PAGU PADA RENCANA KERJA PEMERINTAH DAERAH (RKPD) PERUBAHAN  
TAHUN 2022**

Unit Organisasi : 7.01.0.00.0.00.07.0000 Kecamatan Hulonthalangi

Sub Unit Organisasi : 7.01.0.00.0.00.07.0000 Kecamatan Hulonthalangi

No	Urusan	Program/ Kegiatan/ Sub Kegiatan		Indikator Program/ Kegiatan/ Sub Kegiatan		Target			Pagu			Keterangan
		Semula	Menjadi	Semula	Menjadi	RKPD 2022	APBD 2022	RKPD 2022 Perubahan	RKPD 2022	APBD 2022	RKPD 2022 Perubahan	
		Koordinasi/Sinergi Perencanaan dan Pelaksanaan Kegiatan Pemerintahan dengan Perangkat Daerah dan Instansi Vertikal Terkait	Koordinasi/Sinergi Perencanaan dan Pelaksanaan Kegiatan Pemerintahan dengan Perangkat Daerah dan Instansi Vertikal Terkait	Jumlah Dokumen Profil Jumlah Laporan pelaksanaan kegiatan pemerintahan	Jumlah Dokumen Profil Jumlah Laporan pelaksanaan kegiatan pemerintahan	6 Dokumen 12 Laporan	6 Dokumen 12 Laporan	6 Dokumen 12 Laporan	10,613,300	6,813,300	6,813,300	
		Peningkatan Efektifitas Kegiatan Pemerintahan di Tingkat Kecamatan	Peningkatan Efektifitas Kegiatan Pemerintahan di Tingkat Kecamatan	Jumlah kelurahan terpilih sebagai kelurahan berprestasi dalam melakukan inovasi pelayanan pemerintah kecamatan di tingkat kelurahan	Jumlah kelurahan terpilih sebagai kelurahan berprestasi dalam melakukan inovasi pelayanan pemerintah kecamatan di tingkat kelurahan	1 Kelurahan	1 Kelurahan	1 Kelurahan	15,449,400	20,449,400	20,449,400	
		<b>Pelaksanaan Urusan Pemerintahan yang Dilimpahkan kepada Camat</b>	<b>Pelaksanaan Urusan Pemerintahan yang Dilimpahkan kepada Camat</b>						<b>39,075,075</b>	<b>35,278,500</b>	<b>35,278,500</b>	
		Pelaksanaan Urusan Pemerintahan yang terkait dengan Kewenangan Lain yang Dilimpahkan	Pelaksanaan Urusan Pemerintahan yang terkait dengan Kewenangan Lain yang Dilimpahkan	Jumlah penyelenggaraan urusan pemerintahan yang di limpahkan	Jumlah penyelenggaraan urusan pemerintahan yang di limpahkan	2 Urusan	2 Urusan	2 Urusan	39,075,075	35,278,500	35,278,500	
		<b>PROGRAM PEMBERDAYAAN MASYARAKAT DESA DAN KELURAHAN</b>	<b>PROGRAM PEMBERDAYAAN MASYARAKAT DESA DAN KELURAHAN</b>						<b>34,685,050</b>	<b>33,476,150</b>	<b>34,476,150</b>	
		<b>Kegiatan Pemberdayaan Kelurahan</b>	<b>Kegiatan Pemberdayaan Kelurahan</b>						<b>17,725,250</b>	<b>17,597,450</b>	<b>18,597,450</b>	
		Peningkatan Partisipasi Masyarakat dalam Forum Musyawarah Perencanaan Pembangunan di Kelurahan	Peningkatan Partisipasi Masyarakat dalam Forum Musyawarah Perencanaan Pembangunan di Kelurahan	Jumlah masyarakat yang berpartisipasi dalam kegiatan rembuk warga dan forum musrenbang kelurahan dan kecamatan	Jumlah masyarakat yang berpartisipasi dalam kegiatan rembuk warga dan forum musrenbang kelurahan dan kecamatan	1550 Orang	1550 Orang	1550 Orang	11,925,250	11,917,450	11,917,450	
		Pembangunan Sarana dan Prasarana Kelurahan	Pembangunan Sarana dan Prasarana Kelurahan	Jumlah sarana prasarana kelurahan yang terbangun	Jumlah sarana prasarana kelurahan yang terbangun	50 Paket	50 Paket	50 Paket	0	0	0	
		Evaluasi Kelurahan	Evaluasi Kelurahan	Jumlah Dokumen hasil evaluasi kelurahan	Jumlah Dokumen hasil evaluasi kelurahan	4 Dokumen	4 Dokumen	4 Dokumen	5,800,000	5,680,000	6,680,000	
		<b>Pemberdayaan Lembaga Kemasyarakatan Tingkat Kecamatan</b>	<b>Pemberdayaan Lembaga Kemasyarakatan Tingkat Kecamatan</b>						<b>16,959,800</b>	<b>15,878,700</b>	<b>15,878,700</b>	
		Penyelenggaraan Lembaga Kemasyarakatan	Penyelenggaraan Lembaga Kemasyarakatan	Jumlah kegiatan fasilitasi kepada Lembaga Pemberdayaan Masyarakat Jumlah kegiatan fasilitasi kepada Lembaga Pemberdayaan Masyarakat	Jumlah kegiatan fasilitasi kepada Lembaga Pemberdayaan Masyarakat Jumlah kegiatan fasilitasi kepada Lembaga Pemberdayaan Masyarakat	12 Kelompok 74 Kegiatan	12 Kelompok 74 Kegiatan	12 Kelompok 74 Kegiatan	16,959,800	15,878,700	15,878,700	
		<b>PROGRAM KOORDINASI KETENTRAMAN DAN KETERTIBAN UMUM</b>	<b>PROGRAM KOORDINASI KETENTRAMAN DAN KETERTIBAN UMUM</b>						<b>23,200,000</b>	<b>19,115,000</b>	<b>16,115,000</b>	
		<b>Koordinasi Upaya Penyelenggaraan Ketenteraman dan Ketertiban Umum</b>	<b>Koordinasi Upaya Penyelenggaraan Ketenteraman dan Ketertiban Umum</b>						<b>17,400,000</b>	<b>13,315,000</b>	<b>13,315,000</b>	

**RINCIAN PERUBAHAN PROGRAM, KEGIATAN, SUB KEGIATAN, TARGET DAN PAGU PADA RENCANA KERJA PEMERINTAH DAERAH (RKPD) PERUBAHAN  
TAHUN 2022**

Unit Organisasi : 7.01.0.00.0.00.07.0000 Kecamatan Hulonthalangi

Sub Unit Organisasi : 7.01.0.00.0.00.07.0000 Kecamatan Hulonthalangi

No	Urusan	Program/ Kegiatan/ Sub Kegiatan		Indikator Program/ Kegiatan/ Sub Kegiatan		Target			Pagu			Keterangan
		Semula	Menjadi	Semula	Menjadi	RKPD 2022	APBD 2022	RKPD 2022 Perubahan	RKPD 2022	APBD 2022	RKPD 2022 Perubahan	
		Sinergitas dengan Kepolisian Negara Republik Indonesia, Tentara Nasional Indonesia dan Instansi Vertikal di Wilayah Kecamatan	Sinergitas dengan Kepolisian Negara Republik Indonesia, Tentara Nasional Indonesia dan Instansi Vertikal di Wilayah Kecamatan	Jumlah rapat-rapat tingkat kecamatan bersama Babinsa/Babinkamtibmas kelurahan	Jumlah rapat-rapat tingkat kecamatan bersama Babinsa/Babinkamtibmas kelurahan	12 Kali	12 Kali	12 Kali	17,400,000	13,315,000	13,315,000	
		<b>Koordinasi Penerapan dan Penegakan Peraturan Daerah dan Peraturan Kepala Daerah</b>	<b>Koordinasi Penerapan dan Penegakan Peraturan Daerah dan Peraturan Kepala Daerah</b>	Frekuensi Koordinasi Upaya Penyelenggaraan Ketentraman dan Ketertiban Umum	Frekuensi Koordinasi Upaya Penyelenggaraan Ketentraman dan Ketertiban Umum	12 kali	12 kali	12 kali	<b>5,800,000</b>	<b>5,800,000</b>	<b>2,800,000</b>	
		Koordinasi/Sinergi Dengan Perangkat Daerah yang Tugas dan Fungsinya di Bidang Penegakan Peraturan Perundang-Undangan dan/atau Kepolisian Negara Republik Indonesia	Koordinasi/Sinergi Dengan Perangkat Daerah yang Tugas dan Fungsinya di Bidang Penegakan Peraturan Perundang-Undangan dan/atau Kepolisian Negara Republik Indonesia	Frekuensi Koordinasi/sinergi dengan SATPOL, Babinsa/Babinkamtibmas kelurahan/kecamatan dalam penyebaran informasi dan penegakan kebijakan PERDA/PERKADA	Frekuensi Koordinasi/sinergi dengan SATPOL, Babinsa/Babinkamtibmas kelurahan/kecamatan dalam penyebaran informasi dan penegakan kebijakan PERDA/PERKADA	12 Kali	12 Kali	12 Kali	5,800,000	5,800,000	2,800,000	
		<b>PROGRAM PENYELENGGARAAN URUSAN PEMERINTAHAN UMUM</b>	<b>PROGRAM PENYELENGGARAAN URUSAN PEMERINTAHAN UMUM</b>						<b>190,494,805</b>	<b>193,494,805</b>	<b>192,282,805</b>	
		<b>Penyelenggaraan Urusan Pemerintahan Umum sesuai Penugasan Kepala Daerah</b>	<b>Penyelenggaraan Urusan Pemerintahan Umum sesuai Penugasan Kepala Daerah</b>						<b>190,494,805</b>	<b>193,494,805</b>	<b>192,282,805</b>	
		Pelaksanaan semua Urusan Pemerintahan yang bukan merupakan Kewenangan Daerah dan tidak dilaksanakan oleh Instansi Vertikal	Pelaksanaan semua Urusan Pemerintahan yang bukan merupakan Kewenangan Daerah dan tidak dilaksanakan oleh Instansi Vertikal	Frekuensi pelaksanaan kegiatan MTQ/STQ tingkat kecamatan Jumlah jasa imam masjid, guru madrasah dan perangkat adat di kecamatan dan kelurahan Jumlah Kegiatan Aktualisasi Adat Budaya Daerah Jumlah kegiatan hari-hari besar Nasional /Islam yang dilaksanakan Jumlah Kunjungan ke masjid-masji rangka GSSB Jumlah peserta Nou dan Uti berprestasi di tingkat kecamatan Jumlah rumah Quran yg dibina	Frekuensi pelaksanaan kegiatan MTQ/STQ tingkat kecamatan Jumlah jasa imam masjid, guru madrasah dan perangkat adat di kecamatan dan kelurahan Jumlah Kegiatan Aktualisasi Adat Budaya Daerah Jumlah kegiatan hari-hari besar Nasional /Islam yang dilaksanakan Jumlah Kunjungan ke masjid-masji rangka GSSB Jumlah peserta Nou dan Uti berprestasi di tingkat kecamatan Jumlah rumah Quran yg dibina	1 Kali 72 Kali 4 Kegiatan 8 Kegiatan 144 Kali 4 Orang 1 Rumah Qur'an	1 Kali 72 Kali 4 Kegiatan 8 Kegiatan 144 Kali 4 Orang 1 Rumah Qur'an	1 Kali 72 Kali 4 Kegiatan 8 Kegiatan 144 Kali 4 Orang 1 Rumah Qur'an	190,494,805	193,494,805	192,282,805	
<b>TOTAL</b>									<b>5,840,896,590</b>	<b>5,749,106,424</b>	<b>5,749,106,424</b>	

Kota Gorontalo .....

Mengetahui,

Kepala Badan Perencanaan, Penelitian dan Pengembangan Daerah

Camat Hulonthalangi

Hj. Meidy N. Silangen, S.Pi, M.Si  
NIP. 197105092000032006

KASIM PILOBU, ST  
NIP. 198004142006041012

**RINCIAN PERUBAHAN PROGRAM, KEGIATAN, SUB KEGIATAN, TARGET DAN PAGU PADA RENCANA KERJA PEMERINTAH DAERAH (RKPD) PERUBAHAN  
TAHUN 2022**

Unit Organisasi : 7.01.0.00.0.00.07.0000 Kecamatan Hulonthalangi  
Sub Unit Organisasi : 7.01.0.00.0.00.07.0001 Kelurahan Tanjung Kramat

No	Urusan	Program/ Kegiatan/ Sub Kegiatan		Indikator Program/ Kegiatan/ Sub Kegiatan		Target			Pagu			Keterangan
		Semula	Menjadi	Semula	Menjadi	RKPD 2022	APBD 2022	RKPD 2022 Perubahan	RKPD 2022	APBD 2022	RKPD 2022 Perubahan	
	<b>KECAMATAN</b>	<b>PROGRAM PENUNJANG URUSAN PEMERINTAHAN DAERAH KABUPATEN/KOTA</b>	<b>PROGRAM PENUNJANG URUSAN PEMERINTAHAN DAERAH KABUPATEN/KOTA</b>	Persentase pemenuhan layanan penunjang urusan pemerintahan daerah	Persentase pemenuhan layanan penunjang urusan pemerintahan daerah	95 %	95 %	95 %	<b>183,990,440</b>	<b>135,723,040</b>	<b>142,603,040</b>	
		<b>Administrasi Keuangan Perangkat Daerah</b>	<b>Administrasi Keuangan Perangkat Daerah</b>	Persentase layanan administrasi keuangan perangkat daerah	Persentase layanan administrasi keuangan perangkat daerah	100 %	100 %	100 %	<b>6,136,000</b>	<b>6,136,000</b>	<b>6,136,000</b>	
		Pelaksanaan Penatausahaan dan Pengujian/Verifikasi Keuangan SKPD	Pelaksanaan Penatausahaan dan Pengujian/Verifikasi Keuangan SKPD						6,136,000	6,136,000	6,136,000	
		<b>Administrasi Barang Milik Daerah pada Perangkat Daerah</b>	<b>Administrasi Barang Milik Daerah pada Perangkat Daerah</b>	jumlah dokumen administrasi barang milik daerah perangkat daerah	jumlah dokumen administrasi barang milik daerah perangkat daerah	12 dokumen	12 dokumen	12 dokumen	<b>3,600,000</b>	<b>3,600,000</b>	<b>3,600,000</b>	
		Penatausahaan Barang Milik Daerah pada SKPD	Penatausahaan Barang Milik Daerah pada SKPD						3,600,000	3,600,000	3,600,000	
		<b>Administrasi Umum Perangkat Daerah</b>	<b>Administrasi Umum Perangkat Daerah</b>	Persentase layanan administrasi umum perangkat daerah	Persentase layanan administrasi umum perangkat daerah	100 %	100 %	100 %	<b>73,964,100</b>	<b>47,956,800</b>	<b>54,836,800</b>	
		Penyediaan Komponen Instalasi Listrik/Penerangan Bangunan Kantor	Penyediaan Komponen Instalasi Listrik/Penerangan Bangunan Kantor						787,200	1,157,000	1,157,000	
		Penyediaan Peralatan dan Perlengkapan Kantor	Penyediaan Peralatan dan Perlengkapan Kantor						3,945,900	3,798,800	3,998,200	
		Penyediaan Bahan Logistik Kantor	Penyediaan Bahan Logistik Kantor						3,911,000	3,911,000	3,911,000	
		Penyediaan Barang Cetak dan Penggandaan	Penyediaan Barang Cetak dan Penggandaan						2,300,000	2,300,000	2,300,600	
		Fasilitasi Kunjungan Tamu	Fasilitasi Kunjungan Tamu	Frekuensi Penyediaan Kebutuhan Kunjungan Tamu	Frekuensi Penyediaan Kebutuhan Kunjungan Tamu	12 Kali	12 Kali	12 Kali	1,720,000	2,760,000	2,760,000	
		Penyelenggaraan Rapat Koordinasi dan Konsultasi SKPD	Penyelenggaraan Rapat Koordinasi dan Konsultasi SKPD	Frekuensi Rapat Koordinasi dan Konsultasi	Frekuensi Rapat Koordinasi dan Konsultasi	2 Kali	2 Kali	2 Kali	61,300,000	34,030,000	40,710,000	
		<b>Pengadaan Barang Milik Daerah Penunjang Urusan Pemerintah Daerah</b>	<b>Pengadaan Barang Milik Daerah Penunjang Urusan Pemerintah Daerah</b>	Jumlah pengadaan barang milik daerah penunjang urusan pemerintah daerah	Jumlah pengadaan barang milik daerah penunjang urusan pemerintah daerah	5 unit	5 unit	5 unit	<b>49,592,500</b>	<b>27,332,400</b>	<b>27,332,400</b>	
		Pengadaan Peralatan dan Mesin Lainnya	Pengadaan Peralatan dan Mesin Lainnya	Jumlah Pengadaan Peralatan dan Mesin Lainnya	Jumlah Pengadaan Peralatan dan Mesin Lainnya	3 Unit	3 Unit	3 Unit	49,592,500	27,332,400	27,332,400	
		<b>Penyediaan Jasa Penunjang Urusan Pemerintahan Daerah</b>	<b>Penyediaan Jasa Penunjang Urusan Pemerintahan Daerah</b>	Persentase penyediaan jasa penunjang urusan pemerintahan daerah	Persentase penyediaan jasa penunjang urusan pemerintahan daerah	100 %	100 %	100 %	<b>41,107,840</b>	<b>41,107,840</b>	<b>41,107,840</b>	
		Penyediaan Jasa Komunikasi, Sumber Daya Air dan Listrik	Penyediaan Jasa Komunikasi, Sumber Daya Air dan Listrik	Jumlah Penyediaan Jasa Komunikasi, Sumber Daya Air dan Listrik	Jumlah Penyediaan Jasa Komunikasi, Sumber Daya Air dan Listrik	12 Bulan	12 Bulan	12 Bulan	17,707,840	17,707,840	17,707,840	
		Penyediaan Jasa Pelayanan Umum Kantor	Penyediaan Jasa Pelayanan Umum Kantor	Frekwensi Pembayaran Penyediaan Jasa Pelayanan Umum Kantor	Frekwensi Pembayaran Penyediaan Jasa Pelayanan Umum Kantor	12 Kali	12 Kali	12 Kali	23,400,000	23,400,000	23,400,000	

**RINCIAN PERUBAHAN PROGRAM, KEGIATAN, SUB KEGIATAN, TARGET DAN PAGU PADA RENCANA KERJA PEMERINTAH DAERAH (RKPD) PERUBAHAN TAHUN 2022**

Unit Organisasi : 7.01.0.00.0.00.07.0000 Kecamatan Hulonthalangi  
 Sub Unit Organisasi : 7.01.0.00.0.00.07.0001 Kelurahan Tanjung Kramat

No	Urusan	Program/ Kegiatan/ Sub Kegiatan		Indikator Program/ Kegiatan/ Sub Kegiatan		Target			Pagu			Keterangan
		Semula	Menjadi	Semula	Menjadi	RKPD 2022	APBD 2022	RKPD 2022 Perubahan	RKPD 2022	APBD 2022	RKPD 2022 Perubahan	
		<b>Pemeliharaan Barang Milik Daerah Penunjang Urusan Pemerintahan Daerah</b>	<b>Pemeliharaan Barang Milik Daerah Penunjang Urusan Pemerintahan Daerah</b>	Persentase pemeliharaan barang milik daerah penunjang urusan pemerintah daerah	Persentase pemeliharaan barang milik daerah penunjang urusan pemerintah daerah	100 %	100 %	100 %	<b>9,590,000</b>	<b>9,590,000</b>	<b>9,590,000</b>	
		Penyediaan Jasa Pemeliharaan, Biaya Pemeliharaan dan Pajak Kendaraan Perorangan Dinas atau Kendaraan Dinas Jabatan	Penyediaan Jasa Pemeliharaan, Biaya Pemeliharaan dan Pajak Kendaraan Perorangan Dinas atau Kendaraan Dinas Jabatan	Frekwensi Pembayaran Biaya Pemeliharaan dan Pajak Kendaraan Perorangan Dinas atau Kendaraan Dinas Jabatan	Frekwensi Pembayaran Biaya Pemeliharaan dan Pajak Kendaraan Perorangan Dinas atau Kendaraan Dinas Jabatan	1 Kali	1 Kali	1 Kali	500,000	500,000	500,000	
		Pemeliharaan Peralatan dan Mesin Lainnya	Pemeliharaan Peralatan dan Mesin Lainnya	Frekuensi Pemeliharaan Peralatan dan Mesin Lainnya	Frekuensi Pemeliharaan Peralatan dan Mesin Lainnya	4 Kali	4 Kali	4 Kali	2,190,000	2,190,000	2,190,000	
		Pemeliharaan/Rehabilitasi Gedung Kantor dan Bangunan Lainnya	Pemeliharaan/Rehabilitasi Gedung Kantor dan Bangunan Lainnya	Frekuensi Pemeliharaan/Rehabilitasi Gedung Kantor dan Bangunan Lainnya	Frekuensi Pemeliharaan/Rehabilitasi Gedung Kantor dan Bangunan Lainnya	4 Kali	4 Kali	4 Kali	6,900,000	6,900,000	6,900,000	
		<b>PROGRAM PENYELENGGARAAN PEMERINTAHAN DAN PELAYANAN PUBLIK</b>	<b>PROGRAM PENYELENGGARAAN PEMERINTAHAN DAN PELAYANAN PUBLIK</b>	Persentase Pelayanan Umum Pemerintahan Kecamatan dan Pelayanan Publik	Persentase Pelayanan Umum Pemerintahan Kecamatan dan Pelayanan Publik	3,6 %	3,6 %	3,6 %	<b>94,322,900</b>	<b>89,818,500</b>	<b>89,818,500</b>	
		<b>Koordinasi Penyelenggaraan Kegiatan Pemerintahan di Tingkat Kecamatan</b>	<b>Koordinasi Penyelenggaraan Kegiatan Pemerintahan di Tingkat Kecamatan</b>	Persentase pelaksanaan koordinasi penyelenggaraan kegiatan pemerintahan di tingkat Kecamatan	Persentase pelaksanaan koordinasi penyelenggaraan kegiatan pemerintahan di tingkat Kecamatan	12 kali	12 kali	12 kali	<b>3,881,700</b>	<b>3,881,700</b>	<b>3,881,700</b>	
		Koordinasi/Sinergi Perencanaan dan Pelaksanaan Kegiatan Pemerintahan dengan Perangkat Daerah dan Instansi Vertikal Terkait	Koordinasi/Sinergi Perencanaan dan Pelaksanaan Kegiatan Pemerintahan dengan Perangkat Daerah dan Instansi Vertikal Terkait	Jumlah Dokumen Profil	Jumlah Dokumen Profil	1 Dokumen	1 Dokumen	1 Dokumen	3,881,700	3,881,700	3,881,700	
		<b>Pelaksanaan Urusan Pemerintahan yang Dilimpahkan kepada Camat</b>	<b>Pelaksanaan Urusan Pemerintahan yang Dilimpahkan kepada Camat</b>	Jumlah urusan pemerintahan yang dilimpahkan ke Camat	Jumlah urusan pemerintahan yang dilimpahkan ke Camat	5 urusan	5 urusan	5 urusan	<b>90,441,200</b>	<b>85,936,800</b>	<b>85,936,800</b>	
		Pelaksanaan Urusan Pemerintahan yang terkait dengan Kewenangan Lain yang Dilimpahkan	Pelaksanaan Urusan Pemerintahan yang terkait dengan Kewenangan Lain yang Dilimpahkan	Jumlah penyelenggaraan urusan pemerintahan yang di limpahkan	Jumlah penyelenggaraan urusan pemerintahan yang di limpahkan	2 Urusan	2 Urusan	2 Urusan	90,441,200	85,936,800	85,936,800	
		<b>PROGRAM PEMBERDAYAAN MASYARAKAT DESA DAN KELURAHAN</b>	<b>PROGRAM PEMBERDAYAAN MASYARAKAT DESA DAN KELURAHAN</b>	Presentase Peningkatan Pemberdayaan Masyarakat di Kelurahan	Presentase Peningkatan Pemberdayaan Masyarakat di Kelurahan	Naik 10 %	Naik 10 %	Naik 10 %	<b>120,801,250</b>	<b>117,134,450</b>	<b>117,134,450</b>	
		<b>Kegiatan Pemberdayaan Kelurahan</b>	<b>Kegiatan Pemberdayaan Kelurahan</b>	Persentase kegiatan pemberdayaan kelurahan	Persentase kegiatan pemberdayaan kelurahan	60 %	60 %	60 %	<b>108,612,450</b>	<b>109,372,450</b>	<b>109,372,450</b>	
		Peningkatan Partisipasi Masyarakat dalam Forum Musyawarah Perencanaan Pembangunan di Kelurahan	Peningkatan Partisipasi Masyarakat dalam Forum Musyawarah Perencanaan Pembangunan di Kelurahan	Jumlah masyarakat yang berpartisipasi dalam kegiatan rembuk warga dan forum musrenbang kelurahan dan kecamatan	Jumlah masyarakat yang berpartisipasi dalam kegiatan rembuk warga dan forum musrenbang kelurahan dan kecamatan	100 Orang	100 Orang	100 Orang	8,612,450	9,372,450	9,372,450	
		Pembangunan Sarana dan Prasarana Kelurahan	Pembangunan Sarana dan Prasarana Kelurahan	Jumlah sarana prasarana kelurahan yang terbangun	Jumlah sarana prasarana kelurahan yang terbangun	1 Kegiatan	1 Kegiatan	1 Kegiatan	100,000,000	100,000,000	100,000,000	

**RINCIAN PERUBAHAN PROGRAM, KEGIATAN, SUB KEGIATAN, TARGET DAN PAGU PADA RENCANA KERJA PEMERINTAH DAERAH (RKPD) PERUBAHAN  
TAHUN 2022**

Unit Organisasi : 7.01.0.00.0.00.07.0000 Kecamatan Hulonthalangi  
Sub Unit Organisasi : 7.01.0.00.0.00.07.0001 Kelurahan Tanjung Kramat

No	Urusan	Program/ Kegiatan/ Sub Kegiatan		Indikator Program/ Kegiatan/ Sub Kegiatan		Target			Pagu			Keterangan
		Semula	Menjadi	Semula	Menjadi	RKPD 2022	APBD 2022	RKPD 2022 Perubahan	RKPD 2022	APBD 2022	RKPD 2022 Perubahan	
		<b>Pemberdayaan Lembaga Kemasyarakatan Tingkat Kecamatan</b>	<b>Pemberdayaan Lembaga Kemasyarakatan Tingkat Kecamatan</b>	Jumlah kegiatan pemberdayaan lembaga kemasyarakatan tingkat kecamatan	Jumlah kegiatan pemberdayaan lembaga kemasyarakatan tingkat kecamatan	12 kegiatan	12 kegiatan	12 kegiatan	<b>12,188,800</b>	<b>7,762,000</b>	<b>7,762,000</b>	
		Penyelenggaraan Lembaga Kemasyarakatan	Penyelenggaraan Lembaga Kemasyarakatan	Jumlah Penyelenggaraan Kegiatan Lembaga Kemasyarakatan	Jumlah Penyelenggaraan Kegiatan Lembaga Kemasyarakatan	2 Kegiatan	2 Kegiatan	2 Kegiatan	12,188,800	7,762,000	7,762,000	
		<b>PROGRAM KOORDINASI KETENTRAMAN DAN KETERTIBAN UMUM</b>	<b>PROGRAM KOORDINASI KETENTRAMAN DAN KETERTIBAN UMUM</b>	Persentase Peningkatan Lingkungan Yang Aman dan Kondusif	Persentase Peningkatan Lingkungan Yang Aman dan Kondusif	20 %	20 %	20 %	<b>14,160,000</b>	<b>14,160,000</b>	<b>14,160,000</b>	
		<b>Koordinasi Upaya Penyelenggaraan Ketenteraman dan Ketertiban Umum</b>	<b>Koordinasi Upaya Penyelenggaraan Ketenteraman dan Ketertiban Umum</b>	Frekuensi penanganan gangguan ketentraman dan ketertiban umum serta perlindungan masyarakat yang teryangani di tingkat kecamatan	Frekuensi penanganan gangguan ketentraman dan ketertiban umum serta perlindungan masyarakat yang teryangani di tingkat kecamatan	17 kasus	17 kasus	17 kasus	<b>14,160,000</b>	<b>14,160,000</b>	<b>14,160,000</b>	
		Sinergitas dengan Kepolisian Negara Republik Indonesia, Tentara Nasional Indonesia dan Instansi Vertikal di Wilayah Kecamatan	Sinergitas dengan Kepolisian Negara Republik Indonesia, Tentara Nasional Indonesia dan Instansi Vertikal di Wilayah Kecamatan	Frekuensi Penanganan gangguan ketentraman dan ketertiban umum serta perlindungan masyarakat di tingkat kelurahan	Frekuensi Penanganan gangguan ketentraman dan ketertiban umum serta perlindungan masyarakat di tingkat kelurahan	12 Kali	12 Kali	12 Kali	14,160,000	14,160,000	14,160,000	
		<b>PROGRAM PENYELENGGARAAN URUSAN PEMERINTAHAN UMUM</b>	<b>PROGRAM PENYELENGGARAAN URUSAN PEMERINTAHAN UMUM</b>	Persentase Penyelenggaraan Urusan Pemerintahan Umum	Persentase Penyelenggaraan Urusan Pemerintahan Umum	2 %	2 %	2 %	<b>53,520,000</b>	<b>55,020,000</b>	<b>48,140,000</b>	
		<b>Penyelenggaraan Urusan Pemerintahan Umum sesuai Penugasan Kepala Daerah</b>	<b>Penyelenggaraan Urusan Pemerintahan Umum sesuai Penugasan Kepala Daerah</b>	Jumlah urusan pemerintahan yang dibebnkan di kecamatan	Jumlah urusan pemerintahan yang dibebnkan di kecamatan	6 urusan	6 urusan	6 urusan	<b>53,520,000</b>	<b>55,020,000</b>	<b>48,140,000</b>	
		Pelaksanaan semua Urusan Pemerintahan yang bukan merupakan Kewenangan Daerah dan tidak dilaksanakan oleh Instansi Vertikal	Pelaksanaan semua Urusan Pemerintahan yang bukan merupakan Kewenangan Daerah dan tidak dilaksanakan oleh Instansi Vertikal	Frekuensi pelaksanaan kegiatan keagamaan	Frekuensi pelaksanaan kegiatan keagamaan	12 Kali	12 Kali	12 Kali	53,520,000	55,020,000	48,140,000	
<b>TOTAL</b>									<b>466,794,590</b>	<b>411,855,990</b>	<b>411,855,990</b>	

Kota Gorontalo ,.....

Mengetahui,  
Kepala Badan Perencanaan, Penelitian dan Pengembangan Daerah

Lurah Tanjung Kramat

Hj. Meidy N. Silangen, S.Pi, M.Si  
NIP. 197105092000032006

Salim Lamadi  
NIP. 196512181988021002



**RINCIAN PERUBAHAN PROGRAM, KEGIATAN, SUB KEGIATAN, TARGET DAN PAGU PADA RENCANA KERJA PEMERINTAH DAERAH (RKPD) PERUBAHAN  
TAHUN 2022**

Unit Organisasi : 7.01.0.00.0.00.07.0000 Kecamatan Hulonthalangi

Sub Unit Organisasi : 7.01.0.00.0.00.07.0002 Kelurahan Pohe

No	Urusan	Program/ Kegiatan/ Sub Kegiatan		Indikator Program/ Kegiatan/ Sub Kegiatan		Target			Pagu			Keterangan
		Semula	Menjadi	Semula	Menjadi	RKPD 2022	APBD 2022	RKPD 2022 Perubahan	RKPD 2022	APBD 2022	RKPD 2022 Perubahan	
	<b>KECAMATAN</b>	<b>PROGRAM PENUNJANG URUSAN PEMERINTAHAN DAERAH KABUPATEN/KOTA</b>	<b>PROGRAM PENUNJANG URUSAN PEMERINTAHAN DAERAH KABUPATEN/KOTA</b>	Persentase pemenuhan layanan penunjang urusan pemerintahan daerah	Persentase pemenuhan layanan penunjang urusan pemerintahan daerah	95 %	95 %	95 %	<b>215,476,680</b>	<b>150,461,980</b>	<b>150,461,980</b>	
		<b>Administrasi Keuangan Perangkat Daerah</b>	<b>Administrasi Keuangan Perangkat Daerah</b>	Persentase layanan administrasi keuangan perangkat daerah	Persentase layanan administrasi keuangan perangkat daerah	100 %	100 %	100 %	<b>6,097,300</b>	<b>5,644,500</b>	<b>5,644,500</b>	
		Pelaksanaan Penatausahaan dan Pengujian/Verifikasi Keuangan SKPD	Pelaksanaan Penatausahaan dan Pengujian/Verifikasi Keuangan SKPD	Jumlah Jasa Administrasi Keuangan	Jumlah Jasa Administrasi Keuangan	12 Dokumen	12 Dokumen	12 Dokumen	6,097,300	5,644,500	5,644,500	
		<b>Administrasi Barang Milik Daerah pada Perangkat Daerah</b>	<b>Administrasi Barang Milik Daerah pada Perangkat Daerah</b>	jumlah dokumen administrasi barang milik daerah perangkat daerah	jumlah dokumen administrasi barang milik daerah perangkat daerah	12 dokumen	12 dokumen	12 dokumen	<b>3,600,000</b>	<b>3,600,000</b>	<b>3,600,000</b>	
		Penatausahaan Barang Milik Daerah pada SKPD	Penatausahaan Barang Milik Daerah pada SKPD	jumlah dokumen penatausahaan dan pengujian/verifikasi keuangan SKPD	jumlah dokumen penatausahaan dan pengujian/verifikasi keuangan SKPD	12 Dokumen	12 Dokumen	12 Dokumen	3,600,000	3,600,000	3,600,000	
		<b>Administrasi Umum Perangkat Daerah</b>	<b>Administrasi Umum Perangkat Daerah</b>	Persentase layanan administrasi umum perangkat daerah	Persentase layanan administrasi umum perangkat daerah	100 %	100 %	100 %	<b>85,993,400</b>	<b>49,210,700</b>	<b>49,210,700</b>	
		Penyediaan Komponen Instalasi Listrik/Penerangan Bangunan Kantor	Penyediaan Komponen Instalasi Listrik/Penerangan Bangunan Kantor	jumlah penyediaan komponen instalasi listrik	jumlah penyediaan komponen instalasi listrik	12 bulan	12 bulan	12 bulan	856,400	1,332,000	1,332,000	
		Penyediaan Peralatan dan Perlengkapan Kantor	Penyediaan Peralatan dan Perlengkapan Kantor	Frekuensi Penyediaan Peralatan dan Perlengkapan Kantor	Frekuensi Penyediaan Peralatan dan Perlengkapan Kantor	12 Kegiatan	12 Kegiatan	12 Kegiatan	5,498,200	5,498,200	5,498,200	
		Penyediaan Bahan Logistik Kantor	Penyediaan Bahan Logistik Kantor	jumlah penyediaan bahan logistik kantor	jumlah penyediaan bahan logistik kantor	12 bulan	12 bulan	12 bulan	3,615,800	4,004,500	4,004,500	
		Penyediaan Barang Cetak dan Penggandaan	Penyediaan Barang Cetak dan Penggandaan	Jumlah penyediaan barang cetakan dan penggandaan	Jumlah penyediaan barang cetakan dan penggandaan	12 bulan	12 bulan	12 bulan	2,000,000	2,070,000	2,070,000	
		Fasilitasi Kunjungan Tamu	Fasilitasi Kunjungan Tamu						711,000	2,276,000	2,276,000	
		Penyelenggaraan Rapat Koordinasi dan Konsultasi SKPD	Penyelenggaraan Rapat Koordinasi dan Konsultasi SKPD						73,312,000	34,030,000	34,030,000	
		<b>Pengadaan Barang Milik Daerah Penunjang Urusan Pemerintah Daerah</b>	<b>Pengadaan Barang Milik Daerah Penunjang Urusan Pemerintah Daerah</b>	Jumlah pengadaan barang milik daerah penunjang urusan pemerintah daerah	Jumlah pengadaan barang milik daerah penunjang urusan pemerintah daerah	5 unit	5 unit	5 unit	<b>55,144,300</b>	<b>24,355,100</b>	<b>24,355,100</b>	
		Pengadaan Peralatan dan Mesin Lainnya	Pengadaan Peralatan dan Mesin Lainnya						55,144,300	24,355,100	24,355,100	
		<b>Penyediaan Jasa Penunjang Urusan Pemerintahan Daerah</b>	<b>Penyediaan Jasa Penunjang Urusan Pemerintahan Daerah</b>	Persentase penyediaan jasa penunjang urusan pemerintahan daerah	Persentase penyediaan jasa penunjang urusan pemerintahan daerah	100 %	100 %	100 %	<b>57,571,680</b>	<b>57,571,680</b>	<b>57,571,680</b>	
		Penyediaan Jasa Komunikasi, Sumber Daya Air dan Listrik	Penyediaan Jasa Komunikasi, Sumber Daya Air dan Listrik						16,771,680	16,771,680	16,771,680	
		Penyediaan Jasa Pelayanan Umum Kantor	Penyediaan Jasa Pelayanan Umum Kantor						40,800,000	40,800,000	40,800,000	

**RINCIAN PERUBAHAN PROGRAM, KEGIATAN, SUB KEGIATAN, TARGET DAN PAGU PADA RENCANA KERJA PEMERINTAH DAERAH (RKPD) PERUBAHAN  
TAHUN 2022**

Unit Organisasi : 7.01.0.00.0.00.07.0000 Kecamatan Hulonthalangi  
Sub Unit Organisasi : 7.01.0.00.0.00.07.0002 Kelurahan Pohe

No	Urusan	Program/ Kegiatan/ Sub Kegiatan		Indikator Program/ Kegiatan/ Sub Kegiatan		Target			Pagu			Keterangan
		Semula	Menjadi	Semula	Menjadi	RKPD 2022	APBD 2022	RKPD 2022 Perubahan	RKPD 2022	APBD 2022	RKPD 2022 Perubahan	
		<b>Pemeliharaan Barang Milik Daerah Penunjang Urusan Pemerintahan Daerah</b>	<b>Pemeliharaan Barang Milik Daerah Penunjang Urusan Pemerintahan Daerah</b>	Persentase pemeliharaan barang milik daerah penunjang urusan pemerintah daerah	Persentase pemeliharaan barang milik daerah penunjang urusan pemerintah daerah	100 %	100 %	100 %	<b>7,070,000</b>	<b>10,080,000</b>	<b>10,080,000</b>	
		Penyediaan Jasa Pemeliharaan, Biaya Pemeliharaan dan Pajak Kendaraan Perorangan Dinas atau Kendaraan Dinas Jabatan	Penyediaan Jasa Pemeliharaan, Biaya Pemeliharaan dan Pajak Kendaraan Perorangan Dinas atau Kendaraan Dinas Jabatan						250,000	500,000	500,000	
		Pemeliharaan Peralatan dan Mesin Lainnya	Pemeliharaan Peralatan dan Mesin Lainnya						4,060,000	4,060,000	4,060,000	
		Pemeliharaan/Rehabilitasi Gedung Kantor dan Bangunan Lainnya	Pemeliharaan/Rehabilitasi Gedung Kantor dan Bangunan Lainnya						2,760,000	5,520,000	5,520,000	
		<b>PROGRAM PENYELENGGARAAN PEMERINTAHAN DAN PELAYANAN PUBLIK</b>	<b>PROGRAM PENYELENGGARAAN PEMERINTAHAN DAN PELAYANAN PUBLIK</b>	Persentase Pelayanan Umum Pemerintahan Kecamatan dan Pelayanan Publik	Persentase Pelayanan Umum Pemerintahan Kecamatan dan Pelayanan Publik	3,6 %	3,6 %	3,6 %	<b>96,446,200</b>	<b>96,482,400</b>	<b>96,482,400</b>	
		<b>Koordinasi Penyelenggaraan Kegiatan Pemerintahan di Tingkat Kecamatan</b>	<b>Koordinasi Penyelenggaraan Kegiatan Pemerintahan di Tingkat Kecamatan</b>	Persentase pelaksanaan koordinasi penyelenggaraan kegiatan pemerintahan di tingkat Kecamatan	Persentase pelaksanaan koordinasi penyelenggaraan kegiatan pemerintahan di tingkat Kecamatan	12 kali	12 kali	12 kali	<b>4,297,800</b>	<b>11,897,800</b>	<b>11,897,800</b>	
		Koordinasi/Sinergi Perencanaan dan Pelaksanaan Kegiatan Pemerintahan dengan Perangkat Daerah dan Instansi Vertikal Terkait	Koordinasi/Sinergi Perencanaan dan Pelaksanaan Kegiatan Pemerintahan dengan Perangkat Daerah dan Instansi Vertikal Terkait						4,297,800	11,897,800	11,897,800	
		<b>Pelaksanaan Urusan Pemerintahan yang Dilimpahkan kepada Camat</b>	<b>Pelaksanaan Urusan Pemerintahan yang Dilimpahkan kepada Camat</b>	Jumlah urusan pemerintahan yang dilimpahkan ke Camat	Jumlah urusan pemerintahan yang dilimpahkan ke Camat	5 urusan	5 urusan	5 urusan	<b>92,148,400</b>	<b>84,584,600</b>	<b>84,584,600</b>	
		Pelaksanaan Urusan Pemerintahan yang terkait dengan Kewenangan Lain yang Dilimpahkan	Pelaksanaan Urusan Pemerintahan yang terkait dengan Kewenangan Lain yang Dilimpahkan						92,148,400	84,584,600	84,584,600	
		<b>PROGRAM PEMBERDAYAAN MASYARAKAT DESA DAN KELURAHAN</b>	<b>PROGRAM PEMBERDAYAAN MASYARAKAT DESA DAN KELURAHAN</b>	Presentase Peningkatan Pemberdayaan Masyarakat di Kelurahan	Presentase Peningkatan Pemberdayaan Masyarakat di Kelurahan	Naik 10 %	Naik 10 %	Naik 10 %	<b>109,060,000</b>	<b>116,765,925</b>	<b>116,765,925</b>	
		<b>Kegiatan Pemberdayaan Kelurahan</b>	<b>Kegiatan Pemberdayaan Kelurahan</b>	Persentase kegiatan pemberdayaan kelurahan	Persentase kegiatan pemberdayaan kelurahan	60 %	60 %	60 %	<b>109,060,000</b>	<b>116,765,925</b>	<b>116,765,925</b>	
		Peningkatan Partisipasi Masyarakat dalam Forum Musyawarah Perencanaan Pembangunan di Kelurahan	Peningkatan Partisipasi Masyarakat dalam Forum Musyawarah Perencanaan Pembangunan di Kelurahan						9,060,000	8,551,125	8,551,125	
		Pembangunan Sarana dan Prasarana Kelurahan	Pembangunan Sarana dan Prasarana Kelurahan						100,000,000	100,000,000	100,000,000	
		Pemberdayaan Masyarakat di Kelurahan	Pemberdayaan Masyarakat di Kelurahan						0	8,214,800	8,214,800	

**RINCIAN PERUBAHAN PROGRAM, KEGIATAN, SUB KEGIATAN, TARGET DAN PAGU PADA RENCANA KERJA PEMERINTAH DAERAH (RKPD) PERUBAHAN  
TAHUN 2022**

Unit Organisasi : 7.01.0.00.0.00.07.0000 Kecamatan Hulonthalangi

Sub Unit Organisasi : 7.01.0.00.0.00.07.0002 Kelurahan Pohe

No	Urusan	Program/ Kegiatan/ Sub Kegiatan		Indikator Program/ Kegiatan/ Sub Kegiatan		Target			Pagu			Keterangan
		Semula	Menjadi	Semula	Menjadi	RKPD 2022	APBD 2022	RKPD 2022 Perubahan	RKPD 2022	APBD 2022	RKPD 2022 Perubahan	
		<b>PROGRAM KOORDINASI KETENTRAMAN DAN KETERTIBAN UMUM</b>	<b>PROGRAM KOORDINASI KETENTRAMAN DAN KETERTIBAN UMUM</b>	Persentase Peningkatan Lingkungan Yang Aman dan Kondusif	Persentase Peningkatan Lingkungan Yang Aman dan Kondusif	20 %	20 %	20 %	11,120,000	11,120,000	11,120,000	
		<b>Koordinasi Upaya Penyelenggaraan Ketenteraman dan Ketertiban Umum</b>	<b>Koordinasi Upaya Penyelenggaraan Ketenteraman dan Ketertiban Umum</b>	Frekuensi penanganan gangguan ketenteraman dan ketertiban umum serta perlindungan masyarakat yang teryangani di tingkat kecamatan	Frekuensi penanganan gangguan ketenteraman dan ketertiban umum serta perlindungan masyarakat yang teryangani di tingkat kecamatan	17 kasus	17 kasus	17 kasus	11,120,000	11,120,000	11,120,000	
		Sinergitas dengan Kepolisian Negara Republik Indonesia, Tentara Nasional Indonesia dan Instansi Vertikal di Wilayah Kecamatan	Sinergitas dengan Kepolisian Negara Republik Indonesia, Tentara Nasional Indonesia dan Instansi Vertikal di Wilayah Kecamatan						11,120,000	11,120,000	11,120,000	
		<b>PROGRAM PENYELENGGARAAN URUSAN PEMERINTAHAN UMUM</b>	<b>PROGRAM PENYELENGGARAAN URUSAN PEMERINTAHAN UMUM</b>	Persentase Penyelenggaraan Urusan Pemerintahan Umum	Persentase Penyelenggaraan Urusan Pemerintahan Umum	2 %	2 %	2 %	80,520,000	82,020,000	82,020,000	
		<b>Penyelenggaraan Urusan Pemerintahan Umum sesuai Penugasan Kepala Daerah</b>	<b>Penyelenggaraan Urusan Pemerintahan Umum sesuai Penugasan Kepala Daerah</b>	Jumlah urusan pemerintahan yang dibebnkan di kecamatan	Jumlah urusan pemerintahan yang dibebnkan di kecamatan	6 urusan	6 urusan	6 urusan	80,520,000	82,020,000	82,020,000	
		Pelaksanaan semua Urusan Pemerintahan yang bukan merupakan Kewenangan Daerah dan tidak dilaksanakan oleh Instansi Vertikal	Pelaksanaan semua Urusan Pemerintahan yang bukan merupakan Kewenangan Daerah dan tidak dilaksanakan oleh Instansi Vertikal						80,520,000	82,020,000	82,020,000	
<b>TOTAL</b>									<b>512,622,880</b>	<b>456,850,305</b>	<b>456,850,305</b>	

Kota Gorontalo .....

Mengetahui,

Kepala Badan Perencanaan, Penelitian dan Pengembangan Daerah

Lurah Pohe

Hj. Meidy N. Silangen, S.Pi, M.Si

NIP. 197105092000032006

Hamid Habibie, S. Mn.

NIP. 197007222007011018

**RINCIAN PERUBAHAN PROGRAM, KEGIATAN, SUB KEGIATAN, TARGET DAN PAGU PADA RENCANA KERJA PEMERINTAH DAERAH (RKPD) PERUBAHAN  
TAHUN 2022**

Unit Organisasi : 7.01.0.00.0.00.07.0000 Kecamatan Hulonthalangi  
Sub Unit Organisasi : 7.01.0.00.0.00.07.0003 Kelurahan Tenda

No	Urusan	Program/ Kegiatan/ Sub Kegiatan		Indikator Program/ Kegiatan/ Sub Kegiatan		Target			Pagu			Keterangan
		Semula	Menjadi	Semula	Menjadi	RKPD 2022	APBD 2022	RKPD 2022 Perubahan	RKPD 2022	APBD 2022	RKPD 2022 Perubahan	
	<b>KECAMATAN</b>	<b>PROGRAM PENUNJANG URUSAN PEMERINTAHAN DAERAH KABUPATEN/KOTA</b>	<b>PROGRAM PENUNJANG URUSAN PEMERINTAHAN DAERAH KABUPATEN/KOTA</b>	Persentase pemenuhan layanan penunjang urusan pemerintahan daerah	Persentase pemenuhan layanan penunjang urusan pemerintahan daerah	95 %	95 %	95 %	<b>224,883,800</b>	<b>159,744,900</b>	<b>159,744,900</b>	
		<b>Administrasi Keuangan Perangkat Daerah</b>	<b>Administrasi Keuangan Perangkat Daerah</b>	Persentase layanan administrasi keuangan perangkat daerah	Persentase layanan administrasi keuangan perangkat daerah	100 %	100 %	100 %	<b>6,156,200</b>	<b>6,156,200</b>	<b>6,156,200</b>	
		Pelaksanaan Penatausahaan dan Pengujian/Verifikasi Keuangan SKPD	Pelaksanaan Penatausahaan dan Pengujian/Verifikasi Keuangan SKPD	Frekwensi Pelaksanaan Penatausahaan dan Pengujian/Verifikasi Keuangan SKPD	Frekwensi Pelaksanaan Penatausahaan dan Pengujian/Verifikasi Keuangan SKPD	12 Kali	12 Kali	12 Kali	6,156,200	6,156,200	6,156,200	
		<b>Administrasi Barang Milik Daerah pada Perangkat Daerah</b>	<b>Administrasi Barang Milik Daerah pada Perangkat Daerah</b>	jumlah dokumen administrasi barang milik daerah perangkat daerah	jumlah dokumen administrasi barang milik daerah perangkat daerah	12 dokumen	12 dokumen	12 dokumen	<b>6,000,000</b>	<b>3,600,000</b>	<b>3,600,000</b>	
		Penatausahaan Barang Milik Daerah pada SKPD	Penatausahaan Barang Milik Daerah pada SKPD	Jumlah Dokumen Perusahaan BARang Milik Daerah (RKBU & RKPBU induk & Perubahan serta 12 Laporan hasil rekonsiliasi AT Bulanan )	Jumlah Dokumen Perusahaan BARang Milik Daerah (RKBU & RKPBU induk & Perubahan serta 12 Laporan hasil rekonsiliasi AT Bulanan )	14 Dokumen	14 Dokumen	14 Dokumen	6,000,000	3,600,000	3,600,000	
		<b>Administrasi Umum Perangkat Daerah</b>	<b>Administrasi Umum Perangkat Daerah</b>	Persentase layanan administrasi umum perangkat daerah	Persentase layanan administrasi umum perangkat daerah	100 %	100 %	100 %	<b>80,023,700</b>	<b>47,407,100</b>	<b>47,407,100</b>	
		Penyediaan Komponen Instalasi Listrik/Penerangan Bangunan Kantor	Penyediaan Komponen Instalasi Listrik/Penerangan Bangunan Kantor	Frekwensi Penyediaan Komponen Instalasi Listrik	Frekwensi Penyediaan Komponen Instalasi Listrik	12 Kali	12 Kali	12 Kali	910,000	910,000	910,000	
		Penyediaan Peralatan dan Perlengkapan Kantor	Penyediaan Peralatan dan Perlengkapan Kantor	penyediaan jasa pelayanan umum kantor	penyediaan jasa pelayanan umum kantor	12 Kali	12 Kali	12 Kali	4,231,300	3,963,900	3,963,900	
		Penyediaan Bahan Logistik Kantor	Penyediaan Bahan Logistik Kantor						3,982,400	5,808,200	5,808,200	
		Penyediaan Barang Cetak dan Penggandaan	Penyediaan Barang Cetak dan Penggandaan	Frekwensi Penyediaan Barang Cetak dan Pengadaan	Frekwensi Penyediaan Barang Cetak dan Pengadaan	12 Kali	12 Kali	12 Kali	2,000,000	1,855,000	1,855,000	
		Fasilitasi Kunjungan Tamu	Fasilitasi Kunjungan Tamu	Frekuensi Penyediaan Kebutuhan Kunjungan Tamu	Frekuensi Penyediaan Kebutuhan Kunjungan Tamu	12 Kali	12 Kali	12 Kali	840,000	840,000	840,000	
		Penyelenggaraan Rapat Koordinasi dan Konsultasi SKPD	Penyelenggaraan Rapat Koordinasi dan Konsultasi SKPD	frekuensi rapat koordinasi dan konsultasi	frekuensi rapat koordinasi dan konsultasi	25 Kali	25 Kali	25 Kali	68,060,000	34,030,000	34,030,000	
		<b>Pengadaan Barang Milik Daerah Penunjang Urusan Pemerintah Daerah</b>	<b>Pengadaan Barang Milik Daerah Penunjang Urusan Pemerintah Daerah</b>	Jumlah pengadaan barang milik daerah penunjang urusan pemerintah daerah	Jumlah pengadaan barang milik daerah penunjang urusan pemerintah daerah	5 unit	5 unit	5 unit	<b>58,447,100</b>	<b>28,324,800</b>	<b>28,324,800</b>	
		Pengadaan Peralatan dan Mesin Lainnya	Pengadaan Peralatan dan Mesin Lainnya	jumlah pengadaan barang milik daerah penunjang urusan pemerintah daerah	jumlah pengadaan barang milik daerah penunjang urusan pemerintah daerah	1 Kali	1 Kali	1 Kali	58,447,100	28,324,800	28,324,800	
		<b>Penyediaan Jasa Penunjang Urusan Pemerintahan Daerah</b>	<b>Penyediaan Jasa Penunjang Urusan Pemerintahan Daerah</b>	Persentase penyediaan jasa penunjang urusan pemerintahan daerah	Persentase penyediaan jasa penunjang urusan pemerintahan daerah	100 %	100 %	100 %	<b>70,106,800</b>	<b>70,106,800</b>	<b>70,106,800</b>	
		Penyediaan Jasa Komunikasi, Sumber Daya Air dan Listrik	Penyediaan Jasa Komunikasi, Sumber Daya Air dan Listrik	Jumlah Penyediaan Jasa Komunikasi Sumber Daya Air dan listrik	Jumlah Penyediaan Jasa Komunikasi Sumber Daya Air dan listrik	12 bulan	12 bulan	12 bulan	20,606,800	20,606,800	20,606,800	

**RINCIAN PERUBAHAN PROGRAM, KEGIATAN, SUB KEGIATAN, TARGET DAN PAGU PADA RENCANA KERJA PEMERINTAH DAERAH (RKPD) PERUBAHAN TAHUN 2022**

Unit Organisasi : 7.01.0.00.0.00.07.0000 Kecamatan Hulonthalangi

Sub Unit Organisasi : 7.01.0.00.0.00.07.0003 Kelurahan Tenda

No	Urusan	Program/ Kegiatan/ Sub Kegiatan		Indikator Program/ Kegiatan/ Sub Kegiatan		Target			Pagu			Keterangan
		Semula	Menjadi	Semula	Menjadi	RKPD 2022	APBD 2022	RKPD 2022 Perubahan	RKPD 2022	APBD 2022	RKPD 2022 Perubahan	
		Penyediaan Jasa Pelayanan Umum Kantor	Penyediaan Jasa Pelayanan Umum Kantor	Frekuensi pembayaran penyediaan Jasa Pelayanan Umum Kantor	Frekuensi pembayaran penyediaan Jasa Pelayanan Umum Kantor	12 Kali	12 Kali	12 Kali	49,500,000	49,500,000	49,500,000	
		<b>Pemeliharaan Barang Milik Daerah Penunjang Urusan Pemerintahan Daerah</b>	<b>Pemeliharaan Barang Milik Daerah Penunjang Urusan Pemerintahan Daerah</b>	Persentase pemeliharaan barang milik daerah penunjang urusan pemerintah daerah	Persentase pemeliharaan barang milik daerah penunjang urusan pemerintah daerah	100 %	100 %	100 %	<b>4,150,000</b>	<b>4,150,000</b>	<b>4,150,000</b>	
		Penyediaan Jasa Pemeliharaan, Biaya Pemeliharaan dan Pajak Kendaraan Perorangan Dinas atau Kendaraan Dinas Jabatan	Penyediaan Jasa Pemeliharaan, Biaya Pemeliharaan dan Pajak Kendaraan Perorangan Dinas atau Kendaraan Dinas Jabatan	Frekuensi pembayaran biaya pemeliharaan dan pajak kendaraan perorangan Dinas atau Kendaraan Dinas Jabatan	Frekuensi pembayaran biaya pemeliharaan dan pajak kendaraan perorangan Dinas atau Kendaraan Dinas Jabatan	1 Kali	1 Kali	1 Kali	500,000	500,000	500,000	
		Pemeliharaan Peralatan dan Mesin Lainnya	Pemeliharaan Peralatan dan Mesin Lainnya	Frekuensi Pemeliharaan Peralatan dan mesin lainnya	Frekuensi Pemeliharaan Peralatan dan mesin lainnya	4 Kali	4 Kali	4 Kali	3,650,000	3,650,000	3,650,000	
		<b>PROGRAM PENYELENGGARAAN PEMERINTAHAN DAN PELAYANAN PUBLIK</b>	<b>PROGRAM PENYELENGGARAAN PEMERINTAHAN DAN PELAYANAN PUBLIK</b>	Persentase Pelayanan Umum Pemerintahan Kecamatan dan Pelayanan Publik	Persentase Pelayanan Umum Pemerintahan Kecamatan dan Pelayanan Publik	3,6 %	3,6 %	3,6 %	<b>96,850,000</b>	<b>93,227,100</b>	<b>93,227,100</b>	
		<b>Koordinasi Penyelenggaraan Kegiatan Pemerintahan di Tingkat Kecamatan</b>	<b>Koordinasi Penyelenggaraan Kegiatan Pemerintahan di Tingkat Kecamatan</b>	Persentase pelaksanaan koordinasi penyelenggaraan kegiatan pemerintahan di tingkat Kecamatan	Persentase pelaksanaan koordinasi penyelenggaraan kegiatan pemerintahan di tingkat Kecamatan	12 kali	12 kali	12 kali	<b>4,400,000</b>	<b>4,400,000</b>	<b>4,400,000</b>	
		Koordinasi/Sinergi Perencanaan dan Pelaksanaan Kegiatan Pemerintahan dengan Perangkat Daerah dan Instansi Vertikal Terkait	Koordinasi/Sinergi Perencanaan dan Pelaksanaan Kegiatan Pemerintahan dengan Perangkat Daerah dan Instansi Vertikal Terkait	jumlah DokumenProfil	jumlah DokumenProfil	7 Dokumen	7 Dokumen	7 Dokumen	4,400,000	4,400,000	4,400,000	
		<b>Pelaksanaan Urusan Pemerintahan yang Dilimpahkan kepada Camat</b>	<b>Pelaksanaan Urusan Pemerintahan yang Dilimpahkan kepada Camat</b>	Jumlah urusan pemerintahan yang dilimpahkan ke Camat	Jumlah urusan pemerintahan yang dilimpahkan ke Camat	5 urusan	5 urusan	5 urusan	<b>92,450,000</b>	<b>88,827,100</b>	<b>88,827,100</b>	
		Pelaksanaan Urusan Pemerintahan yang terkait dengan Kewenangan Lain yang Dilimpahkan	Pelaksanaan Urusan Pemerintahan yang terkait dengan Kewenangan Lain yang Dilimpahkan	jumlah penyelenggaraan urusan pemerintahan yang di limpahkan	jumlah penyelenggaraan urusan pemerintahan yang di limpahkan	2 urusan	2 urusan	2 urusan	92,450,000	88,827,100	88,827,100	
		<b>PROGRAM PEMBERDAYAAN MASYARAKAT DESA DAN KELURAHAN</b>	<b>PROGRAM PEMBERDAYAAN MASYARAKAT DESA DAN KELURAHAN</b>	Presentase Peningkatan Pemberdayaan Masyarakat di Kelurahan	Presentase Peningkatan Pemberdayaan Masyarakat di Kelurahan	Naik 10 %	Naik 10 %	Naik 10 %	<b>122,560,000</b>	<b>116,942,525</b>	<b>116,942,525</b>	
		<b>Kegiatan Pemberdayaan Kelurahan</b>	<b>Kegiatan Pemberdayaan Kelurahan</b>	Persentase kegiatan pemberdayaan kelurahan	Persentase kegiatan pemberdayaan kelurahan	60 %	60 %	60 %	<b>109,360,000</b>	<b>109,314,325</b>	<b>109,314,325</b>	
		Peningkatan Partisipasi Masyarakat dalam Forum Musyawarah Perencanaan Pembangunan di Kelurahan	Peningkatan Partisipasi Masyarakat dalam Forum Musyawarah Perencanaan Pembangunan di Kelurahan						9,360,000	9,314,325	9,314,325	
		Pembangunan Sarana dan Prasarana Kelurahan	Pembangunan Sarana dan Prasarana Kelurahan						100,000,000	100,000,000	100,000,000	

**RINCIAN PERUBAHAN PROGRAM, KEGIATAN, SUB KEGIATAN, TARGET DAN PAGU PADA RENCANA KERJA PEMERINTAH DAERAH (RKPD) PERUBAHAN  
TAHUN 2022**

Unit Organisasi : 7.01.0.00.0.00.07.0000 Kecamatan Hulonthalangi  
Sub Unit Organisasi : 7.01.0.00.0.00.07.0003 Kelurahan Tenda

No	Urusan	Program/ Kegiatan/ Sub Kegiatan		Indikator Program/ Kegiatan/ Sub Kegiatan		Target			Pagu			Keterangan
		Semula	Menjadi	Semula	Menjadi	RKPD 2022	APBD 2022	RKPD 2022 Perubahan	RKPD 2022	APBD 2022	RKPD 2022 Perubahan	
		<b>Pemberdayaan Lembaga Kemasyarakatan Tingkat Kecamatan</b>	<b>Pemberdayaan Lembaga Kemasyarakatan Tingkat Kecamatan</b>	Jumlah kegiatan pemberdayaan lembaga kemasyarakatan tingkat kecamatan	Jumlah kegiatan pemberdayaan lembaga kemasyarakatan tingkat kecamatan	12 kegiatan	12 kegiatan	12 kegiatan	<b>13,200,000</b>	<b>7,628,200</b>	<b>7,628,200</b>	
		Penyelenggaraan Lembaga Kemasyarakatan	Penyelenggaraan Lembaga Kemasyarakatan	jumlah kegiatan pemberdayaan lembaga kemasyarakatan	jumlah kegiatan pemberdayaan lembaga kemasyarakatan	1 kegiatan	1 kegiatan	1 kegiatan	13,200,000	7,628,200	7,628,200	
		<b>PROGRAM KOORDINASI KETENTRAMAN DAN KETERTIBAN UMUM</b>	<b>PROGRAM KOORDINASI KETENTRAMAN DAN KETERTIBAN UMUM</b>	Persentase Peningkatan Lingkungan Yang Aman dan Kondusif	Persentase Peningkatan Lingkungan Yang Aman dan Kondusif	20 %	20 %	20 %	<b>17,200,000</b>	<b>12,640,000</b>	<b>12,640,000</b>	
		<b>Koordinasi Upaya Penyelenggaraan Ketenteraman dan Ketertiban Umum</b>	<b>Koordinasi Upaya Penyelenggaraan Ketenteraman dan Ketertiban Umum</b>	Frekuensi penanganan gangguan ketenteraman dan ketertiban umum serta perlindungan masyarakat yang teryangani di tingkat kecamatan	Frekuensi penanganan gangguan ketenteraman dan ketertiban umum serta perlindungan masyarakat yang teryangani di tingkat kecamatan	17 kasus	17 kasus	17 kasus	<b>17,200,000</b>	<b>12,640,000</b>	<b>12,640,000</b>	
		Sinergitas dengan Kepolisian Negara Republik Indonesia, Tentara Nasional Indonesia dan Instansi Vertikal di Wilayah Kecamatan	Sinergitas dengan Kepolisian Negara Republik Indonesia, Tentara Nasional Indonesia dan Instansi Vertikal di Wilayah Kecamatan	frekwensi koordinasi/sinergi dengan SATPOL Babinsa/Babinkantibmas kelurahan/kecamatan dalam penyebaran informasi dan penegakan kebijakan PERDA/PERKADA	frekwensi koordinasi/sinergi dengan SATPOL Babinsa/Babinkantibmas kelurahan/kecamatan dalam penyebaran informasi dan penegakan kebijakan PERDA/PERKADA	12 Kali	12 Kali	12 Kali	17,200,000	12,640,000	12,640,000	
		<b>PROGRAM PENYELENGGARAAN URUSAN PEMERINTAHAN UMUM</b>	<b>PROGRAM PENYELENGGARAAN URUSAN PEMERINTAHAN UMUM</b>	Persentase Penyelenggaraan Urusan Pemerintahan Umum	Persentase Penyelenggaraan Urusan Pemerintahan Umum	2 %	2 %	2 %	<b>140,520,000</b>	<b>142,020,000</b>	<b>142,020,000</b>	
		<b>Penyelenggaraan Urusan Pemerintahan Umum sesuai Penugasan Kepala Daerah</b>	<b>Penyelenggaraan Urusan Pemerintahan Umum sesuai Penugasan Kepala Daerah</b>	Jumlah urusan pemerintahan yang dibebnkan di kecamatan	Jumlah urusan pemerintahan yang dibebnkan di kecamatan	6 urusan	6 urusan	6 urusan	<b>140,520,000</b>	<b>142,020,000</b>	<b>142,020,000</b>	
		Pelaksanaan semua Urusan Pemerintahan yang bukan merupakan Kewenangan Daerah dan tidak dilaksanakan oleh Instansi Vertikal	Pelaksanaan semua Urusan Pemerintahan yang bukan merupakan Kewenangan Daerah dan tidak dilaksanakan oleh Instansi Vertikal	jumlah kunjungan ke mesjid - mesjid dalam rangka GSSB	jumlah kunjungan ke mesjid - mesjid dalam rangka GSSB	48 Kali	48 Kali	48 Kali	140,520,000	142,020,000	142,020,000	
<b>TOTAL</b>									<b>602,013,800</b>	<b>524,574,525</b>	<b>524,574,525</b>	

Kota Gorontalo ,.....

Mengetahui,  
Kepala Badan Perencanaan, Penelitian dan Pengembangan Daerah

Lurah Tenda

Hj. Meidy N. Silangen, S.Pi, M.Si  
NIP. 197105092000032006

TONY W. NIODE, S. IP  
NIP. 196906142007011024



**RINCIAN PERUBAHAN PROGRAM, KEGIATAN, SUB KEGIATAN, TARGET DAN PAGU PADA RENCANA KERJA PEMERINTAH DAERAH (RKPD) PERUBAHAN TAHUN 2022**

Unit Organisasi : 7.01.0.00.0.00.07.0000 Kecamatan Hulonthalangi

Sub Unit Organisasi : 7.01.0.00.0.00.07.0004 Kelurahan Siendeng

No	Urusan	Program/ Kegiatan/ Sub Kegiatan		Indikator Program/ Kegiatan/ Sub Kegiatan		Target			Pagu			Keterangan
		Semula	Menjadi	Semula	Menjadi	RKPD 2022	APBD 2022	RKPD 2022 Perubahan	RKPD 2022	APBD 2022	RKPD 2022 Perubahan	
	<b>KECAMATAN</b>	<b>PROGRAM PENUNJANG URUSAN PEMERINTAHAN DAERAH KABUPATEN/KOTA</b>	<b>PROGRAM PENUNJANG URUSAN PEMERINTAHAN DAERAH KABUPATEN/KOTA</b>	Persentase pemenuhan layanan penunjang urusan pemerintahan daerah	Persentase pemenuhan layanan penunjang urusan pemerintahan daerah	95 %	95 %	95 %	<b>211,677,170</b>	<b>163,104,550</b>	<b>163,104,550</b>	
		<b>Administrasi Keuangan Perangkat Daerah</b>	<b>Administrasi Keuangan Perangkat Daerah</b>	Persentase layanan administrasi keuangan perangkat daerah	Persentase layanan administrasi keuangan perangkat daerah	100 %	100 %	100 %	<b>6,192,246</b>	<b>6,192,246</b>	<b>6,192,246</b>	
		Pelaksanaan Penatausahaan dan Pengujian/Verifikasi Keuangan SKPD	Pelaksanaan Penatausahaan dan Pengujian/Verifikasi Keuangan SKPD						6,192,246	6,192,246	6,192,246	
		<b>Administrasi Barang Milik Daerah pada Perangkat Daerah</b>	<b>Administrasi Barang Milik Daerah pada Perangkat Daerah</b>	jumlah dokumen administrasi barang milik daerah perangkat daerah	jumlah dokumen administrasi barang milik daerah perangkat daerah	12 dokumen	12 dokumen	12 dokumen	<b>3,600,000</b>	<b>3,600,000</b>	<b>3,600,000</b>	
		Penatausahaan Barang Milik Daerah pada SKPD	Penatausahaan Barang Milik Daerah pada SKPD						3,600,000	3,600,000	3,600,000	
		<b>Administrasi Umum Perangkat Daerah</b>	<b>Administrasi Umum Perangkat Daerah</b>	Persentase layanan administrasi umum perangkat daerah	Persentase layanan administrasi umum perangkat daerah	100 %	100 %	100 %	<b>71,952,928</b>	<b>46,987,384</b>	<b>46,987,384</b>	
		Penyediaan Komponen Instalasi Listrik/Penerangan Bangunan Kantor	Penyediaan Komponen Instalasi Listrik/Penerangan Bangunan Kantor						862,784	862,784	862,784	
		Penyediaan Peralatan dan Perlengkapan Kantor	Penyediaan Peralatan dan Perlengkapan Kantor						4,669,744	4,682,400	4,682,400	
		Penyediaan Bahan Logistik Kantor	Penyediaan Bahan Logistik Kantor						4,086,900	4,086,900	4,086,900	
		Penyediaan Barang Cetak dan Penggandaan	Penyediaan Barang Cetak dan Penggandaan						1,578,500	1,605,300	1,605,300	
		Fasilitasi Kunjungan Tamu	Fasilitasi Kunjungan Tamu						1,720,000	1,720,000	1,720,000	
		Penyelenggaraan Rapat Koordinasi dan Konsultasi SKPD	Penyelenggaraan Rapat Koordinasi dan Konsultasi SKPD						59,035,000	34,030,000	34,030,000	
		<b>Pengadaan Barang Milik Daerah Penunjang Urusan Pemerintah Daerah</b>	<b>Pengadaan Barang Milik Daerah Penunjang Urusan Pemerintah Daerah</b>	Jumlah pengadaan barang milik daerah penunjang urusan pemerintah daerah	Jumlah pengadaan barang milik daerah penunjang urusan pemerintah daerah	5 unit	5 unit	5 unit	<b>52,019,400</b>	<b>28,438,500</b>	<b>28,438,500</b>	
		Pengadaan Peralatan dan Mesin Lainnya	Pengadaan Peralatan dan Mesin Lainnya						52,019,400	28,438,500	28,438,500	
		<b>Penyediaan Jasa Penunjang Urusan Pemerintahan Daerah</b>	<b>Penyediaan Jasa Penunjang Urusan Pemerintahan Daerah</b>	Persentase penyediaan jasa penunjang urusan pemerintahan daerah	Persentase penyediaan jasa penunjang urusan pemerintahan daerah	100 %	100 %	100 %	<b>66,372,596</b>	<b>66,346,420</b>	<b>66,346,420</b>	
		Penyediaan Jasa Komunikasi, Sumber Daya Air dan Listrik	Penyediaan Jasa Komunikasi, Sumber Daya Air dan Listrik						18,372,596	19,546,420	19,546,420	
		Penyediaan Jasa Pelayanan Umum Kantor	Penyediaan Jasa Pelayanan Umum Kantor						48,000,000	46,800,000	46,800,000	
		<b>Pemeliharaan Barang Milik Daerah Penunjang Urusan Pemerintahan Daerah</b>	<b>Pemeliharaan Barang Milik Daerah Penunjang Urusan Pemerintahan Daerah</b>	Persentase pemeliharaan barang milik daerah penunjang urusan pemerintah daerah	Persentase pemeliharaan barang milik daerah penunjang urusan pemerintah daerah	100 %	100 %	100 %	<b>11,540,000</b>	<b>11,540,000</b>	<b>11,540,000</b>	



**RINCIAN PERUBAHAN PROGRAM, KEGIATAN, SUB KEGIATAN, TARGET DAN PAGU PADA RENCANA KERJA PEMERINTAH DAERAH (RKPD) PERUBAHAN  
TAHUN 2022**

Unit Organisasi : 7.01.0.00.0.00.07.0000 Kecamatan Hulonthalangi

Sub Unit Organisasi : 7.01.0.00.0.00.07.0004 Kelurahan Siendeng

No	Urusan	Program/ Kegiatan/ Sub Kegiatan		Indikator Program/ Kegiatan/ Sub Kegiatan		Target			Pagu			Keterangan
		Semula	Menjadi	Semula	Menjadi	RKPD 2022	APBD 2022	RKPD 2022 Perubahan	RKPD 2022	APBD 2022	RKPD 2022 Perubahan	
		Penyediaan Jasa Pemeliharaan, Biaya Pemeliharaan dan Pajak Kendaraan Perorangan Dinas atau Kendaraan Dinas Jabatan	Penyediaan Jasa Pemeliharaan, Biaya Pemeliharaan dan Pajak Kendaraan Perorangan Dinas atau Kendaraan Dinas Jabatan						500,000	500,000	500,000	
		Pemeliharaan Peralatan dan Mesin Lainnya	Pemeliharaan Peralatan dan Mesin Lainnya						5,520,000	5,520,000	5,520,000	
		Pemeliharaan/Rehabilitasi Gedung Kantor dan Bangunan Lainnya	Pemeliharaan/Rehabilitasi Gedung Kantor dan Bangunan Lainnya						5,520,000	5,520,000	5,520,000	
		<b>PROGRAM PENYELENGGARAAN PEMERINTAHAN DAN PELAYANAN PUBLIK</b>	<b>PROGRAM PENYELENGGARAAN PEMERINTAHAN DAN PELAYANAN PUBLIK</b>	Persentase Pelayanan Umum Pemerinttahan Kecamatan dan Pelayanan Publik	Persentase Pelayanan Umum Pemerinttahan Kecamatan dan Pelayanan Publik	3,6 %	3,6 %	3,6 %	<b>96,777,020</b>	<b>90,875,000</b>	<b>90,875,000</b>	
		<b>Koordinasi Penyelenggaraan Kegiatan Pemerintahan di Tingkat Kecamatan</b>	<b>Koordinasi Penyelenggaraan Kegiatan Pemerintahan di Tingkat Kecamatan</b>	Persentase pelaksanaan koordinasi penyelenggaraan kegiatan pemerintahan di tingkat Kecamatan	Persentase pelaksanaan koordinasi penyelenggaraan kegiatan pemerintahan di tingkat Kecamatan	12 kali	12 kali	12 kali	<b>4,106,000</b>	<b>4,106,000</b>	<b>4,106,000</b>	
		Koordinasi/Sinergi Perencanaan dan Pelaksanaan Kegiatan Pemerintahan dengan Perangkat Daerah dan Instansi Vertikal Terkait	Koordinasi/Sinergi Perencanaan dan Pelaksanaan Kegiatan Pemerintahan dengan Perangkat Daerah dan Instansi Vertikal Terkait						4,106,000	4,106,000	4,106,000	
		<b>Pelaksanaan Urusan Pemerintahan yang Dilimpahkan kepada Camat</b>	<b>Pelaksanaan Urusan Pemerintahan yang Dilimpahkan kepada Camat</b>	Jumlah urusan pemerintahan yang dilimpahkan ke Camat	Jumlah urusan pemerintahan yang dilimpahkan ke Camat	5 urusan	5 urusan	5 urusan	<b>92,671,020</b>	<b>86,769,000</b>	<b>86,769,000</b>	
		Pelaksanaan Urusan Pemerintahan yang terkait dengan Kewenangan Lain yang Dilimpahkan	Pelaksanaan Urusan Pemerintahan yang terkait dengan Kewenangan Lain yang Dilimpahkan						92,671,020	86,769,000	86,769,000	
		<b>PROGRAM PEMBERDAYAAN MASYARAKAT DESA DAN KELURAHAN</b>	<b>PROGRAM PEMBERDAYAAN MASYARAKAT DESA DAN KELURAHAN</b>	Presentase Peningkatan Pemberdayaan Masyarakat di Kelurahan	Presentase Peningkatan Pemberdayaan Masyarakat di Kelurahan	Naik 10 %	Naik 10 %	Naik 10 %	<b>121,738,148</b>	<b>116,550,570</b>	<b>116,550,570</b>	
		<b>Kegiatan Pemberdayaan Kelurahan</b>	<b>Kegiatan Pemberdayaan Kelurahan</b>	Persentase kegiatan pemberdayaan kelurahan	Persentase kegiatan pemberdayaan kelurahan	60 %	60 %	60 %	<b>109,220,748</b>	<b>108,922,370</b>	<b>108,922,370</b>	
		Peningkatan Partisipasi Masyarakat dalam Forum Musyawarah Perencanaan Pembangunan di Kelurahan	Peningkatan Partisipasi Masyarakat dalam Forum Musyawarah Perencanaan Pembangunan di Kelurahan						9,220,748	8,922,370	8,922,370	
		Pembangunan Sarana dan Prasarana Kelurahan	Pembangunan Sarana dan Prasarana Kelurahan						100,000,000	100,000,000	100,000,000	
		<b>Pemberdayaan Lembaga Kemasyarakatan Tingkat Kecamatan</b>	<b>Pemberdayaan Lembaga Kemasyarakatan Tingkat Kecamatan</b>	Jumlah kegiatan pemberdayan lembaga kemasyarakatan tingkat kecamatan	Jumlah kegiatan pemberdayan lembaga kemasyarakatan tingkat kecamatan	12 kegiatan	12 kegiatan	12 kegiatan	<b>12,517,400</b>	<b>7,628,200</b>	<b>7,628,200</b>	
		Penyelenggaraan Lembaga Kemasyarakatan	Penyelenggaraan Lembaga Kemasyarakatan						12,517,400	7,628,200	7,628,200	

**RINCIAN PERUBAHAN PROGRAM, KEGIATAN, SUB KEGIATAN, TARGET DAN PAGU PADA RENCANA KERJA PEMERINTAH DAERAH (RKPD) PERUBAHAN  
TAHUN 2022**

Unit Organisasi : 7.01.0.00.0.00.07.0000 Kecamatan Hulonthalangi

Sub Unit Organisasi : 7.01.0.00.0.00.07.0004 Kelurahan Siendeng

No	Urusan	Program/ Kegiatan/ Sub Kegiatan		Indikator Program/ Kegiatan/ Sub Kegiatan		Target			Pagu			Keterangan
		Semula	Menjadi	Semula	Menjadi	RKPD 2022	APBD 2022	RKPD 2022 Perubahan	RKPD 2022	APBD 2022	RKPD 2022 Perubahan	
		<b>PROGRAM KOORDINASI KETENTRAMAN DAN KETERTIBAN UMUM</b>	<b>PROGRAM KOORDINASI KETENTRAMAN DAN KETERTIBAN UMUM</b>	Persentase Peningkatan Lingkungan Yang Aman dan Kondusif	Persentase Peningkatan Lingkungan Yang Aman dan Kondusif	20 %	20 %	20 %	32,400,000	12,640,000	12,640,000	
		<b>Koordinasi Upaya Penyelenggaraan Ketenteraman dan Ketertiban Umum</b>	<b>Koordinasi Upaya Penyelenggaraan Ketenteraman dan Ketertiban Umum</b>	Frekuensi penanganan gangguan ketenteraman dan ketertiban umum serta perlindungan masyarakat yang teryangani di tingkat kecamatan	Frekuensi penanganan gangguan ketenteraman dan ketertiban umum serta perlindungan masyarakat yang teryangani di tingkat kecamatan	17 kasus	17 kasus	17 kasus	32,400,000	12,640,000	12,640,000	
		Sinergitas dengan Kepolisian Negara Republik Indonesia, Tentara Nasional Indonesia dan Instansi Vertikal di Wilayah Kecamatan	Sinergitas dengan Kepolisian Negara Republik Indonesia, Tentara Nasional Indonesia dan Instansi Vertikal di Wilayah Kecamatan						32,400,000	12,640,000	12,640,000	
		<b>PROGRAM PENYELENGGARAAN URUSAN PEMERINTAHAN UMUM</b>	<b>PROGRAM PENYELENGGARAAN URUSAN PEMERINTAHAN UMUM</b>	Persentase Penyelenggaraan Urusan Pemerintahan Umum	Persentase Penyelenggaraan Urusan Pemerintahan Umum	2 %	2 %	2 %	102,120,000	103,620,000	103,620,000	
		<b>Penyelenggaraan Urusan Pemerintahan Umum sesuai Penugasan Kepala Daerah</b>	<b>Penyelenggaraan Urusan Pemerintahan Umum sesuai Penugasan Kepala Daerah</b>	Jumlah urusan pemerintahan yang dibebnkan di kecamatan	Jumlah urusan pemerintahan yang dibebnkan di kecamatan	6 urusan	6 urusan	6 urusan	102,120,000	103,620,000	103,620,000	
		Pelaksanaan semua Urusan Pemerintahan yang bukan merupakan Kewenangan Daerah dan tidak dilaksanakan oleh Instansi Vertikal	Pelaksanaan semua Urusan Pemerintahan yang bukan merupakan Kewenangan Daerah dan tidak dilaksanakan oleh Instansi Vertikal						102,120,000	103,620,000	103,620,000	
<b>TOTAL</b>									<b>564,712,338</b>	<b>486,790,120</b>	<b>486,790,120</b>	

Kota Gorontalo .....

Mengetahui,

Kepala Badan Perencanaan, Penelitian dan Pengembangan Daerah

Lurah Siendeng

Hj. Meidy N. Silangen, S.Pi, M.Si

NIP. 197105092000032006

Drs. Djumadi Saridjan

NIP. 196506111992031012

**RINCIAN PERUBAHAN PROGRAM, KEGIATAN, SUB KEGIATAN, TARGET DAN PAGU PADA RENCANA KERJA PEMERINTAH DAERAH (RKPD) PERUBAHAN  
TAHUN 2022**

Unit Organisasi : 7.01.0.00.0.00.07.0000 Kecamatan Hulonthalangi

Sub Unit Organisasi : 7.01.0.00.0.00.07.0005 Kelurahan Donggala

No	Urusan	Program/ Kegiatan/ Sub Kegiatan		Indikator Program/ Kegiatan/ Sub Kegiatan		Target			Pagu			Keterangan
		Semula	Menjadi	Semula	Menjadi	RKPD 2022	APBD 2022	RKPD 2022 Perubahan	RKPD 2022	APBD 2022	RKPD 2022 Perubahan	
	<b>KECAMATAN</b>	<b>PROGRAM PENUNJANG URUSAN PEMERINTAHAN DAERAH KABUPATEN/KOTA</b>	<b>PROGRAM PENUNJANG URUSAN PEMERINTAHAN DAERAH KABUPATEN/KOTA</b>	Persentase pemenuhan layanan penunjang urusan pemerintahan daerah	Persentase pemenuhan layanan penunjang urusan pemerintahan daerah	95 %	95 %	95 %	<b>196,382,780</b>	<b>154,654,980</b>	<b>154,654,980</b>	
		<b>Administrasi Keuangan Perangkat Daerah</b>	<b>Administrasi Keuangan Perangkat Daerah</b>	Persentase layanan administrasi keuangan perangkat daerah	Persentase layanan administrasi keuangan perangkat daerah	100 %	100 %	100 %	<b>5,781,200</b>	<b>5,781,200</b>	<b>5,781,200</b>	
		Pelaksanaan Penatausahaan dan Pengujian/Verifikasi Keuangan SKPD	Pelaksanaan Penatausahaan dan Pengujian/Verifikasi Keuangan SKPD	Frekwensi Pelaksanaan Penatausahaan dan Pengujian/Verifikasi Keuangan SKPD	Frekwensi Pelaksanaan Penatausahaan dan Pengujian/Verifikasi Keuangan SKPD	12 Kali	12 Kali	12 Kali	5,781,200	5,781,200	5,781,200	
		<b>Administrasi Barang Milik Daerah pada Perangkat Daerah</b>	<b>Administrasi Barang Milik Daerah pada Perangkat Daerah</b>	jumlah dokumen administrasi barang milik daerah perangkat daerah	jumlah dokumen administrasi barang milik daerah perangkat daerah	12 dokumen	12 dokumen	12 dokumen	<b>3,600,000</b>	<b>3,600,000</b>	<b>3,600,000</b>	
		Penatausahaan Barang Milik Daerah pada SKPD	Penatausahaan Barang Milik Daerah pada SKPD	Jumlah Dokumen Penatausahaan Barang Milik Daerah (RKBU & RKPBU Induk & Perubahan, serta 12 Laporan Hasil Rekonsiliasi AT Bulanan)	Jumlah Dokumen Penatausahaan Barang Milik Daerah (RKBU & RKPBU Induk & Perubahan, serta 12 Laporan Hasil Rekonsiliasi AT Bulanan)	14 Dokumen	14 Dokumen	14 Dokumen	3,600,000	3,600,000	3,600,000	
		<b>Administrasi Umum Perangkat Daerah</b>	<b>Administrasi Umum Perangkat Daerah</b>	Persentase layanan administrasi umum perangkat daerah	Persentase layanan administrasi umum perangkat daerah	100 %	100 %	100 %	<b>73,303,500</b>	<b>45,892,500</b>	<b>45,892,500</b>	
		Penyediaan Komponen Instalasi Listrik/Penerangan Bangunan Kantor	Penyediaan Komponen Instalasi Listrik/Penerangan Bangunan Kantor	Frekwensi penyediaan Komponen Instalasi Listrik	Frekwensi penyediaan Komponen Instalasi Listrik	12 Kali	12 Kali	12 Kali	890,900	890,900	890,900	
		Penyediaan Peralatan dan Perlengkapan Kantor	Penyediaan Peralatan dan Perlengkapan Kantor	Frekuensi Penyediaan Peralatan dan Perlengkapan Kantor	Frekuensi Penyediaan Peralatan dan Perlengkapan Kantor	12 Kali	12 Kali	12 Kali	4,638,700	4,638,700	4,638,700	
		Penyediaan Bahan Logistik Kantor	Penyediaan Bahan Logistik Kantor	Frekwensi Penyediaan Bahan Logistik Kantor	Frekwensi Penyediaan Bahan Logistik Kantor	12 Kali	12 Kali	12 Kali	3,719,900	3,719,900	3,719,900	
		Penyediaan Barang Cetak dan Penggandaan	Penyediaan Barang Cetak dan Penggandaan	Frekuensi Penyediaan Barang Cetak dan Penggandaan	Frekuensi Penyediaan Barang Cetak dan Penggandaan	12 Kali	12 Kali	12 Kali	1,275,000	1,275,000	1,275,000	
		Fasilitasi Kunjungan Tamu	Fasilitasi Kunjungan Tamu	Frekuensi Penyediaan Kebutuhan Kunjungan Tamu	Frekuensi Penyediaan Kebutuhan Kunjungan Tamu	12 Kali	12 Kali	12 Kali	705,000	1,338,000	1,338,000	
		Penyelenggaraan Rapat Koordinasi dan Konsultasi SKPD	Penyelenggaraan Rapat Koordinasi dan Konsultasi SKPD	Frekuensi Rapat Koordinasi dan Konsultasi	Frekuensi Rapat Koordinasi dan Konsultasi	25 Kali	25 Kali	25 Kali	62,074,000	34,030,000	34,030,000	
		<b>Pengadaan Barang Milik Daerah Penunjang Urusan Pemerintah Daerah</b>	<b>Pengadaan Barang Milik Daerah Penunjang Urusan Pemerintah Daerah</b>	Jumlah pengadaan barang milik daerah penunjang urusan pemerintah daerah	Jumlah pengadaan barang milik daerah penunjang urusan pemerintah daerah	5 unit	5 unit	5 unit	<b>41,649,200</b>	<b>27,332,400</b>	<b>27,332,400</b>	
		Pengadaan Peralatan dan Mesin Lainnya	Pengadaan Peralatan dan Mesin Lainnya	Jumlah Pengadaan Peralatan dan Mesin Lainnya	Jumlah Pengadaan Peralatan dan Mesin Lainnya	4 Unit	4 Unit	4 Unit	41,649,200	27,332,400	27,332,400	
		<b>Penyediaan Jasa Penunjang Urusan Pemerintahan Daerah</b>	<b>Penyediaan Jasa Penunjang Urusan Pemerintahan Daerah</b>	Persentase penyediaan jasa penunjang urusan pemerintahan daerah	Persentase penyediaan jasa penunjang urusan pemerintahan daerah	100 %	100 %	100 %	<b>64,898,880</b>	<b>64,898,880</b>	<b>64,898,880</b>	

**RINCIAN PERUBAHAN PROGRAM, KEGIATAN, SUB KEGIATAN, TARGET DAN PAGU PADA RENCANA KERJA PEMERINTAH DAERAH (RKPD) PERUBAHAN  
TAHUN 2022**

Unit Organisasi : 7.01.0.00.0.00.07.0000 Kecamatan Hulonthalangi

Sub Unit Organisasi : 7.01.0.00.0.00.07.0005 Kelurahan Donggala

No	Urusan	Program/ Kegiatan/ Sub Kegiatan		Indikator Program/ Kegiatan/ Sub Kegiatan		Target			Pagu			Keterangan
		Semula	Menjadi	Semula	Menjadi	RKPD 2022	APBD 2022	RKPD 2022 Perubahan	RKPD 2022	APBD 2022	RKPD 2022 Perubahan	
		Penyediaan Jasa Komunikasi, Sumber Daya Air dan Listrik	Penyediaan Jasa Komunikasi, Sumber Daya Air dan Listrik						23,798,880	23,798,880	23,798,880	
		Penyediaan Jasa Pelayanan Umum Kantor	Penyediaan Jasa Pelayanan Umum Kantor	Frekwensi Pembayaran Penyediaan Jasa Pelayanan Umum Kantor	Frekwensi Pembayaran Penyediaan Jasa Pelayanan Umum Kantor	12 Kali	12 Kali	12 Kali	41,100,000	41,100,000	41,100,000	
		<b>Pemeliharaan Barang Milik Daerah Penunjang Urusan Pemerintahan Daerah</b>	<b>Pemeliharaan Barang Milik Daerah Penunjang Urusan Pemerintahan Daerah</b>	Persentase pemeliharaan barang milik daerah penunjang urusan pemerintah daerah	Persentase pemeliharaan barang milik daerah penunjang urusan pemerintah daerah	100 %	100 %	100 %	<b>7,150,000</b>	<b>7,150,000</b>	<b>7,150,000</b>	
		Penyediaan Jasa Pemeliharaan, Biaya Pemeliharaan dan Pajak Kendaraan Perorangan Dinas atau Kendaraan Dinas Jabatan	Penyediaan Jasa Pemeliharaan, Biaya Pemeliharaan dan Pajak Kendaraan Perorangan Dinas atau Kendaraan Dinas Jabatan	Frekwensi Pembayaran Biaya Pemeliharaan dan Pajak Kendaraan Perorangan Dinas atau Kendaraan Dinas Jabatan	Frekwensi Pembayaran Biaya Pemeliharaan dan Pajak Kendaraan Perorangan Dinas atau Kendaraan Dinas Jabatan	12 Kali	12 Kali	12 Kali	250,000	250,000	250,000	
		Pemeliharaan Peralatan dan Mesin Lainnya	Pemeliharaan Peralatan dan Mesin Lainnya	Frekuensi Pemeliharaan Peralatan dan Mesin Lainnya	Frekuensi Pemeliharaan Peralatan dan Mesin Lainnya	4 Kali	4 Kali	4 Kali	3,450,000	3,450,000	3,450,000	
		Pemeliharaan/Rehabilitasi Gedung Kantor dan Bangunan Lainnya	Pemeliharaan/Rehabilitasi Gedung Kantor dan Bangunan Lainnya	Frekuensi Pemeliharaan/Rehabilitasi Gedung Kantor dan Bangunan Lainnya	Frekuensi Pemeliharaan/Rehabilitasi Gedung Kantor dan Bangunan Lainnya	4 Kali	4 Kali	4 Kali	3,450,000	3,450,000	3,450,000	
		<b>PROGRAM PENYELENGGARAAN PEMERINTAHAN DAN PELAYANAN PUBLIK</b>	<b>PROGRAM PENYELENGGARAAN PEMERINTAHAN DAN PELAYANAN PUBLIK</b>	Persentase Pelayanan Umum Pemerintahan Kecamatan dan Pelayanan Publik	Persentase Pelayanan Umum Pemerintahan Kecamatan dan Pelayanan Publik	3,6 %	3,6 %	3,6 %	<b>97,020,590</b>	<b>90,789,500</b>	<b>90,789,500</b>	
		<b>Koordinasi Penyelenggaraan Kegiatan Pemerintahan di Tingkat Kecamatan</b>	<b>Koordinasi Penyelenggaraan Kegiatan Pemerintahan di Tingkat Kecamatan</b>	Persentase pelaksanaan koordinasi penyelenggaraan kegiatan pemerintahan di tingkat Kecamatan	Persentase pelaksanaan koordinasi penyelenggaraan kegiatan pemerintahan di tingkat Kecamatan	12 kali	12 kali	12 kali	<b>3,874,400</b>	<b>3,874,400</b>	<b>3,874,400</b>	
		Koordinasi/Sinergi Perencanaan dan Pelaksanaan Kegiatan Pemerintahan dengan Perangkat Daerah dan Instansi Vertikal Terkait	Koordinasi/Sinergi Perencanaan dan Pelaksanaan Kegiatan Pemerintahan dengan Perangkat Daerah dan Instansi Vertikal Terkait	Jumlah Dokumen Profil	Jumlah Dokumen Profil	1 Dokumen	1 Dokumen	1 Dokumen	3,874,400	3,874,400	3,874,400	
		<b>Pelaksanaan Urusan Pemerintahan yang Dilimpahkan kepada Camat</b>	<b>Pelaksanaan Urusan Pemerintahan yang Dilimpahkan kepada Camat</b>	Jumlah urusan pemerintahan yang dilimpahkan ke Camat	Jumlah urusan pemerintahan yang dilimpahkan ke Camat	5 urusan	5 urusan	5 urusan	<b>93,146,190</b>	<b>86,915,100</b>	<b>86,915,100</b>	
		Pelaksanaan Urusan Pemerintahan yang terkait dengan Kewenangan Lain yang Dilimpahkan	Pelaksanaan Urusan Pemerintahan yang terkait dengan Kewenangan Lain yang Dilimpahkan	Jumlah penyelenggaraan urusan pemerintahan yang di limpahkan	Jumlah penyelenggaraan urusan pemerintahan yang di limpahkan	2 Urusan	2 Urusan	2 Urusan	93,146,190	86,915,100	86,915,100	
		<b>PROGRAM PEMBERDAYAAN MASYARAKAT DESA DAN KELURAHAN</b>	<b>PROGRAM PEMBERDAYAAN MASYARAKAT DESA DAN KELURAHAN</b>	Presentase Peningkatan Pemberdayaan Masyarakat di Kelurahan	Presentase Peningkatan Pemberdayaan Masyarakat di Kelurahan	Naik 10 %	Naik 10 %	Naik 10 %	<b>115,539,300</b>	<b>117,476,225</b>	<b>117,476,225</b>	
		<b>Kegiatan Pemberdayaan Kelurahan</b>	<b>Kegiatan Pemberdayaan Kelurahan</b>	Persentase kegiatan pemberdayaan kelurahan	Persentase kegiatan pemberdayaan kelurahan	60 %	60 %	60 %	<b>113,058,500</b>	<b>109,699,625</b>	<b>109,699,625</b>	

**RINCIAN PERUBAHAN PROGRAM, KEGIATAN, SUB KEGIATAN, TARGET DAN PAGU PADA RENCANA KERJA PEMERINTAH DAERAH (RKPD) PERUBAHAN  
TAHUN 2022**

Unit Organisasi : 7.01.0.00.0.00.07.0000 Kecamatan Hulonthalangi  
Sub Unit Organisasi : 7.01.0.00.0.00.07.0005 Kelurahan Donggala

No	Urusan	Program/ Kegiatan/ Sub Kegiatan		Indikator Program/ Kegiatan/ Sub Kegiatan		Target			Pagu			Keterangan
		Semula	Menjadi	Semula	Menjadi	RKPD 2022	APBD 2022	RKPD 2022 Perubahan	RKPD 2022	APBD 2022	RKPD 2022 Perubahan	
		Peningkatan Partisipasi Masyarakat dalam Forum Musyawarah Perencanaan Pembangunan di Kelurahan	Peningkatan Partisipasi Masyarakat dalam Forum Musyawarah Perencanaan Pembangunan di Kelurahan	Jumlah masyarakat yang berpartisipasi dalam kegiatan rembug warga dan forum musrenbang kelurahan dan kecamatan	Jumlah masyarakat yang berpartisipasi dalam kegiatan rembug warga dan forum musrenbang kelurahan dan kecamatan	750 Orang	750 Orang	750 Orang	13,058,500	9,699,625	9,699,625	
		Pembangunan Sarana dan Prasarana Kelurahan	Pembangunan Sarana dan Prasarana Kelurahan	Jumlah sarana prasarana kelurahan yang terbangun	Jumlah sarana prasarana kelurahan yang terbangun	1 Kegiatan	1 Kegiatan	1 Kegiatan	100,000,000	100,000,000	100,000,000	
		<b>Pemberdayaan Lembaga Kemasyarakatan Tingkat Kecamatan</b>	<b>Pemberdayaan Lembaga Kemasyarakatan Tingkat Kecamatan</b>	Jumlah kegiatan pemberdayaan lembaga kemasyarakatan tingkat kecamatan	Jumlah kegiatan pemberdayaan lembaga kemasyarakatan tingkat kecamatan	12 kegiatan	12 kegiatan	12 kegiatan	<b>2,480,800</b>	<b>7,776,600</b>	<b>7,776,600</b>	
		Penyelenggaraan Lembaga Kemasyarakatan	Penyelenggaraan Lembaga Kemasyarakatan	Jumlah Penyelenggaraan Kegiatan Lembaga Kemasyarakatan	Jumlah Penyelenggaraan Kegiatan Lembaga Kemasyarakatan	14 Kegiatan	14 Kegiatan	14 Kegiatan	2,480,800	7,776,600	7,776,600	
		<b>PROGRAM KOORDINASI KETENTRAMAN DAN KETERTIBAN UMUM</b>	<b>PROGRAM KOORDINASI KETENTRAMAN DAN KETERTIBAN UMUM</b>	Persentase Peningkatan Lingkungan Yang Aman dan Kondusif	Persentase Peningkatan Lingkungan Yang Aman dan Kondusif	20 %	20 %	20 %	<b>23,280,000</b>	<b>12,640,000</b>	<b>12,640,000</b>	
		<b>Koordinasi Upaya Penyelenggaraan Ketenteraman dan Ketertiban Umum</b>	<b>Koordinasi Upaya Penyelenggaraan Ketenteraman dan Ketertiban Umum</b>	Frekuensi penanganan gangguan ketenteraman dan ketertiban umum serta perlindungan masyarakat yang teryangani di tingkat kecamatan	Frekuensi penanganan gangguan ketenteraman dan ketertiban umum serta perlindungan masyarakat yang teryangani di tingkat kecamatan	17 kasus	17 kasus	17 kasus	<b>23,280,000</b>	<b>12,640,000</b>	<b>12,640,000</b>	
		Sinergitas dengan Kepolisian Negara Republik Indonesia, Tentara Nasional Indonesia dan Instansi Vertikal di Wilayah Kecamatan	Sinergitas dengan Kepolisian Negara Republik Indonesia, Tentara Nasional Indonesia dan Instansi Vertikal di Wilayah Kecamatan	Frekuensi Penanganan gangguan ketenteraman dan ketertiban umum serta perlindungan masyarakat di tingkat kelurahan	Frekuensi Penanganan gangguan ketenteraman dan ketertiban umum serta perlindungan masyarakat di tingkat kelurahan	12 Kali	12 Kali	12 Kali	23,280,000	12,640,000	12,640,000	
		<b>PROGRAM PENYELENGGARAAN URUSAN PEMERINTAHAN UMUM</b>	<b>PROGRAM PENYELENGGARAAN URUSAN PEMERINTAHAN UMUM</b>	Persentase Penyelenggaraan Urusan Pemerintahan Umum	Persentase Penyelenggaraan Urusan Pemerintahan Umum	2 %	2 %	2 %	<b>81,100,000</b>	<b>82,600,000</b>	<b>82,600,000</b>	
		<b>Penyelenggaraan Urusan Pemerintahan Umum sesuai Penugasan Kepala Daerah</b>	<b>Penyelenggaraan Urusan Pemerintahan Umum sesuai Penugasan Kepala Daerah</b>	Jumlah urusan pemerintahan yang dibebankan di kecamatan	Jumlah urusan pemerintahan yang dibebankan di kecamatan	6 urusan	6 urusan	6 urusan	<b>81,100,000</b>	<b>82,600,000</b>	<b>82,600,000</b>	
		Pelaksanaan semua Urusan Pemerintahan yang bukan merupakan Kewenangan Daerah dan tidak dilaksanakan oleh Instansi Vertikal	Pelaksanaan semua Urusan Pemerintahan yang bukan merupakan Kewenangan Daerah dan tidak dilaksanakan oleh Instansi Vertikal	Frekuensi pelaksanaan kegiatan keagamaan	Frekuensi pelaksanaan kegiatan keagamaan	12 Kali	12 Kali	12 Kali	81,100,000	82,600,000	82,600,000	
<b>TOTAL</b>									<b>513,322,670</b>	<b>458,160,705</b>	<b>458,160,705</b>	

Kota Gorontalo ,.....

Mengetahui,

Kepala Badan Perencanaan, Penelitian dan Pengembangan Daerah

Lurah Donggala

Hj. Meidy N. Silangen, S.Pi, M.Si

NIP. 197105092000032006

Marwan Usu, SE

NIP. 196811231997021001

**RINCIAN PERUBAHAN PROGRAM, KEGIATAN, SUB KEGIATAN, TARGET DAN PAGU PADA RENCANA KERJA PEMERINTAH DAERAH (RKPD) PERUBAHAN  
TAHUN 2022**

Unit Organisasi : 7.01.0.00.0.00.08.0000 Kecamatan Sipatana

Sub Unit Organisasi : 7.01.0.00.0.00.08.0000 Kecamatan Sipatana

No	Urusan	Program/ Kegiatan/ Sub Kegiatan		Indikator Program/ Kegiatan/ Sub Kegiatan		Target			Pagu			Keterangan
		Semula	Menjadi	Semula	Menjadi	RKPD 2022	APBD 2022	RKPD 2022 Perubahan	RKPD 2022	APBD 2022	RKPD 2022 Perubahan	
	<b>KECAMATAN</b>	<b>PROGRAM PENUNJANG URUSAN PEMERINTAHAN DAERAH KABUPATEN/KOTA</b>	<b>PROGRAM PENUNJANG URUSAN PEMERINTAHAN DAERAH KABUPATEN/KOTA</b>	Persentase pemenuhan layanan penunjang urusan pemerintahan daerah	Persentase pemenuhan layanan penunjang urusan pemerintahan daerah	95 %	95 %	95 %	<b>5,265,905,642</b>	<b>4,948,527,957</b>	<b>5,014,474,820</b>	
		<b>Perencanaan, Penganggaran, dan Evaluasi Kinerja Perangkat Daerah</b>	<b>Perencanaan, Penganggaran, dan Evaluasi Kinerja Perangkat Daerah</b>	Jumah Dokumen Perencanaan, Penganggaran dan Evaluasi Perangkat Dearah	Jumah Dokumen Perencanaan, Penganggaran dan Evaluasi Perangkat Dearah	13 Dokumen	13 Dokumen	13 Dokumen	<b>119,554,600</b>	<b>51,210,400</b>	<b>51,210,400</b>	
		Penyusunan Dokumen Perencanaan Perangkat Daerah	Penyusunan Dokumen Perencanaan Perangkat Daerah	Jumlah Dokumen Perencanaan yang tersusun	Jumlah Dokumen Perencanaan yang tersusun	2 Dokumen	2 Dokumen	2 Dokumen	28,999,600	18,881,000	18,881,000	
		Koordinasi dan Penyusunan Dokumen RKA-SKPD	Koordinasi dan Penyusunan Dokumen RKA-SKPD	Jumlah Dokumen RKA SKPD	Jumlah Dokumen RKA SKPD	1 Dokumen	1 Dokumen	1 Dokumen	31,017,600	18,296,400	18,296,400	
		Koordinasi dan Penyusunan Dokumen Perubahan RKA-SKPD	Koordinasi dan Penyusunan Dokumen Perubahan RKA-SKPD	Jumlah Dokumen RKA Perubahan SKPD	Jumlah Dokumen RKA Perubahan SKPD	1 Dokumen	1 Dokumen	1 Dokumen	30,249,800	0	0	
		Koordinasi dan Penyusunan Laporan Capaian Kinerja dan Ikhtisar Realisasi Kinerja SKPD	Koordinasi dan Penyusunan Laporan Capaian Kinerja dan Ikhtisar Realisasi Kinerja SKPD						29,287,600	14,033,000	14,033,000	
		<b>Administrasi Keuangan Perangkat Daerah</b>	<b>Administrasi Keuangan Perangkat Daerah</b>	Presentase Layanan Adminstrasi Keuangan Perangkat Daerah	Presentase Layanan Adminstrasi Keuangan Perangkat Daerah	100 %	100 %	100 %	<b>4,452,040,826</b>	<b>4,392,172,922</b>	<b>4,387,339,364</b>	
		Penyediaan Gaji dan Tunjangan ASN	Penyediaan Gaji dan Tunjangan ASN	Jumlah ASN	Jumlah ASN	45 Orang	45 Orang	45 Orang	4,394,370,726	4,325,442,922	4,320,609,364	
		Pelaksanaan Penatausahaan dan Pengujian/Verifikasi Keuangan SKPD	Pelaksanaan Penatausahaan dan Pengujian/Verifikasi Keuangan SKPD	Jumlah Penatausahaan Keuangan SKPD	Jumlah Penatausahaan Keuangan SKPD	12 Bulan	12 Bulan	12 Bulan	22,200,000	47,729,000	47,729,000	
		Koordinasi dan Penyusunan Laporan Keuangan Akhir Tahun SKPD	Koordinasi dan Penyusunan Laporan Keuangan Akhir Tahun SKPD	Jumlah Laporan Keuangan Akhir Tahun	Jumlah Laporan Keuangan Akhir Tahun	1 Dokumen	1 Dokumen	1 Dokumen	35,470,100	19,001,000	19,001,000	
		<b>Administrasi Barang Milik Daerah pada Perangkat Daerah</b>	<b>Administrasi Barang Milik Daerah pada Perangkat Daerah</b>	Jumlah Dokumen Administrasi Barang Milik Daerah Oerangkat Daerah	Jumlah Dokumen Administrasi Barang Milik Daerah Oerangkat Daerah	14 Dokumen	14 Dokumen	14 Dokumen	<b>6,900,000</b>	<b>16,700,000</b>	<b>22,200,000</b>	
		Penatausahaan Barang Milik Daerah pada SKPD	Penatausahaan Barang Milik Daerah pada SKPD	Jumlah Penatausahaan Barang SKPD	Jumlah Penatausahaan Barang SKPD	12 Bulan	12 Bulan	12 Bulan	6,900,000	16,700,000	22,200,000	
		<b>Administrasi Kepegawaian Perangkat Daerah</b>	<b>Administrasi Kepegawaian Perangkat Daerah</b>	Jumlah Peserta Bimtek	Jumlah Peserta Bimtek	10 Orang	10 Orang	10 Orang	<b>37,475,000</b>	<b>0</b>	<b>3,000,000</b>	
		Bimbingan Teknis Implementasi Peraturan Perundang-Undangan	Bimbingan Teknis Implementasi Peraturan Perundang-Undangan	Jumlah Peserta Bimtek	Jumlah Peserta Bimtek	10 Orang	10 Orang	10 Orang	37,475,000	0	3,000,000	
		<b>Administrasi Umum Perangkat Daerah</b>	<b>Administrasi Umum Perangkat Daerah</b>	Presentase Layanan Administrasi Umum Perangkat Daerah	Presentase Layanan Administrasi Umum Perangkat Daerah	100 %	100 %	100 %	<b>174,351,600</b>	<b>120,924,340</b>	<b>189,270,761</b>	

**RINCIAN PERUBAHAN PROGRAM, KEGIATAN, SUB KEGIATAN, TARGET DAN PAGU PADA RENCANA KERJA PEMERINTAH DAERAH (RKPD) PERUBAHAN  
TAHUN 2022**

Unit Organisasi : 7.01.0.00.0.00.08.0000 Kecamatan Sipatana

Sub Unit Organisasi : 7.01.0.00.0.00.08.0000 Kecamatan Sipatana

No	Urusan	Program/ Kegiatan/ Sub Kegiatan		Indikator Program/ Kegiatan/ Sub Kegiatan		Target			Pagu			Keterangan
		Semula	Menjadi	Semula	Menjadi	RKPD 2022	APBD 2022	RKPD 2022 Perubahan	RKPD 2022	APBD 2022	RKPD 2022 Perubahan	
		Penyediaan Komponen Instalasi Listrik/Penerangan Bangunan Kantor	Penyediaan Komponen Instalasi Listrik/Penerangan Bangunan Kantor	Jumlah Komponen Instalasi Listrik Kantor	Jumlah Komponen Instalasi Listrik Kantor	12 Bulan	12 Bulan	12 Bulan	4,135,800	1,462,600	1,462,600	
		Penyediaan Peralatan dan Perlengkapan Kantor	Penyediaan Peralatan dan Perlengkapan Kantor	Frekuensi Penyediaan Peralatan dan Perlengkapan Kantor	Frekuensi Penyediaan Peralatan dan Perlengkapan Kantor	12 Bulan	12 Bulan	12 Bulan	25,748,900	14,132,340	20,047,552	
		Penyediaan Bahan Logistik Kantor	Penyediaan Bahan Logistik Kantor	Frekuensi Bahan Logistik Kantor	Frekuensi Bahan Logistik Kantor	12 Bulan	12 Bulan	12 Bulan	25,237,100	16,013,600	22,233,600	
		Penyediaan Barang Cetak dan Penggandaan	Penyediaan Barang Cetak dan Penggandaan	Frekuensi Barang Cetak dan Penggandaan	Frekuensi Barang Cetak dan Penggandaan	12 Bulan	12 Bulan	12 Bulan	7,171,800	5,371,800	5,745,009	
		Fasilitasi Kunjungan Tamu	Fasilitasi Kunjungan Tamu	Frekuensi kunjungan tamu yang di fasilitasi	Frekuensi kunjungan tamu yang di fasilitasi	12 Bulan	12 Bulan	12 Bulan	6,400,000	2,900,000	2,900,000	
		Penyelenggaraan Rapat Koordinasi dan Konsultasi SKPD	Penyelenggaraan Rapat Koordinasi dan Konsultasi SKPD	Frekuensi Penyelenggraan Rapat Koordinasi	Frekuensi Penyelenggraan Rapat Koordinasi	15 Kali	15 Kali	15 Kali	105,658,000	81,044,000	136,882,000	
		<b>Pengadaan Barang Milik Daerah Penunjang Urusan Pemerintah Daerah</b>	<b>Pengadaan Barang Milik Daerah Penunjang Urusan Pemerintah Daerah</b>	Jumlah Pengadaan Barang Milik Daerah Penunjang Urusan Pemerintah Daerah	Jumlah Pengadaan Barang Milik Daerah Penunjang Urusan Pemerintah Daerah	7 Unit	7 Unit	7 Unit	<b>160,280,230</b>	<b>83,760,290</b>	<b>83,760,290</b>	
		Pengadaan Peralatan dan Mesin Lainnya	Pengadaan Peralatan dan Mesin Lainnya	Jumlah Barang Pengadaan	Jumlah Barang Pengadaan	7 Unit	7 Unit	7 Unit	160,280,230	83,760,290	83,760,290	
		<b>Penyediaan Jasa Penunjang Urusan Pemerintahan Daerah</b>	<b>Penyediaan Jasa Penunjang Urusan Pemerintahan Daerah</b>	Frekuensi Penyediaan Jasa Komunukasi, Sumber Daya Air dan Listrik	Frekuensi Penyediaan Jasa Komunukasi, Sumber Daya Air dan Listrik	12 Bulan	12 Bulan	12 Bulan	<b>237,905,400</b>	<b>228,255,400</b>	<b>225,859,400</b>	
		Penyediaan Jasa Komunikasi, Sumber Daya Air dan Listrik	Penyediaan Jasa Komunikasi, Sumber Daya Air dan Listrik	Frekuensi Penyediaan Jasa Komunikasi, Sumber Daya Air dan Listrik	Frekuensi Penyediaan Jasa Komunikasi, Sumber Daya Air dan Listrik	12 Bulan	12 Bulan	12 Bulan	35,225,400	35,225,400	33,829,400	
		Penyediaan Jasa Pelayanan Umum Kantor	Penyediaan Jasa Pelayanan Umum Kantor	Frekuensi Terlaksananya Pelayanan Umum Kantor	Frekuensi Terlaksananya Pelayanan Umum Kantor	12 Bulan	12 Bulan	12 Bulan	202,680,000	193,030,000	192,030,000	
		<b>Pemeliharaan Barang Milik Daerah Penunjang Urusan Pemerintahan Daerah</b>	<b>Pemeliharaan Barang Milik Daerah Penunjang Urusan Pemerintahan Daerah</b>	Jumlah Kendaraan Dinas yang Terpelihara dengan Baik	Jumlah Kendaraan Dinas yang Terpelihara dengan Baik	14 Unit	14 Unit	14 Unit	<b>77,397,986</b>	<b>55,504,605</b>	<b>51,834,605</b>	
		Penyediaan Jasa Pemeliharaan, Biaya Pemeliharaan dan Pajak Kendaraan Perorangan Dinas atau Kendaraan Dinas Jabatan	Penyediaan Jasa Pemeliharaan, Biaya Pemeliharaan dan Pajak Kendaraan Perorangan Dinas atau Kendaraan Dinas Jabatan	Jumlah kendaraan dinas yang terpelihara dengan baik	Jumlah kendaraan dinas yang terpelihara dengan baik	14 Unit	14 Unit	14 Unit	47,760,000	40,090,000	36,420,000	
		Pemeliharaan Peralatan dan Mesin Lainnya	Pemeliharaan Peralatan dan Mesin Lainnya	Frekuensi Pemeliharaan Peralatan dan Mesin yang Terpeliharaan	Frekuensi Pemeliharaan Peralatan dan Mesin yang Terpeliharaan	12 Bulan	12 Bulan	12 Bulan	18,260,000	10,350,000	10,350,000	
		Pemeliharaan/Rehabilitasi Gedung Kantor dan Bangunan Lainnya	Pemeliharaan/Rehabilitasi Gedung Kantor dan Bangunan Lainnya	Jumlah Gedung Kantoryang Terpelihara	Jumlah Gedung Kantoryang Terpelihara	1 Gedung	1 Gedung	1 Gedung	11,377,986	5,064,605	5,064,605	
		<b>PROGRAM PENYELENGGARAAN PEMERINTAHAN DAN PELAYANAN PUBLIK</b>	<b>PROGRAM PENYELENGGARAAN PEMERINTAHAN DAN PELAYANAN PUBLIK</b>	Persentase Pelayanan Umum Pemerintahan Kecamatan dan Pelayanan Publik	Persentase Pelayanan Umum Pemerintahan Kecamatan dan Pelayanan Publik	3,6 %	3,6 %	3,6 %	<b>75,871,775</b>	<b>53,852,875</b>	<b>62,351,500</b>	



**RINCIAN PERUBAHAN PROGRAM, KEGIATAN, SUB KEGIATAN, TARGET DAN PAGU PADA RENCANA KERJA PEMERINTAH DAERAH (RKPD) PERUBAHAN  
TAHUN 2022**

Unit Organisasi : 7.01.0.00.0.00.08.0000 Kecamatan Sipatana  
Sub Unit Organisasi : 7.01.0.00.0.00.08.0000 Kecamatan Sipatana

No	Urusan	Program/ Kegiatan/ Sub Kegiatan		Indikator Program/ Kegiatan/ Sub Kegiatan		Target			Pagu			Keterangan
		Semula	Menjadi	Semula	Menjadi	RKPD 2022	APBD 2022	RKPD 2022 Perubahan	RKPD 2022	APBD 2022	RKPD 2022 Perubahan	
		<b>Koordinasi Penyelenggaraan Kegiatan Pemerintahan di Tingkat Kecamatan</b>	<b>Koordinasi Penyelenggaraan Kegiatan Pemerintahan di Tingkat Kecamatan</b>	Presentase Pelaksanaan Koordinasi Penyelenggaraan Kegiatan Pemerintahan di Tingkat Kecamatan	Presentase Pelaksanaan Koordinasi Penyelenggaraan Kegiatan Pemerintahan di Tingkat Kecamatan	100 %	100 %	100 %	<b>41,638,800</b>	<b>19,888,800</b>	<b>19,033,800</b>	
		Koordinasi/Sinergi Perencanaan dan Pelaksanaan Kegiatan Pemerintahan dengan Perangkat Daerah dan Instansi Vertikal Terkait	Koordinasi/Sinergi Perencanaan dan Pelaksanaan Kegiatan Pemerintahan dengan Perangkat Daerah dan Instansi Vertikal Terkait	Jumlah Dokumen Profil	Jumlah Dokumen Profil	12 Laporan	12 Laporan	12 Laporan	17,741,300	7,481,300	7,101,300	
		Peningkatan Efektifitas Kegiatan Pemerintahan di Tingkat Kecamatan	Peningkatan Efektifitas Kegiatan Pemerintahan di Tingkat Kecamatan	Jumlah Kelurahan yang Terpilih Sebagai Kelurahan Berprestasi	Jumlah Kelurahan yang Terpilih Sebagai Kelurahan Berprestasi	1 Kelurahan	1 Kelurahan	1 Kelurahan	23,897,500	12,407,500	11,932,500	
		<b>Pelaksanaan Urusan Pemerintahan yang Dilimpahkan kepada Camat</b>	<b>Pelaksanaan Urusan Pemerintahan yang Dilimpahkan kepada Camat</b>	Jumlah Urusan Pemerintahan yang Dilimpahkan Kepada Camat	Jumlah Urusan Pemerintahan yang Dilimpahkan Kepada Camat	2 Urusan	2 Urusan	2 Urusan	<b>34,232,975</b>	<b>33,964,075</b>	<b>43,317,700</b>	
		Pelaksanaan Urusan Pemerintahan yang terkait dengan Kewenangan Lain yang Dilimpahkan	Pelaksanaan Urusan Pemerintahan yang terkait dengan Kewenangan Lain yang Dilimpahkan	Jumlah Penyelenggaraan Urusan Pemerintahan yang Dilimpahkan	Jumlah Penyelenggaraan Urusan Pemerintahan yang Dilimpahkan	5 Urusan	5 Urusan	5 Urusan	34,232,975	33,964,075	43,317,700	
		<b>PROGRAM PEMBERDAYAAN MASYARAKAT DESA DAN KELURAHAN</b>	<b>PROGRAM PEMBERDAYAAN MASYARAKAT DESA DAN KELURAHAN</b>	Persentase Peningkatan Pemberdayaan Masyarakat di Kelurahan	Persentase Peningkatan Pemberdayaan Masyarakat di Kelurahan	Naik 10 %	Naik 10 %	Naik 10 %	<b>34,807,000</b>	<b>33,097,000</b>	<b>32,717,000</b>	
		<b>Koordinasi Kegiatan Pemberdayaan Desa</b>	<b>Koordinasi Kegiatan Pemberdayaan Desa</b>	Presentase Kegiatan Pemberdayaan Kelurahan	Presentase Kegiatan Pemberdayaan Kelurahan	60 %	60 %	60 %	<b>23,777,000</b>	<b>22,067,000</b>	<b>21,687,000</b>	
		Peningkatan Partisipasi Masyarakat dalam Forum Musyawarah Perencanaan Pembangunan di Desa	Peningkatan Partisipasi Masyarakat dalam Forum Musyawarah Perencanaan Pembangunan di Desa	Frekuensi pelaksanaan fasilitasi rembug warga di tingkat kelurahan dan kecamatan	Frekuensi pelaksanaan fasilitasi rembug warga di tingkat kelurahan dan kecamatan	12 Bulan	12 Bulan	12 Bulan	23,777,000	22,067,000	21,687,000	
		<b>Kegiatan Pemberdayaan Kelurahan</b>	<b>Kegiatan Pemberdayaan Kelurahan</b>	Presentase Kegiatan Pemberdayaan Kelurahan	Presentase Kegiatan Pemberdayaan Kelurahan	60 %	60 %	60 %	<b>0</b>	<b>0</b>	<b>0</b>	
		Pembangunan Sarana dan Prasarana Kelurahan	Pembangunan Sarana dan Prasarana Kelurahan	Penyediaan sarana prasarana kawasan pedesaan/kelurahan	Penyediaan sarana prasarana kawasan pedesaan/kelurahan	4 Paket	4 Paket	4 Paket	0	0	0	
		Pemberdayaan Masyarakat di Kelurahan	Pemberdayaan Masyarakat di Kelurahan	Jumlah Masyarakat yang di Berdayakan	Jumlah Masyarakat yang di Berdayakan	1 Kelurahan	1 Kelurahan	1 Kelurahan	0	0	0	
		<b>Pemberdayaan Lembaga Kemasyarakatan Tingkat Kecamatan</b>	<b>Pemberdayaan Lembaga Kemasyarakatan Tingkat Kecamatan</b>	Jumlah Kegiatan Pemberdayaan Lembaga Kemasyarakatan Tingkat Kecamatan	Jumlah Kegiatan Pemberdayaan Lembaga Kemasyarakatan Tingkat Kecamatan	14 Kegiatan	14 Kegiatan	14 Kegiatan	<b>11,030,000</b>	<b>11,030,000</b>	<b>11,030,000</b>	
		Penyelenggaraan Lembaga Kemasyarakatan	Penyelenggaraan Lembaga Kemasyarakatan	Jumlah Kegiatan Fasilitasi Kepada Lembaga Pemberdayaan Masyarakat	Jumlah Kegiatan Fasilitasi Kepada Lembaga Pemberdayaan Masyarakat	12 Kegiatan	12 Kegiatan	12 Kegiatan	11,030,000	11,030,000	11,030,000	
		<b>PROGRAM KOORDINASI KETENTRAMAN DAN KETERTIBAN UMUM</b>	<b>PROGRAM KOORDINASI KETENTRAMAN DAN KETERTIBAN UMUM</b>	Persentase Peningkatan Lingkungan Yang Aman dan Kondusif	Persentase Peningkatan Lingkungan Yang Aman dan Kondusif	20 %	20 %	20 %	<b>31,460,000</b>	<b>23,400,000</b>	<b>20,760,000</b>	
		<b>Koordinasi Upaya Penyelenggaraan Ketenteraman dan Ketertiban Umum</b>	<b>Koordinasi Upaya Penyelenggaraan Ketenteraman dan Ketertiban Umum</b>	Frekuensi Koordinasi Upaya Penyelenggaraan Keterntaman dan Ketertiban Umum	Frekuensi Koordinasi Upaya Penyelenggaraan Keterntaman dan Ketertiban Umum	12 Kali	12 Kali	12 Kali	<b>16,260,000</b>	<b>12,840,000</b>	<b>12,840,000</b>	

**RINCIAN PERUBAHAN PROGRAM, KEGIATAN, SUB KEGIATAN, TARGET DAN PAGU PADA RENCANA KERJA PEMERINTAH DAERAH (RKPD) PERUBAHAN  
TAHUN 2022**

Unit Organisasi : 7.01.0.00.0.00.08.0000 Kecamatan Sipatana  
Sub Unit Organisasi : 7.01.0.00.0.00.08.0000 Kecamatan Sipatana

No	Urusan	Program/ Kegiatan/ Sub Kegiatan		Indikator Program/ Kegiatan/ Sub Kegiatan		Target			Pagu			Keterangan
		Semula	Menjadi	Semula	Menjadi	RKPD 2022	APBD 2022	RKPD 2022 Perubahan	RKPD 2022	APBD 2022	RKPD 2022 Perubahan	
		Sinergitas dengan Kepolisian Negara Republik Indonesia, Tentara Nasional Indonesia dan Instansi Vertikal di Wilayah Kecamatan	Sinergitas dengan Kepolisian Negara Republik Indonesia, Tentara Nasional Indonesia dan Instansi Vertikal di Wilayah Kecamatan	Jumlah Rapat-rapat Tingkat Kecamatan Bersama Babinsa/Babinkamtibmas Kelurahan	Jumlah Rapat-rapat Tingkat Kecamatan Bersama Babinsa/Babinkamtibmas Kelurahan	12 Kali	12 Kali	12 Kali	16,260,000	12,840,000	12,840,000	
		<b>Koordinasi Penerapan dan Penegakan Peraturan Daerah dan Peraturan Kepala Daerah</b>	<b>Koordinasi Penerapan dan Penegakan Peraturan Daerah dan Peraturan Kepala Daerah</b>	Frekuensi koordinasi penerapan dan penegakan kebijakan PERDA dan PERKADA Jumlah urusan pemerintahan yang dilaksanakan di kecamatan	Frekuensi koordinasi penerapan dan penegakan kebijakan PERDA dan PERKADA Jumlah urusan pemerintahan yang dilaksanakan di kecamatan	12 Kali 2 Urusan	12 Kali 2 Urusan	12 Kali 2 Urusan	<b>15,200,000</b>	<b>10,560,000</b>	<b>7,920,000</b>	
		Koordinasi/Sinergi Dengan Perangkat Daerah yang Tugas dan Fungsinya di Bidang Penegakan Peraturan Perundang-Undangan dan/atau Kepolisian Negara Republik Indonesia	Koordinasi/Sinergi Dengan Perangkat Daerah yang Tugas dan Fungsinya di Bidang Penegakan Peraturan Perundang-Undangan dan/atau Kepolisian Negara Republik Indonesia	Frekuensi/Koordinasi/Sinergi dengan Satpol, Babinsa/Bhabinkamtibmas Kelurahan/Kecamatan dalam Penyebaran Informasi dan Penegakan Kebijakan PERDA/PERKADA	Frekuensi/Koordinasi/Sinergi dengan Satpol, Babinsa/Bhabinkamtibmas Kelurahan/Kecamatan dalam Penyebaran Informasi dan Penegakan Kebijakan PERDA/PERKADA	12 Kali	12 Kali	12 Kali	15,200,000	10,560,000	7,920,000	
		<b>PROGRAM PENYELENGGARAAN URUSAN PEMERINTAHAN UMUM</b>	<b>PROGRAM PENYELENGGARAAN URUSAN PEMERINTAHAN UMUM</b>	Persentase Penyelenggaraan Urusan Pemerintahan Umum	Persentase Penyelenggaraan Urusan Pemerintahan Umum	2 %	2 %	2 %	<b>301,478,705</b>	<b>316,578,705</b>	<b>287,637,296</b>	
		<b>Penyelenggaraan Urusan Pemerintahan Umum sesuai Penugasan Kepala Daerah</b>	<b>Penyelenggaraan Urusan Pemerintahan Umum sesuai Penugasan Kepala Daerah</b>	Jumlah Kegiatan Keagamaan	Jumlah Kegiatan Keagamaan	12 Bulan	12 Bulan	12 Bulan	<b>301,478,705</b>	<b>316,578,705</b>	<b>287,637,296</b>	
		Pelaksanaan semua Urusan Pemerintahan yang bukan merupakan Kewenangan Daerah dan tidak dilaksanakan oleh Instansi Vertikal	Pelaksanaan semua Urusan Pemerintahan yang bukan merupakan Kewenangan Daerah dan tidak dilaksanakan oleh Instansi Vertikal	Jumlah Kegiatan Keagamaan	Jumlah Kegiatan Keagamaan	12 Bulan	12 Bulan	12 Bulan	301,478,705	316,578,705	287,637,296	
<b>TOTAL</b>									<b>5,709,523,122</b>	<b>5,375,456,537</b>	<b>5,417,940,616</b>	

Kota Gorontalo ,.....

Mengetahui,

Kepala Badan Perencanaan, Penelitian dan Pengembangan Daerah

Camat Sipatana

Hj. Meidy N. Silangen, S.Pi, M.Si

NIP. 197105092000032006

LUKMAN LAISA, S.STP

NIP. 198410032003121001

**RINCIAN PERUBAHAN PROGRAM, KEGIATAN, SUB KEGIATAN, TARGET DAN PAGU PADA RENCANA KERJA PEMERINTAH DAERAH (RKPD) PERUBAHAN  
TAHUN 2022**

Unit Organisasi : 7.01.0.00.0.00.08.0000 Kecamatan Sipatana

Sub Unit Organisasi : 7.01.0.00.0.00.08.0001 Kelurahan Tapa

No	Urusan	Program/ Kegiatan/ Sub Kegiatan		Indikator Program/ Kegiatan/ Sub Kegiatan		Target			Pagu			Keterangan
		Semula	Menjadi	Semula	Menjadi	RKPD 2022	APBD 2022	RKPD 2022 Perubahan	RKPD 2022	APBD 2022	RKPD 2022 Perubahan	
	<b>KECAMATAN</b>	<b>PROGRAM PENUNJANG URUSAN PEMERINTAHAN DAERAH KABUPATEN/KOTA</b>	<b>PROGRAM PENUNJANG URUSAN PEMERINTAHAN DAERAH KABUPATEN/KOTA</b>						<b>199,622,300</b>	<b>199,264,100</b>	<b>200,304,100</b>	
		<b>Administrasi Keuangan Perangkat Daerah</b>	<b>Administrasi Keuangan Perangkat Daerah</b>						<b>4,440,000</b>	<b>4,440,000</b>	<b>4,440,000</b>	
		Pelaksanaan Penatausahaan dan Pengujian/Verifikasi Keuangan SKPD	Pelaksanaan Penatausahaan dan Pengujian/Verifikasi Keuangan SKPD	Jumlah Penatausahaan Keuangan SKPD	Jumlah Penatausahaan Keuangan SKPD	12 Bulan	12 Bulan	12 Bulan	4,440,000	4,440,000	4,440,000	
		<b>Administrasi Barang Milik Daerah pada Perangkat Daerah</b>	<b>Administrasi Barang Milik Daerah pada Perangkat Daerah</b>						<b>3,600,000</b>	<b>13,300,000</b>	<b>13,300,000</b>	
		Penatausahaan Barang Milik Daerah pada SKPD	Penatausahaan Barang Milik Daerah pada SKPD	Jumlah Penatausahaan Barang SKPD	Jumlah Penatausahaan Barang SKPD	12 Bulan	12 Bulan	12 Bulan	3,600,000	13,300,000	13,300,000	
		<b>Administrasi Umum Perangkat Daerah</b>	<b>Administrasi Umum Perangkat Daerah</b>						<b>25,713,400</b>	<b>22,455,200</b>	<b>25,235,200</b>	
		Penyediaan Komponen Instalasi Listrik/Penerangan Bangunan Kantor	Penyediaan Komponen Instalasi Listrik/Penerangan Bangunan Kantor	Jumlah Komponen Instalasi Listrik Kantor	Jumlah Komponen Instalasi Listrik Kantor	12 Bulan	12 Bulan	12 Bulan	798,400	798,400	798,400	
		Penyediaan Peralatan dan Perlengkapan Kantor	Penyediaan Peralatan dan Perlengkapan Kantor	Frekuensi Penyediaan Peralatan dan Perlengkapan Kantor	Frekuensi Penyediaan Peralatan dan Perlengkapan Kantor	12 Bulan	12 Bulan	12 Bulan	7,885,000	5,496,800	5,496,800	
		Penyediaan Bahan Logistik Kantor	Penyediaan Bahan Logistik Kantor	Frekuensi Bahan Logistik Kantor	Frekuensi Bahan Logistik Kantor	12 Bulan	12 Bulan	12 Bulan	3,600,000	2,730,000	2,730,000	
		Penyediaan Barang Cetak dan Penggandaan	Penyediaan Barang Cetak dan Penggandaan	Frekuensi Barang Cetak dan Penggandaan	Frekuensi Barang Cetak dan Penggandaan	12 Bulan	12 Bulan	12 Bulan	2,300,000	2,300,000	2,300,000	
		Fasilitasi Kunjungan Tamu	Fasilitasi Kunjungan Tamu	1,672,260	1,672,260	12 Bulan	12 Bulan	12 Bulan	1,500,000	1,500,000	1,500,000	
		Penyelenggaraan Rapat Koordinasi dan Konsultasi SKPD	Penyelenggaraan Rapat Koordinasi dan Konsultasi SKPD	Frekuensi Penyelenggaraan Rapat Koordinasi	Frekuensi Penyelenggaraan Rapat Koordinasi	1 Kali	1 Kali	1 Kali	9,630,000	9,630,000	12,410,000	
		<b>Pengadaan Barang Milik Daerah Penunjang Urusan Pemerintah Daerah</b>	<b>Pengadaan Barang Milik Daerah Penunjang Urusan Pemerintah Daerah</b>						<b>15,778,900</b>	<b>15,778,900</b>	<b>15,778,900</b>	
		Pengadaan Peralatan dan Mesin Lainnya	Pengadaan Peralatan dan Mesin Lainnya	Jumlah Barang Pengadaan	Jumlah Barang Pengadaan	1 Unit	1 Unit	1 Unit	15,778,900	15,778,900	15,778,900	
		<b>Penyediaan Jasa Penunjang Urusan Pemerintahan Daerah</b>	<b>Penyediaan Jasa Penunjang Urusan Pemerintahan Daerah</b>						<b>144,360,000</b>	<b>137,560,000</b>	<b>138,620,000</b>	
		Penyediaan Jasa Komunikasi, Sumber Daya Air dan Listrik	Penyediaan Jasa Komunikasi, Sumber Daya Air dan Listrik	Frekuensi Penyediaan Jasa Komunikasi, Sumber Daya Air dan Listrik	Frekuensi Penyediaan Jasa Komunikasi, Sumber Daya Air dan Listrik	12 Bulan	12 Bulan	12 Bulan	10,560,000	10,560,000	11,620,000	
		Penyediaan Jasa Pelayanan Umum Kantor	Penyediaan Jasa Pelayanan Umum Kantor	Frekuensi Terlaksananya Pelayanan Umum Kantor	Frekuensi Terlaksananya Pelayanan Umum Kantor	12 Bulan	12 Bulan	12 Bulan	133,800,000	127,000,000	127,000,000	
		<b>Pemeliharaan Barang Milik Daerah Penunjang Urusan Pemerintahan Daerah</b>	<b>Pemeliharaan Barang Milik Daerah Penunjang Urusan Pemerintahan Daerah</b>						<b>5,730,000</b>	<b>5,730,000</b>	<b>2,930,000</b>	

**RINCIAN PERUBAHAN PROGRAM, KEGIATAN, SUB KEGIATAN, TARGET DAN PAGU PADA RENCANA KERJA PEMERINTAH DAERAH (RKPD) PERUBAHAN  
TAHUN 2022**

Unit Organisasi : 7.01.0.00.0.00.08.0000 Kecamatan Sipatana

Sub Unit Organisasi : 7.01.0.00.0.00.08.0001 Kelurahan Tapa

No	Urusan	Program/ Kegiatan/ Sub Kegiatan		Indikator Program/ Kegiatan/ Sub Kegiatan		Target			Pagu			Keterangan
		Semula	Menjadi	Semula	Menjadi	RKPD 2022	APBD 2022	RKPD 2022 Perubahan	RKPD 2022	APBD 2022	RKPD 2022 Perubahan	
		Penyediaan Jasa Pemeliharaan, Biaya Pemeliharaan dan Pajak Kendaraan Perorangan Dinas atau Kendaraan Dinas Jabatan	Penyediaan Jasa Pemeliharaan, Biaya Pemeliharaan dan Pajak Kendaraan Perorangan Dinas atau Kendaraan Dinas Jabatan	Jumlah kendaraan dinas yang terpelihara dengan baik	Jumlah kendaraan dinas yang terpelihara dengan baik	1 Unit	1 Unit	1 Unit	250,000	250,000	250,000	
		Pemeliharaan Peralatan dan Mesin Lainnya	Pemeliharaan Peralatan dan Mesin Lainnya	Frekuensi Pemeliharaan Peralatan dan Mesin yang Terpeliharaan	Frekuensi Pemeliharaan Peralatan dan Mesin yang Terpeliharaan	12 Bulan	12 Bulan	12 Bulan	2,680,000	2,680,000	2,680,000	
		Pemeliharaan/Rehabilitasi Gedung Kantor dan Bangunan Lainnya	Pemeliharaan/Rehabilitasi Gedung Kantor dan Bangunan Lainnya	Jumlah Gedung Kantor yang Terpelihara	Jumlah Gedung Kantor yang Terpelihara	1 Gedung	1 Gedung	1 Gedung	2,800,000	2,800,000	0	
		<b>PROGRAM PENYELENGGARAAN PEMERINTAHAN DAN PELAYANAN PUBLIK</b>	<b>PROGRAM PENYELENGGARAAN PEMERINTAHAN DAN PELAYANAN PUBLIK</b>						<b>37,598,255</b>	<b>31,648,355</b>	<b>27,220,800</b>	
		<b>Koordinasi Penyelenggaraan Kegiatan Pemerintahan di Tingkat Kecamatan</b>	<b>Koordinasi Penyelenggaraan Kegiatan Pemerintahan di Tingkat Kecamatan</b>						<b>9,312,300</b>	<b>3,612,300</b>	<b>3,612,300</b>	
		Koordinasi/Sinergi Perencanaan dan Pelaksanaan Kegiatan Pemerintahan dengan Perangkat Daerah dan Instansi Vertikal Terkait	Koordinasi/Sinergi Perencanaan dan Pelaksanaan Kegiatan Pemerintahan dengan Perangkat Daerah dan Instansi Vertikal Terkait	Jumlah Dokumen Profil	Jumlah Dokumen Profil	1 Laporan	1 Laporan	1 Laporan	9,312,300	3,612,300	3,612,300	
		<b>Pelaksanaan Urusan Pemerintahan yang Dilimpahkan kepada Camat</b>	<b>Pelaksanaan Urusan Pemerintahan yang Dilimpahkan kepada Camat</b>						<b>28,285,955</b>	<b>28,036,055</b>	<b>23,608,500</b>	
		Pelaksanaan Urusan Pemerintahan yang terkait dengan Kewenangan Lain yang Dilimpahkan	Pelaksanaan Urusan Pemerintahan yang terkait dengan Kewenangan Lain yang Dilimpahkan	Jumlah Penyelenggaraan Urusan Pemerintahan yang Dilimpahkan	Jumlah Penyelenggaraan Urusan Pemerintahan yang Dilimpahkan	1 Urusan	1 Urusan	1 Urusan	28,285,955	28,036,055	23,608,500	
		<b>PROGRAM PEMBERDAYAAN MASYARAKAT DESA DAN KELURAHAN</b>	<b>PROGRAM PEMBERDAYAAN MASYARAKAT DESA DAN KELURAHAN</b>						<b>119,802,000</b>	<b>119,802,000</b>	<b>119,802,000</b>	
		<b>Kegiatan Pemberdayaan Kelurahan</b>	<b>Kegiatan Pemberdayaan Kelurahan</b>						<b>108,659,000</b>	<b>108,659,000</b>	<b>108,659,000</b>	
		Peningkatan Partisipasi Masyarakat dalam Forum Musyawarah Perencanaan Pembangunan di Kelurahan	Peningkatan Partisipasi Masyarakat dalam Forum Musyawarah Perencanaan Pembangunan di Kelurahan	Frekuensi pelaksanaan fasilitasi rembuk warga di tingkat kelurahan dan kecamatan	Frekuensi pelaksanaan fasilitasi rembuk warga di tingkat kelurahan dan kecamatan	12 Bulan	12 Bulan	12 Bulan	8,659,000	8,659,000	8,659,000	
		Pembangunan Sarana dan Prasarana Kelurahan	Pembangunan Sarana dan Prasarana Kelurahan	Penyediaan sarana prasarana kawasan pedesaan/kelurahan	Penyediaan sarana prasarana kawasan pedesaan/kelurahan	1 Paket	1 Paket	1 Paket	100,000,000	100,000,000	100,000,000	
		<b>Pemberdayaan Lembaga Kemasyarakatan Tingkat Kecamatan</b>	<b>Pemberdayaan Lembaga Kemasyarakatan Tingkat Kecamatan</b>						<b>11,143,000</b>	<b>11,143,000</b>	<b>11,143,000</b>	
		Penyelenggaraan Lembaga Kemasyarakatan	Penyelenggaraan Lembaga Kemasyarakatan	Jumlah Kegiatan Fasilitasi Kepada Lembaga Pemberdayaan Masyarakat	Jumlah Kegiatan Fasilitasi Kepada Lembaga Pemberdayaan Masyarakat	12 Kegiatan	12 Kegiatan	12 Kegiatan	11,143,000	11,143,000	11,143,000	

**RINCIAN PERUBAHAN PROGRAM, KEGIATAN, SUB KEGIATAN, TARGET DAN PAGU PADA RENCANA KERJA PEMERINTAH DAERAH (RKPD) PERUBAHAN  
TAHUN 2022**

Unit Organisasi : 7.01.0.00.0.00.08.0000 Kecamatan Sipatana  
Sub Unit Organisasi : 7.01.0.00.0.00.08.0001 Kelurahan Tapa

No	Urusan	Program/ Kegiatan/ Sub Kegiatan		Indikator Program/ Kegiatan/ Sub Kegiatan		Target			Pagu			Keterangan
		Semula	Menjadi	Semula	Menjadi	RKPD 2022	APBD 2022	RKPD 2022 Perubahan	RKPD 2022	APBD 2022	RKPD 2022 Perubahan	
		<b>PROGRAM KOORDINASI KETENTRAMAN DAN KETERTIBAN UMUM</b>	<b>PROGRAM KOORDINASI KETENTRAMAN DAN KETERTIBAN UMUM</b>						14,160,000	14,160,000	14,160,000	
		<b>Koordinasi Upaya Penyelenggaraan Ketenteraman dan Ketertiban Umum</b>	<b>Koordinasi Upaya Penyelenggaraan Ketenteraman dan Ketertiban Umum</b>						14,160,000	14,160,000	14,160,000	
		Sinergitas dengan Kepolisian Negara Republik Indonesia, Tentara Nasional Indonesia dan Instansi Vertikal di Wilayah Kecamatan	Sinergitas dengan Kepolisian Negara Republik Indonesia, Tentara Nasional Indonesia dan Instansi Vertikal di Wilayah Kecamatan	Jumlah Rapat-rapat Tingkat Kecamatan Bersama Babinsa/Babinkamtibmas Kelurahan	Jumlah Rapat-rapat Tingkat Kecamatan Bersama Babinsa/Babinkamtibmas Kelurahan	12 Kali	12 Kali	12 Kali	14,160,000	14,160,000	14,160,000	
		<b>PROGRAM PENYELENGGARAAN URUSAN PEMERINTAHAN UMUM</b>	<b>PROGRAM PENYELENGGARAAN URUSAN PEMERINTAHAN UMUM</b>						93,240,000	102,840,000	95,840,000	
		<b>Penyelenggaraan Urusan Pemerintahan Umum sesuai Penugasan Kepala Daerah</b>	<b>Penyelenggaraan Urusan Pemerintahan Umum sesuai Penugasan Kepala Daerah</b>						93,240,000	102,840,000	95,840,000	
		Pelaksanaan semua Urusan Pemerintahan yang bukan merupakan Kewenangan Daerah dan tidak dilaksanakan oleh Instansi Vertikal	Pelaksanaan semua Urusan Pemerintahan yang bukan merupakan Kewenangan Daerah dan tidak dilaksanakan oleh Instansi Vertikal	Jumlah Kegiatan Keagamaan	Jumlah Kegiatan Keagamaan	12 Bulan	12 Bulan	12 Bulan	93,240,000	102,840,000	95,840,000	
<b>TOTAL</b>									<b>464,422,555</b>	<b>467,714,455</b>	<b>457,326,900</b>	

Kota Gorontalo ,.....

Mengetahui,  
Kepala Badan Perencanaan, Penelitian dan Pengembangan Daerah

Lurah Tapa

Hj. Meidy N. Silangen, S.Pi, M.Si  
NIP. 197105092000032006

WIRNA S. PAKAYA, SE  
NIP. 197003042007012024

**RINCIAN PERUBAHAN PROGRAM, KEGIATAN, SUB KEGIATAN, TARGET DAN PAGU PADA RENCANA KERJA PEMERINTAH DAERAH (RKPD) PERUBAHAN  
TAHUN 2022**

Unit Organisasi : 7.01.0.00.0.00.08.0000 Kecamatan Sipatana

Sub Unit Organisasi : 7.01.0.00.0.00.08.0002 Kelurahan Molosipat U

No	Urusan	Program/ Kegiatan/ Sub Kegiatan		Indikator Program/ Kegiatan/ Sub Kegiatan		Target			Pagu			Keterangan
		Semula	Menjadi	Semula	Menjadi	RKPD 2022	APBD 2022	RKPD 2022 Perubahan	RKPD 2022	APBD 2022	RKPD 2022 Perubahan	
	<b>KECAMATAN</b>	<b>PROGRAM PENUNJANG URUSAN PEMERINTAHAN DAERAH KABUPATEN/KOTA</b>	<b>PROGRAM PENUNJANG URUSAN PEMERINTAHAN DAERAH KABUPATEN/KOTA</b>						<b>204,642,790</b>	<b>199,364,080</b>	<b>195,649,521</b>	
		<b>Administrasi Keuangan Perangkat Daerah</b>	<b>Administrasi Keuangan Perangkat Daerah</b>						<b>4,440,000</b>	<b>4,440,000</b>	<b>4,440,000</b>	
		Pelaksanaan Penatausahaan dan Pengujian/Verifikasi Keuangan SKPD	Pelaksanaan Penatausahaan dan Pengujian/Verifikasi Keuangan SKPD	Jumlah Penatausahaan Keuangan SKPD	Jumlah Penatausahaan Keuangan SKPD	12 Bulan	12 Bulan	12 Bulan	4,440,000	4,440,000	4,440,000	
		<b>Administrasi Barang Milik Daerah pada Perangkat Daerah</b>	<b>Administrasi Barang Milik Daerah pada Perangkat Daerah</b>						<b>3,600,000</b>	<b>11,100,000</b>	<b>11,100,000</b>	
		Penatausahaan Barang Milik Daerah pada SKPD	Penatausahaan Barang Milik Daerah pada SKPD	Jumlah Penatausahaan Barang SKPD	Jumlah Penatausahaan Barang SKPD	12 Bulan	12 Bulan	12 Bulan	3,600,000	11,100,000	11,100,000	
		<b>Administrasi Umum Perangkat Daerah</b>	<b>Administrasi Umum Perangkat Daerah</b>						<b>33,294,250</b>	<b>27,115,540</b>	<b>26,686,823</b>	
		Penyediaan Komponen Instalasi Listrik/Penerangan Bangunan Kantor	Penyediaan Komponen Instalasi Listrik/Penerangan Bangunan Kantor	Jumlah Komponen Instalasi Listrik Kantor	Jumlah Komponen Instalasi Listrik Kantor	12 Bulan	12 Bulan	12 Bulan	1,621,700	1,621,700	652,000	
		Penyediaan Peralatan dan Perlengkapan Kantor	Penyediaan Peralatan dan Perlengkapan Kantor	Frekuensi Penyediaan Peralatan dan Perlengkapan Kantor	Frekuensi Penyediaan Peralatan dan Perlengkapan Kantor	12 Bulan	12 Bulan	12 Bulan	11,660,110	7,970,160	8,511,143	
		Penyediaan Bahan Logistik Kantor	Penyediaan Bahan Logistik Kantor	Frekuensi Bahan Logistik Kantor	Frekuensi Bahan Logistik Kantor	12 Bulan	12 Bulan	12 Bulan	5,532,440	3,043,680	3,043,680	
		Penyediaan Barang Cetak dan Penggandaan	Penyediaan Barang Cetak dan Penggandaan	Frekuensi Barang Cetak dan Penggandaan	Frekuensi Barang Cetak dan Penggandaan	12 Bulan	12 Bulan	12 Bulan	2,300,000	2,300,000	2,300,000	
		Fasilitasi Kunjungan Tamu	Fasilitasi Kunjungan Tamu	Frekuensi kunjungan tamu yang di fasilitasi	Frekuensi kunjungan tamu yang di fasilitasi	12 Bulan	12 Bulan	12 Bulan	2,550,000	2,550,000	2,550,000	
		Penyelenggaraan Rapat Koordinasi dan Konsultasi SKPD	Penyelenggaraan Rapat Koordinasi dan Konsultasi SKPD	Frekuensi Penyelenggraan Rapat Koordinasi	Frekuensi Penyelenggraan Rapat Koordinasi	1 Kali	1 Kali	1 Kali	9,630,000	9,630,000	9,630,000	
		<b>Pengadaan Barang Milik Daerah Penunjang Urusan Pemerintah Daerah</b>	<b>Pengadaan Barang Milik Daerah Penunjang Urusan Pemerintah Daerah</b>						<b>15,778,900</b>	<b>15,778,900</b>	<b>15,778,900</b>	
		Pengadaan Peralatan dan Mesin Lainnya	Pengadaan Peralatan dan Mesin Lainnya	Jumlah Barang Pengadaan	Jumlah Barang Pengadaan	1 Unit	1 Unit	1 Unit	15,778,900	15,778,900	15,778,900	
		<b>Penyediaan Jasa Penunjang Urusan Pemerintahan Daerah</b>	<b>Penyediaan Jasa Penunjang Urusan Pemerintahan Daerah</b>						<b>142,409,640</b>	<b>135,809,640</b>	<b>131,163,798</b>	
		Penyediaan Jasa Komunikasi, Sumber Daya Air dan Listrik	Penyediaan Jasa Komunikasi, Sumber Daya Air dan Listrik	Frekuensi Penyediaan Jasa Komunikasi, Sumber Daya Air dan Listrik	Frekuensi Penyediaan Jasa Komunikasi, Sumber Daya Air dan Listrik	12 Bulan	12 Bulan	12 Bulan	14,309,640	14,309,640	9,663,798	
		Penyediaan Jasa Pelayanan Umum Kantor	Penyediaan Jasa Pelayanan Umum Kantor	Frekuensi Terlaksananya Pelayanan Umum Kantor	Frekuensi Terlaksananya Pelayanan Umum Kantor	12 Bulan	12 Bulan	12 Bulan	128,100,000	121,500,000	121,500,000	
		<b>Pemeliharaan Barang Milik Daerah Penunjang Urusan Pemerintahan Daerah</b>	<b>Pemeliharaan Barang Milik Daerah Penunjang Urusan Pemerintahan Daerah</b>						<b>5,120,000</b>	<b>5,120,000</b>	<b>6,480,000</b>	

**RINCIAN PERUBAHAN PROGRAM, KEGIATAN, SUB KEGIATAN, TARGET DAN PAGU PADA RENCANA KERJA PEMERINTAH DAERAH (RKPD) PERUBAHAN  
TAHUN 2022**

Unit Organisasi : 7.01.0.00.0.00.08.0000 Kecamatan Sipatana

Sub Unit Organisasi : 7.01.0.00.0.00.08.0002 Kelurahan Molosipat U

No	Urusan	Program/ Kegiatan/ Sub Kegiatan		Indikator Program/ Kegiatan/ Sub Kegiatan		Target			Pagu			Keterangan
		Semula	Menjadi	Semula	Menjadi	RKPD 2022	APBD 2022	RKPD 2022 Perubahan	RKPD 2022	APBD 2022	RKPD 2022 Perubahan	
		Penyediaan Jasa Pemeliharaan, Biaya Pemeliharaan dan Pajak Kendaraan Perorangan Dinas atau Kendaraan Dinas Jabatan	Penyediaan Jasa Pemeliharaan, Biaya Pemeliharaan dan Pajak Kendaraan Perorangan Dinas atau Kendaraan Dinas Jabatan	Jumlah kendaraan dinas yang terpelihara dengan baik	Jumlah kendaraan dinas yang terpelihara dengan baik	1 Unit	1 Unit	1 Unit	250,000	250,000	150,000	
		Pemeliharaan Peralatan dan Mesin Lainnya	Pemeliharaan Peralatan dan Mesin Lainnya	Frekuensi Pemeliharaan Peralatan dan Mesin yang Terpeliharaan	Frekuensi Pemeliharaan Peralatan dan Mesin yang Terpeliharaan	12 Bulan	12 Bulan	12 Bulan	2,070,000	2,070,000	3,530,000	
		Pemeliharaan/Rehabilitasi Gedung Kantor dan Bangunan Lainnya	Pemeliharaan/Rehabilitasi Gedung Kantor dan Bangunan Lainnya	Jumlah Gedung Kantor yang Terpelihara	Jumlah Gedung Kantor yang Terpelihara	1 Gedung	1 Gedung	1 Gedung	2,800,000	2,800,000	2,800,000	
		<b>PROGRAM PENYELENGGARAAN PEMERINTAHAN DAN PELAYANAN PUBLIK</b>	<b>PROGRAM PENYELENGGARAAN PEMERINTAHAN DAN PELAYANAN PUBLIK</b>						<b>37,014,135</b>	<b>32,204,235</b>	<b>32,157,980</b>	
		<b>Koordinasi Penyelenggaraan Kegiatan Pemerintahan di Tingkat Kecamatan</b>	<b>Koordinasi Penyelenggaraan Kegiatan Pemerintahan di Tingkat Kecamatan</b>						<b>8,691,980</b>	<b>4,131,980</b>	<b>4,131,980</b>	
		Koordinasi/Sinergi Perencanaan dan Pelaksanaan Kegiatan Pemerintahan dengan Perangkat Daerah dan Instansi Vertikal Terkait	Koordinasi/Sinergi Perencanaan dan Pelaksanaan Kegiatan Pemerintahan dengan Perangkat Daerah dan Instansi Vertikal Terkait	Jumlah Dokumen Profil	Jumlah Dokumen Profil	1 Laporan	1 Laporan	1 Laporan	8,691,980	4,131,980	4,131,980	
		<b>Pelaksanaan Urusan Pemerintahan yang Dilimpahkan kepada Camat</b>	<b>Pelaksanaan Urusan Pemerintahan yang Dilimpahkan kepada Camat</b>						<b>28,322,155</b>	<b>28,072,255</b>	<b>28,026,000</b>	
		Pelaksanaan Urusan Pemerintahan yang terkait dengan Kewenangan Lain yang Dilimpahkan	Pelaksanaan Urusan Pemerintahan yang terkait dengan Kewenangan Lain yang Dilimpahkan	Jumlah Penyelenggaraan Urusan Pemerintahan yang Dilimpahkan	Jumlah Penyelenggaraan Urusan Pemerintahan yang Dilimpahkan	1 Urusan	1 Urusan	1 Urusan	28,322,155	28,072,255	28,026,000	
		<b>PROGRAM PEMBERDAYAAN MASYARAKAT DESA DAN KELURAHAN</b>	<b>PROGRAM PEMBERDAYAAN MASYARAKAT DESA DAN KELURAHAN</b>						<b>120,697,530</b>	<b>120,697,530</b>	<b>120,642,230</b>	
		<b>Kegiatan Pemberdayaan Kelurahan</b>	<b>Kegiatan Pemberdayaan Kelurahan</b>						<b>109,490,230</b>	<b>109,490,230</b>	<b>109,490,230</b>	
		Peningkatan Partisipasi Masyarakat dalam Forum Musyawarah Perencanaan Pembangunan di Kelurahan	Peningkatan Partisipasi Masyarakat dalam Forum Musyawarah Perencanaan Pembangunan di Kelurahan	Frekuensi pelaksanaan fasilitasi rembung warga di tingkat kelurahan dan kecamatan	Frekuensi pelaksanaan fasilitasi rembung warga di tingkat kelurahan dan kecamatan	12 Bulan	12 Bulan	12 Bulan	9,490,230	9,490,230	9,490,230	
		Pembangunan Sarana dan Prasarana Kelurahan	Pembangunan Sarana dan Prasarana Kelurahan	Penyediaan sarana prasarana kawasan pedesaan/	Penyediaan sarana prasarana kawasan pedesaan/	1 Paket	1 Paket	1 Paket	100,000,000	100,000,000	100,000,000	
		<b>Pemberdayaan Lembaga Kemasyarakatan Tingkat Kecamatan</b>	<b>Pemberdayaan Lembaga Kemasyarakatan Tingkat Kecamatan</b>						<b>11,207,300</b>	<b>11,207,300</b>	<b>11,152,000</b>	
		Penyelenggaraan Lembaga Kemasyarakatan	Penyelenggaraan Lembaga Kemasyarakatan	Jumlah Kegiatan Fasilitasi Kepada Lembaga Pemberdayaan Masyarakat	Jumlah Kegiatan Fasilitasi Kepada Lembaga Pemberdayaan Masyarakat	12 Kegiatan	12 Kegiatan	12 Kegiatan	11,207,300	11,207,300	11,152,000	

**RINCIAN PERUBAHAN PROGRAM, KEGIATAN, SUB KEGIATAN, TARGET DAN PAGU PADA RENCANA KERJA PEMERINTAH DAERAH (RKPD) PERUBAHAN  
TAHUN 2022**

Unit Organisasi : 7.01.0.00.0.00.08.0000 Kecamatan Sipatana

Sub Unit Organisasi : 7.01.0.00.0.00.08.0002 Kelurahan Molosipat U

No	Urusan	Program/ Kegiatan/ Sub Kegiatan		Indikator Program/ Kegiatan/ Sub Kegiatan		Target			Pagu			Keterangan
		Semula	Menjadi	Semula	Menjadi	RKPD 2022	APBD 2022	RKPD 2022 Perubahan	RKPD 2022	APBD 2022	RKPD 2022 Perubahan	
		<b>PROGRAM KOORDINASI KETENTRAMAN DAN KETERTIBAN UMUM</b>	<b>PROGRAM KOORDINASI KETENTRAMAN DAN KETERTIBAN UMUM</b>						14,160,000	14,160,000	17,580,000	
		<b>Koordinasi Upaya Penyelenggaraan Ketenteraman dan Ketertiban Umum</b>	<b>Koordinasi Upaya Penyelenggaraan Ketenteraman dan Ketertiban Umum</b>						14,160,000	14,160,000	17,580,000	
		Sinergitas dengan Kepolisian Negara Republik Indonesia, Tentara Nasional Indonesia dan Instansi Vertikal di Wilayah Kecamatan	Sinergitas dengan Kepolisian Negara Republik Indonesia, Tentara Nasional Indonesia dan Instansi Vertikal di Wilayah Kecamatan	Jumlah Rapat-rapat Tingkat Kecamatan Bersama Babinsa/Babinkamtibmas Kelurahan	Jumlah Rapat-rapat Tingkat Kecamatan Bersama Babinsa/Babinkamtibmas Kelurahan	12 Kali	12 Kali	12 Kali	14,160,000	14,160,000	17,580,000	
		<b>PROGRAM PENYELENGGARAAN URUSAN PEMERINTAHAN UMUM</b>	<b>PROGRAM PENYELENGGARAAN URUSAN PEMERINTAHAN UMUM</b>						128,040,000	110,640,000	103,640,000	
		<b>Penyelenggaraan Urusan Pemerintahan Umum sesuai Penugasan Kepala Daerah</b>	<b>Penyelenggaraan Urusan Pemerintahan Umum sesuai Penugasan Kepala Daerah</b>						128,040,000	110,640,000	103,640,000	
		Pelaksanaan semua Urusan Pemerintahan yang bukan merupakan Kewenangan Daerah dan tidak dilaksanakan oleh Instansi Vertikal	Pelaksanaan semua Urusan Pemerintahan yang bukan merupakan Kewenangan Daerah dan tidak dilaksanakan oleh Instansi Vertikal	Jumlah Kegiatan Keagamaan	Jumlah Kegiatan Keagamaan	12 Bulan	12 Bulan	12 Bulan	128,040,000	110,640,000	103,640,000	
<b>TOTAL</b>									<b>504,554,455</b>	<b>477,065,845</b>	<b>469,669,731</b>	

Kota Gorontalo ,.....

Mengetahui,

Kepala Badan Perencanaan, Penelitian dan Pengembangan Daerah

Lurah Molosipat U

Hj. Meidy N. Silangen, S.Pi, M.Si

NIP. 197105092000032006

H. DJONI DALI, SE

NIP. 196406121987031021



**RINCIAN PERUBAHAN PROGRAM, KEGIATAN, SUB KEGIATAN, TARGET DAN PAGU PADA RENCANA KERJA PEMERINTAH DAERAH (RKPD) PERUBAHAN  
TAHUN 2022**

Unit Organisasi : 7.01.0.00.0.00.08.0000 Kecamatan Sipatana  
Sub Unit Organisasi : 7.01.0.00.0.00.08.0003 Kelurahan Bulotadaa Barat

No	Urusan	Program/ Kegiatan/ Sub Kegiatan		Indikator Program/ Kegiatan/ Sub Kegiatan		Target			Pagu			Keterangan
		Semula	Menjadi	Semula	Menjadi	RKPD 2022	APBD 2022	RKPD 2022 Perubahan	RKPD 2022	APBD 2022	RKPD 2022 Perubahan	
	<b>KECAMATAN</b>	<b>PROGRAM PENUNJANG URUSAN PEMERINTAHAN DAERAH KABUPATEN/KOTA</b>	<b>PROGRAM PENUNJANG URUSAN PEMERINTAHAN DAERAH KABUPATEN/KOTA</b>						<b>208,420,100</b>	<b>202,205,500</b>	<b>202,365,500</b>	
		<b>Administrasi Keuangan Perangkat Daerah</b>	<b>Administrasi Keuangan Perangkat Daerah</b>						<b>4,440,000</b>	<b>4,440,000</b>	<b>4,440,000</b>	
		Pelaksanaan Penatausahaan dan Pengujian/Verifikasi Keuangan SKPD	Pelaksanaan Penatausahaan dan Pengujian/Verifikasi Keuangan SKPD	Jumlah Penatausahaan Keuangan SKPD	Jumlah Penatausahaan Keuangan SKPD	12 Bulan	12 Bulan	12 Bulan	4,440,000	4,440,000	4,440,000	
		<b>Administrasi Barang Milik Daerah pada Perangkat Daerah</b>	<b>Administrasi Barang Milik Daerah pada Perangkat Daerah</b>						<b>3,600,000</b>	<b>11,100,000</b>	<b>11,100,000</b>	
		Penatausahaan Barang Milik Daerah pada SKPD	Penatausahaan Barang Milik Daerah pada SKPD	Jumlah Penatausahaan Barang SKPD	Jumlah Penatausahaan Barang SKPD	12 Bulan	12 Bulan	12 Bulan	3,600,000	11,100,000	11,100,000	
		<b>Administrasi Umum Perangkat Daerah</b>	<b>Administrasi Umum Perangkat Daerah</b>						<b>32,411,600</b>	<b>25,697,000</b>	<b>26,637,000</b>	
		Penyediaan Komponen Instalasi Listrik/Penerangan Bangunan Kantor	Penyediaan Komponen Instalasi Listrik/Penerangan Bangunan Kantor	Jumlah Komponen Instalasi Listrik Kantor	Jumlah Komponen Instalasi Listrik Kantor	12 Bulan	12 Bulan	12 Bulan	1,002,200	1,002,200	1,002,200	
		Penyediaan Peralatan dan Perlengkapan Kantor	Penyediaan Peralatan dan Perlengkapan Kantor	Frekuensi Penyediaan Peralatan dan Perlengkapan Kantor	Frekuensi Penyediaan Peralatan dan Perlengkapan Kantor	12 Bulan	12 Bulan	12 Bulan	11,211,800	6,922,200	6,922,200	
		Penyediaan Bahan Logistik Kantor	Penyediaan Bahan Logistik Kantor	Frekuensi Bahan Logistik Kantor	Frekuensi Bahan Logistik Kantor	12 Bulan	12 Bulan	12 Bulan	5,981,600	3,556,600	3,556,600	
		Penyediaan Barang Cetak dan Penggandaan	Penyediaan Barang Cetak dan Penggandaan	Frekuensi Barang Cetak dan Penggandaan	Frekuensi Barang Cetak dan Penggandaan	12 Bulan	12 Bulan	12 Bulan	2,300,000	2,300,000	3,240,000	
		Fasilitasi Kunjungan Tamu	Fasilitasi Kunjungan Tamu	Frekuensi kunjungan tamu yang di fasilitasi	Frekuensi kunjungan tamu yang di fasilitasi	12 Bulan	12 Bulan	12 Bulan	1,500,000	1,500,000	1,500,000	
		Penyelenggaraan Rapat Koordinasi dan Konsultasi SKPD	Penyelenggaraan Rapat Koordinasi dan Konsultasi SKPD	Frekuensi Penyelenggaraan Rapat Koordinasi	Frekuensi Penyelenggaraan Rapat Koordinasi	1 Kali	1 Kali	1 Kali	10,416,000	10,416,000	10,416,000	
		<b>Pengadaan Barang Milik Daerah Penunjang Urusan Pemerintah Daerah</b>	<b>Pengadaan Barang Milik Daerah Penunjang Urusan Pemerintah Daerah</b>						<b>15,778,900</b>	<b>15,778,900</b>	<b>15,778,900</b>	
		Pengadaan Peralatan dan Mesin Lainnya	Pengadaan Peralatan dan Mesin Lainnya	Jumlah Barang Pengadaan	Jumlah Barang Pengadaan	1 Unit	1 Unit	1 Unit	15,778,900	15,778,900	15,778,900	
		<b>Penyediaan Jasa Penunjang Urusan Pemerintahan Daerah</b>	<b>Penyediaan Jasa Penunjang Urusan Pemerintahan Daerah</b>						<b>147,069,600</b>	<b>140,069,600</b>	<b>139,289,600</b>	
		Penyediaan Jasa Komunikasi, Sumber Daya Air dan Listrik	Penyediaan Jasa Komunikasi, Sumber Daya Air dan Listrik	Frekuensi Penyediaan Jasa Komunikasi, Sumber Daya Air dan Listrik	Frekuensi Penyediaan Jasa Komunikasi, Sumber Daya Air dan Listrik	12 Bulan	12 Bulan	12 Bulan	14,169,600	14,169,600	13,389,600	
		Penyediaan Jasa Pelayanan Umum Kantor	Penyediaan Jasa Pelayanan Umum Kantor	Frekuensi Terlaksananya Pelayanan Umum Kantor	Frekuensi Terlaksananya Pelayanan Umum Kantor	12 Bulan	12 Bulan	12 Bulan	132,900,000	125,900,000	125,900,000	
		<b>Pemeliharaan Barang Milik Daerah Penunjang Urusan Pemerintahan Daerah</b>	<b>Pemeliharaan Barang Milik Daerah Penunjang Urusan Pemerintahan Daerah</b>						<b>5,120,000</b>	<b>5,120,000</b>	<b>5,120,000</b>	

**RINCIAN PERUBAHAN PROGRAM, KEGIATAN, SUB KEGIATAN, TARGET DAN PAGU PADA RENCANA KERJA PEMERINTAH DAERAH (RKPD) PERUBAHAN  
TAHUN 2022**

Unit Organisasi : 7.01.0.00.0.00.08.0000 Kecamatan Sipatana  
Sub Unit Organisasi : 7.01.0.00.0.00.08.0003 Kelurahan Bulotadaa Barat

No	Urusan	Program/ Kegiatan/ Sub Kegiatan		Indikator Program/ Kegiatan/ Sub Kegiatan		Target			Pagu			Keterangan
		Semula	Menjadi	Semula	Menjadi	RKPD 2022	APBD 2022	RKPD 2022 Perubahan	RKPD 2022	APBD 2022	RKPD 2022 Perubahan	
		Penyediaan Jasa Pemeliharaan, Biaya Pemeliharaan dan Pajak Kendaraan Perorangan Dinas atau Kendaraan Dinas Jabatan	Penyediaan Jasa Pemeliharaan, Biaya Pemeliharaan dan Pajak Kendaraan Perorangan Dinas atau Kendaraan Dinas Jabatan	Jumlah kendaraan dinas yang terpelihara dengan baik	Jumlah kendaraan dinas yang terpelihara dengan baik	1 Unit	1 Unit	1 Unit	250,000	250,000	250,000	
		Pemeliharaan Peralatan dan Mesin Lainnya	Pemeliharaan Peralatan dan Mesin Lainnya	Jumlah Barang Pengadaan	Jumlah Barang Pengadaan	1 Unit	1 Unit	1 Unit	2,070,000	2,070,000	2,070,000	
		Pemeliharaan/Rehabilitasi Gedung Kantor dan Bangunan Lainnya	Pemeliharaan/Rehabilitasi Gedung Kantor dan Bangunan Lainnya	Jumlah Gedung Kantor yang Terpelihara	Jumlah Gedung Kantor yang Terpelihara	1 Gedung	1 Gedung	1 Gedung	2,800,000	2,800,000	2,800,000	
		<b>PROGRAM PENYELENGGARAAN PEMERINTAHAN DAN PELAYANAN PUBLIK</b>	<b>PROGRAM PENYELENGGARAAN PEMERINTAHAN DAN PELAYANAN PUBLIK</b>						<b>45,899,355</b>	<b>38,809,455</b>	<b>39,388,200</b>	
		<b>Koordinasi Penyelenggaraan Kegiatan Pemerintahan di Tingkat Kecamatan</b>	<b>Koordinasi Penyelenggaraan Kegiatan Pemerintahan di Tingkat Kecamatan</b>						<b>17,613,400</b>	<b>10,773,400</b>	<b>10,773,400</b>	
		Koordinasi/Sinergi Perencanaan dan Pelaksanaan Kegiatan Pemerintahan dengan Perangkat Daerah dan Instansi Vertikal Terkait	Koordinasi/Sinergi Perencanaan dan Pelaksanaan Kegiatan Pemerintahan dengan Perangkat Daerah dan Instansi Vertikal Terkait	Jumlah Dokumen Profil	Jumlah Dokumen Profil	1 Laporan	1 Laporan	1 Laporan	17,613,400	10,773,400	10,773,400	
		<b>Pelaksanaan Urusan Pemerintahan yang Dilimpahkan kepada Camat</b>	<b>Pelaksanaan Urusan Pemerintahan yang Dilimpahkan kepada Camat</b>						<b>28,285,955</b>	<b>28,036,055</b>	<b>28,614,800</b>	
		Pelaksanaan Urusan Pemerintahan yang terkait dengan Kewenangan Lain yang Dilimpahkan	Pelaksanaan Urusan Pemerintahan yang terkait dengan Kewenangan Lain yang Dilimpahkan	Jumlah Penyelenggaraan Urusan Pemerintahan yang Dilimpahkan	Jumlah Penyelenggaraan Urusan Pemerintahan yang Dilimpahkan	1 Urusan	1 Urusan	1 Urusan	28,285,955	28,036,055	28,614,800	
		<b>PROGRAM PEMBERDAYAAN MASYARAKAT DESA DAN KELURAHAN</b>	<b>PROGRAM PEMBERDAYAAN MASYARAKAT DESA DAN KELURAHAN</b>						<b>122,336,200</b>	<b>122,336,200</b>	<b>122,336,200</b>	
		<b>Kegiatan Pemberdayaan Kelurahan</b>	<b>Kegiatan Pemberdayaan Kelurahan</b>						<b>111,193,200</b>	<b>111,193,200</b>	<b>111,193,200</b>	
		Peningkatan Partisipasi Masyarakat dalam Forum Musyawarah Perencanaan Pembangunan di Kelurahan	Peningkatan Partisipasi Masyarakat dalam Forum Musyawarah Perencanaan Pembangunan di Kelurahan	Frekuensi pelaksanaan fasilitasi rembug warga di tingkat kelurahan dan kecamatan	Frekuensi pelaksanaan fasilitasi rembug warga di tingkat kelurahan dan kecamatan	12 Bulan	12 Bulan	12 Bulan	11,193,200	11,193,200	11,193,200	
		Pembangunan Sarana dan Prasarana Kelurahan	Pembangunan Sarana dan Prasarana Kelurahan	Jumlah Sarana dan Prasarana yang terlaksana	Jumlah Sarana dan Prasarana yang terlaksana	1 paket	1 paket	1 paket	100,000,000	100,000,000	100,000,000	
		<b>Pemberdayaan Lembaga Kemasyarakatan Tingkat Kecamatan</b>	<b>Pemberdayaan Lembaga Kemasyarakatan Tingkat Kecamatan</b>						<b>11,143,000</b>	<b>11,143,000</b>	<b>11,143,000</b>	
		Penyelenggaraan Lembaga Kemasyarakatan	Penyelenggaraan Lembaga Kemasyarakatan	Jumlah Kegiatan Fasilitasi Kepada Lembaga Pemberdayaan Masyarakat	Jumlah Kegiatan Fasilitasi Kepada Lembaga Pemberdayaan Masyarakat	12 Kegiatan	12 Kegiatan	12 Kegiatan	11,143,000	11,143,000	11,143,000	
		<b>PROGRAM KOORDINASI KETENTRAMAN DAN KETERTIBAN UMUM</b>	<b>PROGRAM KOORDINASI KETENTRAMAN DAN KETERTIBAN UMUM</b>						<b>18,340,000</b>	<b>18,340,000</b>	<b>18,340,000</b>	

**RINCIAN PERUBAHAN PROGRAM, KEGIATAN, SUB KEGIATAN, TARGET DAN PAGU PADA RENCANA KERJA PEMERINTAH DAERAH (RKPD) PERUBAHAN  
TAHUN 2022**

Unit Organisasi : 7.01.0.00.0.00.08.0000 Kecamatan Sipatana  
Sub Unit Organisasi : 7.01.0.00.0.00.08.0003 Kelurahan Bulotadaa Barat

No	Urusan	Program/ Kegiatan/ Sub Kegiatan		Indikator Program/ Kegiatan/ Sub Kegiatan		Target			Pagu			Keterangan
		Semula	Menjadi	Semula	Menjadi	RKPD 2022	APBD 2022	RKPD 2022 Perubahan	RKPD 2022	APBD 2022	RKPD 2022 Perubahan	
		<b>Koordinasi Upaya Penyelenggaraan Ketenteraman dan Ketertiban Umum</b>	<b>Koordinasi Upaya Penyelenggaraan Ketenteraman dan Ketertiban Umum</b>						18,340,000	18,340,000	18,340,000	
		Sinergitas dengan Kepolisian Negara Republik Indonesia, Tentara Nasional Indonesia dan Instansi Vertikal di Wilayah Kecamatan	Sinergitas dengan Kepolisian Negara Republik Indonesia, Tentara Nasional Indonesia dan Instansi Vertikal di Wilayah Kecamatan	Jumlah Rapat-rapat Tingkat Kecamatan Bersama Babinsa/Babinkamtibmas Kelurahan	Jumlah Rapat-rapat Tingkat Kecamatan Bersama Babinsa/Babinkamtibmas Kelurahan	12 Kali	12 Kali	12 Kali	18,340,000	18,340,000	18,340,000	
		<b>PROGRAM PENYELENGGARAAN URUSAN PEMERINTAHAN UMUM</b>	<b>PROGRAM PENYELENGGARAAN URUSAN PEMERINTAHAN UMUM</b>						110,640,000	110,640,000	103,640,000	
		<b>Penyelenggaraan Urusan Pemerintahan Umum sesuai Penugasan Kepala Daerah</b>	<b>Penyelenggaraan Urusan Pemerintahan Umum sesuai Penugasan Kepala Daerah</b>						110,640,000	110,640,000	103,640,000	
		Pelaksanaan semua Urusan Pemerintahan yang bukan merupakan Kewenangan Daerah dan tidak dilaksanakan oleh Instansi Vertikal	Pelaksanaan semua Urusan Pemerintahan yang bukan merupakan Kewenangan Daerah dan tidak dilaksanakan oleh Instansi Vertikal	Jumlah Kegiatan Keagamaan	Jumlah Kegiatan Keagamaan	12 Bulan	12 Bulan	12 Bulan	110,640,000	110,640,000	103,640,000	
<b>TOTAL</b>									<b>505,635,655</b>	<b>492,331,155</b>	<b>486,069,900</b>	

Kota Gorontalo ,.....

Mengetahui,  
Kepala Badan Perencanaan, Penelitian dan Pengembangan Daerah

Lurah Bulotadaa Barat

Hj. Meidy N. Silangen, S.Pi, M.Si  
NIP. 197105092000032006

H.ROSMAN ARSYAD, S.IP, M.Si  
NIP. 196509081989021003

**RINCIAN PERUBAHAN PROGRAM, KEGIATAN, SUB KEGIATAN, TARGET DAN PAGU PADA RENCANA KERJA PEMERINTAH DAERAH (RKPD) PERUBAHAN  
TAHUN 2022**

Unit Organisasi : 7.01.0.00.0.00.08.0000 Kecamatan Sipatana

Sub Unit Organisasi : 7.01.0.00.0.00.08.0004 Kelurahan Bulotadaa Timur

No	Urusan	Program/ Kegiatan/ Sub Kegiatan		Indikator Program/ Kegiatan/ Sub Kegiatan		Target			Pagu			Keterangan
		Semula	Menjadi	Semula	Menjadi	RKPD 2022	APBD 2022	RKPD 2022 Perubahan	RKPD 2022	APBD 2022	RKPD 2022 Perubahan	
	<b>KECAMATAN</b>	<b>PROGRAM PENUNJANG URUSAN PEMERINTAHAN DAERAH KABUPATEN/KOTA</b>	<b>PROGRAM PENUNJANG URUSAN PEMERINTAHAN DAERAH KABUPATEN/KOTA</b>						<b>172,090,500</b>	<b>164,372,500</b>	<b>166,822,500</b>	
		<b>Administrasi Keuangan Perangkat Daerah</b>	<b>Administrasi Keuangan Perangkat Daerah</b>						<b>4,440,000</b>	<b>4,440,000</b>	<b>4,440,000</b>	
		Pelaksanaan Penatausahaan dan Pengujian/Verifikasi Keuangan SKPD	Pelaksanaan Penatausahaan dan Pengujian/Verifikasi Keuangan SKPD	Jumlah Penatausahaan Keuangan SKPD	Jumlah Penatausahaan Keuangan SKPD	12 Bulan	12 Bulan	12 Bulan	4,440,000	4,440,000	4,440,000	
		<b>Administrasi Barang Milik Daerah pada Perangkat Daerah</b>	<b>Administrasi Barang Milik Daerah pada Perangkat Daerah</b>						<b>3,600,000</b>	<b>11,100,000</b>	<b>12,100,000</b>	
		Penatausahaan Barang Milik Daerah pada SKPD	Penatausahaan Barang Milik Daerah pada SKPD	Jumlah Penatausahaan Barang SKPD	Jumlah Penatausahaan Barang SKPD	12 Bulan	12 Bulan	12 Bulan	3,600,000	11,100,000	12,100,000	
		<b>Administrasi Umum Perangkat Daerah</b>	<b>Administrasi Umum Perangkat Daerah</b>						<b>32,730,600</b>	<b>24,262,600</b>	<b>24,262,600</b>	
		Penyediaan Komponen Instalasi Listrik/Penerangan Bangunan Kantor	Penyediaan Komponen Instalasi Listrik/Penerangan Bangunan Kantor	Jumlah Komponen Instalasi Listrik Kantor	Jumlah Komponen Instalasi Listrik Kantor	12 Bulan	12 Bulan	12 Bulan	1,072,800	1,072,800	1,072,800	
		Penyediaan Peralatan dan Perlengkapan Kantor	Penyediaan Peralatan dan Perlengkapan Kantor	Frekuensi Penyediaan Peralatan dan Perlengkapan Kantor	Frekuensi Penyediaan Peralatan dan Perlengkapan Kantor	12 Bulan	12 Bulan	12 Bulan	10,921,800	6,886,000	6,886,000	
		Penyediaan Bahan Logistik Kantor	Penyediaan Bahan Logistik Kantor	Frekuensi Bahan Logistik Kantor	Frekuensi Bahan Logistik Kantor	12 Bulan	12 Bulan	12 Bulan	7,056,000	2,623,800	2,623,800	
		Penyediaan Barang Cetak dan Penggandaan	Penyediaan Barang Cetak dan Penggandaan	Frekuensi Barang Cetak dan Penggandaan	Frekuensi Barang Cetak dan Penggandaan	12 Bulan	12 Bulan	12 Bulan	2,550,000	2,550,000	2,550,000	
		Fasilitasi Kunjungan Tamu	Fasilitasi Kunjungan Tamu	Frekuensi kunjungan tamu yang di fasilitasi	Frekuensi kunjungan tamu yang di fasilitasi	12 Bulan	12 Bulan	12 Bulan	1,500,000	1,500,000	1,500,000	
		Penyelenggaraan Rapat Koordinasi dan Konsultasi SKPD	Penyelenggaraan Rapat Koordinasi dan Konsultasi SKPD	Frekuensi Penyelenggraan Rapat Koordinasi	Frekuensi Penyelenggraan Rapat Koordinasi	1 Kali	1 Kali	1 Kali	9,630,000	9,630,000	9,630,000	
		<b>Pengadaan Barang Milik Daerah Penunjang Urusan Pemerintah Daerah</b>	<b>Pengadaan Barang Milik Daerah Penunjang Urusan Pemerintah Daerah</b>						<b>1,866,500</b>	<b>1,866,500</b>	<b>1,866,500</b>	
		Pengadaan Peralatan dan Mesin Lainnya	Pengadaan Peralatan dan Mesin Lainnya	Jumlah Barang Pengadaan	Jumlah Barang Pengadaan	1 Unit	1 Unit	1 Unit	1,866,500	1,866,500	1,866,500	
		<b>Penyediaan Jasa Penunjang Urusan Pemerintahan Daerah</b>	<b>Penyediaan Jasa Penunjang Urusan Pemerintahan Daerah</b>						<b>127,133,400</b>	<b>120,383,400</b>	<b>121,834,980</b>	
		Penyediaan Jasa Komunikasi, Sumber Daya Air dan Listrik	Penyediaan Jasa Komunikasi, Sumber Daya Air dan Listrik	Frekuensi Penyeddiaan Jasa Komunikasi, Sumber Daya Air dan Listrik	Frekuensi Penyeddiaan Jasa Komunikasi, Sumber Daya Air dan Listrik	12 Bulan	12 Bulan	12 Bulan	14,933,400	14,933,400	16,384,980	
		Penyediaan Jasa Pelayanan Umum Kantor	Penyediaan Jasa Pelayanan Umum Kantor	Frekuensi Terlaksananya Pelayanan Umum Kantor	Frekuensi Terlaksananya Pelayanan Umum Kantor	12 Bulan	12 Bulan	12 Bulan	112,200,000	105,450,000	105,450,000	
		<b>Pemeliharaan Barang Milik Daerah Penunjang Urusan Pemerintahan Daerah</b>	<b>Pemeliharaan Barang Milik Daerah Penunjang Urusan Pemerintahan Daerah</b>						<b>2,320,000</b>	<b>2,320,000</b>	<b>2,318,420</b>	

**RINCIAN PERUBAHAN PROGRAM, KEGIATAN, SUB KEGIATAN, TARGET DAN PAGU PADA RENCANA KERJA PEMERINTAH DAERAH (RKPD) PERUBAHAN  
TAHUN 2022**

Unit Organisasi : 7.01.0.00.0.00.08.0000 Kecamatan Sipatana

Sub Unit Organisasi : 7.01.0.00.0.00.08.0004 Kelurahan Bulotadaa Timur

No	Urusan	Program/ Kegiatan/ Sub Kegiatan		Indikator Program/ Kegiatan/ Sub Kegiatan		Target			Pagu			Keterangan
		Semula	Menjadi	Semula	Menjadi	RKPD 2022	APBD 2022	RKPD 2022 Perubahan	RKPD 2022	APBD 2022	RKPD 2022 Perubahan	
		Penyediaan Jasa Pemeliharaan, Biaya Pemeliharaan dan Pajak Kendaraan Perorangan Dinas atau Kendaraan Dinas Jabatan	Penyediaan Jasa Pemeliharaan, Biaya Pemeliharaan dan Pajak Kendaraan Perorangan Dinas atau Kendaraan Dinas Jabatan	Jumlah kendaraan dinas yang terpelihara dengan baik	Jumlah kendaraan dinas yang terpelihara dengan baik	1 Unit	1 Unit	1 Unit	250,000	250,000	148,500	
		Pemeliharaan Peralatan dan Mesin Lainnya	Pemeliharaan Peralatan dan Mesin Lainnya	Frekuensi Pemeliharaan Peralatan dan Mesin yang Terpeliharaan	Frekuensi Pemeliharaan Peralatan dan Mesin yang Terpeliharaan	12 Bulan	12 Bulan	12 Bulan	2,070,000	2,070,000	2,169,920	
		Pemeliharaan/Rehabilitasi Gedung Kantor dan Bangunan Lainnya	Pemeliharaan/Rehabilitasi Gedung Kantor dan Bangunan Lainnya	Jumlah Gedung Kantoryang Terpelihara	Jumlah Gedung Kantoryang Terpelihara	1 Gedung	1 Gedung	1 Gedung	0	0	0	
		<b>PROGRAM PENYELENGGARAAN PEMERINTAHAN DAN PELAYANAN PUBLIK</b>	<b>PROGRAM PENYELENGGARAAN PEMERINTAHAN DAN PELAYANAN PUBLIK</b>						<b>37,525,355</b>	<b>32,715,455</b>	<b>32,559,455</b>	
		<b>Koordinasi Penyelenggaraan Kegiatan Pemerintahan di Tingkat Kecamatan</b>	<b>Koordinasi Penyelenggaraan Kegiatan Pemerintahan di Tingkat Kecamatan</b>						<b>9,239,400</b>	<b>4,679,400</b>	<b>4,299,400</b>	
		Koordinasi/Sinergi Perencanaan dan Pelaksanaan Kegiatan Pemerintahan dengan Perangkat Daerah dan Instansi Vertikal Terkait	Koordinasi/Sinergi Perencanaan dan Pelaksanaan Kegiatan Pemerintahan dengan Perangkat Daerah dan Instansi Vertikal Terkait	Jumlah Dokumen Profil	Jumlah Dokumen Profil	1 Laporan	1 Laporan	1 Laporan	9,239,400	4,679,400	4,299,400	
		<b>Pelaksanaan Urusan Pemerintahan yang Dilimpahkan kepada Camat</b>	<b>Pelaksanaan Urusan Pemerintahan yang Dilimpahkan kepada Camat</b>						<b>28,285,955</b>	<b>28,036,055</b>	<b>28,260,055</b>	
		Pelaksanaan Urusan Pemerintahan yang terkait dengan Kewenangan Lain yang Dilimpahkan	Pelaksanaan Urusan Pemerintahan yang terkait dengan Kewenangan Lain yang Dilimpahkan	Jumlah Penyelenggaraan Urusan Pemerintahan yang Dilimpahkan	Jumlah Penyelenggaraan Urusan Pemerintahan yang Dilimpahkan	1 Urusan	1 Urusan	1 Urusan	28,285,955	28,036,055	28,260,055	
		<b>PROGRAM PEMBERDAYAAN MASYARAKAT DESA DAN KELURAHAN</b>	<b>PROGRAM PEMBERDAYAAN MASYARAKAT DESA DAN KELURAHAN</b>						<b>119,940,000</b>	<b>119,940,000</b>	<b>119,940,000</b>	
		<b>Kegiatan Pemberdayaan Kelurahan</b>	<b>Kegiatan Pemberdayaan Kelurahan</b>						<b>108,728,000</b>	<b>108,728,000</b>	<b>108,728,000</b>	
		Peningkatan Partisipasi Masyarakat dalam Forum Musyawarah Perencanaan Pembangunan di Kelurahan	Peningkatan Partisipasi Masyarakat dalam Forum Musyawarah Perencanaan Pembangunan di Kelurahan	Frekuensi pelaksanaan fasilitasi rembung warga di tingkat kelurahan dan kecamatan	Frekuensi pelaksanaan fasilitasi rembung warga di tingkat kelurahan dan kecamatan	12 Bulan	12 Bulan	12 Bulan	8,728,000	8,728,000	8,728,000	
		Pembangunan Sarana dan Prasarana Kelurahan	Pembangunan Sarana dan Prasarana Kelurahan	Penyediaan sarana prasarana kawasan pedesaan/kelurahan	Penyediaan sarana prasarana kawasan pedesaan/kelurahan	1 Paket	1 Paket	1 Paket	100,000,000	100,000,000	100,000,000	
		<b>Pemberdayaan Lembaga Kemasyarakatan Tingkat Kecamatan</b>	<b>Pemberdayaan Lembaga Kemasyarakatan Tingkat Kecamatan</b>						<b>11,212,000</b>	<b>11,212,000</b>	<b>11,212,000</b>	
		Penyelenggaraan Lembaga Kemasyarakatan	Penyelenggaraan Lembaga Kemasyarakatan	Jumlah Kegiatan Fasilitasi Kepada Lembaga Pemberdayaan Masyarakat	Jumlah Kegiatan Fasilitasi Kepada Lembaga Pemberdayaan Masyarakat	12 Kegiatan	12 Kegiatan	12 Kegiatan	11,212,000	11,212,000	11,212,000	

**RINCIAN PERUBAHAN PROGRAM, KEGIATAN, SUB KEGIATAN, TARGET DAN PAGU PADA RENCANA KERJA PEMERINTAH DAERAH (RKPD) PERUBAHAN  
TAHUN 2022**

Unit Organisasi : 7.01.0.00.0.00.08.0000 Kecamatan Sipatana  
Sub Unit Organisasi : 7.01.0.00.0.00.08.0004 Kelurahan Bulotadaa Timur

No	Urusan	Program/ Kegiatan/ Sub Kegiatan		Indikator Program/ Kegiatan/ Sub Kegiatan		Target			Pagu			Keterangan
		Semula	Menjadi	Semula	Menjadi	RKPD 2022	APBD 2022	RKPD 2022 Perubahan	RKPD 2022	APBD 2022	RKPD 2022 Perubahan	
		<b>PROGRAM KOORDINASI KETENTRAMAN DAN KETERTIBAN UMUM</b>	<b>PROGRAM KOORDINASI KETENTRAMAN DAN KETERTIBAN UMUM</b>						32,400,000	32,400,000	37,530,000	
		<b>Koordinasi Upaya Penyelenggaraan Ketenteraman dan Ketertiban Umum</b>	<b>Koordinasi Upaya Penyelenggaraan Ketenteraman dan Ketertiban Umum</b>						32,400,000	32,400,000	37,530,000	
		Sinergitas dengan Kepolisian Negara Republik Indonesia, Tentara Nasional Indonesia dan Instansi Vertikal di Wilayah Kecamatan	Sinergitas dengan Kepolisian Negara Republik Indonesia, Tentara Nasional Indonesia dan Instansi Vertikal di Wilayah Kecamatan	Jumlah Rapat-rapat Tingkat Kecamatan Bersama Babinsa/Babinkamtibmas Kelurahan	Jumlah Rapat-rapat Tingkat Kecamatan Bersama Babinsa/Babinkamtibmas Kelurahan	12 Kali	12 Kali	12 Kali	32,400,000	32,400,000	37,530,000	
		<b>PROGRAM PENYELENGGARAAN URUSAN PEMERINTAHAN UMUM</b>	<b>PROGRAM PENYELENGGARAAN URUSAN PEMERINTAHAN UMUM</b>						78,240,000	74,640,000	60,440,000	
		<b>Penyelenggaraan Urusan Pemerintahan Umum sesuai Penugasan Kepala Daerah</b>	<b>Penyelenggaraan Urusan Pemerintahan Umum sesuai Penugasan Kepala Daerah</b>						78,240,000	74,640,000	60,440,000	
		Pelaksanaan semua Urusan Pemerintahan yang bukan merupakan Kewenangan Daerah dan tidak dilaksanakan oleh Instansi Vertikal	Pelaksanaan semua Urusan Pemerintahan yang bukan merupakan Kewenangan Daerah dan tidak dilaksanakan oleh Instansi Vertikal	Jumlah Kegiatan Keagamaan	Jumlah Kegiatan Keagamaan	12 Bulan	12 Bulan	12 Bulan	78,240,000	74,640,000	60,440,000	
<b>TOTAL</b>									<b>440,195,855</b>	<b>424,067,955</b>	<b>417,291,955</b>	

Kota Gorontalo ,.....

Mengetahui,  
Kepala Badan Perencanaan, Penelitian dan Pengembangan Daerah

Lurah Bulotadaa Timur

Hj. Meidy N. Silangen, S.Pi, M.Si  
NIP. 197105092000032006

HARYANTO AKUDJE, S.IP, M.Si  
NIP. 197611182007011008

**RINCIAN PERUBAHAN PROGRAM, KEGIATAN, SUB KEGIATAN, TARGET DAN PAGU PADA RENCANA KERJA PEMERINTAH DAERAH (RKPD) PERUBAHAN  
TAHUN 2022**

Unit Organisasi : 7.01.0.00.0.00.08.0000 Kecamatan Sipatana  
Sub Unit Organisasi : 7.01.0.00.0.00.08.0005 Kelurahan Tanggikiki

No	Urusan	Program/ Kegiatan/ Sub Kegiatan		Indikator Program/ Kegiatan/ Sub Kegiatan		Target			Pagu			Keterangan
		Semula	Menjadi	Semula	Menjadi	RKPD 2022	APBD 2022	RKPD 2022 Perubahan	RKPD 2022	APBD 2022	RKPD 2022 Perubahan	
	<b>KECAMATAN</b>	<b>PROGRAM PENUNJANG URUSAN PEMERINTAHAN DAERAH KABUPATEN/KOTA</b>	<b>PROGRAM PENUNJANG URUSAN PEMERINTAHAN DAERAH KABUPATEN/KOTA</b>						<b>198,272,380</b>	<b>192,011,480</b>	<b>191,413,880</b>	
		<b>Administrasi Keuangan Perangkat Daerah</b>	<b>Administrasi Keuangan Perangkat Daerah</b>						<b>4,440,000</b>	<b>4,440,000</b>	<b>4,440,000</b>	
		Pelaksanaan Penatausahaan dan Pengujian/Verifikasi Keuangan SKPD	Pelaksanaan Penatausahaan dan Pengujian/Verifikasi Keuangan SKPD	Jumlah Penatausahaan Keuangan SKPD	Jumlah Penatausahaan Keuangan SKPD	12 Bulan	12 Bulan	12 Bulan	4,440,000	4,440,000	4,440,000	
		<b>Administrasi Barang Milik Daerah pada Perangkat Daerah</b>	<b>Administrasi Barang Milik Daerah pada Perangkat Daerah</b>						<b>3,600,000</b>	<b>13,300,000</b>	<b>13,300,000</b>	
		Penatausahaan Barang Milik Daerah pada SKPD	Penatausahaan Barang Milik Daerah pada SKPD	Jumlah Penatausahaan Barang SKPD	Jumlah Penatausahaan Barang SKPD	12 Bulan	12 Bulan	12 Bulan	3,600,000	13,300,000	13,300,000	
		<b>Administrasi Umum Perangkat Daerah</b>	<b>Administrasi Umum Perangkat Daerah</b>						<b>32,702,200</b>	<b>25,741,300</b>	<b>28,553,700</b>	
		Penyediaan Komponen Instalasi Listrik/Penerangan Bangunan Kantor	Penyediaan Komponen Instalasi Listrik/Penerangan Bangunan Kantor	Jumlah Komponen Instalasi Listrik Kantor	Jumlah Komponen Instalasi Listrik Kantor	12 Bulan	12 Bulan	12 Bulan	1,002,200	1,002,200	1,002,200	
		Penyediaan Peralatan dan Perlengkapan Kantor	Penyediaan Peralatan dan Perlengkapan Kantor	Frekuensi Penyediaan Peralatan dan Perlengkapan Kantor	Frekuensi Penyediaan Peralatan dan Perlengkapan Kantor	12 Bulan	12 Bulan	12 Bulan	12,366,100	7,981,700	10,794,100	
		Penyediaan Bahan Logistik Kantor	Penyediaan Bahan Logistik Kantor	Frekuensi Bahan Logistik Kantor	Frekuensi Bahan Logistik Kantor	12 Bulan	12 Bulan	12 Bulan	5,903,900	3,327,400	3,327,400	
		Penyediaan Barang Cetak dan Penggandaan	Penyediaan Barang Cetak dan Penggandaan	Frekuensi Barang Cetak dan Penggandaan	Frekuensi Barang Cetak dan Penggandaan	12 Bulan	12 Bulan	12 Bulan	2,300,000	2,300,000	2,300,000	
		Fasilitasi Kunjungan Tamu	Fasilitasi Kunjungan Tamu	Frekuensi kunjungan tamu yang di fasilitasi	Frekuensi kunjungan tamu yang di fasilitasi	12 Bulan	12 Bulan	12 Bulan	1,500,000	1,500,000	1,500,000	
		Penyelenggaraan Rapat Koordinasi dan Konsultasi SKPD	Penyelenggaraan Rapat Koordinasi dan Konsultasi SKPD	Frekuensi Penyelenggaraan Rapat Koordinasi	Frekuensi Penyelenggaraan Rapat Koordinasi	1 Kali	1 Kali	1 Kali	9,630,000	9,630,000	9,630,000	
		<b>Pengadaan Barang Milik Daerah Penunjang Urusan Pemerintah Daerah</b>	<b>Pengadaan Barang Milik Daerah Penunjang Urusan Pemerintah Daerah</b>						<b>15,778,900</b>	<b>15,778,900</b>	<b>15,778,900</b>	
		Pengadaan Peralatan dan Mesin Lainnya	Pengadaan Peralatan dan Mesin Lainnya	Jumlah Barang Pengadaan	Jumlah Barang Pengadaan	1 Unit	1 Unit	1 Unit	15,778,900	15,778,900	15,778,900	
		<b>Penyediaan Jasa Penunjang Urusan Pemerintahan Daerah</b>	<b>Penyediaan Jasa Penunjang Urusan Pemerintahan Daerah</b>						<b>136,631,280</b>	<b>127,631,280</b>	<b>127,631,280</b>	
		Penyediaan Jasa Komunikasi, Sumber Daya Air dan Listrik	Penyediaan Jasa Komunikasi, Sumber Daya Air dan Listrik	Frekuensi Penyediaan Jasa Komunikasi, Sumber Daya Air dan Listrik	Frekuensi Penyediaan Jasa Komunikasi, Sumber Daya Air dan Listrik	12 Bulan	12 Bulan	12 Bulan	14,831,280	14,831,280	14,831,280	
		Penyediaan Jasa Pelayanan Umum Kantor	Penyediaan Jasa Pelayanan Umum Kantor	Frekuensi Terlaksananya Pelayanan Umum Kantor	Frekuensi Terlaksananya Pelayanan Umum Kantor	12 Bulan	12 Bulan	12 Bulan	121,800,000	112,800,000	112,800,000	
		<b>Pemeliharaan Barang Milik Daerah Penunjang Urusan Pemerintahan Daerah</b>	<b>Pemeliharaan Barang Milik Daerah Penunjang Urusan Pemerintahan Daerah</b>						<b>5,120,000</b>	<b>5,120,000</b>	<b>1,710,000</b>	

**RINCIAN PERUBAHAN PROGRAM, KEGIATAN, SUB KEGIATAN, TARGET DAN PAGU PADA RENCANA KERJA PEMERINTAH DAERAH (RKPD) PERUBAHAN  
TAHUN 2022**

Unit Organisasi : 7.01.0.00.0.00.08.0000 Kecamatan Sipatana

Sub Unit Organisasi : 7.01.0.00.0.00.08.0005 Kelurahan Tanggikiki

No	Urusan	Program/ Kegiatan/ Sub Kegiatan		Indikator Program/ Kegiatan/ Sub Kegiatan		Target			Pagu			Keterangan
		Semula	Menjadi	Semula	Menjadi	RKPD 2022	APBD 2022	RKPD 2022 Perubahan	RKPD 2022	APBD 2022	RKPD 2022 Perubahan	
		Penyediaan Jasa Pemeliharaan, Biaya Pemeliharaan dan Pajak Kendaraan Perorangan Dinas atau Kendaraan Dinas Jabatan	Penyediaan Jasa Pemeliharaan, Biaya Pemeliharaan dan Pajak Kendaraan Perorangan Dinas atau Kendaraan Dinas Jabatan	Jumlah kendaraan dinas yang terpelihara dengan baik	Jumlah kendaraan dinas yang terpelihara dengan baik	1 Unit	1 Unit	1 Unit	250,000	250,000	250,000	
		Pemeliharaan Peralatan dan Mesin Lainnya	Pemeliharaan Peralatan dan Mesin Lainnya	Frekuensi Pemeliharaan Peralatan dan Mesin yang Terpeliharaan	Frekuensi Pemeliharaan Peralatan dan Mesin yang Terpeliharaan	12 Bulan	12 Bulan	12 Bulan	2,070,000	2,070,000	1,460,000	
		Pemeliharaan/Rehabilitasi Gedung Kantor dan Bangunan Lainnya	Pemeliharaan/Rehabilitasi Gedung Kantor dan Bangunan Lainnya	Jumlah Gedung Kantor yang Terpelihara	Jumlah Gedung Kantor yang Terpelihara	1 Gedung	1 Gedung	1 Gedung	2,800,000	2,800,000	0	
		<b>PROGRAM PENYELENGGARAAN PEMERINTAHAN DAN PELAYANAN PUBLIK</b>	<b>PROGRAM PENYELENGGARAAN PEMERINTAHAN DAN PELAYANAN PUBLIK</b>						<b>47,980,055</b>	<b>39,750,155</b>	<b>37,784,600</b>	
		<b>Koordinasi Penyelenggaraan Kegiatan Pemerintahan di Tingkat Kecamatan</b>	<b>Koordinasi Penyelenggaraan Kegiatan Pemerintahan di Tingkat Kecamatan</b>						<b>19,694,100</b>	<b>11,714,100</b>	<b>11,714,100</b>	
		Koordinasi/Sinergi Perencanaan dan Pelaksanaan Kegiatan Pemerintahan dengan Perangkat Daerah dan Instansi Vertikal Terkait	Koordinasi/Sinergi Perencanaan dan Pelaksanaan Kegiatan Pemerintahan dengan Perangkat Daerah dan Instansi Vertikal Terkait	Jumlah Dokumen Profil	Jumlah Dokumen Profil	1 Laporan	1 Laporan	1 Laporan	19,694,100	11,714,100	11,714,100	
		<b>Pelaksanaan Urusan Pemerintahan yang Dilimpahkan kepada Camat</b>	<b>Pelaksanaan Urusan Pemerintahan yang Dilimpahkan kepada Camat</b>						<b>28,285,955</b>	<b>28,036,055</b>	<b>26,070,500</b>	
		Pelaksanaan Urusan Pemerintahan yang terkait dengan Kewenangan Lain yang Dilimpahkan	Pelaksanaan Urusan Pemerintahan yang terkait dengan Kewenangan Lain yang Dilimpahkan	Jumlah Penyelenggaraan Urusan Pemerintahan yang Dilimpahkan	Jumlah Penyelenggaraan Urusan Pemerintahan yang Dilimpahkan	1 Urusan	1 Urusan	1 Urusan	28,285,955	28,036,055	26,070,500	
		<b>PROGRAM PEMBERDAYAAN MASYARAKAT DESA DAN KELURAHAN</b>	<b>PROGRAM PEMBERDAYAAN MASYARAKAT DESA DAN KELURAHAN</b>						<b>119,940,000</b>	<b>119,940,000</b>	<b>119,940,000</b>	
		<b>Kegiatan Pemberdayaan Kelurahan</b>	<b>Kegiatan Pemberdayaan Kelurahan</b>						<b>108,728,000</b>	<b>108,728,000</b>	<b>108,728,000</b>	
		Peningkatan Partisipasi Masyarakat dalam Forum Musyawarah Perencanaan Pembangunan di Kelurahan	Peningkatan Partisipasi Masyarakat dalam Forum Musyawarah Perencanaan Pembangunan di Kelurahan	Frekuensi pelaksanaan fasilitasi rembung warga di tingkat kelurahan dan kecamatan	Frekuensi pelaksanaan fasilitasi rembung warga di tingkat kelurahan dan kecamatan	12 Bulan	12 Bulan	12 Bulan	8,728,000	8,728,000	8,728,000	
		Pembangunan Sarana dan Prasarana Kelurahan	Pembangunan Sarana dan Prasarana Kelurahan	Penyediaan sarana prasarana kawasan pedesaan/kelurahan	Penyediaan sarana prasarana kawasan pedesaan/kelurahan	1 Paket	1 Paket	1 Paket	100,000,000	100,000,000	100,000,000	
		<b>Pemberdayaan Lembaga Kemasyarakatan Tingkat Kecamatan</b>	<b>Pemberdayaan Lembaga Kemasyarakatan Tingkat Kecamatan</b>						<b>11,212,000</b>	<b>11,212,000</b>	<b>11,212,000</b>	
		Penyelenggaraan Lembaga Kemasyarakatan	Penyelenggaraan Lembaga Kemasyarakatan	Jumlah Kegiatan Fasilitasi Kepada Lembaga Pemberdayaan Masyarakat	Jumlah Kegiatan Fasilitasi Kepada Lembaga Pemberdayaan Masyarakat	12 Kegiatan	12 Kegiatan	12 Kegiatan	11,212,000	11,212,000	11,212,000	



**RINCIAN PERUBAHAN PROGRAM, KEGIATAN, SUB KEGIATAN, TARGET DAN PAGU PADA RENCANA KERJA PEMERINTAH DAERAH (RKPD) PERUBAHAN  
TAHUN 2022**

Unit Organisasi : 7.01.0.00.0.00.08.0000 Kecamatan Sipatana  
Sub Unit Organisasi : 7.01.0.00.0.00.08.0005 Kelurahan Tanggikiki

No	Urusan	Program/ Kegiatan/ Sub Kegiatan		Indikator Program/ Kegiatan/ Sub Kegiatan		Target			Pagu			Keterangan
		Semula	Menjadi	Semula	Menjadi	RKPD 2022	APBD 2022	RKPD 2022 Perubahan	RKPD 2022	APBD 2022	RKPD 2022 Perubahan	
		<b>PROGRAM KOORDINASI KETENTRAMAN DAN KETERTIBAN UMUM</b>	<b>PROGRAM KOORDINASI KETENTRAMAN DAN KETERTIBAN UMUM</b>						15,015,000	15,015,000	24,515,000	
		<b>Koordinasi Upaya Penyelenggaraan Ketenteraman dan Ketertiban Umum</b>	<b>Koordinasi Upaya Penyelenggaraan Ketenteraman dan Ketertiban Umum</b>						15,015,000	15,015,000	24,515,000	
		Sinergitas dengan Kepolisian Negara Republik Indonesia, Tentara Nasional Indonesia dan Instansi Vertikal di Wilayah Kecamatan	Sinergitas dengan Kepolisian Negara Republik Indonesia, Tentara Nasional Indonesia dan Instansi Vertikal di Wilayah Kecamatan	Jumlah Rapat-rapat Tingkat Kecamatan Bersama Babinsa/Babinkamtibmas Kelurahan	Jumlah Rapat-rapat Tingkat Kecamatan Bersama Babinsa/Babinkamtibmas Kelurahan	12 Kali	12 Kali	12 Kali	15,015,000	15,015,000	24,515,000	
		<b>PROGRAM PENYELENGGARAAN URUSAN PEMERINTAHAN UMUM</b>	<b>PROGRAM PENYELENGGARAAN URUSAN PEMERINTAHAN UMUM</b>						73,440,000	65,040,000	46,440,000	
		<b>Penyelenggaraan Urusan Pemerintahan Umum sesuai Penugasan Kepala Daerah</b>	<b>Penyelenggaraan Urusan Pemerintahan Umum sesuai Penugasan Kepala Daerah</b>						73,440,000	65,040,000	46,440,000	
		Pelaksanaan semua Urusan Pemerintahan yang bukan merupakan Kewenangan Daerah dan tidak dilaksanakan oleh Instansi Vertikal	Pelaksanaan semua Urusan Pemerintahan yang bukan merupakan Kewenangan Daerah dan tidak dilaksanakan oleh Instansi Vertikal	Jumlah Kegiatan Keagamaan	Jumlah Kegiatan Keagamaan	12 Bulan	12 Bulan	12 Bulan	73,440,000	65,040,000	46,440,000	
<b>TOTAL</b>									<b>454,647,435</b>	<b>431,756,635</b>	<b>420,093,480</b>	

Kota Gorontalo ,.....

Mengetahui,  
Kepala Badan Perencanaan, Penelitian dan Pengembangan Daerah

Lurah Tanggikiki

Hj. Meidy N. Silangen, S.Pi, M.Si  
NIP. 197105092000032006

SANDRES S.NIODE, S.Kom  
NIP. 197604012007011013

**RINCIAN PERUBAHAN PROGRAM, KEGIATAN, SUB KEGIATAN, TARGET DAN PAGU PADA RENCANA KERJA PEMERINTAH DAERAH (RKPD) PERUBAHAN  
TAHUN 2022**

Unit Organisasi : 7.01.0.00.0.00.09.0000 Kecamatan Dumbo Raya  
Sub Unit Organisasi : 7.01.0.00.0.00.09.0000 Kecamatan Dumbo Raya

No	Urusan	Program/ Kegiatan/ Sub Kegiatan		Indikator Program/ Kegiatan/ Sub Kegiatan		Target			Pagu			Keterangan
		Semula	Menjadi	Semula	Menjadi	RKPD 2022	APBD 2022	RKPD 2022 Perubahan	RKPD 2022	APBD 2022	RKPD 2022 Perubahan	
	<b>KECAMATAN</b>	<b>PROGRAM PENUNJANG URUSAN PEMERINTAHAN DAERAH KABUPATEN/KOTA</b>	<b>PROGRAM PENUNJANG URUSAN PEMERINTAHAN DAERAH KABUPATEN/KOTA</b>	Persentase pemenuhan layanan penunjang urusan pemerintahan daerah	Persentase pemenuhan layanan penunjang urusan pemerintahan daerah	100 %	100 %	100 %	<b>5,481,025,437</b>	<b>5,228,319,561</b>	<b>5,228,867,466</b>	
		<b>Perencanaan, Penganggaran, dan Evaluasi Kinerja Perangkat Daerah</b>	<b>Perencanaan, Penganggaran, dan Evaluasi Kinerja Perangkat Daerah</b>	Jumlah dokumen perencanaan dan evaluasi perangkat daerah	Jumlah dokumen perencanaan dan evaluasi perangkat daerah	13 dokumen	13 dokumen	13 dokumen	<b>69,282,100</b>	<b>57,204,700</b>	<b>57,204,700</b>	
		Penyusunan Dokumen Perencanaan Perangkat Daerah	Penyusunan Dokumen Perencanaan Perangkat Daerah	Jumlah Dokumen Perencanaan Perangkat Daerah (Renstra Revisi, Renja Induk dan Perubahan)	Jumlah Dokumen Perencanaan Perangkat Daerah (Renstra Revisi, Renja Induk dan Perubahan)	2 Dokumen	2 Dokumen	2 Dokumen	15,600,200	14,252,800	14,252,800	
		Koordinasi dan Penyusunan Dokumen RKA-SKPD	Koordinasi dan Penyusunan Dokumen RKA-SKPD	Jumlah Dokumen (RKA dan DPA Induk )	Jumlah Dokumen (RKA dan DPA Induk )	2 Dokumen	2 Dokumen	2 Dokumen	18,012,200	16,002,200	16,002,200	
		Koordinasi dan Penyusunan Dokumen Perubahan RKA-SKPD	Koordinasi dan Penyusunan Dokumen Perubahan RKA-SKPD	Jumlah Dokumen Perubahan(RKA dan DPA Induk )	Jumlah Dokumen Perubahan(RKA dan DPA Induk )	2 Dokumen	2 Dokumen	2 Dokumen	17,714,400	9,414,400	9,414,400	
		Koordinasi dan Penyusunan Laporan Capaian Kinerja dan Ikhtisar Realisasi Kinerja SKPD	Koordinasi dan Penyusunan Laporan Capaian Kinerja dan Ikhtisar Realisasi Kinerja SKPD	Jumlah Dokumen Laporan capaian Kinerja dan Ikhtisar Realisasi Kinerja SKPD (LKPJ, LPPD, Evaluasi Renja per Triwulan)	Jumlah Dokumen Laporan capaian Kinerja dan Ikhtisar Realisasi Kinerja SKPD (LKPJ, LPPD, Evaluasi Renja per Triwulan)	6 Dokumen	6 Dokumen	6 Dokumen	17,955,300	17,535,300	17,535,300	
		<b>Administrasi Keuangan Perangkat Daerah</b>	<b>Administrasi Keuangan Perangkat Daerah</b>	Persentase pelayanan administrasi keuangan	Persentase pelayanan administrasi keuangan	100 %	100 %	100 %	<b>4,474,746,070</b>	<b>4,466,106,409</b>	<b>4,401,759,949</b>	
		Penyediaan Gaji dan Tunjangan ASN	Penyediaan Gaji dan Tunjangan ASN	Frekwensi Pembayaran gaji dan ASN (14 kali gaji dan 12 kali TPP)	Frekwensi Pembayaran gaji dan ASN (14 kali gaji dan 12 kali TPP)	26 Kali	26 Kali	26 Kali	4,391,928,370	4,388,988,709	4,323,482,249	
		Pelaksanaan Penatausahaan dan Pengujian/Verifikasi Keuangan SKPD	Pelaksanaan Penatausahaan dan Pengujian/Verifikasi Keuangan SKPD	Frekwensi Pelaksanaan Penatausahaan dan Pengujian/Verifikasi Keuangan SKPD	Frekwensi Pelaksanaan Penatausahaan dan Pengujian/Verifikasi Keuangan SKPD	12 Kali	12 Kali	12 Kali	74,378,400	68,678,400	69,838,400	
		Koordinasi dan Penyusunan Laporan Keuangan Akhir Tahun SKPD	Koordinasi dan Penyusunan Laporan Keuangan Akhir Tahun SKPD	Laporan Keuangan Akhir Tahun SKPD	Laporan Keuangan Akhir Tahun SKPD	1 Laporan	1 Laporan	1 Laporan	8,439,300	8,439,300	8,439,300	
		<b>Administrasi Barang Milik Daerah pada Perangkat Daerah</b>	<b>Administrasi Barang Milik Daerah pada Perangkat Daerah</b>	Jumlah dokumen administrasi barang milik daerah pada perangkat daerah	Jumlah dokumen administrasi barang milik daerah pada perangkat daerah	14 dokumen	14 dokumen	14 dokumen	<b>25,188,000</b>	<b>30,688,000</b>	<b>30,688,000</b>	
		Penatausahaan Barang Milik Daerah pada SKPD	Penatausahaan Barang Milik Daerah pada SKPD	Jumlah Dokumen Penatausahaan Barang Milik Daerah (RKBU & RKPBU Induk & Perubahan, serta 12 Laporan Hasil Rekonsiliasi AT Bulanan)	Jumlah Dokumen Penatausahaan Barang Milik Daerah (RKBU & RKPBU Induk & Perubahan, serta 12 Laporan Hasil Rekonsiliasi AT Bulanan)	14 Dokumen	14 Dokumen	14 Dokumen	25,188,000	30,688,000	30,688,000	
		<b>Administrasi Kepegawaian Perangkat Daerah</b>	<b>Administrasi Kepegawaian Perangkat Daerah</b>	Persentase layanan administrasi kepegawaian perangkat daerah	Persentase layanan administrasi kepegawaian perangkat daerah	100 %	100 %	100 %	<b>49,757,540</b>	<b>36,055,270</b>	<b>36,055,270</b>	

**RINCIAN PERUBAHAN PROGRAM, KEGIATAN, SUB KEGIATAN, TARGET DAN PAGU PADA RENCANA KERJA PEMERINTAH DAERAH (RKPD) PERUBAHAN  
TAHUN 2022**

Unit Organisasi : 7.01.0.00.0.00.09.0000 Kecamatan Dumbo Raya  
Sub Unit Organisasi : 7.01.0.00.0.00.09.0000 Kecamatan Dumbo Raya

No	Urusan	Program/ Kegiatan/ Sub Kegiatan		Indikator Program/ Kegiatan/ Sub Kegiatan		Target			Pagu			Keterangan
		Semula	Menjadi	Semula	Menjadi	RKPD 2022	APBD 2022	RKPD 2022 Perubahan	RKPD 2022	APBD 2022	RKPD 2022 Perubahan	
		Bimbingan Teknis Implementasi Peraturan Perundang-Undangan	Bimbingan Teknis Implementasi Peraturan Perundang-Undangan	Frekwensi Keikutsertaan pada Bimbingan Teknis Implementasi Peraturan Perundang-Undangan	Frekwensi Keikutsertaan pada Bimbingan Teknis Implementasi Peraturan Perundang-Undangan	3 Orang	3 Orang	3 Orang	49,757,540	36,055,270	36,055,270	
		<b>Administrasi Umum Perangkat Daerah</b>	<b>Administrasi Umum Perangkat Daerah</b>	Persentase Layanan Administrasi Umum Perangkat Daerah	Persentase Layanan Administrasi Umum Perangkat Daerah	100 %	100 %	100 %	<b>222,274,695</b>	<b>162,564,550</b>	<b>259,971,255</b>	
		Penyediaan Peralatan dan Perlengkapan Kantor	Penyediaan Peralatan dan Perlengkapan Kantor	Frekuensi Penyediaan Peralatan dan Perlengkapan Kantor	Frekuensi Penyediaan Peralatan dan Perlengkapan Kantor	12 Kali	12 Kali	12 Kali	24,648,700	20,424,000	26,926,800	
		Penyediaan Bahan Logistik Kantor	Penyediaan Bahan Logistik Kantor	Frekwensi Penyediaan Bahan Logistik Kantor	Frekwensi Penyediaan Bahan Logistik Kantor	12 Kali	12 Kali	12 Kali	32,256,200	22,782,200	31,610,400	
		Penyediaan Barang Cetak dan Penggandaan	Penyediaan Barang Cetak dan Penggandaan	Frekwensi Penyediaan Barang Cetak dan Penggandaan	Frekwensi Penyediaan Barang Cetak dan Penggandaan	12 Kali	12 Kali	12 Kali	10,448,000	10,448,000	11,556,800	
		Fasilitasi Kunjungan Tamu	Fasilitasi Kunjungan Tamu	Frekuensi Penyediaan Makanan dan Minuman yang tersedia untuk pemenuhan kebutuhan kantor	Frekuensi Penyediaan Makanan dan Minuman yang tersedia untuk pemenuhan kebutuhan kantor	12 Kali	12 Kali	12 Kali	6,960,000	6,960,000	13,920,000	
		Penyelenggaraan Rapat Koordinasi dan Konsultasi SKPD	Penyelenggaraan Rapat Koordinasi dan Konsultasi SKPD	Frekuensi Rapat Koordinasi dan Konsultasi	Frekuensi Rapat Koordinasi dan Konsultasi	14 Kali	14 Kali	14 Kali	147,961,795	101,950,350	175,957,255	
		<b>Pengadaan Barang Milik Daerah Penunjang Urusan Pemerintah Daerah</b>	<b>Pengadaan Barang Milik Daerah Penunjang Urusan Pemerintah Daerah</b>	Jumlah pengadaan barang mmilik daerah penunjang urusan pemerintah daerah	Jumlah pengadaan barang mmilik daerah penunjang urusan pemerintah daerah	13 unit	13 unit	13 unit	<b>40,724,800</b>	<b>17,308,400</b>	<b>17,308,400</b>	
		Pengadaan Peralatan dan Mesin Lainnya	Pengadaan Peralatan dan Mesin Lainnya	Jumlah Pengadaan Peralatan & Mesin Lainnya	Jumlah Pengadaan Peralatan & Mesin Lainnya	12 Unit	12 Unit	12 Unit	40,724,800	17,308,400	17,308,400	
		<b>Penyediaan Jasa Penunjang Urusan Pemerintahan Daerah</b>	<b>Penyediaan Jasa Penunjang Urusan Pemerintahan Daerah</b>	Persentase penyediaan jasa penunjang urusan pemerintah daerah	Persentase penyediaan jasa penunjang urusan pemerintah daerah	100 %	100 %	100 %	<b>523,362,232</b>	<b>402,662,232</b>	<b>371,649,892</b>	
		Penyediaan Jasa Komunikasi, Sumber Daya Air dan Listrik	Penyediaan Jasa Komunikasi, Sumber Daya Air dan Listrik	Jumlah Penyediaan Jasa Komunikasi, Sumber Daya Air dan Listrik	Jumlah Penyediaan Jasa Komunikasi, Sumber Daya Air dan Listrik	12 Kali	12 Kali	12 Kali	73,122,232	73,122,232	66,209,892	
		Penyediaan Jasa Pelayanan Umum Kantor	Penyediaan Jasa Pelayanan Umum Kantor	Jumlah Jasa Pelayanan Umum Kantor	Jumlah Jasa Pelayanan Umum Kantor	12 Kali	12 Kali	12 Kali	450,240,000	329,540,000	305,440,000	
		<b>Pemeliharaan Barang Milik Daerah Penunjang Urusan Pemerintahan Daerah</b>	<b>Pemeliharaan Barang Milik Daerah Penunjang Urusan Pemerintahan Daerah</b>	Persentase pemeliharaan barang milik daerah penunjang urusan pemerintah daerah	Persentase pemeliharaan barang milik daerah penunjang urusan pemerintah daerah	100 %	100 %	100 %	<b>75,690,000</b>	<b>55,730,000</b>	<b>54,230,000</b>	
		Penyediaan Jasa Pemeliharaan, Biaya Pemeliharaan dan Pajak Kendaraan Perorangan Dinas atau Kendaraan Dinas Jabatan	Penyediaan Jasa Pemeliharaan, Biaya Pemeliharaan dan Pajak Kendaraan Perorangan Dinas atau Kendaraan Dinas Jabatan	Frekwensi Pembayaran Biaya Pemeliharaan dan Pajak Kendaraan Perorangan Dinas atau Kendaraan Dinas Jabatan	Frekwensi Pembayaran Biaya Pemeliharaan dan Pajak Kendaraan Perorangan Dinas atau Kendaraan Dinas Jabatan	12 Kali	12 Kali	12 Kali	45,170,000	45,170,000	43,670,000	
		Pemeliharaan Peralatan dan Mesin Lainnya	Pemeliharaan Peralatan dan Mesin Lainnya	Frekuensi Pemeliharaan Peralatan dan Mesin Lainnya	Frekuensi Pemeliharaan Peralatan dan Mesin Lainnya	12 Kali	12 Kali	12 Kali	16,240,000	10,560,000	10,560,000	
		Pemeliharaan/Rehabilitasi Gedung Kantor dan Bangunan Lainnya	Pemeliharaan/Rehabilitasi Gedung Kantor dan Bangunan Lainnya	Frekuensi Pemeliharaan/Rehabilitasi Gedung Kantor dan Bangunan Lainnya	Frekuensi Pemeliharaan/Rehabilitasi Gedung Kantor dan Bangunan Lainnya	1 Unit	1 Unit	1 Unit	14,280,000	0	0	

**RINCIAN PERUBAHAN PROGRAM, KEGIATAN, SUB KEGIATAN, TARGET DAN PAGU PADA RENCANA KERJA PEMERINTAH DAERAH (RKPD) PERUBAHAN  
TAHUN 2022**

Unit Organisasi : 7.01.0.00.0.00.09.0000 Kecamatan Dumbo Raya  
Sub Unit Organisasi : 7.01.0.00.0.00.09.0000 Kecamatan Dumbo Raya

No	Urusan	Program/ Kegiatan/ Sub Kegiatan		Indikator Program/ Kegiatan/ Sub Kegiatan		Target			Pagu			Keterangan
		Semula	Menjadi	Semula	Menjadi	RKPD 2022	APBD 2022	RKPD 2022 Perubahan	RKPD 2022	APBD 2022	RKPD 2022 Perubahan	
		<b>PROGRAM PENYELENGGARAAN PEMERINTAHAN DAN PELAYANAN PUBLIK</b>	<b>PROGRAM PENYELENGGARAAN PEMERINTAHAN DAN PELAYANAN PUBLIK</b>	Persentase Pelayanan Umum Pemerinttahan Kecamatan dan Pelayanan Publik	Persentase Pelayanan Umum Pemerinttahan Kecamatan dan Pelayanan Publik	3,6 %	3,6 %	3,6 %	228,051,705	223,251,705	249,179,640	
		<b>Koordinasi Penyelenggaraan Kegiatan Pemerintahan di Tingkat Kecamatan</b>	<b>Koordinasi Penyelenggaraan Kegiatan Pemerintahan di Tingkat Kecamatan</b>	Frekuensi pelaksanaan jasa pelayanan di Kecamatan/kelurahan	Frekuensi pelaksanaan jasa pelayanan di Kecamatan/kelurahan	13 kali	13 kali	13 kali	163,026,900	158,226,900	158,226,900	
		Koordinasi/Sinergi Perencanaan dan Pelaksanaan Kegiatan Pemerintahan dengan Perangkat Daerah dan Instansi Vertikal Terkait	Koordinasi/Sinergi Perencanaan dan Pelaksanaan Kegiatan Pemerintahan dengan Perangkat Daerah dan Instansi Vertikal Terkait	Frekuensi Pengumpulan Data Penunjang kegiatan pemerintah kecamatan dengan perangkat daerah dan instansi vertikal terkait serta Untuk Penyusunan Profil Kecamatan & Kelurahan	Frekuensi Pengumpulan Data Penunjang kegiatan pemerintah kecamatan dengan perangkat daerah dan instansi vertikal terkait serta Untuk Penyusunan Profil Kecamatan & Kelurahan	12 Kali	12 Kali	12 Kali	146,352,900	144,432,900	144,432,900	
		Peningkatan Efektifitas Kegiatan Pemerintahan di Tingkat Kecamatan	Peningkatan Efektifitas Kegiatan Pemerintahan di Tingkat Kecamatan	Jumlah kelurahan terpilih sebagai kelurahan berprestasi dalam melakukan inovasi pelayanan pemerintah kecamatan di tingkat kelurahan	Jumlah kelurahan terpilih sebagai kelurahan berprestasi dalam melakukan inovasi pelayanan pemerintah kecamatan di tingkat kelurahan	1 Kelurahan	1 Kelurahan	1 Kelurahan	16,674,000	13,794,000	13,794,000	
		<b>Pelaksanaan Urusan Pemerintahan yang Dilimpahkan kepada Camat</b>	<b>Pelaksanaan Urusan Pemerintahan yang Dilimpahkan kepada Camat</b>	Jumlah urusan pemerintahanyang dilimpahkan kepada camat	Jumlah urusan pemerintahanyang dilimpahkan kepada camat	2 urusan	2 urusan	2 urusan	65,024,805	65,024,805	90,952,740	
		Pelaksanaan Urusan Pemerintahan yang terkait dengan Kewenangan Lain yang Dilimpahkan	Pelaksanaan Urusan Pemerintahan yang terkait dengan Kewenangan Lain yang Dilimpahkan	Jumlah penyelenggaraan urusan pemerintahan yang di limpahkan	Jumlah penyelenggaraan urusan pemerintahan yang di limpahkan	2 Urusan	2 Urusan	2 Urusan	65,024,805	65,024,805	90,952,740	
		<b>PROGRAM PEMBERDAYAAN MASYARAKAT DESA DAN KELURAHAN</b>	<b>PROGRAM PEMBERDAYAAN MASYARAKAT DESA DAN KELURAHAN</b>	Persentase Peningkatan Pemberdayaan Masyarakat di Kelurahan	Persentase Peningkatan Pemberdayaan Masyarakat di Kelurahan	Naik 10 %	Naik 10 %	Naik 10 %	42,994,400	41,074,400	41,074,400	
		<b>Kegiatan Pemberdayaan Kelurahan</b>	<b>Kegiatan Pemberdayaan Kelurahan</b>	Persentase Kegiatan Pemberdayaan Kelurahan	Persentase Kegiatan Pemberdayaan Kelurahan	100 %	100 %	100 %	25,076,000	23,156,000	23,156,000	
		Peningkatan Partisipasi Masyarakat dalam Forum Musyawarah Perencanaan Pembangunan di Kelurahan	Peningkatan Partisipasi Masyarakat dalam Forum Musyawarah Perencanaan Pembangunan di Kelurahan	Jumlah masyarakat yang berpartisipasi dalam kegiatan rebug warga dan forummusrenbang kelurahan dan kecamatan	Jumlah masyarakat yang berpartisipasi dalam kegiatan rebug warga dan forummusrenbang kelurahan dan kecamatan	600 Orang	600 Orang	600 Orang	25,076,000	23,156,000	23,156,000	
		Pembangunan Sarana dan Prasarana Kelurahan	Pembangunan Sarana dan Prasarana Kelurahan	Jumlah sarana prasarana kelurahan yang terbangun	Jumlah sarana prasarana kelurahan yang terbangun	40 Paket	40 Paket	40 Paket	0	0	0	
		Pemberdayaan Masyarakat di Kelurahan	Pemberdayaan Masyarakat di Kelurahan	Jumlah kelompok masyarakat yang meningkat perekonomiannya setelah mengikutikegiatan pemberdayaan di Kelurahan	Jumlah kelompok masyarakat yang meningkat perekonomiannya setelah mengikutikegiatan pemberdayaan di Kelurahan	10 Kelompok	10 Kelompok	10 Kelompok	0	0	0	
		<b>Pemberdayaan Lembaga Kemasyarakatan Tingkat Kecamatan</b>	<b>Pemberdayaan Lembaga Kemasyarakatan Tingkat Kecamatan</b>	Jumlah Kegiatan Pemberdayaan Lembaga Kemasyarakatan Tingkat Kecamatan Jumlah Penyelenggaraan Kegiatan LPM	Jumlah Kegiatan Pemberdayaan Lembaga Kemasyarakatan Tingkat Kecamatan Jumlah Penyelenggaraan Kegiatan LPM	1 Kgiatan 2 Kegiatan	1 Kgiatan 2 Kegiatan	1 Kgiatan 2 Kegiatan	17,918,400	17,918,400	17,918,400	

**RINCIAN PERUBAHAN PROGRAM, KEGIATAN, SUB KEGIATAN, TARGET DAN PAGU PADA RENCANA KERJA PEMERINTAH DAERAH (RKPD) PERUBAHAN  
TAHUN 2022**

Unit Organisasi : 7.01.0.00.0.00.09.0000 Kecamatan Dumbo Raya  
Sub Unit Organisasi : 7.01.0.00.0.00.09.0000 Kecamatan Dumbo Raya

No	Urusan	Program/ Kegiatan/ Sub Kegiatan		Indikator Program/ Kegiatan/ Sub Kegiatan		Target			Pagu			Keterangan
		Semula	Menjadi	Semula	Menjadi	RKPD 2022	APBD 2022	RKPD 2022 Perubahan	RKPD 2022	APBD 2022	RKPD 2022 Perubahan	
		Penyelenggaraan Lembaga Kemasyarakatan	Penyelenggaraan Lembaga Kemasyarakatan	Jumlah Penyelenggaraan Kegiatan LPM	Jumlah Penyelenggaraan Kegiatan LPM	2 Kegiatan	2 Kegiatan	2 Kegiatan	17,918,400	17,918,400	17,918,400	
		<b>PROGRAM KOORDINASI KETENTRAMAN DAN KETERTIBAN UMUM</b>	<b>PROGRAM KOORDINASI KETENTRAMAN DAN KETERTIBAN UMUM</b>	Persentase Peningkatan Lingkungan Yang Aman dan Kondusif	Persentase Peningkatan Lingkungan Yang Aman dan Kondusif	20 %	20 %	20 %	<b>84,090,000</b>	<b>76,950,000</b>	<b>76,950,000</b>	
		<b>Koordinasi Upaya Penyelenggaraan Ketenteraman dan Ketertiban Umum</b>	<b>Koordinasi Upaya Penyelenggaraan Ketenteraman dan Ketertiban Umum</b>	Frekuensi Koordinasi Upaya Penyelenggaraan Ketentraman dan Ketertiban Umum Frekuensi Penanganan gangguan ketentraman dan ketertiban umum serta perlindungan masyarakat yang tertangani di tingkat kecamatan	Frekuensi Koordinasi Upaya Penyelenggaraan Ketentraman dan Ketertiban Umum Frekuensi Penanganan gangguan ketentraman dan ketertiban umum serta perlindungan masyarakat yang tertangani di tingkat kecamatan	12 Kali 12 Kali	12 Kali 12 Kali	12 Kali 12 Kali	<b>70,170,000</b>	<b>65,550,000</b>	<b>65,550,000</b>	
		Sinergitas dengan Kepolisian Negara Republik Indonesia, Tentara Nasional Indonesia dan Instansi Vertikal di Wilayah Kecamatan	Sinergitas dengan Kepolisian Negara Republik Indonesia, Tentara Nasional Indonesia dan Instansi Vertikal di Wilayah Kecamatan	Jumlah rapat-rapat tingkat kecamatan bersama Babinsa/Babinkamtibmas kelurahan	Jumlah rapat-rapat tingkat kecamatan bersama Babinsa/Babinkamtibmas kelurahan	12 Bulan	12 Bulan	12 Bulan	70,170,000	65,550,000	65,550,000	
		<b>Koordinasi Penerapan dan Penegakan Peraturan Daerah dan Peraturan Kepala Daerah</b>	<b>Koordinasi Penerapan dan Penegakan Peraturan Daerah dan Peraturan Kepala Daerah</b>	Frekuensi koordinasi penerapan dan penegakan kebijakan PERDA dan PERKADA	Frekuensi koordinasi penerapan dan penegakan kebijakan PERDA dan PERKADA	12 kali	12 kali	12 kali	<b>13,920,000</b>	<b>11,400,000</b>	<b>11,400,000</b>	
		Koordinasi/Sinergi Dengan Perangkat Daerah yang Tugas dan Fungsinya di Bidang Penegakan Peraturan Perundang-Undangan dan/atau Kepolisian Negara Republik Indonesia	Koordinasi/Sinergi Dengan Perangkat Daerah yang Tugas dan Fungsinya di Bidang Penegakan Peraturan Perundang-Undangan dan/atau Kepolisian Negara Republik Indonesia	Frekuensi Koordinasi/sinergi dengan Babinsa/Babinkamtibmaskelurahan/kecamatan dalam penyebaran informasi dan Penegakan Kebijakan PERDA/PERKADA	Frekuensi Koordinasi/sinergi dengan SATPOL, Babinsa/Babinkamtibmaskelurahan/kecamatan dalam penyebaran informasi dan Penegakan Kebijakan PERDA/PERKADA	12 Kali	12 Kali	12 Kali	13,920,000	11,400,000	11,400,000	
		<b>PROGRAM PENYELENGGARAAN URUSAN PEMERINTAHAN UMUM</b>	<b>PROGRAM PENYELENGGARAAN URUSAN PEMERINTAHAN UMUM</b>	Persentase Penyelenggaraan Urusan Pemerintahan Umum	Persentase Penyelenggaraan Urusan Pemerintahan Umum	2 %	2 %	2 %	<b>210,189,970</b>	<b>200,249,970</b>	<b>183,459,970</b>	
		<b>Penyelenggaraan Urusan Pemerintahan Umum sesuai Penugasan Kepala Daerah</b>	<b>Penyelenggaraan Urusan Pemerintahan Umum sesuai Penugasan Kepala Daerah</b>	Jumlah urusan pemerintahan yang dilaksanakan di kecamatan	Jumlah urusan pemerintahan yang dilaksanakan di kecamatan	2 urusan	2 urusan	2 urusan	<b>210,189,970</b>	<b>200,249,970</b>	<b>183,459,970</b>	
		Pelaksanaan semua Urusan Pemerintahan yang bukan merupakan Kewenangan Daerah dan tidak dilaksanakan oleh Instansi Vertikal	Pelaksanaan semua Urusan Pemerintahan yang bukan merupakan Kewenangan Daerah dan tidak dilaksanakan oleh Instansi Vertikal	Frekuensi Pelaksanaan Urusan Keagamaan dan Kebudayaan	Frekuensi Pelaksanaan Urusan Keagamaan dan Kebudayaan	2 Urusan	2 Urusan	2 Urusan	210,189,970	200,249,970	183,459,970	
<b>TOTAL</b>									<b>6,046,351,512</b>	<b>5,769,845,636</b>	<b>5,779,531,476</b>	

Kota Gorontalo .....

Mengetahui,

Kepala Badan Perencanaan, Penelitian dan

Camat Dumbo Raya

Pengembangan Daerah

Hj. Meidy N. Silangen, S.Pi, M.Si

NIP. 197105092000032006

SUTAMI SURATINOYO, S.STP, M.Si

NIP. 198404122002121001

**RINCIAN PERUBAHAN PROGRAM, KEGIATAN, SUB KEGIATAN, TARGET DAN PAGU PADA RENCANA KERJA PEMERINTAH DAERAH (RKPD) PERUBAHAN  
TAHUN 2022**

Unit Organisasi : 7.01.0.00.0.00.09.0000 Kecamatan Dumbo Raya  
Sub Unit Organisasi : 7.01.0.00.0.00.09.0001 Kelurahan Leato Selatan

No	Urusan	Program/ Kegiatan/ Sub Kegiatan		Indikator Program/ Kegiatan/ Sub Kegiatan		Target			Pagu			Keterangan
		Semula	Menjadi	Semula	Menjadi	RKPD 2022	APBD 2022	RKPD 2022 Perubahan	RKPD 2022	APBD 2022	RKPD 2022 Perubahan	
	<b>KECAMATAN</b>	<b>PROGRAM PENUNJANG URUSAN PEMERINTAHAN DAERAH KABUPATEN/KOTA</b>	<b>PROGRAM PENUNJANG URUSAN PEMERINTAHAN DAERAH KABUPATEN/KOTA</b>						<b>132,256,350</b>	<b>126,355,985</b>	<b>126,344,785</b>	
		<b>Administrasi Umum Perangkat Daerah</b>	<b>Administrasi Umum Perangkat Daerah</b>						<b>23,249,800</b>	<b>18,689,435</b>	<b>24,253,235</b>	
		Penyediaan Peralatan dan Perlengkapan Kantor	Penyediaan Peralatan dan Perlengkapan Kantor	Frekuensi Penyediaan Peralatan dan Perlengkapan Kantor	Frekuensi Penyediaan Peralatan dan Perlengkapan Kantor	12 Kali	12 Kali	12 Kali	5,927,200	5,927,200	6,065,200	
		Penyediaan Bahan Logistik Kantor	Penyediaan Bahan Logistik Kantor	Frekuensi Penyediaan Bahan Logistik Kantor	Frekuensi Penyediaan Bahan Logistik Kantor	12 Kali	12 Kali	12 Kali	5,472,600	5,472,600	4,506,600	
		Penyediaan Barang Cetak dan Penggandaan	Penyediaan Barang Cetak dan Penggandaan	Frekuensi Penyediaan Barang Cetak dan Penggandaan	Frekuensi Penyediaan Barang Cetak dan Penggandaan	12 Kali	12 Kali	12 Kali	960,000	960,000	523,800	
		Penyelenggaraan Rapat Koordinasi dan Konsultasi SKPD	Penyelenggaraan Rapat Koordinasi dan Konsultasi SKPD	Frekuensi Rapat Koordinasi dan Konsultasi	Frekuensi Rapat Koordinasi dan Konsultasi	5 Kali	5 Kali	5 Kali	10,890,000	6,329,635	13,157,635	
		<b>Penyediaan Jasa Penunjang Urusan Pemerintahan Daerah</b>	<b>Penyediaan Jasa Penunjang Urusan Pemerintahan Daerah</b>						<b>106,726,550</b>	<b>106,726,550</b>	<b>99,931,550</b>	
		Penyediaan Jasa Komunikasi, Sumber Daya Air dan Listrik	Penyediaan Jasa Komunikasi, Sumber Daya Air dan Listrik	Jumlah Penyediaan Jasa Komunikasi, Sumber Daya Air dan Listrik	Jumlah Penyediaan Jasa Komunikasi, Sumber Daya Air dan Listrik	12 Bulan	12 Bulan	12 Bulan	14,626,550	14,626,550	7,831,550	
		Penyediaan Jasa Pelayanan Umum Kantor	Penyediaan Jasa Pelayanan Umum Kantor	Frekuensi Pembayaran Penyediaan Jasa Pelayanan Umum Kantor	Frekuensi Pembayaran Penyediaan Jasa Pelayanan Umum Kantor	12 Kali	12 Kali	12 Kali	92,100,000	92,100,000	92,100,000	
		<b>Pemeliharaan Barang Milik Daerah Penunjang Urusan Pemerintahan Daerah</b>	<b>Pemeliharaan Barang Milik Daerah Penunjang Urusan Pemerintahan Daerah</b>						<b>2,280,000</b>	<b>940,000</b>	<b>2,160,000</b>	
		Penyediaan Jasa Pemeliharaan, Biaya Pemeliharaan dan Pajak Kendaraan Perorangan Dinas atau Kendaraan Dinas Jabatan	Penyediaan Jasa Pemeliharaan, Biaya Pemeliharaan dan Pajak Kendaraan Perorangan Dinas atau Kendaraan Dinas Jabatan	Frekuensi Pembayaran Biaya Pemeliharaan dan Pajak Kendaraan Perorangan Dinas atau Kendaraan Dinas Jabatan	Frekuensi Pembayaran Biaya Pemeliharaan dan Pajak Kendaraan Perorangan Dinas atau Kendaraan Dinas Jabatan	12 Kali	12 Kali	12 Kali	250,000	250,000	250,000	
		Pemeliharaan Peralatan dan Mesin Lainnya	Pemeliharaan Peralatan dan Mesin Lainnya	Frekuensi Pemeliharaan Peralatan dan Mesin Lainnya	Frekuensi Pemeliharaan Peralatan dan Mesin Lainnya	3 Kali	3 Kali	3 Kali	2,030,000	690,000	1,910,000	
		<b>PROGRAM PENYELENGGARAAN PEMERINTAHAN DAN PELAYANAN PUBLIK</b>	<b>PROGRAM PENYELENGGARAAN PEMERINTAHAN DAN PELAYANAN PUBLIK</b>						<b>72,318,405</b>	<b>53,010,040</b>	<b>51,075,135</b>	
		<b>Koordinasi Penyelenggaraan Kegiatan Pemerintahan di Tingkat Kecamatan</b>	<b>Koordinasi Penyelenggaraan Kegiatan Pemerintahan di Tingkat Kecamatan</b>						<b>27,316,300</b>	<b>12,916,300</b>	<b>12,916,300</b>	
		Koordinasi/Sinergi Perencanaan dan Pelaksanaan Kegiatan Pemerintahan dengan Perangkat Daerah dan Instansi Vertikal Terkait	Koordinasi/Sinergi Perencanaan dan Pelaksanaan Kegiatan Pemerintahan dengan Perangkat Daerah dan Instansi Vertikal Terkait	Jumlah Dokumen Profil	Jumlah Dokumen Profil	1 Dokumen	1 Dokumen	1 Dokumen	27,316,300	12,916,300	12,916,300	

**RINCIAN PERUBAHAN PROGRAM, KEGIATAN, SUB KEGIATAN, TARGET DAN PAGU PADA RENCANA KERJA PEMERINTAH DAERAH (RKPD) PERUBAHAN  
TAHUN 2022**

Unit Organisasi : 7.01.0.00.0.00.09.0000 Kecamatan Dumbo Raya  
Sub Unit Organisasi : 7.01.0.00.0.00.09.0001 Kelurahan Leato Selatan

No	Urusan	Program/ Kegiatan/ Sub Kegiatan		Indikator Program/ Kegiatan/ Sub Kegiatan		Target			Pagu			Keterangan
		Semula	Menjadi	Semula	Menjadi	RKPD 2022	APBD 2022	RKPD 2022 Perubahan	RKPD 2022	APBD 2022	RKPD 2022 Perubahan	
		<b>Pelaksanaan Urusan Pemerintahan yang Dilimpahkan kepada Camat</b>	<b>Pelaksanaan Urusan Pemerintahan yang Dilimpahkan kepada Camat</b>						<b>45,002,105</b>	<b>40,093,740</b>	<b>38,158,835</b>	
		Pelaksanaan Urusan Pemerintahan yang terkait dengan Kewenangan Lain yang Dilimpahkan	Pelaksanaan Urusan Pemerintahan yang terkait dengan Kewenangan Lain yang Dilimpahkan	Jumlah penyelenggaraan urusan pemerintahan yang di limpahkan	Jumlah penyelenggaraan urusan pemerintahan yang di limpahkan	2 Urusan	2 Urusan	2 Urusan	45,002,105	40,093,740	38,158,835	
		<b>PROGRAM PEMBERDAYAAN MASYARAKAT DESA DAN KELURAHAN</b>	<b>PROGRAM PEMBERDAYAAN MASYARAKAT DESA DAN KELURAHAN</b>						<b>125,002,200</b>	<b>124,726,200</b>	<b>124,726,200</b>	
		<b>Kegiatan Pemberdayaan Kelurahan</b>	<b>Kegiatan Pemberdayaan Kelurahan</b>						<b>107,289,300</b>	<b>107,289,300</b>	<b>107,289,300</b>	
		Peningkatan Partisipasi Masyarakat dalam Forum Musyawarah Perencanaan Pembangunan di Kelurahan	Peningkatan Partisipasi Masyarakat dalam Forum Musyawarah Perencanaan Pembangunan di Kelurahan	Jumlah masyarakat yang berpartisipasi dalam kegiatan rembuk warga dan forum musrenbang kelurahan dan kecamatan	Jumlah masyarakat yang berpartisipasi dalam kegiatan rembuk warga dan forum musrenbang kelurahan dan kecamatan	500 Orang	500 Orang	500 Orang	7,289,300	7,289,300	7,289,300	
		Pembangunan Sarana dan Prasarana Kelurahan	Pembangunan Sarana dan Prasarana Kelurahan	Jumlah sarana prasarana kelurahan yang terbangun	Jumlah sarana prasarana kelurahan yang terbangun	1 Kegiatan	1 Kegiatan	1 Kegiatan	100,000,000	100,000,000	100,000,000	
		<b>Pemberdayaan Lembaga Kemasyarakatan Tingkat Kecamatan</b>	<b>Pemberdayaan Lembaga Kemasyarakatan Tingkat Kecamatan</b>						<b>17,712,900</b>	<b>17,436,900</b>	<b>17,436,900</b>	
		Penyelenggaraan Lembaga Kemasyarakatan	Penyelenggaraan Lembaga Kemasyarakatan	Jumlah Penyelenggaraan Kegiatan Lembaga Kemasyarakatan	Jumlah Penyelenggaraan Kegiatan Lembaga Kemasyarakatan	2 Kegiatan	2 Kegiatan	2 Kegiatan	17,712,900	17,436,900	17,436,900	
		<b>PROGRAM KOORDINASI KETENTRAMAN DAN KETERTIBAN UMUM</b>	<b>PROGRAM KOORDINASI KETENTRAMAN DAN KETERTIBAN UMUM</b>						<b>0</b>	<b>0</b>	<b>0</b>	
		<b>Koordinasi Upaya Penyelenggaraan Ketenteraman dan Ketertiban Umum</b>	<b>Koordinasi Upaya Penyelenggaraan Ketenteraman dan Ketertiban Umum</b>						<b>0</b>	<b>0</b>	<b>0</b>	
		Sinergitas dengan Kepolisian Negara Republik Indonesia, Tentara Nasional Indonesia dan Instansi Vertikal di Wilayah Kecamatan	Sinergitas dengan Kepolisian Negara Republik Indonesia, Tentara Nasional Indonesia dan Instansi Vertikal di Wilayah Kecamatan	Frekuensi Penanganan gangguan ketentraman dan ketertiban umum serta perlindungan masyarakat di tingkat kelurahan	Frekuensi Penanganan gangguan ketentraman dan ketertiban umum serta perlindungan masyarakat di tingkat kelurahan	12 Kali	12 Kali	12 Kali	0	0	0	
		<b>PROGRAM PENYELENGGARAAN URUSAN PEMERINTAHAN UMUM</b>	<b>PROGRAM PENYELENGGARAAN URUSAN PEMERINTAHAN UMUM</b>						<b>63,450,000</b>	<b>63,450,000</b>	<b>63,450,000</b>	
		<b>Penyelenggaraan Urusan Pemerintahan Umum sesuai Penugasan Kepala Daerah</b>	<b>Penyelenggaraan Urusan Pemerintahan Umum sesuai Penugasan Kepala Daerah</b>						<b>63,450,000</b>	<b>63,450,000</b>	<b>63,450,000</b>	
		Pelaksanaan semua Urusan Pemerintahan yang bukan merupakan Kewenangan Daerah dan tidak dilaksanakan oleh Instansi Vertikal	Pelaksanaan semua Urusan Pemerintahan yang bukan merupakan Kewenangan Daerah dan tidak dilaksanakan oleh Instansi Vertikal	Jumlah jasa imam masjid, guru madrasah dan perangkat adat di kecamatan dan kelurahan Jumlah Kegiatan Aktualisasi Adat Budaya Daerah	Jumlah jasa imam masjid, guru madrasah dan perangkat adat di kecamatan dan kelurahan Jumlah Kegiatan Aktualisasi Adat Budaya Daerah	12 Bulan 3 Kegiatan	12 Bulan 3 Kegiatan	12 Bulan 3 Kegiatan	63,450,000	63,450,000	63,450,000	



**RINCIAN PERUBAHAN PROGRAM, KEGIATAN, SUB KEGIATAN, TARGET DAN PAGU PADA RENCANA KERJA PEMERINTAH DAERAH (RKPD) PERUBAHAN  
TAHUN 2022**

Unit Organisasi : 7.01.0.00.0.00.09.0000 Kecamatan Dumbo Raya  
Sub Unit Organisasi : 7.01.0.00.0.00.09.0001 Kelurahan Leato Selatan

No	Urusan	Program/ Kegiatan/ Sub Kegiatan		Indikator Program/ Kegiatan/ Sub Kegiatan		Target			Pagu			Keterangan	
		Semula	Menjadi	Semula	Menjadi	RKPD 2022	APBD 2022	RKPD 2022 Perubahan	RKPD 2022	APBD 2022	RKPD 2022 Perubahan		
						<b>TOTAL</b>				<b>393,026,955</b>	<b>367,542,225</b>	<b>365,596,120</b>	

Kota Gorontalo ,.....

Mengetahui,  
Kepala Badan Perencanaan, Penelitian dan  
Pengembangan Daerah

Lurah Leato Selatan

Hj. Meidy N. Silangen, S.Pi, M.Si  
NIP. 197105092000032006

Hi. Aminudin Laya  
NIP. 196312291982031001

**RINCIAN PERUBAHAN PROGRAM, KEGIATAN, SUB KEGIATAN, TARGET DAN PAGU PADA RENCANA KERJA PEMERINTAH DAERAH (RKPD) PERUBAHAN  
TAHUN 2022**

Unit Organisasi : 7.01.0.00.0.00.09.0000 Kecamatan Dumbo Raya  
Sub Unit Organisasi : 7.01.0.00.0.00.09.0002 Kelurahan Talumolo

No	Urusan	Program/ Kegiatan/ Sub Kegiatan		Indikator Program/ Kegiatan/ Sub Kegiatan		Target			Pagu			Keterangan
		Semula	Menjadi	Semula	Menjadi	RKPD 2022	APBD 2022	RKPD 2022 Perubahan	RKPD 2022	APBD 2022	RKPD 2022 Perubahan	
	<b>KECAMATAN</b>	<b>PROGRAM PENUNJANG URUSAN PEMERINTAHAN DAERAH KABUPATEN/KOTA</b>	<b>PROGRAM PENUNJANG URUSAN PEMERINTAHAN DAERAH KABUPATEN/KOTA</b>						<b>151,523,550</b>	<b>145,623,185</b>	<b>148,173,150</b>	
		<b>Administrasi Umum Perangkat Daerah</b>	<b>Administrasi Umum Perangkat Daerah</b>						<b>20,611,000</b>	<b>16,050,635</b>	<b>21,000,600</b>	
		Penyediaan Peralatan dan Perlengkapan Kantor	Penyediaan Peralatan dan Perlengkapan Kantor	Frekuensi Penyediaan Peralatan dan Perlengkapan Kantor	Frekuensi Penyediaan Peralatan dan Perlengkapan Kantor	12 Kali	12 Kali	12 Kali	3,974,100	3,974,100	3,637,300	
		Penyediaan Bahan Logistik Kantor	Penyediaan Bahan Logistik Kantor	Frekuensi Penyediaan Bahan Logistik Kantor	Frekuensi Penyediaan Bahan Logistik Kantor	12 Kali	12 Kali	12 Kali	4,786,900	4,786,900	3,294,600	
		Penyediaan Barang Cetak dan Penggandaan	Penyediaan Barang Cetak dan Penggandaan	Frekuensi Penyediaan Barang Cetak dan Penggandaan	Frekuensi Penyediaan Barang Cetak dan Penggandaan	12 Kali	12 Kali	12 Kali	960,000	960,000	162,700	
		Penyelenggaraan Rapat Koordinasi dan Konsultasi SKPD	Penyelenggaraan Rapat Koordinasi dan Konsultasi SKPD	Frekuensi Rapat Koordinasi dan Konsultasi	Frekuensi Rapat Koordinasi dan Konsultasi	12 Kali	12 Kali	12 Kali	10,890,000	6,329,635	13,906,000	
		<b>Penyediaan Jasa Penunjang Urusan Pemerintahan Daerah</b>	<b>Penyediaan Jasa Penunjang Urusan Pemerintahan Daerah</b>						<b>128,632,550</b>	<b>128,632,550</b>	<b>126,232,550</b>	
		Penyediaan Jasa Komunikasi, Sumber Daya Air dan Listrik	Penyediaan Jasa Komunikasi, Sumber Daya Air dan Listrik	Jumlah Penyediaan Jasa Komunikasi, Sumber Daya Air dan Listrik	Jumlah Penyediaan Jasa Komunikasi, Sumber Daya Air dan Listrik	12 Bulan	12 Bulan	12 Bulan	13,132,550	13,132,550	10,732,550	
		Penyediaan Jasa Pelayanan Umum Kantor	Penyediaan Jasa Pelayanan Umum Kantor	Frekuensi Pembayaran Penyediaan Jasa Pelayanan Umum Kantor	Frekuensi Pembayaran Penyediaan Jasa Pelayanan Umum Kantor	12 Kali	12 Kali	12 Kali	115,500,000	115,500,000	115,500,000	
		<b>Pemeliharaan Barang Milik Daerah Penunjang Urusan Pemerintahan Daerah</b>	<b>Pemeliharaan Barang Milik Daerah Penunjang Urusan Pemerintahan Daerah</b>						<b>2,280,000</b>	<b>940,000</b>	<b>940,000</b>	
		Penyediaan Jasa Pemeliharaan, Biaya Pemeliharaan dan Pajak Kendaraan Perorangan Dinas atau Kendaraan Dinas Jabatan	Penyediaan Jasa Pemeliharaan, Biaya Pemeliharaan dan Pajak Kendaraan Perorangan Dinas atau Kendaraan Dinas Jabatan	Frekuensi Pembayaran Biaya Pemeliharaan dan Pajak Kendaraan Perorangan Dinas atau Kendaraan Dinas Jabatan	Frekuensi Pembayaran Biaya Pemeliharaan dan Pajak Kendaraan Perorangan Dinas atau Kendaraan Dinas Jabatan	12 Kali	12 Kali	12 Kali	250,000	250,000	250,000	
		Pemeliharaan Peralatan dan Mesin Lainnya	Pemeliharaan Peralatan dan Mesin Lainnya	Frekuensi Pemeliharaan Peralatan dan Mesin Lainnya	Frekuensi Pemeliharaan Peralatan dan Mesin Lainnya	3 Kali	3 Kali	3 Kali	2,030,000	690,000	690,000	
		<b>PROGRAM PENYELENGGARAAN PEMERINTAHAN DAN PELAYANAN PUBLIK</b>	<b>PROGRAM PENYELENGGARAAN PEMERINTAHAN DAN PELAYANAN PUBLIK</b>						<b>75,918,405</b>	<b>53,010,040</b>	<b>48,525,135</b>	
		<b>Koordinasi Penyelenggaraan Kegiatan Pemerintahan di Tingkat Kecamatan</b>	<b>Koordinasi Penyelenggaraan Kegiatan Pemerintahan di Tingkat Kecamatan</b>						<b>30,916,300</b>	<b>12,916,300</b>	<b>10,366,300</b>	
		Koordinasi/Sinergi Perencanaan dan Pelaksanaan Kegiatan Pemerintahan dengan Perangkat Daerah dan Instansi Vertikal Terkait	Koordinasi/Sinergi Perencanaan dan Pelaksanaan Kegiatan Pemerintahan dengan Perangkat Daerah dan Instansi Vertikal Terkait	Jumlah Dokumen Profil	Jumlah Dokumen Profil	1 Dokumen	1 Dokumen	1 Dokumen	30,916,300	12,916,300	10,366,300	

**RINCIAN PERUBAHAN PROGRAM, KEGIATAN, SUB KEGIATAN, TARGET DAN PAGU PADA RENCANA KERJA PEMERINTAH DAERAH (RKPD) PERUBAHAN  
TAHUN 2022**

Unit Organisasi : 7.01.0.00.0.00.09.0000 Kecamatan Dumbo Raya

Sub Unit Organisasi : 7.01.0.00.0.00.09.0002 Kelurahan Talumolo

No	Urusan	Program/ Kegiatan/ Sub Kegiatan		Indikator Program/ Kegiatan/ Sub Kegiatan		Target			Pagu			Keterangan
		Semula	Menjadi	Semula	Menjadi	RKPD 2022	APBD 2022	RKPD 2022 Perubahan	RKPD 2022	APBD 2022	RKPD 2022 Perubahan	
		<b>Pelaksanaan Urusan Pemerintahan yang Dilimpahkan kepada Camat</b>	<b>Pelaksanaan Urusan Pemerintahan yang Dilimpahkan kepada Camat</b>						<b>45,002,105</b>	<b>40,093,740</b>	<b>38,158,835</b>	
		Pelaksanaan Urusan Pemerintahan yang terkait dengan Kewenangan Lain yang Dilimpahkan	Pelaksanaan Urusan Pemerintahan yang terkait dengan Kewenangan Lain yang Dilimpahkan	Jumlah penyelenggaraan urusan pemerintahan yang di limpahkan	Jumlah penyelenggaraan urusan pemerintahan yang di limpahkan	2 Urusan	2 Urusan	2 Urusan	45,002,105	40,093,740	38,158,835	
		<b>PROGRAM PEMBERDAYAAN MASYARAKAT DESA DAN KELURAHAN</b>	<b>PROGRAM PEMBERDAYAAN MASYARAKAT DESA DAN KELURAHAN</b>						<b>125,004,500</b>	<b>124,659,500</b>	<b>124,659,500</b>	
		<b>Kegiatan Pemberdayaan Kelurahan</b>	<b>Kegiatan Pemberdayaan Kelurahan</b>						<b>109,094,300</b>	<b>109,094,300</b>	<b>109,094,300</b>	
		Peningkatan Partisipasi Masyarakat dalam Forum Musyawarah Perencanaan Pembangunan di Kelurahan	Peningkatan Partisipasi Masyarakat dalam Forum Musyawarah Perencanaan Pembangunan di Kelurahan	Peningkatan partisipasi masyarakat dalam forum musyawarah perencanaan pembangunan di kelurahan	Peningkatan partisipasi masyarakat dalam forum musyawarah perencanaan pembangunan di kelurahan	500 Orang	500 Orang	500 Orang	9,094,300	9,094,300	9,094,300	
		Pembangunan Sarana dan Prasarana Kelurahan	Pembangunan Sarana dan Prasarana Kelurahan	Jumlah sarana prasarana kelurahan yang terbangun	Jumlah sarana prasarana kelurahan yang terbangun	1 Kegiatan	1 Kegiatan	1 Kegiatan	100,000,000	100,000,000	100,000,000	
		<b>Pemberdayaan Lembaga Kemasyarakatan Tingkat Kecamatan</b>	<b>Pemberdayaan Lembaga Kemasyarakatan Tingkat Kecamatan</b>						<b>15,910,200</b>	<b>15,565,200</b>	<b>15,565,200</b>	
		Penyelenggaraan Lembaga Kemasyarakatan	Penyelenggaraan Lembaga Kemasyarakatan	Jumlah Penyelenggaraan Kegiatan Lembaga Kemasyarakatan	Jumlah Penyelenggaraan Kegiatan Lembaga Kemasyarakatan	2 Kegiatan	2 Kegiatan	2 Kegiatan	15,910,200	15,565,200	15,565,200	
		<b>PROGRAM KOORDINASI KETENTRAMAN DAN KETERTIBAN UMUM</b>	<b>PROGRAM KOORDINASI KETENTRAMAN DAN KETERTIBAN UMUM</b>						<b>0</b>	<b>0</b>	<b>0</b>	
		<b>Koordinasi Upaya Penyelenggaraan Ketenteraman dan Ketertiban Umum</b>	<b>Koordinasi Upaya Penyelenggaraan Ketenteraman dan Ketertiban Umum</b>						<b>0</b>	<b>0</b>	<b>0</b>	
		Sinergitas dengan Kepolisian Negara Republik Indonesia, Tentara Nasional Indonesia dan Instansi Vertikal di Wilayah Kecamatan	Sinergitas dengan Kepolisian Negara Republik Indonesia, Tentara Nasional Indonesia dan Instansi Vertikal di Wilayah Kecamatan	Frekuensi Penanganan gangguan ketenteraman dan ketertiban umum serta perlindungan masyarakat di tingkat kelurahan	Frekuensi Penanganan gangguan ketenteraman dan ketertiban umum serta perlindungan masyarakat di tingkat kelurahan	12 Kali	12 Kali	12 Kali	0	0	0	
		<b>PROGRAM PENYELENGGARAAN URUSAN PEMERINTAHAN UMUM</b>	<b>PROGRAM PENYELENGGARAAN URUSAN PEMERINTAHAN UMUM</b>						<b>70,050,000</b>	<b>70,050,000</b>	<b>70,050,000</b>	
		<b>Penyelenggaraan Urusan Pemerintahan Umum sesuai Penugasan Kepala Daerah</b>	<b>Penyelenggaraan Urusan Pemerintahan Umum sesuai Penugasan Kepala Daerah</b>						<b>70,050,000</b>	<b>70,050,000</b>	<b>70,050,000</b>	
		Pelaksanaan semua Urusan Pemerintahan yang bukan merupakan Kewenangan Daerah dan tidak dilaksanakan oleh Instansi Vertikal	Pelaksanaan semua Urusan Pemerintahan yang bukan merupakan Kewenangan Daerah dan tidak dilaksanakan oleh Instansi Vertikal	Jumlah jasa imam masjid, guru madrasah dan perangkat adat di kecamatan dan kelurahan Jumlah Kegiatan Aktualisasi Adat Budaya Daerah	Jumlah jasa imam masjid, guru madrasah dan perangkat adat di kecamatan dan kelurahan Jumlah Kegiatan Aktualisasi Adat Budaya Daerah	12 Bulan 3 Kegiatan	12 Bulan 3 Kegiatan	12 Bulan 3 Kegiatan	70,050,000	70,050,000	70,050,000	

**RINCIAN PERUBAHAN PROGRAM, KEGIATAN, SUB KEGIATAN, TARGET DAN PAGU PADA RENCANA KERJA PEMERINTAH DAERAH (RKPD) PERUBAHAN  
TAHUN 2022**

Unit Organisasi : 7.01.0.00.0.00.09.0000 Kecamatan Dumbo Raya

Sub Unit Organisasi : 7.01.0.00.0.00.09.0002 Kelurahan Talumolo

No	Urusan	Program/ Kegiatan/ Sub Kegiatan		Indikator Program/ Kegiatan/ Sub Kegiatan		Target			Pagu			Keterangan	
		Semula	Menjadi	Semula	Menjadi	RKPD 2022	APBD 2022	RKPD 2022 Perubahan	RKPD 2022	APBD 2022	RKPD 2022 Perubahan		
						<b>TOTAL</b>				<b>422,496,455</b>	<b>393,342,725</b>	<b>391,407,785</b>	

Kota Gorontalo ,.....

Mengetahui,  
Kepala Badan Perencanaan, Penelitian dan  
Pengembangan Daerah

Lurah Talumolo

Hj. Meidy N. Silangen, S.Pi, M.Si  
NIP. 197105092000032006

Siti Adam, S.Sos  
NIP. 196606191989022006

**RINCIAN PERUBAHAN PROGRAM, KEGIATAN, SUB KEGIATAN, TARGET DAN PAGU PADA RENCANA KERJA PEMERINTAH DAERAH (RKPD) PERUBAHAN  
TAHUN 2022**

Unit Organisasi : 7.01.0.00.0.00.09.0000 Kecamatan Dumbo Raya  
Sub Unit Organisasi : 7.01.0.00.0.00.09.0003 Kelurahan Leato Utara

No	Urusan	Program/ Kegiatan/ Sub Kegiatan		Indikator Program/ Kegiatan/ Sub Kegiatan		Target			Pagu			Keterangan
		Semula	Menjadi	Semula	Menjadi	RKPD 2022	APBD 2022	RKPD 2022 Perubahan	RKPD 2022	APBD 2022	RKPD 2022 Perubahan	
	<b>KECAMATAN</b>	<b>PROGRAM PENUNJANG URUSAN PEMERINTAHAN DAERAH KABUPATEN/KOTA</b>	<b>PROGRAM PENUNJANG URUSAN PEMERINTAHAN DAERAH KABUPATEN/KOTA</b>						<b>130,225,250</b>	<b>124,324,885</b>	<b>124,472,385</b>	
		<b>Administrasi Umum Perangkat Daerah</b>	<b>Administrasi Umum Perangkat Daerah</b>						<b>21,218,700</b>	<b>16,658,335</b>	<b>16,805,835</b>	
		Penyediaan Peralatan dan Perlengkapan Kantor	Penyediaan Peralatan dan Perlengkapan Kantor	Frekuensi Penyediaan Peralatan dan Perlengkapan Kantor	Frekuensi Penyediaan Peralatan dan Perlengkapan Kantor	12 Kali	12 Kali	12 Kali	4,710,500	4,710,500	4,718,500	
		Penyediaan Bahan Logistik Kantor	Penyediaan Bahan Logistik Kantor	Frekuensi Penyediaan Bahan Logistik Kantor	Frekuensi Penyediaan Bahan Logistik Kantor	12 Kali	12 Kali	12 Kali	4,658,200	4,658,200	528,700	
		Penyediaan Barang Cetak dan Penggandaan	Penyediaan Barang Cetak dan Penggandaan	Frekuensi Penyediaan Barang Cetak dan Penggandaan	Frekuensi Penyediaan Barang Cetak dan Penggandaan	12 Kali	12 Kali	12 Kali	960,000	960,000	3,000	
		Penyelenggaraan Rapat Koordinasi dan Konsultasi SKPD	Penyelenggaraan Rapat Koordinasi dan Konsultasi SKPD	Frekuensi Rapat Koordinasi dan Konsultasi	Frekuensi Rapat Koordinasi dan Konsultasi	5 Kali	5 Kali	5 Kali	10,890,000	6,329,635	11,555,635	
		<b>Penyediaan Jasa Penunjang Urusan Pemerintahan Daerah</b>	<b>Penyediaan Jasa Penunjang Urusan Pemerintahan Daerah</b>						<b>106,726,550</b>	<b>106,726,550</b>	<b>106,726,550</b>	
		Penyediaan Jasa Komunikasi, Sumber Daya Air dan Listrik	Penyediaan Jasa Komunikasi, Sumber Daya Air dan Listrik	Jumlah Penyediaan Jasa Komunikasi, Sumber Daya Air dan Listrik	Jumlah Penyediaan Jasa Komunikasi, Sumber Daya Air dan Listrik	12 Bulan	12 Bulan	12 Bulan	14,626,550	14,626,550	14,626,550	
		Penyediaan Jasa Pelayanan Umum Kantor	Penyediaan Jasa Pelayanan Umum Kantor	Frekuensi Pembayaran Penyediaan Jasa Pelayanan Umum Kantor	Frekuensi Pembayaran Penyediaan Jasa Pelayanan Umum Kantor	12 Kali	12 Kali	12 Kali	92,100,000	92,100,000	92,100,000	
		<b>Pemeliharaan Barang Milik Daerah Penunjang Urusan Pemerintahan Daerah</b>	<b>Pemeliharaan Barang Milik Daerah Penunjang Urusan Pemerintahan Daerah</b>						<b>2,280,000</b>	<b>940,000</b>	<b>940,000</b>	
		Penyediaan Jasa Pemeliharaan, Biaya Pemeliharaan dan Pajak Kendaraan Perorangan Dinas atau Kendaraan Dinas Jabatan	Penyediaan Jasa Pemeliharaan, Biaya Pemeliharaan dan Pajak Kendaraan Perorangan Dinas atau Kendaraan Dinas Jabatan	Frekuensi Pembayaran Biaya Pemeliharaan dan Pajak Kendaraan Perorangan Dinas atau Kendaraan Dinas Jabatan	Frekuensi Pembayaran Biaya Pemeliharaan dan Pajak Kendaraan Perorangan Dinas atau Kendaraan Dinas Jabatan	12 Kali	12 Kali	12 Kali	250,000	250,000	250,000	
		Pemeliharaan Peralatan dan Mesin Lainnya	Pemeliharaan Peralatan dan Mesin Lainnya	Frekuensi Pemeliharaan Peralatan dan Mesin Lainnya	Frekuensi Pemeliharaan Peralatan dan Mesin Lainnya	3 Kali	3 Kali	3 Kali	2,030,000	690,000	690,000	
		<b>PROGRAM PENYELENGGARAAN PEMERINTAHAN DAN PELAYANAN PUBLIK</b>	<b>PROGRAM PENYELENGGARAAN PEMERINTAHAN DAN PELAYANAN PUBLIK</b>						<b>70,518,405</b>	<b>53,010,040</b>	<b>50,927,635</b>	
		<b>Koordinasi Penyelenggaraan Kegiatan Pemerintahan di Tingkat Kecamatan</b>	<b>Koordinasi Penyelenggaraan Kegiatan Pemerintahan di Tingkat Kecamatan</b>						<b>25,516,300</b>	<b>12,916,300</b>	<b>12,916,300</b>	
		Koordinasi/Sinergi Perencanaan dan Pelaksanaan Kegiatan Pemerintahan dengan Perangkat Daerah dan Instansi Vertikal Terkait	Koordinasi/Sinergi Perencanaan dan Pelaksanaan Kegiatan Pemerintahan dengan Perangkat Daerah dan Instansi Vertikal Terkait	Jumlah Dokumen Profil	Jumlah Dokumen Profil	1 Dokumen	1 Dokumen	1 Dokumen	25,516,300	12,916,300	12,916,300	

**RINCIAN PERUBAHAN PROGRAM, KEGIATAN, SUB KEGIATAN, TARGET DAN PAGU PADA RENCANA KERJA PEMERINTAH DAERAH (RKPD) PERUBAHAN  
TAHUN 2022**

Unit Organisasi : 7.01.0.00.0.00.09.0000 Kecamatan Dumbo Raya  
Sub Unit Organisasi : 7.01.0.00.0.00.09.0003 Kelurahan Leato Utara

No	Urusan	Program/ Kegiatan/ Sub Kegiatan		Indikator Program/ Kegiatan/ Sub Kegiatan		Target			Pagu			Keterangan
		Semula	Menjadi	Semula	Menjadi	RKPD 2022	APBD 2022	RKPD 2022 Perubahan	RKPD 2022	APBD 2022	RKPD 2022 Perubahan	
		<b>Pelaksanaan Urusan Pemerintahan yang Dilimpahkan kepada Camat</b>	<b>Pelaksanaan Urusan Pemerintahan yang Dilimpahkan kepada Camat</b>						<b>45,002,105</b>	<b>40,093,740</b>	<b>38,011,335</b>	
		Pelaksanaan Urusan Pemerintahan yang terkait dengan Kewenangan Lain yang Dilimpahkan	Pelaksanaan Urusan Pemerintahan yang terkait dengan Kewenangan Lain yang Dilimpahkan	Jumlah penyelenggaraan urusan pemerintahan yang di limpahkan	Jumlah penyelenggaraan urusan pemerintahan yang di limpahkan	2 Urusan	2 Urusan	2 Urusan	45,002,105	40,093,740	38,011,335	
		<b>PROGRAM PEMBERDAYAAN MASYARAKAT DESA DAN KELURAHAN</b>	<b>PROGRAM PEMBERDAYAAN MASYARAKAT DESA DAN KELURAHAN</b>						<b>125,002,200</b>	<b>124,726,200</b>	<b>124,726,200</b>	
		<b>Kegiatan Pemberdayaan Kelurahan</b>	<b>Kegiatan Pemberdayaan Kelurahan</b>						<b>107,289,300</b>	<b>107,289,300</b>	<b>107,289,300</b>	
		Peningkatan Partisipasi Masyarakat dalam Forum Musyawarah Perencanaan Pembangunan di Kelurahan	Peningkatan Partisipasi Masyarakat dalam Forum Musyawarah Perencanaan Pembangunan di Kelurahan	"Peningkatan partisipasi masyarakat dalam forum musyawarah perencanaan pembangunan di kelurahan	"Peningkatan partisipasi masyarakat dalam forum musyawarah perencanaan pembangunan di kelurahan	500 Orang	500 Orang	500 Orang	7,289,300	7,289,300	7,289,300	
		Pembangunan Sarana dan Prasarana Kelurahan	Pembangunan Sarana dan Prasarana Kelurahan	"Pembangunan sarana dan prasarana kelurahan	"Pembangunan sarana dan prasarana kelurahan	1 Kegiatan	1 Kegiatan	1 Kegiatan	100,000,000	100,000,000	100,000,000	
		<b>Pemberdayaan Lembaga Kemasyarakatan Tingkat Kecamatan</b>	<b>Pemberdayaan Lembaga Kemasyarakatan Tingkat Kecamatan</b>						<b>17,712,900</b>	<b>17,436,900</b>	<b>17,436,900</b>	
		Penyelenggaraan Lembaga Kemasyarakatan	Penyelenggaraan Lembaga Kemasyarakatan	"Jumlah Penyelenggaraan Kegiatan Lembaga Kemasyarakatan	"Jumlah Penyelenggaraan Kegiatan Lembaga Kemasyarakatan	2 Kegiatan	2 Kegiatan	2 Kegiatan	17,712,900	17,436,900	17,436,900	
		<b>PROGRAM KOORDINASI KETENTRAMAN DAN KETERTIBAN UMUM</b>	<b>PROGRAM KOORDINASI KETENTRAMAN DAN KETERTIBAN UMUM</b>						<b>0</b>	<b>0</b>	<b>0</b>	
		<b>Koordinasi Upaya Penyelenggaraan Ketenteraman dan Ketertiban Umum</b>	<b>Koordinasi Upaya Penyelenggaraan Ketenteraman dan Ketertiban Umum</b>						<b>0</b>	<b>0</b>	<b>0</b>	
		Sinergitas dengan Kepolisian Negara Republik Indonesia, Tentara Nasional Indonesia dan Instansi Vertikal di Wilayah Kecamatan	Sinergitas dengan Kepolisian Negara Republik Indonesia, Tentara Nasional Indonesia dan Instansi Vertikal di Wilayah Kecamatan	Frekuensi Penanganan gangguan ketenteraman dan ketertiban umum serta perlindungan masyarakat di tingkat kelurahan	Frekuensi Penanganan gangguan ketenteraman dan ketertiban umum serta perlindungan masyarakat di tingkat kelurahan	12 Kali	12 Kali	12 Kali	0	0	0	
		<b>PROGRAM PENYELENGGARAAN URUSAN PEMERINTAHAN UMUM</b>	<b>PROGRAM PENYELENGGARAAN URUSAN PEMERINTAHAN UMUM</b>						<b>52,650,000</b>	<b>52,650,000</b>	<b>52,650,000</b>	
		<b>Penyelenggaraan Urusan Pemerintahan Umum sesuai Penugasan Kepala Daerah</b>	<b>Penyelenggaraan Urusan Pemerintahan Umum sesuai Penugasan Kepala Daerah</b>						<b>52,650,000</b>	<b>52,650,000</b>	<b>52,650,000</b>	
		Pelaksanaan semua Urusan Pemerintahan yang bukan merupakan Kewenangan Daerah dan tidak dilaksanakan oleh Instansi Vertikal	Pelaksanaan semua Urusan Pemerintahan yang bukan merupakan Kewenangan Daerah dan tidak dilaksanakan oleh Instansi Vertikal	Jumlah jasa imam masjid, guru madrasah dan perangkat adat di kecamatan dan kelurahan Jumlah Kegiatan Aktualisasi Adat Budaya Daerah	Jumlah jasa imam masjid, guru madrasah dan perangkat adat di kecamatan dan kelurahan Jumlah Kegiatan Aktualisasi Adat Budaya Daerah	12 Bulan 3 Kegiatan	12 Bulan 3 Kegiatan	12 Bulan 3 Kegiatan	52,650,000	52,650,000	52,650,000	

**RINCIAN PERUBAHAN PROGRAM, KEGIATAN, SUB KEGIATAN, TARGET DAN PAGU PADA RENCANA KERJA PEMERINTAH DAERAH (RKPD) PERUBAHAN  
TAHUN 2022**

Unit Organisasi : 7.01.0.00.0.00.09.0000 Kecamatan Dumbo Raya  
Sub Unit Organisasi : 7.01.0.00.0.00.09.0003 Kelurahan Leato Utara

No	Urusan	Program/ Kegiatan/ Sub Kegiatan		Indikator Program/ Kegiatan/ Sub Kegiatan		Target			Pagu			Keterangan	
		Semula	Menjadi	Semula	Menjadi	RKPD 2022	APBD 2022	RKPD 2022 Perubahan	RKPD 2022	APBD 2022	RKPD 2022 Perubahan		
						<b>TOTAL</b>				<b>378,395,855</b>	<b>354,711,125</b>	<b>352,776,220</b>	

Kota Gorontalo ,.....

Mengetahui,  
Kepala Badan Perencanaan, Penelitian dan  
Pengembangan Daerah

Lurah Leato Utara

Hj. Meidy N. Silangen, S.Pi, M.Si  
NIP. 197105092000032006

Ha. Radi Botutihe, S.IP  
NIP. 196804161992032011

**RINCIAN PERUBAHAN PROGRAM, KEGIATAN, SUB KEGIATAN, TARGET DAN PAGU PADA RENCANA KERJA PEMERINTAH DAERAH (RKPD) PERUBAHAN TAHUN 2022**

Unit Organisasi : 7.01.0.00.0.00.09.0000 Kecamatan Dumbo Raya

Sub Unit Organisasi : 7.01.0.00.0.00.09.0004 Kelurahan Bugis

No	Urusan	Program/ Kegiatan/ Sub Kegiatan		Indikator Program/ Kegiatan/ Sub Kegiatan		Target			Pagu			Keterangan
		Semula	Menjadi	Semula	Menjadi	RKPD 2022	APBD 2022	RKPD 2022 Perubahan	RKPD 2022	APBD 2022	RKPD 2022 Perubahan	
	<b>KECAMATAN</b>	<b>PROGRAM PENUNJANG URUSAN PEMERINTAHAN DAERAH KABUPATEN/KOTA</b>	<b>PROGRAM PENUNJANG URUSAN PEMERINTAHAN DAERAH KABUPATEN/KOTA</b>						<b>144,095,160</b>	<b>138,194,795</b>	<b>141,794,715</b>	
		<b>Administrasi Umum Perangkat Daerah</b>	<b>Administrasi Umum Perangkat Daerah</b>						<b>22,638,600</b>	<b>18,078,235</b>	<b>23,145,435</b>	
		Penyediaan Peralatan dan Perlengkapan Kantor	Penyediaan Peralatan dan Perlengkapan Kantor	Frekuensi Penyediaan Peralatan dan Perlengkapan Kantor	Frekuensi Penyediaan Peralatan dan Perlengkapan Kantor	12 Kali	12 Kali	12 Kali	4,027,700	4,027,700	3,711,000	
		Penyediaan Bahan Logistik Kantor	Penyediaan Bahan Logistik Kantor	Frekuensi Penyediaan Bahan Logistik Kantor	Frekuensi Penyediaan Bahan Logistik Kantor	12 Kali	12 Kali	12 Kali	6,760,900	6,760,900	3,692,500	
		Penyediaan Barang Cetak dan Penggandaan	Penyediaan Barang Cetak dan Penggandaan	Frekuensi Penyediaan Barang Cetak dan Penggandaan	Frekuensi Penyediaan Barang Cetak dan Penggandaan	12 Kali	12 Kali	12 Kali	960,000	960,000	360,300	
		Penyelenggaraan Rapat Koordinasi dan Konsultasi SKPD	Penyelenggaraan Rapat Koordinasi dan Konsultasi SKPD	Frekuensi Rapat Koordinasi dan Konsultasi	Frekuensi Rapat Koordinasi dan Konsultasi	5 Kali	5 Kali	5 Kali	10,890,000	6,329,635	15,381,635	
		<b>Penyediaan Jasa Penunjang Urusan Pemerintahan Daerah</b>	<b>Penyediaan Jasa Penunjang Urusan Pemerintahan Daerah</b>						<b>119,176,560</b>	<b>119,176,560</b>	<b>117,709,280</b>	
		Penyediaan Jasa Komunikasi, Sumber Daya Air dan Listrik	Penyediaan Jasa Komunikasi, Sumber Daya Air dan Listrik	Jumlah Penyediaan Jasa Komunikasi, Sumber Daya Air dan Listrik	Jumlah Penyediaan Jasa Komunikasi, Sumber Daya Air dan Listrik	12 Bulan	12 Bulan	12 Bulan	9,676,560	9,676,560	8,209,280	
		Penyediaan Jasa Pelayanan Umum Kantor	Penyediaan Jasa Pelayanan Umum Kantor	Frekuensi Pembayaran Penyediaan Jasa Pelayanan Umum Kantor	Frekuensi Pembayaran Penyediaan Jasa Pelayanan Umum Kantor	12 Kali	12 Kali	12 Kali	109,500,000	109,500,000	109,500,000	
		<b>Pemeliharaan Barang Milik Daerah Penunjang Urusan Pemerintahan Daerah</b>	<b>Pemeliharaan Barang Milik Daerah Penunjang Urusan Pemerintahan Daerah</b>						<b>2,280,000</b>	<b>940,000</b>	<b>940,000</b>	
		Penyediaan Jasa Pemeliharaan, Biaya Pemeliharaan dan Pajak Kendaraan Perorangan Dinas atau Kendaraan Dinas Jabatan	Penyediaan Jasa Pemeliharaan, Biaya Pemeliharaan dan Pajak Kendaraan Perorangan Dinas atau Kendaraan Dinas Jabatan	Frekuensi Pembayaran Biaya Pemeliharaan dan Pajak Kendaraan Perorangan Dinas atau Kendaraan Dinas Jabatan	Frekuensi Pembayaran Biaya Pemeliharaan dan Pajak Kendaraan Perorangan Dinas atau Kendaraan Dinas Jabatan	1 Kali	1 Kali	1 Kali	250,000	250,000	250,000	
		Pemeliharaan Peralatan dan Mesin Lainnya	Pemeliharaan Peralatan dan Mesin Lainnya	Frekuensi Pemeliharaan Peralatan dan Mesin Lainnya	Frekuensi Pemeliharaan Peralatan dan Mesin Lainnya	3 Kali	3 Kali	3 Kali	2,030,000	690,000	690,000	
		<b>PROGRAM PENYELENGGARAAN PEMERINTAHAN DAN PELAYANAN PUBLIK</b>	<b>PROGRAM PENYELENGGARAAN PEMERINTAHAN DAN PELAYANAN PUBLIK</b>						<b>77,640,705</b>	<b>52,932,340</b>	<b>47,397,435</b>	
		<b>Koordinasi Penyelenggaraan Kegiatan Pemerintahan di Tingkat Kecamatan</b>	<b>Koordinasi Penyelenggaraan Kegiatan Pemerintahan di Tingkat Kecamatan</b>						<b>32,647,300</b>	<b>12,847,300</b>	<b>9,247,300</b>	
		Koordinasi/Sinergi Perencanaan dan Pelaksanaan Kegiatan Pemerintahan dengan Perangkat Daerah dan Instansi Vertikal Terkait	Koordinasi/Sinergi Perencanaan dan Pelaksanaan Kegiatan Pemerintahan dengan Perangkat Daerah dan Instansi Vertikal Terkait	Jumlah Dokumen Profil	Jumlah Dokumen Profil	1 Dokumen	1 Dokumen	1 Dokumen	32,647,300	12,847,300	9,247,300	



**RINCIAN PERUBAHAN PROGRAM, KEGIATAN, SUB KEGIATAN, TARGET DAN PAGU PADA RENCANA KERJA PEMERINTAH DAERAH (RKPD) PERUBAHAN  
TAHUN 2022**

Unit Organisasi : 7.01.0.00.0.00.09.0000 Kecamatan Dumbo Raya

Sub Unit Organisasi : 7.01.0.00.0.00.09.0004 Kelurahan Bugis

No	Urusan	Program/ Kegiatan/ Sub Kegiatan		Indikator Program/ Kegiatan/ Sub Kegiatan		Target			Pagu			Keterangan
		Semula	Menjadi	Semula	Menjadi	RKPD 2022	APBD 2022	RKPD 2022 Perubahan	RKPD 2022	APBD 2022	RKPD 2022 Perubahan	
		<b>Pelaksanaan Urusan Pemerintahan yang Dilimpahkan kepada Camat</b>	<b>Pelaksanaan Urusan Pemerintahan yang Dilimpahkan kepada Camat</b>						<b>44,993,405</b>	<b>40,085,040</b>	<b>38,150,135</b>	
		Pelaksanaan Urusan Pemerintahan yang terkait dengan Kewenangan Lain yang Dilimpahkan	Pelaksanaan Urusan Pemerintahan yang terkait dengan Kewenangan Lain yang Dilimpahkan	Jumlah penyelenggaraan urusan pemerintahan yang di limpahkan	Jumlah penyelenggaraan urusan pemerintahan yang di limpahkan	2 Urusan	2 Urusan	2 Urusan	44,993,405	40,085,040	38,150,135	
		<b>PROGRAM PEMBERDAYAAN MASYARAKAT DESA DAN KELURAHAN</b>	<b>PROGRAM PEMBERDAYAAN MASYARAKAT DESA DAN KELURAHAN</b>						<b>125,004,200</b>	<b>124,659,200</b>	<b>124,659,200</b>	
		<b>Kegiatan Pemberdayaan Kelurahan</b>	<b>Kegiatan Pemberdayaan Kelurahan</b>						<b>109,094,000</b>	<b>109,094,000</b>	<b>109,094,000</b>	
		Peningkatan Partisipasi Masyarakat dalam Forum Musyawarah Perencanaan Pembangunan di Kelurahan	Peningkatan Partisipasi Masyarakat dalam Forum Musyawarah Perencanaan Pembangunan di Kelurahan	Jumlah masyarakat yang berpartisipasi dalam kegiatan rembuk warga dan forum musrenbang kelurahan dan kecamatan	Jumlah masyarakat yang berpartisipasi dalam kegiatan rembuk warga dan forum musrenbang kelurahan dan kecamatan	500 Orang	500 Orang	500 Orang	9,094,000	9,094,000	9,094,000	
		Pembangunan Sarana dan Prasarana Kelurahan	Pembangunan Sarana dan Prasarana Kelurahan	Jumlah sarana prasarana kelurahan yang terbangun	Jumlah sarana prasarana kelurahan yang terbangun	1 Kegiatan	1 Kegiatan	1 Kegiatan	100,000,000	100,000,000	100,000,000	
		<b>Pemberdayaan Lembaga Kemasyarakatan Tingkat Kecamatan</b>	<b>Pemberdayaan Lembaga Kemasyarakatan Tingkat Kecamatan</b>						<b>15,910,200</b>	<b>15,565,200</b>	<b>15,565,200</b>	
		Penyelenggaraan Lembaga Kemasyarakatan	Penyelenggaraan Lembaga Kemasyarakatan	Jumlah Penyelenggaraan Kegiatan Lembaga Kemasyarakatan	Jumlah Penyelenggaraan Kegiatan Lembaga Kemasyarakatan	2 Kegiatan	2 Kegiatan	2 Kegiatan	15,910,200	15,565,200	15,565,200	
		<b>PROGRAM KOORDINASI KETENTRAMAN DAN KETERTIBAN UMUM</b>	<b>PROGRAM KOORDINASI KETENTRAMAN DAN KETERTIBAN UMUM</b>						<b>0</b>	<b>0</b>	<b>0</b>	
		<b>Koordinasi Upaya Penyelenggaraan Ketenteraman dan Ketertiban Umum</b>	<b>Koordinasi Upaya Penyelenggaraan Ketenteraman dan Ketertiban Umum</b>						<b>0</b>	<b>0</b>	<b>0</b>	
		Sinergitas dengan Kepolisian Negara Republik Indonesia, Tentara Nasional Indonesia dan Instansi Vertikal di Wilayah Kecamatan	Sinergitas dengan Kepolisian Negara Republik Indonesia, Tentara Nasional Indonesia dan Instansi Vertikal di Wilayah Kecamatan	Frekuensi Penanganan gangguan ketenteraman dan ketertiban umum serta perlindungan masyarakat di tingkat kelurahan	Frekuensi Penanganan gangguan ketenteraman dan ketertiban umum serta perlindungan masyarakat di tingkat kelurahan	12 Kali	12 Kali	12 Kali	0	0	0	
		<b>PROGRAM PENYELENGGARAAN URUSAN PEMERINTAHAN UMUM</b>	<b>PROGRAM PENYELENGGARAAN URUSAN PEMERINTAHAN UMUM</b>						<b>73,050,000</b>	<b>73,050,000</b>	<b>73,050,000</b>	
		<b>Penyelenggaraan Urusan Pemerintahan Umum sesuai Penugasan Kepala Daerah</b>	<b>Penyelenggaraan Urusan Pemerintahan Umum sesuai Penugasan Kepala Daerah</b>						<b>73,050,000</b>	<b>73,050,000</b>	<b>73,050,000</b>	
		Pelaksanaan semua Urusan Pemerintahan yang bukan merupakan Kewenangan Daerah dan tidak dilaksanakan oleh Instansi Vertikal	Pelaksanaan semua Urusan Pemerintahan yang bukan merupakan Kewenangan Daerah dan tidak dilaksanakan oleh Instansi Vertikal	Jumlah jasa imam masjid, guru madrasah dan perangkat adat di kecamatan dan kelurahan Jumlah Kegiatan Aktualisasi Adat Budaya Daerah	Jumlah jasa imam masjid, guru madrasah dan perangkat adat di kecamatan dan kelurahan Jumlah Kegiatan Aktualisasi Adat Budaya Daerah	12 Bulan 3 Kegiatan	12 Bulan 3 Kegiatan	12 Bulan 3 Kegiatan	73,050,000	73,050,000	73,050,000	

**RINCIAN PERUBAHAN PROGRAM, KEGIATAN, SUB KEGIATAN, TARGET DAN PAGU PADA RENCANA KERJA PEMERINTAH DAERAH (RKPD) PERUBAHAN  
TAHUN 2022**

Unit Organisasi : 7.01.0.00.0.00.09.0000 Kecamatan Dumbo Raya

Sub Unit Organisasi : 7.01.0.00.0.00.09.0004 Kelurahan Bugis

No	Urusan	Program/ Kegiatan/ Sub Kegiatan		Indikator Program/ Kegiatan/ Sub Kegiatan		Target			Pagu			Keterangan	
		Semula	Menjadi	Semula	Menjadi	RKPD 2022	APBD 2022	RKPD 2022 Perubahan	RKPD 2022	APBD 2022	RKPD 2022 Perubahan		
						<b>TOTAL</b>				<b>419,790,065</b>	<b>388,836,335</b>	<b>386,901,350</b>	

Kota Gorontalo ,.....

Mengetahui,  
Kepala Badan Perencanaan, Penelitian dan  
Pengembangan Daerah

Lurah Bugis

Hj. Meidy N. Silangen, S.Pi, M.Si  
NIP. 197105092000032006

Nurelaila Abdusalam, SE  
NIP. 197410132006042017

**RINCIAN PERUBAHAN PROGRAM, KEGIATAN, SUB KEGIATAN, TARGET DAN PAGU PADA RENCANA KERJA PEMERINTAH DAERAH (RKPD) PERUBAHAN  
TAHUN 2022**

Unit Organisasi : 7.01.0.00.0.00.09.0000 Kecamatan Dumbo Raya

Sub Unit Organisasi : 7.01.0.00.0.00.09.0005 Kelurahan Botu

No	Urusan	Program/ Kegiatan/ Sub Kegiatan		Indikator Program/ Kegiatan/ Sub Kegiatan		Target			Pagu			Keterangan
		Semula	Menjadi	Semula	Menjadi	RKPD 2022	APBD 2022	RKPD 2022 Perubahan	RKPD 2022	APBD 2022	RKPD 2022 Perubahan	
	<b>KECAMATAN</b>	<b>PROGRAM PENUNJANG URUSAN PEMERINTAHAN DAERAH KABUPATEN/KOTA</b>	<b>PROGRAM PENUNJANG URUSAN PEMERINTAHAN DAERAH KABUPATEN/KOTA</b>						<b>125,334,222</b>	<b>119,433,857</b>	<b>119,433,857</b>	
		<b>Administrasi Umum Perangkat Daerah</b>	<b>Administrasi Umum Perangkat Daerah</b>						<b>24,612,100</b>	<b>20,051,735</b>	<b>20,051,735</b>	
		Penyediaan Peralatan dan Perlengkapan Kantor	Penyediaan Peralatan dan Perlengkapan Kantor	Frekuensi Penyediaan Peralatan dan Perlengkapan Kantor	Frekuensi Penyediaan Peralatan dan Perlengkapan Kantor	12 Kali	12 Kali	12 Kali	6,129,700	6,129,700	6,129,700	
		Penyediaan Bahan Logistik Kantor	Penyediaan Bahan Logistik Kantor	Frekuensi Penyediaan Bahan Logistik Kantor	Frekuensi Penyediaan Bahan Logistik Kantor	12 Kali	12 Kali	12 Kali	6,482,400	6,482,400	6,482,400	
		Penyediaan Barang Cetak dan Penggandaan	Penyediaan Barang Cetak dan Penggandaan	Frekuensi Penyediaan Barang Cetak dan Penggandaan	Frekuensi Penyediaan Barang Cetak dan Penggandaan	12 Kali	12 Kali	12 Kali	1,110,000	1,110,000	1,110,000	
		Penyelenggaraan Rapat Koordinasi dan Konsultasi SKPD	Penyelenggaraan Rapat Koordinasi dan Konsultasi SKPD	Frekuensi Rapat Koordinasi dan Konsultasi	Frekuensi Rapat Koordinasi dan Konsultasi	5 Kali	5 Kali	5 Kali	10,890,000	6,329,635	6,329,635	
		<b>Penyediaan Jasa Penunjang Urusan Pemerintahan Daerah</b>	<b>Penyediaan Jasa Penunjang Urusan Pemerintahan Daerah</b>						<b>98,442,122</b>	<b>98,442,122</b>	<b>98,442,122</b>	
		Penyediaan Jasa Komunikasi, Sumber Daya Air dan Listrik	Penyediaan Jasa Komunikasi, Sumber Daya Air dan Listrik	Jumlah Penyediaan Jasa Komunikasi, Sumber Daya Air dan Listrik	Jumlah Penyediaan Jasa Komunikasi, Sumber Daya Air dan Listrik	12 Bulan	12 Bulan	12 Bulan	15,042,122	15,042,122	15,042,122	
		Penyediaan Jasa Pelayanan Umum Kantor	Penyediaan Jasa Pelayanan Umum Kantor	Frekuensi Pembayaran Penyediaan Jasa Pelayanan Umum Kantor	Frekuensi Pembayaran Penyediaan Jasa Pelayanan Umum Kantor	12 Kali	12 Kali	12 Kali	83,400,000	83,400,000	83,400,000	
		<b>Pemeliharaan Barang Milik Daerah Penunjang Urusan Pemerintahan Daerah</b>	<b>Pemeliharaan Barang Milik Daerah Penunjang Urusan Pemerintahan Daerah</b>						<b>2,280,000</b>	<b>940,000</b>	<b>940,000</b>	
		Penyediaan Jasa Pemeliharaan, Biaya Pemeliharaan dan Pajak Kendaraan Perorangan Dinas atau Kendaraan Dinas Jabatan	Penyediaan Jasa Pemeliharaan, Biaya Pemeliharaan dan Pajak Kendaraan Perorangan Dinas atau Kendaraan Dinas Jabatan	Penyediaan Jasa Pemeliharaan, Biaya Pemeliharaan dan Pajak Kendaraan Perorangan Dinas atau Kendaraan Dinas Jabatan	Penyediaan Jasa Pemeliharaan, Biaya Pemeliharaan dan Pajak Kendaraan Perorangan Dinas atau Kendaraan Dinas Jabatan	12 Kali	12 Kali	12 Kali	250,000	250,000	250,000	
		Pemeliharaan Peralatan dan Mesin Lainnya	Pemeliharaan Peralatan dan Mesin Lainnya	Frekuensi Pemeliharaan Peralatan dan Mesin Lainnya	Frekuensi Pemeliharaan Peralatan dan Mesin Lainnya	3 Kali	3 Kali	3 Kali	2,030,000	690,000	690,000	
		<b>PROGRAM PENYELENGGARAAN PEMERINTAHAN DAN PELAYANAN PUBLIK</b>	<b>PROGRAM PENYELENGGARAAN PEMERINTAHAN DAN PELAYANAN PUBLIK</b>						<b>70,518,405</b>	<b>53,010,040</b>	<b>51,075,135</b>	
		<b>Koordinasi Penyelenggaraan Kegiatan Pemerintahan di Tingkat Kecamatan</b>	<b>Koordinasi Penyelenggaraan Kegiatan Pemerintahan di Tingkat Kecamatan</b>						<b>25,516,300</b>	<b>12,916,300</b>	<b>12,916,300</b>	
		Koordinasi/Sinergi Perencanaan dan Pelaksanaan Kegiatan Pemerintahan dengan Perangkat Daerah dan Instansi Vertikal Terkait	Koordinasi/Sinergi Perencanaan dan Pelaksanaan Kegiatan Pemerintahan dengan Perangkat Daerah dan Instansi Vertikal Terkait	Jumlah Dokumen Profil	Jumlah Dokumen Profil	1 Dokumen	1 Dokumen	1 Dokumen	25,516,300	12,916,300	12,916,300	

**RINCIAN PERUBAHAN PROGRAM, KEGIATAN, SUB KEGIATAN, TARGET DAN PAGU PADA RENCANA KERJA PEMERINTAH DAERAH (RKPD) PERUBAHAN  
TAHUN 2022**

Unit Organisasi : 7.01.0.00.0.00.09.0000 Kecamatan Dumbo Raya  
Sub Unit Organisasi : 7.01.0.00.0.00.09.0005 Kelurahan Botu

No	Urusan	Program/ Kegiatan/ Sub Kegiatan		Indikator Program/ Kegiatan/ Sub Kegiatan		Target			Pagu			Keterangan
		Semula	Menjadi	Semula	Menjadi	RKPD 2022	APBD 2022	RKPD 2022 Perubahan	RKPD 2022	APBD 2022	RKPD 2022 Perubahan	
		<b>Pelaksanaan Urusan Pemerintahan yang Dilimpahkan kepada Camat</b>	<b>Pelaksanaan Urusan Pemerintahan yang Dilimpahkan kepada Camat</b>						<b>45,002,105</b>	<b>40,093,740</b>	<b>38,158,835</b>	
		Pelaksanaan Urusan Pemerintahan yang terkait dengan Kewenangan Lain yang Dilimpahkan	Pelaksanaan Urusan Pemerintahan yang terkait dengan Kewenangan Lain yang Dilimpahkan	Jumlah penyelenggaraan urusan pemerintahan yang di limpahkan	Jumlah penyelenggaraan urusan pemerintahan yang di limpahkan	2 Urusan	2 Urusan	2 Urusan	45,002,105	40,093,740	38,158,835	
		<b>PROGRAM PEMBERDAYAAN MASYARAKAT DESA DAN KELURAHAN</b>	<b>PROGRAM PEMBERDAYAAN MASYARAKAT DESA DAN KELURAHAN</b>						<b>125,006,400</b>	<b>124,661,400</b>	<b>124,661,400</b>	
		<b>Kegiatan Pemberdayaan Kelurahan</b>	<b>Kegiatan Pemberdayaan Kelurahan</b>						<b>106,419,300</b>	<b>106,419,300</b>	<b>106,419,300</b>	
		Peningkatan Partisipasi Masyarakat dalam Forum Musyawarah Perencanaan Pembangunan di Kelurahan	Peningkatan Partisipasi Masyarakat dalam Forum Musyawarah Perencanaan Pembangunan di Kelurahan	Jumlah masyarakat yang berpartisipasi dalam kegiatan rembuk warga dan forum musrenbang kelurahan dan kecamatan	Jumlah masyarakat yang berpartisipasi dalam kegiatan rembuk warga dan forum musrenbang kelurahan dan kecamatan	500 Orang	500 Orang	500 Orang	6,419,300	6,419,300	6,419,300	
		Pembangunan Sarana dan Prasarana Kelurahan	Pembangunan Sarana dan Prasarana Kelurahan	Jumlah sarana prasarana kelurahan yang terbangun	Jumlah sarana prasarana kelurahan yang terbangun	1 Kegiatan	1 Kegiatan	1 Kegiatan	100,000,000	100,000,000	100,000,000	
		<b>Pemberdayaan Lembaga Kemasyarakatan Tingkat Kecamatan</b>	<b>Pemberdayaan Lembaga Kemasyarakatan Tingkat Kecamatan</b>						<b>18,587,100</b>	<b>18,242,100</b>	<b>18,242,100</b>	
		Penyelenggaraan Lembaga Kemasyarakatan	Penyelenggaraan Lembaga Kemasyarakatan	Jumlah Penyelenggaraan Kegiatan Lembaga Kemasyarakatan	Jumlah Penyelenggaraan Kegiatan Lembaga Kemasyarakatan	2 Kegiatan	2 Kegiatan	2 Kegiatan	18,587,100	18,242,100	18,242,100	
		<b>PROGRAM KOORDINASI KETENTRAMAN DAN KETERTIBAN UMUM</b>	<b>PROGRAM KOORDINASI KETENTRAMAN DAN KETERTIBAN UMUM</b>						<b>0</b>	<b>0</b>	<b>0</b>	
		<b>Koordinasi Upaya Penyelenggaraan Ketenteraman dan Ketertiban Umum</b>	<b>Koordinasi Upaya Penyelenggaraan Ketenteraman dan Ketertiban Umum</b>						<b>0</b>	<b>0</b>	<b>0</b>	
		Sinergitas dengan Kepolisian Negara Republik Indonesia, Tentara Nasional Indonesia dan Instansi Vertikal di Wilayah Kecamatan	Sinergitas dengan Kepolisian Negara Republik Indonesia, Tentara Nasional Indonesia dan Instansi Vertikal di Wilayah Kecamatan	Frekuensi Penanganan gangguan ketenteraman dan ketertiban umum serta perlindungan masyarakat di tingkat kelurahan	Frekuensi Penanganan gangguan ketenteraman dan ketertiban umum serta perlindungan masyarakat di tingkat kelurahan	12 Kali	12 Kali	12 Kali	0	0	0	
		<b>PROGRAM PENYELENGGARAAN URUSAN PEMERINTAHAN UMUM</b>	<b>PROGRAM PENYELENGGARAAN URUSAN PEMERINTAHAN UMUM</b>						<b>58,650,000</b>	<b>58,650,000</b>	<b>58,650,000</b>	
		<b>Penyelenggaraan Urusan Pemerintahan Umum sesuai Penugasan Kepala Daerah</b>	<b>Penyelenggaraan Urusan Pemerintahan Umum sesuai Penugasan Kepala Daerah</b>						<b>58,650,000</b>	<b>58,650,000</b>	<b>58,650,000</b>	
		Pelaksanaan semua Urusan Pemerintahan yang bukan merupakan Kewenangan Daerah dan tidak dilaksanakan oleh Instansi Vertikal	Pelaksanaan semua Urusan Pemerintahan yang bukan merupakan Kewenangan Daerah dan tidak dilaksanakan oleh Instansi Vertikal	Aktualisasi Adat Budaya Daerah masjid, guru madrasah dan perangkat adat di kecamatan dan kelurahan	Aktualisasi Adat Budaya Daerah masjid, guru madrasah dan perangkat adat di kecamatan dan kelurahan	3 Kegiatan 12 Bulan	3 Kegiatan 12 Bulan	3 Kegiatan 12 Bulan	58,650,000	58,650,000	58,650,000	

**RINCIAN PERUBAHAN PROGRAM, KEGIATAN, SUB KEGIATAN, TARGET DAN PAGU PADA RENCANA KERJA PEMERINTAH DAERAH (RKPD) PERUBAHAN  
TAHUN 2022**

Unit Organisasi : 7.01.0.00.0.00.09.0000 Kecamatan Dumbo Raya

Sub Unit Organisasi : 7.01.0.00.0.00.09.0005 Kelurahan Botu

No	Urusan	Program/ Kegiatan/ Sub Kegiatan		Indikator Program/ Kegiatan/ Sub Kegiatan		Target			Pagu			Keterangan	
		Semula	Menjadi	Semula	Menjadi	RKPD 2022	APBD 2022	RKPD 2022 Perubahan	RKPD 2022	APBD 2022	RKPD 2022 Perubahan		
						<b>TOTAL</b>				<b>379,509,027</b>	<b>355,755,297</b>	<b>353,820,392</b>	

Kota Gorontalo ,.....

Mengetahui,  
Kepala Badan Perencanaan, Penelitian dan  
Pengembangan Daerah

Lurah Botu

Hj. Meidy N. Silangen, S.Pi, M.Si  
NIP. 197105092000032006

Dona Wumu, S.IP  
NIP. 197908142007011010

**RINCIAN PERUBAHAN PROGRAM, KEGIATAN, SUB KEGIATAN, TARGET DAN PAGU PADA RENCANA KERJA PEMERINTAH DAERAH (RKPD) PERUBAHAN TAHUN 2022**

Unit Organisasi : 8.01.0.00.0.00.01.0000 Badan Kesatuan Bangsa dan Politik  
 Sub Unit Organisasi : 8.01.0.00.0.00.01.0000 Badan Kesatuan Bangsa dan Politik

No	Urusan	Program/ Kegiatan/ Sub Kegiatan		Indikator Program/ Kegiatan/ Sub Kegiatan		Target			Pagu			Keterangan
		Semula	Menjadi	Semula	Menjadi	RKPD 2022	APBD 2022	RKPD 2022 Perubahan	RKPD 2022	APBD 2022	RKPD 2022 Perubahan	
	<b>KESATUAN BANGSA DAN POLITIK</b>	<b>PROGRAM PENUNJANG URUSAN PEMERINTAHAN DAERAH KABUPATEN/KOTA</b>	<b>PROGRAM PENUNJANG URUSAN PEMERINTAHAN DAERAH KABUPATEN/KOTA</b>	Persentase Pemenuhan Layanan Kesekretariatan	Persentase Pemenuhan Layanan Kesekretariatan	100 %	100 %	100 %	<b>3,188,228,000</b>	<b>3,193,278,201</b>	<b>3,193,278,201</b>	
		<b>Perencanaan, Penganggaran, dan Evaluasi Kinerja Perangkat Daerah</b>	<b>Perencanaan, Penganggaran, dan Evaluasi Kinerja Perangkat Daerah</b>			16 Dokumen	16 Dokumen	16 Dokumen	<b>105,219,000</b>	<b>40,099,000</b>	<b>40,099,000</b>	
		Penyusunan Dokumen Perencanaan Perangkat Daerah	Penyusunan Dokumen Perencanaan Perangkat Daerah	Jumlah Dokumen Perencanaan Perangkat Daerah	Jumlah Dokumen Perencanaan Perangkat Daerah	5 Dokumen	5 Dokumen	5 Dokumen	26,853,000	7,509,000	7,509,000	
		Koordinasi dan Penyusunan Dokumen RKA-SKPD	Koordinasi dan Penyusunan Dokumen RKA-SKPD	Jumlah Dokumen (RKA Induk )	Jumlah Dokumen (RKA Induk )	1 Dokumen	1 Dokumen	1 Dokumen	8,997,000	2,549,000	2,549,000	
		Koordinasi dan Penyusunan Dokumen Perubahan RKA-SKPD	Koordinasi dan Penyusunan Dokumen Perubahan RKA-SKPD	Jumlah Dokumen Perubahan RKA- SKPD	Jumlah Dokumen Perubahan RKA- SKPD	1 Dokumen	1 Dokumen	1 Dokumen	8,997,000	2,549,000	2,549,000	
		Koordinasi dan Penyusunan DPA-SKPD	Koordinasi dan Penyusunan DPA-SKPD	Jumlah Dokumen DPA - SKPD	Jumlah Dokumen DPA - SKPD	1 Dokumen	1 Dokumen	1 Dokumen	8,997,000	2,549,000	2,549,000	
		Koordinasi dan Penyusunan Perubahan DPA-SKPD	Koordinasi dan Penyusunan Perubahan DPA-SKPD	Jumlah Dokumen Perubahan DPA	Jumlah Dokumen Perubahan DPA	1 Dokumen	1 Dokumen	1 Dokumen	8,997,000	2,549,000	2,549,000	
		Koordinasi dan Penyusunan Laporan Capaian Kinerja dan Ikhtisar Realisasi Kinerja SKPD	Koordinasi dan Penyusunan Laporan Capaian Kinerja dan Ikhtisar Realisasi Kinerja SKPD	Jumlah Dokumen Laporan capaian Kinerja dan Ikhtisar Realisasi Kinerja SKPD	Jumlah Dokumen Laporan capaian Kinerja dan Ikhtisar Realisasi Kinerja SKPD	6 Dokumen	6 Dokumen	6 Dokumen	15,525,000	14,885,000	14,885,000	
		Evaluasi Kinerja Perangkat Daerah	Evaluasi Kinerja Perangkat Daerah	Jumlah Dokumen Evaluasi Kinerja Perangkat Daerah	Jumlah Dokumen Evaluasi Kinerja Perangkat Daerah	3 Dokumen	3 Dokumen	3 Dokumen	26,853,000	7,509,000	7,509,000	
		<b>Administrasi Keuangan Perangkat Daerah</b>	<b>Administrasi Keuangan Perangkat Daerah</b>	Persentase Layanan Administrasi Keuangan Perangkat Daerah	Persentase Layanan Administrasi Keuangan Perangkat Daerah	12 Kali	12 Kali	12 Kali	<b>2,616,333,303</b>	<b>2,646,035,529</b>	<b>2,646,035,529</b>	
		Penyediaan Gaji dan Tunjangan ASN	Penyediaan Gaji dan Tunjangan ASN	Frekwensi Pembayaran Gaji dan Tunjangan ASN	Frekwensi Pembayaran Gaji dan Tunjangan ASN	26 Kali	26 Kali	26 Kali	2,525,667,303	2,563,959,529	2,563,959,529	
		Pelaksanaan Penatausahaan dan Pengujian/Verifikasi Keuangan SKPD	Pelaksanaan Penatausahaan dan Pengujian/Verifikasi Keuangan SKPD	Frekwensi pembayaran Pelaksanaan Penatausahaan dan Pengujian/Verifikasi Keuangan SKPD	Frekwensi pembayaran Pelaksanaan Penatausahaan dan Pengujian/Verifikasi Keuangan SKPD	12 Kali	12 Kali	12 Kali	81,669,000	79,527,000	79,527,000	
		Koordinasi dan Penyusunan Laporan Keuangan Akhir Tahun SKPD	Koordinasi dan Penyusunan Laporan Keuangan Akhir Tahun SKPD	Laporan Keuangan Akhir Tahun SKPD	Laporan Keuangan Akhir Tahun SKPD	1 Kali	1 Kali	1 Kali	8,997,000	2,549,000	2,549,000	
		<b>Administrasi Barang Milik Daerah pada Perangkat Daerah</b>	<b>Administrasi Barang Milik Daerah pada Perangkat Daerah</b>						<b>13,428,000</b>	<b>6,900,000</b>	<b>6,900,000</b>	
		Penatausahaan Barang Milik Daerah pada SKPD	Penatausahaan Barang Milik Daerah pada SKPD	Frekwensi penatausahaan BMD pada SKPD	Frekwensi penatausahaan BMD pada SKPD	2 Dokumen	2 Dokumen	2 Dokumen	13,428,000	6,900,000	6,900,000	
		<b>Administrasi Kepegawaian Perangkat Daerah</b>	<b>Administrasi Kepegawaian Perangkat Daerah</b>	Persentase Layanan Administrasi Kepegawaian Perangkat Daerah	Persentase Layanan Administrasi Kepegawaian Perangkat Daerah	12 Kali	12 Kali	12 Kali	<b>41,629,000</b>	<b>64,861,000</b>	<b>64,861,000</b>	

**RINCIAN PERUBAHAN PROGRAM, KEGIATAN, SUB KEGIATAN, TARGET DAN PAGU PADA RENCANA KERJA PEMERINTAH DAERAH (RKPD) PERUBAHAN TAHUN 2022**

Unit Organisasi : 8.01.0.00.0.00.01.0000 Badan Kesatuan Bangsa dan Politik  
 Sub Unit Organisasi : 8.01.0.00.0.00.01.0000 Badan Kesatuan Bangsa dan Politik

No	Urusan	Program/ Kegiatan/ Sub Kegiatan		Indikator Program/ Kegiatan/ Sub Kegiatan		Target			Pagu			Keterangan
		Semula	Menjadi	Semula	Menjadi	RKPD 2022	APBD 2022	RKPD 2022 Perubahan	RKPD 2022	APBD 2022	RKPD 2022 Perubahan	
		Peningkatan Sarana dan Prasarana Disiplin Pegawai	Peningkatan Sarana dan Prasarana Disiplin Pegawai	Jumlah pengadaan Sarana dan Prasarana Disiplin Pegawai	Jumlah pengadaan Sarana dan Prasarana Disiplin Pegawai	1 Paket	1 Paket	1 Paket	0	0	0	
		Pengadaan Pakaian Dinas Beserta Atribut Kelengkapannya	Pengadaan Pakaian Dinas Beserta Atribut Kelengkapannya	Jumlah Pengadaan Pakaian Dinas beserta Atribut Kelengkapan	Jumlah Pengadaan Pakaian Dinas beserta Atribut Kelengkapan	35 Set	35 Set	35 Set	0	0	0	
		Koordinasi dan Pelaksanaan Sistem Informasi Kepegawaian	Koordinasi dan Pelaksanaan Sistem Informasi Kepegawaian	Jumlah koordinasi dan pelaksanaan sistim informasi kepegawaian	Jumlah koordinasi dan pelaksanaan sistim informasi kepegawaian	2 Dokumen	2 Dokumen	2 Dokumen	24,069,000	47,301,000	47,301,000	
		Bimbingan Teknis Implementasi Peraturan Perundang-Undangan	Bimbingan Teknis Implementasi Peraturan Perundang-Undangan	Jumlah Peserta Bimtek	Jumlah Peserta Bimtek	7 Orang	7 Orang	7 Orang	17,560,000	17,560,000	17,560,000	
		<b>Administrasi Umum Perangkat Daerah</b>	<b>Administrasi Umum Perangkat Daerah</b>	Perserntase Layanan Administrasi Umum Perangkat Daerah	Perserntase Layanan Administrasi Umum Perangkat Daerah	12 Kali	12 Kali	12 Kali	<b>169,601,675</b>	<b>160,945,650</b>	<b>160,945,650</b>	
		Penyediaan Komponen Instalasi Listrik/Penerangan Bangunan Kantor	Penyediaan Komponen Instalasi Listrik/Penerangan Bangunan Kantor	Jumlah jenis Komponen Instalasi Listrik/Penerangan Bangunan Kantor	Jumlah jenis Komponen Instalasi Listrik/Penerangan Bangunan Kantor	12 Kali	12 Kali	12 Kali	3,314,000	3,314,000	3,314,000	
		Penyediaan Peralatan dan Perlengkapan Kantor	Penyediaan Peralatan dan Perlengkapan Kantor	Jumlah Unit Penyediaan Peralatan dan Perlengkapan Kantor	Jumlah Unit Penyediaan Peralatan dan Perlengkapan Kantor	12 Kali	12 Kali	12 Kali	39,463,300	39,463,300	39,463,300	
		Penyediaan Bahan Logistik Kantor	Penyediaan Bahan Logistik Kantor	Frekwensi Penyediaan Bahan Logistik Kantor	Frekwensi Penyediaan Bahan Logistik Kantor	12 Bulan	12 Bulan	12 Bulan	34,800,000	39,800,000	39,800,000	
		Penyediaan Barang Cetak dan Penggandaan	Penyediaan Barang Cetak dan Penggandaan	Jumlah barang cetakan dan penggandaan	Jumlah barang cetakan dan penggandaan	12 Kali	12 Kali	12 Kali	6,762,400	6,762,400	6,762,400	
		Fasilitasi Kunjungan Tamu	Fasilitasi Kunjungan Tamu	Frekuensi Penyediaan Kebutuhan Kunjungan Tamu	Frekuensi Penyediaan Kebutuhan Kunjungan Tamu	12 Bulan	12 Bulan	12 Bulan	5,800,000	5,800,000	5,800,000	
		Penyelenggaraan Rapat Koordinasi dan Konsultasi SKPD	Penyelenggaraan Rapat Koordinasi dan Konsultasi SKPD	Jumlah keikutsertaan kegiatan koordinasi dan konsultasi SKPD	Jumlah keikutsertaan kegiatan koordinasi dan konsultasi SKPD	44 Kali	44 Kali	44 Kali	79,461,975	65,805,950	65,805,950	
		<b>Pengadaan Barang Milik Daerah Penunjang Urusan Pemerintah Daerah</b>	<b>Pengadaan Barang Milik Daerah Penunjang Urusan Pemerintah Daerah</b>	Jumlah Pengadaan Barang Milik Daerah Penunjang Urusan Pemerintah Daerah	Jumlah Pengadaan Barang Milik Daerah Penunjang Urusan Pemerintah Daerah	3 Unit	3 Unit	3 Unit	<b>0</b>	<b>0</b>	<b>0</b>	
		Pengadaan Peralatan dan Mesin Lainnya	Pengadaan Peralatan dan Mesin Lainnya	Jumlah Pengadaan Peralatan dan Mesin Lainnya	Jumlah Pengadaan Peralatan dan Mesin Lainnya	1 Paket	1 Paket	1 Paket	0	0	0	
		<b>Penyediaan Jasa Penunjang Urusan Pemerintahan Daerah</b>	<b>Penyediaan Jasa Penunjang Urusan Pemerintahan Daerah</b>	Persentase Penyediaan Jasa Penunjang Urusan Pemerintahan Daerah	Persentase Penyediaan Jasa Penunjang Urusan Pemerintahan Daerah	12 Kali	12 Kali	12 Kali	<b>190,797,022</b>	<b>218,997,022</b>	<b>218,997,022</b>	
		Penyediaan Jasa Surat Menyurat	Penyediaan Jasa Surat Menyurat	Jumlah Penyediaan Jasa Surat Menyurat	Jumlah Penyediaan Jasa Surat Menyurat	100 Lembar	100 Lembar	100 Lembar	1,000,000	1,000,000	1,000,000	
		Penyediaan Jasa Komunikasi, Sumber Daya Air dan Listrik	Penyediaan Jasa Komunikasi, Sumber Daya Air dan Listrik	Jumlah pembayaran rekening Jasa Komunikasi, Sumber Daya Air dan Listrik	Jumlah pembayaran rekening Jasa Komunikasi, Sumber Daya Air dan Listrik	12 Kali	12 Kali	12 Kali	46,637,022	46,637,022	46,637,022	
		Penyediaan Jasa Pelayanan Umum Kantor	Penyediaan Jasa Pelayanan Umum Kantor	Jumlah layanan penyediaan jasa penunjang urusan Pemerintahan	Jumlah layanan penyediaan jasa penunjang urusan Pemerintahan	48 Kali	48 Kali	48 Kali	143,160,000	171,360,000	171,360,000	

**RINCIAN PERUBAHAN PROGRAM, KEGIATAN, SUB KEGIATAN, TARGET DAN PAGU PADA RENCANA KERJA PEMERINTAH DAERAH (RKPD) PERUBAHAN TAHUN 2022**

Unit Organisasi : 8.01.0.00.0.00.01.0000 Badan Kesatuan Bangsa dan Politik  
 Sub Unit Organisasi : 8.01.0.00.0.00.01.0000 Badan Kesatuan Bangsa dan Politik

No	Urusan	Program/ Kegiatan/ Sub Kegiatan		Indikator Program/ Kegiatan/ Sub Kegiatan		Target			Pagu			Keterangan
		Semula	Menjadi	Semula	Menjadi	RKPD 2022	APBD 2022	RKPD 2022 Perubahan	RKPD 2022	APBD 2022	RKPD 2022 Perubahan	
		<b>Pemeliharaan Barang Milik Daerah Penunjang Urusan Pemerintahan Daerah</b>	<b>Pemeliharaan Barang Milik Daerah Penunjang Urusan Pemerintahan Daerah</b>	Persentase Pemeliharaan Barang Milik Daerah Penunjang Urusan Pemerintahan Daerah	Persentase Pemeliharaan Barang Milik Daerah Penunjang Urusan Pemerintahan Daerah	12 Kali	12 Kali	12 Kali	51,220,000	55,440,000	55,440,000	
		Penyediaan Jasa Pemeliharaan, Biaya Pemeliharaan dan Pajak Kendaraan Perorangan Dinas atau Kendaraan Dinas Jabatan	Penyediaan Jasa Pemeliharaan, Biaya Pemeliharaan dan Pajak Kendaraan Perorangan Dinas atau Kendaraan Dinas Jabatan	Jumlah unit Pemeliharaan kendaraan dan pajak kendaraan	Jumlah unit Pemeliharaan kendaraan dan pajak kendaraan	12 Bulan	12 Bulan	12 Bulan	37,580,000	37,580,000	37,580,000	
		Pemeliharaan Peralatan dan Mesin Lainnya	Pemeliharaan Peralatan dan Mesin Lainnya	Jumlah Pemeliharaan Peralatan dan Mesin Lainnya	Jumlah Pemeliharaan Peralatan dan Mesin Lainnya	12 Kali	12 Kali	12 Kali	9,980,000	14,200,000	14,200,000	
		Pemeliharaan/Rehabilitasi Gedung Kantor dan Bangunan Lainnya	Pemeliharaan/Rehabilitasi Gedung Kantor dan Bangunan Lainnya	Jumlah pemeliharaan rehabilitasi sarana dan prasarana	Jumlah pemeliharaan rehabilitasi sarana dan prasarana	12 Kali	12 Kali	12 Kali	3,660,000	3,660,000	3,660,000	
		<b>PROGRAM Penguatan Ideologi Pancasila dan Karakter Kebangsaan</b>	<b>PROGRAM Penguatan Ideologi Pancasila dan Karakter Kebangsaan</b>	Persentase Koordinasi Penguatan Ideologi Pancasila dan Karakter Kebangsaan	Persentase Koordinasi Penguatan Ideologi Pancasila dan Karakter Kebangsaan	90 %	90 %	90 %	211,835,000	165,635,000	165,635,000	
		<b>Perumusan Kebijakan Teknis dan Pemantapan Pelaksanaan Bidang Ideologi Pancasila dan Karakter Kebangsaan</b>	<b>Perumusan Kebijakan Teknis dan Pemantapan Pelaksanaan Bidang Ideologi Pancasila dan Karakter Kebangsaan</b>			7 Dokumen	7 Dokumen	7 Dokumen	211,835,000	165,635,000	165,635,000	
		Pelaksanaan Koordinasi di Bidang Ideologi Wawasan Kebangsaan, Bela Negara, Karakter Bangsa, Pembauran Kebangsaan, Bineka Tunggal Ika dan Sejarah Kebangsaan	Pelaksanaan Koordinasi di Bidang Ideologi Wawasan Kebangsaan, Bela Negara, Karakter Bangsa, Pembauran Kebangsaan, Bineka Tunggal Ika dan Sejarah Kebangsaan	Jumlah peserta pelaksanaan sosialisasi nilai-nilai luhur budaya bangsa	Jumlah peserta pelaksanaan sosialisasi nilai-nilai luhur budaya bangsa	45 Peserta Sosialisasi	45 Peserta Sosialisasi	45 Peserta Sosialisasi	20,075,000	20,075,000	20,075,000	
		Pelaksanaan Monitoring Evaluasi dan Pelaporan di Bidang Ideologi Wawasan Kebangsaan, Bela Negara, Karakter Bangsa, Pembauran Kebangsaan, Bineka Tunggal Ika dan Sejarah Kebangsaan	Pelaksanaan Monitoring Evaluasi dan Pelaporan di Bidang Ideologi Wawasan Kebangsaan, Bela Negara, Karakter Bangsa, Pembauran Kebangsaan, Bineka Tunggal Ika dan Sejarah Kebangsaan	Jumlah Laporan Pembauran Kebangsaan Jumlah Laporan PPWK	Jumlah Laporan Pembauran Kebangsaan Jumlah Laporan PPWK	4 laporan 4 laporan	4 laporan 4 laporan	4 laporan 4 laporan	191,760,000	145,560,000	145,560,000	
		<b>PROGRAM Peningkatan Peran Partai Politik dan Lembaga Pendidikan Melalui Pendidikan Politik dan Pengembangan Etika Serta Budaya Politik</b>	<b>PROGRAM Peningkatan Peran Partai Politik dan Lembaga Pendidikan Melalui Pendidikan Politik dan Pengembangan Etika Serta Budaya Politik</b>	Persentase Koordinasi, Pemantauan Peran Partai Politik dan Situasi Perkembangan Politik Daerah	Persentase Koordinasi, Pemantauan Peran Partai Politik dan Situasi Perkembangan Politik Daerah	81 %	81 %	81 %	1,117,568,000	927,740,000	927,740,000	



**RINCIAN PERUBAHAN PROGRAM, KEGIATAN, SUB KEGIATAN, TARGET DAN PAGU PADA RENCANA KERJA PEMERINTAH DAERAH (RKPD) PERUBAHAN TAHUN 2022**

Unit Organisasi : 8.01.0.00.0.00.01.0000 Badan Kesatuan Bangsa dan Politik  
 Sub Unit Organisasi : 8.01.0.00.0.00.01.0000 Badan Kesatuan Bangsa dan Politik

No	Urusan	Program/ Kegiatan/ Sub Kegiatan		Indikator Program/ Kegiatan/ Sub Kegiatan		Target			Pagu			Keterangan
		Semula	Menjadi	Semula	Menjadi	RKPD 2022	APBD 2022	RKPD 2022 Perubahan	RKPD 2022	APBD 2022	RKPD 2022 Perubahan	
		<b>Perumusan Kebijakan Teknis dan Pemantapan Pelaksanaan Bidang Pendidikan Politik, Etika Budaya Politik, Peningkatan Demokrasi, Fasilitasi Kelembagaan Pemerintahan, Perwakilan dan Partai Politik, Pemilihan Umum/Pemilihan Umum Kepala Daerah, serta Pemantauan Situasi Politik</b>	<b>Perumusan Kebijakan Teknis dan Pemantapan Pelaksanaan Bidang Pendidikan Politik, Etika Budaya Politik, Peningkatan Demokrasi, Fasilitasi Kelembagaan Pemerintahan, Perwakilan dan Partai Politik, Pemilihan Umum/Pemilihan Umum Kepala Daerah, serta Pemantauan Situasi Politik</b>	Jumlah fasilitasi tim verifikasi parpol penerima bantuan keuangan parpol Jumlah laporan pelaksanaan pemantauan perkembangan politik	Jumlah fasilitasi tim verifikasi parpol penerima bantuan keuangan parpol Jumlah laporan pelaksanaan pemantauan perkembangan politik	2 Kali Fasilitasi 10 Kali Laporan	2 Kali Fasilitasi 10 Kali Laporan	2 Kali Fasilitasi 10 Kali Laporan	<b>1,117,568,000</b>	<b>927,740,000</b>	<b>927,740,000</b>	
		Pelaksanaan Koordinasi Di Bidang Pendidikan Politik, Etika Budaya Politik, Peningkatan Demokrasi, Fasilitasi Kelembagaan Pemerintahan, Perwakilan dan Partai Politik, Pemilihan Umum/Pemilihan Umum Kepala Daerah, serta Pemantauan Situasi Politik di Daerah	Pelaksanaan Koordinasi Di Bidang Pendidikan Politik, Etika Budaya Politik, Peningkatan Demokrasi, Fasilitasi Kelembagaan Pemerintahan, Perwakilan dan Partai Politik, Pemilihan Umum/Pemilihan Umum Kepala Daerah, serta Pemantauan Situasi Politik di Daerah	Jumlah fasilitasi tim verifikasi parpol penerima bantuan keuangan parpol	Jumlah fasilitasi tim verifikasi parpol penerima bantuan keuangan parpol	2 Kali Fasilitasi	2 Kali Fasilitasi	2 Kali Fasilitasi	863,468,000	724,460,000	724,460,000	
		Pelaksanaan Monitoring, Evaluasi dan Pelaporan di Bidang Pendidikan Politik, Etika Budaya Politik, Peningkatan Demokrasi, Fasilitasi Kelembagaan Pemerintahan, Perwakilan dan Partai Politik, Pemilihan Umum/Pemilihan Umum Kepala Daerah, serta Pemantauan Situasi Politik di Daerah	Pelaksanaan Monitoring, Evaluasi dan Pelaporan di Bidang Pendidikan Politik, Etika Budaya Politik, Peningkatan Demokrasi, Fasilitasi Kelembagaan Pemerintahan, Perwakilan dan Partai Politik, Pemilihan Umum/Pemilihan Umum Kepala Daerah, serta Pemantauan Situasi Politik di Daerah	Jumlah laporan pelaksanaan pemantauan perkembangan politik	Jumlah laporan pelaksanaan pemantauan perkembangan politik	10 Kali Laporan	10 Kali Laporan	10 Kali Laporan	254,100,000	203,280,000	203,280,000	
		<b>PROGRAM PEMBERDAYAAN DAN PENGAWASAN ORGANISASI KEMASYARAKATAN</b>	<b>PROGRAM PEMBERDAYAAN DAN PENGAWASAN ORGANISASI KEMASYARAKATAN</b>	Persentase Ormas / LSM yang Aktif	Persentase Ormas / LSM yang Aktif	81 %	81 %	81 %	<b>74,865,000</b>	<b>74,865,000</b>	<b>74,865,000</b>	
		<b>Perumusan Kebijakan Teknis dan Pemantapan Pelaksanaan Bidang Pemberdayaan dan Pengawasan Organisasi Kemasyarakatan</b>	<b>Perumusan Kebijakan Teknis dan Pemantapan Pelaksanaan Bidang Pemberdayaan dan Pengawasan Organisasi Kemasyarakatan</b>			5 Laporan	5 Laporan	5 Laporan	<b>74,865,000</b>	<b>74,865,000</b>	<b>74,865,000</b>	
		Pelaksanaan Monitoring Evaluasi dan Pelaporan Dibidang Pendaftaran Ormas, Pemberdayaan Ormas, Evaluasi dan Mediasi Sengketa Ormas, Pengawasan Ormas dan Ormas Asing di Daerah	Pelaksanaan Monitoring Evaluasi dan Pelaporan Dibidang Pendaftaran Ormas, Pemberdayaan Ormas, Evaluasi dan Mediasi Sengketa Ormas, Pengawasan Ormas dan Ormas Asing di Daerah	Jumlah laporan pelaksanaan pengawasan Ormas Jumlah peserta pembinaan Ormas	Jumlah laporan pelaksanaan pengawasan Ormas Jumlah peserta pembinaan Ormas	4 Kali Laporan Ormas 30 Peserta Sosialisasi	4 Kali Laporan Ormas 30 Peserta Sosialisasi	4 Kali Laporan Ormas 30 Peserta Sosialisasi	74,865,000	74,865,000	74,865,000	

**RINCIAN PERUBAHAN PROGRAM, KEGIATAN, SUB KEGIATAN, TARGET DAN PAGU PADA RENCANA KERJA PEMERINTAH DAERAH (RKPD) PERUBAHAN  
TAHUN 2022**

Unit Organisasi : 8.01.0.00.0.00.01.0000 Badan Kesatuan Bangsa dan Politik  
Sub Unit Organisasi : 8.01.0.00.0.00.01.0000 Badan Kesatuan Bangsa dan Politik

No	Urusan	Program/ Kegiatan/ Sub Kegiatan		Indikator Program/ Kegiatan/ Sub Kegiatan		Target			Pagu			Keterangan
		Semula	Menjadi	Semula	Menjadi	RKPD 2022	APBD 2022	RKPD 2022 Perubahan	RKPD 2022	APBD 2022	RKPD 2022 Perubahan	
		<b>PROGRAM PEMBINAAN DAN PENGEMBANGAN KETAHANAN EKONOMI, SOSIAL, DAN BUDAYA</b>	<b>PROGRAM PEMBINAAN DAN PENGEMBANGAN KETAHANAN EKONOMI, SOSIAL, DAN BUDAYA</b>	Persentase Koordinasi Pengembangan Ketahanan Ekonomi, Sosial dan Budaya	Persentase Koordinasi Pengembangan Ketahanan Ekonomi, Sosial dan Budaya	90 %	90 %	90 %	257,704,000	239,434,000	239,434,000	
		<b>Perumusan Kebijakan Teknis dan Pemantapan Pelaksanaan Bidang Ketahanan Ekonomi, Sosial dan Budaya</b>	<b>Perumusan Kebijakan Teknis dan Pemantapan Pelaksanaan Bidang Ketahanan Ekonomi, Sosial dan Budaya</b>			10 Kali Laporan	10 Kali Laporan	10 Kali Laporan	257,704,000	239,434,000	239,434,000	
		Pelaksanaan Koordinasi di Bidang Ketahanan Ekonomi, Sosial, Budaya dan Fasilitas Pencegahan Penyalagunaan Narkotika, Fasilitas Kerukunan Umat Beragama dan Penghayat Kepercayaan di Daerah	Pelaksanaan Koordinasi di Bidang Ketahanan Ekonomi, Sosial, Budaya dan Fasilitas Pencegahan Penyalagunaan Narkotika, Fasilitas Kerukunan Umat Beragama dan Penghayat Kepercayaan di Daerah	Jumlah Fasilitas Sosialisasi forum kerukunan umat beragama Jumlah Peserta Sosialisasi Pencegahan Penyalahgunaan narkotika	Jumlah Fasilitas Sosialisasi forum kerukunan umat beragama Jumlah Peserta Sosialisasi Pencegahan Penyalahgunaan narkotika	5 Kali Kegiatan 40 Peserta Sosialisai	5 Kali Kegiatan 40 Peserta Sosialisai	5 Kali Kegiatan 40 Peserta Sosialisai	149,950,000	149,950,000	149,950,000	
		Pelaksanaan Monitoring, Evaluasi dan Pelaporan di Bidang Ketahanan Ekonomi, Sosial, Budaya dan Fasilitas Pencegahan Penyalagunaan Narkotika, Fasilitas Kerukunan Umat Beragama dan Penghayat Kepercayaan di Daerah	Pelaksanaan Monitoring, Evaluasi dan Pelaporan di Bidang Ketahanan Ekonomi, Sosial, Budaya dan Fasilitas Pencegahan Penyalagunaan Narkotika, Fasilitas Kerukunan Umat Beragama dan Penghayat Kepercayaan di Daerah	Jumlah Laporan forum kerukunan umat beragama Jumlah Laporan Pencegahan Penyalahgunaan narkotika	Jumlah Laporan forum kerukunan umat beragama Jumlah Laporan Pencegahan Penyalahgunaan narkotika	4 Kali Laporan FKUB 2 Kali Laporan Narkoba	4 Kali Laporan FKUB 2 Kali Laporan Narkoba	4 Kali Laporan FKUB 2 Kali Laporan Narkoba	107,754,000	89,484,000	89,484,000	
		<b>PROGRAM PENINGKATAN KEWASPADAAN NASIONAL DAN PENINGKATAN KUALITAS DAN FASILITASI PENANGANAN KONFLIK SOSIAL</b>	<b>PROGRAM PENINGKATAN KEWASPADAAN NASIONAL DAN PENINGKATAN KUALITAS DAN FASILITASI PENANGANAN KONFLIK SOSIAL</b>	Persentase Koordinasi Pemantapan Kewaspadaan Dini dan Penganan Konflik Sosial	Persentase Koordinasi Pemantapan Kewaspadaan Dini dan Penganan Konflik Sosial	81 %	81 %	81 %	349,800,000	334,590,000	734,590,000	
		<b>Perumusan Kebijakan Teknis dan Pelaksanaan Pemantapan Kewaspadaan Nasional dan Penanganan Konflik Sosial</b>	<b>Perumusan Kebijakan Teknis dan Pelaksanaan Pemantapan Kewaspadaan Nasional dan Penanganan Konflik Sosial</b>	Jumlah fasilitas kelembagaan bidang kewaspadaan Jumlah fasilitas penanganan konflik didaerah Jumlah Kegiatan Cipta Kondisi	Jumlah fasilitas kelembagaan bidang kewaspadaan Jumlah fasilitas penanganan konflik didaerah Jumlah Kegiatan Cipta Kondisi	3 Kali Fasilitas 2 Kali Fasilitas 0 Kali	3 Kali Fasilitas 2 Kali Fasilitas 0 Kali	3 Kali Fasilitas 2 Kali Fasilitas 0 Kali	349,800,000	334,590,000	734,590,000	
		Pelaksanaan Koordinasi di Bidang Kewaspadaan Dini, Kerjasama Intelijen, Pemantauan Orang Asing, Tenaga Kerja Asing dan Lembaga Asing, Kewaspadaan Perbatasan Antar Negara, Fasilitas Kelembagaan Bidang Kewaspadaan, serta Penanganan Konflik di Daerah	Pelaksanaan Koordinasi di Bidang Kewaspadaan Dini, Kerjasama Intelijen, Pemantauan Orang Asing, Tenaga Kerja Asing dan Lembaga Asing, Kewaspadaan Perbatasan Antar Negara, Fasilitas Kelembagaan Bidang Kewaspadaan, serta Penanganan Konflik di Daerah	Jumlah fasilitas kelembagaan bidang kewaspadaan Jumlah fasilitas penanganan konflik didaerah Jumlah Kegiatan Cipta Kondisi	Jumlah fasilitas kelembagaan bidang kewaspadaan Jumlah fasilitas penanganan konflik didaerah Jumlah Kegiatan Cipta Kondisi	3 Kali FKDM 2 Kali Penanganan 1 Kali Cipkon	3 Kali FKDM 2 Kali Penanganan 1 Kali Cipkon	3 Kali FKDM 2 Kali Penanganan 3 Kali Cipkon	77,580,000	77,580,000	477,580,000	

**RINCIAN PERUBAHAN PROGRAM, KEGIATAN, SUB KEGIATAN, TARGET DAN PAGU PADA RENCANA KERJA PEMERINTAH DAERAH (RKPD) PERUBAHAN  
TAHUN 2022**

Unit Organisasi : 8.01.0.00.0.00.01.0000 Badan Kesatuan Bangsa dan Politik  
Sub Unit Organisasi : 8.01.0.00.0.00.01.0000 Badan Kesatuan Bangsa dan Politik

No	Urusan	Program/ Kegiatan/ Sub Kegiatan		Indikator Program/ Kegiatan/ Sub Kegiatan		Target			Pagu			Keterangan
		Semula	Menjadi	Semula	Menjadi	RKPD 2022	APBD 2022	RKPD 2022 Perubahan	RKPD 2022	APBD 2022	RKPD 2022 Perubahan	
		Pelaksanaan Monitoring, Evaluasi dan Pelaporan di Bidang Kewaspadaan Dini, Kerjasama Intelijen, Pemantauan Orang Asing, Tenaga Kerja Asing dan Lembaga Asing, Kewaspadaan Perbatasan Antar Negara, Fasilitasi Kelembagaan Bidang Kewaspadaan, serta Penanganan Konflik di Daerah	Pelaksanaan Monitoring, Evaluasi dan Pelaporan di Bidang Kewaspadaan Dini, Kerjasama Intelijen, Pemantauan Orang Asing, Tenaga Kerja Asing dan Lembaga Asing, Kewaspadaan Perbatasan Antar Negara, Fasilitasi Kelembagaan Bidang Kewaspadaan, serta Penanganan Konflik di Daerah	Jumlah laporan pemantauan orang asing Jumlah Laporan Rencana Aksi	Jumlah laporan pemantauan orang asing Jumlah Laporan Rencana Aksi	2 Laporan WNA 2 Laporan Renaksi	2 Laporan WNA 2 Laporan Renaksi	2 Laporan WNA 2 Laporan Renaksi	77,040,000	61,830,000	61,830,000	
		Pelaksanaan Forum Koordinasi Pimpinan Daerah Kabupaten/Kota	Pelaksanaan Forum Koordinasi Pimpinan Daerah Kabupaten/Kota	Jumlah Fasilitas FORKOPIMDA	Jumlah Fasilitas FORKOPIMDA	6 Kali Forkopimda	6 Kali Forkopimda	6 Kali Forkopimda	195,180,000	195,180,000	195,180,000	
<b>TOTAL</b>									<b>5,200,000,000</b>	<b>4,935,542,201</b>	<b>5,335,542,201</b>	

Kota Gorontalo ,.....

Mengetahui,

Kepala Badan Perencanaan, Penelitian dan Pengembangan Daerah

Kepala Badan Kesatuan Bangsa Dan Politik

Hj. Meidy N. Silangen, S.Pi, M.Si

NIP. 197105092000032006

Drs. Arifin Mohamad, MH

NIP. 196411021988031009

**KERANGKA EKONOMI DAN ANGGARAN DAERAH PERUBAHAN RKPD  
TAHUN ANGGARAN 2022  
KOTA GORONTALO**

No	Uraian	APBD 2022	RKPD Perubahan 2022	Keterangan
<b>1</b>	<b>PENDAPATAN DAERAH</b>			
<b>1.1</b>	<b>PENDAPATAN ASLI DAERAH (PAD)</b>	<b>265.041.853.350</b>	<b>265.041.853.350</b>	
1.1.1	Pajak Daerah	90.925.900.000	90.925.900.000	
1.1.2	Retribusi Daerah	42.887.697.500	42.887.697.500	
1.1.3	Hasil Pengelolaan Kekayaan Daerah yang Dipisahkan	4.500.000.000	4.500.000.000	
1.1.4	Lain-lain PAD yang Sah	126.728.255.850	126.728.255.850	
<b>1.2</b>	<b>PENDAPATAN TRANSFER</b>	<b>691.001.212.000</b>	<b>691.001.212.000</b>	
1.2.1	Pendapatan Transfer Pemerintah Pusat	643.501.192.000	643.501.192.000	
1.2.1.1	Dana Perimbangan	632.228.927.000	632.228.927.000	
1.2.1.1.1	Dana Transfer Umum-Dana Bagi Hasil (DBH)	15.087.697.000	15.087.697.000	
1.2.1.1.2	Dana Transfer Umum-Dana Alokasi Umum (DAU)	481.877.171.000	481.877.171.000	
1.2.1.1.3	Dana Transfer Khusus-Dana Alokasi Khusus (DAK) Fisik	39.829.903.000	39.829.903.000	
1.2.1.1.4	Dana Transfer Khusus-Dana Alokasi Khusus (DAK) Non Fisik	95.434.156.000	95.434.156.000	
1.2.1.2	Dana Insentif Daerah (DID)	11.272.265.000	11.272.265.000	
1.2.2	Pendapatan Transfer Antar Daerah	47.500.020.000	47.500.020.000	
1.2.2.1	Pendapatan Bagi Hasil	47.500.020.000	47.500.020.000	
<b>1.3</b>	<b>LAIN-LAIN PENDAPATAN DAERAH YANG SAH</b>	<b>5.000.000.000</b>	<b>5.000.000.000</b>	
1.3.1	Pendapatan Hibah	5.000.000.000	5.000.000.000	
1.3.3	Lain-lain Pendapatan Sesuai dengan Ketentuan Peraturan Perundang-Undangan	0	0	
	<b>Jumlah Pendapatan</b>	<b>961.043.065.350</b>	<b>961.043.065.350</b>	
<b>2</b>	<b>BELANJA</b>			
<b>2.1</b>	<b>BELANJA OPERASI</b>	<b>912.481.519.629</b>	<b>914.297.701.033</b>	
2.1.1	Belanja Pegawai	454.349.421.879	453.932.025.227	
2.1.2	Belanja Barang dan Jasa	446.605.360.488	443.484.440.544	
2.1.5	Belanja Hibah	8.559.350.000	11.891.358.000	
2.1.6	Belanja Bantuan Sosial	2.967.387.262	4.989.877.262	
<b>2.2</b>	<b>BELANJA MODAL</b>	<b>303.370.393.010</b>	<b>323.929.208.592</b>	
2.2.1	Belanja Modal Tanah	50.000.000	2.030.000.000	
2.2.2	Belanja Modal Peralatan dan Mesin	42.545.822.628	53.886.454.435	
2.2.3	Belanja Modal Gedung dan Bangunan	107.347.105.518	124.558.693.013	
2.2.4	Belanja Modal Jalan, Jaringan, dan Irigasi	149.909.365.864	140.031.580.244	
2.2.5	Belanja Modal Aset Tetap Lainnya	3.518.099.000	3.422.480.900	

**KERANGKA EKONOMI DAN ANGGARAN DAERAH PERUBAHAN RKPD  
TAHUN ANGGARAN 2022  
KOTA GORONTALO**

No	Uraian	APBD 2022	RKPD Perubahan 2022	Keterangan
<b>2.3</b>	<b>BELANJA TIDAK TERDUGA</b>	<b>6.454.246.589</b>	<b>6.054.246.589</b>	
2.3.1	Belanja Tidak Terduga	6.454.246.589	6.054.246.589	
	<b>Jumlah Belanja</b>	<b>1.222.306.159.228</b>	<b>1.244.281.156.214</b>	

Kota Gorontalo ,.....  
Kepala Badan Perencanaan, Penelitian dan  
Pengembangan Daerah

Hj. Meidy N. Silangen, S.Pi, M.Si  
NIP. 197105092000032006