



**WALIKOTA GORONTALO**  
**PROVINSI GORONTALO**  
**PERATURAN DAERAH KOTA GORONTALO**  
**TENTANG**  
**PERUBAHAN ANGGARAN PENDAPATAN DAN BELANJA DAERAH**  
**KOTA GORONTALO**  
**TAHUN ANGGARAN 2021**



WALI KOTA GORONTALO

PROVINSI GORONTALO

PERATURAN DAERAH KOTA GORONTALO

NOMOR 6 TAHUN 2021

TENTANG





PERUBAHAN ANGGARAN PENDAPATAN DAN BELANJA DAERAH

TAHUN ANGGARAN 2021

DENGAN RAHMAT TUHAN YANG MAHA ESA

WALI KOTA GORONTALO,

- Menimbang : a. bahwa sesuai ketentuan Undang-Undang Nomor 23 Tahun 2014 Pemerintahan daerah bahwa Kepala Daerah mengajukan Peraturan Daerah tentang Anggaran Pendapatan dan Belanja Daerah kepada Dewan Perwakilan Rakyat Daerah untuk memperoleh persetujuan bersama;

PERANGKAT DAERAH	KABAG HUKUM	ASISTEN	SEKDA
			







- b. bahwa adanya kebijakan Pemerintah Daerah yang bersifat strategis serta prioritas, maka perlu melakukan Perubahan Anggaran Pendapatan dan Belanja Daerah Tahun Anggaran 2021;
- c. bahwa berdasarkan pertimbangan sebagaimana dimaksud dalam huruf a dan huruf b perlu menetapkan Peraturan Daerah tentang Perubahan Anggaran Pendapatan dan Belanja Daerah Tahun Anggaran 2021;





- Mengingat
- : 1. Undang-Undang Nomor 29 Tahun 1959 tentang Pembentukan Daerah - daerah Tingkat II di Sulawesi (Lembaran Negara Republik Indonesia Tahun 1959 Nomor 74, Tambahan Lembaran Negara Republik Indonesia Nomor 1822);
  - 2. Undang-Undang Nomor 28 Tahun 1999 tentang Penyelenggara Negara yang Bersih dan Bebas dari Korupsi, Kolusi dan Nepotisme (Lembaran Negara Republik Indonesia Tahun 1999 Nomor 75, Tambahan Lembaran Negara Republik Indonesia Nomor 3851);
  - 3. Undang-Undang Nomor 38 Tahun 2000 tentang Pembentukan Provinsi Gorontalo (Lembaran Negara Republik Indonesia Tahun 2000 Nomor 258, Tambahan Lembaran Negara Republik Indonesia Nomor 4060);
  - 4. Undang-Undang Nomor 109 Tahun 2000 tentang Kedudukan Keuangan Kepala Daerah dan Wakil Kepala Daerah (Lembaran Negara Republik Indonesia Tahun 2000 Nomor 210, Tambahan Lembaran Negara Republik Indonesia Nomor 4028);
  - 5. Undang-Undang Nomor 17 Tahun 2003 tentang Keuangan Negara (Lembaran Negara Republik Indonesia Tahun 2003 Nomor 47, Tambahan Lembaran Negara Republik Indonesia Nomor 4286);

PERANGKAT DAERAH	KABAG HUKUM	ASISTEN	SEKDA

6. Undang-Undang Nomor 1 Tahun 2004 tentang Perbendaharaan Negara (Lembaran Negara Republik Indonesia Tahun 2004 Nomor 5, Tambahan Lembaran Negara Republik Indonesia Nomor 4355);
7. Undang-Undang Nomor 15 Tahun 2004 tentang Pemeriksaan Pengelolaan dan Tanggung Jawab Keuangan Negara (Lembaran Negara Republik Indonesia Tahun 2004 Nomor 66, Tambahan Lembaran Negara Republik Indonesia Nomor 4400);
8. Undang-Undang Nomor 25 Tahun 2004 tentang Sistem Perencanaan Pembangunan Nasional (Lembaran Negara Republik Indonesia Tahun 2004 Nomor 104, Tambahan Lembaran Negara Republik Indonesia Nomor 4421);
9. Undang-Undang Nomor 33 Tahun 2004 tentang Perimbangan Keuangan antara Pemerintah Pusat dan Pemerintahan Daerah (Lembaran Negara Republik Indonesia Tahun 2004 Nomor 126, Tambahan Lembaran Negara Republik Indonesia Nomor 4438);
10. Undang-Undang Nomor 28 Tahun 2009 tentang Pajak Daerah dan Retribusi Daerah (Lembaran Negara Republik Indonesia Tahun 2009 Nomor 130, Tambahan Lembaran Negara Republik Indonesia Nomor 5049);
11. Undang-Undang Nomor 23 Tahun 2014 tentang Pemerintahan Daerah (Lembaran Negara Republik Indonesia Tahun 2014 Nomor 244, Tambahan Lembaran Negara Republik Indonesia Nomor 5587) sebagaimana telah beberapa kali diubah terakhir dengan Undang-Undang Nomor 11 Tahun 2020 tentang Cipta Kerja (Lembaran Negara Republik Indonesia Tahun 2020 Nomor 245, Tambahan Lembaran Negara Republik Indonesia Nomor 6573);

PERANGKAT DAERAH	KABAG HUKUM	ASISTEN	SEKDA
			

12. Peraturan Pemerintah Nomor 24 Tahun 2004 tentang Kedudukan Protokoler dan Keuangan Pimpinan dan Anggota Dewan Perwakilan Rakyat Daerah (Lembaran Negara Republik Indonesia Tahun 2004 Nomor 90, Tambahan Lembaran Negara Republik Indonesia Nomor 4416) sebagaimana telah beberapa kali diubah terakhir dengan Peraturan Pemerintah Nomor 21 Tahun 2007 (Lembaran Negara Republik Indonesia Tahun 2007 Nomor 47, Tambahan Lembaran Negara Republik Indonesia Nomor 4712);
13. Peraturan Pemerintah Nomor 23 Tahun 2005 tentang Pengelolaan Keuangan Badan Layanan Umum (Lembaran Negara Republik Indonesia Tahun 2005 Nomor 48, Tambahan Lembaran Negara Republik Indonesia Nomor 4502);
14. Peraturan Pemerintah Nomor 24 Tahun 2005 tentang Standar Akuntansi Pemerintahan (Lembaran Negara Republik Indonesia Tahun 2005 Nomor 49, Tambahan Lembaran Negara Republik Indonesia Nomor 4503);
15. Peraturan Pemerintah Nomor 55 Tahun 2005 tentang Dana Perimbangan (Lembaran Negara Republik Indonesia Tahun 2005 Nomor 137, Tambahan Lembaran Negara Republik Indonesia Nomor 4575);
16. Peraturan Pemerintah Nomor 56 Tahun 2005 tentang Sistem Informasi Keuangan Daerah (Lembaran Negara Republik Indonesia Tahun 2005 Nomor 138, Tambahan Lembaran Negara Republik Indonesia Nomor 4576) sebagaimana telah diubah dengan Peraturan Pemerintah Nomor 65 Tahun 2010 (Lembaran Negara Republik Indonesia Nomor 110, Tambahan Lembaran Negara Republik Indonesia Nomor 5155);

PERANGKAT DAERAH	KABAG HUKUM	ASISTEN	SEKDA
			





17. Peraturan Pemerintah Nomor 57 Tahun 2005 tentang Hibah Kepada Daerah (Lembaran Negara Republik Indonesia Tahun 2005 Nomor 139, Tambahan Lembaran Negara Republik Indonesia Nomor 4577);
18. Peraturan Pemerintah Nomor 65 Tahun 2005 tentang Pedoman Penyusunan dan Penerapan Standar Pelayanan Minimal (Lembaran Negara Republik Indonesia Tahun 2005 Nomor 150, Tambahan Lembaran Negara Republik Indonesia Nomor 4585);
19. Peraturan Pemerintah Nomor 8 Tahun 2006 tentang Pelaporan Keuangan dan Kinerja Instansi Pemerintah (Lembaran Negara Republik Indonesia Tahun 2006 Nomor 25, Tambahan Lembaran Negara Republik Indonesia Nomor 4616);
20. Peraturan Pemerintah Nomor 1 Tahun 2008 tentang Investasi Pemerintah (Lembaran Negara Republik Indonesia Tahun 2008 Nomor 14, Tambahan Lembaran Negara Republik Indonesia Nomor 4812) sebagaimana telah diubah dengan Peraturan Pemerintah Nomor 49 Tahun 2011 (Lembaran Negara Republik Indonesia Tahun 2011 Nomor 124, Tambahan Lembaran Negara Republik Indonesia Nomor 5261);
21. Peraturan Pemerintah Nomor 30 Tahun 2011 tentang Pinjaman Daerah (Lembaran Negara Republik Indonesia Tahun 2011 Nomor 59, Tambahan Lembaran Negara Republik Indonesia Nomor 5219);

PERANGKAT DAERAH	KABAG HUKUM	ASISTEN	SEKDA

22. Peraturan Pemerintah Nomor 12 Tahun 2017 tentang Pembinaan dan Pengawasan Penyelenggaraan Pemerintahan Daerah (Lembaran Negara Republik Indonesia Tahun 2017 Nomor 23, Tambahan Lembaran Negara Republik Indonesia Nomor 6641);
23. Peraturan Pemerintah Nomor 12 Tahun 2019 tentang Pengelolaan Keuangan Daerah (Lembaran Negara Republik Indonesia Tahun 2019 Nomor 42, Tambahan Lembaran Negara Republik Indonesia Nomor 6322);
24. Peraturan Menteri Dalam Negeri Nomor 77 Tahun 2020 tentang Pedoman Teknis Pengelolaan Keuangan Daerah;
25. Peraturan Menteri Dalam Negeri Nomor 64 Tahun 2020 tentang Pedoman Penyusunan Anggaran Pendapatan dan Belanja Daerah Tahun Anggaran 2021;
26. Peraturan Menteri Dalam Negeri Nomor 62 Tahun 2017 tentang Pengelompokan Kemampuan Keuangan Daerah, serta Pertanggungjawaban Penggunaan Dana Operasional (Berita Negara Republik Indonesia Tahun 2017 Nomor 106);

MEMUTUSKAN:

Menetapkan : PERATURAN DAERAH KOTA GORONTALO TENTANG PERUBAHAN ANGGARAN PENDAPATAN DAN BELANJA DAERAH TAHUN ANGGARAN 2021

PERANGKAT DAERAH	KABAG HUKUM	ASISTEN	SEKDA
			

Pasal 1

Anggaran Pendapatan dan Belanja Daerah Tahun Anggaran 2021 semula berjumlah Rp. 1.336.726.307.479,00 Berkurang sejumlah Rp. (41.767.003.283) Sehingga menjadi Rp. 1.294.959.304.196,00 Dengan rincian sebagai berikut :




1. Pendapatan :

b. semula	Rp.	1.025.548.383.850,00
c. bertambah/berkurang	Rp.	1.195.031.000,00
Jumlah Pendapatan setelah perubahan	Rp.	1.026.743.414.850,00

2. Belanja :

Belanja :

a. semula	Rp.	1.336.726.307.479,00
b. bertambah/berkurang	Rp.	(41.767.003.283,00)
Jumlah belanja operasi setelah perubahan	Rp.	1.294.959.304.196,00
Surplus/(Defisit) setelah perubahan	Rp.	(268.215.889.346,00)

PERANGKAT DAERAH	KABAG HUKUM	ASISTEN	SEKDA
			

3. Pembiayaan :

1. Penerimaan

a. semula

Rp. 323.668.370.146,00

b. bertambah/berkurang

Rp. (45.962.034.283,00)

Jumlah penerimaan setelah perubahan

Rp. 277.706.335.863,00

2. Pengeluaran

a. semula

Rp. 12.490.446.517,00

b. bertambah/berkurang

Rp. (3.000.000.000,00)

Jumlah pengeluaran setelah perubahan

Rp. 9.490.446.517,00

Jumlah pembiayaan Neto setelah perubahan

Rp. 268.215.889.346,00

Sisa Lebih Pembiayaan Anggaran setelah perubahan

Rp. 0,00

Total Anggaran Pendapatan dan Belanja Daerah

Rp. 1.304.449.750.713,00

PERANGKAT DAERAH	KABAG HUKUM	ASISTEN	SEKDA

Pasal 2

(1). Pendapatan Daerah sebagaimana dimaksud dalam Pasal 1 terdiri dari :

1. Pendapatan Asli Daerah

a. semula

Rp. 242.587.905.850,00

b. bertambah/berkurang

Rp. 18.260.000.000,00

Jumlah penerimaan setelah perubahan

Rp. 260.847.905.850,00

2. Dana transfer

a. semula

Rp. 750.208.078.000,00

b. bertambah/berkurang

Rp. (15.532.969.000,00)

Jumlah dana transfer setelah perubahan

Rp. 734.675.109.000,00

3. Lain-lain pendapatan daerah yang sah

a. semula





Rp. 32.752.400.000,00

b. bertambah/berkurang

Rp. (1.532.000.000,00)

Jumlah lain-lain pendapatan daerah yang sah setelah perubahan

Rp. 31.220.400.000,00

PERANGKAT DAERAH	KABAG HUKUM	ASISTEN	SEKDA
			



(2). Pendapatan Asli Daerah sebagaimana dimaksud pada ayat (1) terdiri dari jenis pendapatan Asli Daerah terdiri dari :

a. Pajak Daerah





a. semula	Rp.	79.066.000.000,00
b. bertambah/berkurang	Rp.	00,00
Jumlah lain-lain pendapatan daerah yang sah setelah perubahan	Rp.	79.066.000.000,00

b. Retribusi Daerah





a. semula	Rp.	37.293.650.000,00
b. bertambah/berkurang	Rp.	1.898.000.000,00
Jumlah retribusi setelah perubahan	Rp.	39.191.650.000,00

c. Hasil pengelolaan kekayaan daerah yang dipisahkan

a. semula	Rp.	4.500.000.000,00
b. bertambah/berkurang	Rp.	00,00
Jumlah hasil pengelolaan kekayaan daerah yang dipisah setelah perubahan	Rp.	4.500.000.000,00

PERANGKAT DAERAH	KABAG HUKUM	ASISTEN	SEKDA
			

d. Lain-lain pendapatan Asli Daerah yang sah		
a. semula	Rp.	121.728.255.850,00
b. bertambah/berkurang	Rp.	16.362.000.000,00
Jumlah lain-lain pendapatan Asli Daerah setelah Perubahan	Rp.	138.090.255.850,00
(3) Pendapatan Transfer sebagaimana dimaksud pada ayat (1) terdiri dari :		
a. Pendapatan Transfer Pemerintah Pusat		
a. semula	Rp.	702.708.058.000,00
b. bertambah/berkurang	Rp.	(15.532.969.000,00)
Jumlah Pendapatan Transfer Pemerintah Pusat setelah perubahan	Rp.	687.175.089.000,00
b. Pendapatan Transfer antar Daerah		
a. semula	Rp.	47.500.020.000,00
b. bertambah/berkurang	Rp.	00,00
Jumlah Pendapatan Transfer antar Daerah setelah perubahan	Rp.	47.500.020.000,00
(4) Lain-lain pendapatan Daerah yang sah sebagaimana dimaksud pada ayat (1) terdiri dari		
a. Pendapatan Hibah		
a. semula	Rp.	6.000.000.000,00

PERANGKAT DAERAH	KABAG HUKUM	ASISTEN	SEKDA
			

b. bertambah/berkurang	Rp.	(2.652.000.000,00)
Jumlah Pendapatan Hibah setelah perubahan	Rp.	3.348.000.000,00
b. Lain-lain pendapatan sesuai dengan ketentuan Peraturan Perundang-undangan		
a. semula	Rp.	26.752.400.000,00
b. bertambah/berkurang	Rp.	1.120.000.000,00
Jumlah lain-lain pendapatan sesuai dengan ketentuan peraturan Perundang-undangan setelah perubahan	Rp.	27.872.400.000,00

Pasal 3

(1) Belanja sebagaimana dimaksud dalam pasal 1 terdiri dari :

a. Belanja Operasi





semula	Rp.	945.695.761.299,00
bertambah/berkurang	Rp.	41.422.339.823,96
Jumlah belanja Operasi setelah Perubahan	Rp.	987.118.101.122,96

b. Belanja Modal

semula	Rp.	387.543.546.180,00
bertambah/berkurang	Rp.	(83.361.807.820,96)

PERANGKAT DAERAH	KABAG HUKUM	ASISTEN	SEKDA
f	f	f	f

Jumlah belanja Modal setelah Perubahan	Rp.	304.181.738.359,04
c. Belanja Tidak terduga		
semula	Rp.	3.487.000.000,00
bertambah/berkurang	Rp.	172.464.714,00
Jumlah Belanja Tidak terduga setelah Perubahan	Rp.	3.659.464.714,00
(2) Belanja Operasi sebagaimana dimaksud pada pasal 3 ayat (1) terdiri dari :		
a. Belanja Pegawai		
semula	Rp.	457.577.725.768,00
bertambah/berkurang	Rp.	(10.741.947.640,00)
Jumlah Belanja Pegawai setelah perubahan	Rp.	446.835.778.128,00
b. Belanja Barang dan Jasa		
semula	Rp.	469.988.688.832,00
bertambah/berkurang	Rp.	53.282.498.637,96
Jumlah Barang dan Jasa setelah perubahan	Rp.	523.271.187.469,96
c. Belanja Hibah		
semula	Rp.	11.750.186.699,00

PERANGKAT DAERAH	KABAG HUKUM	ASISTEN	SEKDA
			

bertambah/berkurang	Rp.	3.163.648.826,00
Jumlah belanja Hibah setelah perubahan	Rp.	14.913.835.525,00
d. Belanja Bantuan Sosial		
semula	Rp.	6.379.160.000,00
bertambah/berkurang	Rp.	(4.281.860.000,00)
Jumlah belanja bantuan sosial setelah perubahan	Rp.	2.097.300.000,00
(3) Belanja Modal sebagaimana dimaksud pada pasal 3 ayat (1) terdiri dari :		
a. Belanja modal tanah		
semula	Rp.	75.986.756.860,00
bertambah/berkurang	Rp.	(74.768.970.620,00)
Jumlah belanja tanah setelah perubahan setelah perubahan	Rp.	1.217.786.240,00
b. Belanja modal peralatan dan mesin		
semula	Rp.	91.047.994.746,00
bertambah/berkurang	Rp.	15.849.488.985,04
Jumlah belanja modal peralatan dan mesin setelah perubahan	Rp.	106.897.483.731,04

PERANGKAT DAERAH	KABAG HUKUM	ASISTEN	SEKDA
1	1	8	9





c. Belanja modal gedung dan bangunan sejumlah semula	Rp.	112.863.931.922,00
bertambah/berkurang	Rp.	(28.177.515.274,00)
Jumlah belanja modal peralatan dan mesin setelah perubahan	Rp.	84.686.416.648,00
d. Belanja modal jalan, jaringan dan Irigasi semula	Rp.	104.572.793.406,00
bertambah/berkurang	Rp.	3.573.410.749,00)
Jumlah belanja modal jalan, jaringan dan Irigasi setelah perubahan	Rp.	108.146.204.155,00
e. Belanja Modal Aset Tetap Lainnya semula	Rp.	3.072.069.246,00
bertambah/berkurang	Rp.	161.778.339,00
Jumlah belanja Modal Aset Tetap Lainnya setelah perubahan	Rp.	3.233.847.585,00
(4) Belanja Tidak Terduga sebagaimana dimaksud pada pasal 3 ayat (1) terdiri dari :		
a. Belanja Tidak Terduga semula	Rp.	3.487.000.000,00

PERANGKAT DAERAH	KABAG HUKUM	ASISTEN	SEKDA
<i>f</i>	<i>f</i>	<i>f</i>	<i>f</i>





bertambah/berkurang Rp. 172.464.714,00  
Jumlah Belanja Tidak Terduga Rp. 3.659.464.714,00

Pasal 4

- (1) Pembiayaan Daerah sebagaimana dalam pasal 1 terdiri dari
- a. Penerimaan pembiayaan
    - semula Rp. 323.668.370.146,00
    - bertambah/berkurang Rp. (45.962.034.283,00)
    - Jumlah Penerimaan pembiayaan setelah perubahan Rp. 277.706.335.863,00
  - b. Pengeluaran pembiayaan
    - semula Rp. 12.490.446.517,00
    - bertambah/berkurang Rp. (3.000.000.000,00)
    - Jumlah pengeluaran pembiayaan Rp. 9.490.446.517,00
- (2) Penerimaan sebagaimana dimaksud pada ayat (1) terdiri dari jenis pembiayaan :
- a. Sisa lebih Perhitungan Anggaran Tahun Anggaran sebelumnya (SILPA)
    - semula Rp. 29.115.921.428,00

PERANGKAT DAERAH	KABAG HUKUM	ASISTEN	SEKDA
			

bertambah/berkurang	Rp.	25.805.823.540,00
Jumlah Sisa lebih Perhitungan Anggaran Tahun Anggaran sebelumnya (SILPA)		
Setelah perubahan	Rp.	54.921.744.968,00
b. Pencairan Dana Cadangan		
semula	Rp.	00,00
bertambah/berkurang	Rp.	00,00
Jumlah Pencairan Dana Cadangan setelah Perubahan	Rp.	00,00
c. Hasil Penjualan kekayaan daerah yang di pisahkan		
semula	Rp.	00,00
bertambah/berkurang	Rp.	00,00
Jumlah Hasil Penjualan kekayaan daerah yang di pisahkan setelah perubahan	Rp.	00,00
d. Penerimaan pinjaman daerah		
semula	Rp.	294.552.448.718,00
bertambah/berkurang	Rp.	(71.767.857.823,00)
Jumlah Penerimaan pinjaman daerah setelah perubahan	Rp.	222.784.590.895,00

PERANGKAT DAERAH	KABAG HUKUM	ASISTEN	SEKDA
			



e. Penerimaan kembali pemberian pinjaman		
semula	Rp.	00,00
bertambah/berkurang	Rp.	00,00
Jumlah Penerimaan kembali pemberian pinjaman setelah perubahan	Rp.	00,00
f. Penerimaan Piutang Daerah		
semula	Rp.	00,00
bertambah/berkurang	Rp.	00,00
Jumlah penerimaan Piutang Daerah setelah perubahan	Rp.	00,00
(3) Pengeluaran pembiayaan sebagaimana dimaksud pada ayat (1) terdiri dari jenis pembiayaan :		
a. Pembentukan Dana Cadangan		
semula	Rp.	00,00
bertambah/berkurang	Rp.	00,00
Jumlah Pembentukan Dana Cadangan setelah perubahan	Rp.	00,00
b. Penyertaan Modal Daerah		
semula	Rp.	9.000.000.000,00





PERANGKAT DAERAH	KABAG HUKUM	ASISTEN	SEKDA
		g	g

bertambah/berkurang	Rp.	(3.000.000.000,00)
Jumlah penyertaan modal daerah setelah perubahan	Rp.	6.000.000.000,00
c. Pembayaran cicilan pokok utang yang jatuh tempo semula	Rp.	3.490.446.517,00
bertambah/berkurang	Rp.	00,00
Jumlah Pembayaran cicilan pokok utang yang jatuh tempo setelah perubahan	Rp.	3.490.446.517,00

Pasal 5

Uraian lebih lanjut Perubahan Anggaran Pendapatan dan Belanja Daerah sebagaimana dimaksud dalam Pasal 1, tercantum dalam Lampiran yang merupakan bagian yang tidak terpisahkan dari Peraturan Daerah ini, terdiri dari :

1. Lampiran I Ringkasan Perubahan Anggaran Pendapatan dan Belanja Daerah;
2. Lampiran II Ringkasan Perubahan Anggaran Pendapatan dan Belanja Daerah Menurut Urusan Pemerintahan Daerah dan Organisasi SKPD;
3. Lampiran III Rincian Perubahan Anggaran Pendapatan dan Belanja Daerah menurut urusan pemerintahan daerah, organisasi SKPD, Pendapatan, Belanja dan Pembiayaan;

PERANGKAT DAERAH	KABAG HUKUM	ASISTEN	SEKDA
			





4. Lampiran IV Rekapitulasi Perubahan Belanja Menurut Urusan Pemerintah Daerah, Organisasi SKPD, Program dan Kegiatan;
5. Lampiran V Rekapitulasi Perubahan Belanja Daerah untuk Keselarasan dan Keterpaduan Urusan Pemerintahan Daerah dan Fungsi Dalam Kerangka Pengelolaan Keuangan Daerah;
6. Lampiran VI Daftar Perubahan Jumlah Pegawai Per Golongan dan Per jabatan;
7. Lampiran VII Laporan Keuangan Pemerintah Daerah yang telah ditetapkan dengan peraturan daerah;
8. Lampiran VIII Daftar kegiatan-kegiatan tahun anggaran sebelumnya yang belum diselesaikan dan dianggarkan kembali dalam tahun anggaran ini;
9. Lampiran IX Daftar Pinjaman Daerah dan Obligasi Daerah;

Pasal 6

Wali Kota Gorontalo menetapkan peraturan tentang Penjabaran Perubahan Anggaran Pendapatan dan Belanja Daerah sebagai landasan operasional pelaksanaan.

Pasal 7

Peraturan Wali Kota ini mulai berlaku pada tanggal diundangkan.

PERANGKAT DAERAH	KABAG HUKUM	ASISTEN	SEKDA
			

Agar setiap orang mengetahuinya, memerintahkan pengundangan Peraturan Daerah ini dengan penempatannya dalam Lembaran Daerah Kota Gorontalo

Ditetapkan di Gorontalo

pada tanggal, 5 Oktober

2021

WALI KOTA GORONTALO



MARTEN A TAHA

Diundangkan di Gorontalo

pada tanggal 5 Oktober 2021

SEKRETARIS DAERAH KOTA GORONTALO,



ISMAEL MADJID

BERITA DAERAH KOTA GORONTALO TAHUN 2021 NOMOR 6

NOREG PERATURAN DAERAH KOTA GORONTALO PROVINSI GORONTALO : (6/27/2021)

PERANGKAT DAERAH	KABAG HUKUM	ASISTEN	SEKDA
1	1	1	1



**PEMERINTAH KOTA GORONTALO**  
**RINGKASAN PERUBAHAN APBD**

TAHUN ANGGARAN 2021

NOMOR URUT	URAIAN	JUMLAH (Rp)		BERTAMBAH / (BERKURANG)	
		SEBELUM PERUBAHAN	SETELAH PERUBAHAN	(Rp)	%
1	2	3	4	5	6
4	<b>PENDAPATAN DAERAH</b>	1.025.548.383.850,00	1.026.743.414.850,00	1.195.031.000,00	0,12
4.1	<b>PENDAPATAN ASLI DAERAH (PAD)</b>	242.587.905.850,00	260.847.905.850,00	18.260.000.000,00	7,53
4.1.1	Pajak Daerah	79.066.000.000,00	79.066.000.000,00	0,00	0,00
4.1.2	Retribusi Daerah	37.293.650.000,00	39.191.650.000,00	1.898.000.000,00	5,09
4.1.3	Hasil Pengelolaan Kekayaan Daerah yang Dipisahkan	4.500.000.000,00	4.500.000.000,00	0,00	0,00
4.1.4	Lain-lain PAD yang Sah	121.728.255.850,00	138.090.255.850,00	16.362.000.000,00	13,44
4.2	<b>PENDAPATAN TRANSFER</b>	750.208.078.000,00	734.675.109.000,00	(15.532.969.000,00)	(2,07)
4.2.1	Pendapatan Transfer Pemerintah Pusat	702.708.058.000,00	687.175.089.000,00	(15.532.969.000,00)	(2,21)
4.2.2	Pendapatan Transfer Antar Daerah	47.500.020.000,00	47.500.020.000,00	0,00	0,00
4.3	<b>LAIN-LAIN PENDAPATAN DAERAH YANG SAH</b>	32.752.400.000,00	31.220.400.000,00	(1.532.000.000,00)	(4,68)
4.3.1	Pendapatan Hibah	6.000.000.000,00	3.348.000.000,00	(2.652.000.000,00)	(44,20)
4.3.3	Lain-lain Pendapatan Sesuai dengan Ketentuan Peraturan Perundang-Undangan	26.752.400.000,00	27.872.400.000,00	1.120.000.000,00	4,19
5	<b>BELANJA DAERAH</b>	1.336.726.307.479,00	1.294.959.304.196,00	(41.767.003.283,00)	(3,12)
5.1	<b>BELANJA OPERASI</b>	945.695.761.299,00	987.118.101.122,96	41.422.339.823,96	4,38
5.1.1	Belanja Pegawai	457.577.725.768,00	446.835.778.128,00	(10.741.947.640,00)	(2,35)
5.1.2	Belanja Barang dan Jasa	469.988.688.832,00	523.271.187.469,96	53.282.498.637,96	11,34
5.1.5	Belanja Hibah	11.750.186.699,00	14.913.835.525,00	3.163.648.826,00	26,92
5.1.6	Belanja Bantuan Sosial	6.379.160.000,00	2.097.300.000,00	(4.281.860.000,00)	(67,12)
5.2	<b>BELANJA MODAL</b>	387.543.546.180,00	304.181.738.359,04	(83.361.807.820,96)	(21,51)
5.2.1	Belanja Modal Tanah	75.986.756.860,00	1.217.786.240,00	(74.768.970.620,00)	(98,40)
5.2.2	Belanja Modal Peralatan dan Mesin	91.047.994.746,00	106.897.483.731,04	15.849.488.985,04	17,41
5.2.3	Belanja Modal Gedung dan Bangunan	112.863.931.922,00	84.686.416.648,00	(28.177.515.274,00)	(24,97)
5.2.4	Belanja Modal Jalan, Jaringan, dan Irigasi	104.572.793.406,00	108.146.204.155,00	3.573.410.749,00	3,42
5.2.5	Belanja Modal Aset Tetap Lainnya	3.072.069.246,00	3.233.847.585,00	161.778.339,00	5,27
5.3	<b>BELANJA TIDAK TERDUGA</b>	3.487.000.000,00	3.659.464.714,00	172.464.714,00	4,95
5.3.1	Belanja Tidak Terduga	3.487.000.000,00	3.659.464.714,00	172.464.714,00	4,95

NOMOR URUT	URAIAN	JUMLAH (Rp)		BERTAMBAH / (BERKURANG)	
		SEBELUM PERUBAHAN	SETELAH PERUBAHAN	(Rp)	%
1	2	3	4	5	6
	<b>SURPLUS / (DEFISIT)</b>	(311.177.923.629,00)	(268.215.889.346,00)	42.962.034.283,00	(13,81)
6	<b>PEMBIAYAAN DAERAH</b>	336.158.816.663,00	287.196.782.380,00	(48.962.034.283,00)	(14,57)
6.1	<b>PENERIMAAN PEMBIAYAAN</b>	323.668.370.146,00	277.706.335.863,00	(45.962.034.283,00)	(14,20)
6.1.1	Sisa Lebih Perhitungan Anggaran Tahun Sebelumnya	29.115.921.428,00	54.921.744.968,00	25.805.823.540,00	88,63
6.1.4	Penerimaan Pinjaman Daerah	294.552.448.718,00	222.784.590.895,00	(71.767.857.823,00)	(24,37)
6.2	<b>PENGELUARAN PEMBIAYAAN</b>	12.490.446.517,00	9.490.446.517,00	(3.000.000.000,00)	(24,02)
6.2.2	Penyertaan Modal Daerah	9.000.000.000,00	6.000.000.000,00	(3.000.000.000,00)	(33,33)
6.2.3	Pembayaran Cicilan Pokok Utang yang Jatuh Tempo	3.490.446.517,00	3.490.446.517,00	0,00	0,00
	<b>PEMBIAYAAN NETTO</b>	311.177.923.629,00	268.215.889.346,00	(42.962.034.283,00)	(13,81)
	<b>SISA LEBIH PEMBIAYAAN ANGGARAN TAHUN BERKENAAN</b>	0,00	0,00	0,00	0,00

KOTA GORONTALO, 5 October 2021  
WALI KOTA GORONTALO



**MARTEN A. TAHA**



**PEMERINTAH KOTA GORONTALO**  
**RINGKASAN PERUBAHAN APBD**  
 TAHUN ANGGARAN 2021

Urusan Pemerintahan : 1 . 01      Urusan Wajib Pelayanan Dasar Pendidikan  
 Organisasi : 1 . 01 . 01      DINAS PENDIDIKAN

NOMOR URUT	URAIAN	JUMLAH (Rp)		BERTAMBAH / (BERKURANG)	
		SEBELUM PERUBAHAN	SETELAH PERUBAHAN	(Rp)	%
1	2	3	4	5	6
5	<b>BELANJA DAERAH</b>	280.979.370.184,00	271.997.793.223,00	(8.981.576.961,00)	(3,20)
5.1	<b>BELANJA OPERASI</b>	269.335.812.028,00	258.244.878.935,00	(11.090.933.093,00)	(4,12)
5.1.1	Belanja Pegawai	200.503.386.825,00	190.888.947.546,00	(9.614.439.279,00)	(4,80)
5.1.2	Belanja Barang dan Jasa	59.335.155.203,00	58.077.081.389,00	(1.258.073.814,00)	(2,12)
5.1.5	Belanja Hibah	5.123.110.000,00	8.731.550.000,00	3.608.440.000,00	70,43
5.1.6	Belanja Bantuan Sosial	4.374.160.000,00	547.300.000,00	(3.826.860.000,00)	(87,49)
5.2	<b>BELANJA MODAL</b>	11.643.558.156,00	13.752.914.288,00	2.109.356.132,00	18,12
5.2.2	Belanja Modal Peralatan dan Mesin	2.888.623.964,00	5.117.759.703,00	2.229.135.739,00	77,17
5.2.3	Belanja Modal Gedung dan Bangunan	5.735.320.106,00	5.551.307.000,00	(184.013.106,00)	(3,21)
5.2.5	Belanja Modal Aset Tetap Lainnya	3.019.614.086,00	3.083.847.585,00	64.233.499,00	2,13
	<b>SURPLUS / (DEFISIT)</b>	(280.979.370.184,00)	(271.997.793.223,00)	8.981.576.961,00	(3,20)
	<b>SISA LEBIH PEMBIAYAAN ANGGARAN TAHUN BERKENAAN</b>	(280.979.370.184,00)	(271.997.793.223,00)	8.981.576.961,00	(3,20)

KOTA GORONTALO, 5 October 2021  
 WALI KOTA GORONTALO  
  
 MARTEN A. TAHA



**PEMERINTAH KOTA GORONTALO**  
**RINGKASAN PERUBAHAN APBD**

TAHUN ANGGARAN 2021

Urusan Pemerintahan : 1.02      Urusan Wajib Pelayanan Dasar Kesehatan  
 Organisasi : 1.02.01      DINAS KESEHATAN  
 Sub Unit Organisasi : 1.02.01.01      DINAS KESEHATAN

NOMOR URUT	URAIAN	JUMLAH (Rp)		BERTAMBAH / (BERKURANG)	
		SEBELUM PERUBAHAN	SETELAH PERUBAHAN	(Rp)	%
1	2	3	4	5	6
4	<b>PENDAPATAN DAERAH</b>	1.300.000.000,00	1.300.000.000,00	0,00	0,00
4.1	<b>PENDAPATAN ASLI DAERAH (PAD)</b>	1.300.000.000,00	1.300.000.000,00	0,00	0,00
4.1.2	Retribusi Daerah	750.000.000,00	750.000.000,00	0,00	0,00
4.1.4	Lain-lain PAD yang Sah	550.000.000,00	550.000.000,00	0,00	0,00
5	<b>BELANJA DAERAH</b>	130.979.390.565,00	132.773.169.803,00	1.793.779.238,00	1,37
5.1	<b>BELANJA OPERASI</b>	124.770.709.082,00	129.794.610.439,00	5.023.901.357,00	4,03
5.1.1	Belanja Pegawai	83.622.860.238,00	85.221.012.955,00	1.598.152.717,00	1,91
5.1.2	Belanja Barang dan Jasa	40.647.848.844,00	43.573.597.484,00	2.925.748.640,00	7,20
5.1.5	Belanja Hibah	500.000.000,00	1.000.000.000,00	500.000.000,00	100,00
5.2	<b>BELANJA MODAL</b>	6.208.681.483,00	2.978.559.364,00	(3.230.122.119,00)	(52,03)
5.2.2	Belanja Modal Peralatan dan Mesin	6.208.681.483,00	2.978.559.364,00	(3.230.122.119,00)	(52,03)
5.2.3	Belanja Modal Gedung dan Bangunan	0,00	0,00	0,00	0,00
5.2.4	Belanja Modal Jalan, Jaringan, dan Irigasi	0,00	0,00	0,00	0,00
5.2.5	Belanja Modal Aset Tetap Lainnya	0,00	0,00	0,00	0,00
	<b>SURPLUS / (DEFISIT)</b>	(129.679.390.565,00)	(131.473.169.803,00)	(1.793.779.238,00)	1,38
	<b>SISA LEBIH PEMBIAYAAN ANGGARAN TAHUN BERKENAAN</b>	(129.679.390.565,00)	(131.473.169.803,00)	(1.793.779.238,00)	1,38



NOMOR URUT	URAIAN	JUMLAH (Rp)		BERTAMBAH / (BERKURANG)	
		SEBELUM PERUBAHAN	SETELAH PERUBAHAN	(Rp)	%
1	2	3	4	5	6

KOTA GORONTALO, 5 October 2021  
 WALI KOTA GORONTALO  
  
 MARTEN A. TAHA



**PEMERINTAH KOTA GORONTALO**  
**RINGKASAN PERUBAHAN APBD**  
 TAHUN ANGGARAN 2021

Urusan Pemerintahan : 1 . 02      Urusan Wajib Pelayanan Dasar Kesehatan  
 Organisasi : 1 . 02 . 01      DINAS KESEHATAN  
 Sub Unit Organisasi : 1 . 02 . 01 . 02      RSUD OTANAHA

NOMOR URUT	URAIAN	JUMLAH (Rp)		BERTAMBAH / (BERKURANG)	
		SEBELUM PERUBAHAN	SETELAH PERUBAHAN	(Rp)	%
1	2	3	4	5	6
4	<b>PENDAPATAN DAERAH</b>	20.200.000.000,00	22.050.000.000,00	1.850.000.000,00	9,16
4.1	<b>PENDAPATAN ASLI DAERAH (PAD)</b>	20.200.000.000,00	22.050.000.000,00	1.850.000.000,00	9,16
4.1.2	Retribusi Daerah	20.200.000.000,00	22.050.000.000,00	1.850.000.000,00	9,16
5	<b>BELANJA DAERAH</b>	80.945.634.010,00	79.522.736.765,00	(1.422.897.245,00)	(1,76)
5.1	<b>BELANJA OPERASI</b>	25.458.324.944,00	31.388.104.821,00	5.929.779.877,00	23,29
5.1.1	Belanja Pegawai	38.460.000,00	38.460.000,00	0,00	0,00
5.1.2	Belanja Barang dan Jasa	25.419.864.944,00	31.349.644.821,00	5.929.779.877,00	23,33
5.2	<b>BELANJA MODAL</b>	55.487.309.066,00	48.134.631.944,00	(7.352.677.122,00)	(13,25)
5.2.1	Belanja Modal Tanah	0,00	1.143.063.189,00	1.143.063.189,00	0,00
5.2.2	Belanja Modal Peralatan dan Mesin	42.651.111.583,00	41.834.788.572,00	(816.323.011,00)	(1,91)
5.2.3	Belanja Modal Gedung dan Bangunan	9.287.073.566,00	3.559.595.183,00	(5.727.478.383,00)	(61,67)
5.2.4	Belanja Modal Jalan, Jaringan, dan Irigasi	3.549.123.917,00	1.597.185.000,00	(1.951.938.917,00)	(55,00)
	<b>SURPLUS / (DEFISIT)</b>	(60.745.634.010,00)	(57.472.736.765,00)	3.272.897.245,00	(5,39)
	<b>SISA LEBIH PEMBIAYAAN ANGGARAN TAHUN BERKENAAN</b>	(60.745.634.010,00)	(57.472.736.765,00)	3.272.897.245,00	(5,39)

KOTA GORONTALO, 5 October 2021  
 WALI KOTA GORONTALO  
  
 MARTEN A. TAHA



**PEMERINTAH KOTA GORONTALO**  
**RINGKASAN PERUBAHAN APBD**

TAHUN ANGGARAN 2021

Urusan Pemerintahan : 1 . 02      Urusan Wajib Pelayanan Dasar Kesehatan  
 Organisasi : 1 . 02 . 01      DINAS KESEHATAN  
 Sub Unit Organisasi : 1 . 02 . 01 . 03      RSUD PROF. DR. ALOEI SABOE

NOMOR URUT	URAIAN	JUMLAH (Rp)		BERTAMBAH / (BERKURANG)	
		SEBELUM PERUBAHAN	SETELAH PERUBAHAN	(Rp)	%
1	2	3	4	5	6
4	<b>PENDAPATAN DAERAH</b>	105.000.000.000,00	120.000.000.000,00	15.000.000.000,00	14,29
4 . 1	<b>PENDAPATAN ASLI DAERAH (PAD)</b>	105.000.000.000,00	120.000.000.000,00	15.000.000.000,00	14,29
4 . 1 . 4	Lain-lain PAD yang Sah	105.000.000.000,00	120.000.000.000,00	15.000.000.000,00	14,29
5	<b>BELANJA DAERAH</b>	119.751.451.627,00	178.564.073.553,00	58.812.621.926,00	49,11
5 . 1	<b>BELANJA OPERASI</b>	97.303.246.578,00	131.429.635.129,00	34.126.388.551,00	35,07
5 . 1 . 1	Belanja Pegawai	208.360.000,00	230.140.000,00	21.780.000,00	10,45
5 . 1 . 2	Belanja Barang dan Jasa	97.094.886.578,00	131.199.495.129,00	34.104.608.551,00	35,13
5 . 2	<b>BELANJA MODAL</b>	22.448.205.049,00	47.134.438.424,00	24.686.233.375,00	109,97
5 . 2 . 2	Belanja Modal Peralatan dan Mesin	21.248.205.049,00	33.535.500.624,00	12.287.295.575,00	57,83
5 . 2 . 3	Belanja Modal Gedung dan Bangunan	1.200.000.000,00	13.598.937.800,00	12.398.937.800,00	1.033,24
	<b>SURPLUS / (DEFISIT)</b>	(14.751.451.627,00)	(58.564.073.553,00)	(43.812.621.926,00)	297,01
	<b>SISA LEBIH PEMBIAYAAN ANGGARAN TAHUN BERKENAAN</b>	(14.751.451.627,00)	(58.564.073.553,00)	(43.812.621.926,00)	297,01

KOTA GORONTALO, 5 October 2021  
 WALI KOTA GORONTALO  
  
 MARTEN A. TAHA



**PEMERINTAH KOTA GORONTALO**  
**RINGKASAN PERUBAHAN APBD**

TAHUN ANGGARAN 2021

Urusan Pemerintahan : 1.02      Urusan Wajib Pelayanan Dasar Kesehatan  
 Organisasi : 1.02.01      DINAS KESEHATAN  
 Sub Unit Organisasi : 1.02.01.05      FKTP PKM KOTA UTARA

NOMOR URUT	URAIAN	JUMLAH (Rp)		BERTAMBAH / (BERKURANG)	
		SEBELUM PERUBAHAN	SETELAH PERUBAHAN	(Rp)	%
1	2	3	4	5	6
5	<b>BELANJA DAERAH</b>	0,00	772.774.000,00	772.774.000,00	0,00
5.1	<b>BELANJA OPERASI</b>	0,00	772.774.000,00	772.774.000,00	0,00
5.1.2	Belanja Barang dan Jasa	0,00	772.774.000,00	772.774.000,00	0,00
	<b>SURPLUS / (DEFISIT)</b>	0,00	(772.774.000,00)	(772.774.000,00)	0,00
	<b>SISA LEBIH PEMBIAYAAN ANGGARAN TAHUN BERKENAAN</b>	0,00	(772.774.000,00)	(772.774.000,00)	0,00

KOTA GORONTALO, 5 October 2021  
 WALI KOTA GORONTALO  
  
 MARTEN A. TAHA



**PEMERINTAH KOTA GORONTALO**  
**RINGKASAN PERUBAHAN APBD**  
 TAHUN ANGGARAN 2021

Urusan Pemerintahan : 1.02      Urusan Wajib Pelayanan Dasar Kesehatan  
 Organisasi : 1.02.01      DINAS KESEHATAN  
 Sub Unit Organisasi : 1.02.01.06      FKTP PKM KOTA TENGAH

NOMOR URUT	URAIAN	JUMLAH (Rp)		BERTAMBAH / (BERKURANG)	
		SEBELUM PERUBAHAN	SETELAH PERUBAHAN	(Rp)	%
1	2	3	4	5	6
5	<b>BELANJA DAERAH</b>	0,00	765.491.000,00	765.491.000,00	0,00
5.1	<b>BELANJA OPERASI</b>	0,00	765.491.000,00	765.491.000,00	0,00
5.1.2	Belanja Barang dan Jasa	0,00	765.491.000,00	765.491.000,00	0,00
	<b>SURPLUS / (DEFISIT)</b>	0,00	(765.491.000,00)	(765.491.000,00)	0,00
	<b>SISA LEBIH PEMBIAYAAN ANGGARAN TAHUN BERKENAAN</b>	0,00	(765.491.000,00)	(765.491.000,00)	0,00

KOTA GORONTALO, 5 October 2021  
**WALI KOTA GORONTALO**  
  
**MARTEN A. TAHA**



**PEMERINTAH KOTA GORONTALO**  
**RINGKASAN PERUBAHAN APBD**

TAHUN ANGGARAN 2021

Urusan Pemerintahan : 1 . 02      Urusan Wajib Pelayanan Dasar Kesehatan  
 Organisasi : 1 . 02 . 01      DINAS KESEHATAN  
 Sub Unit Organisasi : 1 . 02 . 01 . 07      FKTP PKM KOTA TIMUR

NOMOR URUT	URAIAN	JUMLAH (Rp)		BERTAMBAH / (BERKURANG)	
		SEBELUM PERUBAHAN	SETELAH PERUBAHAN	(Rp)	%
1	2	3	4	5	6
5	<b>BELANJA DAERAH</b>	0,00	787.561.500,00	787.561.500,00	0,00
5.1	<b>BELANJA OPERASI</b>	0,00	787.561.500,00	787.561.500,00	0,00
5.1.2	Belanja Barang dan Jasa	0,00	787.561.500,00	787.561.500,00	0,00
	<b>SURPLUS / (DEFISIT)</b>	0,00	(787.561.500,00)	(787.561.500,00)	0,00
	<b>SISA LEBIH PEMBIAYAAN ANGGARAN TAHUN BERKENAAN</b>	0,00	(787.561.500,00)	(787.561.500,00)	0,00

KOTA GORONTALO, 5 October 2021  
 WALI KOTA GORONTALO  
  
**MARTEN A. TAHA**





**PEMERINTAH KOTA GORONTALO**  
**RINGKASAN PERUBAHAN APBD**

TAHUN ANGGARAN 2021

Urusan Pemerintahan : 1.02      Urusan Wajib Pelayanan Dasar Kesehatan  
 Organisasi : 1.02.01      DINAS KESEHATAN  
 Sub Unit Organisasi : 1.02.01.08      FKTP PKM KOTA SELATAN

NOMOR URUT	URAIAN	JUMLAH (Rp)		BERTAMBAH / (BERKURANG)	
		SEBELUM PERUBAHAN	SETELAH PERUBAHAN	(Rp)	%
1	2	3	4	5	6
5	<b>BELANJA DAERAH</b>	0,00	744.351.500,00	744.351.500,00	0,00
5.1	<b>BELANJA OPERASI</b>	0,00	744.351.500,00	744.351.500,00	0,00
5.1.2	Belanja Barang dan Jasa	0,00	744.351.500,00	744.351.500,00	0,00
	<b>SURPLUS / (DEFISIT)</b>	0,00	(744.351.500,00)	(744.351.500,00)	0,00
	<b>SISA LEBIH PEMBIAYAAN ANGGARAN TAHUN BERKENAAN</b>	0,00	(744.351.500,00)	(744.351.500,00)	0,00

KOTA GORONTALO, 5 October 2021  
**WALI KOTA GORONTALO**  
  
**MARTEN A. TAHA**



**PEMERINTAH KOTA GORONTALO**  
**RINGKASAN PERUBAHAN APBD**

TAHUN ANGGARAN 2021

Urusan Pemerintahan : 1 . 02      Urusan Wajib Pelayanan Dasar Kesehatan  
 Organisasi : 1 . 02 . 01      DINAS KESEHATAN  
 Sub Unit Organisasi : 1 . 02 . 01 . 09      FKTP PKM PILOLODAA

NOMOR URUT	URAIAN	JUMLAH (Rp)		BERTAMBAH / (BERKURANG)	
		SEBELUM PERUBAHAN	SETELAH PERUBAHAN	(Rp)	%
1	2	3	4	5	6
5	<b>BELANJA DAERAH</b>	0,00	709.796.999,00	709.796.999,00	0,00
5 . 1	<b>BELANJA OPERASI</b>	0,00	709.796.999,00	709.796.999,00	0,00
5 . 1 . 2	Belanja Barang dan Jasa	0,00	709.796.999,00	709.796.999,00	0,00
	<b>SURPLUS / (DEFISIT)</b>	0,00	(709.796.999,00)	(709.796.999,00)	0,00
	<b>SISA LEBIH PEMBIAYAAN ANGGARAN TAHUN BERKENAAN</b>	0,00	(709.796.999,00)	(709.796.999,00)	0,00

KOTA GORONTALO, 5 October 2021  
 WALI KOTA GORONTALO  
  
 MARTEN A. TAHA





**PEMERINTAH KOTA GORONTALO**  
**RINGKASAN PERUBAHAN APBD**

TAHUN ANGGARAN 2021

Urusan Pemerintahan : 1.02      Urusan Wajib Pelayanan Dasar Kesehatan  
 Organisasi : 1.02.01      DINAS KESEHATAN  
 Sub Unit Organisasi : 1.02.01.10      FKTP PKM KOTA BARAT

NOMOR URUT	URAIAN	JUMLAH (Rp)		BERTAMBAH / (BERKURANG)	
		SEBELUM PERUBAHAN	SETELAH PERUBAHAN	(Rp)	%
1	2	3	4	5	6
5	<b>BELANJA DAERAH</b>	0,00	904.897.340,00	904.897.340,00	0,00
5.1	<b>BELANJA OPERASI</b>	0,00	904.897.340,00	904.897.340,00	0,00
5.1.2	Belanja Barang dan Jasa	0,00	904.897.340,00	904.897.340,00	0,00
	<b>SURPLUS / (DEFISIT)</b>	0,00	(904.897.340,00)	(904.897.340,00)	0,00
	<b>SISA LEBIH PEMBIAYAAN ANGGARAN TAHUN BERKENAAN</b>	0,00	(904.897.340,00)	(904.897.340,00)	0,00

KOTA GORONTALO, 5 October 2021  
**WALI KOTA GORONTALO**  
  
**MARTEN A. TAHA**



**PEMERINTAH KOTA GORONTALO**  
**RINGKASAN PERUBAHAN APBD**

TAHUN ANGGARAN 2021

Urusan Pemerintahan : 1.02      Urusan Wajib Pelayanan Dasar Kesehatan  
 Organisasi : 1.02.01      DINAS KESEHATAN  
 Sub Unit Organisasi : 1.02.01.11      FKTP PKM DUNGINGI

NOMOR URUT	URAIAN	JUMLAH (Rp)		BERTAMBAH / (BERKURANG)	
		SEBELUM PERUBAHAN	SETELAH PERUBAHAN	(Rp)	%
1	2	3	4	5	6
5	<b>BELANJA DAERAH</b>	0,00	774.522.901,00	774.522.901,00	0,00
5.1	<b>BELANJA OPERASI</b>	0,00	774.522.901,00	774.522.901,00	0,00
5.1.2	Belanja Barang dan Jasa	0,00	774.522.901,00	774.522.901,00	0,00
	<b>SURPLUS / (DEFISIT)</b>	0,00	(774.522.901,00)	(774.522.901,00)	0,00
	<b>SISA LEBIH PEMBIAYAAN ANGGARAN TAHUN BERKENAAN</b>	0,00	(774.522.901,00)	(774.522.901,00)	0,00

KOTA GORONTALO, 5 October 2021  
 WALI KOTA GORONTALO  
  
 MARTEN A. TAHA



**PEMERINTAH KOTA GORONTALO**  
**RINGKASAN PERUBAHAN APBD**

TAHUN ANGGARAN 2021

Urusan Pemerintahan : 1 . 02      Urusan Wajib Pelayanan Dasar Kesehatan  
 Organisasi : 1 . 02 . 01      DINAS KESEHATAN  
 Sub Unit Organisasi : 1 . 02 . 01 . 12      FKTP PKM SIPATANA

NOMOR URUT	URAIAN	JUMLAH (Rp)		BERTAMBAH / (BERKURANG)	
		SEBELUM PERUBAHAN	SETELAH PERUBAHAN	(Rp)	%
1	2	3	4	5	6
5	<b>BELANJA DAERAH</b>	0,00	719.501.586,00	719.501.586,00	0,00
5 . 1	<b>BELANJA OPERASI</b>	0,00	719.501.586,00	719.501.586,00	0,00
5 . 1 . 2	Belanja Barang dan Jasa	0,00	719.501.586,00	719.501.586,00	0,00
	<b>SURPLUS / (DEFISIT)</b>	0,00	(719.501.586,00)	(719.501.586,00)	0,00
	<b>SISA LEBIH PEMBIAYAAN ANGGARAN TAHUN BERKENAAN</b>	0,00	(719.501.586,00)	(719.501.586,00)	0,00

KOTA GORONTALO, 5 October 2021  
 WALI KOTA GORONTALO  
  
 MARTEN A. TAHA



**PEMERINTAH KOTA GORONTALO**  
**RINGKASAN PERUBAHAN APBD**  
 TAHUN ANGGARAN 2021

Urusan Pemerintahan : 1.02      Urusan Wajib Pelayanan Dasar Kesehatan  
 Organisasi : 1.02.01      DINAS KESEHATAN  
 Sub Unit Organisasi : 1.02.01.13      FKTP PKM DUMBORAYA

NOMOR URUT	URAIAN	JUMLAH (Rp)		BERTAMBAH / (BERKURANG)	
		SEBELUM PERUBAHAN	SETELAH PERUBAHAN	(Rp)	%
1	2	3	4	5	6
5	<b>BELANJA DAERAH</b>	0,00	706.328.970,00	706.328.970,00	0,00
5.1	<b>BELANJA OPERASI</b>	0,00	706.328.970,00	706.328.970,00	0,00
5.1.2	Belanja Barang dan Jasa	0,00	706.328.970,00	706.328.970,00	0,00
	<b>SURPLUS / (DEFISIT)</b>	0,00	(706.328.970,00)	(706.328.970,00)	0,00
	<b>SISA LEBIH PEMBIAYAAN ANGGARAN TAHUN BERKENAAN</b>	0,00	(706.328.970,00)	(706.328.970,00)	0,00

KOTA GORONTALO, 5 October 2021  
 WALI KOTA GORONTALO  
  
 MARTEN A. TAHA



**PEMERINTAH KOTA GORONTALO**  
**RINGKASAN PERUBAHAN APBD**

TAHUN ANGGARAN 2021

Urusan Pemerintahan : 1 . 02      Urusan Wajib Pelayanan Dasar Kesehatan  
 Organisasi : 1 . 02 . 01      DINAS KESEHATAN  
 Sub Unit Organisasi : 1 . 02 . 01 . 14      FKTP PKM HULONTHALANGI

NOMOR URUT	URAIAN	JUMLAH (Rp)		BERTAMBAH / (BERKURANG)	
		SEBELUM PERUBAHAN	SETELAH PERUBAHAN	(Rp)	%
1	2	3	4	5	6
5	<b>BELANJA DAERAH</b>	0,00	688.220.323,00	688.220.323,00	0,00
5 . 1	<b>BELANJA OPERASI</b>	0,00	688.220.323,00	688.220.323,00	0,00
5 . 1 . 2	Belanja Barang dan Jasa	0,00	688.220.323,00	688.220.323,00	0,00
	<b>SURPLUS / (DEFISIT)</b>	0,00	(688.220.323,00)	(688.220.323,00)	0,00
	<b>SISA LEBIH PEMBIAYAAN ANGGARAN TAHUN BERKENAAN</b>	0,00	(688.220.323,00)	(688.220.323,00)	0,00

KOTA GORONTALO, 5 October 2021  
 WALI KOTA GORONTALO  
  
 MARTEN A. TAHA



**PEMERINTAH KOTA GORONTALO**  
**RINGKASAN PERUBAHAN APBD**

TAHUN ANGGARAN 2021

Urusan Pemerintahan : 1 . 02      Urusan Wajib Pelayanan Dasar Kesehatan  
 Organisasi : 1 . 02 . 01      DINAS KESEHATAN  
 Sub Unit Organisasi : 1 . 02 . 01 . 15      FKTP PKM KOTA UTARA KAPITASI

NOMOR URUT	URAIAN	JUMLAH (Rp)		BERTAMBAH / (BERKURANG)	
		SEBELUM PERUBAHAN	SETELAH PERUBAHAN	(Rp)	%
		3	4	5	6
4	<b>PENDAPATAN DAERAH</b>	0,00	0,00	0,00	0,00
4.1	<b>PENDAPATAN ASLI DAERAH (PAD)</b>	0,00	0,00	0,00	0,00
4.1.4	Lain-lain PAD yang Sah	0,00	0,00	0,00	0,00
5	<b>BELANJA DAERAH</b>	1.884.619.252,00	1.224.277.237,00	(660.342.015,00)	(35,04)
5.1	<b>BELANJA OPERASI</b>	1.855.706.033,00	1.187.450.982,00	(668.255.051,00)	(36,01)
5.1.1	Belanja Pegawai	16.080.000,00	0,00	(16.080.000,00)	(100,00)
5.1.2	Belanja Barang dan Jasa	1.839.626.033,00	1.187.450.982,00	(652.175.051,00)	(35,45)
5.2	<b>BELANJA MODAL</b>	28.913.219,00	36.826.255,00	7.913.036,00	27,37
5.2.2	Belanja Modal Peralatan dan Mesin	28.913.219,00	36.826.255,00	7.913.036,00	27,37
	<b>SURPLUS / (DEFISIT)</b>	(1.884.619.252,00)	(1.224.277.237,00)	660.342.015,00	(35,04)
	<b>SISA LEBIH PEMBIAYAAN ANGGARAN TAHUN BERKENAAN</b>	(1.884.619.252,00)	(1.224.277.237,00)	660.342.015,00	(35,04)

KOTA GORONTALO, 5 October 2021  
 WALI KOTA GORONTALO  
  
 MARTEN A. TAHA





**PEMERINTAH KOTA GORONTALO**  
**RINGKASAN PERUBAHAN APBD**

TAHUN ANGGARAN 2021

Urusan Pemerintahan : 1.02      Urusan Wajib Pelayanan Dasar Kesehatan  
 Organisasi : 1.02.01      DINAS KESEHATAN  
 Sub Unit Organisasi : 1.02.01.16      FKTP PKM KOTA TENGAH KAPITASI

NOMOR URUT	URAIAN	JUMLAH (Rp)		BERTAMBAH / (BERKURANG)	
		SEBELUM PERUBAHAN	SETELAH PERUBAHAN	(Rp)	%
1	2	3	4	5	6
4	<b>PENDAPATAN DAERAH</b>	0,00	0,00	0,00	0,00
4.1	<b>PENDAPATAN ASLI DAERAH (PAD)</b>	0,00	0,00	0,00	0,00
4.1.4	Lain-lain PAD yang Sah	0,00	0,00	0,00	0,00
5	<b>BELANJA DAERAH</b>	1.930.453.750,00	1.416.740.049,00	(513.713.701,00)	(26,61)
5.1	<b>BELANJA OPERASI</b>	1.916.738.410,00	1.362.127.731,00	(554.610.679,00)	(28,94)
5.1.1	Belanja Pegawai	16.080.000,00	0,00	(16.080.000,00)	(100,00)
5.1.2	Belanja Barang dan Jasa	1.900.658.410,00	1.362.127.731,00	(538.530.679,00)	(28,33)
5.2	<b>BELANJA MODAL</b>	13.715.340,00	54.612.318,00	40.896.978,00	298,18
5.2.2	Belanja Modal Peralatan dan Mesin	13.715.340,00	54.612.318,00	40.896.978,00	298,18
	<b>SURPLUS / (DEFISIT)</b>	(1.930.453.750,00)	(1.416.740.049,00)	513.713.701,00	(26,61)
	<b>SISA LEBIH PEMBIAYAAN ANGGARAN TAHUN BERKENAAN</b>	(1.930.453.750,00)	(1.416.740.049,00)	513.713.701,00	(26,61)

KOTA GORONTALO, 5 October 2021  
 WALI KOTA GORONTALO  
  
 MARTEN A. TAHA



**PEMERINTAH KOTA GORONTALO**  
**RINGKASAN PERUBAHAN APBD**  
 TAHUN ANGGARAN 2021

Urusan Pemerintahan : 1 . 02                      Urusan Wajib Pelayanan Dasar Kesehatan  
 Organisasi : 1 . 02 . 01                      DINAS KESEHATAN  
 Sub Unit Organisasi : 1 . 02 . 01 . 17                      FKTP PKM KOTA TIMUR KAPITASI

NOMOR URUT	URAIAN	JUMLAH (Rp)		BERTAMBAH / (BERKURANG)	
		SEBELUM PERUBAHAN	SETELAH PERUBAHAN	(Rp)	%
1	2	3	4	5	6
4	<b>PENDAPATAN DAERAH</b>	0,00	0,00	0,00	0,00
4.1	<b>PENDAPATAN ASLI DAERAH (PAD)</b>	0,00	0,00	0,00	0,00
4.1.4	Lain-lain PAD yang Sah	0,00	0,00	0,00	0,00
5	<b>BELANJA DAERAH</b>	2.011.635.320,00	1.363.753.041,00	(647.882.279,00)	(32,21)
5.1	<b>BELANJA OPERASI</b>	2.011.635.320,00	1.315.927.977,00	(695.707.343,00)	(34,58)
5.1.1	Belanja Pegawai	8.040.000,00	0,00	(8.040.000,00)	(100,00)
5.1.2	Belanja Barang dan Jasa	2.003.595.320,00	1.315.927.977,00	(687.667.343,00)	(34,32)
5.2	<b>BELANJA MODAL</b>	0,00	47.825.064,00	47.825.064,00	0,00
5.2.2	Belanja Modal Peralatan dan Mesin	0,00	47.825.064,00	47.825.064,00	0,00
	<b>SURPLUS / (DEFISIT)</b>	(2.011.635.320,00)	(1.363.753.041,00)	647.882.279,00	(32,21)
	<b>SISA LEBIH PEMBIAYAAN ANGGARAN TAHUN BERKENAAN</b>	(2.011.635.320,00)	(1.363.753.041,00)	647.882.279,00	(32,21)

KOTA GORONTALO, 5 October 2021  
 WAKIL KOTA GORONTALO  
  
 MARTEN A. TAHA





**PEMERINTAH KOTA GORONTALO**  
**RINGKASAN PERUBAHAN APBD**  
 TAHUN ANGGARAN 2021

Urusan Pemerintahan : 1 . 02      Urusan Wajib Pelayanan Dasar'Kesehatan  
 Organisasi : 1 . 02 . 01      DINAS KESEHATAN  
 Sub Unit Organisasi : 1 . 02 . 01 . 18      FKTP PKM KOTA SELATAN KAPITASI

NOMOR URUT	URAIAN	JUMLAH (Rp)		BERTAMBAH / (BERKURANG)	
		SEBELUM PERUBAHAN	SETELAH PERUBAHAN	(Rp)	%
		3	4	5	6
4	<b>PENDAPATAN DAERAH</b>	0,00	0,00	0,00	0,00
4.1	<b>PENDAPATAN ASLI DAERAH (PAD)</b>	0,00	0,00	0,00	0,00
4.1.4	Lain-lain PAD yang Sah	0,00	0,00	0,00	0,00
5	<b>BELANJA DAERAH</b>	2.071.489.597,00	1.414.735.405,00	(656.754.192,00)	(31,70)
5.1	<b>BELANJA OPERASI</b>	2.015.472.436,00	1.331.913.642,00	(683.558.794,00)	(33,92)
5.1.2	Belanja Barang dan Jasa	2.015.472.436,00	1.331.913.642,00	(683.558.794,00)	(33,92)
5.2	<b>BELANJA MODAL</b>	56.017.161,00	82.821.763,00	26.804.602,00	47,85
5.2.2	Belanja Modal Peralatan dan Mesin	56.017.161,00	82.821.763,00	26.804.602,00	47,85
	<b>SURPLUS / (DEFISIT)</b>	(2.071.489.597,00)	(1.414.735.405,00)	656.754.192,00	(31,70)
	<b>SISA LEBIH PEMBIAYAAN ANGGARAN TAHUN BERKENAAN</b>	(2.071.489.597,00)	(1.414.735.405,00)	656.754.192,00	(31,70)


KOTA GORONTALO, 5 October 2021  
 WALI KOTA GORONTALO  
  
 MARTEN A. TAHA



**PEMERINTAH KOTA GORONTALO**  
**RINGKASAN PERUBAHAN APBD**  
 TAHUN ANGGARAN 2021

**Urusan Pemerintahan** : 1 . 02      Urusan Wajib Pelayanan Dasar Kesehatan  
**Organisasi** : 1 . 02 . 01      DINAS KESEHATAN  
**Sub Unit Organisasi** : 1 . 02 . 01 . 19      FKTP PKM PILOLODAA KAPITASI

NOMOR URUT	URAIAN	JUMLAH (Rp)		BERTAMBAH / (BERKURANG)	
		SEBELUM PERUBAHAN	SETELAH PERUBAHAN	(Rp)	%
1	2	3	4	5	6
4	<b>PENDAPATAN DAERAH</b>	0,00	0,00	0,00	0,00
4.1	<b>PENDAPATAN ASLI DAERAH (PAD)</b>	0,00	0,00	0,00	0,00
4.1.4	Lain-lain PAD yang Sah	0,00	0,00	0,00	0,00
5	<b>BELANJA DAERAH</b>	1.290.610.256,00	661.982.015,00	(628.628.241,00)	(48,71)
5.1	<b>BELANJA OPERASI</b>	1.273.235.166,00	643.283.515,00	(629.951.651,00)	(49,48)
5.1.1	Belanja Pegawai	6.840.000,00	0,00	(6.840.000,00)	(100,00)
5.1.2	Belanja Barang dan Jasa	1.266.395.166,00	643.283.515,00	(623.111.651,00)	(49,20)
5.2	<b>BELANJA MODAL</b>	17.375.090,00	18.698.500,00	1.323.410,00	7,62
5.2.2	Belanja Modal Peralatan dan Mesin	17.375.090,00	18.698.500,00	1.323.410,00	7,62
	<b>SURPLUS / (DEFISIT)</b>	(1.290.610.256,00)	(661.982.015,00)	628.628.241,00	(48,71)
	<b>SISA LEBIH PEMBIAYAAN ANGGARAN TAHUN BERKENAAN</b>	(1.290.610.256,00)	(661.982.015,00)	628.628.241,00	(48,71)

KOTA GORONTALO, 5 October 2021  
 WALI KOTA GORONTALO  
  
**MARTEN A. TAHA**



**PEMERINTAH KOTA GORONTALO**  
**RINGKASAN PERUBAHAN APBD**  
 TAHUN ANGGARAN 2021

Urusan Pemerintahan : 1 . 02      Urusan Wajib Pelayanan Dasar Kesehatan  
 Organisasi : 1 . 02 . 01      DINAS KESEHATAN  
 Sub Unit Organisasi : 1 . 02 . 01 . 20      FKTP PKM KOTA BARAT KAPITASI

NOMOR URUT	URAIAN	JUMLAH (Rp)		BERTAMBAH / (BERKURANG)	
		SEBELUM PERUBAHAN	SETELAH PERUBAHAN	(Rp)	%
1	2	3	4	5	6
4	<b>PENDAPATAN DAERAH</b>	0,00	0,00	0,00	0,00
4.1	<b>PENDAPATAN ASLI DAERAH (PAD)</b>	0,00	0,00	0,00	0,00
4.1.4	Lain-lain PAD yang Sah	0,00	0,00	0,00	0,00
5	<b>BELANJA DAERAH</b>	1.350.208.594,00	757.363.453,00	(592.845.141,00)	(43,91)
5.1	<b>BELANJA OPERASI</b>	1.343.668.391,00	720.330.664,00	(623.337.727,00)	(46,39)
5.1.2	Belanja Barang dan Jasa	1.343.668.391,00	720.330.664,00	(623.337.727,00)	(46,39)
5.2	<b>BELANJA MODAL</b>	6.540.203,00	37.032.789,00	30.492.586,00	466,23
5.2.2	Belanja Modal Peralatan dan Mesin	6.540.203,00	37.032.789,00	30.492.586,00	466,23
	<b>SURPLUS / (DEFISIT)</b>	(1.350.208.594,00)	(757.363.453,00)	592.845.141,00	(43,91)
	<b>SISA LEBIH PEMBIAYAAN ANGGARAN TAHUN BERKENAAN</b>	(1.350.208.594,00)	(757.363.453,00)	592.845.141,00	(43,91)

KOTA GORONTALO, 5 October 2021  
 WALI KOTA GORONTALO  
  
 MARTEN A. TAHA



**PEMERINTAH KOTA GORONTALO**  
**RINGKASAN PERUBAHAN APBD**  
 TAHUN ANGGARAN 2021

Urusan Pemerintahan : 1.02      Urusan Wajib Pelayanan Dasar Kesehatan  
 Organisasi : 1.02.01      DINAS KESEHATAN  
 Sub Unit Organisasi : 1.02.01.21      FKTP PKM DUNGINGI KAPITASI

NOMOR URUT	URAIAN	JUMLAH (Rp)		BERTAMBAH / (BERKURANG)	
		SEBELUM PERUBAHAN	SETELAH PERUBAHAN	(Rp)	%
1	2	3	4	5	6
4	<b>PENDAPATAN DAERAH</b>	0,00	0,00	0,00	0,00
4.1	<b>PENDAPATAN ASLI DAERAH (PAD)</b>	0,00	0,00	0,00	0,00
4.1.4	Lain-lain PAD yang Sah	0,00	0,00	0,00	0,00
5	<b>BELANJA DAERAH</b>	1.427.502.035,00	844.398.507,00	(583.103.528,00)	(40,85)
5.1	<b>BELANJA OPERASI</b>	1.387.553.258,00	773.226.067,00	(614.327.191,00)	(44,27)
5.1.1	Belanja Pegawai	14.880.000,00	0,00	(14.880.000,00)	(100,00)
5.1.2	Belanja Barang dan Jasa	1.372.673.258,00	773.226.067,00	(599.447.191,00)	(43,67)
5.2	<b>BELANJA MODAL</b>	39.948.777,00	71.172.440,00	31.223.663,00	78,16
5.2.2	Belanja Modal Peralatan dan Mesin	39.948.777,00	71.172.440,00	31.223.663,00	78,16
	<b>SURPLUS / (DEFISIT)</b>	(1.427.502.035,00)	(844.398.507,00)	583.103.528,00	(40,85)
	<b>SISA LEBIH PEMBIAYAAN ANGGARAN TAHUN BERKENAAN</b>	(1.427.502.035,00)	(844.398.507,00)	583.103.528,00	(40,85)

KOTA GORONTALO, 5 October 2021  
 WAKIL WALI KOTA GORONTALO  
  
 MARTEN A. TAHA



**PEMERINTAH KOTA GORONTALO**  
**RINGKASAN PERUBAHAN APBD**

TAHUN ANGGARAN 2021

Urusan Pemerintahan : 1.02 Urusan Wajib Pelayanan Dasar Kesehatan  
 Organisasi : 1.02.01 DINAS KESEHATAN  
 Sub Unit Organisasi : 1.02.01.22 FKTP PKM SIPATANA KAPITASI

NOMOR URUT	URAIAN	JUMLAH (Rp)		BERTAMBAH / (BERKURANG)	
		SEBELUM PERUBAHAN	SETELAH PERUBAHAN	(Rp)	%
1	2	3	4	5	6
4	<b>PENDAPATAN DAERAH</b>	0,00	0,00	0,00	0,00
4.1	<b>PENDAPATAN ASLI DAERAH (PAD)</b>	0,00	0,00	0,00	0,00
4.1.4	Lain-lain PAD yang Sah	0,00	0,00	0,00	0,00
5	<b>BELANJA DAERAH</b>	1.506.239.160,00	888.949.879,00	(617.289.281,00)	(40,98)
5.1	<b>BELANJA OPERASI</b>	1.491.698.513,00	814.778.930,00	(676.919.583,00)	(45,38)
5.1.1	Belanja Pegawai	8.040.000,00	0,00	(8.040.000,00)	(100,00)
5.1.2	Belanja Barang dan Jasa	1.483.658.513,00	814.778.930,00	(668.879.583,00)	(45,08)
5.2	<b>BELANJA MODAL</b>	14.540.647,00	74.170.949,00	59.630.302,00	410,09
5.2.2	Belanja Modal Peralatan dan Mesin	14.540.647,00	74.170.949,00	59.630.302,00	410,09
	<b>SURPLUS / (DEFISIT)</b>	(1.506.239.160,00)	(888.949.879,00)	617.289.281,00	(40,98)
	<b>SISA LEBIH PEMBIAYAAN ANGGARAN TAHUN BERKENAAN</b>	(1.506.239.160,00)	(888.949.879,00)	617.289.281,00	(40,98)

KOTA GORONTALO, 5 October 2021  
 WALI KOTA GORONTALO  
  
 MARTEN A. TAHA





**PEMERINTAH KOTA GORONTALO**  
**RINGKASAN PERUBAHAN APBD**

TAHUN ANGGARAN 2021

Urusan Pemerintahan : 1.02 Urusan Wajib Pelayanan Dasar Kesehatan  
 Organisasi : 1.02.01 DINAS KESEHATAN  
 Sub Unit Organisasi : 1.02.01.23 FKTP PKM DUMBORAYA KAPITASI

NOMOR URUT	URAIAN	JUMLAH (Rp)		BERTAMBAH / (BERKURANG)	
		SEBELUM PERUBAHAN	SETELAH PERUBAHAN	(Rp)	%
		3	4	5	6
4	<b>PENDAPATAN DAERAH</b>	0,00	0,00	0,00	0,00
4.1	<b>PENDAPATAN ASLI DAERAH (PAD)</b>	0,00	0,00	0,00	0,00
4.1.4	Lain-lain PAD yang Sah	0,00	0,00	0,00	0,00
5	<b>BELANJA DAERAH</b>	1.502.210.756,00	913.030.992,00	(589.179.764,00)	(39,22)
5.1	<b>BELANJA OPERASI</b>	1.480.790.989,00	882.362.453,00	(598.428.536,00)	(40,41)
5.1.1	Belanja Pegawai	8.040.000,00	34.040.000,00	26.000.000,00	323,38
5.1.2	Belanja Barang dan Jasa	1.472.750.989,00	848.322.453,00	(624.428.536,00)	(42,40)
5.2	<b>BELANJA MODAL</b>	21.419.767,00	30.668.539,00	9.248.772,00	43,18
5.2.2	Belanja Modal Peralatan dan Mesin	21.419.767,00	30.668.539,00	9.248.772,00	43,18
	<b>SURPLUS / (DEFISIT)</b>	(1.502.210.756,00)	(913.030.992,00)	589.179.764,00	(39,22)
	<b>SISA LEBIH PEMBIAYAAN ANGGARAN TAHUN BERKENAAN</b>	(1.502.210.756,00)	(913.030.992,00)	589.179.764,00	(39,22)

KOTA GORONTALO, 5 October 2021  
 WALI KOTA GORONTALO  
  
 MARTEN A. TAHA



**PEMERINTAH KOTA GORONTALO**  
**RINGKASAN PERUBAHAN APBD**

TAHUN ANGGARAN 2021

Urusan Pemerintahan : 1.02 Urusan Wajib Pelayanan Dasar Kesehatan  
 Organisasi : 1.02.01 DINAS KESEHATAN  
 Sub Unit Organisasi : 1.02.01.24 FKTP PKM HULONTHALANGI KAPITASI

NOMOR URUT	URAIAN	JUMLAH (Rp)		BERTAMBAH / (BERKURANG)	
		SEBELUM PERUBAHAN	SETELAH PERUBAHAN	(Rp)	%
1	2	3	4	5	6
4	<b>PENDAPATAN DAERAH</b>	0,00	0,00	0,00	0,00
4.1	<b>PENDAPATAN ASLI DAERAH (PAD)</b>	0,00	0,00	0,00	0,00
4.1.4	Lain-lain PAD yang Sah	0,00	0,00	0,00	0,00
5	<b>BELANJA DAERAH</b>	1.222.410.044,00	586.004.309,00	(636.405.735,00)	(52,06)
5.1	<b>BELANJA OPERASI</b>	1.222.410.044,00	582.274.699,00	(640.135.345,00)	(52,37)
5.1.2	Belanja Barang dan Jasa	1.222.410.044,00	582.274.699,00	(640.135.345,00)	(52,37)
5.2	<b>BELANJA MODAL</b>	0,00	3.729.610,00	3.729.610,00	0,00
5.2.2	Belanja Modal Peralatan dan Mesin	0,00	3.729.610,00	3.729.610,00	0,00
	<b>SURPLUS / (DEFISIT)</b>	(1.222.410.044,00)	(586.004.309,00)	636.405.735,00	(52,06)
	<b>SISA LEBIH PEMBIAYAAN ANGGARAN TAHUN BERKENAAN</b>	(1.222.410.044,00)	(586.004.309,00)	636.405.735,00	(52,06)

KOTA GORONTALO, 5 October 2021  
 WALI KOTA GORONTALO  
  
 MARTEN A. TAHA



**PEMERINTAH KOTA GORONTALO**  
**RINGKASAN PERUBAHAN APBD**  
 TAHUN ANGGARAN 2021

Urusan Pemerintahan : 1 . 03      Urusan Wajib Pelayanan Dasar Pekerjaan Umum dan Penataan Ruang  
 Organisasi : 1 . 03 . 01      DINAS PEKERJAAN UMUM DAN PENATAAN RUANG  
 Sub Unit Organisasi : 1 . 03 . 01 . 01      DINAS PEKERJAAN UMUM DAN PENATAAN RUANG

NOMOR URUT	URAIAN	JUMLAH (Rp)		BERTAMBAH / (BERKURANG)	
		SEBELUM PERUBAHAN	SETELAH PERUBAHAN	(Rp)	%
		3	4	5	6
4	<b>PENDAPATAN DAERAH</b>	462.000.000,00	462.000.000,00	0,00	0,00
4.1	<b>PENDAPATAN ASLI DAERAH (PAD)</b>	462.000.000,00	462.000.000,00	0,00	0,00
4.1.2	Retribusi Daerah	212.000.000,00	10.000.000,00	(202.000.000,00)	(95,28)
4.1.4	Lain-lain PAD yang Sah	250.000.000,00	452.000.000,00	202.000.000,00	80,80
5	<b>BELANJA DAERAH</b>	316.428.942.243,00	198.558.248.514,00	(117.870.693.729,00)	(37,25)
5.1	<b>BELANJA OPERASI</b>	41.280.122.553,00	31.174.230.843,00	(10.105.891.710,00)	(24,48)
5.1.1	Belanja Pegawai	7.149.056.779,00	6.845.369.269,00	(303.687.510,00)	(4,25)
5.1.2	Belanja Barang dan Jasa	34.131.065.774,00	24.328.861.574,00	(9.802.204.200,00)	(28,72)
5.2	<b>BELANJA MODAL</b>	275.148.819.690,00	167.384.017.671,00	(107.764.802.019,00)	(39,17)
5.2.1	Belanja Modal Tanah	75.986.756.860,00	25.000.000,00	(75.961.756.860,00)	(99,97)
5.2.2	Belanja Modal Peralatan dan Mesin	3.014.074.233,00	3.383.421.013,00	369.346.780,00	12,25
5.2.3	Belanja Modal Gedung dan Bangunan	95.819.387.073,00	57.810.934.453,00	(38.008.452.620,00)	(39,67)
5.2.4	Belanja Modal Jalan, Jaringan, dan Irigasi	100.328.601.524,00	106.164.662.205,00	5.836.060.681,00	5,82
	<b>SURPLUS / (DEFISIT)</b>	(315.966.942.243,00)	(198.096.248.514,00)	117.870.693.729,00	(37,30)
	<b>SISA LEBIH PEMBIAYAAN ANGGARAN TAHUN BERKENAAN</b>	(315.966.942.243,00)	(198.096.248.514,00)	117.870.693.729,00	(37,30)



NOMOR URUT	URAIAN	JUMLAH (Rp)		BERTAMBAH / (BERKURANG)	
		SEBELUM PERUBAHAN	SETELAH PERUBAHAN	(Rp)	%
1	2	3	4	5	6


 KOTA GORONTALO, 5 October 2021  
 WALI KOTA GORONTALO  
  
 MARTEN A. TAHA



**PEMERINTAH KOTA GORONTALO**  
**RINGKASAN PERUBAHAN APBD**

TAHUN ANGGARAN 2021

Urusan Pemerintahan : 1.04 Urusan Wajib Pelayanan Dasar Perumahan Rakyat dan Kawasan Pemukiman  
 Organisasi : 1.04.01 DINAS PERUMAHAN RAKYAT DAN KAWASAN PEMUKIMAN  
 Sub Unit Organisasi : 1.04.01.01 DINAS PERUMAHAN RAKYAT DAN KAWASAN PEMUKIMAN

NOMOR URUT	URAIAN	JUMLAH (Rp)		BERTAMBAH / (BERKURANG)	
		SEBELUM PERUBAHAN	SETELAH PERUBAHAN	(Rp)	%
1	2	3	4	5	6
4	<b>PENDAPATAN DAERAH</b>	190.000.000,00	190.000.000,00	0,00	0,00
4.1	<b>PENDAPATAN ASLI DAERAH (PAD)</b>	190.000.000,00	190.000.000,00	0,00	0,00
4.1.2	Retribusi Daerah	90.000.000,00	90.000.000,00	0,00	0,00
4.1.4	Lain-lain PAD yang Sah	100.000.000,00	100.000.000,00	0,00	0,00
5	<b>BELANJA DAERAH</b>	17.826.288.294,00	17.812.277.796,00	(14.010.498,00)	(0,08)
5.1	<b>BELANJA OPERASI</b>	17.595.517.955,00	17.580.772.040,00	(14.745.915,00)	(0,08)
5.1.1	Belanja Pegawai	2.992.563.576,00	2.750.637.285,00	(241.926.291,00)	(8,08)
5.1.2	Belanja Barang dan Jasa	14.602.954.379,00	14.830.134.755,00	227.180.376,00	1,56
5.2	<b>BELANJA MODAL</b>	230.770.339,00	231.505.756,00	735.417,00	0,32
5.2.2	Belanja Modal Peralatan dan Mesin	99.951.388,00	61.505.756,00	(38.445.632,00)	(38,46)
5.2.4	Belanja Modal Jalan, Jaringan, dan Irigasi	130.818.951,00	170.000.000,00	39.181.049,00	29,95
	<b>SURPLUS / (DEFISIT)</b>	(17.636.288.294,00)	(17.622.277.796,00)	14.010.498,00	(0,08)
	<b>SISA LEBIH PEMBIAYAAN ANGGARAN TAHUN BERKENAAN</b>	(17.636.288.294,00)	(17.622.277.796,00)	14.010.498,00	(0,08)

KOTA GORONTALO, 5 October 2021  
 WALI KOTA GORONTALO  
  
 MARTEN A. TAHA



**PEMERINTAH KOTA GORONTALO**  
**RINGKASAN PERUBAHAN APBD**  
 TAHUN ANGGARAN 2021

**Urusan Pemerintahan** : 1 . 05      Urusan Wajib Pelayanan Dasar Ketentraman dan Ketertiban Umum serta Perlindungan Masyarakat  
**Organisasi** : 1 . 05 . 01      SATUAN POLISI PAMONG PRAJA  
**Sub Unit Organisasi** : 1 . 05 . 01 . 01      SATUAN POLISI PAMONG PRAJA

NOMOR URUT	URAIAN	JUMLAH (Rp)		BERTAMBAH / (BERKURANG)	
		SEBELUM PERUBAHAN	SETELAH PERUBAHAN	(Rp)	%
1	2	3	4	5	6
5	<b>BELANJA DAERAH</b>	12.135.053.729,00	12.743.130.159,00	608.076.430,00	5,01
5 . 1	<b>BELANJA OPERASI</b>	12.135.053.729,00	12.743.130.159,00	608.076.430,00	5,01
5 . 1 . 1	Belanja Pegawai	6.433.449.261,00	6.462.600.480,00	29.151.219,00	0,45
5 . 1 . 2	Belanja Barang dan Jasa	5.701.604.468,00	6.280.529.679,00	578.925.211,00	10,15
	<b>SURPLUS / (DEFISIT)</b>	(12.135.053.729,00)	(12.743.130.159,00)	(608.076.430,00)	5,01
	<b>SISA LEBIH PEMBIAYAAN ANGGARAN TAHUN BERKENAAN</b>	(12.135.053.729,00)	(12.743.130.159,00)	(608.076.430,00)	5,01

KOTA GORONTALO, 5 October 2021  
**WALI KOTA GORONTALO**  
  
**MARTEN A. TAHA**



**PEMERINTAH KOTA GORONTALO**  
**RINGKASAN PERUBAHAN APBD**  
 TAHUN ANGGARAN 2021

Urusan Pemerintahan : 1.05      Urusan Wajib Pelayanan Dasar Ketentraman dan Ketertiban Umum serta Perlindungan Masyarakat  
 Organisasi : 1.05.04      BADAN PENANGGULANGAN BENCANA DAERAH  
 Sub Unit Organisasi : 1.05.04.01      BADAN PENANGGULANGAN BENCANA DAERAH

NOMOR URUT	URAIAN	JUMLAH (Rp)		BERTAMBAH / (BERKURANG)	
		SEBELUM PERUBAHAN	SETELAH PERUBAHAN	(Rp)	%
1	2	3	4	5	6
		50.000.000,00	50.000.000,00	0,00	0,00
4	<b>PENDAPATAN DAERAH</b>	50.000.000,00	50.000.000,00	0,00	0,00
4.1	<b>PENDAPATAN ASLI DAERAH (PAD)</b>	50.000.000,00	50.000.000,00	0,00	0,00
4.1.2	Retribusi Daerah				
		4.928.342.973,00	6.455.715.896,00	1.527.372.923,00	30,99
5	<b>BELANJA DAERAH</b>	4.928.342.973,00	5.413.820.431,00	485.477.458,00	9,85
5.1	<b>BELANJA OPERASI</b>	3.319.116.484,00	3.319.796.484,00	680.000,00	0,02
5.1.1	Belanja Pegawai	1.609.226.489,00	2.094.023.947,00	484.797.458,00	30,13
5.1.2	Belanja Barang dan Jasa	0,00	1.041.895.465,00	1.041.895.465,00	0,00
5.2	<b>BELANJA MODAL</b>	0,00	1.041.895.465,00	1.041.895.465,00	0,00
5.2.2	Belanja Modal Peralatan dan Mesin				
	<b>SURPLUS / (DEFISIT)</b>	(4.878.342.973,00)	(6.405.715.896,00)	(1.527.372.923,00)	31,31
	<b>SISA LEBIH PEMBIAYAAN ANGGARAN TAHUN BERKENAAN</b>	(4.878.342.973,00)	(6.405.715.896,00)	(1.527.372.923,00)	31,31

KOTA GORONTALO, 5 October 2021  
 WALI KOTA GORONTALO  
  
 MARTEN A. TAHA



**PEMERINTAH KOTA GORONTALO**  
**RINGKASAN PERUBAHAN APBD**

TAHUN ANGGARAN 2021

Urusan Pemerintahan : 1.06 Urusan Wajib Pelayanan Dasar Sosial  
 Organisasi : 1.06.01 DINAS SOSIAL DAN PEMBERDAYAAN MASYARAKAT  
 Sub Unit Organisasi : 1.06.01.01 DINAS SOSIAL DAN PEMBERDAYAAN MASYARAKAT

NOMOR URUT	URAIAN	JUMLAH (Rp)		BERTAMBAH / (BERKURANG)	
		SEBELUM PERUBAHAN	SETELAH PERUBAHAN	(Rp)	%
1	2	3	4	5	6
5	<b>BELANJA DAERAH</b>	14.670.424.333,00	14.651.844.615,00	(18.579.718,00)	(0,13)
5.1	<b>BELANJA OPERASI</b>	14.588.907.967,00	14.318.651.486,00	(270.256.481,00)	(1,85)
5.1.1	Belanja Pegawai	3.945.415.576,00	3.989.785.187,00	44.369.611,00	1,12
5.1.2	Belanja Barang dan Jasa	10.578.492.391,00	10.328.866.299,00	(249.626.092,00)	(2,36)
5.1.6	Belanja Bantuan Sosial	65.000.000,00	0,00	(65.000.000,00)	(100,00)
5.2	<b>BELANJA MODAL</b>	81.516.366,00	333.193.129,00	251.676.763,00	308,74
5.2.2	Belanja Modal Peralatan dan Mesin	81.516.366,00	128.193.129,00	46.676.763,00	57,26
5.2.3	Belanja Modal Gedung dan Bangunan	0,00	205.000.000,00	205.000.000,00	0,00
	<b>SURPLUS / (DEFISIT)</b>	(14.670.424.333,00)	(14.651.844.615,00)	18.579.718,00	(0,13)
	<b>SISA LEBIH PEMBIAYAAN ANGGARAN TAHUN BERKENAAN</b>	(14.670.424.333,00)	(14.651.844.615,00)	18.579.718,00	(0,13)

KOTA GORONTALO, 5 October 2021  
 WALI KOTA GORONTALO  
  
 MARTEN A. TAHA





**PEMERINTAH KOTA GORONTALO**  
**RINGKASAN PERUBAHAN APBD**

TAHUN ANGGARAN 2021

Urusan Pemerintahan : 2.01      Urusan Wajib Bukan Pelayanan Dasar Tenaga Kerja  
 Organisasi : 2.01.01      DINAS TENAGA KERJA, KOPERASI DAN UKM  
 Sub Unit Organisasi : 2.01.01.01      DINAS TENAGA KERJA, KOPERASI DAN UKM

NOMOR URUT	URAIAN	JUMLAH (Rp)		BERTAMBAH / (BERKURANG)	
		SEBELUM PERUBAHAN	SETELAH PERUBAHAN	(Rp)	%
1	2	3	4	5	6
4	<b>PENDAPATAN DAERAH</b>	85.000.000,00	85.000.000,00	0,00	0,00
4.1	<b>PENDAPATAN ASLI DAERAH (PAD)</b>	85.000.000,00	85.000.000,00	0,00	0,00
4.1.2	Retribusi Daerah	30.600.000,00	30.600.000,00	0,00	0,00
4.1.4	Lain-lain PAD yang Sah	54.400.000,00	54.400.000,00	0,00	0,00
5	<b>BELANJA DAERAH</b>	7.325.884.577,00	8.015.684.879,00	689.800.302,00	9,42
5.1	<b>BELANJA OPERASI</b>	7.234.791.163,00	7.923.999.827,00	689.208.664,00	9,53
5.1.1	Belanja Pegawai	3.920.740.396,00	3.977.563.335,00	56.822.939,00	1,45
5.1.2	Belanja Barang dan Jasa	3.314.050.767,00	3.946.436.492,00	632.385.725,00	19,08
5.2	<b>BELANJA MODAL</b>	91.093.414,00	91.685.052,00	591.638,00	0,65
5.2.2	Belanja Modal Peralatan dan Mesin	89.029.486,00	91.685.052,00	2.655.566,00	2,98
5.2.3	Belanja Modal Gedung dan Bangunan	2.063.928,00	0,00	(2.063.928,00)	(100,00)
	<b>SURPLUS / (DEFISIT)</b>	(7.240.884.577,00)	(7.930.684.879,00)	(689.800.302,00)	9,53
	<b>SISA LEBIH PEMBIAYAAN ANGGARAN TAHUN BERKENAAN</b>	(7.240.884.577,00)	(7.930.684.879,00)	(689.800.302,00)	9,53

KOTA GORONTALO, 5 October 2021  
 WALI KOTA GORONTALO  
  
 MARTEN A. TAHA



**PEMERINTAH KOTA GORONTALO**  
**RINGKASAN PERUBAHAN APBD**  
 TAHUN ANGGARAN 2021

**Urusan Pemerintahan** : 2 . 01            Urusan Wajib Bukan Pelayanan Dasar Tenaga Kerja  
**Organisasi** : 2 . 01 . 01            DINAS TENAGA KERJA, KOPERASI DAN UKM  
**Sub Unit Organisasi** : 2 . 01 . 01 . 02    LOKA LATIHAN KERJA

NOMOR URUT	URAIAN	JUMLAH (Rp)		BERTAMBAH / (BERKURANG)	
		SEBELUM PERUBAHAN	SETELAH PERUBAHAN	(Rp)	%
1	2	3	4	5	6
5	<b>BELANJA DAERAH</b>	105.879.054,00	210.878.860,00	104.999.806,00	99,17
5 . 1	<b>BELANJA OPERASI</b>	105.879.054,00	189.523.004,00	83.643.950,00	79,00
5 . 1 . 2	Belanja Barang dan Jasa	105.879.054,00	189.523.004,00	83.643.950,00	79,00
5 . 2	<b>BELANJA MODAL</b>	0,00	21.355.856,00	21.355.856,00	0,00
5 . 2 . 2	Belanja Modal Peralatan dan Mesin	0,00	21.355.856,00	21.355.856,00	0,00
	<b>SURPLUS / (DEFISIT)</b>	(105.879.054,00)	(210.878.860,00)	(104.999.806,00)	99,17
	<b>SISA LEBIH PEMBIAYAAN ANGGARAN TAHUN BERKENAAN</b>	(105.879.054,00)	(210.878.860,00)	(104.999.806,00)	99,17

KOTA GORONTALO, 5 October 2021  
  
**WALI KOTA GORONTALO**  
**MARTEN A. TAHA**



**PEMERINTAH KOTA GORONTALO**  
**RINGKASAN PERUBAHAN APBD**

TAHUN ANGGARAN 2021

Urusan Pemerintahan : 2 . 02      Urusan Wajib Bukan Pelayanan Dasar Pemberdayaan Perempuan dan Perlindungan Anak  
 Organisasi : 2 . 02 . 01      DINAS PENGENDALIAN PENDUDUK, KB, PEMBERDAYAAN PEREMPUAN DAN PERLINDUNGAN ANAK  
 Sub Unit Organisasi : 2 . 02 . 01 . 01      DINAS PENGENDALIAN PENDUDUK, KB, PEMBERDAYAAN PEREMPUAN DAN PERLINDUNGAN ANAK

NOMOR URUT	URAIAN	JUMLAH (Rp)		BERTAMBAH / (BERKURANG)	
		SEBELUM PERUBAHAN	SETELAH PERUBAHAN	(Rp)	%
1	2	3	4	5	6
5	<b>BELANJA DAERAH</b>	8.656.136.637,00	9.084.943.508,00	428.806.871,00	4,95
5 . 1	<b>BELANJA OPERASI</b>	7.558.243.721,00	7.689.443.508,00	131.199.787,00	1,74
5 . 1 . 1	Belanja Pegawai	3.438.765.158,00	3.564.307.384,00	125.542.226,00	3,65
5 . 1 . 2	Belanja Barang dan Jasa	4.119.478.563,00	4.125.136.124,00	5.657.561,00	0,14
5 . 2	<b>BELANJA MODAL</b>	1.097.892.916,00	1.395.500.000,00	297.607.084,00	27,11
5 . 2 . 2	Belanja Modal Peralatan dan Mesin	1.097.892.916,00	1.098.000.000,00	107.084,00	0,01
5 . 2 . 3	Belanja Modal Gedung dan Bangunan	0,00	297.500.000,00	297.500.000,00	0,00
	<b>SURPLUS / (DEFISIT)</b>	(8.656.136.637,00)	(9.084.943.508,00)	(428.806.871,00)	4,95
	<b>SISA LEBIH PEMBIAYAAN ANGGARAN TAHUN BERKENAAN</b>	(8.656.136.637,00)	(9.084.943.508,00)	(428.806.871,00)	4,95

KOTA GORONTALO, 5 October 2021  
 WALI KOTA GORONTALO  
  
 MARTEN A. TAHA





**PEMERINTAH KOTA GORONTALO**  
**RINGKASAN PERUBAHAN APBD**

TAHUN ANGGARAN 2021

Urusan Pemerintahan : 2.03      Urusan Wajib Bukan Pelayanan Dasar Pangan  
 Organisasi : 2.03.01      DINAS PANGAN  
 Sub Unit Organisasi : 2.03.01.01      DINAS PANGAN

NOMOR URUT	URAIAN	JUMLAH (Rp)		BERTAMBAH / (BERKURANG)	
		SEBELUM PERUBAHAN	SETELAH PERUBAHAN	(Rp)	%
1	2	3	4	5	6
5	<b>BELANJA DAERAH</b>	4.997.643.140,00	5.422.114.806,00	424.471.666,00	8,49
5.1	<b>BELANJA OPERASI</b>	4.963.746.517,00	5.321.970.124,00	358.223.607,00	7,22
5.1.1	Belanja Pegawai	2.761.588.908,00	2.761.589.346,00	438,00	0,00
5.1.2	Belanja Barang dan Jasa	1.742.325.601,00	2.560.380.778,00	818.055.177,00	46,95
5.1.5	Belanja Hibah	19.832.008,00	0,00	(19.832.008,00)	(100,00)
5.1.6	Belanja Bantuan Sosial	440.000.000,00	0,00	(440.000.000,00)	(100,00)
5.2	<b>BELANJA MODAL</b>	33.896.623,00	100.144.682,00	66.248.059,00	195,44
5.2.2	Belanja Modal Peralatan dan Mesin	33.896.623,00	100.144.682,00	66.248.059,00	195,44
	<b>SURPLUS / (DEFISIT)</b>	(4.997.643.140,00)	(5.422.114.806,00)	(424.471.666,00)	8,49
	<b>SISA LEBIH PEMBIAYAAN ANGGARAN TAHUN BERKENAAN</b>	(4.997.643.140,00)	(5.422.114.806,00)	(424.471.666,00)	8,49

KOTA GORONTALO, 5 October 2021  
 WALI KOTA GORONTALO  
  
 MARTEN A. TAHA



**PEMERINTAH KOTA GORONTALO**  
**RINGKASAN PERUBAHAN APBD**

TAHUN ANGGARAN 2021

Urusan Pemerintahan : 2 .05                      Urusan Wajib Bukan Pelayanan Dasar Lingkungan Hidup  
 Organisasi : 2 .05 .01                      DINAS LINGKUNGAN HIDUP  
 Sub Unit Organisasi : 2 .05 .01 .01                      DINAS LINGKUNGAN HIDUP

NOMOR URUT	URAIAN	JUMLAH (Rp)		BERTAMBAH / (BERKURANG)	
		SEBELUM PERUBAHAN	SETELAH PERUBAHAN	(Rp)	%
1	2	3	4	5	6
4	<b>PENDAPATAN DAERAH</b>	1.657.000.000,00	2.587.000.000,00	930.000.000,00	56,13
4.1	<b>PENDAPATAN ASLI DAERAH (PAD)</b>	1.657.000.000,00	2.587.000.000,00	930.000.000,00	56,13
4.1.2	Retribusi Daerah	1.655.000.000,00	2.585.000.000,00	930.000.000,00	56,19
4.1.4	Lain-lain PAD yang Sah	2.000.000,00	2.000.000,00	0,00	0,00
5	<b>BELANJA DAERAH</b>	18.068.262.365,00	22.630.637.852,00	4.562.375.487,00	25,25
5.1	<b>BELANJA OPERASI</b>	15.926.975.015,00	19.555.924.339,00	3.628.949.324,00	22,78
5.1.1	Belanja Pegawai	4.458.165.592,00	4.465.185.873,00	7.020.281,00	0,16
5.1.2	Belanja Barang dan Jasa	11.468.809.423,00	15.090.738.466,00	3.621.929.043,00	31,58
5.2	<b>BELANJA MODAL</b>	2.141.287.350,00	3.074.713.513,00	933.426.163,00	43,59
5.2.2	Belanja Modal Peralatan dan Mesin	2.141.287.350,00	2.824.713.513,00	683.426.163,00	31,92
5.2.3	Belanja Modal Gedung dan Bangunan	0,00	200.000.000,00	200.000.000,00	0,00
5.2.5	Belanja Modal Aset Tetap Lainnya	0,00	50.000.000,00	50.000.000,00	0,00
	<b>SURPLUS / (DEFISIT)</b>	(16.411.262.365,00)	(20.043.637.852,00)	(3.632.375.487,00)	22,13
	<b>SISA LEBIH PEMBIAYAAN ANGGARAN TAHUN BERKENAAN</b>	(16.411.262.365,00)	(20.043.637.852,00)	(3.632.375.487,00)	22,13



KOTA GORONTALO, 5 October 2021  
 WALI KOTA GORONTALO

MARTEN A. TAHA



**PEMERINTAH KOTA GORONTALO**  
**RINGKASAN PERUBAHAN APBD**

TAHUN ANGGARAN 2021

Urusan Pemerintahan : 2 . 06      Urusan Wajib Bukan Pelayanan Dasar Administrasi Kependudukan dan Capil  
 Organisasi : 2 . 06 . 01      DINAS KEPENDUDUKAN DAN PENCATATAN SIPIL  
 Sub Unit Organisasi : 2 . 06 . 01 . 01      DINAS KEPENDUDUKAN DAN PENCATATAN SIPIL

NOMOR URUT	URAIAN	JUMLAH (Rp)		BERTAMBAH / (BERKURANG)	
		SEBELUM PERUBAHAN	SETELAH PERUBAHAN	(Rp)	%
1	2	3	4	5	6
5	<b>BELANJA DAERAH</b>	4.613.776.421,00	4.680.389.649,00	66.613.228,00	1,44
5.1	<b>BELANJA OPERASI</b>	4.088.166.540,00	4.027.601.155,00	(60.565.385,00)	(1,48)
5.1.1	Belanja Pegawai	2.356.026.870,00	2.312.483.722,00	(43.543.148,00)	(1,85)
5.1.2	Belanja Barang dan Jasa	1.732.139.670,00	1.715.117.433,00	(17.022.237,00)	(0,98)
5.2	<b>BELANJA MODAL</b>	525.609.881,00	652.788.494,00	127.178.613,00	24,20
5.2.2	Belanja Modal Peralatan dan Mesin	525.609.881,00	652.788.494,00	127.178.613,00	24,20
	<b>SURPLUS / (DEFISIT)</b>	(4.613.776.421,00)	(4.680.389.649,00)	(66.613.228,00)	1,44
	<b>SISA LEBIH PEMBIAYAAN ANGGARAN TAHUN BERKENAAN</b>	(4.613.776.421,00)	(4.680.389.649,00)	(66.613.228,00)	1,44

KOTA GORONTALO, 5 October 2021  
 WALI KOTA GORONTALO  
  
 MARTEN A. TAHA



**PEMERINTAH KOTA GORONTALO**  
**RINGKASAN PERUBAHAN APBD**

TAHUN ANGGARAN 2021

Urusan Pemerintahan : 2.09 Urusan Wajib Bukan Pelayanan Dasar Perhubungan  
 Organisasi : 2.09.01 DINAS PERHUBUNGAN  
 Sub Unit Organisasi : 2.09.01.01 DINAS PERHUBUNGAN

NOMOR URUT	URAIAN	JUMLAH (Rp)		BERTAMBAH / (BERKURANG)	
		SEBELUM PERUBAHAN	SETELAH PERUBAHAN	(Rp)	%
1	2	3	4	5	6
4	<b>PENDAPATAN DAERAH</b>	4.663.450.000,00	4.663.450.000,00	0,00	0,00
4.1	<b>PENDAPATAN ASLI DAERAH (PAD)</b>	4.663.450.000,00	4.663.450.000,00	0,00	0,00
4.1.2	Retribusi Daerah	4.663.450.000,00	4.663.450.000,00	0,00	0,00
5	<b>BELANJA DAERAH</b>	7.824.410.884,00	8.048.019.804,00	223.608.920,00	2,86
5.1	<b>BELANJA OPERASI</b>	7.397.369.118,00	7.639.973.626,00	242.604.508,00	3,28
5.1.1	Belanja Pegawai	3.095.213.912,00	3.032.343.831,00	(62.870.081,00)	(2,03)
5.1.2	Belanja Barang dan Jasa	4.302.155.206,00	4.607.629.795,00	305.474.589,00	7,10
5.2	<b>BELANJA MODAL</b>	427.041.766,00	408.046.178,00	(18.995.588,00)	(4,45)
5.2.2	Belanja Modal Peralatan dan Mesin	427.041.766,00	358.046.178,00	(68.995.588,00)	(16,16)
5.2.5	Belanja Modal Aset Tetap Lainnya	0,00	50.000.000,00	50.000.000,00	0,00
	<b>SURPLUS / (DEFISIT)</b>	(3.160.960.884,00)	(3.384.569.804,00)	(223.608.920,00)	7,07
	<b>SISA LEBIH PEMBIAYAAN ANGGARAN TAHUN BERKENAAN</b>	(3.160.960.884,00)	(3.384.569.804,00)	(223.608.920,00)	7,07

KOTA GORONTALO, 5 October 2021  
 WALI KOTA GORONTALO  
  
 MARTEN A. TAHA



**PEMERINTAH KOTA GORONTALO**  
**RINGKASAN PERUBAHAN APBD**  
 TAHUN ANGGARAN 2021

Urusan Pemerintahan : 2.10 Urusan Wajib Bukan Pelayanan Dasar Komunikasi dan Informatika  
 Organisasi : 2.10.01 DINAS KOMUNIKASI, INFORMATIKA DAN PERSANDIAN  
 Sub Unit Organisasi : 2.10.01.01 DINAS KOMUNIKASI, INFORMATIKA DAN PERSANDIAN

NOMOR URUT	URAIAN	JUMLAH (Rp)		BERTAMBAH / (BERKURANG)	
		SEBELUM PERUBAHAN	SETELAH PERUBAHAN	(Rp)	%
1	2	3	4	5	6
4	<b>PENDAPATAN DAERAH</b>	100.000.000,00	100.000.000,00	0,00	0,00
4.1	<b>PENDAPATAN ASLI DAERAH (PAD)</b>	100.000.000,00	100.000.000,00	0,00	0,00
4.1.2	Retribusi Daerah	100.000.000,00	100.000.000,00	0,00	0,00
5	<b>BELANJA DAERAH</b>	7.128.561.306,00	7.097.946.284,00	(30.615.022,00)	(0,43)
5.1	<b>BELANJA OPERASI</b>	6.466.924.732,00	6.480.732.615,00	13.807.883,00	0,21
5.1.1	Belanja Pegawai	2.484.520.006,00	2.603.461.134,00	118.941.128,00	4,79
5.1.2	Belanja Barang dan Jasa	3.982.404.726,00	3.877.271.481,00	(105.133.245,00)	(2,64)
5.2	<b>BELANJA MODAL</b>	661.636.574,00	617.213.669,00	(44.422.905,00)	(6,71)
5.2.2	Belanja Modal Peralatan dan Mesin	609.181.414,00	617.213.669,00	8.032.255,00	1,32
5.2.5	Belanja Modal Aset Tetap Lainnya	52.455.160,00	0,00	(52.455.160,00)	(100,00)
	<b>SURPLUS / (DEFISIT)</b>	(7.028.561.306,00)	(6.997.946.284,00)	30.615.022,00	(0,44)
	<b>SISA LEBIH PEMBIAYAAN ANGGARAN TAHUN BERKENAAN</b>	(7.028.561.306,00)	(6.997.946.284,00)	30.615.022,00	(0,44)

KOTA GORONTALO, 5 October 2021  
 WALI KOTA GORONTALO  
  
 MARTEN A. TAHA





**PEMERINTAH KOTA GORONTALO**  
**RINGKASAN PERUBAHAN APBD**  
 TAHUN ANGGARAN 2021

**Urusan Pemerintahan** : 2 . 12      Urusan Wajib Bukan Pelayanan Dasar Penanaman Modal  
**Organisasi** : 2 . 12 . 01      DINAS PENANAMAN MODAL DAN PELAYANAN TERPADU SATU PINTU  
**Sub Unit Organisasi** : 2 . 12 . 01 . 01      DINAS PENANAMAN MODAL DAN PELAYANAN TERPADU SATU PINTU

NOMOR URUT	URAIAN	JUMLAH (Rp)		BERTAMBAH / (BERKURANG)	
		SEBELUM PERUBAHAN	SETELAH PERUBAHAN	(Rp)	%
1	2	3	4	5	6
4	<b>PENDAPATAN DAERAH</b>	4.000.000.000,00	5.529.500.000,00	1.529.500.000,00	38,24
4.1	<b>PENDAPATAN ASLI DAERAH (PAD)</b>	4.000.000.000,00	5.529.500.000,00	1.529.500.000,00	38,24
4.1.2	Retribusi Daerah	4.000.000.000,00	5.529.500.000,00	1.529.500.000,00	38,24
5	<b>BELANJA DAERAH</b>	5.559.804.392,00	5.650.362.992,00	90.558.600,00	1,63
5.1	<b>BELANJA OPERASI</b>	5.528.426.661,00	5.537.314.931,00	8.888.270,00	0,16
5.1.1	Belanja Pegawai	3.841.951.277,00	3.500.211.280,00	(341.739.997,00)	(8,89)
5.1.2	Belanja Barang dan Jasa	1.686.475.384,00	2.037.103.651,00	350.628.267,00	20,79
5.2	<b>BELANJA MODAL</b>	31.377.731,00	113.048.061,00	81.670.330,00	260,28
5.2.2	Belanja Modal Peralatan dan Mesin	31.377.731,00	113.048.061,00	81.670.330,00	260,28
	<b>SURPLUS / (DEFISIT)</b>	(1.559.804.392,00)	(120.862.992,00)	1.438.941.400,00	(92,25)
	<b>SISA LEBIH PEMBIAYAAN ANGGARAN TAHUN BERKENAAN</b>	(1.559.804.392,00)	(120.862.992,00)	1.438.941.400,00	(92,25)

KOTA GORONTALO, 5 October 2021  
 WALI KOTA GORONTALO  
  
 MARTEN A. TAHA



**PEMERINTAH KOTA GORONTALO**  
**RINGKASAN PERUBAHAN APBD**

TAHUN ANGGARAN 2021

Urusan Pemerintahan : 2 . 18      Urusan Wajib Bukan Pelayanan Dasar Kearsipan  
 Organisasi : 2 . 18 . 01      DINAS KEARSIPAN DAN PERPUSTAKAAN  
 Sub Unit Organisasi : 2 . 18 . 01 . 01      DINAS KEARSIPAN DAN PERPUSTAKAAN

NOMOR URUT	URAIAN	JUMLAH (Rp)		BERTAMBAH / (BERKURANG)	
		SEBELUM PERUBAHAN	SETELAH PERUBAHAN	(Rp)	%
1	2	3	4	5	6
5	<b>BELANJA DAERAH</b>	4.102.344.555,00	4.144.384.655,00	42.040.100,00	1,02
5.1	<b>BELANJA OPERASI</b>	3.769.484.520,00	3.815.144.055,00	45.659.535,00	1,21
5.1.1	Belanja Pegawai	2.606.989.652,00	2.413.316.395,00	(193.673.257,00)	(7,43)
5.1.2	Belanja Barang dan Jasa	1.162.494.868,00	1.401.827.660,00	239.332.792,00	20,59
5.2	<b>BELANJA MODAL</b>	332.860.035,00	329.240.600,00	(3.619.435,00)	(1,09)
5.2.2	Belanja Modal Peralatan dan Mesin	332.860.035,00	329.240.600,00	(3.619.435,00)	(1,09)
	<b>SURPLUS / (DEFISIT)</b>	(4.102.344.555,00)	(4.144.384.655,00)	(42.040.100,00)	1,02
	<b>SISA LEBIH PEMBIAYAAN ANGGARAN TAHUN BERKENAAN</b>	(4.102.344.555,00)	(4.144.384.655,00)	(42.040.100,00)	1,02

KOTA GORONTALO, 5 October 2021  
 WALI KOTA GORONTALO  
  
 MARTEN A. TAHA



**PEMERINTAH KOTA GORONTALO**  
**RINGKASAN PERUBAHAN APBD**

TAHUN ANGGARAN 2021

Urusan Pemerintahan : 3.01      Urusan Pilihan Kelautan dan Perikanan  
 Organisasi : 3.01.01      DINAS KELAUTAN PERIKANAN DAN PERTANIAN  
 Sub Unit Organisasi : 3.01.01.01      DINAS KELAUTAN PERIKANAN DAN PERTANIAN

NOMOR URUT	URAIAN	JUMLAH (Rp)		BERTAMBAH / (BERKURANG)	
		SEBELUM PERUBAHAN	SETELAH PERUBAHAN	(Rp)	%
1	2	3	4	5	6
4	<b>PENDAPATAN DAERAH</b>	100.000.000,00	100.000.000,00	0,00	0,00
4.1	<b>PENDAPATAN ASLI DAERAH (PAD)</b>	100.000.000,00	100.000.000,00	0,00	0,00
4.1.2	Retribusi Daerah	100.000.000,00	100.000.000,00	0,00	0,00
5	<b>BELANJA DAERAH</b>	12.641.977.068,00	13.721.393.217,00	1.079.416.149,00	8,54
5.1	<b>BELANJA OPERASI</b>	12.598.416.354,00	13.580.316.669,00	981.900.315,00	7,79
5.1.1	Belanja Pegawai	8.613.012.973,00	8.292.157.708,00	(320.855.265,00)	(3,73)
5.1.2	Belanja Barang dan Jasa	3.985.403.381,00	5.288.158.961,00	1.302.755.580,00	32,69
5.2	<b>BELANJA MODAL</b>	43.560.714,00	141.076.548,00	97.515.834,00	223,86
5.2.2	Belanja Modal Peralatan dan Mesin	43.560.714,00	141.076.548,00	97.515.834,00	223,86
	<b>SURPLUS / (DEFISIT)</b>	(12.541.977.068,00)	(13.621.393.217,00)	(1.079.416.149,00)	8,61
	<b>SISA LEBIH PEMBIAYAAN ANGGARAN TAHUN BERKENAAN</b>	(12.541.977.068,00)	(13.621.393.217,00)	(1.079.416.149,00)	8,61

KOTA GORONTALO, 5 October 2021  
 WALI KOTA GORONTALO  
  
 MARTEN A. TAHA





**PEMERINTAH KOTA GORONTALO**  
**RINGKASAN PERUBAHAN APBD**

TAHUN ANGGARAN 2021

Urusan Pemerintahan : 3 . 02      Urusan Pilihan Pariwisata  
 Organisasi : 3 . 02 . 01      DINAS PARIWISATA, KEPEMUDAAN DAN GLAH RAGA  
 Sub Unit Organisasi : 3 . 02 . 01 . 01      DINAS PARIWISATA, KEPEMUDAAN DAN OLAH RAGA

NOMOR URUT	URAIAN	JUMLAH (Rp)		BERTAMBAH / (BERKURANG)	
		SEBELUM PERUBAHAN	SETELAH PERUBAHAN	(Rp)	%
1	2	3	4	5	6
4	<b>PENDAPATAN DAERAH</b>	751.050.000,00	751.050.000,00	0,00	0,00
4.1	<b>PENDAPATAN ASLI DAERAH (PAD)</b>	751.050.000,00	751.050.000,00	0,00	0,00
4.1.2	Retribusi Daerah	749.050.000,00	749.050.000,00	0,00	0,00
4.1.4	Lain-lain PAD yang Sah	2.000.000,00	2.000.000,00	0,00	0,00
5	<b>BELANJA DAERAH</b>	8.224.587.649,00	8.599.687.634,00	375.099.985,00	4,56
5.1	<b>BELANJA OPERASI</b>	8.179.367.739,00	8.225.988.606,00	46.620.867,00	0,57
5.1.1	Belanja Pegawai	4.087.990.160,00	3.975.070.560,00	(112.919.600,00)	(2,76)
5.1.2	Belanja Barang dan Jasa	3.147.190.806,00	3.356.731.273,00	209.540.467,00	6,66
5.1.5	Belanja Hibah	944.186.773,00	894.186.773,00	(50.000.000,00)	(5,30)
5.2	<b>BELANJA MODAL</b>	45.219.910,00	373.699.028,00	328.479.118,00	726,40
5.2.2	Belanja Modal Peralatan dan Mesin	45.219.910,00	183.699.028,00	138.479.118,00	306,23
5.2.3	Belanja Modal Gedung dan Bangunan	0,00	140.000.000,00	140.000.000,00	0,00
5.2.5	Belanja Modal Aset Tetap Lainnya	0,00	50.000.000,00	50.000.000,00	0,00
	<b>SURPLUS / (DEFISIT)</b>	(7.473.537.649,00)	(7.848.637.634,00)	(375.099.985,00)	5,02
	<b>SISA LEBIH PEMBIAYAAN ANGGARAN TAHUN BERKENAAN</b>	(7.473.537.649,00)	(7.848.637.634,00)	(375.099.985,00)	5,02

NOMOR URUT	URAIAN	JUMLAH (Rp)		BERTAMBAH / (BERKURANG)	
		SEBELUM PERUBAHAN	SETELAH PERUBAHAN	(Rp)	%
1	2	3	4	5	6


 KOTA GORONTALO, 5 October 2021  
 WALI KOTA GORONTALO  
  
 MARTEN A. TAHA



**PEMERINTAH KOTA GORONTALO**  
**RINGKASAN PERUBAHAN APBD**

TAHUN ANGGARAN 2021

Urusan Pemerintahan : 3 . 06      Urusan Pilihan Perdagangan  
 Organisasi : 3 . 06 . 01      DINAS PERDAGANGAN DAN PERINDUSTRIAN  
 Sub Unit Organisasi : 3 . 06 . 01 . 01      DINAS PERDAGANGAN DAN PERINDUSTRIAN

NOMOR URUT	URAIAN	JUMLAH (Rp)		BERTAMBAH / (BERKURANG)	
		SEBELUM PERUBAHAN	SETELAH PERUBAHAN	(Rp)	%
1	2	3	4	5	6
4	<b>PENDAPATAN DAERAH</b>	2.125.000.000,00	2.125.000.000,00	0,00	0,00
4.1	<b>PENDAPATAN ASLI DAERAH (PAD)</b>	2.125.000.000,00	2.125.000.000,00	0,00	0,00
4.1.2	Retribusi Daerah	2.125.000.000,00	2.125.000.000,00	0,00	0,00
5	<b>BELANJA DAERAH</b>	7.420.263.038,00	8.229.361.870,00	809.098.832,00	10,90
5.1	<b>BELANJA OPERASI</b>	5.905.787.477,00	6.666.250.299,00	760.462.822,00	12,88
5.1.1	Belanja Pegawai	3.598.301.798,00	3.705.645.852,00	107.344.054,00	2,98
5.1.2	Belanja Barang dan Jasa	2.207.485.679,00	2.960.604.447,00	753.118.768,00	34,12
5.1.5	Belanja Hibah	100.000.000,00	0,00	(100.000.000,00)	(100,00)
5.2	<b>BELANJA MODAL</b>	1.514.475.561,00	1.563.111.571,00	48.636.010,00	3,21
5.2.2	Belanja Modal Peralatan dan Mesin	1.114.475.561,00	663.111.571,00	(451.363.990,00)	(40,50)
5.2.3	Belanja Modal Gedung dan Bangunan	400.000.000,00	900.000.000,00	500.000.000,00	125,00
	<b>SURPLUS / (DEFISIT)</b>	(5.295.263.038,00)	(6.104.361.870,00)	(809.098.832,00)	15,28
	<b>SISA LEBIH PEMBIAYAAN ANGGARAN TAHUN BERKENAAN</b>	(5.295.263.038,00)	(6.104.361.870,00)	(809.098.832,00)	15,28

KOTA GORONTALO, 5 October 2021  
 WALI KOTA GORONTALO  
  
**MARTEN A. TAHA**



**PEMERINTAH KOTA GORONTALO**  
**RINGKASAN PERUBAHAN APBD**

TAHUN ANGGARAN 2021

Urusan Pemerintahan : 4.01 Urusan Pemerintahan Fungsi Penunjang Administrasi Pemerintahan  
 Organisasi : 4.01.01 SEKRETARIAT DAERAH  
 Sub Unit Organisasi : 4.01.01.01 SEKRETARIAT DAERAH

NOMOR URUT	URAIAN	JUMLAH (Rp)		BERTAMBAH / (BERKURANG)	
		SEBELUM PERUBAHAN	SETELAH PERUBAHAN	(Rp)	%
1	2	3	4	5	6
5	<b>BELANJA DAERAH</b>	25.829.586.500,00	25.684.550.054,00	(145.036.446,00)	(0,56)
5.1	<b>BELANJA OPERASI</b>	25.829.586.500,00	25.684.550.054,00	(145.036.446,00)	(0,56)
5.1.1	Belanja Pegawai	13.707.997.870,00	13.637.798.538,00	(70.199.332,00)	(0,51)
5.1.2	Belanja Barang dan Jasa	12.121.588.630,00	12.046.751.516,00	(74.837.114,00)	(0,62)
	<b>SURPLUS / (DEFISIT)</b>	(25.829.586.500,00)	(25.684.550.054,00)	145.036.446,00	(0,56)
	<b>SISA LEBIH PEMBIAYAAN ANGGARAN TAHUN BERKENAAN</b>	(25.829.586.500,00)	(25.684.550.054,00)	145.036.446,00	(0,56)


KOTA GORONTALO, 5 October 2021  
 WALI KOTA GORONTALO  
  
 MARTEN A. TAHA



**PEMERINTAH KOTA GORONTALO**  
**RINGKASAN PERUBAHAN APBD**  
 TAHUN ANGGARAN 2021

Urusan Pemerintahan : 4 . 01      Urusan Pemerintahan Fungsi Penunjang Administrasi Pemerintahan  
 Organisasi : 4 . 01 . 01      SEKRETARIAT DAERAH  
 Sub Unit Organisasi : 4 . 01 . 01 . 02      BAGIAN ADMINISTRASI PEMBANGUNAN

NOMOR URUT	URAIAN	JUMLAH (Rp)		BERTAMBAH / (BERKURANG)	
		SEBELUM PERUBAHAN	SETELAH PERUBAHAN	(Rp)	%
1	2	3	4	5	6
5	<b>BELANJA DAERAH</b>	1.458.239.414,00	1.695.813.278,00	237.573.864,00	16,29
5 . 1	<b>BELANJA OPERASI</b>	1.298.561.656,00	1.489.025.445,00	190.463.789,00	14,67
5 . 1 . 1	Belanja Pegawai	21.290.000,00	42.630.000,00	21.340.000,00	100,23
5 . 1 . 2	Belanja Barang dan Jasa	1.277.271.656,00	1.446.395.445,00	169.123.789,00	13,24
5 . 2	<b>BELANJA MODAL</b>	159.677.758,00	206.787.833,00	47.110.075,00	29,50
5 . 2 . 2	Belanja Modal Peralatan dan Mesin	159.677.758,00	206.787.833,00	47.110.075,00	29,50
	<b>SURPLUS / (DEFISIT)</b>	(1.458.239.414,00)	(1.695.813.278,00)	(237.573.864,00)	16,29
	<b>SISA LEBIH PEMBIAYAAN ANGGARAN TAHUN BERKENAAN</b>	(1.458.239.414,00)	(1.695.813.278,00)	(237.573.864,00)	16,29

KOTA GORONTALO, 5 October 2021  
 WALI KOTA GORONTALO  
  
 MARTEN A. TAHA



**PEMERINTAH KOTA GORONTALO**  
**RINGKASAN PERUBAHAN APBD**

TAHUN ANGGARAN 2021

Urusan Pemerintahan : 4 . 01      Urusan Pemerintahan Fungsi Penunjang Administrasi Pemerintahan  
 Organisasi : 4 . 01 . 01      SEKRETARIAT DAERAH  
 Sub Unit Organisasi : 4 . 01 . 01 . 03      BAGIAN PROTOKOL DAN KOMUNIKASI PIMPINAN

NOMOR URUT	URAIAN	JUMLAH (Rp)		BERTAMBAH / (BERKURANG)	
		SEBELUM PERUBAHAN	SETELAH PERUBAHAN	(Rp)	%
		3	4	5	6
5	<b>BELANJA DAERAH</b>	3.910.589.053,00	4.586.609.600,00	676.020.547,00	17,29
5.1	<b>BELANJA OPERASI</b>	3.775.939.095,00	4.386.959.642,00	611.020.547,00	16,18
5.1.1	Belanja Pegawai	10.320.000,00	15.610.000,00	5.290.000,00	51,26
5.1.2	Belanja Barang dan Jasa	3.765.619.095,00	4.371.349.642,00	605.730.547,00	16,09
5.2	<b>BELANJA MODAL</b>	134.649.958,00	199.649.958,00	65.000.000,00	48,27
5.2.2	Belanja Modal Peralatan dan Mesin	134.649.958,00	199.649.958,00	65.000.000,00	48,27
	<b>SURPLUS / (DEFISIT)</b>	(3.910.589.053,00)	(4.586.609.600,00)	(676.020.547,00)	17,29
	<b>SISA LEBIH PEMBIAYAAN ANGGARAN TAHUN BERKENAAN</b>	(3.910.589.053,00)	(4.586.609.600,00)	(676.020.547,00)	17,29

KOTA GORONTALO, 5 October 2021  
 WALI KOTA GORONTALO  
  
 MARTEN A. TAHA





**PEMERINTAH KOTA GORONTALO**  
**RINGKASAN PERUBAHAN APBD**

TAHUN ANGGARAN 2021

Urusan Pemerintahan : 4 . 01      Urusan Pemerintahan Fungsi Penunjang Administrasi Pemerintahan  
 Organisasi : 4 . 01 . 01      SEKRETARIAT DAERAH  
 Sub Unit Organisasi : 4 . 01 . 01 . 04      BAGIAN PEREKONOMIAN DAN SUMBER DAYA ALAM

NOMOR URUT	URAIAN	JUMLAH (Rp)		BERTAMBAH / (BERKURANG)	
		SEBELUM PERUBAHAN	SETELAH PERUBAHAN	(Rp)	%
1	2	3	4	5	6
5	<b>BELANJA DAERAH</b>	566.341.406,00	641.951.164,00	75.609.758,00	13,35
5 . 1	<b>BELANJA OPERASI</b>	543.860.352,00	591.336.922,00	47.476.570,00	8,73
5 . 1 . 1	Belanja Pegawai	5.160.000,00	28.920.000,00	23.760.000,00	460,47
5 . 1 . 2	Belanja Barang dan Jasa	538.700.352,00	562.416.922,00	23.716.570,00	4,40
5 . 2	<b>BELANJA MODAL</b>	22.481.054,00	50.614.242,00	28.133.188,00	125,14
5 . 2 . 2	Belanja Modal Peralatan dan Mesin	22.481.054,00	50.614.242,00	28.133.188,00	125,14
	<b>SURPLUS / (DEFISIT)</b>	(566.341.406,00)	(641.951.164,00)	(75.609.758,00)	13,35
	<b>SISA LEBIH PEMBIAYAAN ANGGARAN TAHUN BERKENAAN</b>	(566.341.406,00)	(641.951.164,00)	(75.609.758,00)	13,35

KOTA GORONTALO, 5 October 2021  
 WALI KOTA GORONTALO  
  
 MARTEN A. TAHA



**PEMERINTAH KOTA GORONTALO**  
**RINGKASAN PERUBAHAN APBD**

TAHUN ANGGARAN 2021

Urusan Pemerintahan : 4 . 01      Urusan Pemerintahan Fungsi Penunjang Administrasi Pemerintahan  
 Organisasi : 4 . 01 . 01      SEKRETARIAT DAERAH  
 Sub Unit Organisasi : 4 . 01 . 01 . 05      BAGIAN KESEJAHTERAAN RAKYAT

NOMOR URUT	URAIAN	JUMLAH (Rp)		BERTAMBAH / (BERKURANG)	
		SEBELUM PERUBAHAN	SETELAH PERUBAHAN	(Rp)	%
1	2	3	4	5	6
5	<b>BELANJA DAERAH</b>	6.380.498.080,00	6.449.757.725,00	69.259.645,00	1,09
5.1	<b>BELANJA OPERASI</b>	6.380.498.080,00	6.103.137.335,00	(277.360.745,00)	(4,35)
5.1.1	Belanja Pegawai	10.320.000,00	122.070.000,00	111.750.000,00	1.082,85
5.1.2	Belanja Barang dan Jasa	3.491.168.162,00	2.512.067.335,00	(979.100.827,00)	(28,05)
5.1.5	Belanja Hibah	1.379.009.918,00	1.919.000.000,00	539.990.082,00	39,16
5.1.6	Belanja Bantuan Sosial	1.500.000.000,00	1.550.000.000,00	50.000.000,00	3,33
5.2	<b>BELANJA MODAL</b>	0,00	346.620.390,00	346.620.390,00	0,00
5.2.2	Belanja Modal Peralatan dan Mesin	0,00	346.620.390,00	346.620.390,00	0,00
	<b>SURPLUS / (DEFISIT)</b>	(6.380.498.080,00)	(6.449.757.725,00)	(69.259.645,00)	1,09
	<b>SISA LEBIH PEMBIAYAAN ANGGARAN TAHUN BERKENAAN</b>	(6.380.498.080,00)	(6.449.757.725,00)	(69.259.645,00)	1,09

KOTA GORONTALO, 5 October 2021  
 WALI KOTA GORONTALO  
  
 MARTEN A. TAHA





**PEMERINTAH KOTA GORONTALO**  
**RINGKASAN PERUBAHAN APBD**

TAHUN ANGGARAN 2021

Urusan Pemerintahan : 4 . 01      Urusan Pemerintahan Fungsi Penunjang Administrasi Pemerintahan  
 Organisasi : 4 . 01 . 01      SEKRETARIAT DAERAH  
 Sub Unit Organisasi : 4 . 01 . 01 . 06      BAGIAN UMUM

NOMOR URUT	URAIAN	JUMLAH (Rp)		BERTAMBAH / (BERKURANG)	
		SEBELUM PERUBAHAN	SETELAH PERUBAHAN	(Rp)	%
1	2	3	4	5	6
4	<b>PENDAPATAN DAERAH</b>	234.050.000,00	234.050.000,00	0,00	0,00
4.1	<b>PENDAPATAN ASLI DAERAH (PAD)</b>	234.050.000,00	234.050.000,00	0,00	0,00
4.1.2	Retribusi Daerah	234.050.000,00	234.050.000,00	0,00	0,00
5	<b>BELANJA DAERAH</b>	12.567.491.418,00	12.971.079.663,00	403.588.245,00	3,21
5.1	<b>BELANJA OPERASI</b>	8.887.660.460,00	9.454.677.933,00	567.017.473,00	6,38
5.1.1	Belanja Pegawai	164.440.000,00	121.460.000,00	(42.980.000,00)	(26,14)
5.1.2	Belanja Barang dan Jasa	8.723.220.460,00	9.333.217.933,00	609.997.473,00	6,99
5.2	<b>BELANJA MODAL</b>	3.679.830.958,00	3.516.401.730,00	(163.429.228,00)	(4,44)
5.2.2	Belanja Modal Peralatan dan Mesin	3.679.830.958,00	3.116.401.730,00	(563.429.228,00)	(15,31)
5.2.3	Belanja Modal Gedung dan Bangunan	0,00	400.000.000,00	400.000.000,00	0,00
	<b>SURPLUS / (DEFISIT)</b>	(12.333.441.418,00)	(12.737.029.663,00)	(403.588.245,00)	3,27
	<b>SISA LEBIH PEMBIAYAAN ANGGARAN TAHUN BERKENAAN</b>	(12.333.441.418,00)	(12.737.029.663,00)	(403.588.245,00)	3,27

KOTA GORONTALO, 5 October 2021  
 WALI KOTA GORONTALO  
  
 MARTEN A. TAHA



**PEMERINTAH KOTA GORONTALO**  
**RINGKASAN PERUBAHAN APBD**

TAHUN ANGGARAN 2021

Urusan Pemerintahan : 4 . 01                      Urusan Pemerintahan Fungsi Penunjang Administrasi Pemerintahan  
 Organisasi : 4 . 01 . 01                      SEKRETARIAT DAERAH  
 Sub Unit Organisasi : 4 . 01 . 01 . 07                      BAGIAN HUKUM

NOMOR URUT	URAIAN	JUMLAH (Rp)		BERTAMBAH / (BERKURANG)	
		SEBELUM PERUBAHAN	SETELAH PERUBAHAN	(Rp)	%
1	2	3	4	5	6
5	<b>BELANJA DAERAH</b>	1.733.802.051,00	1.871.191.999,00	137.389.948,00	7,92
5.1	<b>BELANJA OPERASI</b>	1.679.264.716,00	1.637.436.046,00	(41.828.670,00)	(2,49)
5.1.1	Belanja Pegawai	0,00	19.580.000,00	19.580.000,00	0,00
5.1.2	Belanja Barang dan Jasa	1.679.264.716,00	1.617.856.046,00	(61.408.670,00)	(3,66)
5.2	<b>BELANJA MODAL</b>	54.537.335,00	233.755.953,00	179.218.618,00	328,62
5.2.2	Belanja Modal Peralatan dan Mesin	54.537.335,00	233.755.953,00	179.218.618,00	328,62
	<b>SURPLUS / (DEFISIT)</b>	(1.733.802.051,00)	(1.871.191.999,00)	(137.389.948,00)	7,92
	<b>SISA LEBIH PEMBIAYAAN ANGGARAN TAHUN BERKENAAN</b>	(1.733.802.051,00)	(1.871.191.999,00)	(137.389.948,00)	7,92

KOTA GORONTALO, 5 October 2021  
 WALI KOTA GORONTALO  
  
 MARTEN A. TAHA



**PEMERINTAH KOTA GORONTALO**  
**RINGKASAN PERUBAHAN APBD**  
 TAHUN ANGGARAN 2021

Urusan Pemerintahan : 4 . 01      Urusan Pemerintahan Fungsi Penunjang Administrasi Pemerintahan  
 Organisasi : 4 . 01 . 01      SEKRETARIAT DAERAH  
 Sub Unit Organisasi : 4 . 01 . 01 . 08      BAGIAN PEMERINTAHAN

NOMOR URUT	URAIAN	JUMLAH (Rp)		BERTAMBAH / (BERKURANG)	
		SEBELUM PERUBAHAN	SETELAH PERUBAHAN	(Rp)	%
		3	4	5	6
5	<b>BELANJA DAERAH</b>	4.520.326.297,00	3.678.066.509,00	(842.259.788,00)	(18,63)
5.1	<b>BELANJA OPERASI</b>	4.458.519.009,00	3.540.950.148,00	(917.568.861,00)	(20,58)
5.1.1	Belanja Pegawai	0,00	11.040.000,00	11.040.000,00	0,00
5.1.2	Belanja Barang dan Jasa	1.608.519.009,00	1.779.910.148,00	171.391.139,00	10,66
5.1.5	Belanja Hibah	2.850.000.000,00	1.750.000.000,00	(1.100.000.000,00)	(38,60)
5.2	<b>BELANJA MODAL</b>	61.807.288,00	137.116.361,00	75.309.073,00	121,84
5.2.2	Belanja Modal Peralatan dan Mesin	61.807.288,00	137.116.361,00	75.309.073,00	121,84
	<b>SURPLUS / (DEFISIT)</b>	(4.520.326.297,00)	(3.678.066.509,00)	842.259.788,00	(18,63)
	<b>SISA LEBIH PEMBIAYAAN ANGGARAN TAHUN BERKENAAN</b>	(4.520.326.297,00)	(3.678.066.509,00)	842.259.788,00	(18,63)

KOTA GORONTALO, 5 October 2021  
 WALI KOTA GORONTALO  
  
 MARTEN A. TAHA



**PEMERINTAH KOTA GORONTALO**  
**RINGKASAN PERUBAHAN APBD**

TAHUN ANGGARAN 2021

Urusan Pemerintahan : 4 . 01      Urusan Pemerintahan Fungsi Penunjang Administrasi Pemerintahan  
 Organisasi : 4 . 01 . 01      SEKRETARIAT DAERAH  
 Sub Unit Organisasi : 4 . 01 . 01 . 09      BAGIAN PENGADAAN BARANG DAN JASA

NOMOR URUT	URAIAN	JUMLAH (Rp)		BERTAMBAH / (BERKURANG)	
		SEBELUM PERUBAHAN	SETELAH PERUBAHAN	(Rp)	%
1	2	3	4	5	6
5	<b>BELANJA DAERAH</b>	1.613.947.234,00	1.904.428.817,00	290.481.583,00	18,00
5.1	<b>BELANJA OPERASI</b>	1.522.282.436,00	1.821.035.346,00	298.752.910,00	19,63
5.1.1	Belanja Pegawai	269.400.000,00	645.170.000,00	375.770.000,00	139,48
5.1.2	Belanja Barang dan Jasa	1.252.882.436,00	1.175.865.346,00	(77.017.090,00)	(6,15)
5.2	<b>BELANJA MODAL</b>	91.664.798,00	83.393.471,00	(8.271.327,00)	(9,02)
5.2.2	Belanja Modal Peralatan dan Mesin	91.664.798,00	83.393.471,00	(8.271.327,00)	(9,02)
	<b>SURPLUS / (DEFISIT)</b>	(1.613.947.234,00)	(1.904.428.817,00)	(290.481.583,00)	18,00
	<b>SISA LEBIH PEMBIAYAAN ANGGARAN TAHUN BERKENAAN</b>	(1.613.947.234,00)	(1.904.428.817,00)	(290.481.583,00)	18,00

KOTA GORONTALO, 5 October 2021  
 WALI KOTA GORONTALO  
  
 MARTEN A. TAHA



**PEMERINTAH KOTA GORONTALO**  
**RINGKASAN PERUBAHAN APBD**

TAHUN ANGGARAN 2021

Urusan Pemerintahan : 4.01 Urusan Pemerintahan Fungsi Penunjang Administrasi Pemerintahan  
 Organisasi : 4.01.01 SEKRETARIAT DAERAH  
 Sub Unit Organisasi : 4.01.01.10 BAGIAN ORGANISASI

NOMOR URUT	URAIAN	JUMLAH (Rp)		BERTAMBAH / (BERKURANG)	
		SEBELUM PERUBAHAN	SETELAH PERUBAHAN	(Rp)	%
1	2	3	4	5	6
5	<b>BELANJA DAERAH</b>	525.457.190,00	629.743.474,00	104.286.284,00	19,85
5.1	<b>BELANJA OPERASI</b>	491.304.480,00	538.584.973,00	47.280.493,00	9,62
5.1.1	Belanja Pegawai	0,00	5.160.000,00	5.160.000,00	0,00
5.1.2	Belanja Barang dan Jasa	491.304.480,00	533.424.973,00	42.120.493,00	8,57
5.2	<b>BELANJA MODAL</b>	34.152.710,00	91.158.501,00	57.005.791,00	166,91
5.2.2	Belanja Modal Peralatan dan Mesin	34.152.710,00	91.158.501,00	57.005.791,00	166,91
	<b>SURPLUS / (DEFISIT)</b>	(525.457.190,00)	(629.743.474,00)	(104.286.284,00)	19,85
	<b>SISA LEBIH PEMBIAYAAN ANGGARAN TAHUN BERKENAAN</b>	(525.457.190,00)	(629.743.474,00)	(104.286.284,00)	19,85

KOTA GORONTALO, 5 October 2021  
 WALI KOTA GORONTALO  
  
 MARTEN A. TAHA





**PEMERINTAH KOTA GORONTALO**  
**RINGKASAN PERUBAHAN APBD**

TAHUN ANGGARAN 2021

Urusan Pemerintahan : 4 . 02      Urusan Pemerintahan Fungsi Penunjang Pengawasan  
 Organisasi : 4 . 02 . 01      INSPEKTORAT  
 Sub Unit Organisasi : 4 . 02 . 01 . 01      INSPEKTORAT

NOMOR URUT	URAIAN	JUMLAH (Rp)		BERTAMBAH / (BERKURANG)	
		SEBELUM PERUBAHAN	SETELAH PERUBAHAN	(Rp)	%
		3	4	5	6
5	<b>BELANJA DAERAH</b>	13.016.384.824,00	13.726.378.184,00	709.993.360,00	5,45
5.1	<b>BELANJA OPERASI</b>	12.703.649.899,00	12.779.956.516,00	76.306.617,00	0,60
5.1.1	Belanja Pegawai	8.360.037.146,00	7.313.923.272,00	(1.046.113.874,00)	(12,51)
5.1.2	Belanja Barang dan Jasa	4.343.612.753,00	5.466.033.244,00	1.122.420.491,00	25,84
5.2	<b>BELANJA MODAL</b>	312.734.925,00	946.421.668,00	633.686.743,00	202,63
5.2.2	Belanja Modal Peralatan dan Mesin	112.823.819,00	346.599.456,00	233.775.637,00	207,20
5.2.3	Belanja Modal Gedung dan Bangunan	199.911.106,00	599.822.212,00	399.911.106,00	200,04
	<b>SURPLUS / (DEFISIT)</b>	(13.016.384.824,00)	(13.726.378.184,00)	(709.993.360,00)	5,45
	<b>SISA LEBIH PEMBIAYAAN ANGGARAN TAHUN BERKENAAN</b>	(13.016.384.824,00)	(13.726.378.184,00)	(709.993.360,00)	5,45

KOTA GORONTALO, 5 October 2021  
 WALI KOTA GORONTALO  
  
 MARTEN A. TAHA



**PEMERINTAH KOTA GORONTALO**  
**RINGKASAN PERUBAHAN APBD**  
 TAHUN ANGGARAN 2021

Urusan Pemerintahan : 4 . 03      Urusan Pemerintahan Fungsi Penunjang Perencanaan  
 Organisasi : 4 . 03 . 01      BADAN PERENCANAAN, PENELITIAN DAN PENGEMBANGAN DAERAH  
 Sub Unit Organisasi : 4 . 03 . 01 . 01      BADAN PERENCANAAN, PENELITIAN DAN PENGEMBANGAN DAERAH

NOMOR URUT	URAIAN	JUMLAH (Rp)		BERTAMBAH / (BERKURANG)	
		SEBELUM PERUBAHAN	SETELAH PERUBAHAN	(Rp)	%
1	2	3	4	5	6
5	<b>BELANJA DAERAH</b>	11.094.409.267,00	11.357.212.077,00	262.802.810,00	2,37
5.1	<b>BELANJA OPERASI</b>	11.094.409.267,00	10.682.409.771,00	(411.999.496,00)	(3,71)
5.1.1	Belanja Pegawai	4.095.953.943,00	4.083.222.341,00	(12.731.602,00)	(0,31)
5.1.2	Belanja Barang dan Jasa	6.998.455.324,00	6.599.187.430,00	(399.267.894,00)	(5,71)
5.2	<b>BELANJA MODAL</b>	0,00	674.802.306,00	674.802.306,00	0,00
5.2.2	Belanja Modal Peralatan dan Mesin	0,00	674.802.306,00	674.802.306,00	0,00
	<b>SURPLUS / (DEFISIT)</b>	(11.094.409.267,00)	(11.357.212.077,00)	(262.802.810,00)	2,37
	<b>SISA LEBIH PEMBIAYAAN ANGGARAN TAHUN BERKENAAN</b>	(11.094.409.267,00)	(11.357.212.077,00)	(262.802.810,00)	2,37

KOTA GORONTALO, 5 October 2021  
 WALI KOTA GORONTALO  
  
**MARTEN A. TAHA**



**PEMERINTAH KOTA GORONTALO**  
**RINGKASAN PERUBAHAN APBD**

TAHUN ANGGARAN 2021

Urusan Pemerintahan : 4 . 04      Urusan Pemerintahan Fungsi Penunjang Keuangan  
 Organisasi : 4 . 04 . 01      BADAN KEUANGAN  
 Sub Unit Organisasi : 4 . 04 . 01 . 01      BADAN KEUANGAN

NOMOR URUT	URAIAN	JUMLAH (Rp)		BERTAMBAH / (BERKURANG)	
		SEBELUM PERUBAHAN	SETELAH PERUBAHAN	(Rp)	%
1	2	3	4	5	6
4	<b>PENDAPATAN DAERAH</b>	884.630.833.850,00	866.516.364.850,00	(18.114.469.000,00)	(2,05)
4.1	<b>PENDAPATAN ASLI DAERAH (PAD)</b>	101.670.355.850,00	100.620.855.850,00	(1.049.500.000,00)	(1,03)
4.1.1	Pajak Daerah	79.066.000.000,00	79.066.000.000,00	0,00	0,00
4.1.2	Retribusi Daerah	2.334.500.000,00	125.000.000,00	(2.209.500.000,00)	(94,65)
4.1.3	Hasil Pengelolaan Kekayaan Daerah yang Dipisahkan	4.500.000.000,00	4.500.000.000,00	0,00	0,00
4.1.4	Lain-lain PAD yang Sah	15.769.855.850,00	16.929.855.850,00	1.160.000.000,00	7,36
4.2	<b>PENDAPATAN TRANSFER</b>	750.208.078.000,00	734.675.109.000,00	(15.532.969.000,00)	(2,07)
4.2.1	Pendapatan Transfer Pemerintah Pusat	702.708.058.000,00	687.175.089.000,00	(15.532.969.000,00)	(2,21)
4.2.2	Pendapatan Transfer Antar Daerah	47.500.020.000,00	47.500.020.000,00	0,00	0,00
4.3	<b>LAIN-LAIN PENDAPATAN DAERAH YANG SAH</b>	32.752.400.000,00	31.220.400.000,00	(1.532.000.000,00)	(4,68)
4.3.1	Pendapatan Hibah	6.000.000.000,00	3.348.000.000,00	(2.652.000.000,00)	(44,20)
4.3.3	Lain-lain Pendapatan Sesuai dengan Ketentuan Peraturan Perundang-Undangan	26.752.400.000,00	27.872.400.000,00	1.120.000.000,00	4,19
5	<b>BELANJA DAERAH</b>	33.434.567.141,00	35.960.730.638,00	2.526.163.497,00	7,56
5.1	<b>BELANJA OPERASI</b>	29.611.870.518,00	30.917.510.751,96	1.305.640.233,96	4,41
5.1.1	Belanja Pegawai	9.836.228.847,00	9.444.780.259,00	(391.448.588,00)	(3,98)
5.1.2	Belanja Barang dan Jasa	19.775.641.671,00	21.472.730.492,96	1.697.088.821,96	8,58
5.2	<b>BELANJA MODAL</b>	335.696.623,00	1.383.755.172,04	1.048.058.549,04	312,20
5.2.1	Belanja Modal Tanah	0,00	49.723.051,00	49.723.051,00	0,00
5.2.2	Belanja Modal Peralatan dan Mesin	335.696.623,00	1.299.032.121,04	963.335.498,04	286,97
5.2.3	Belanja Modal Gedung dan Bangunan	0,00	35.000.000,00	35.000.000,00	0,00
5.3	<b>BELANJA TIDAK TERDUGA</b>	3.487.000.000,00	3.659.464.714,00	172.464.714,00	4,95
5.3.1	Belanja Tidak Terduga	3.487.000.000,00	3.659.464.714,00	172.464.714,00	4,95



NOMOR URUT	URAIAN	JUMLAH (Rp)		BERTAMBAH / (BERKURANG)	
		SEBELUM PERUBAHAN	SETELAH PERUBAHAN	(Rp)	%
1	2	3	4	5	6
	<b>SURPLUS / (DEFISIT)</b>	851.196.266.709,00	830.555.634.212,00	(20.640.632.497,00)	(2,42)
6	<b>PEMBIAYAAN DAERAH</b>	336.158.816.663,00	287.196.782.380,00	(48.962.034.283,00)	(14,57)
6.1	<b>PENERIMAAN PEMBIAYAAN</b>	323.668.370.146,00	277.706.335.863,00	(45.962.034.283,00)	(14,20)
6.1.1	Sisa Lebih Perhitungan Anggaran Tahun Sebelumnya	29.115.921.428,00	54.921.744.968,00	25.805.823.540,00	88,63
6.1.4	Penerimaan Pinjaman Daerah	294.552.448.718,00	222.784.590.895,00	(71.767.857.823,00)	(24,37)
6.2	<b>PENGELUARAN PEMBIAYAAN</b>	12.490.446.517,00	9.490.446.517,00	(3.000.000.000,00)	(24,02)
6.2.2	Penyertaan Modal Daerah	9.000.000.000,00	6.000.000.000,00	(3.000.000.000,00)	(33,33)
6.2.3	Pembayaran Cicilan Pokok Utang yang Jatuh Tempo	3.490.446.517,00	3.490.446.517,00	0,00	0,00
	<b>PEMBIAYAAN NETTO</b>	311.177.923.629,00	268.215.889.346,00	(42.962.034.283,00)	(13,81)
	<b>SISA LEBIH PEMBIAYAAN ANGGARAN TAHUN BERKENAAN</b>	1.162.374.190.338,00	1.098.771.523.558,00	(63.602.666.780,00)	(5,47)

KOTA GORONTALO, 5 October 2021  
**WALI KOTA GORONTALO**  
  
**MARTEN A. TAHA**



**PEMERINTAH KOTA GORONTALO**  
**RINGKASAN PERUBAHAN APBD**

TAHUN ANGGARAN 2021

Urusan Pemerintahan : 4 . 05      Urusan Pemerintahan Fungsi Penunjang Kepegawaian  
 Organisasi : 4 . 05 . 01      BADAN KEPEGAWAIAN PENDIDIKAN DAN PELATIHAN  
 Sub Unit Organisasi : 4 . 05 . 01 . 01      BADAN KEPEGAWAIAN PENDIDIKAN DAN PELATIHAN

NOMOR URUT	URAIAN	JUMLAH (Rp)		BERTAMBAH / (BERKURANG)	
		SEBELUM PERUBAHAN	SETELAH PERUBAHAN	(Rp)	%
		3	4	5	6
5	<b>BELANJA DAERAH</b>	9.158.970.798,00	9.131.072.560,00	(27.898.238,00)	(0,30)
5 . 1	<b>BELANJA OPERASI</b>	9.067.045.337,00	8.916.787.214,00	(150.258.123,00)	(1,66)
5 . 1 . 1	Belanja Pegawai	4.027.766.041,00	4.031.336.041,00	3.570.000,00	0,09
5 . 1 . 2	Belanja Barang dan Jasa	5.039.279.296,00	4.885.451.173,00	(153.828.123,00)	(3,05)
5 . 2	<b>BELANJA MODAL</b>	91.925.461,00	214.285.346,00	122.359.885,00	133,11
5 . 2 . 2	Belanja Modal Peralatan dan Mesin	91.925.461,00	214.285.346,00	122.359.885,00	133,11
	<b>SURPLUS / (DEFISIT)</b>	(9.158.970.798,00)	(9.131.072.560,00)	27.898.238,00	(0,30)
	<b>SISA LEBIH PEMBIAYAAN ANGGARAN TAHUN BERKENAAN</b>	(9.158.970.798,00)	(9.131.072.560,00)	27.898.238,00	(0,30)

KOTA GORONTALO, 5 October 2021  
**WALI KOTA GORONTALO**  
  
**MARTEN A. TAHA**



**PEMERINTAH KOTA GORONTALO**  
**RINGKASAN PERUBAHAN APBD**

TAHUN ANGGARAN 2021

Urusan Pemerintahan : 4 . 08      Urusan Pemerintahan Fungsi Penunjang Sekretariat DPRD  
 Organisasi : 4 . 08 . 01      SEKRETARIAT DPRD  
 Sub Unit Organisasi : 4 . 08 . 01 . 01      SEKRETARIAT DPRD

NOMOR URUT	URAIAN	JUMLAH (Rp)		BERTAMBAH / (BERKURANG)	
		SEBELUM PERUBAHAN	SETELAH PERUBAHAN	(Rp)	%
1	2	3	4	5	6
4	<b>PENDAPATAN DAERAH</b>	0,00	0,00	0,00	0,00
4.1	<b>PENDAPATAN ASLI DAERAH (PAD)</b>	0,00	0,00	0,00	0,00
4.1.4	Lain-lain PAD yang Sah	0,00	0,00	0,00	0,00
5	<b>BELANJA DAERAH</b>	36.899.868.284,00	39.679.795.311,00	2.779.927.027,00	7,53
5.1	<b>BELANJA OPERASI</b>	33.505.002.011,00	36.485.875.340,00	2.980.873.329,00	8,90
5.1.1	Belanja Pegawai	17.372.404.235,00	17.119.785.475,00	(252.618.760,00)	(1,45)
5.1.2	Belanja Barang dan Jasa	16.132.597.776,00	19.366.089.865,00	3.233.492.089,00	20,04
5.2	<b>BELANJA MODAL</b>	3.394.866.273,00	3.193.919.971,00	(200.946.302,00)	(5,92)
5.2.2	Belanja Modal Peralatan dan Mesin	2.610.441.116,00	2.779.709.021,00	169.267.905,00	6,48
5.2.3	Belanja Modal Gedung dan Bangunan	220.176.143,00	199.854.000,00	(20.322.143,00)	(9,23)
5.2.4	Belanja Modal Jalan, Jaringan, dan Irigasi	564.249.014,00	214.356.950,00	(349.892.064,00)	(62,01)
	<b>SURPLUS / (DEFISIT)</b>	(36.899.868.284,00)	(39.679.795.311,00)	(2.779.927.027,00)	7,53
	<b>SISA LEBIH PEMBIAYAAN ANGGARAN TAHUN BERKENAAN</b>	(36.899.868.284,00)	(39.679.795.311,00)	(2.779.927.027,00)	7,53

KOTA GORONTALO, 5 October 2021  
 WALI KOTA GORONTALO  
  
 MARTEN A. TAHA



**PEMERINTAH KOTA GORONTALO**  
**RINGKASAN PERUBAHAN APBD**

TAHUN ANGGARAN 2021

Urusan Pemerintahan : 4.11 Urusan Pemerintahan Fungsi Penunjang Kewilayahan - Administrasi Pemerintahan  
 Organisasi : 4.11.01 KANTOR CAMAT KOTA TIMUR

NOMOR URUT	URAIAN	JUMLAH (Rp)		BERTAMBAH / (BERKURANG)	
		SEBELUM PERUBAHAN	SETELAH PERUBAHAN	(Rp)	%
1	2	3	4	5	6
5	<b>BELANJA DAERAH</b>	8.997.332.271,00	9.607.945.655,00	610.613.384,00	6,79
5.1	<b>BELANJA OPERASI</b>	8.913.992.392,00	9.179.554.429,00	265.562.037,00	2,98
5.1.1	Belanja Pegawai	5.071.455.435,00	5.166.222.110,00	94.766.675,00	1,87
5.1.2	Belanja Barang dan Jasa	3.842.536.957,00	4.013.332.319,00	170.795.362,00	4,44
5.2	<b>BELANJA MODAL</b>	83.339.879,00	428.391.226,00	345.051.347,00	414,03
5.2.2	Belanja Modal Peralatan dan Mesin	83.339.879,00	197.817.226,00	114.477.347,00	137,36
5.2.3	Belanja Modal Gedung dan Bangunan	0,00	230.574.000,00	230.574.000,00	0,00
	<b>SURPLUS / (DEFISIT)</b>	(8.997.332.271,00)	(9.607.945.655,00)	(610.613.384,00)	6,79
	<b>SISA LEBIH PEMBIAYAAN ANGGARAN TAHUN BERKENAAN</b>	(8.997.332.271,00)	(9.607.945.655,00)	(610.613.384,00)	6,79

KOTA GORONTALO, 5 October 2021  
 WALI KOTA GORONTALO  
  
 MARTEN A. TAHA



**PEMERINTAH KOTA GORONTALO**  
**RINGKASAN PERUBAHAN APBD**  
 TAHUN ANGGARAN 2021

Urusan Pemerintahan : 4.11      Urusan Pemerintahan Fungsi Penunjang Kewilayahan - Administrasi Pemerintahan  
 Organisasi : 4.11.02      KANTOR CAMAT KOTA BARAT

NOMOR URUT	URAIAN	JUMLAH (Rp)		BERTAMBAH / (BERKURANG)	
		SEBELUM PERUBAHAN	SETELAH PERUBAHAN	(Rp)	%
		3	4	5	6
5	<b>BELANJA DAERAH</b>	10.588.533.457,00	11.087.898.736,00	499.365.279,00	4,72
5.1	<b>BELANJA OPERASI</b>	10.389.694.766,00	10.570.322.961,00	180.628.195,00	1,74
5.1.1	Belanja Pegawai	5.663.651.921,00	5.675.547.704,00	11.895.783,00	0,21
5.1.2	Belanja Barang dan Jasa	4.726.042.845,00	4.894.775.257,00	168.732.412,00	3,57
5.2	<b>BELANJA MODAL</b>	198.838.691,00	517.575.775,00	318.737.084,00	160,30
5.2.2	Belanja Modal Peralatan dan Mesin	198.838.691,00	517.575.775,00	318.737.084,00	160,30
	<b>SURPLUS / (DEFISIT)</b>	(10.588.533.457,00)	(11.087.898.736,00)	(499.365.279,00)	4,72
	<b>SISA LEBIH PEMBIAYAAN ANGGARAN TAHUN BERKENAAN</b>	(10.588.533.457,00)	(11.087.898.736,00)	(499.365.279,00)	4,72

KOTA GORONTALO, 5 October 2021  
 WALI KOTA GORONTALO  
  
 MARTEN A. TAHA





**PEMERINTAH KOTA GORONTALO**  
**RINGKASAN PERUBAHAN APBD**

TAHUN ANGGARAN 2021

Urusan Pemerintahan : 4.11      Urusan Pemerintahan Fungsi Penunjang Kewilayahan - Administrasi Pemerintahan  
 Organisasi : 4.11.03      KANTOR CAMAT KOTA SELATAN

NOMOR URUT	URAIAN	JUMLAH (Rp)		BERTAMBAH / (BERKURANG)	
		SEBELUM PERUBAHAN	SETELAH PERUBAHAN	(Rp)	%
		3	4	5	6
5	<b>BELANJA DAERAH</b>	7.858.434.474,00	8.306.808.077,00	448.373.603,00	5,71
5.1	<b>BELANJA OPERASI</b>	7.846.884.714,00	8.287.232.012,00	440.347.298,00	5,61
5.1.1	Belanja Pegawai	4.852.748.470,00	4.897.978.373,00	45.229.903,00	0,93
5.1.2	Belanja Barang dan Jasa	2.994.136.244,00	3.389.253.639,00	395.117.395,00	13,20
5.2	<b>BELANJA MODAL</b>	11.549.760,00	19.576.065,00	8.026.305,00	69,49
5.2.2	Belanja Modal Peralatan dan Mesin	11.549.760,00	19.576.065,00	8.026.305,00	69,49
	<b>SURPLUS / (DEFISIT)</b>	(7.858.434.474,00)	(8.306.808.077,00)	(448.373.603,00)	5,71
	<b>SISA LEBIH PEMBIAYAAN ANGGARAN TAHUN BERKENAAN</b>	(7.858.434.474,00)	(8.306.808.077,00)	(448.373.603,00)	5,71

KOTA GORONTALO, 5 October 2021  
  
**WALI KOTA GORONTALO**  
**MARTEN A. TAHA**



**PEMERINTAH KOTA GORONTALO**  
**RINGKASAN PERUBAHAN APBD**

TAHUN ANGGARAN 2021

Urusan Pemerintahan : 4.11 Urusan Pemerintahan Fungsi Penunjang Kewilayahan - Administrasi Pemerintahan  
 Organisasi : 4.11.04 KANTOR CAMAT KOTA UTARA

NOMOR URUT	URAIAN	JUMLAH (Rp)		BERTAMBAH / (BERKURANG)	
		SEBELUM PERUBAHAN	SETELAH PERUBAHAN	(Rp)	%
		3	4	5	6
5	<b>BELANJA DAERAH</b>	8.653.804.621,00	9.034.997.311,00	381.192.690,00	4,40
5.1	<b>BELANJA OPERASI</b>	8.653.804.621,00	9.025.365.745,00	371.561.124,00	4,29
5.1.1	Belanja Pegawai	4.871.792.360,00	4.790.237.168,00	(81.555.192,00)	(1,67)
5.1.2	Belanja Barang dan Jasa	3.782.012.261,00	4.235.128.577,00	453.116.316,00	11,98
5.2	<b>BELANJA MODAL</b>	0,00	9.631.566,00	9.631.566,00	0,00
5.2.2	Belanja Modal Peralatan dan Mesin	0,00	9.631.566,00	9.631.566,00	0,00
	<b>SURPLUS / (DEFISIT)</b>	(8.653.804.621,00)	(9.034.997.311,00)	(381.192.690,00)	4,40
	<b>SISA LEBIH PEMBIAYAAN ANGGARAN TAHUN BERKENAAN</b>	(8.653.804.621,00)	(9.034.997.311,00)	(381.192.690,00)	4,40

KOTA GORONTALO, 5 October 2021  
 WALI KOTA GORONTALO  
  
 MARTEN A. TAHA



**PEMERINTAH KOTA GORONTALO**  
**RINGKASAN PERUBAHAN APBD**

TAHUN ANGGARAN 2021

Urusan Pemerintahan : 4 . 11      Urusan Pemerintahan Fungsi Penunjang Kewilayahan - Administrasi Pemerintahan  
 Organisasi : 4 . 11 . 05      KANTOR CAMAT DUNGINGI

NOMOR URUT	URAIAN	JUMLAH (Rp)		BERTAMBAH / (BERKURANG)	
		SEBELUM PERUBAHAN	SETELAH PERUBAHAN	(Rp)	%
		3	4	5	6
5	<b>BELANJA DAERAH</b>	8.659.143.764,00	9.298.716.631,00	639.572.867,00	7,39
5.1	<b>BELANJA OPERASI</b>	8.541.197.233,00	9.027.743.800,00	486.546.567,00	5,70
5.1.1	Belanja Pegawai	5.174.187.946,00	4.970.918.816,00	(203.269.130,00)	(3,93)
5.1.2	Belanja Barang dan Jasa	3.367.009.287,00	4.056.824.984,00	689.815.697,00	20,49
5.2	<b>BELANJA MODAL</b>	117.946.531,00	270.972.831,00	153.026.300,00	129,74
5.2.2	Belanja Modal Peralatan dan Mesin	117.946.531,00	125.972.831,00	8.026.300,00	6,81
5.2.3	Belanja Modal Gedung dan Bangunan	0,00	145.000.000,00	145.000.000,00	0,00
	<b>SURPLUS / (DEFISIT)</b>	(8.659.143.764,00)	(9.298.716.631,00)	(639.572.867,00)	7,39
	<b>SISA LEBIH PEMBIAYAAN ANGGARAN TAHUN BERKENAAN</b>	(8.659.143.764,00)	(9.298.716.631,00)	(639.572.867,00)	7,39

KOTA GORONTALO, 5 October 2021  
 WALI KOTA GORONTALO  
  
 MARTEN A. TAHA





**PEMERINTAH KOTA GORONTALO**  
**RINGKASAN PERUBAHAN APBD**

TAHUN ANGGARAN 2021

Urusan Pemerintahan : 4 . 11      Urusan Pemerintahan Fungsi Penunjang Kewilayahan - Administrasi Pemerintahan  
 Organisasi : 4 . 11 . 06      KANTOR CAMAT KOTA TENGAH

NOMOR URUT	URAIAN	JUMLAH (Rp)		BERTAMBAH / (BERKURANG)	
		SEBELUM PERUBAHAN	SETELAH PERUBAHAN	(Rp)	%
		3	4	5	6
5	<b>BELANJA DAERAH</b>	9.079.106.906,00	10.405.046.452,00	1.325.939.546,00	14,60
5.1	<b>BELANJA OPERASI</b>	8.934.918.194,00	9.386.617.278,00	451.699.084,00	5,06
5.1.1	Belanja Pegawai	4.864.111.896,00	4.680.514.079,00	(183.597.817,00)	(3,77)
5.1.2	Belanja Barang dan Jasa	4.070.806.298,00	4.706.103.199,00	635.296.901,00	15,61
5.2	<b>BELANJA MODAL</b>	144.188.712,00	1.018.429.174,00	874.240.462,00	606,32
5.2.2	Belanja Modal Peralatan dan Mesin	144.188.712,00	205.537.174,00	61.348.462,00	42,55
5.2.3	Belanja Modal Gedung dan Bangunan	0,00	812.892.000,00	812.892.000,00	0,00
	<b>SURPLUS / (DEFISIT)</b>	(9.079.106.906,00)	(10.405.046.452,00)	(1.325.939.546,00)	14,60
	<b>SISA LEBIH PEMBIAYAAN ANGGARAN TAHUN BERKENAAN</b>	(9.079.106.906,00)	(10.405.046.452,00)	(1.325.939.546,00)	14,60

KOTA GORONTALO, 5 October 2021  
 WALI KOTA GORONTALO  
  
 MARTEN A. TAHA



**PEMERINTAH KOTA GORONTALO**  
**RINGKASAN PERUBAHAN APBD**  
 TAHUN ANGGARAN 2021

Urusan Pemerintahan : 4.11      Urusan Pemerintahan Fungsi Penunjang Kewilayahan - Administrasi Pemerintahan  
 Organisasi : 4.11.07      KANTOR CAMAT HULONTHALANGI

NOMOR URUT	URAIAN	JUMLAH (Rp)		BERTAMBAH / (BERKURANG)	
		SEBELUM PERUBAHAN	SETELAH PERUBAHAN	(Rp)	%
1	2	3	4	5	6
5	<b>BELANJA DAERAH</b>	8.000.362.867,00	8.486.270.343,00	485.907.476,00	6,07
5.1	<b>BELANJA OPERASI</b>	7.971.459.711,00	8.421.320.710,00	449.860.999,00	5,64
5.1.1	Belanja Pegawai	4.399.409.808,00	4.472.345.083,00	72.935.275,00	1,66
5.1.2	Belanja Barang dan Jasa	3.572.049.903,00	3.948.975.627,00	376.925.724,00	10,55
5.2	<b>BELANJA MODAL</b>	28.903.156,00	64.949.633,00	36.046.477,00	124,71
5.2.2	Belanja Modal Peralatan dan Mesin	28.903.156,00	64.949.633,00	36.046.477,00	124,71
	<b>SURPLUS / (DEFISIT)</b>	(8.000.362.867,00)	(8.486.270.343,00)	(485.907.476,00)	6,07
	<b>SISA LEBIH PEMBIAYAAN ANGGARAN TAHUN BERKENAAN</b>	(8.000.362.867,00)	(8.486.270.343,00)	(485.907.476,00)	6,07

KOTA GORONTALO, 5 October 2021  
 WALI KOTA GORONTALO  
  
 MARTEN A. TAHA



**PEMERINTAH KOTA GORONTALO**  
**RINGKASAN PERUBAHAN APBD**  
 TAHUN ANGGARAN 2021

Urusan Pemerintahan : 4.11      Urusan Pemerintahan Fungsi Penunjang Kewilayahan - Administrasi Pemerintahan  
 Organisasi : 4.11.08      KANTOR CAMAT SIPATANA

NOMOR URUT	URAIAN	JUMLAH (Rp)		BERTAMBAH / (BERKURANG)	
		SEBELUM PERUBAHAN	SETELAH PERUBAHAN	(Rp)	%
1	2	3	4	5	6
5	<b>BELANJA DAERAH</b>	7.578.979.077,00	8.007.351.339,00	428.372.262,00	5,65
5.1	<b>BELANJA OPERASI</b>	7.477.856.280,00	7.886.702.236,00	408.845.956,00	5,47
5.1.1	Belanja Pegawai	4.250.728.196,00	4.245.797.750,00	(4.930.446,00)	(0,12)
5.1.2	Belanja Barang dan Jasa	3.227.128.084,00	3.640.904.486,00	413.776.402,00	12,82
5.2	<b>BELANJA MODAL</b>	101.122.797,00	120.649.103,00	19.526.306,00	19,31
5.2.2	Belanja Modal Peralatan dan Mesin	101.122.797,00	120.649.103,00	19.526.306,00	19,31
	<b>SURPLUS / (DEFISIT)</b>	(7.578.979.077,00)	(8.007.351.339,00)	(428.372.262,00)	5,65
	<b>SISA LEBIH PEMBIAYAAN ANGGARAN TAHUN BERKENAAN</b>	(7.578.979.077,00)	(8.007.351.339,00)	(428.372.262,00)	5,65

KOTA GORONTALO, 5 October 2021  
 WALI KOTA GORONTALO  
  
 MARTEN A. TAHA



**PEMERINTAH KOTA GORONTALO**  
**RINGKASAN PERUBAHAN APBD**  
 TAHUN ANGGARAN 2021

Urusan Pemerintahan : 4 . 11      Urusan Pemerintahan Fungsi Penunjang Kewilayahan - Administrasi Pemerintahan  
 Organisasi : 4 . 11 . 09      KANTOR CAMAT DUMBO RAYA

NOMOR URUT	URAIAN	JUMLAH (Rp)		BERTAMBAH / (BERKURANG)	
		SEBELUM PERUBAHAN	SETELAH PERUBAHAN	(Rp)	%
1	2	3	4	5	6
5	<b>BELANJA DAERAH</b>	7.539.569.869,00	8.012.616.433,00	473.046.564,00	6,27
5.1	<b>BELANJA OPERASI</b>	7.449.221.184,00	7.914.337.696,00	465.116.512,00	6,24
5.1.1	Belanja Pegawai	4.445.486.447,00	4.490.133.949,00	44.647.502,00	1,00
5.1.2	Belanja Barang dan Jasa	3.003.734.737,00	3.424.203.747,00	420.469.010,00	14,00
5.2	<b>BELANJA MODAL</b>	90.348.685,00	98.278.737,00	7.930.052,00	8,78
5.2.2	Belanja Modal Peralatan dan Mesin	90.348.685,00	98.278.737,00	7.930.052,00	8,78
	<b>SURPLUS / (DEFISIT)</b>	(7.539.569.869,00)	(8.012.616.433,00)	(473.046.564,00)	6,27
	<b>SISA LEBIH PEMBIAYAAN ANGGARAN TAHUN BERKENAAN</b>	(7.539.569.869,00)	(8.012.616.433,00)	(473.046.564,00)	6,27

KOTA GORONTALO, 5 October 2021  
 WALI KOTA GORONTALO  
  
 MARTEN A. TAHA



**PEMERINTAH KOTA GORONTALO**  
**RINGKASAN PERUBAHAN APBD**  
 TAHUN ANGGARAN 2021

**Urusan Pemerintahan** : 4 . 12      Urusan Pemerintahan Fungsi Penunjang Kesatuan Bangsa dan Politik  
**Organisasi** : 4 . 12 . 01      BADAN KESATUAN BANGSA DAN POLITIK  
**Sub Unit Organisasi** : 4 . 12 . 01 . 01      BADAN KESATUAN BANGSA DAN POLITIK

NOMOR URUT	URAIAN	JUMLAH (Rp)		BERTAMBAH / (BERKURANG)	
		SEBELUM PERUBAHAN	SETELAH PERUBAHAN	(Rp)	%
		3	4	5	6
5	<b>BELANJA DAERAH</b>	5.548.753.408,00	6.483.794.826,00	935.041.418,00	16,85
5.1	<b>BELANJA OPERASI</b>	5.548.753.408,00	6.459.530.999,00	910.777.591,00	16,41
5.1.1	Belanja Pegawai	2.548.899.766,00	2.419.471.544,00	(129.428.222,00)	(5,08)
5.1.2	Belanja Barang dan Jasa	2.165.805.642,00	3.420.960.703,00	1.255.155.061,00	57,95
5.1.5	Belanja Hibah	834.048.000,00	619.098.752,00	(214.949.248,00)	(25,77)
5.2	<b>BELANJA MODAL</b>	0,00	24.263.827,00	24.263.827,00	0,00
5.2.2	Belanja Modal Peralatan dan Mesin	0,00	24.263.827,00	24.263.827,00	0,00
	<b>SURPLUS / (DEFISIT)</b>	(5.548.753.408,00)	(6.483.794.826,00)	(935.041.418,00)	16,85
	<b>SISA LEBIH PEMBIAYAAN ANGGARAN TAHUN BERKENAAN</b>	(5.548.753.408,00)	(6.483.794.826,00)	(935.041.418,00)	16,85

KOTA GORONTALO, 5 October 2021  
**WALI KOTA GORONTALO**  
  
**MARTEN A. TAHA**





**PEMERINTAH KOTA GORONTALO**  
**RINGKASAN PERUBAHAN APBD MENURUT URUSAN PEMERINTAHAN DAERAH DAN ORGANISASI**  
 TAHUN ANGGARAN 2021

KODE	URUSAN PEMERINTAHAN DAERAH	PENDAPATAN				BELANJA									
		SEBELUM PERUBAHAN	SETELAH PERUBAHAN	BERTAMBAH / (BERKURANG)		SEBELUM PERUBAHAN			SETELAH PERUBAHAN		JUMLAH BELANJA	BERTAMBAH / (BERKURANG)			
				Rp	Rp	Rp	%	Belanja Operasi	Belanja Modal	Rp		Belanja Operasi	Belanja Modal	Rp	%
								Belanja Tak Terduga	Belanja Transfer			Belanja Tak Terduga	Belanja Transfer		
3	4	5 = 4 - 3	6	7	8	9 = 7 + 8	10	11	12 = 10 + 11	13 = 12 - 9	14				
1	<b>URUSAN PEMERINTAHAN WAJIB YANG BERKAITAN DENGAN PELAYANAN DASAR</b>	127.202.000.000,00	144.052.000.000,00	16.850.000.000,00	13,25	623.394.946.369,00	371.447.330.353,00	994.842.276.722,00	649.274.957.062,00	281.448.714.268,00	930.723.671.330,00	(64.118.605.392,00)	(6,45)		
1.01	<b>Pendidikan</b>	0,00	0,00	0,00	0,00	269.335.812.028,00	11.643.558.156,00	280.979.370.184,00	258.244.878.935,00	13.752.914.288,00	271.997.793.223,00	(8.981.576.961,00)	(3,20)		
1.01 . 1-01.2-22.0-00.02	DINAS PENDIDIKAN	0,00	0,00	0,00	0,00	269.335.812.028,00	11.643.558.156,00	280.979.370.184,00	258.244.878.935,00	13.752.914.288,00	271.997.793.223,00	(8.981.576.961,00)	(3,20)		
1.02	<b>Kesehatan</b>	126.500.000.000,00	143.350.000.000,00	16.850.000.000,00	13,32	263.531.189.164,00	84.342.665.802,00	347.873.854.966,00	309.799.473.168,00	98.705.187.959,00	408.504.661.127,00	60.630.806.161,00	17,43		
1.02 . 1-02.0-00.0-00.01	DINAS KESEHATAN	126.500.000.000,00	143.350.000.000,00	16.850.000.000,00	13,32	263.531.189.164,00	84.342.665.802,00	347.873.854.966,00	309.799.473.168,00	98.705.187.959,00	408.504.661.127,00	60.630.806.161,00	17,43		
1.03	<b>Pekerjaan Umum dan Penataan Ruang</b>	462.000.000,00	462.000.000,00	0,00	0,00	41.280.122.553,00	275.148.819.690,00	316.428.942.243,00	31.174.230.843,00	167.394.017.671,00	198.558.248.514,00	(117.870.693.729,00)	(37,25)		
1.03 . 1-03.0-00.0-00.01	DINAS PEKERJAAN UMUM DAN PENATAAN RUANG	462.000.000,00	462.000.000,00	0,00	0,00	41.280.122.553,00	275.148.819.690,00	316.428.942.243,00	31.174.230.843,00	167.394.017.671,00	198.558.248.514,00	(117.870.693.729,00)	(37,25)		
1.04	<b>Perumahan Rakyat dan Kawasan Pemukiman</b>	190.000.000,00	190.000.000,00	0,00	0,00	17.595.517.955,00	230.770.339,00	17.826.288.294,00	17.580.772.040,00	231.505.756,00	17.812.277.796,00	(14.010.498,00)	(0,08)		
1.04 . 1-04.0-00.0-00.01	DINAS PERUMAHAN RAKYAT DAN KAWASAN PEMUKIMAN	190.000.000,00	190.000.000,00	0,00	0,00	17.595.517.955,00	230.770.339,00	17.826.288.294,00	17.580.772.040,00	231.505.756,00	17.812.277.796,00	(14.010.498,00)	(0,08)		
1.05	<b>Ketentraman dan Ketertiban Umum serta Perlindungan Masyarakat</b>	50.000.000,00	50.000.000,00	0,00	0,00	17.063.396.702,00	0,00	17.063.396.702,00	18.156.950.590,00	1.041.895.465,00	19.198.846.055,00	2.135.449.352,00	12,51		
1.05 . 1-05.0-00.0-00.01	SATUAN POLISI PAMONG PRAJA	0,00	0,00	0,00	0,00	12.135.053.729,00	0,00	12.135.053.729,00	12.743.130.159,00	0,00	12.743.130.159,00	608.076.430,00	5,01		
1.05 . 1-05.0-00.0-00.04	BADAN PENANGGULANGAN BENCANA DAERAH	50.000.000,00	50.000.000,00	0,00	0,00	4.928.342.973,00	0,00	4.928.342.973,00	5.413.820.431,00	1.041.895.465,00	6.455.715.896,00	1.527.372.923,00	30,99		
1.06	<b>Sosial</b>	0,00	0,00	0,00	0,00	14.588.907.967,00	81.516.366,00	14.670.424.333,00	14.318.651.486,00	333.193.129,00	14.651.844.615,00	(18.579.718,00)	(0,13)		
1.06 . 1-06.2-13.0-00.05	DINAS SOSIAL DAN PEMBERDAYAAN MASYARAKAT	0,00	0,00	0,00	0,00	14.588.907.967,00	81.516.366,00	14.670.424.333,00	14.318.651.486,00	333.193.129,00	14.651.844.615,00	(18.579.718,00)	(0,13)		
2	<b>URUSAN PEMERINTAHAN WAJIB YANG TIDAK BERKAITAN DENGAN PELAYANAN DASAR</b>	10.505.450.000,00	12.964.950.000,00	2.459.500.000,00	23,41	63.040.007.041,00	5.342.696.290,00	68.382.703.331,00	68.181.627.184,00	6.803.736.105,00	74.985.363.289,00	6.602.659.958,00	9,66		
2.07	<b>Tenaga Kerja</b>	85.000.000,00	85.000.000,00	0,00	0,00	7.340.670.217,00	91.093.414,00	7.431.763.631,00	8.113.522.831,00	113.040.908,00	8.226.563.739,00	794.800.108,00	10,69		
2.07 . 2-17.2-07.0-00.06	DINAS TENAGA KERJA, KOPERASI DAN UKM	85.000.000,00	85.000.000,00	0,00	0,00	7.340.670.217,00	91.093.414,00	7.431.763.631,00	8.113.522.831,00	113.040.908,00	8.226.563.739,00	794.800.108,00	10,69		
2.08	<b>Pemberdayaan Perempuan dan Perlindungan Anak</b>	0,00	0,00	0,00	0,00	7.558.243.721,00	1.097.892.916,00	8.656.136.637,00	7.689.443.508,00	1.395.500.000,00	9.084.943.508,00	428.806.871,00	4,95		
2.08 . 2-08.2-14.0-00.02	DINAS PENGENDALIAN PENDUDUK, KB, PEMBERDAYAAN PEREMPUAN DAN PERLINDUNGAN ANAK	0,00	0,00	0,00	0,00	7.558.243.721,00	1.097.892.916,00	8.656.136.637,00	7.689.443.508,00	1.395.500.000,00	9.084.943.508,00	428.806.871,00	4,95		

KODE	URUSAN PEMERINTAHAN DAERAH	PENDAPATAN				BELANJA									
		SEBELUM PERUBAHAN	SETELAH PERUBAHAN	BERTAMBAH / (BERKURANG)		SEBELUM PERUBAHAN			SETELAH PERUBAHAN			BERTAMBAH / (BERKURANG)			
				Rp	Rp	Rp	%	Belanja Operasi	Belanja Modal	JUMLAH BELANJA	Belanja Operasi	Belanja Modal	JUMLAH BELANJA	Rp	%
								Belanja Tak Terduga	Belanja Transfer		Belanja Tak Terduga	Belanja Transfer			
3	4	5 = 4 - 3	6	7	8	9 = 7 + 8	10	11	12 = 10 + 11	13 = 12 - 9	14				
2.09	Pangan	0,00	0,00	0,00	0,00	4.963.746.517,00	33.896.623,00	4.997.643.140,00	5.321.970.124,00	100.144.682,00	5.422.114.806,00	424.471.666,00	8,49		
2.09 . 2-09.0-00.0-00.01	DINAS PANGAN	0,00	0,00	0,00	0,00	4.963.746.517,00	33.896.623,00	4.997.643.140,00	5.321.970.124,00	100.144.682,00	5.422.114.806,00	424.471.666,00	8,49		
2.11	Lingkungan Hidup	1.657.000.000,00	2.587.000.000,00	930.000.000,00	56,13	15.926.975.015,00	2.141.287.350,00	18.068.262.365,00	19.555.924.339,00	3.074.713.513,00	22.630.637.852,00	4.562.375.487,00	25,25		
2.11 . 2-11.0-00.0-00.01	DINAS LINGKUNGAN HIDUP	1.657.000.000,00	2.587.000.000,00	930.000.000,00	56,13	15.926.975.015,00	2.141.287.350,00	18.068.262.365,00	19.555.924.339,00	3.074.713.513,00	22.630.637.852,00	4.562.375.487,00	25,25		
2.12	Administrasi Kependudukan dan Sipil	0,00	0,00	0,00	0,00	4.088.166.540,00	525.609.881,00	4.613.776.421,00	4.027.601.155,00	652.788.494,00	4.680.389.649,00	66.613.228,00	1,44		
2.12 . 2-12.0-00.0-00.01	DINAS KEPENDUDUKAN DAN PENCATATAN SIPIL	0,00	0,00	0,00	0,00	4.088.166.540,00	525.609.881,00	4.613.776.421,00	4.027.601.155,00	652.788.494,00	4.680.389.649,00	66.613.228,00	1,44		
2.15	Perhubungan	4.663.450.000,00	4.663.450.000,00	0,00	0,00	7.397.369.118,00	427.041.766,00	7.824.410.884,00	7.639.973.626,00	408.046.178,00	8.048.019.804,00	223.608.920,00	2,86		
2.15 . 2-15.0-00.0-00.01	DINAS PERHUBUNGAN	4.663.450.000,00	4.663.450.000,00	0,00	0,00	7.397.369.118,00	427.041.766,00	7.824.410.884,00	7.639.973.626,00	408.046.178,00	8.048.019.804,00	223.608.920,00	2,86		
2.16	Komunikasi dan Informatika	100.000.000,00	100.000.000,00	0,00	0,00	6.466.924.732,00	661.636.574,00	7.128.561.306,00	6.480.732.615,00	617.213.669,00	7.097.946.284,00	(30.615.022,00)	(0,43)		
2.16 . 2-16.2-21.0-00.03	DINAS KOMUNIKASI, INFORMATIKA DAN PERSANDIAN	100.000.000,00	100.000.000,00	0,00	0,00	6.466.924.732,00	661.636.574,00	7.128.561.306,00	6.480.732.615,00	617.213.669,00	7.097.946.284,00	(30.615.022,00)	(0,43)		
2.18	Penanaman Modal	4.000.000.000,00	5.529.500.000,00	1.529.500.000,00	38,24	5.528.426.661,00	31.377.731,00	5.559.804.392,00	5.537.314.931,00	113.048.061,00	5.650.362.992,00	90.558.600,00	1,63		
2.18 . 2-18.0-00.0-00.01	DINAS PENANAMAN MODAL DAN PELAYANAN TERPADU SATU PINTU	4.000.000.000,00	5.529.500.000,00	1.529.500.000,00	38,24	5.528.426.661,00	31.377.731,00	5.559.804.392,00	5.537.314.931,00	113.048.061,00	5.650.362.992,00	90.558.600,00	1,63		
2.24	Kearsipan	0,00	0,00	0,00	0,00	3.769.484.520,00	332.860.035,00	4.102.344.555,00	3.815.144.055,00	329.240.600,00	4.144.384.655,00	42.040.100,00	1,02		
2.24 . 2-23.2-24.0-00.02	DINAS KEARSIPAN DAN PERPUSTAKAAN	0,00	0,00	0,00	0,00	3.769.484.520,00	332.860.035,00	4.102.344.555,00	3.815.144.055,00	329.240.600,00	4.144.384.655,00	42.040.100,00	1,02		
3	URUSAN PEMERINTAHAN PILIHAN	2.976.050.000,00	2.976.050.000,00	0,00	0,00	26.683.571.570,00	1.603.256.185,00	28.286.827.755,00	28.472.555.574,00	2.077.897.147,00	30.550.442.721,00	2.263.614.966,00	8,00		
3.25	Kelautan dan Perikanan	100.000.000,00	100.000.000,00	0,00	0,00	12.598.416.354,00	43.560.714,00	12.641.977.068,00	13.580.316.669,00	141.076.548,00	13.721.393.217,00	1.079.416.149,00	8,54		
3.25 . 3-25.3-27.0-00.01	DINAS KELAUTAN PERIKANAN DAN PERTANIAN	100.000.000,00	100.000.000,00	0,00	0,00	12.598.416.354,00	43.560.714,00	12.641.977.068,00	13.580.316.669,00	141.076.548,00	13.721.393.217,00	1.079.416.149,00	8,54		
3.26	Pariwisata	751.050.000,00	751.050.000,00	0,00	0,00	8.179.367.739,00	45.219.910,00	8.224.587.649,00	8.225.988.606,00	373.699.028,00	8.599.687.634,00	375.099.985,00	4,56		
3.26 . 2-26.2-19.0-00.02	DINAS PARIWISATA, KEPEMUDAAN DAN OLAH RAGA	751.050.000,00	751.050.000,00	0,00	0,00	8.179.367.739,00	45.219.910,00	8.224.587.649,00	8.225.988.606,00	373.699.028,00	8.599.687.634,00	375.099.985,00	4,56		
3.30	Perdagangan	2.125.000.000,00	2.125.000.000,00	0,00	0,00	5.905.787.477,00	1.514.475.561,00	7.420.263.038,00	6.666.250.299,00	1.563.111.571,00	8.229.361.870,00	809.098.832,00	10,90		
3.30 . 3-30.3-31.0-00.02	DINAS PERDAGANGAN DAN PERINDUSTRIAN	2.125.000.000,00	2.125.000.000,00	0,00	0,00	5.905.787.477,00	1.514.475.561,00	7.420.263.038,00	6.666.250.299,00	1.563.111.571,00	8.229.361.870,00	809.098.832,00	10,90		
4	UNSUR PENDUKUNG URUSAN PEMERINTAHAN	234.050.000,00	234.050.000,00	0,00	0,00	88.372.478.795,00	7.633.668.132,00	96.006.146.927,00	91.733.569.184,00	8.059.418.410,00	99.792.987.594,00	3.786.840.667,00	3,94		



KODE	URUSAN PEMERINTAHAN DAERAH	PENDAPATAN				BELANJA										
		SEBELUM PERUBAHAN	SETELAH PERUBAHAN	BERTAMBAH / (BERKURANG)		SEBELUM PERUBAHAN			SETELAH PERUBAHAN			BERTAMBAH / (BERKURANG)				
				Rp	Rp	Rp	%	Belanja Operasi	Belanja Modal	JUMLAH BELANJA	Belanja Operasi	Belanja Modal	JUMLAH BELANJA	Belanja Tak Terduga	Belanja Transfer	Rp
		Belanja Tak Terduga	Belanja Transfer					Belanja Tak Terduga	Belanja Transfer							
1	2	3	4	5 = 4 - 3	6	7	8	9 = 7 + 8	10	11	12 = 10 + 11	13 = 12 - 9	14			
4.01	Sekretariat Daerah	234.050.000,00	234.050.000,00	0,00	0,00	54.867.476.784,00	4.238.801.859,00	59.106.278.643,00	55.247.693.844,00	4.865.498.439,00	60.113.192.283,00	1.006.913.640,00	1,70			
4.01 . 4-01.0-00.0-00.01	SEKRETARIAT DAERAH	234.050.000,00	234.050.000,00	0,00	0,00	54.867.476.784,00	4.238.801.859,00	59.106.278.643,00	55.247.693.844,00	4.865.498.439,00	60.113.192.283,00	1.006.913.640,00	1,70			
4.02	Sekretariat DPRD	0,00	0,00	0,00	0,00	33.505.002.011,00	3.394.866.273,00	36.899.868.284,00	36.485.875.340,00	3.193.919.971,00	39.679.795.311,00	2.779.927.027,00	7,53			
4.02 . 4-02.0-00.0-00.01	SEKRETARIAT DPRD	0,00	0,00	0,00	0,00	33.505.002.011,00	3.394.866.273,00	36.899.868.284,00	36.485.875.340,00	3.193.919.971,00	39.679.795.311,00	2.779.927.027,00	7,53			
5	UNSUR PENUNJANG URUSAN PEMERINTAHAN	884.630.833.850,00	866.516.364.850,00	(18.114.469.000,00)	(2,05)	49.773.325.122,00	427.622.084,00	53.687.947.206,00	50.516.707.736,96	2.272.842.824,04	56.449.015.275,00	2.761.068.069,00	5,14			
5.01	Perencanaan	0,00	0,00	0,00	0,00	11.094.409.267,00	0,00	11.094.409.267,00	10.682.409.771,00	674.802.306,00	11.357.212.077,00	262.802.810,00	2,37			
5.01 . 5-01.5-05.0-00.02	BADAN PERENCANAAN, PENELITIAN DAN PENGEMBANGAN DAERAH	0,00	0,00	0,00	0,00	11.094.409.267,00	0,00	11.094.409.267,00	10.682.409.771,00	674.802.306,00	11.357.212.077,00	262.802.810,00	2,37			
5.02	Kuangan	884.630.833.850,00	866.516.364.850,00	(18.114.469.000,00)	(2,05)	29.611.870.518,00	335.696.623,00	33.434.567.141,00	30.917.510.751,96	1.383.755.172,04	35.960.730.638,00	2.526.163.497,00	7,56			
5.02 . 5-02.0-00.0-00.01	BADAN KEUANGAN	884.630.833.850,00	866.516.364.850,00	(18.114.469.000,00)	(2,05)	29.611.870.518,00	335.696.623,00	33.434.567.141,00	30.917.510.751,96	1.383.755.172,04	35.960.730.638,00	2.526.163.497,00	7,56			
5.03	Kepegawalan	0,00	0,00	0,00	0,00	9.067.045.337,00	91.925.461,00	9.158.970.798,00	8.916.787.214,00	214.285.346,00	9.131.072.560,00	(27.898.238,00)	(0,30)			
5.03 . 5-03.5-04.0-00.01	BADAN KEPEGAWAJAN PENDIDIKAN DAN PELATIHAN	0,00	0,00	0,00	0,00	9.067.045.337,00	91.925.461,00	9.158.970.798,00	8.916.787.214,00	214.285.346,00	9.131.072.560,00	(27.898.238,00)	(0,30)			
6	UNSUR PEHAWASAN URUSAN PEMERINTAHAN	0,00	0,00	0,00	0,00	12.703.649.899,00	312.734.925,00	13.016.384.824,00	12.779.956.516,00	946.421.668,00	13.726.378.184,00	709.993.360,00	5,45			
6.01	Inspektorat	0,00	0,00	0,00	0,00	12.703.649.899,00	312.734.925,00	13.016.384.824,00	12.779.956.516,00	946.421.668,00	13.726.378.184,00	709.993.360,00	5,45			
6.01 . 6-01.0-00.0-00.01	INSPEKTORAT	0,00	0,00	0,00	0,00	12.703.649.899,00	312.734.925,00	13.016.384.824,00	12.779.956.516,00	946.421.668,00	13.726.378.184,00	709.993.360,00	5,45			
7	UNSUR KEWILAYAHAN	0,00	0,00	0,00	0,00	76.179.029.095,00	776.238.211,00	76.955.267.306,00	79.699.196.867,00	2.548.454.110,00	82.247.650.977,00	5.292.383.671,00	6,88			
7.01	Administrasi Pemerintahan (Kecamatan)	0,00	0,00	0,00	0,00	76.179.029.095,00	776.238.211,00	76.955.267.306,00	79.699.196.867,00	2.548.454.110,00	82.247.650.977,00	5.292.383.671,00	6,88			
7.01 . 7-01.0-00.0-00.01	KANTOR CAMAT KOTA TIMUR	0,00	0,00	0,00	0,00	8.913.992.392,00	83.339.879,00	8.997.332.271,00	9.179.554.429,00	428.391.226,00	9.607.945.655,00	610.613.384,00	6,79			
7.01 . 7-01.0-00.0-00.02	KANTOR CAMAT KOTA BARAT	0,00	0,00	0,00	0,00	10.389.694.766,00	198.838.691,00	10.588.533.457,00	10.570.322.961,00	517.575.775,00	11.087.898.736,00	499.365.279,00	4,72			
7.01 . 7-01.0-00.0-00.03	KANTOR CAMAT KOTA SELATAN	0,00	0,00	0,00	0,00	7.846.884.714,00	11.549.760,00	7.858.434.474,00	8.287.232.012,00	19.576.065,00	8.306.808.077,00	448.373.603,00	5,71			
7.01 . 7-01.0-00.0-00.04	KANTOR CAMAT KOTA UTARA	0,00	0,00	0,00	0,00	8.653.804.621,00	0,00	8.653.804.621,00	9.025.365.745,00	9.631.566,00	9.034.997.311,00	381.192.690,00	4,40			
7.01 . 7-01.0-00.0-00.05	KANTOR CAMAT DUNGINGI	0,00	0,00	0,00	0,00	8.541.197.233,00	117.946.531,00	8.659.143.764,00	9.027.743.800,00	270.972.831,00	9.298.716.631,00	639.572.867,00	7,39			
7.01 . 7-01.0-00.0-00.06	KANTOR CAMAT KOTA TENGAH	0,00	0,00	0,00	0,00	8.934.918.194,00	144.188.712,00	9.079.106.906,00	9.386.617.278,00	1.018.429.174,00	10.405.046.452,00	1.325.939.546,00	14,60			
7.01 . 7-01.0-00.0-00.07	KANTOR CAMAT HULONTHALANGI	0,00	0,00	0,00	0,00	7.971.459.711,00	28.903.156,00	8.000.362.867,00	8.421.320.710,00	64.949.633,00	8.486.270.343,00	485.907.476,00	6,07			

KODE	URUSAN PEMERINTAHAN DAERAH	PENDAPATAN				BELANJA												
		SEBELUM PERUBAHAN	SETELAH PERUBAHAN	BERTAMBAH / (BERKURANG)		SEBELUM PERUBAHAN			SETELAH PERUBAHAN			BERTAMBAH / (BERKURANG)						
				Rp	Rp	Rp	%	Belanja Operasi	Belanja Modal	JUMLAH BELANJA	Belanja Operasi	Belanja Modal	JUMLAH BELANJA	Belanja Tak Terduga	Belanja Transfer	Rp	Belanja Tak Terduga	Belanja Transfer
		Rp	Rp					Rp	Rp		Rp	Rp		Rp	Rp		Rp	Rp
1	2	3	4	5 = 4 - 3	6	7	8	9 = 7 + 8	10	11	12 = 10 + 11	13 = 12 - 9	14					
7.01 . 7-01.0-00.0-00.08	KANTOR CAMAT SIPATANA	0,00	0,00	0,00	0,00	7.477.856.280,00	101.122.797,00	7.578.979.077,00	7.886.702.236,00	120.649.103,00	8.007.351.339,00	428.372.262,00	5,65					
7.01 . 7-01.0-00.0-00.09	KANTOR CAMAT DUMBO RAYA	0,00	0,00	0,00	0,00	7.449.221.184,00	90.318.685,00	7.539.569.869,00	7.914.337.696,00	98.278.737,00	8.012.616.433,00	473.046.564,00	6,27					
8	<b>UNSUR PEMERINTAHAN UMUM</b>	0,00	0,00	0,00	0,00	5.548.753.408,00	0,00	5.548.753.408,00	6.459.530.999,00	24.263.827,00	6.483.794.826,00	935.041.418,00	16,85					
8.01	<b>Kesatuan Bangsa dan Politik</b>	0,00	0,00	0,00	0,00	5.548.753.408,00	0,00	5.548.753.408,00	6.459.530.999,00	24.263.827,00	6.483.794.826,00	935.041.418,00	16,85					
8.01 . 8-01.0-00.0-00.01	BADAN KESATUAN BANGSA DAN POLITIK	0,00	0,00	0,00	0,00	5.548.753.408,00	0,00	5.548.753.408,00	6.459.530.999,00	24.263.827,00	6.483.794.826,00	935.041.418,00	16,85					
<b>JUMLAH</b>				1.195.031.000,00	0,12			1.336.726.307.479,00			1.294.959.304.196,00	(41.767.003.283,00)	(3,12)					


  
 KOTA GORONTALO, 5 October 2011  
 WALI KOTA GORONTALO  
  
 MARTEN A. TAHA



**PEMERINTAH KOTA GORONTALO**  
**RINCIAN PERUBAHAN APBD MENURUT URUSAN PEMERINTAHAN DAERAH, ORGANISASI,**  
**PENDAPATAN, BELANJA DAN PEMBIAYAAN**  
 TAHUN ANGGARAN 2021

KODE REKENING	URAIAN	JUMLAH (Rp)		BERTAMBAH / (BERKURANG)		DASAR HUKUM
		SEBELUM PERUBAHAN	SETELAH PERUBAHAN	(Rp)	%	
1	2	3	4	5	6	7
0.00.0-00.0-00.0-00.00.00.0.00.00.4	<b>PENDAPATAN DAERAH</b>	1.025.548.383.850,00	1.026.743.414.850,00	1.195.031.000,00	0,12	
0.00.0-00.0-00.0-00.00.00.0.00.00.4.1	<b>PENDAPATAN ASLI DAERAH (PAD)</b>	242.587.905.850,00	260.847.905.850,00	18.260.000.000,00	7,53	
0.00.0-00.0-00.0-00.00.00.0.00.00.4.1.1	Pajak Daerah	79.066.000.000,00	79.066.000.000,00	0,00	0,00	
0.00.0-00.0-00.0-00.00.00.0.00.00.4.1.2	Retribusi Daerah	37.293.650.000,00	39.191.650.000,00	1.898.000.000,00	5,09	
0.00.0-00.0-00.0-00.00.00.0.00.00.4.1.3	Hasil Pengelolaan Kekayaan Daerah yang Dipisahkan	4.500.000.000,00	4.500.000.000,00	0,00	0,00	
0.00.0-00.0-00.0-00.00.00.0.00.00.4.1.4	Lain-lain PAD yang Sah	121.728.255.850,00	138.090.255.850,00	16.362.000.000,00	13,44	
0.00.0-00.0-00.0-00.00.00.0.00.00.4.2	<b>PENDAPATAN TRANSFER</b>	750.208.078.000,00	734.675.109.000,00	(15.532.969.000,00)	(2,07)	
0.00.0-00.0-00.0-00.00.00.0.00.00.4.2.1	Pendapatan Transfer Pemerintah Pusat	702.708.058.000,00	687.175.089.000,00	(15.532.969.000,00)	(2,21)	
0.00.0-00.0-00.0-00.00.00.0.00.00.4.2.2	Pendapatan Transfer Antar Daerah	47.500.020.000,00	47.500.020.000,00	0,00	0,00	
0.00.0-00.0-00.0-00.00.00.0.00.00.4.3	<b>LAIN-LAIN PENDAPATAN DAERAH YANG SAH</b>	32.752.400.000,00	31.220.400.000,00	(1.532.000.000,00)	(4,68)	
0.00.0-00.0-00.0-00.00.00.0.00.00.4.3.1	Pendapatan Hibah	6.000.000.000,00	3.348.000.000,00	(2.652.000.000,00)	(44,20)	
0.00.0-00.0-00.0-00.00.00.0.00.00.4.3.3	Lain-lain Pendapatan Sesuai dengan Ketentuan Peraturan Perundang-Undangan	26.752.400.000,00	27.872.400.000,00	1.120.000.000,00	4,19	
0.00.0-00.0-00.0-00.00.01.2.01.01.5	<b>BELANJA DAERAH</b>	1.336.726.307.479,00	1.294.959.304.196,00	(41.767.003.283,00)	(3,12)	
0.00.0-00.0-00.0-00.00.01	<b>Program Penunjang Urusan Pemerintahan Daerah Kabupaten/Kota</b>	642.073.698.078,00	668.499.779.551,00	26.426.081.473,00	4,12	
0.00.0-00.0-00.0-00.00.01.2.01	<b>Perencanaan, Penganggaran, dan Evaluasi Kinerja Perangkat Daerah</b>	3.112.769.847,00	3.808.315.942,93	695.546.095,93	22,34	
0.00.0-00.0-00.0-00.00.01.2.01.01	<i>Penyusunan Dokumen Perencanaan Perangkat Daerah</i>	1.263.498.407,00	1.632.763.984,00	369.265.577,00	29,23	
0.00.0-00.0-00.0-00.00.01.2.01.01.5.1	<b>BELANJA OPERASI</b>	1.263.498.407,00	1.632.763.984,00	369.265.577,00	29,23	
0.00.0-00.0-00.0-00.00.01.2.01.01.5.1.2	Belanja Barang dan Jasa	1.263.498.407,00	1.632.763.984,00	369.265.577,00	29,23	
0.00.0-00.0-00.0-00.00.01.2.01.02	<i>Koordinasi dan Penyusunan Dokumen RKA-SKPD</i>	427.326.870,00	486.496.047,93	59.169.177,93	13,85	
0.00.0-00.0-00.0-00.00.01.2.01.02.5.1	<b>BELANJA OPERASI</b>	427.326.870,00	486.496.047,93	59.169.177,93	13,85	
0.00.0-00.0-00.0-00.00.01.2.01.02.5.1.2	Belanja Barang dan Jasa	427.326.870,00	486.496.047,93	59.169.177,93	13,85	
0.00.0-00.0-00.0-00.00.01.2.01.03	<i>Koordinasi dan Penyusunan Dokumen Perubahan RKA-SKPD</i>	133.417.863,00	158.286.211,00	24.868.348,00	18,64	
0.00.0-00.0-00.0-00.00.01.2.01.03.5.1	<b>BELANJA OPERASI</b>	133.417.863,00	158.286.211,00	24.868.348,00	18,64	
0.00.0-00.0-00.0-00.00.01.2.01.03.5.1.2	Belanja Barang dan Jasa	133.417.863,00	158.286.211,00	24.868.348,00	18,64	

KODE REKENING	URAIAN	JUMLAH (Rp)		BERTAMBAH / (BERKURANG)		DASAR HUKUM
		SEBELUM PERUBAHAN	SETELAH PERUBAHAN	(Rp)	%	
1	2	3	4	5	6	7
0.00.0-00.0-00.0-00.00.01.2.01.04	<i>Koordinasi dan Penyusunan DPA-SKPD</i>	93.930.000,00	105.192.974,00	11.262.974,00	11,99	
0.00.0-00.0-00.0-00.00.01.2.01.04.5.1	<b>BELANJA OPERASI</b>	93.930.000,00	105.192.974,00	11.262.974,00	11,99	
0.00.0-00.0-00.0-00.00.01.2.01.04.5.1.2	Belanja Barang dan Jasa	93.930.000,00	105.192.974,00	11.262.974,00	11,99	
0.00.0-00.0-00.0-00.00.01.2.01.05	<i>Koordinasi dan Penyusunan Perubahan DPA- SKPD</i>	50.007.423,00	53.471.060,00	3.463.637,00	6,93	
0.00.0-00.0-00.0-00.00.01.2.01.05.5.1	<b>BELANJA OPERASI</b>	50.007.423,00	53.471.060,00	3.463.637,00	6,93	
0.00.0-00.0-00.0-00.00.01.2.01.05.5.1.2	Belanja Barang dan Jasa	50.007.423,00	53.471.060,00	3.463.637,00	6,93	
0.00.0-00.0-00.0-00.00.01.2.01.06	<i>Koordinasi dan Penyusunan Laporan Capaian Kinerja dan Ikhtisar Realisasi Kinerja SKPD</i>	438.633.470,00	443.286.951,00	4.653.481,00	1,06	
0.00.0-00.0-00.0-00.00.01.2.01.06.5.1	<b>BELANJA OPERASI</b>	438.633.470,00	443.286.951,00	4.653.481,00	1,06	
0.00.0-00.0-00.0-00.00.01.2.01.06.5.1.2	Belanja Barang dan Jasa	438.633.470,00	443.286.951,00	4.653.481,00	1,06	
0.00.0-00.0-00.0-00.00.01.2.01.07	<i>Evaluasi Kinerja Perangkat Daerah</i>	705.955.814,00	928.818.715,00	222.862.901,00	31,57	
0.00.0-00.0-00.0-00.00.01.2.01.07.5.1	<b>BELANJA OPERASI</b>	705.955.814,00	928.818.715,00	222.862.901,00	31,57	
0.00.0-00.0-00.0-00.00.01.2.01.07.5.1.2	Belanja Barang dan Jasa	705.955.814,00	928.818.715,00	222.862.901,00	31,57	
0.00.0-00.0-00.0-00.00.01.2.02	<b>Administrasi Keuangan Perangkat Daerah</b>	435.873.633.600,00	423.949.199.652,03	(11.924.433.947,97)	(2,74)	
0.00.0-00.0-00.0-00.00.01.2.02.01	<i>Penyediaan Gaji dan Tunjangan ASN</i>	428.054.340.039,00	417.147.881.552,00	(10.906.458.487,00)	(2,55)	
0.00.0-00.0-00.0-00.00.01.2.02.01.5.1	<b>BELANJA OPERASI</b>	428.054.340.039,00	417.147.881.552,00	(10.906.458.487,00)	(2,55)	
0.00.0-00.0-00.0-00.00.01.2.02.01.5.1.1	Belanja Pegawai	428.042.940.039,00	417.136.481.552,00	(10.906.458.487,00)	(2,55)	
0.00.0-00.0-00.0-00.00.01.2.02.01.5.1.2	Belanja Barang dan Jasa	11.400.000,00	11.400.000,00	0,00	0,00	
0.00.0-00.0-00.0-00.00.01.2.02.02	<i>Penyediaan Administrasi Pelaksanaan Tugas ASN</i>	580.840.000,00	552.328.955,00	(28.511.045,00)	(4,91)	
0.00.0-00.0-00.0-00.00.01.2.02.02.5.1	<b>BELANJA OPERASI</b>	580.840.000,00	552.328.955,00	(28.511.045,00)	(4,91)	
0.00.0-00.0-00.0-00.00.01.2.02.02.5.1.1	Belanja Pegawai	0,00	19.580.000,00	19.580.000,00	0,00	
0.00.0-00.0-00.0-00.00.01.2.02.02.5.1.2	Belanja Barang dan Jasa	580.840.000,00	532.748.955,00	(48.091.045,00)	(8,28)	
0.00.0-00.0-00.0-00.00.01.2.02.03	<i>Pelaksanaan Penatausahaan dan Pengujian/Verifikasi Keuangan SKPD</i>	4.614.100.348,00	4.523.632.360,00	(90.467.988,00)	(1,96)	
0.00.0-00.0-00.0-00.00.01.2.02.03.5.1	<b>BELANJA OPERASI</b>	4.614.100.348,00	4.523.632.360,00	(90.467.988,00)	(1,96)	
0.00.0-00.0-00.0-00.00.01.2.02.03.5.1.1	Belanja Pegawai	1.635.509.426,00	1.419.655.000,00	(215.854.426,00)	(13,20)	
0.00.0-00.0-00.0-00.00.01.2.02.03.5.1.2	Belanja Barang dan Jasa	2.978.590.922,00	3.103.977.360,00	125.386.438,00	4,21	
0.00.0-00.0-00.0-00.00.01.2.02.04	<i>Koordinasi dan Pelaksanaan Akuntansi SKPD</i>	90.319.932,00	166.336.432,00	76.016.500,00	84,16	
0.00.0-00.0-00.0-00.00.01.2.02.04.5.1	<b>BELANJA OPERASI</b>	90.319.932,00	166.336.432,00	76.016.500,00	84,16	
0.00.0-00.0-00.0-00.00.01.2.02.04.5.1.2	Belanja Barang dan Jasa	90.319.932,00	166.336.432,00	76.016.500,00	84,16	
0.00.0-00.0-00.0-00.00.01.2.02.05	<i>Koordinasi dan Penyusunan Laporan Keuangan Akhir Tahun SKPD</i>	647.756.456,00	603.958.257,03	(43.798.198,97)	(6,76)	
0.00.0-00.0-00.0-00.00.01.2.02.05.5.1	<b>BELANJA OPERASI</b>	647.756.456,00	603.958.257,03	(43.798.198,97)	(6,76)	

KODE REKENING	URAIAN	JUMLAH (Rp)		BERTAMBAH / (BERKURANG)		DASAR HUKUM
		SEBELUM PERUBAHAN	SETELAH PERUBAHAN	(Rp)	%	
1	2	3	4	5	6	7
0.00.0-00.0-00.0-00.00.01.2.02.05.5.1.2	Belanja Barang dan Jasa	647.756.456,00	603.958.257,03	(43.798.198,97)	(6,76)	
0.00.0-00.0-00.0-00.00.01.2.02.07	<i>Koordinasi dan Penyusunan Laporan Keuangan Bulanan/Triwulanan/Semesteran SKPD</i>	651.466.781,00	955.062.096,00	303.595.315,00	46,60	
0.00.0-00.0-00.0-00.00.01.2.02.07.5.1	<b>BELANJA OPERASI</b>	651.466.781,00	955.062.096,00	303.595.315,00	46,60	
0.00.0-00.0-00.0-00.00.01.2.02.07.5.1.2	Belanja Barang dan Jasa	651.466.781,00	955.062.096,00	303.595.315,00	46,60	
0.00.0-00.0-00.0-00.00.01.2.02.08	<i>Penyusunan Pelaporan dan Analisis Prognosis Realisasi Anggaran</i>	1.234.810.044,00	0,00	(1.234.810.044,00)	(100,00)	
0.00.0-00.0-00.0-00.00.01.2.02.08.5.1	<b>BELANJA OPERASI</b>	1.234.810.044,00	0,00	(1.234.810.044,00)	(100,00)	
0.00.0-00.0-00.0-00.00.01.2.02.08.5.1.2	Belanja Barang dan Jasa	1.234.810.044,00	0,00	(1.234.810.044,00)	(100,00)	
0.00.0-00.0-00.0-00.00.01.2.03	<b>Administrasi Barang Milik Daerah pada Perangkat Daerah</b>	809.434.774,00	645.502.520,00	(163.932.254,00)	(20,25)	
0.00.0-00.0-00.0-00.00.01.2.03.01	<i>Penyusunan Perencanaan Kebutuhan Barang Milik Daerah SKPD</i>	11.182.142,00	14.465.810,00	3.283.668,00	29,37	
0.00.0-00.0-00.0-00.00.01.2.03.01.5.1	<b>BELANJA OPERASI</b>	11.182.142,00	14.465.810,00	3.283.668,00	29,37	
0.00.0-00.0-00.0-00.00.01.2.03.01.5.1.2	Belanja Barang dan Jasa	11.182.142,00	14.465.810,00	3.283.668,00	29,37	
0.00.0-00.0-00.0-00.00.01.2.03.04	<i>Pembinaan, Pengawasan, dan Pengendalian Barang Milik Daerah pada SKPD</i>	25.330.713,00	17.830.713,00	(7.500.000,00)	(29,61)	
0.00.0-00.0-00.0-00.00.01.2.03.04.5.1	<b>BELANJA OPERASI</b>	25.330.713,00	17.830.713,00	(7.500.000,00)	(29,61)	
0.00.0-00.0-00.0-00.00.01.2.03.04.5.1.1	Belanja Pegawai	0,00	2.300.000,00	2.300.000,00	0,00	
0.00.0-00.0-00.0-00.00.01.2.03.04.5.1.2	Belanja Barang dan Jasa	25.330.713,00	15.530.713,00	(9.800.000,00)	(38,69)	
0.00.0-00.0-00.0-00.00.01.2.03.06	<i>Penatausahaan Barang Milik Daerah pada SKPD</i>	772.921.919,00	613.205.997,00	(159.715.922,00)	(20,66)	
0.00.0-00.0-00.0-00.00.01.2.03.06.5.1	<b>BELANJA OPERASI</b>	772.921.919,00	613.205.997,00	(159.715.922,00)	(20,66)	
0.00.0-00.0-00.0-00.00.01.2.03.06.5.1.1	Belanja Pegawai	294.500.000,00	299.640.000,00	5.140.000,00	1,75	
0.00.0-00.0-00.0-00.00.01.2.03.06.5.1.2	Belanja Barang dan Jasa	478.421.919,00	313.565.997,00	(164.855.922,00)	(34,46)	
0.00.0-00.0-00.0-00.00.01.2.04	<b>Administrasi Pendapatan Daerah Kewenangan Perangkat Daerah</b>	170.900.020,00	246.580.020,00	75.680.000,00	44,28	
0.00.0-00.0-00.0-00.00.01.2.04.04	<i>Pendataan dan Pendaftaran Objek Retribusi Daerah</i>	47.479.326,00	52.729.326,00	5.250.000,00	11,06	
0.00.0-00.0-00.0-00.00.01.2.04.04.5.1	<b>BELANJA OPERASI</b>	47.479.326,00	52.729.326,00	5.250.000,00	11,06	
0.00.0-00.0-00.0-00.00.01.2.04.04.5.1.2	Belanja Barang dan Jasa	47.479.326,00	52.729.326,00	5.250.000,00	11,06	
0.00.0-00.0-00.0-00.00.01.2.04.05	<i>Pengolahan Data Retribusi Daerah</i>	3.124.874,00	3.124.874,00	0,00	0,00	
0.00.0-00.0-00.0-00.00.01.2.04.05.5.1	<b>BELANJA OPERASI</b>	3.124.874,00	3.124.874,00	0,00	0,00	
0.00.0-00.0-00.0-00.00.01.2.04.05.5.1.2	Belanja Barang dan Jasa	3.124.874,00	3.124.874,00	0,00	0,00	
0.00.0-00.0-00.0-00.00.01.2.04.07	<i>Pelaporan Pengelolaan Retribusi Daerah</i>	120.295.820,00	190.725.820,00	70.430.000,00	58,55	
0.00.0-00.0-00.0-00.00.01.2.04.07.5.1	<b>BELANJA OPERASI</b>	120.295.820,00	140.725.820,00	20.430.000,00	16,98	
0.00.0-00.0-00.0-00.00.01.2.04.07.5.1.1	Belanja Pegawai	8.040.000,00	8.040.000,00	0,00	0,00	

KODE REKENING	URAIAN	JUMLAH (Rp)		BERTAMBAH / (BERKURANG)		DASAR HUKUM
		SEBELUM PERUBAHAN	SETELAH PERUBAHAN	(Rp)	%	
1	2	3	4	5	6	7
0.00.0-00.0-00.0-00.00.01.2.04.07.5.1.2	Belanja Barang dan Jasa	112.255.820,00	132.685.820,00	20.430.000,00	18,20	
0.00.0-00.0-00.0-00.00.01.2.04.07.5.2	<b>BELANJA MODAL</b>	0,00	50.000.000,00	50.000.000,00	0,00	
0.00.0-00.0-00.0-00.00.01.2.04.07.5.2.5	Belanja Modal Aset Tetap Lainnya	0,00	50.000.000,00	50.000.000,00	0,00	
0.00.0-00.0-00.0-00.00.01.2.05	<b>Administrasi Kepegawaian Perangkat Daerah</b>	4.494.555.330,00	3.909.647.221,00	(584.908.109,00)	(13,01)	
0.00.0-00.0-00.0-00.00.01.2.05.01	<i>Peningkatan Sarana dan Prasarana Disiplin Pegawai</i>	16.213.410,00	43.208.083,00	26.994.673,00	166,50	
0.00.0-00.0-00.0-00.00.01.2.05.01.5.2	<b>BELANJA MODAL</b>	16.213.410,00	43.208.083,00	26.994.673,00	166,50	
0.00.0-00.0-00.0-00.00.01.2.05.01.5.2.2	Belanja Modal Peralatan dan Mesin	16.213.410,00	43.208.083,00	26.994.673,00	166,50	
0.00.0-00.0-00.0-00.00.01.2.05.02	<i>Pengadaan Pakaian Dinas Beserta Atribut Kelengkapannya</i>	177.764.450,00	74.832.550,00	(102.931.900,00)	(57,90)	
0.00.0-00.0-00.0-00.00.01.2.05.02.5.1	<b>BELANJA OPERASI</b>	177.764.450,00	74.832.550,00	(102.931.900,00)	(57,90)	
0.00.0-00.0-00.0-00.00.01.2.05.02.5.1.2	Belanja Barang dan Jasa	177.764.450,00	74.832.550,00	(102.931.900,00)	(57,90)	
0.00.0-00.0-00.0-00.00.01.2.05.03	<i>Pendataan dan Pengolahan Administrasi Kepegawaian</i>	135.001.095,00	316.309.052,00	181.307.957,00	134,30	
0.00.0-00.0-00.0-00.00.01.2.05.03.5.1	<b>BELANJA OPERASI</b>	135.001.095,00	316.309.052,00	181.307.957,00	134,30	
0.00.0-00.0-00.0-00.00.01.2.05.03.5.1.2	Belanja Barang dan Jasa	135.001.095,00	316.309.052,00	181.307.957,00	134,30	
0.00.0-00.0-00.0-00.00.01.2.05.03.5.1.5	Belanja Hibah	0,00	0,00	0,00	0,00	
0.00.0-00.0-00.0-00.00.01.2.05.04	<i>Koordinasi dan Pelaksanaan Sistem Informasi Kepegawaian</i>	950.000,00	14.070.000,00	13.120.000,00	1.381,05	
0.00.0-00.0-00.0-00.00.01.2.05.04.5.1	<b>BELANJA OPERASI</b>	950.000,00	14.070.000,00	13.120.000,00	1.381,05	
0.00.0-00.0-00.0-00.00.01.2.05.04.5.1.2	Belanja Barang dan Jasa	950.000,00	14.070.000,00	13.120.000,00	1.381,05	
0.00.0-00.0-00.0-00.00.01.2.05.05	<i>Monitoring, Evaluasi, dan Penilaian Kinerja Pegawai</i>	0,00	5.042.000,00	5.042.000,00	0,00	
0.00.0-00.0-00.0-00.00.01.2.05.05.5.1	<b>BELANJA OPERASI</b>	0,00	5.042.000,00	5.042.000,00	0,00	
0.00.0-00.0-00.0-00.00.01.2.05.05.5.1.2	Belanja Barang dan Jasa	0,00	5.042.000,00	5.042.000,00	0,00	
0.00.0-00.0-00.0-00.00.01.2.05.09	<i>Pendidikan dan Pelatihan Pegawai Berdasarkan Tugas dan Fungsi</i>	1.265.119.500,00	1.407.102.820,00	141.983.320,00	11,22	
0.00.0-00.0-00.0-00.00.01.2.05.09.5.1	<b>BELANJA OPERASI</b>	1.265.119.500,00	1.407.102.820,00	141.983.320,00	11,22	
0.00.0-00.0-00.0-00.00.01.2.05.09.5.1.2	Belanja Barang dan Jasa	1.265.119.500,00	1.407.102.820,00	141.983.320,00	11,22	
0.00.0-00.0-00.0-00.00.01.2.05.10	<i>Sosialisasi Peraturan Perundang-Undangan</i>	172.604.000,00	222.999.600,00	50.395.600,00	29,20	
0.00.0-00.0-00.0-00.00.01.2.05.10.5.1	<b>BELANJA OPERASI</b>	172.604.000,00	222.999.600,00	50.395.600,00	29,20	
0.00.0-00.0-00.0-00.00.01.2.05.10.5.1.2	Belanja Barang dan Jasa	172.604.000,00	222.999.600,00	50.395.600,00	29,20	
0.00.0-00.0-00.0-00.00.01.2.05.11	<i>Bimbingan Teknis Implementasi Peraturan Perundang-Undangan</i>	2.726.902.875,00	1.826.083.116,00	(900.819.759,00)	(33,03)	
0.00.0-00.0-00.0-00.00.01.2.05.11.5.1	<b>BELANJA OPERASI</b>	2.726.902.875,00	1.826.083.116,00	(900.819.759,00)	(33,03)	
0.00.0-00.0-00.0-00.00.01.2.05.11.5.1.2	Belanja Barang dan Jasa	2.726.902.875,00	1.826.083.116,00	(900.819.759,00)	(33,03)	



KODE REKENING	URAIAN	JUMLAH (Rp)		BERTAMBAH / (BERKURANG)		DASAR HUKUM
		SEBELUM PERUBAHAN	SETELAH PERUBAHAN	(Rp)	%	
1	2	3	4	5	6	7
0.00.0-00.0-00.0-00.00.01.2.06	<b>Administrasi Umum Perangkat Daerah</b>	24.668.258.861,76	28.721.425.981,00	4.053.167.119,24	16,43	
0.00.0-00.0-00.0-00.00.01.2.06.01	<i>Penyediaan Komponen Instalasi Listrik/Penerangan Bangunan Kantor</i>	461.672.678,00	565.571.387,50	103.898.709,50	22,50	
0.00.0-00.0-00.0-00.00.01.2.06.01.5.1	<b>BELANJA OPERASI</b>	461.672.678,00	560.556.205,50	98.883.527,50	21,42	
0.00.0-00.0-00.0-00.00.01.2.06.01.5.1.2	Belanja Barang dan Jasa	461.672.678,00	560.556.205,50	98.883.527,50	21,42	
0.00.0-00.0-00.0-00.00.01.2.06.01.5.2	<b>BELANJA MODAL</b>	0,00	5.015.182,00	5.015.182,00	0,00	
0.00.0-00.0-00.0-00.00.01.2.06.01.5.2.2	Belanja Modal Peralatan dan Mesin	0,00	5.015.182,00	5.015.182,00	0,00	
0.00.0-00.0-00.0-00.00.01.2.06.02	<i>Penyediaan Peralatan dan Perlengkapan Kantor</i>	2.431.771.669,00	3.086.540.444,00	654.768.775,00	26,93	
0.00.0-00.0-00.0-00.00.01.2.06.02.5.1	<b>BELANJA OPERASI</b>	1.668.885.597,00	1.851.981.590,00	183.095.993,00	10,97	
0.00.0-00.0-00.0-00.00.01.2.06.02.5.1.2	Belanja Barang dan Jasa	1.668.885.597,00	1.851.981.590,00	183.095.993,00	10,97	
0.00.0-00.0-00.0-00.00.01.2.06.02.5.2	<b>BELANJA MODAL</b>	762.886.072,00	1.234.558.854,00	471.672.782,00	61,83	
0.00.0-00.0-00.0-00.00.01.2.06.02.5.2.2	Belanja Modal Peralatan dan Mesin	762.886.072,00	1.234.558.854,00	471.672.782,00	61,83	
0.00.0-00.0-00.0-00.00.01.2.06.03	<i>Penyediaan Peralatan Rumah Tangga</i>	43.288.346,00	49.583.454,00	6.295.108,00	14,54	
0.00.0-00.0-00.0-00.00.01.2.06.03.5.1	<b>BELANJA OPERASI</b>	43.288.346,00	49.583.454,00	6.295.108,00	14,54	
0.00.0-00.0-00.0-00.00.01.2.06.03.5.1.2	Belanja Barang dan Jasa	43.288.346,00	49.583.454,00	6.295.108,00	14,54	
0.00.0-00.0-00.0-00.00.01.2.06.04	<i>Penyediaan Bahan Logistik Kantor</i>	7.692.195.467,70	6.793.829.019,00	(898.366.448,70)	(11,68)	
0.00.0-00.0-00.0-00.00.01.2.06.04.5.1	<b>BELANJA OPERASI</b>	7.692.195.467,70	6.793.829.019,00	(898.366.448,70)	(11,68)	
0.00.0-00.0-00.0-00.00.01.2.06.04.5.1.1	Belanja Pegawai	0,00	0,00	0,00	0,00	
0.00.0-00.0-00.0-00.00.01.2.06.04.5.1.2	Belanja Barang dan Jasa	7.692.195.467,70	6.793.829.019,00	(898.366.448,70)	(11,68)	
0.00.0-00.0-00.0-00.00.01.2.06.05	<i>Penyediaan Barang Cetak dan Penggandaan</i>	1.169.918.842,06	1.146.947.589,50	(22.971.252,56)	(1,96)	
0.00.0-00.0-00.0-00.00.01.2.06.05.5.1	<b>BELANJA OPERASI</b>	1.169.918.842,06	1.146.947.589,50	(22.971.252,56)	(1,96)	
0.00.0-00.0-00.0-00.00.01.2.06.05.5.1.2	Belanja Barang dan Jasa	1.169.918.842,06	1.146.947.589,50	(22.971.252,56)	(1,96)	
0.00.0-00.0-00.0-00.00.01.2.06.06	<i>Penyediaan Bahan Bacaan dan Peraturan Perundang-undangan</i>	170.288.372,00	169.351.890,00	(936.482,00)	(0,55)	
0.00.0-00.0-00.0-00.00.01.2.06.06.5.1	<b>BELANJA OPERASI</b>	170.288.372,00	169.351.890,00	(936.482,00)	(0,55)	
0.00.0-00.0-00.0-00.00.01.2.06.06.5.1.2	Belanja Barang dan Jasa	170.288.372,00	169.351.890,00	(936.482,00)	(0,55)	
0.00.0-00.0-00.0-00.00.01.2.06.08	<i>Fasilitas Kunjungan Tamu</i>	1.325.566.340,00	1.547.639.078,00	222.072.738,00	16,75	
0.00.0-00.0-00.0-00.00.01.2.06.08.5.1	<b>BELANJA OPERASI</b>	1.325.566.340,00	1.547.639.078,00	222.072.738,00	16,75	
0.00.0-00.0-00.0-00.00.01.2.06.08.5.1.2	Belanja Barang dan Jasa	1.325.566.340,00	1.547.639.078,00	222.072.738,00	16,75	
0.00.0-00.0-00.0-00.00.01.2.06.09	<i>Penyelenggaraan Rapat Koordinasi dan Konsultasi SKPD</i>	10.855.476.063,00	14.793.824.203,00	3.938.348.140,00	36,28	
0.00.0-00.0-00.0-00.00.01.2.06.09.5.1	<b>BELANJA OPERASI</b>	10.855.476.063,00	14.793.824.203,00	3.938.348.140,00	36,28	
0.00.0-00.0-00.0-00.00.01.2.06.09.5.1.2	Belanja Barang dan Jasa	10.855.476.063,00	14.793.824.203,00	3.938.348.140,00	36,28	



KODE REKENING	URAIAN	JUMLAH (Rp)		BERTAMBAH / (BERKURANG)		DASAR HUKUM
		SEBELUM PERUBAHAN	SETELAH PERUBAHAN	(Rp)	%	
1	2	3	4	5	6	7
0.00.0-00.0-00.0-00.00.01.2.06.11	<i>Dukungan Pelaksanaan Sistem Pemerintahan Berbasis Elektronik pada SKPD</i>	518.081.084,00	568.138.916,00	50.057.832,00	9,66	
0.00.0-00.0-00.0-00.00.01.2.06.11.5.1	<b>BELANJA OPERASI</b>	518.081.084,00	568.138.916,00	50.057.832,00	9,66	
0.00.0-00.0-00.0-00.00.01.2.06.11.5.1.1	Belanja Pegawai	0,00	5.160.000,00	5.160.000,00	0,00	
0.00.0-00.0-00.0-00.00.01.2.06.11.5.1.2	Belanja Barang dan Jasa	518.081.084,00	562.978.916,00	44.897.832,00	8,67	
0.00.0-00.0-00.0-00.00.01.2.07	<b>Pengadaan Barang Milik Daerah Penunjang Urusan Pemerintah Daerah</b>	10.832.551.542,00	15.003.287.075,04	4.170.735.533,04	38,50	
0.00.0-00.0-00.0-00.00.01.2.07.01	<i>Pengadaan Kendaraan Perorangan Dinas atau Kendaraan Dinas Jabatan</i>	1.524.881.220,00	522.852.280,00	(1.002.028.940,00)	(65,71)	
0.00.0-00.0-00.0-00.00.01.2.07.01.5.1	<b>BELANJA OPERASI</b>	2.540.000,00	0,00	(2.540.000,00)	(100,00)	
0.00.0-00.0-00.0-00.00.01.2.07.01.5.1.1	Belanja Pegawai	2.540.000,00	0,00	(2.540.000,00)	(100,00)	
0.00.0-00.0-00.0-00.00.01.2.07.01.5.2	<b>BELANJA MODAL</b>	1.522.341.220,00	522.852.280,00	(999.488.940,00)	(65,65)	
0.00.0-00.0-00.0-00.00.01.2.07.01.5.2.2	Belanja Modal Peralatan dan Mesin	1.522.341.220,00	522.852.280,00	(999.488.940,00)	(65,65)	
0.00.0-00.0-00.0-00.00.01.2.07.02	<i>Pengadaan Kendaraan Dinas Operasional atau Lapangan</i>	1.674.006.830,00	1.399.541.936,00	(274.464.894,00)	(16,40)	
0.00.0-00.0-00.0-00.00.01.2.07.02.5.1	<b>BELANJA OPERASI</b>	2.540.000,00	2.540.000,00	0,00	0,00	
0.00.0-00.0-00.0-00.00.01.2.07.02.5.1.1	Belanja Pegawai	2.540.000,00	2.540.000,00	0,00	0,00	
0.00.0-00.0-00.0-00.00.01.2.07.02.5.2	<b>BELANJA MODAL</b>	1.671.466.830,00	1.397.001.936,00	(274.464.894,00)	(16,42)	
0.00.0-00.0-00.0-00.00.01.2.07.02.5.2.2	Belanja Modal Peralatan dan Mesin	1.671.466.830,00	1.397.001.936,00	(274.464.894,00)	(16,42)	
0.00.0-00.0-00.0-00.00.01.2.07.05	<i>Pengadaan Mebel</i>	1.552.268.423,00	1.794.692.810,04	242.424.387,04	15,62	
0.00.0-00.0-00.0-00.00.01.2.07.05.5.2	<b>BELANJA MODAL</b>	1.552.268.423,00	1.794.692.810,04	242.424.387,04	15,62	
0.00.0-00.0-00.0-00.00.01.2.07.05.5.2.2	Belanja Modal Peralatan dan Mesin	1.552.268.423,00	1.794.692.810,04	242.424.387,04	15,62	
0.00.0-00.0-00.0-00.00.01.2.07.06	<i>Pengadaan Peralatan dan Mesin Lainnya</i>	3.898.516.814,00	6.827.728.173,00	2.929.211.359,00	75,14	
0.00.0-00.0-00.0-00.00.01.2.07.06.5.1	<b>BELANJA OPERASI</b>	179.529.512,00	13.464.596,00	(166.064.916,00)	(92,50)	
0.00.0-00.0-00.0-00.00.01.2.07.06.5.1.1	Belanja Pegawai	0,00	6.800.000,00	6.800.000,00	0,00	
0.00.0-00.0-00.0-00.00.01.2.07.06.5.1.2	Belanja Barang dan Jasa	179.529.512,00	6.664.596,00	(172.864.916,00)	(96,29)	
0.00.0-00.0-00.0-00.00.01.2.07.06.5.2	<b>BELANJA MODAL</b>	3.718.987.302,00	6.814.263.577,00	3.095.276.275,00	83,23	
0.00.0-00.0-00.0-00.00.01.2.07.06.5.2.2	Belanja Modal Peralatan dan Mesin	3.718.987.302,00	6.001.371.577,00	2.282.384.275,00	61,37	
0.00.0-00.0-00.0-00.00.01.2.07.06.5.2.3	Belanja Modal Gedung dan Bangunan	0,00	812.892.000,00	812.892.000,00	0,00	
0.00.0-00.0-00.0-00.00.01.2.07.09	<i>Pengadaan Gedung Kantor atau Bangunan Lainnya</i>	1.057.626.063,00	1.149.892.962,00	92.266.899,00	8,72	
0.00.0-00.0-00.0-00.00.01.2.07.09.5.1	<b>BELANJA OPERASI</b>	73.289.800,00	135.859.800,00	62.570.000,00	85,37	
0.00.0-00.0-00.0-00.00.01.2.07.09.5.1.2	Belanja Barang dan Jasa	73.289.800,00	135.859.800,00	62.570.000,00	85,37	
0.00.0-00.0-00.0-00.00.01.2.07.09.5.2	<b>BELANJA MODAL</b>	984.336.263,00	1.014.033.162,00	29.696.899,00	3,02	
0.00.0-00.0-00.0-00.00.01.2.07.09.5.2.3	Belanja Modal Gedung dan Bangunan	420.087.249,00	799.676.212,00	379.588.963,00	90,36	
0.00.0-00.0-00.0-00.00.01.2.07.09.5.2.4	Belanja Modal Jalan, Jaringan, dan Irigasi	564.249.014,00	214.356.950,00	(349.892.064,00)	(62,01)	

KODE REKENING	URAIAN	JUMLAH (Rp)		BERTAMBAH / (BERKURANG)		DASAR HUKUM
		SEBELUM PERUBAHAN	SETELAH PERUBAHAN	(Rp)	%	
1	2	3	4	5	6	7
0.00.0-00.0-00.0-00.00.01.2.07.10	<i>Pengadaan Sarana dan Prasarana Gedung Kantor atau Bangunan Lainnya</i>	692.527.746,00	2.050.433.867,00	1.357.906.121,00	196,08	
0.00.0-00.0-00.0-00.00.01.2.07.10.5.1	<b>BELANJA OPERASI</b>	2.040.000,00	2.040.000,00	0,00	0,00	
0.00.0-00.0-00.0-00.00.01.2.07.10.5.1.1	Belanja Pegawai	2.040.000,00	2.040.000,00	0,00	0,00	
0.00.0-00.0-00.0-00.00.01.2.07.10.5.2	<b>BELANJA MODAL</b>	690.487.746,00	2.048.393.867,00	1.357.906.121,00	196,66	
0.00.0-00.0-00.0-00.00.01.2.07.10.5.2.2	Belanja Modal Peralatan dan Mesin	690.487.746,00	2.048.393.867,00	1.357.906.121,00	196,66	
0.00.0-00.0-00.0-00.00.01.2.07.11	<i>Pengadaan Sarana dan Prasarana Pendukung Gedung Kantor atau Bangunan Lainnya</i>	432.724.446,00	1.258.145.047,00	825.420.601,00	190,75	
0.00.0-00.0-00.0-00.00.01.2.07.11.5.1	<b>BELANJA OPERASI</b>	166.693.086,00	238.851.322,00	72.158.236,00	43,29	
0.00.0-00.0-00.0-00.00.01.2.07.11.5.1.1	Belanja Pegawai	0,00	2.040.000,00	2.040.000,00	0,00	
0.00.0-00.0-00.0-00.00.01.2.07.11.5.1.2	Belanja Barang dan Jasa	166.693.086,00	236.811.322,00	70.118.236,00	42,06	
0.00.0-00.0-00.0-00.00.01.2.07.11.5.2	<b>BELANJA MODAL</b>	266.031.360,00	1.019.293.725,00	753.262.365,00	283,15	
0.00.0-00.0-00.0-00.00.01.2.07.11.5.2.2	Belanja Modal Peralatan dan Mesin	266.031.360,00	1.019.293.725,00	753.262.365,00	283,15	
0.00.0-00.0-00.0-00.00.01.2.08	<b>Penyediaan Jasa Penunjang Urusan Pemerintahan Daerah</b>	38.328.757.799,44	42.225.552.836,00	3.896.795.036,56	10,17	
0.00.0-00.0-00.0-00.00.01.2.08.01	<i>Penyediaan Jasa Surat Menyurat</i>	341.674.823,00	343.829.452,00	2.154.629,00	0,63	
0.00.0-00.0-00.0-00.00.01.2.08.01.5.1	<b>BELANJA OPERASI</b>	341.674.823,00	343.829.452,00	2.154.629,00	0,63	
0.00.0-00.0-00.0-00.00.01.2.08.01.5.1.2	Belanja Barang dan Jasa	341.674.823,00	343.829.452,00	2.154.629,00	0,63	
0.00.0-00.0-00.0-00.00.01.2.08.02	<i>Penyediaan Jasa Komunikasi, Sumber Daya Air dan Listrik</i>	8.925.217.046,44	8.754.118.993,00	(171.098.053,44)	(1,92)	
0.00.0-00.0-00.0-00.00.01.2.08.02.5.1	<b>BELANJA OPERASI</b>	8.925.217.046,44	8.730.534.158,00	(194.682.888,44)	(2,18)	
0.00.0-00.0-00.0-00.00.01.2.08.02.5.1.2	Belanja Barang dan Jasa	8.925.217.046,44	8.730.534.158,00	(194.682.888,44)	(2,18)	
0.00.0-00.0-00.0-00.00.01.2.08.02.5.2	<b>BELANJA MODAL</b>	0,00	23.584.835,00	23.584.835,00	0,00	
0.00.0-00.0-00.0-00.00.01.2.08.02.5.2.2	Belanja Modal Peralatan dan Mesin	0,00	23.584.835,00	23.584.835,00	0,00	
0.00.0-00.0-00.0-00.00.01.2.08.02.5.2.4	Belanja Modal Jalan, Jaringan, dan Irigasi	0,00	0,00	0,00	0,00	
0.00.0-00.0-00.0-00.00.01.2.08.02.5.2.5	Belanja Modal Aset Tetap Lainnya	0,00	0,00	0,00	0,00	
0.00.0-00.0-00.0-00.00.01.2.08.03	<i>Penyediaan Jasa Peralatan dan Perlengkapan Kantor</i>	797.017.541,00	996.563.671,00	199.546.130,00	25,04	
0.00.0-00.0-00.0-00.00.01.2.08.03.5.1	<b>BELANJA OPERASI</b>	797.017.541,00	450.955.965,00	(346.061.576,00)	(43,42)	
0.00.0-00.0-00.0-00.00.01.2.08.03.5.1.2	Belanja Barang dan Jasa	797.017.541,00	450.955.965,00	(346.061.576,00)	(43,42)	
0.00.0-00.0-00.0-00.00.01.2.08.03.5.2	<b>BELANJA MODAL</b>	0,00	545.607.706,00	545.607.706,00	0,00	
0.00.0-00.0-00.0-00.00.01.2.08.03.5.2.2	Belanja Modal Peralatan dan Mesin	0,00	545.607.706,00	545.607.706,00	0,00	
0.00.0-00.0-00.0-00.00.01.2.08.03.5.2.5	Belanja Modal Aset Tetap Lainnya	0,00	0,00	0,00	0,00	
0.00.0-00.0-00.0-00.00.01.2.08.04	<i>Penyediaan Jasa Pelayanan Umum Kantor</i>	28.264.848.389,00	32.131.040.720,00	3.866.192.331,00	13,68	
0.00.0-00.0-00.0-00.00.01.2.08.04.5.1	<b>BELANJA OPERASI</b>	28.264.848.389,00	31.277.741.234,00	3.012.892.845,00	10,66	

KODE REKENING	URAIAN	JUMLAH (Rp)		BERTAMBAH / (BERKURANG)		DASAR HUKUM
		SEBELUM PERUBAHAN	SETELAH PERUBAHAN	(Rp)	%	
1	2	3	4	5	6	7
0.00.0-00.0-00.0-00.00.01.2.08.04.5.1.1	Belanja Pegawai	397.680.000,00	775.600.000,00	377.920.000,00	95,03	
0.00.0-00.0-00.0-00.00.01.2.08.04.5.1.2	Belanja Barang dan Jasa	27.867.168.389,00	30.502.141.234,00	2.634.972.845,00	9,46	
0.00.0-00.0-00.0-00.00.01.2.08.04.5.2	<b>BELANJA MODAL</b>	0,00	853.299.486,00	853.299.486,00	0,00	
0.00.0-00.0-00.0-00.00.01.2.08.04.5.2.2	Belanja Modal Peralatan dan Mesin	0,00	753.299.486,00	753.299.486,00	0,00	
0.00.0-00.0-00.0-00.00.01.2.08.04.5.2.3	Belanja Modal Gedung dan Bangunan	0,00	0,00	0,00	0,00	
0.00.0-00.0-00.0-00.00.01.2.08.04.5.2.5	Belanja Modal Aset Tetap Lainnya	0,00	100.000.000,00	100.000.000,00	0,00	
0.00.0-00.0-00.0-00.00.01.2.09	<b>Pemeliharaan Barang Milik Daerah Penunjang Urusan Pemerintahan Daerah</b>	10.729.095.010,80	14.710.167.630,00	3.981.072.619,20	37,11	
0.00.0-00.0-00.0-00.00.01.2.09.01	<i>Penyediaan Jasa Pemeliharaan, Biaya Pemeliharaan, dan Pajak Kendaraan Perorangan Dinas atau Kendaraan Dinas Jabatan</i>	1.793.012.817,00	1.885.450.607,00	92.437.790,00	5,16	
0.00.0-00.0-00.0-00.00.01.2.09.01.5.1	<b>BELANJA OPERASI</b>	1.793.012.817,00	1.885.450.607,00	92.437.790,00	5,16	
0.00.0-00.0-00.0-00.00.01.2.09.01.5.1.2	Belanja Barang dan Jasa	1.793.012.817,00	1.885.450.607,00	92.437.790,00	5,16	
0.00.0-00.0-00.0-00.00.01.2.09.02	<i>Penyediaan Jasa Pemeliharaan, Biaya Pemeliharaan, Pajak dan Perizinan Kendaraan Dinas Operasional atau Lapangan</i>	2.483.388.514,68	2.423.606.162,00	(59.782.352,68)	(2,41)	
0.00.0-00.0-00.0-00.00.01.2.09.02.5.1	<b>BELANJA OPERASI</b>	2.483.388.514,68	2.423.606.162,00	(59.782.352,68)	(2,41)	
0.00.0-00.0-00.0-00.00.01.2.09.02.5.1.2	Belanja Barang dan Jasa	2.483.388.514,68	2.423.606.162,00	(59.782.352,68)	(2,41)	
0.00.0-00.0-00.0-00.00.01.2.09.03	<i>Penyediaan Jasa Pemeliharaan, Biaya Pemeliharaan dan Perizinan Alat Besar</i>	473.146.800,00	377.625.285,00	(95.521.515,00)	(20,19)	
0.00.0-00.0-00.0-00.00.01.2.09.03.5.1	<b>BELANJA OPERASI</b>	473.146.800,00	377.625.285,00	(95.521.515,00)	(20,19)	
0.00.0-00.0-00.0-00.00.01.2.09.03.5.1.2	Belanja Barang dan Jasa	473.146.800,00	377.625.285,00	(95.521.515,00)	(20,19)	
0.00.0-00.0-00.0-00.00.01.2.09.05	<i>Pemeliharaan Mebel</i>	106.000.000,00	178.216.000,00	72.216.000,00	68,13	
0.00.0-00.0-00.0-00.00.01.2.09.05.5.1	<b>BELANJA OPERASI</b>	106.000.000,00	178.216.000,00	72.216.000,00	68,13	
0.00.0-00.0-00.0-00.00.01.2.09.05.5.1.2	Belanja Barang dan Jasa	106.000.000,00	178.216.000,00	72.216.000,00	68,13	
0.00.0-00.0-00.0-00.00.01.2.09.06	<i>Pemeliharaan Peralatan dan Mesin Lainnya</i>	815.017.943,12	910.042.564,00	95.024.620,88	11,66	
0.00.0-00.0-00.0-00.00.01.2.09.06.5.1	<b>BELANJA OPERASI</b>	801.061.983,12	893.684.779,00	92.622.795,88	11,56	
0.00.0-00.0-00.0-00.00.01.2.09.06.5.1.2	Belanja Barang dan Jasa	801.061.983,12	893.684.779,00	92.622.795,88	11,56	
0.00.0-00.0-00.0-00.00.01.2.09.06.5.2	<b>BELANJA MODAL</b>	13.955.960,00	16.357.785,00	2.401.825,00	17,21	
0.00.0-00.0-00.0-00.00.01.2.09.06.5.2.2	Belanja Modal Peralatan dan Mesin	13.955.960,00	16.357.785,00	2.401.825,00	17,21	
0.00.0-00.0-00.0-00.00.01.2.09.09	<i>Pemeliharaan/Rehabilitasi Gedung Kantor dan Bangunan Lainnya</i>	3.209.716.919,00	5.272.752.437,00	2.063.035.518,00	64,27	
0.00.0-00.0-00.0-00.00.01.2.09.09.5.1	<b>BELANJA OPERASI</b>	3.207.652.991,00	4.582.178.437,00	1.374.525.446,00	42,85	
0.00.0-00.0-00.0-00.00.01.2.09.09.5.1.1	Belanja Pegawai	0,00	3.400.000,00	3.400.000,00	0,00	
0.00.0-00.0-00.0-00.00.01.2.09.09.5.1.2	Belanja Barang dan Jasa	3.207.652.991,00	4.578.778.437,00	1.371.125.446,00	42,75	
0.00.0-00.0-00.0-00.00.01.2.09.09.5.2	<b>BELANJA MODAL</b>	2.063.928,00	690.574.000,00	688.510.072,00	###	

KODE REKENING	URAIAN	JUMLAH (Rp)		BERTAMBAH / (BERKURANG)		DASAR HUKUM
		SEBELUM PERUBAHAN	SETELAH PERUBAHAN	(Rp)	%	
1	2	3	4	5	6	7
0.00.0-00.0-00.0-00.00.01.2.09.09.5.2.3	Belanja Modal Gedung dan Bangunan	2.063.928,00	690.574.000,00	688.510.072,00	#####	
0.00.0-00.0-00.0-00.00.01.2.09.10	<i>Pemeliharaan/Rehabilitasi Sarana dan Prasarana Gedung Kantor atau Bangunan Lainnya</i>	1.714.985.568,00	3.471.020.705,00	1.756.035.137,00	102,39	
0.00.0-00.0-00.0-00.00.01.2.09.10.5.1	<b>BELANJA OPERASI</b>	1.714.985.568,00	2.661.789.308,00	946.803.740,00	55,21	
0.00.0-00.0-00.0-00.00.01.2.09.10.5.1.1	Belanja Pegawai	0,00	1.800.000,00	1.800.000,00	0,00	
0.00.0-00.0-00.0-00.00.01.2.09.10.5.1.2	Belanja Barang dan Jasa	1.714.985.568,00	2.659.989.308,00	945.003.740,00	55,10	
0.00.0-00.0-00.0-00.00.01.2.09.10.5.2	<b>BELANJA MODAL</b>	0,00	809.231.397,00	809.231.397,00	0,00	
0.00.0-00.0-00.0-00.00.01.2.09.10.5.2.2	Belanja Modal Peralatan dan Mesin	0,00	111.731.397,00	111.731.397,00	0,00	
0.00.0-00.0-00.0-00.00.01.2.09.10.5.2.3	Belanja Modal Gedung dan Bangunan	0,00	697.500.000,00	697.500.000,00	0,00	
0.00.0-00.0-00.0-00.00.01.2.09.11	<i>Pemeliharaan/Rehabilitasi Sarana dan Prasarana Pendukung Gedung Kantor atau Bangunan Lainnya</i>	133.826.449,00	191.453.870,00	57.627.421,00	43,06	
0.00.0-00.0-00.0-00.00.01.2.09.11.5.1	<b>BELANJA OPERASI</b>	133.826.449,00	191.453.870,00	57.627.421,00	43,06	
0.00.0-00.0-00.0-00.00.01.2.09.11.5.1.2	Belanja Barang dan Jasa	133.826.449,00	191.453.870,00	57.627.421,00	43,06	
0.00.0-00.0-00.0-00.00.01.2.10	<b>Peningkatan Pelayanan BLUD</b>	106.032.549.376,00	127.875.910.074,00	21.843.360.698,00	20,60	
0.00.0-00.0-00.0-00.00.01.2.10.01	<i>Pelayanan dan Penunjang Pelayanan BLUD</i>	106.032.549.376,00	127.875.910.074,00	21.843.360.698,00	20,60	
0.00.0-00.0-00.0-00.00.01.2.10.01.5.1	<b>BELANJA OPERASI</b>	89.618.101.327,00	110.150.655.080,00	20.532.553.753,00	22,91	
0.00.0-00.0-00.0-00.00.01.2.10.01.5.1.1	Belanja Pegawai	208.360.000,00	230.140.000,00	21.780.000,00	10,45	
0.00.0-00.0-00.0-00.00.01.2.10.01.5.1.2	Belanja Barang dan Jasa	89.409.741.327,00	109.920.515.080,00	20.510.773.753,00	22,94	
0.00.0-00.0-00.0-00.00.01.2.10.01.5.2	<b>BELANJA MODAL</b>	16.414.448.049,00	17.725.254.994,00	1.310.806.945,00	7,99	
0.00.0-00.0-00.0-00.00.01.2.10.01.5.2.2	Belanja Modal Peralatan dan Mesin	15.214.448.049,00	16.175.254.994,00	960.806.945,00	6,32	
0.00.0-00.0-00.0-00.00.01.2.10.01.5.2.3	Belanja Modal Gedung dan Bangunan	1.200.000.000,00	1.550.000.000,00	350.000.000,00	29,17	
0.00.0-00.0-00.0-00.00.01.2.11	<b>Administrasi Keuangan dan Operasional Kepala Daerah dan Wakil Kepala Daerah</b>	2.381.487.423,00	2.129.900.023,00	(251.587.400,00)	(10,56)	
0.00.0-00.0-00.0-00.00.01.2.11.01	<i>Penyediaan Gaji dan Tunjangan Kepala Daerah dan Wakil Kepala Daerah</i>	170.766.844,00	170.766.844,00	0,00	0,00	
0.00.0-00.0-00.0-00.00.01.2.11.01.5.1	<b>BELANJA OPERASI</b>	170.766.844,00	170.766.844,00	0,00	0,00	
0.00.0-00.0-00.0-00.00.01.2.11.01.5.1.1	Belanja Pegawai	170.766.844,00	170.766.844,00	0,00	0,00	
0.00.0-00.0-00.0-00.00.01.2.11.02	<i>Penyediaan Pakaian Dinas dan Atribut Kelengkapan Kepala Daerah dan Wakil Kepala Daerah</i>	556.395.000,00	376.807.600,00	(179.587.400,00)	(32,28)	
0.00.0-00.0-00.0-00.00.01.2.11.02.5.1	<b>BELANJA OPERASI</b>	556.395.000,00	376.807.600,00	(179.587.400,00)	(32,28)	
0.00.0-00.0-00.0-00.00.01.2.11.02.5.1.2	Belanja Barang dan Jasa	556.395.000,00	376.807.600,00	(179.587.400,00)	(32,28)	
0.00.0-00.0-00.0-00.00.01.2.11.03	<i>Pelaksanaan Medical Check Up Kepala Daerah dan Wakil Kepala Daerah</i>	80.000.000,00	8.000.000,00	(72.000.000,00)	(90,00)	
0.00.0-00.0-00.0-00.00.01.2.11.03.5.1	<b>BELANJA OPERASI</b>	80.000.000,00	8.000.000,00	(72.000.000,00)	(90,00)	
0.00.0-00.0-00.0-00.00.01.2.11.03.5.1.2	Belanja Barang dan Jasa	80.000.000,00	8.000.000,00	(72.000.000,00)	(90,00)	

KODE REKENING	URAIAN	JUMLAH (Rp)		BERTAMBAH / (BERKURANG)		DASAR HUKUM
		SEBELUM PERUBAHAN	SETELAH PERUBAHAN	(Rp)	%	
1	2	3	4	5	6	7
0.00 . 0-00.0-00.0-00.00 . 01 . 2.11 . 04	<i>Penyediaan Dana Penunjang Operasional Kepala Daerah dan Wakil Kepala Daerah</i>	1.574.325.579,00	1.574.325.579,00	0,00	0,00	
0.00 . 0-00.0-00.0-00.00 . 01 . 2.11 . 04 . 5.1	<b>BELANJA OPERASI</b>	1.574.325.579,00	1.574.325.579,00	0,00	0,00	
0.00 . 0-00.0-00.0-00.00 . 01 . 2.11 . 04 . 5.1.1	Belanja Pegawai	1.574.325.579,00	1.574.325.579,00	0,00	0,00	
0.00 . 0-00.0-00.0-00.00 . 01 . 2.12	<b>Fasilitas Kerumahtangaan Sekretariat Daerah</b>	1.143.000.000,00	1.253.675.842,00	110.675.842,00	9,68	
0.00 . 0-00.0-00.0-00.00 . 01 . 2.12 . 01	<i>Penyediaan Kebutuhan Rumah Tangga Kepala Daerah</i>	510.000.000,00	612.590.233,00	102.590.233,00	20,12	
0.00 . 0-00.0-00.0-00.00 . 01 . 2.12 . 01 . 5.1	<b>BELANJA OPERASI</b>	510.000.000,00	612.590.233,00	102.590.233,00	20,12	
0.00 . 0-00.0-00.0-00.00 . 01 . 2.12 . 01 . 5.1.2	Belanja Barang dan Jasa	510.000.000,00	612.590.233,00	102.590.233,00	20,12	
0.00 . 0-00.0-00.0-00.00 . 01 . 2.12 . 02	<i>Penyediaan Kebutuhan Rumah Tangga Wakil Kepala Daerah</i>	441.000.000,00	449.085.609,00	8.085.609,00	1,83	
0.00 . 0-00.0-00.0-00.00 . 01 . 2.12 . 02 . 5.1	<b>BELANJA OPERASI</b>	441.000.000,00	449.085.609,00	8.085.609,00	1,83	
0.00 . 0-00.0-00.0-00.00 . 01 . 2.12 . 02 . 5.1.2	Belanja Barang dan Jasa	441.000.000,00	449.085.609,00	8.085.609,00	1,83	
0.00 . 0-00.0-00.0-00.00 . 01 . 2.12 . 03	<i>Penyediaan Kebutuhan Rumah Tangga Sekretariat Daerah</i>	192.000.000,00	192.000.000,00	0,00	0,00	
0.00 . 0-00.0-00.0-00.00 . 01 . 2.12 . 03 . 5.1	<b>BELANJA OPERASI</b>	192.000.000,00	192.000.000,00	0,00	0,00	
0.00 . 0-00.0-00.0-00.00 . 01 . 2.12 . 03 . 5.1.2	Belanja Barang dan Jasa	192.000.000,00	192.000.000,00	0,00	0,00	
0.00 . 0-00.0-00.0-00.00 . 01 . 2.13	<b>Penataan Organisasi</b>	198.239.162,00	164.939.734,00	(33.299.428,00)	(16,80)	
0.00 . 0-00.0-00.0-00.00 . 01 . 2.13 . 01	<i>Pengelolaan Kelembagaan dan Analisis Jabatan</i>	44.050.000,00	56.983.000,00	12.933.000,00	29,36	
0.00 . 0-00.0-00.0-00.00 . 01 . 2.13 . 01 . 5.1	<b>BELANJA OPERASI</b>	44.050.000,00	56.983.000,00	12.933.000,00	29,36	
0.00 . 0-00.0-00.0-00.00 . 01 . 2.13 . 01 . 5.1.2	Belanja Barang dan Jasa	44.050.000,00	56.983.000,00	12.933.000,00	29,36	
0.00 . 0-00.0-00.0-00.00 . 01 . 2.13 . 02	<i>Fasilitas Pelayanan Publik dan Tata Laksana</i>	23.900.000,00	5.800.000,00	(18.100.000,00)	(75,73)	
0.00 . 0-00.0-00.0-00.00 . 01 . 2.13 . 02 . 5.1	<b>BELANJA OPERASI</b>	23.900.000,00	5.800.000,00	(18.100.000,00)	(75,73)	
0.00 . 0-00.0-00.0-00.00 . 01 . 2.13 . 02 . 5.1.2	Belanja Barang dan Jasa	23.900.000,00	5.800.000,00	(18.100.000,00)	(75,73)	
0.00 . 0-00.0-00.0-00.00 . 01 . 2.13 . 03	<i>Peningkatan Kinerja dan Reformasi Birokrasi</i>	15.550.000,00	26.017.000,00	10.467.000,00	67,31	
0.00 . 0-00.0-00.0-00.00 . 01 . 2.13 . 03 . 5.1	<b>BELANJA OPERASI</b>	15.550.000,00	26.017.000,00	10.467.000,00	67,31	
0.00 . 0-00.0-00.0-00.00 . 01 . 2.13 . 03 . 5.1.2	Belanja Barang dan Jasa	15.550.000,00	26.017.000,00	10.467.000,00	67,31	
0.00 . 0-00.0-00.0-00.00 . 01 . 2.13 . 04	<i>Monitoring, Evaluasi dan Pengendalian Kualitas Pelayanan Publik dan Tata Laksana</i>	15.815.580,00	36.940.000,00	21.124.420,00	133,57	
0.00 . 0-00.0-00.0-00.00 . 01 . 2.13 . 04 . 5.1	<b>BELANJA OPERASI</b>	15.815.580,00	36.940.000,00	21.124.420,00	133,57	
0.00 . 0-00.0-00.0-00.00 . 01 . 2.13 . 04 . 5.1.2	Belanja Barang dan Jasa	15.815.580,00	36.940.000,00	21.124.420,00	133,57	
0.00 . 0-00.0-00.0-00.00 . 01 . 2.13 . 05	<i>Koordinasi dan Penyusunan Laporan Kinerja Pemerintah Daerah</i>	98.923.582,00	39.199.734,00	(59.723.848,00)	(60,37)	
0.00 . 0-00.0-00.0-00.00 . 01 . 2.13 . 05 . 5.1	<b>BELANJA OPERASI</b>	98.923.582,00	39.199.734,00	(59.723.848,00)	(60,37)	
0.00 . 0-00.0-00.0-00.00 . 01 . 2.13 . 05 . 5.1.2	Belanja Barang dan Jasa	98.923.582,00	39.199.734,00	(59.723.848,00)	(60,37)	

KODE REKENING	URAIAN	JUMLAH (Rp)		BERTAMBAH / (BERKURANG)		DASAR HUKUM
		SEBELUM PERUBAHAN	SETELAH PERUBAHAN	(Rp)	%	
1	2	3	4	5	6	7
0.00 . 0-00.0-00.0-00.00 . 01 . 2.14	<b>Pelaksanaan Protokol dan Komunikasi Pimpinan</b>	3.298.465.332,00	3.855.675.000,00	557.209.668,00	16,89	
0.00 . 0-00.0-00.0-00.00 . 01 . 2.14 . 01	<i>Fasilitasi Keprotokolan</i>	36.000.000,00	24.000.000,00	(12.000.000,00)	(33,33)	
0.00 . 0-00.0-00.0-00.00 . 01 . 2.14 . 01 . 5.1	<b>BELANJA OPERASI</b>	36.000.000,00	24.000.000,00	(12.000.000,00)	(33,33)	
0.00 . 0-00.0-00.0-00.00 . 01 . 2.14 . 01 . 5.1.2	Belanja Barang dan Jasa	36.000.000,00	24.000.000,00	(12.000.000,00)	(33,33)	
0.00 . 0-00.0-00.0-00.00 . 01 . 2.14 . 02	<i>Fasilitasi Komunikasi Pimpinan</i>	330.000.000,00	327.600.000,00	(2.400.000,00)	(0,73)	
0.00 . 0-00.0-00.0-00.00 . 01 . 2.14 . 02 . 5.1	<b>BELANJA OPERASI</b>	330.000.000,00	327.600.000,00	(2.400.000,00)	(0,73)	
0.00 . 0-00.0-00.0-00.00 . 01 . 2.14 . 02 . 5.1.2	Belanja Barang dan Jasa	330.000.000,00	327.600.000,00	(2.400.000,00)	(0,73)	
0.00 . 0-00.0-00.0-00.00 . 01 . 2.14 . 03	<i>Pendokumentasian Tugas Pimpinan</i>	2.932.465.332,00	3.504.075.000,00	571.609.668,00	19,49	
0.00 . 0-00.0-00.0-00.00 . 01 . 2.14 . 03 . 5.1	<b>BELANJA OPERASI</b>	2.932.465.332,00	3.504.075.000,00	571.609.668,00	19,49	
0.00 . 0-00.0-00.0-00.00 . 01 . 2.14 . 03 . 5.1.2	Belanja Barang dan Jasa	2.932.465.332,00	3.504.075.000,00	571.609.668,00	19,49	
0.00 . 0-00.0-00.0-00.00 . 02	<b>Program Dukungan Pelaksanaan Tugas Dan Fungsi DPRD</b>	24.773.452.619,00	27.132.959.455,00	2.359.506.836,00	9,52	
0.00 . 0-00.0-00.0-00.00 . 02 . 2.01	<b>Pembentukan Peraturan Daerah dan Peraturan DPRD</b>	103.536.160,00	141.730.997,00	38.194.837,00	36,89	
0.00 . 0-00.0-00.0-00.00 . 02 . 2.01 . 01	<i>Penyusunan dan Pembahasan Program Pembentukan Peraturan Daerah</i>	13.025.000,00	13.025.000,00	0,00	0,00	
0.00 . 0-00.0-00.0-00.00 . 02 . 2.01 . 01 . 5.1	<b>BELANJA OPERASI</b>	13.025.000,00	13.025.000,00	0,00	0,00	
0.00 . 0-00.0-00.0-00.00 . 02 . 2.01 . 01 . 5.1.2	Belanja Barang dan Jasa	13.025.000,00	13.025.000,00	0,00	0,00	
0.00 . 0-00.0-00.0-00.00 . 02 . 2.01 . 02	<i>Pembahasan Rancangan Perda</i>	25.211.160,00	39.131.160,00	13.920.000,00	55,21	
0.00 . 0-00.0-00.0-00.00 . 02 . 2.01 . 02 . 5.1	<b>BELANJA OPERASI</b>	25.211.160,00	39.131.160,00	13.920.000,00	55,21	
0.00 . 0-00.0-00.0-00.00 . 02 . 2.01 . 02 . 5.1.2	Belanja Barang dan Jasa	25.211.160,00	39.131.160,00	13.920.000,00	55,21	
0.00 . 0-00.0-00.0-00.00 . 02 . 2.01 . 03	<i>Penyelenggaraan Kajian Perundang-Undangan</i>	65.300.000,00	89.250.000,00	23.950.000,00	36,68	
0.00 . 0-00.0-00.0-00.00 . 02 . 2.01 . 03 . 5.1	<b>BELANJA OPERASI</b>	65.300.000,00	89.250.000,00	23.950.000,00	36,68	
0.00 . 0-00.0-00.0-00.00 . 02 . 2.01 . 03 . 5.1.2	Belanja Barang dan Jasa	65.300.000,00	89.250.000,00	23.950.000,00	36,68	
0.00 . 0-00.0-00.0-00.00 . 02 . 2.01 . 05	<i>Penyusunan Tata Tertib DPRD</i>	0,00	324.837,00	324.837,00	0,00	
0.00 . 0-00.0-00.0-00.00 . 02 . 2.01 . 05 . 5.1	<b>BELANJA OPERASI</b>	0,00	324.837,00	324.837,00	0,00	
0.00 . 0-00.0-00.0-00.00 . 02 . 2.01 . 05 . 5.1.2	Belanja Barang dan Jasa	0,00	324.837,00	324.837,00	0,00	
0.00 . 0-00.0-00.0-00.00 . 02 . 2.02	<b>Pembahasan Kebijakan Anggaran</b>	90.200.000,00	117.288.000,00	27.088.000,00	30,03	
0.00 . 0-00.0-00.0-00.00 . 02 . 2.02 . 01	<i>Pembahasan KUA dan PPAS</i>	14.500.000,00	5.220.000,00	(9.280.000,00)	(64,00)	
0.00 . 0-00.0-00.0-00.00 . 02 . 2.02 . 01 . 5.1	<b>BELANJA OPERASI</b>	14.500.000,00	5.220.000,00	(9.280.000,00)	(64,00)	
0.00 . 0-00.0-00.0-00.00 . 02 . 2.02 . 01 . 5.1.2	Belanja Barang dan Jasa	14.500.000,00	5.220.000,00	(9.280.000,00)	(64,00)	
0.00 . 0-00.0-00.0-00.00 . 02 . 2.02 . 02	<i>Pembahasan Perubahan KUA dan Perubahan PPAS</i>	17.400.000,00	13.296.000,00	(4.104.000,00)	(23,59)	

KODE REKENING	URAIAN	JUMLAH (Rp)		BERTAMBAH / (BERKURANG)		DASAR HUKUM
		SEBELUM PERUBAHAN	SETELAH PERUBAHAN	(Rp)	%	
1	2	3	4	5	6	7
0.00 . 0-00.0-00.0-00.00 . 02 . 2.02 . 02 . 5.1	<b>BELANJA OPERASI</b>	17.400.000,00	13.296.000,00	(4.104.000,00)	(23,59)	
0.00 . 0-00.0-00.0-00.00 . 02 . 2.02 . 02 . 5.1.2	Belanja Barang dan Jasa	17.400.000,00	13.296.000,00	(4.104.000,00)	(23,59)	
0.00 . 0-00.0-00.0-00.00 . 02 . 2.02 . 03	<i>Pembahasan APBD</i>	26.400.000,00	67.967.000,00	41.567.000,00	157,45	
0.00 . 0-00.0-00.0-00.00 . 02 . 2.02 . 03 . 5.1	<b>BELANJA OPERASI</b>	26.400.000,00	67.967.000,00	41.567.000,00	157,45	
0.00 . 0-00.0-00.0-00.00 . 02 . 2.02 . 03 . 5.1.2	Belanja Barang dan Jasa	26.400.000,00	67.967.000,00	41.567.000,00	157,45	
0.00 . 0-00.0-00.0-00.00 . 02 . 2.02 . 04	<i>Pembahasan APBD Perubahan</i>	14.500.000,00	13.405.000,00	(1.095.000,00)	(7,55)	
0.00 . 0-00.0-00.0-00.00 . 02 . 2.02 . 04 . 5.1	<b>BELANJA OPERASI</b>	14.500.000,00	13.405.000,00	(1.095.000,00)	(7,55)	
0.00 . 0-00.0-00.0-00.00 . 02 . 2.02 . 04 . 5.1.2	Belanja Barang dan Jasa	14.500.000,00	13.405.000,00	(1.095.000,00)	(7,55)	
0.00 . 0-00.0-00.0-00.00 . 02 . 2.02 . 06	<i>Pembahasan Pertanggungjawaban APBD</i>	17.400.000,00	17.400.000,00	0,00	0,00	
0.00 . 0-00.0-00.0-00.00 . 02 . 2.02 . 06 . 5.1	<b>BELANJA OPERASI</b>	17.400.000,00	17.400.000,00	0,00	0,00	
0.00 . 0-00.0-00.0-00.00 . 02 . 2.02 . 06 . 5.1.2	Belanja Barang dan Jasa	17.400.000,00	17.400.000,00	0,00	0,00	
0.00 . 0-00.0-00.0-00.00 . 02 . 2.03	<b>Pengawasan Penyelenggaraan Pemerintahan</b>	169.815.000,00	160.330.000,00	(9.485.000,00)	(5,59)	
0.00 . 0-00.0-00.0-00.00 . 02 . 2.03 . 01	<i>Pengawasan Urusan Pemerintahan bidang Pemerintahan dan Hukum</i>	14.165.000,00	26.495.000,00	12.330.000,00	87,05	
0.00 . 0-00.0-00.0-00.00 . 02 . 2.03 . 01 . 5.1	<b>BELANJA OPERASI</b>	14.165.000,00	26.495.000,00	12.330.000,00	87,05	
0.00 . 0-00.0-00.0-00.00 . 02 . 2.03 . 01 . 5.1.2	Belanja Barang dan Jasa	14.165.000,00	26.495.000,00	12.330.000,00	87,05	
0.00 . 0-00.0-00.0-00.00 . 02 . 2.03 . 02	<i>Pengawasan Urusan Pemerintahan Bidang Infrastruktur</i>	68.600.000,00	44.825.000,00	(23.775.000,00)	(34,66)	
0.00 . 0-00.0-00.0-00.00 . 02 . 2.03 . 02 . 5.1	<b>BELANJA OPERASI</b>	68.600.000,00	44.825.000,00	(23.775.000,00)	(34,66)	
0.00 . 0-00.0-00.0-00.00 . 02 . 2.03 . 02 . 5.1.2	Belanja Barang dan Jasa	68.600.000,00	44.825.000,00	(23.775.000,00)	(34,66)	
0.00 . 0-00.0-00.0-00.00 . 02 . 2.03 . 03	<i>Pengawasan Urusan Pemerintahan Bidang Kesejahteraan Rakyat</i>	11.970.000,00	13.880.000,00	1.910.000,00	15,96	
0.00 . 0-00.0-00.0-00.00 . 02 . 2.03 . 03 . 5.1	<b>BELANJA OPERASI</b>	11.970.000,00	13.880.000,00	1.910.000,00	15,96	
0.00 . 0-00.0-00.0-00.00 . 02 . 2.03 . 03 . 5.1.2	Belanja Barang dan Jasa	11.970.000,00	13.880.000,00	1.910.000,00	15,96	
0.00 . 0-00.0-00.0-00.00 . 02 . 2.03 . 04	<i>Pengawasan Urusan Pemerintahan Bidang Perekonomian</i>	45.800.000,00	41.605.000,00	(4.195.000,00)	(9,16)	
0.00 . 0-00.0-00.0-00.00 . 02 . 2.03 . 04 . 5.1	<b>BELANJA OPERASI</b>	45.800.000,00	41.605.000,00	(4.195.000,00)	(9,16)	
0.00 . 0-00.0-00.0-00.00 . 02 . 2.03 . 04 . 5.1.2	Belanja Barang dan Jasa	45.800.000,00	41.605.000,00	(4.195.000,00)	(9,16)	
0.00 . 0-00.0-00.0-00.00 . 02 . 2.03 . 06	<i>Pengawasan Tindak Lanjut Hasil Pemeriksaan Laporan Keuangan oleh Badan Pemeriksa Keuangan</i>	5.380.000,00	1.045.000,00	(4.335.000,00)	(80,58)	
0.00 . 0-00.0-00.0-00.00 . 02 . 2.03 . 06 . 5.1	<b>BELANJA OPERASI</b>	5.380.000,00	1.045.000,00	(4.335.000,00)	(80,58)	
0.00 . 0-00.0-00.0-00.00 . 02 . 2.03 . 06 . 5.1.2	Belanja Barang dan Jasa	5.380.000,00	1.045.000,00	(4.335.000,00)	(80,58)	
0.00 . 0-00.0-00.0-00.00 . 02 . 2.03 . 07	<i>Pengawasan Penggunaan Anggaran</i>	11.600.000,00	32.480.000,00	20.880.000,00	180,00	
0.00 . 0-00.0-00.0-00.00 . 02 . 2.03 . 07 . 5.1	<b>BELANJA OPERASI</b>	11.600.000,00	32.480.000,00	20.880.000,00	180,00	



KODE REKENING	URAIAN	JUMLAH (Rp)		BERTAMBAH / (BERKURANG)		DASAR HUKUM
		SEBELUM PERUBAHAN	SETELAH PERUBAHAN	(Rp)	%	
1	2	3	4	5	6	7
0.00.0-00.0-00.0-00.00.02.2.03.07.5.1.2	Belanja Barang dan Jasa	11.600.000,00	32.480.000,00	20.880.000,00	180,00	
0.00.0-00.0-00.0-00.00.02.2.03.08	<i>Pembahasan Laporan Keterangan Pertanggungjawaban Kepala Daerah</i>	12.300.000,00	0,00	(12.300.000,00)	(100,00)	
0.00.0-00.0-00.0-00.00.02.2.03.08.5.1	<b>BELANJA OPERASI</b>	12.300.000,00	0,00	(12.300.000,00)	(100,00)	
0.00.0-00.0-00.0-00.00.02.2.03.08.5.1.2	Belanja Barang dan Jasa	12.300.000,00	0,00	(12.300.000,00)	(100,00)	
0.00.0-00.0-00.0-00.00.02.2.04	<b>Peningkatan Kapasitas DPRD</b>	2.886.253.000,00	2.808.212.000,00	(78.041.000,00)	(2,70)	
0.00.0-00.0-00.0-00.00.02.2.04.01	<i>Orientasi DPRD</i>	50.664.000,00	36.238.000,00	(14.426.000,00)	(28,47)	
0.00.0-00.0-00.0-00.00.02.2.04.01.5.1	<b>BELANJA OPERASI</b>	50.664.000,00	36.238.000,00	(14.426.000,00)	(28,47)	
0.00.0-00.0-00.0-00.00.02.2.04.01.5.1.2	Belanja Barang dan Jasa	50.664.000,00	36.238.000,00	(14.426.000,00)	(28,47)	
0.00.0-00.0-00.0-00.00.02.2.04.02	<i>Pendalaman Tugas DPRD</i>	558.189.000,00	489.999.000,00	(68.190.000,00)	(12,22)	
0.00.0-00.0-00.0-00.00.02.2.04.02.5.1	<b>BELANJA OPERASI</b>	558.189.000,00	489.999.000,00	(68.190.000,00)	(12,22)	
0.00.0-00.0-00.0-00.00.02.2.04.02.5.1.2	Belanja Barang dan Jasa	558.189.000,00	489.999.000,00	(68.190.000,00)	(12,22)	
0.00.0-00.0-00.0-00.00.02.2.04.03	<i>Publikasi dan Dokumentasi Dewan</i>	1.537.150.000,00	1.552.350.000,00	15.200.000,00	0,99	
0.00.0-00.0-00.0-00.00.02.2.04.03.5.1	<b>BELANJA OPERASI</b>	1.537.150.000,00	1.552.350.000,00	15.200.000,00	0,99	
0.00.0-00.0-00.0-00.00.02.2.04.03.5.1.2	Belanja Barang dan Jasa	1.537.150.000,00	1.552.350.000,00	15.200.000,00	0,99	
0.00.0-00.0-00.0-00.00.02.2.04.04	<i>Penyediaan Kelompok Pakar dan Tim Ahli</i>	480.000.000,00	480.000.000,00	0,00	0,00	
0.00.0-00.0-00.0-00.00.02.2.04.04.5.1	<b>BELANJA OPERASI</b>	480.000.000,00	480.000.000,00	0,00	0,00	
0.00.0-00.0-00.0-00.00.02.2.04.04.5.1.2	Belanja Barang dan Jasa	480.000.000,00	480.000.000,00	0,00	0,00	
0.00.0-00.0-00.0-00.00.02.2.04.05	<i>Penyediaan Tenaga Ahli Fraksi</i>	244.800.000,00	244.800.000,00	0,00	0,00	
0.00.0-00.0-00.0-00.00.02.2.04.05.5.1	<b>BELANJA OPERASI</b>	244.800.000,00	244.800.000,00	0,00	0,00	
0.00.0-00.0-00.0-00.00.02.2.04.05.5.1.2	Belanja Barang dan Jasa	244.800.000,00	244.800.000,00	0,00	0,00	
0.00.0-00.0-00.0-00.00.02.2.04.07	<i>Penyusunan Program Kerja DPRD</i>	15.450.000,00	4.825.000,00	(10.625.000,00)	(68,77)	
0.00.0-00.0-00.0-00.00.02.2.04.07.5.1	<b>BELANJA OPERASI</b>	15.450.000,00	4.825.000,00	(10.625.000,00)	(68,77)	
0.00.0-00.0-00.0-00.00.02.2.04.07.5.1.2	Belanja Barang dan Jasa	15.450.000,00	4.825.000,00	(10.625.000,00)	(68,77)	
0.00.0-00.0-00.0-00.00.02.2.05	<b>Penyerapan dan Penghimpunan Aspirasi Masyarakat</b>	1.045.594.429,00	488.767.263,00	(556.827.166,00)	(53,25)	
0.00.0-00.0-00.0-00.00.02.2.05.01	<i>Kunjungan Kerja dalam Daerah</i>	128.250.000,00	28.500.000,00	(99.750.000,00)	(77,78)	
0.00.0-00.0-00.0-00.00.02.2.05.01.5.1	<b>BELANJA OPERASI</b>	128.250.000,00	28.500.000,00	(99.750.000,00)	(77,78)	
0.00.0-00.0-00.0-00.00.02.2.05.01.5.1.2	Belanja Barang dan Jasa	128.250.000,00	28.500.000,00	(99.750.000,00)	(77,78)	
0.00.0-00.0-00.0-00.00.02.2.05.02	<i>Penyusunan Pokok-Pokok Pikiran DPRD</i>	16.099.256,00	16.099.256,00	0,00	0,00	
0.00.0-00.0-00.0-00.00.02.2.05.02.5.1	<b>BELANJA OPERASI</b>	16.099.256,00	16.099.256,00	0,00	0,00	
0.00.0-00.0-00.0-00.00.02.2.05.02.5.1.2	Belanja Barang dan Jasa	16.099.256,00	16.099.256,00	0,00	0,00	

KODE REKENING	URAIAN	JUMLAH (Rp)		BERTAMBAH / (BERKURANG)		DASAR HUKUM
		SEBELUM PERUBAHAN	SETELAH PERUBAHAN	(Rp)	%	
1	2	3	4	5	6	7
0.00.0-00.0-00.0-00.00.02.2.05.03	<i>Pelaksanaan Reses</i>	901.245.173,00	444.168.007,00	(457.077.166,00)	(50,72)	
0.00.0-00.0-00.0-00.00.02.2.05.03.5.1	<b>BELANJA OPERASI</b>	901.245.173,00	444.168.007,00	(457.077.166,00)	(50,72)	
0.00.0-00.0-00.0-00.00.02.2.05.03.5.1.2	Belanja Barang dan Jasa	901.245.173,00	444.168.007,00	(457.077.166,00)	(50,72)	
0.00.0-00.0-00.0-00.00.02.2.06	<b>Pelaksanaan dan Pengawasan Kode Etik DPRD</b>	0,00	7.826.000,00	7.826.000,00	0,00	
0.00.0-00.0-00.0-00.00.02.2.06.01	<i>Penyusunan Kode Etik DPRD</i>	0,00	3.186.000,00	3.186.000,00	0,00	
0.00.0-00.0-00.0-00.00.02.2.06.01.5.1	<b>BELANJA OPERASI</b>	0,00	3.186.000,00	3.186.000,00	0,00	
0.00.0-00.0-00.0-00.00.02.2.06.01.5.1.2	Belanja Barang dan Jasa	0,00	3.186.000,00	3.186.000,00	0,00	
0.00.0-00.0-00.0-00.00.02.2.06.02	<i>Pengawasan Kode Etik DPRD</i>	0,00	4.640.000,00	4.640.000,00	0,00	
0.00.0-00.0-00.0-00.00.02.2.06.02.5.1	<b>BELANJA OPERASI</b>	0,00	4.640.000,00	4.640.000,00	0,00	
0.00.0-00.0-00.0-00.00.02.2.06.02.5.1.2	Belanja Barang dan Jasa	0,00	4.640.000,00	4.640.000,00	0,00	
0.00.0-00.0-00.0-00.00.02.2.08	<b>Fasilitasi Tugas DPRD</b>	3.748.990.000,00	7.982.692.925,00	4.233.702.925,00	112,93	
0.00.0-00.0-00.0-00.00.02.2.08.01	<i>Koordinasi dan Konsultasi Pelaksanaan Tugas DPRD</i>	3.686.280.000,00	7.932.936.650,00	4.246.656.650,00	115,20	
0.00.0-00.0-00.0-00.00.02.2.08.01.5.1	<b>BELANJA OPERASI</b>	3.686.280.000,00	7.932.936.650,00	4.246.656.650,00	115,20	
0.00.0-00.0-00.0-00.00.02.2.08.01.5.1.2	Belanja Barang dan Jasa	3.686.280.000,00	7.932.936.650,00	4.246.656.650,00	115,20	
0.00.0-00.0-00.0-00.00.02.2.08.02	<i>Penyusunan Laporan Kinerja DPRD</i>	27.910.000,00	10.941.275,00	(16.968.725,00)	(60,80)	
0.00.0-00.0-00.0-00.00.02.2.08.02.5.1	<b>BELANJA OPERASI</b>	27.910.000,00	10.941.275,00	(16.968.725,00)	(60,80)	
0.00.0-00.0-00.0-00.00.02.2.08.02.5.1.2	Belanja Barang dan Jasa	27.910.000,00	10.941.275,00	(16.968.725,00)	(60,80)	
0.00.0-00.0-00.0-00.00.02.2.08.03	<i>Fasilitasi Pelaksanaan Tugas Badan Musyawarah</i>	11.600.000,00	11.600.000,00	0,00	0,00	
0.00.0-00.0-00.0-00.00.02.2.08.03.5.1	<b>BELANJA OPERASI</b>	11.600.000,00	11.600.000,00	0,00	0,00	
0.00.0-00.0-00.0-00.00.02.2.08.03.5.1.2	Belanja Barang dan Jasa	11.600.000,00	11.600.000,00	0,00	0,00	
0.00.0-00.0-00.0-00.00.02.2.08.04	<i>Fasilitasi Tugas Pimpinan DPRD</i>	23.200.000,00	27.215.000,00	4.015.000,00	17,31	
0.00.0-00.0-00.0-00.00.02.2.08.04.5.1	<b>BELANJA OPERASI</b>	23.200.000,00	27.215.000,00	4.015.000,00	17,31	
0.00.0-00.0-00.0-00.00.02.2.08.04.5.1.2	Belanja Barang dan Jasa	23.200.000,00	27.215.000,00	4.015.000,00	17,31	
0.00.0-00.0-00.0-00.00.02.2.15	<b>Layanan Keuangan dan Kesejahteraan DPRD</b>	14.600.704.030,00	14.445.769.790,00	(154.934.240,00)	(1,06)	
0.00.0-00.0-00.0-00.00.02.2.15.01	<i>Penyelenggaraan Administrasi Keuangan DPRD</i>	14.343.204.030,00	14.177.369.790,00	(165.834.240,00)	(1,16)	
0.00.0-00.0-00.0-00.00.02.2.15.01.5.1	<b>BELANJA OPERASI</b>	14.343.204.030,00	14.177.369.790,00	(165.834.240,00)	(1,16)	
0.00.0-00.0-00.0-00.00.02.2.15.01.5.1.1	Belanja Pegawai	14.343.204.030,00	14.177.369.790,00	(165.834.240,00)	(1,16)	
0.00.0-00.0-00.0-00.00.02.2.15.02	<i>Penyediaan Pakaian Dinas dan Atribut DPRD</i>	220.000.000,00	230.900.000,00	10.900.000,00	4,95	
0.00.0-00.0-00.0-00.00.02.2.15.02.5.1	<b>BELANJA OPERASI</b>	220.000.000,00	230.900.000,00	10.900.000,00	4,95	
0.00.0-00.0-00.0-00.00.02.2.15.02.5.1.2	Belanja Barang dan Jasa	220.000.000,00	230.900.000,00	10.900.000,00	4,95	
0.00.0-00.0-00.0-00.00.02.2.15.03	<i>Pelaksanaan Medical Check Up DPRD</i>	37.500.000,00	37.500.000,00	0,00	0,00	

KODE REKENING	URAIAN	JUMLAH (Rp)		BERTAMBAH / (BERKURANG)		DASAR HUKUM
		SEBELUM PERUBAHAN	SETELAH PERUBAHAN	(Rp)	%	
1	2	3	4	5	6	7
0.00.0-00.0-00.0-00.00.02.2.15.03.5.1	<b>BELANJA OPERASI</b>	37.500.000,00	37.500.000,00	0,00	0,00	
0.00.0-00.0-00.0-00.00.02.2.15.03.5.1.2	Belanja Barang dan Jasa	37.500.000,00	37.500.000,00	0,00	0,00	
0.00.0-00.0-00.0-00.00.02.2.16	<b>Layanan Administrasi DPRD</b>	2.128.360.000,00	980.342.480,00	(1.148.017.520,00)	(53,94)	
0.00.0-00.0-00.0-00.00.02.2.16.01	<i>Penyelenggaraan Administrasi Keanggotan DPRD</i>	34.000.000,00	34.000.000,00	0,00	0,00	
0.00.0-00.0-00.0-00.00.02.2.16.01.5.1	<b>BELANJA OPERASI</b>	34.000.000,00	34.000.000,00	0,00	0,00	
0.00.0-00.0-00.0-00.00.02.2.16.01.5.1.2	Belanja Barang dan Jasa	34.000.000,00	34.000.000,00	0,00	0,00	
0.00.0-00.0-00.0-00.00.02.2.16.02	<i>Fasilitasi Fraksi DPRD</i>	130.160.000,00	245.929.430,00	115.769.430,00	88,94	
0.00.0-00.0-00.0-00.00.02.2.16.02.5.1	<b>BELANJA OPERASI</b>	130.160.000,00	245.929.430,00	115.769.430,00	88,94	
0.00.0-00.0-00.0-00.00.02.2.16.02.5.1.2	Belanja Barang dan Jasa	130.160.000,00	245.929.430,00	115.769.430,00	88,94	
0.00.0-00.0-00.0-00.00.02.2.16.03	<i>Fasilitasi Rapat Koordinasi dan Konsultasi DPRD</i>	480.200.000,00	700.413.050,00	220.213.050,00	45,86	
0.00.0-00.0-00.0-00.00.02.2.16.03.5.1	<b>BELANJA OPERASI</b>	480.200.000,00	700.413.050,00	220.213.050,00	45,86	
0.00.0-00.0-00.0-00.00.02.2.16.03.5.1.2	Belanja Barang dan Jasa	480.200.000,00	700.413.050,00	220.213.050,00	45,86	
0.00.0-00.0-00.0-00.00.02.2.16.04	<i>Penyediaan Kebutuhan Rumah Tangga DPRD</i>	1.484.000.000,00	0,00	(1.484.000.000,00)	(100,00)	
0.00.0-00.0-00.0-00.00.02.2.16.04.5.1	<b>BELANJA OPERASI</b>	1.484.000.000,00	0,00	(1.484.000.000,00)	(100,00)	
0.00.0-00.0-00.0-00.00.02.2.16.04.5.1.2	Belanja Barang dan Jasa	1.484.000.000,00	0,00	(1.484.000.000,00)	(100,00)	
0.00.0-00.0-00.0-00.00.02	<b>Program Kepegawaian Daerah</b>	2.128.534.963,00	2.027.566.518,00	(100.968.445,00)	(4,74)	
0.00.0-00.0-00.0-00.00.02.2.01	<b>Pengadaan, Pemberhentian dan Informasi Kepegawaian ASN</b>	997.886.103,00	892.577.983,00	(105.308.120,00)	(10,55)	
0.00.0-00.0-00.0-00.00.02.2.01.02	<i>Penyusunan Rencana Kebutuhan, Jenis dan Jumlah Jabatan untuk Pelaksanaan Pengadaan ASN</i>	256.031.749,00	333.249.491,00	77.217.742,00	30,16	
0.00.0-00.0-00.0-00.00.02.2.01.02.5.1	<b>BELANJA OPERASI</b>	256.031.749,00	333.249.491,00	77.217.742,00	30,16	
0.00.0-00.0-00.0-00.00.02.2.01.02.5.1.2	Belanja Barang dan Jasa	256.031.749,00	333.249.491,00	77.217.742,00	30,16	
0.00.0-00.0-00.0-00.00.02.2.01.06	<i>Koordinasi Pelaksanaan Administrasi Pemberhentian</i>	62.577.054,00	51.220.942,00	(11.356.112,00)	(18,15)	
0.00.0-00.0-00.0-00.00.02.2.01.06.5.1	<b>BELANJA OPERASI</b>	62.577.054,00	51.220.942,00	(11.356.112,00)	(18,15)	
0.00.0-00.0-00.0-00.00.02.2.01.06.5.1.2	Belanja Barang dan Jasa	62.577.054,00	51.220.942,00	(11.356.112,00)	(18,15)	
0.00.0-00.0-00.0-00.00.02.2.01.08	<i>Fasilitasi Lembaga Profesi ASN</i>	208.567.586,00	67.312.312,00	(141.255.274,00)	(67,73)	
0.00.0-00.0-00.0-00.00.02.2.01.08.5.1	<b>BELANJA OPERASI</b>	208.567.586,00	67.312.312,00	(141.255.274,00)	(67,73)	
0.00.0-00.0-00.0-00.00.02.2.01.08.5.1.2	Belanja Barang dan Jasa	208.567.586,00	67.312.312,00	(141.255.274,00)	(67,73)	
0.00.0-00.0-00.0-00.00.02.2.01.10	<i>Pengelolaan Sistem Informasi Kepegawaian</i>	80.600.000,00	71.500.000,00	(9.100.000,00)	(11,29)	
0.00.0-00.0-00.0-00.00.02.2.01.10.5.1	<b>BELANJA OPERASI</b>	80.600.000,00	71.500.000,00	(9.100.000,00)	(11,29)	
0.00.0-00.0-00.0-00.00.02.2.01.10.5.1.2	Belanja Barang dan Jasa	80.600.000,00	71.500.000,00	(9.100.000,00)	(11,29)	
0.00.0-00.0-00.0-00.00.02.2.01.11	<i>Pengelolaan Data Kepegawaian</i>	390.109.714,00	369.295.238,00	(20.814.476,00)	(5,34)	

KODE REKENING	URAIAN	JUMLAH (Rp)		BERTAMBAH / (BERKURANG)		DASAR HUKUM
		SEBELUM PERUBAHAN	SETELAH PERUBAHAN	(Rp)	%	
1	2	3	4	5	6	7
0.00 . 0-00.0-00.0-00.00 . 02 . 2.01 . 11 . 5.1	<b>BELANJA OPERASI</b>	324.334.977,00	320.977.878,00	(3.357.099,00)	(1,04)	
0.00 . 0-00.0-00.0-00.00 . 02 . 2.01 . 11 . 5.1.1	Belanja Pegawai	0,00	1.360.000,00	1.360.000,00	0,00	
0.00 . 0-00.0-00.0-00.00 . 02 . 2.01 . 11 . 5.1.2	Belanja Barang dan Jasa	324.334.977,00	319.617.878,00	(4.717.099,00)	(1,45)	
0.00 . 0-00.0-00.0-00.00 . 02 . 2.01 . 11 . 5.2	<b>BELANJA MODAL</b>	65.774.737,00	48.317.360,00	(17.457.377,00)	(26,54)	
0.00 . 0-00.0-00.0-00.00 . 02 . 2.01 . 11 . 5.2.2	Belanja Modal Peralatan dan Mesin	65.774.737,00	48.317.360,00	(17.457.377,00)	(26,54)	
0.00 . 0-00.0-00.0-00.00 . 02 . 2.02	<b>Mutasi dan Promosi ASN</b>	861.171.553,00	791.320.787,00	(69.850.766,00)	(8,11)	
0.00 . 0-00.0-00.0-00.00 . 02 . 2.02 . 01	<i>Pengelolaan Mutasi ASN</i>	455.586.167,00	403.206.114,00	(52.380.053,00)	(11,50)	
0.00 . 0-00.0-00.0-00.00 . 02 . 2.02 . 01 . 5.1	<b>BELANJA OPERASI</b>	455.107.333,00	402.727.280,00	(52.380.053,00)	(11,51)	
0.00 . 0-00.0-00.0-00.00 . 02 . 2.02 . 01 . 5.1.2	Belanja Barang dan Jasa	455.107.333,00	402.727.280,00	(52.380.053,00)	(11,51)	
0.00 . 0-00.0-00.0-00.00 . 02 . 2.02 . 01 . 5.2	<b>BELANJA MODAL</b>	478.834,00	478.834,00	0,00	0,00	
0.00 . 0-00.0-00.0-00.00 . 02 . 2.02 . 01 . 5.2.2	Belanja Modal Peralatan dan Mesin	478.834,00	478.834,00	0,00	0,00	
0.00 . 0-00.0-00.0-00.00 . 02 . 2.02 . 02	<i>Pengelolaan Kenaikan Pangkat ASN</i>	139.933.746,00	156.337.214,00	16.403.468,00	11,72	
0.00 . 0-00.0-00.0-00.00 . 02 . 2.02 . 02 . 5.1	<b>BELANJA OPERASI</b>	139.933.746,00	156.337.214,00	16.403.468,00	11,72	
0.00 . 0-00.0-00.0-00.00 . 02 . 2.02 . 02 . 5.1.2	Belanja Barang dan Jasa	139.933.746,00	156.337.214,00	16.403.468,00	11,72	
0.00 . 0-00.0-00.0-00.00 . 02 . 2.02 . 03	<i>Pengelolaan Promosi ASN</i>	265.651.640,00	231.777.459,00	(33.874.181,00)	(12,75)	
0.00 . 0-00.0-00.0-00.00 . 02 . 2.02 . 03 . 5.1	<b>BELANJA OPERASI</b>	265.651.640,00	231.777.459,00	(33.874.181,00)	(12,75)	
0.00 . 0-00.0-00.0-00.00 . 02 . 2.02 . 03 . 5.1.2	Belanja Barang dan Jasa	265.651.640,00	231.777.459,00	(33.874.181,00)	(12,75)	
0.00 . 0-00.0-00.0-00.00 . 02 . 2.04	<b>Penilaian dan Evaluasi Kinerja Aparatur</b>	269.477.307,00	343.667.748,00	74.190.441,00	27,53	
0.00 . 0-00.0-00.0-00.00 . 02 . 2.04 . 07	<i>Pembinaan Disiplin ASN</i>	97.629.610,00	102.652.433,00	5.022.823,00	5,14	
0.00 . 0-00.0-00.0-00.00 . 02 . 2.04 . 07 . 5.1	<b>BELANJA OPERASI</b>	97.629.610,00	102.652.433,00	5.022.823,00	5,14	
0.00 . 0-00.0-00.0-00.00 . 02 . 2.04 . 07 . 5.1.2	Belanja Barang dan Jasa	97.629.610,00	102.652.433,00	5.022.823,00	5,14	
0.00 . 0-00.0-00.0-00.00 . 02 . 2.04 . 08	<i>Pengelolaan Penyelesaian Pelanggaran Disiplin ASN</i>	171.847.697,00	241.015.315,00	69.167.618,00	40,25	
0.00 . 0-00.0-00.0-00.00 . 02 . 2.04 . 08 . 5.1	<b>BELANJA OPERASI</b>	171.847.697,00	241.015.315,00	69.167.618,00	40,25	
0.00 . 0-00.0-00.0-00.00 . 02 . 2.04 . 08 . 5.1.1	Belanja Pegawai	4.320.000,00	0,00	(4.320.000,00)	(100,00)	
0.00 . 0-00.0-00.0-00.00 . 02 . 2.04 . 08 . 5.1.2	Belanja Barang dan Jasa	167.527.697,00	241.015.315,00	73.487.618,00	43,87	
0.00 . 0-00.0-00.0-00.00 . 02	<b>Program Pelayanan Izin Usaha Simpan Pinjam</b>	46.623.788,00	46.623.788,00	0,00	0,00	
0.00 . 0-00.0-00.0-00.00 . 02 . 2.01	<b>Penerbitan Izin Usaha Simpan Pinjam untuk Koperasi dengan Wilayah Keanggotaan dalam Daerah Kabupaten/Kota</b>	46.623.788,00	46.623.788,00	0,00	0,00	
0.00 . 0-00.0-00.0-00.00 . 02 . 2.01 . 01	<i>Fasilitasi Pemenuhan Izin Usaha Simpan Pinjam dan Pembukaan Kantor Cabang, Cabang Pembantu dan Kantor Kas Koperasi Simpan Pinjam untuk Koperasi dengan Wilayah Keanggotaan dalam Daerah Kabupaten/Kota</i>	46.623.788,00	46.623.788,00	0,00	0,00	

KODE REKENING	URAIAN	JUMLAH (Rp)		BERTAMBAH / (BERKURANG)		DASAR HUKUM
		SEBELUM PERUBAHAN	SETELAH PERUBAHAN	(Rp)	%	
1	2	3	4	5	6	7
0.00 . 0-00.0-00.0-00.00 . 02 . 2.01 . 01 . 5.1	<b>BELANJA OPERASI</b>	46.623.788,00	46.623.788,00	0,00	0,00	
0.00 . 0-00.0-00.0-00.00 . 02 . 2.01 . 01 . 5.1.2	Belanja Barang dan Jasa	46.623.788,00	46.623.788,00	0,00	0,00	
0.00 . 0-00.0-00.0-00.00 . 02	<b>Program Pemberdayaan Sosial</b>	4.354.140.878,00	4.180.086.185,00	(174.054.693,00)	(4,00)	
0.00 . 0-00.0-00.0-00.00 . 02 . 2.01	<b>Pemberdayaan Sosial Komunitas Adat Terpencil (KAT)</b>	3.105.566.951,00	2.708.464.312,00	(397.102.639,00)	(12,79)	
0.00 . 0-00.0-00.0-00.00 . 02 . 2.01 . 01	<i>Fasilitasi Pemberdayaan Sosial KAT</i>	2.986.766.951,00	2.589.664.312,00	(397.102.639,00)	(13,30)	
0.00 . 0-00.0-00.0-00.00 . 02 . 2.01 . 01 . 5.1	<b>BELANJA OPERASI</b>	2.986.766.951,00	2.589.664.312,00	(397.102.639,00)	(13,30)	
0.00 . 0-00.0-00.0-00.00 . 02 . 2.01 . 01 . 5.1.2	Belanja Barang dan Jasa	2.946.766.951,00	2.589.664.312,00	(357.102.639,00)	(12,12)	
0.00 . 0-00.0-00.0-00.00 . 02 . 2.01 . 01 . 5.1.6	Belanja Bantuan Sosial	40.000.000,00	0,00	(40.000.000,00)	(100,00)	
0.00 . 0-00.0-00.0-00.00 . 02 . 2.01 . 02	<i>Peningkatan Kapasitas dan Pendampingan KAT</i>	118.800.000,00	118.800.000,00	0,00	0,00	
0.00 . 0-00.0-00.0-00.00 . 02 . 2.01 . 02 . 5.1	<b>BELANJA OPERASI</b>	118.800.000,00	118.800.000,00	0,00	0,00	
0.00 . 0-00.0-00.0-00.00 . 02 . 2.01 . 02 . 5.1.2	Belanja Barang dan Jasa	118.800.000,00	118.800.000,00	0,00	0,00	
0.00 . 0-00.0-00.0-00.00 . 02 . 2.02	<b>Pengumpulan Sumbangan dalam Daerah Kabupaten/Kota</b>	83.078.758,00	88.898.745,00	5.819.987,00	7,01	
0.00 . 0-00.0-00.0-00.00 . 02 . 2.02 . 01	<i>Koordinasi dan Sinkronisasi Penerbitan Izin Undian Gratis Berhadiah dan Pengumpulan Uang atau Barang</i>	83.078.758,00	88.898.745,00	5.819.987,00	7,01	
0.00 . 0-00.0-00.0-00.00 . 02 . 2.02 . 01 . 5.1	<b>BELANJA OPERASI</b>	83.078.758,00	88.898.745,00	5.819.987,00	7,01	
0.00 . 0-00.0-00.0-00.00 . 02 . 2.02 . 01 . 5.1.2	Belanja Barang dan Jasa	58.078.758,00	88.898.745,00	30.819.987,00	53,07	
0.00 . 0-00.0-00.0-00.00 . 02 . 2.02 . 01 . 5.1.6	Belanja Bantuan Sosial	25.000.000,00	0,00	(25.000.000,00)	(100,00)	
0.00 . 0-00.0-00.0-00.00 . 02 . 2.03	<b>Pengembangan Potensi Sumber Kesejahteraan Sosial Daerah Kabupaten/Kota</b>	1.165.495.169,00	1.382.723.128,00	217.227.959,00	18,64	
0.00 . 0-00.0-00.0-00.00 . 02 . 2.03 . 01	<i>Peningkatan Kemampuan Potensi Pekerja Sosial Masyarakat Kewenangan Kabupaten/Kota</i>	484.119.803,00	429.544.788,00	(54.575.015,00)	(11,27)	
0.00 . 0-00.0-00.0-00.00 . 02 . 2.03 . 01 . 5.1	<b>BELANJA OPERASI</b>	484.119.803,00	429.544.788,00	(54.575.015,00)	(11,27)	
0.00 . 0-00.0-00.0-00.00 . 02 . 2.03 . 01 . 5.1.2	Belanja Barang dan Jasa	484.119.803,00	429.544.788,00	(54.575.015,00)	(11,27)	
0.00 . 0-00.0-00.0-00.00 . 02 . 2.03 . 03	<i>Peningkatan Kemampuan Potensi Sumber Kesejahteraan Sosial Keluarga Kewenangan Kabupaten/Kota</i>	594.045.856,00	865.849.507,00	271.803.651,00	45,75	
0.00 . 0-00.0-00.0-00.00 . 02 . 2.03 . 03 . 5.1	<b>BELANJA OPERASI</b>	594.045.856,00	865.849.507,00	271.803.651,00	45,75	
0.00 . 0-00.0-00.0-00.00 . 02 . 2.03 . 03 . 5.1.2	Belanja Barang dan Jasa	594.045.856,00	865.849.507,00	271.803.651,00	45,75	
0.00 . 0-00.0-00.0-00.00 . 02 . 2.03 . 05	<i>Peningkatan Kemampuan Sumber Daya Manusia dan Penguatan Lembaga Konsultasi Kesejahteraan Keluarga (LK3)</i>	87.329.510,00	87.328.833,00	(677,00)	0,00	
0.00 . 0-00.0-00.0-00.00 . 02 . 2.03 . 05 . 5.1	<b>BELANJA OPERASI</b>	87.329.510,00	87.328.833,00	(677,00)	0,00	
0.00 . 0-00.0-00.0-00.00 . 02 . 2.03 . 05 . 5.1.2	Belanja Barang dan Jasa	87.329.510,00	87.328.833,00	(677,00)	0,00	
0.00 . 0-00.0-00.0-00.00 . 02	<b>Program Pembinaan Perpustakaan</b>	340.593.957,00	318.166.147,00	(22.427.810,00)	(6,58)	

KODE REKENING	URAIAN	JUMLAH (Rp)		BERTAMBAH / (BERKURANG)		DASAR HUKUM
		SEBELUM PERUBAHAN	SETELAH PERUBAHAN	(Rp)	%	
1	2	3	4	5	6	7
0.00.0-00.0-00.0-00.00.02.2.01	<b>Pengelolaan Perpustakaan Tingkat Daerah Kabupaten/Kota</b>	144.000.000,00	140.120.000,00	(3.880.000,00)	(2,69)	
0.00.0-00.0-00.0-00.00.02.2.01.06	<i>Peningkatan Kapasitas Tenaga Perpustakaan dan Pustakawan Tingkat Daerah Kabupaten/Kota</i>	144.000.000,00	140.120.000,00	(3.880.000,00)	(2,69)	
0.00.0-00.0-00.0-00.00.02.2.01.06.5.1	<b>BELANJA OPERASI</b>	144.000.000,00	140.120.000,00	(3.880.000,00)	(2,69)	
0.00.0-00.0-00.0-00.00.02.2.01.06.5.1.2	Belanja Barang dan Jasa	144.000.000,00	140.120.000,00	(3.880.000,00)	(2,69)	
0.00.0-00.0-00.0-00.00.02.2.02	<b>Pembudayaan Gemar Membaca Tingkat Daerah Kabupaten/Kota</b>	196.593.957,00	178.046.147,00	(18.547.810,00)	(9,43)	
0.00.0-00.0-00.0-00.00.02.2.02.01	<i>Sosialisasi Budaya Baca dan Literasi pada Satuan Pendidikan Dasar dan Pendidikan Khusus serta Masyarakat</i>	109.903.160,00	114.946.983,00	5.043.823,00	4,59	
0.00.0-00.0-00.0-00.00.02.2.02.01.5.1	<b>BELANJA OPERASI</b>	109.903.160,00	114.946.983,00	5.043.823,00	4,59	
0.00.0-00.0-00.0-00.00.02.2.02.01.5.1.2	Belanja Barang dan Jasa	109.903.160,00	114.946.983,00	5.043.823,00	4,59	
0.00.0-00.0-00.0-00.00.02.2.02.03	<i>Pemberian Penghargaan Gerakan Budaya Gemar Membaca</i>	86.690.797,00	63.099.164,00	(23.591.633,00)	(27,21)	
0.00.0-00.0-00.0-00.00.02.2.02.03.5.1	<b>BELANJA OPERASI</b>	86.690.797,00	63.099.164,00	(23.591.633,00)	(27,21)	
0.00.0-00.0-00.0-00.00.02.2.02.03.5.1.2	Belanja Barang dan Jasa	86.690.797,00	63.099.164,00	(23.591.633,00)	(27,21)	
0.00.0-00.0-00.0-00.00.02	<b>Program Pemenuhan Upaya Kesehatan Perorangan Dan Upaya Kesehatan Masyarakat</b>	146.344.766.119,00	171.201.544.092,00	24.856.777.973,00	16,99	
0.00.0-00.0-00.0-00.00.02.2.01	<b>Penyediaan Fasilitas Pelayanan Kesehatan untuk UKM dan UKP Kewenangan Daerah Kabupaten/Kota</b>	83.297.321.780,00	101.483.178.479,00	18.185.856.699,00	21,83	
0.00.0-00.0-00.0-00.00.02.2.01.10	<i>Rehabilitasi dan Pemeliharaan Fasilitas Kesehatan Lainnya</i>	4.440.012.000,00	7.061.312.847,00	2.621.300.847,00	59,04	
0.00.0-00.0-00.0-00.00.02.2.01.10.5.1	<b>BELANJA OPERASI</b>	4.440.012.000,00	7.061.312.847,00	2.621.300.847,00	59,04	
0.00.0-00.0-00.0-00.00.02.2.01.10.5.1.2	Belanja Barang dan Jasa	4.440.012.000,00	7.061.312.847,00	2.621.300.847,00	59,04	
0.00.0-00.0-00.0-00.00.02.2.01.11	<i>Rehabilitasi dan Pemeliharaan Rumah Dinas Tenaga Kesehatan</i>	414.000.000,00	580.359.087,00	166.359.087,00	40,18	
0.00.0-00.0-00.0-00.00.02.2.01.11.5.1	<b>BELANJA OPERASI</b>	414.000.000,00	580.359.087,00	166.359.087,00	40,18	
0.00.0-00.0-00.0-00.00.02.2.01.11.5.1.1	Belanja Pegawai	0,00	0,00	0,00	0,00	
0.00.0-00.0-00.0-00.00.02.2.01.11.5.1.2	Belanja Barang dan Jasa	414.000.000,00	580.359.087,00	166.359.087,00	40,18	
0.00.0-00.0-00.0-00.00.02.2.01.12	<i>Pengadaan Sarana Fasilitas Pelayanan Kesehatan</i>	0,00	12.834.509.993,00	12.834.509.993,00	0,00	
0.00.0-00.0-00.0-00.00.02.2.01.12.5.1	<b>BELANJA OPERASI</b>	0,00	785.572.193,00	785.572.193,00	0,00	
0.00.0-00.0-00.0-00.00.02.2.01.12.5.1.2	Belanja Barang dan Jasa	0,00	785.572.193,00	785.572.193,00	0,00	
0.00.0-00.0-00.0-00.00.02.2.01.12.5.2	<b>BELANJA MODAL</b>	0,00	12.048.937.800,00	12.048.937.800,00	0,00	
0.00.0-00.0-00.0-00.00.02.2.01.12.5.2.3	Belanja Modal Gedung dan Bangunan	0,00	12.048.937.800,00	12.048.937.800,00	0,00	

KODE REKENING	URAIAN	JUMLAH (Rp)		BERTAMBAH / (BERKURANG)		DASAR HUKUM
		SEBELUM PERUBAHAN	SETELAH PERUBAHAN	(Rp)	%	
1	2	3	4	5	6	7
0.00.0-00.0-00.0-00.00.02.2.01.13	<i>Pengadaan Prasarana dan Pendukung Fasilitas Pelayanan Kesehatan</i>	18.805.080.025,00	11.949.221.923,00	(6.855.858.102,00)	(36,46)	
0.00.0-00.0-00.0-00.00.02.2.01.13.5.1	<b>BELANJA OPERASI</b>	1.850.007.034,00	2.922.706.732,00	1.072.699.698,00	57,98	
0.00.0-00.0-00.0-00.00.02.2.01.13.5.1.2	Belanja Barang dan Jasa	1.850.007.034,00	2.922.706.732,00	1.072.699.698,00	57,98	
0.00.0-00.0-00.0-00.00.02.2.01.13.5.2	<b>BELANJA MODAL</b>	16.955.072.991,00	9.026.515.191,00	(7.928.557.800,00)	(46,76)	
0.00.0-00.0-00.0-00.00.02.2.01.13.5.2.1	Belanja Modal Tanah	0,00	1.143.063.189,00	1.143.063.189,00	0,00	
0.00.0-00.0-00.0-00.00.02.2.01.13.5.2.2	Belanja Modal Peralatan dan Mesin	4.118.875.508,00	2.726.671.819,00	(1.392.203.689,00)	(33,80)	
0.00.0-00.0-00.0-00.00.02.2.01.13.5.2.3	Belanja Modal Gedung dan Bangunan	9.287.073.566,00	3.559.595.183,00	(5.727.478.383,00)	(61,67)	
0.00.0-00.0-00.0-00.00.02.2.01.13.5.2.4	Belanja Modal Jalan, Jaringan, dan Irigasi	3.549.123.917,00	1.597.185.000,00	(1.951.938.917,00)	(55,00)	
0.00.0-00.0-00.0-00.00.02.2.01.14	<i>Pengadaan Alat Kesehatan/Alat Penunjang Medik Fasilitas Pelayanan Kesehatan</i>	50.480.515.825,00	58.138.758.447,00	7.658.242.622,00	15,17	
0.00.0-00.0-00.0-00.00.02.2.01.14.5.1	<b>BELANJA OPERASI</b>	0,00	110.500.000,00	110.500.000,00	0,00	
0.00.0-00.0-00.0-00.00.02.2.01.14.5.1.2	Belanja Barang dan Jasa	0,00	110.500.000,00	110.500.000,00	0,00	
0.00.0-00.0-00.0-00.00.02.2.01.14.5.2	<b>BELANJA MODAL</b>	50.480.515.825,00	58.028.258.447,00	7.547.742.622,00	14,95	
0.00.0-00.0-00.0-00.00.02.2.01.14.5.2.2	Belanja Modal Peralatan dan Mesin	50.480.515.825,00	58.028.258.447,00	7.547.742.622,00	14,95	
0.00.0-00.0-00.0-00.00.02.2.01.16	<i>Pengadaan Obat, Vaksin</i>	8.673.707.232,00	9.942.211.400,00	1.268.504.168,00	14,62	
0.00.0-00.0-00.0-00.00.02.2.01.16.5.1	<b>BELANJA OPERASI</b>	8.379.548.499,00	9.942.211.400,00	1.562.662.901,00	18,65	
0.00.0-00.0-00.0-00.00.02.2.01.16.5.1.2	Belanja Barang dan Jasa	8.379.548.499,00	9.942.211.400,00	1.562.662.901,00	18,65	
0.00.0-00.0-00.0-00.00.02.2.01.16.5.2	<b>BELANJA MODAL</b>	294.158.733,00	0,00	(294.158.733,00)	(100,00)	
0.00.0-00.0-00.0-00.00.02.2.01.16.5.2.2	Belanja Modal Peralatan dan Mesin	294.158.733,00	0,00	(294.158.733,00)	(100,00)	
0.00.0-00.0-00.0-00.00.02.2.01.17	<i>Pengadaan Bahan Habis Pakai</i>	310.660.698,00	735.347.000,00	424.686.302,00	136,70	
0.00.0-00.0-00.0-00.00.02.2.01.17.5.1	<b>BELANJA OPERASI</b>	310.660.698,00	735.347.000,00	424.686.302,00	136,70	
0.00.0-00.0-00.0-00.00.02.2.01.17.5.1.2	Belanja Barang dan Jasa	310.660.698,00	735.347.000,00	424.686.302,00	136,70	
0.00.0-00.0-00.0-00.00.02.2.01.18	<i>Pemeliharaan Sarana Fasilitas Pelayanan Kesehatan</i>	173.346.000,00	241.457.782,00	68.111.782,00	39,29	
0.00.0-00.0-00.0-00.00.02.2.01.18.5.1	<b>BELANJA OPERASI</b>	173.346.000,00	241.457.782,00	68.111.782,00	39,29	
0.00.0-00.0-00.0-00.00.02.2.01.18.5.1.2	Belanja Barang dan Jasa	173.346.000,00	241.457.782,00	68.111.782,00	39,29	
0.00.0-00.0-00.0-00.00.02.2.02	<b>Penyediaan Layanan Kesehatan untuk UKM dan UKP Rujukan Tingkat Daerah Kabupaten/Kota</b>	61.491.526.165,00	69.688.316.239,00	8.196.790.074,00	13,33	
0.00.0-00.0-00.0-00.00.02.2.02.01	<i>Pengelolaan Pelayanan Kesehatan Ibu Hamil</i>	295.076.378,00	646.012.066,00	350.935.688,00	118,93	
0.00.0-00.0-00.0-00.00.02.2.02.01.5.1	<b>BELANJA OPERASI</b>	295.076.378,00	646.012.066,00	350.935.688,00	118,93	
0.00.0-00.0-00.0-00.00.02.2.02.01.5.1.2	Belanja Barang dan Jasa	295.076.378,00	646.012.066,00	350.935.688,00	118,93	
0.00.0-00.0-00.0-00.00.02.2.02.02	<i>Pengelolaan Pelayanan Kesehatan Ibu Bersalin</i>	503.892.886,00	745.273.580,00	241.380.694,00	47,90	
0.00.0-00.0-00.0-00.00.02.2.02.02.5.1	<b>BELANJA OPERASI</b>	503.892.886,00	745.273.580,00	241.380.694,00	47,90	
0.00.0-00.0-00.0-00.00.02.2.02.02.5.1.2	Belanja Barang dan Jasa	503.892.886,00	745.273.580,00	241.380.694,00	47,90	



KODE REKENING	URAIAN	JUMLAH (Rp)		BERTAMBAH / (BERKURANG)		DASAR HUKUM
		SEBELUM PERUBAHAN	SETELAH PERUBAHAN	(Rp)	%	
1	2	3	4	5	6	7
0.00 . 0-00.0-00.0-00.00 . 02 . 2.02 . 03	<i>Pengelolaan Pelayanan Kesehatan Bayi Baru Lahir</i>	140.694.991,00	45.400.101,00	(95.294.890,00)	(67,73)	
0.00 . 0-00.0-00.0-00.00 . 02 . 2.02 . 03 . 5.1	<b>BELANJA OPERASI</b>	140.694.991,00	45.400.101,00	(95.294.890,00)	(67,73)	
0.00 . 0-00.0-00.0-00.00 . 02 . 2.02 . 03 . 5.1.2	Belanja Barang dan Jasa	140.694.991,00	45.400.101,00	(95.294.890,00)	(67,73)	
0.00 . 0-00.0-00.0-00.00 . 02 . 2.02 . 04	<i>Pengelolaan Pelayanan Kesehatan Balita</i>	194.094.433,00	327.633.900,00	133.539.467,00	68,80	
0.00 . 0-00.0-00.0-00.00 . 02 . 2.02 . 04 . 5.1	<b>BELANJA OPERASI</b>	194.094.433,00	327.633.900,00	133.539.467,00	68,80	
0.00 . 0-00.0-00.0-00.00 . 02 . 2.02 . 04 . 5.1.2	Belanja Barang dan Jasa	194.094.433,00	327.633.900,00	133.539.467,00	68,80	
0.00 . 0-00.0-00.0-00.00 . 02 . 2.02 . 05	<i>Pengelolaan Pelayanan Kesehatan pada Usia Pendidikan Dasar</i>	611.228.855,00	200.551.814,00	(410.677.041,00)	(67,19)	
0.00 . 0-00.0-00.0-00.00 . 02 . 2.02 . 05 . 5.1	<b>BELANJA OPERASI</b>	611.228.855,00	200.551.814,00	(410.677.041,00)	(67,19)	
0.00 . 0-00.0-00.0-00.00 . 02 . 2.02 . 05 . 5.1.2	Belanja Barang dan Jasa	611.228.855,00	200.551.814,00	(410.677.041,00)	(67,19)	
0.00 . 0-00.0-00.0-00.00 . 02 . 2.02 . 06	<i>Pengelolaan Pelayanan Kesehatan pada Usia Produktif</i>	181.235.155,00	137.389.552,00	(43.845.603,00)	(24,19)	
0.00 . 0-00.0-00.0-00.00 . 02 . 2.02 . 06 . 5.1	<b>BELANJA OPERASI</b>	181.235.155,00	137.389.552,00	(43.845.603,00)	(24,19)	
0.00 . 0-00.0-00.0-00.00 . 02 . 2.02 . 06 . 5.1.2	Belanja Barang dan Jasa	181.235.155,00	137.389.552,00	(43.845.603,00)	(24,19)	
0.00 . 0-00.0-00.0-00.00 . 02 . 2.02 . 07	<i>Pengelolaan Pelayanan Kesehatan pada Usia Lanjut</i>	195.075.945,00	101.374.161,00	(93.701.784,00)	(48,03)	
0.00 . 0-00.0-00.0-00.00 . 02 . 2.02 . 07 . 5.1	<b>BELANJA OPERASI</b>	195.075.945,00	101.374.161,00	(93.701.784,00)	(48,03)	
0.00 . 0-00.0-00.0-00.00 . 02 . 2.02 . 07 . 5.1.2	Belanja Barang dan Jasa	195.075.945,00	101.374.161,00	(93.701.784,00)	(48,03)	
0.00 . 0-00.0-00.0-00.00 . 02 . 2.02 . 07 . 5.2	<b>BELANJA MODAL</b>	0,00	0,00	0,00	0,00	
0.00 . 0-00.0-00.0-00.00 . 02 . 2.02 . 07 . 5.2.3	Belanja Modal Gedung dan Bangunan	0,00	0,00	0,00	0,00	
0.00 . 0-00.0-00.0-00.00 . 02 . 2.02 . 08	<i>Pengelolaan Pelayanan Kesehatan Penderita Hipertensi</i>	34.099.816,00	26.950.000,00	(7.149.816,00)	(20,97)	
0.00 . 0-00.0-00.0-00.00 . 02 . 2.02 . 08 . 5.1	<b>BELANJA OPERASI</b>	34.099.816,00	26.950.000,00	(7.149.816,00)	(20,97)	
0.00 . 0-00.0-00.0-00.00 . 02 . 2.02 . 08 . 5.1.2	Belanja Barang dan Jasa	34.099.816,00	26.950.000,00	(7.149.816,00)	(20,97)	
0.00 . 0-00.0-00.0-00.00 . 02 . 2.02 . 09	<i>Pengelolaan Pelayanan Kesehatan Penderita Diabetes Melitus</i>	47.087.144,00	50.587.144,00	3.500.000,00	7,43	
0.00 . 0-00.0-00.0-00.00 . 02 . 2.02 . 09 . 5.1	<b>BELANJA OPERASI</b>	47.087.144,00	50.587.144,00	3.500.000,00	7,43	
0.00 . 0-00.0-00.0-00.00 . 02 . 2.02 . 09 . 5.1.2	Belanja Barang dan Jasa	47.087.144,00	50.587.144,00	3.500.000,00	7,43	
0.00 . 0-00.0-00.0-00.00 . 02 . 2.02 . 10	<i>Pengelolaan Pelayanan Kesehatan Orang dengan Gangguan Jiwa Berat</i>	17.100.000,00	21.250.000,00	4.150.000,00	24,27	
0.00 . 0-00.0-00.0-00.00 . 02 . 2.02 . 10 . 5.1	<b>BELANJA OPERASI</b>	17.100.000,00	21.250.000,00	4.150.000,00	24,27	
0.00 . 0-00.0-00.0-00.00 . 02 . 2.02 . 10 . 5.1.2	Belanja Barang dan Jasa	17.100.000,00	21.250.000,00	4.150.000,00	24,27	
0.00 . 0-00.0-00.0-00.00 . 02 . 2.02 . 11	<i>Pengelolaan Pelayanan Kesehatan Orang Terduga Tuberkulosis</i>	56.250.000,00	42.575.000,00	(13.675.000,00)	(24,31)	
0.00 . 0-00.0-00.0-00.00 . 02 . 2.02 . 11 . 5.1	<b>BELANJA OPERASI</b>	56.250.000,00	42.575.000,00	(13.675.000,00)	(24,31)	
0.00 . 0-00.0-00.0-00.00 . 02 . 2.02 . 11 . 5.1.2	Belanja Barang dan Jasa	56.250.000,00	42.575.000,00	(13.675.000,00)	(24,31)	

KODE REKENING	URAIAN	JUMLAH (Rp)		BERTAMBAH / (BERKURANG)		DASAR HUKUM
		SEBELUM PERUBAHAN	SETELAH PERUBAHAN	(Rp)	%	
1	2	3	4	5	6	7
0.00.0-00.0-00.0-00.00.02.2.02.12	<i>Pengelolaan Pelayanan Kesehatan Orang dengan Risiko Terinfeksi HIV</i>	529.250.000,00	1.039.600.000,00	510.350.000,00	96,43	
0.00.0-00.0-00.0-00.00.02.2.02.12.5.1	<b>BELANJA OPERASI</b>	529.250.000,00	1.039.600.000,00	510.350.000,00	96,43	
0.00.0-00.0-00.0-00.00.02.2.02.12.5.1.2	Belanja Barang dan Jasa	29.250.000,00	39.600.000,00	10.350.000,00	35,38	
0.00.0-00.0-00.0-00.00.02.2.02.12.5.1.5	Belanja Hibah	500.000.000,00	1.000.000.000,00	500.000.000,00	100,00	
0.00.0-00.0-00.0-00.00.02.2.02.13	<i>Pengelolaan Pelayanan Kesehatan bagi Penduduk pada Kondisi Kejadian Luar Biasa (KLB)</i>	0,00	11.700.000,00	11.700.000,00	0,00	
0.00.0-00.0-00.0-00.00.02.2.02.13.5.1	<b>BELANJA OPERASI</b>	0,00	11.700.000,00	11.700.000,00	0,00	
0.00.0-00.0-00.0-00.00.02.2.02.13.5.1.2	Belanja Barang dan Jasa	0,00	11.700.000,00	11.700.000,00	0,00	
0.00.0-00.0-00.0-00.00.02.2.02.14	<i>Pengelolaan Pelayanan Kesehatan bagi Penduduk Terdampak Krisis Kesehatan Akibat Bencana dan/atau Berpotensi Bencana</i>	28.500.000,00	36.850.000,00	8.350.000,00	29,30	
0.00.0-00.0-00.0-00.00.02.2.02.14.5.1	<b>BELANJA OPERASI</b>	28.500.000,00	36.850.000,00	8.350.000,00	29,30	
0.00.0-00.0-00.0-00.00.02.2.02.14.5.1.2	Belanja Barang dan Jasa	28.500.000,00	36.850.000,00	8.350.000,00	29,30	
0.00.0-00.0-00.0-00.00.02.2.02.15	<i>Pengelolaan Pelayanan Kesehatan Gizi Masyarakat</i>	573.597.917,00	474.745.617,00	(98.852.300,00)	(17,23)	
0.00.0-00.0-00.0-00.00.02.2.02.15.5.1	<b>BELANJA OPERASI</b>	573.597.917,00	474.745.617,00	(98.852.300,00)	(17,23)	
0.00.0-00.0-00.0-00.00.02.2.02.15.5.1.2	Belanja Barang dan Jasa	573.597.917,00	474.745.617,00	(98.852.300,00)	(17,23)	
0.00.0-00.0-00.0-00.00.02.2.02.16	<i>Pengelolaan Pelayanan Kesehatan Kerja dan Olahraga</i>	356.609.711,00	115.741.311,00	(240.868.400,00)	(67,54)	
0.00.0-00.0-00.0-00.00.02.2.02.16.5.1	<b>BELANJA OPERASI</b>	356.609.711,00	115.741.311,00	(240.868.400,00)	(67,54)	
0.00.0-00.0-00.0-00.00.02.2.02.16.5.1.2	Belanja Barang dan Jasa	356.609.711,00	115.741.311,00	(240.868.400,00)	(67,54)	
0.00.0-00.0-00.0-00.00.02.2.02.17	<i>Pengelolaan Pelayanan Kesehatan Lingkungan</i>	357.774.843,00	433.378.619,00	75.603.776,00	21,13	
0.00.0-00.0-00.0-00.00.02.2.02.17.5.1	<b>BELANJA OPERASI</b>	357.774.843,00	433.378.619,00	75.603.776,00	21,13	
0.00.0-00.0-00.0-00.00.02.2.02.17.5.1.2	Belanja Barang dan Jasa	357.774.843,00	433.378.619,00	75.603.776,00	21,13	
0.00.0-00.0-00.0-00.00.02.2.02.18	<i>Pengelolaan Pelayanan Promosi Kesehatan</i>	862.388.949,00	664.102.971,00	(198.285.978,00)	(22,99)	
0.00.0-00.0-00.0-00.00.02.2.02.18.5.1	<b>BELANJA OPERASI</b>	862.388.949,00	664.102.971,00	(198.285.978,00)	(22,99)	
0.00.0-00.0-00.0-00.00.02.2.02.18.5.1.2	Belanja Barang dan Jasa	862.388.949,00	664.102.971,00	(198.285.978,00)	(22,99)	
0.00.0-00.0-00.0-00.00.02.2.02.19	<i>Pengelolaan Pelayanan Kesehatan Tradisional, Akupuntur, Asuhan Mandiri dan Tradisional Lainnya</i>	290.192.456,00	1.800.000,00	(288.392.456,00)	(99,38)	
0.00.0-00.0-00.0-00.00.02.2.02.19.5.1	<b>BELANJA OPERASI</b>	290.192.456,00	1.800.000,00	(288.392.456,00)	(99,38)	
0.00.0-00.0-00.0-00.00.02.2.02.19.5.1.2	Belanja Barang dan Jasa	290.192.456,00	1.800.000,00	(288.392.456,00)	(99,38)	
0.00.0-00.0-00.0-00.00.02.2.02.20	<i>Pengelolaan Surveilans Kesehatan</i>	526.963.039,00	160.608.308,00	(366.354.731,00)	(69,52)	
0.00.0-00.0-00.0-00.00.02.2.02.20.5.1	<b>BELANJA OPERASI</b>	526.963.039,00	160.608.308,00	(366.354.731,00)	(69,52)	
0.00.0-00.0-00.0-00.00.02.2.02.20.5.1.2	Belanja Barang dan Jasa	526.963.039,00	160.608.308,00	(366.354.731,00)	(69,52)	

KODE REKENING	URAIAN	JUMLAH (Rp)		BERTAMBAH / (BERKURANG)		DASAR HUKUM
		SEBELUM PERUBAHAN	SETELAH PERUBAHAN	(Rp)	%	
1	2	3	4	5	6	7
0.00 . 0-00.0-00.0-00.00 . 02 . 2.02 . 21	<i>Pengelolaan Pelayanan Kesehatan Orang dengan Masalah Kesehatan Jiwa (ODMK)</i>	10.800.000,00	3.600.000,00	(7.200.000,00)	(66,67)	
0.00 . 0-00.0-00.0-00.00 . 02 . 2.02 . 21 . 5.1	<b>BELANJA OPERASI</b>	10.800.000,00	3.600.000,00	(7.200.000,00)	(66,67)	
0.00 . 0-00.0-00.0-00.00 . 02 . 2.02 . 21 . 5.1.2	Belanja Barang dan Jasa	10.800.000,00	3.600.000,00	(7.200.000,00)	(66,67)	
0.00 . 0-00.0-00.0-00.00 . 02 . 2.02 . 22	<i>Pengelolaan Pelayanan Kesehatan Jiwa dan NAPZA</i>	170.850.000,00	60.680.000,00	(110.170.000,00)	(64,48)	
0.00 . 0-00.0-00.0-00.00 . 02 . 2.02 . 22 . 5.1	<b>BELANJA OPERASI</b>	170.850.000,00	60.680.000,00	(110.170.000,00)	(64,48)	
0.00 . 0-00.0-00.0-00.00 . 02 . 2.02 . 22 . 5.1.2	Belanja Barang dan Jasa	170.850.000,00	60.680.000,00	(110.170.000,00)	(64,48)	
0.00 . 0-00.0-00.0-00.00 . 02 . 2.02 . 23	<i>Pengelolaan Upaya Kesehatan Khusus</i>	237.387.682,00	1.202.600.825,00	965.213.143,00	406,60	
0.00 . 0-00.0-00.0-00.00 . 02 . 2.02 . 23 . 5.1	<b>BELANJA OPERASI</b>	237.387.682,00	1.202.600.825,00	965.213.143,00	406,60	
0.00 . 0-00.0-00.0-00.00 . 02 . 2.02 . 23 . 5.1.2	Belanja Barang dan Jasa	237.387.682,00	1.202.600.825,00	965.213.143,00	406,60	
0.00 . 0-00.0-00.0-00.00 . 02 . 2.02 . 25	<i>Pelayanan Kesehatan Penyakit Menular dan Tidak Menular</i>	910.453.232,00	731.899.451,00	(178.553.781,00)	(19,61)	
0.00 . 0-00.0-00.0-00.00 . 02 . 2.02 . 25 . 5.1	<b>BELANJA OPERASI</b>	910.453.232,00	731.899.451,00	(178.553.781,00)	(19,61)	
0.00 . 0-00.0-00.0-00.00 . 02 . 2.02 . 25 . 5.1.2	Belanja Barang dan Jasa	910.453.232,00	731.899.451,00	(178.553.781,00)	(19,61)	
0.00 . 0-00.0-00.0-00.00 . 02 . 2.02 . 25 . 5.2	<b>BELANJA MODAL</b>	0,00	0,00	0,00	0,00	
0.00 . 0-00.0-00.0-00.00 . 02 . 2.02 . 25 . 5.2.2	Belanja Modal Peralatan dan Mesin	0,00	0,00	0,00	0,00	
0.00 . 0-00.0-00.0-00.00 . 02 . 2.02 . 26	<i>Pengelolaan Jaminan Kesehatan Masyarakat</i>	32.101.907.009,00	33.831.954.192,00	1.730.047.183,00	5,39	
0.00 . 0-00.0-00.0-00.00 . 02 . 2.02 . 26 . 5.1	<b>BELANJA OPERASI</b>	32.101.907.009,00	33.740.506.484,00	1.638.599.475,00	5,10	
0.00 . 0-00.0-00.0-00.00 . 02 . 2.02 . 26 . 5.1.2	Belanja Barang dan Jasa	32.101.907.009,00	33.740.506.484,00	1.638.599.475,00	5,10	
0.00 . 0-00.0-00.0-00.00 . 02 . 2.02 . 26 . 5.2	<b>BELANJA MODAL</b>	0,00	91.447.708,00	91.447.708,00	0,00	
0.00 . 0-00.0-00.0-00.00 . 02 . 2.02 . 26 . 5.2.2	Belanja Modal Peralatan dan Mesin	0,00	91.447.708,00	91.447.708,00	0,00	
0.00 . 0-00.0-00.0-00.00 . 02 . 2.02 . 27	<i>Deteksi Dini Penyalahgunaan NAPZA di Fasyankes dan Sekolah</i>	0,00	3.600.000,00	3.600.000,00	0,00	
0.00 . 0-00.0-00.0-00.00 . 02 . 2.02 . 27 . 5.1	<b>BELANJA OPERASI</b>	0,00	3.600.000,00	3.600.000,00	0,00	
0.00 . 0-00.0-00.0-00.00 . 02 . 2.02 . 27 . 5.1.2	Belanja Barang dan Jasa	0,00	3.600.000,00	3.600.000,00	0,00	
0.00 . 0-00.0-00.0-00.00 . 02 . 2.02 . 28	<i>Pengambilan dan Pengiriman Spesimen Penyakit Potensial KLB ke Laboratorium Rujukan/Nasional</i>	0,00	9.730.000,00	9.730.000,00	0,00	
0.00 . 0-00.0-00.0-00.00 . 02 . 2.02 . 28 . 5.1	<b>BELANJA OPERASI</b>	0,00	9.730.000,00	9.730.000,00	0,00	
0.00 . 0-00.0-00.0-00.00 . 02 . 2.02 . 28 . 5.1.2	Belanja Barang dan Jasa	0,00	9.730.000,00	9.730.000,00	0,00	
0.00 . 0-00.0-00.0-00.00 . 02 . 2.02 . 29	<i>Penyelenggaraan Kabupaten/Kota Sehat</i>	235.443.798,00	97.958.269,00	(137.485.529,00)	(58,39)	
0.00 . 0-00.0-00.0-00.00 . 02 . 2.02 . 29 . 5.1	<b>BELANJA OPERASI</b>	235.443.798,00	97.958.269,00	(137.485.529,00)	(58,39)	
0.00 . 0-00.0-00.0-00.00 . 02 . 2.02 . 29 . 5.1.2	Belanja Barang dan Jasa	235.443.798,00	97.958.269,00	(137.485.529,00)	(58,39)	
0.00 . 0-00.0-00.0-00.00 . 02 . 2.02 . 32	<i>Operasional Pelayanan Rumah Sakit</i>	5.487.768.163,00	7.536.853.563,00	2.049.085.400,00	37,34	

KODE REKENING	URAIAN	JUMLAH (Rp)		BERTAMBAH / (BERKURANG)		DASAR HUKUM
		SEBELUM PERUBAHAN	SETELAH PERUBAHAN	(Rp)	%	
1	2	3	4	5	6	7
0.00 . 0-00.0-00.0-00.00 . 02 . 2.02 . 32 . 5.1	<b>BELANJA OPERASI</b>	5.487.768.163,00	7.536.853.563,00	2.049.085.400,00	37,34	
0.00 . 0-00.0-00.0-00.00 . 02 . 2.02 . 32 . 5.1.2	Belanja Barang dan Jasa	5.487.768.163,00	7.536.853.563,00	2.049.085.400,00	37,34	
0.00 . 0-00.0-00.0-00.00 . 02 . 2.02 . 33	<i>Operasional Pelayanan Puskesmas</i>	9.430.214.239,00	10.174.569.067,00	744.354.828,00	7,89	
0.00 . 0-00.0-00.0-00.00 . 02 . 2.02 . 33 . 5.1	<b>BELANJA OPERASI</b>	9.231.744.035,00	9.717.010.840,00	485.266.805,00	5,26	
0.00 . 0-00.0-00.0-00.00 . 02 . 2.02 . 33 . 5.1.1	Belanja Pegawai	78.000.000,00	34.040.000,00	(43.960.000,00)	(56,36)	
0.00 . 0-00.0-00.0-00.00 . 02 . 2.02 . 33 . 5.1.2	Belanja Barang dan Jasa	9.153.744.035,00	9.682.970.840,00	529.226.805,00	5,78	
0.00 . 0-00.0-00.0-00.00 . 02 . 2.02 . 33 . 5.2	<b>BELANJA MODAL</b>	198.470.204,00	457.558.227,00	259.088.023,00	130,54	
0.00 . 0-00.0-00.0-00.00 . 02 . 2.02 . 33 . 5.2.2	Belanja Modal Peralatan dan Mesin	198.470.204,00	457.558.227,00	259.088.023,00	130,54	
0.00 . 0-00.0-00.0-00.00 . 02 . 2.02 . 34	<i>Operasional Pelayanan Fasilitas Kesehatan Lainnya</i>	1.810.894.643,00	2.696.791.854,00	885.897.211,00	48,92	
0.00 . 0-00.0-00.0-00.00 . 02 . 2.02 . 34 . 5.1	<b>BELANJA OPERASI</b>	1.810.894.643,00	2.692.068.289,00	881.173.646,00	48,66	
0.00 . 0-00.0-00.0-00.00 . 02 . 2.02 . 34 . 5.1.2	Belanja Barang dan Jasa	1.810.894.643,00	2.692.068.289,00	881.173.646,00	48,66	
0.00 . 0-00.0-00.0-00.00 . 02 . 2.02 . 34 . 5.1.5	Belanja Hibah	0,00	0,00	0,00	0,00	
0.00 . 0-00.0-00.0-00.00 . 02 . 2.02 . 34 . 5.2	<b>BELANJA MODAL</b>	0,00	4.723.565,00	4.723.565,00	0,00	
0.00 . 0-00.0-00.0-00.00 . 02 . 2.02 . 34 . 5.2.2	Belanja Modal Peralatan dan Mesin	0,00	4.723.565,00	4.723.565,00	0,00	
0.00 . 0-00.0-00.0-00.00 . 02 . 2.02 . 35	<i>Pelaksanaan Akreditasi Fasilitas Kesehatan di Kabupaten/Kota</i>	347.905.611,00	833.392.841,00	485.487.230,00	139,55	
0.00 . 0-00.0-00.0-00.00 . 02 . 2.02 . 35 . 5.1	<b>BELANJA OPERASI</b>	347.905.611,00	833.392.841,00	485.487.230,00	139,55	
0.00 . 0-00.0-00.0-00.00 . 02 . 2.02 . 35 . 5.1.2	Belanja Barang dan Jasa	347.905.611,00	833.392.841,00	485.487.230,00	139,55	
0.00 . 0-00.0-00.0-00.00 . 02 . 2.02 . 36	<i>Investigasi Awal Kejadian Tidak Diharapkan (Kejadian Ikutan Pasca Imunisasi dan Pemberian Obat Massal)</i>	4.500.000,00	46.300.000,00	41.800.000,00	928,89	
0.00 . 0-00.0-00.0-00.00 . 02 . 2.02 . 36 . 5.1	<b>BELANJA OPERASI</b>	4.500.000,00	46.300.000,00	41.800.000,00	928,89	
0.00 . 0-00.0-00.0-00.00 . 02 . 2.02 . 36 . 5.1.2	Belanja Barang dan Jasa	4.500.000,00	46.300.000,00	41.800.000,00	928,89	
0.00 . 0-00.0-00.0-00.00 . 02 . 2.02 . 37	<i>Pelaksanaan Kewaspadaan Dini dan Respon Wabah</i>	4.942.289.270,00	7.174.862.033,00	2.232.572.763,00	45,17	
0.00 . 0-00.0-00.0-00.00 . 02 . 2.02 . 37 . 5.1	<b>BELANJA OPERASI</b>	4.942.289.270,00	7.174.862.033,00	2.232.572.763,00	45,17	
0.00 . 0-00.0-00.0-00.00 . 02 . 2.02 . 37 . 5.1.2	Belanja Barang dan Jasa	4.942.289.270,00	7.174.862.033,00	2.232.572.763,00	45,17	
0.00 . 0-00.0-00.0-00.00 . 02 . 2.04	<b>Penerbitan Izin Rumah Sakit Kelas C dan D serta Fasilitas Pelayanan Kesehatan Tingkat Daerah Kabupaten/Kota</b>	1.555.918.174,00	30.049.374,00	(1.525.868.800,00)	(98,07)	
0.00 . 0-00.0-00.0-00.00 . 02 . 2.04 . 02	<i>Peningkatan Tata Kelola Rumah Sakit dan Fasilitas Pelayanan Kesehatan Tingkat Daerah Kabupaten/Kota</i>	54.418.174,00	30.049.374,00	(24.368.800,00)	(44,78)	
0.00 . 0-00.0-00.0-00.00 . 02 . 2.04 . 02 . 5.1	<b>BELANJA OPERASI</b>	54.418.174,00	30.049.374,00	(24.368.800,00)	(44,78)	
0.00 . 0-00.0-00.0-00.00 . 02 . 2.04 . 02 . 5.1.2	Belanja Barang dan Jasa	54.418.174,00	30.049.374,00	(24.368.800,00)	(44,78)	
0.00 . 0-00.0-00.0-00.00 . 02 . 2.04 . 03	<i>Peningkatan Mutu Pelayanan Fasilitas Kesehatan</i>	1.501.500.000,00	0,00	(1.501.500.000,00)	(100,00)	
0.00 . 0-00.0-00.0-00.00 . 02 . 2.04 . 03 . 5.1	<b>BELANJA OPERASI</b>	1.501.500.000,00	0,00	(1.501.500.000,00)	(100,00)	

KODE REKENING	URAIAN	JUMLAH (Rp)		BERTAMBAH / (BERKURANG)		DASAR HUKUM
		SEBELUM PERUBAHAN	SETELAH PERUBAHAN	(Rp)	%	
1	2	3	4	5	6	7
0.00.0-00.0-00.0-00.00.02.2.04.03.5.1.2	Belanja Barang dan Jasa	1.501.500.000,00	0,00	(1.501.500.000,00)	(100,00)	
0.00.0-00.0-00.0-00.00.02	<b>Program Pemerintahan Dan Kesejahteraan Rakyat</b>	11.116.957.755,00	9.466.362.883,00	(1.650.594.872,00)	(14,85)	
0.00.0-00.0-00.0-00.00.02.2.01	<b>Administrasi Tata Pemerintahan</b>	3.623.505.677,00	2.568.505.633,00	(1.055.000.044,00)	(29,12)	
0.00.0-00.0-00.0-00.00.02.2.01.01	<i>Penataan Administrasi Pemerintahan</i>	3.152.666.819,00	2.010.690.798,00	(1.141.976.021,00)	(36,22)	
0.00.0-00.0-00.0-00.00.02.2.01.01.5.1	<b>BELANJA OPERASI</b>	3.101.108.505,00	1.993.690.798,00	(1.107.417.707,00)	(35,71)	
0.00.0-00.0-00.0-00.00.02.2.01.01.5.1.2	Belanja Barang dan Jasa	251.108.505,00	243.690.798,00	(7.417.707,00)	(2,95)	
0.00.0-00.0-00.0-00.00.02.2.01.01.5.1.5	Belanja Hibah	2.850.000.000,00	1.750.000.000,00	(1.100.000.000,00)	(38,60)	
0.00.0-00.0-00.0-00.00.02.2.01.01.5.2	<b>BELANJA MODAL</b>	51.558.314,00	17.000.000,00	(34.558.314,00)	(67,03)	
0.00.0-00.0-00.0-00.00.02.2.01.01.5.2.2	Belanja Modal Peralatan dan Mesin	51.558.314,00	17.000.000,00	(34.558.314,00)	(67,03)	
0.00.0-00.0-00.0-00.00.02.2.01.02	<i>Pengelolaan Administrasi Kewilayahan</i>	102.703.279,00	150.102.985,00	47.399.706,00	46,15	
0.00.0-00.0-00.0-00.00.02.2.01.02.5.1	<b>BELANJA OPERASI</b>	102.703.279,00	150.102.985,00	47.399.706,00	46,15	
0.00.0-00.0-00.0-00.00.02.2.01.02.5.1.2	Belanja Barang dan Jasa	102.703.279,00	150.102.985,00	47.399.706,00	46,15	
0.00.0-00.0-00.0-00.00.02.2.01.03	<i>Fasilitasi Pelaksanaan Otonomi Daerah</i>	368.135.579,00	407.711.850,00	39.576.271,00	10,75	
0.00.0-00.0-00.0-00.00.02.2.01.03.5.1	<b>BELANJA OPERASI</b>	368.135.579,00	407.711.850,00	39.576.271,00	10,75	
0.00.0-00.0-00.0-00.00.02.2.01.03.5.1.2	Belanja Barang dan Jasa	368.135.579,00	407.711.850,00	39.576.271,00	10,75	
0.00.0-00.0-00.0-00.00.02.2.02	<b>Pelaksanaan Kebijakan Kesejahteraan Rakyat</b>	5.891.937.494,00	5.316.497.950,00	(575.439.544,00)	(9,77)	
0.00.0-00.0-00.0-00.00.02.2.02.01	<i>Fasilitasi Pengelolaan Bina Mental Spiritual</i>	2.554.254.293,00	2.484.012.777,00	(70.241.516,00)	(2,75)	
0.00.0-00.0-00.0-00.00.02.2.02.01.5.1	<b>BELANJA OPERASI</b>	2.554.254.293,00	2.484.012.777,00	(70.241.516,00)	(2,75)	
0.00.0-00.0-00.0-00.00.02.2.02.01.5.1.2	Belanja Barang dan Jasa	1.675.244.375,00	1.065.012.777,00	(610.231.598,00)	(36,43)	
0.00.0-00.0-00.0-00.00.02.2.02.01.5.1.5	Belanja Hibah	879.009.918,00	1.419.000.000,00	539.990.082,00	61,43	
0.00.0-00.0-00.0-00.00.02.2.02.02	<i>Pelaksanaan Kebijakan, Evaluasi, dan Capaian Kinerja terkait Kesejahteraan Sosial</i>	2.824.581.868,00	2.623.732.673,00	(200.849.195,00)	(7,11)	
0.00.0-00.0-00.0-00.00.02.2.02.02.5.1	<b>BELANJA OPERASI</b>	2.824.581.868,00	2.623.732.673,00	(200.849.195,00)	(7,11)	
0.00.0-00.0-00.0-00.00.02.2.02.02.5.1.2	Belanja Barang dan Jasa	824.581.868,00	573.732.673,00	(250.849.195,00)	(30,42)	
0.00.0-00.0-00.0-00.00.02.2.02.02.5.1.5	Belanja Hibah	500.000.000,00	500.000.000,00	0,00	0,00	
0.00.0-00.0-00.0-00.00.02.2.02.02.5.1.6	Belanja Bantuan Sosial	1.500.000.000,00	1.550.000.000,00	50.000.000,00	3,33	
0.00.0-00.0-00.0-00.00.02.2.02.03	<i>Pelaksanaan Kebijakan, Evaluasi, dan Capaian Kinerja terkait Kesejahteraan Masyarakat</i>	513.101.333,00	208.752.500,00	(304.348.833,00)	(59,32)	
0.00.0-00.0-00.0-00.00.02.2.02.03.5.1	<b>BELANJA OPERASI</b>	513.101.333,00	208.752.500,00	(304.348.833,00)	(59,32)	
0.00.0-00.0-00.0-00.00.02.2.02.03.5.1.2	Belanja Barang dan Jasa	513.101.333,00	208.752.500,00	(304.348.833,00)	(59,32)	
0.00.0-00.0-00.0-00.00.02.2.03	<b>Fasilitasi dan Koordinasi Hukum</b>	1.121.521.150,00	1.042.133.003,00	(79.388.147,00)	(7,08)	
0.00.0-00.0-00.0-00.00.02.2.03.01	<i>Fasilitasi Penyusunan Produk Hukum Daerah</i>	677.916.176,00	669.556.194,00	(8.359.982,00)	(1,23)	
0.00.0-00.0-00.0-00.00.02.2.03.01.5.1	<b>BELANJA OPERASI</b>	677.916.176,00	669.556.194,00	(8.359.982,00)	(1,23)	

KODE REKENING	URAIAN	JUMLAH (Rp)		BERTAMBAH / (BERKURANG)		DASAR HUKUM
		SEBELUM PERUBAHAN	SETELAH PERUBAHAN	(Rp)	%	
1	2	3	4	5	6	7
0.00.0-00.0-00.0-00.00.02.2.03.01.5.1.2	Belanja Barang dan Jasa	677.916.176,00	669.556.194,00	(8.359.982,00)	(1,23)	
0.00.0-00.0-00.0-00.00.02.2.03.02	Fasilitasi Bantuan Hukum	368.892.464,00	312.578.786,00	(56.313.678,00)	(15,27)	
0.00.0-00.0-00.0-00.00.02.2.03.02.5.1	<b>BELANJA OPERASI</b>	368.892.464,00	312.578.786,00	(56.313.678,00)	(15,27)	
0.00.0-00.0-00.0-00.00.02.2.03.02.5.1.2	Belanja Barang dan Jasa	368.892.464,00	312.578.786,00	(56.313.678,00)	(15,27)	
0.00.0-00.0-00.0-00.00.02.2.03.03	Pendokumentasian Produk Hukum dan Pengelolaan Informasi Hukum	74.712.510,00	59.998.023,00	(14.714.487,00)	(19,69)	
0.00.0-00.0-00.0-00.00.02.2.03.03.5.1	<b>BELANJA OPERASI</b>	74.712.510,00	59.998.023,00	(14.714.487,00)	(19,69)	
0.00.0-00.0-00.0-00.00.02.2.03.03.5.1.2	Belanja Barang dan Jasa	74.712.510,00	59.998.023,00	(14.714.487,00)	(19,69)	
0.00.0-00.0-00.0-00.00.02.2.04	<b>Fasilitasi Kerjasama Daerah</b>	479.993.434,00	539.226.297,00	59.232.863,00	12,34	
0.00.0-00.0-00.0-00.00.02.2.04.01	Fasilitasi Kerja Sama Dalam Negeri	384.791.865,00	349.151.219,00	(35.640.646,00)	(9,26)	
0.00.0-00.0-00.0-00.00.02.2.04.01.5.1	<b>BELANJA OPERASI</b>	384.791.865,00	349.151.219,00	(35.640.646,00)	(9,26)	
0.00.0-00.0-00.0-00.00.02.2.04.01.5.1.2	Belanja Barang dan Jasa	384.791.865,00	349.151.219,00	(35.640.646,00)	(9,26)	
0.00.0-00.0-00.0-00.00.02.2.04.03	Evaluasi Pelaksanaan Kerja Sama	95.201.569,00	190.075.078,00	94.873.509,00	99,66	
0.00.0-00.0-00.0-00.00.02.2.04.03.5.1	<b>BELANJA OPERASI</b>	95.201.569,00	190.075.078,00	94.873.509,00	99,66	
0.00.0-00.0-00.0-00.00.02.2.04.03.5.1.2	Belanja Barang dan Jasa	95.201.569,00	190.075.078,00	94.873.509,00	99,66	
0.00.0-00.0-00.0-00.00.02	<b>Program Pendaftaran Penduduk</b>	591.049.881,00	530.195.181,00	(60.854.700,00)	(10,30)	
0.00.0-00.0-00.0-00.00.02.2.01	<b>Pelayanan Pendaftaran Penduduk</b>	120.429.718,00	110.763.919,00	(9.665.799,00)	(8,03)	
0.00.0-00.0-00.0-00.00.02.2.01.08	Pengumpulan, Analisis, dan Diseminasi Data terkait Pendaftaran dan Perkembangan Penduduk	120.429.718,00	110.763.919,00	(9.665.799,00)	(8,03)	
0.00.0-00.0-00.0-00.00.02.2.01.08.5.1	<b>BELANJA OPERASI</b>	120.429.718,00	110.763.919,00	(9.665.799,00)	(8,03)	
0.00.0-00.0-00.0-00.00.02.2.01.08.5.1.2	Belanja Barang dan Jasa	120.429.718,00	110.763.919,00	(9.665.799,00)	(8,03)	
0.00.0-00.0-00.0-00.00.02.2.02	<b>Penataan Pendaftaran Penduduk</b>	301.649.280,00	274.988.048,00	(26.661.232,00)	(8,84)	
0.00.0-00.0-00.0-00.00.02.2.02.02	Pengadaan Dokumen Kependudukan selain Blangko KTP-EI, Formulir, dan Buku terkait Pendaftaran Penduduk sesuai dengan Kebutuhan	301.649.280,00	274.988.048,00	(26.661.232,00)	(8,84)	
0.00.0-00.0-00.0-00.00.02.2.02.02.5.1	<b>BELANJA OPERASI</b>	301.649.280,00	274.988.048,00	(26.661.232,00)	(8,84)	
0.00.0-00.0-00.0-00.00.02.2.02.02.5.1.2	Belanja Barang dan Jasa	301.649.280,00	274.988.048,00	(26.661.232,00)	(8,84)	
0.00.0-00.0-00.0-00.00.02.2.03	<b>Penyelenggaraan Pendaftaran Penduduk</b>	15.300.000,00	153.000,00	(15.147.000,00)	(99,00)	
0.00.0-00.0-00.0-00.00.02.2.03.01	Koordinasi Antar Lembaga Pemerintah dan Lembaga Non-Pemerintah di Kabupaten/Kota dalam Penertiban Pelayanan Pendaftaran Penduduk	15.300.000,00	153.000,00	(15.147.000,00)	(99,00)	
0.00.0-00.0-00.0-00.00.02.2.03.01.5.1	<b>BELANJA OPERASI</b>	15.300.000,00	153.000,00	(15.147.000,00)	(99,00)	
0.00.0-00.0-00.0-00.00.02.2.03.01.5.1.2	Belanja Barang dan Jasa	15.300.000,00	153.000,00	(15.147.000,00)	(99,00)	

KODE REKENING	URAIAN	JUMLAH (Rp)		BERTAMBAH / (BERKURANG)		DASAR HUKUM
		SEBELUM PERUBAHAN	SETELAH PERUBAHAN	(Rp)	%	
1	2	3	4	5	6	7
0.00 . 0-00.0-00.0-00.00 . 02 . 2.04	<b>Pembinaan dan Pengawasan Penyelenggaraan Pendaftaran Penduduk</b>	153.670.883,00	144.290.214,00	(9.380.669,00)	(6,10)	
0.00 . 0-00.0-00.0-00.00 . 02 . 2.04 . 01	<i>Pengelolaan dan Pelaporan Penggunaan Blangko Dokumen Kependudukan, Formulir, dan Buku untuk Pelayanan Pendaftaran Penduduk</i>	11.059.218,00	2.721.926,00	(8.337.292,00)	(75,39)	
0.00 . 0-00.0-00.0-00.00 . 02 . 2.04 . 01 . 5.1	<b>BELANJA OPERASI</b>	11.059.218,00	2.721.926,00	(8.337.292,00)	(75,39)	
0.00 . 0-00.0-00.0-00.00 . 02 . 2.04 . 01 . 5.1.2	Belanja Barang dan Jasa	11.059.218,00	2.721.926,00	(8.337.292,00)	(75,39)	
0.00 . 0-00.0-00.0-00.00 . 02 . 2.04 . 02	<i>Pembinaan dan Pengawasan terkait Pendaftaran Penduduk</i>	142.611.665,00	141.568.288,00	(1.043.377,00)	(0,73)	
0.00 . 0-00.0-00.0-00.00 . 02 . 2.04 . 02 . 5.1	<b>BELANJA OPERASI</b>	142.611.665,00	141.568.288,00	(1.043.377,00)	(0,73)	
0.00 . 0-00.0-00.0-00.00 . 02 . 2.04 . 02 . 5.1.2	Belanja Barang dan Jasa	142.611.665,00	141.568.288,00	(1.043.377,00)	(0,73)	
0.00 . 0-00.0-00.0-00.00 . 02	<b>Program Penelitian Dan Pengembangan Daerah</b>	1.606.636.785,00	1.461.375.815,00	(145.260.970,00)	(9,04)	
0.00 . 0-00.0-00.0-00.00 . 02 . 2.02	<b>Penelitian dan Pengembangan Bidang Sosial dan Kependudukan</b>	1.017.308.289,00	405.790.689,00	(611.517.600,00)	(60,11)	
0.00 . 0-00.0-00.0-00.00 . 02 . 2.02 . 01	<i>Penelitian dan Pengembangan Bidang Aspek- Aspek Sosial</i>	245.136.451,00	273.213.954,00	28.077.503,00	11,45	
0.00 . 0-00.0-00.0-00.00 . 02 . 2.02 . 01 . 5.1	<b>BELANJA OPERASI</b>	245.136.451,00	273.213.954,00	28.077.503,00	11,45	
0.00 . 0-00.0-00.0-00.00 . 02 . 2.02 . 01 . 5.1.2	Belanja Barang dan Jasa	245.136.451,00	273.213.954,00	28.077.503,00	11,45	
0.00 . 0-00.0-00.0-00.00 . 02 . 2.02 . 05	<i>Penelitian dan Pengembangan Pariwisata</i>	772.171.838,00	132.576.735,00	(639.595.103,00)	(82,83)	
0.00 . 0-00.0-00.0-00.00 . 02 . 2.02 . 05 . 5.1	<b>BELANJA OPERASI</b>	772.171.838,00	132.576.735,00	(639.595.103,00)	(82,83)	
0.00 . 0-00.0-00.0-00.00 . 02 . 2.02 . 05 . 5.1.2	Belanja Barang dan Jasa	772.171.838,00	132.576.735,00	(639.595.103,00)	(82,83)	
0.00 . 0-00.0-00.0-00.00 . 02 . 2.03	<b>Penelitian dan Pengembangan Bidang Ekonomi dan Pembangunan</b>	350.000.204,00	443.950.659,00	93.950.455,00	26,84	
0.00 . 0-00.0-00.0-00.00 . 02 . 2.03 . 02	<i>Penelitian dan Pengembangan Perindustrian dan Perdagangan</i>	350.000.204,00	443.950.659,00	93.950.455,00	26,84	
0.00 . 0-00.0-00.0-00.00 . 02 . 2.03 . 02 . 5.1	<b>BELANJA OPERASI</b>	350.000.204,00	443.950.659,00	93.950.455,00	26,84	
0.00 . 0-00.0-00.0-00.00 . 02 . 2.03 . 02 . 5.1.2	Belanja Barang dan Jasa	350.000.204,00	443.950.659,00	93.950.455,00	26,84	
0.00 . 0-00.0-00.0-00.00 . 02 . 2.04	<b>Pengembangan Inovasi dan Teknologi</b>	239.328.292,00	611.634.467,00	372.306.175,00	155,56	
0.00 . 0-00.0-00.0-00.00 . 02 . 2.04 . 01	<i>Penelitian, Pengembangan, dan Perekayasaan di Bidang Teknologi dan Inovasi</i>	239.328.292,00	358.308.796,00	118.980.504,00	49,71	
0.00 . 0-00.0-00.0-00.00 . 02 . 2.04 . 01 . 5.1	<b>BELANJA OPERASI</b>	239.328.292,00	358.308.796,00	118.980.504,00	49,71	
0.00 . 0-00.0-00.0-00.00 . 02 . 2.04 . 01 . 5.1.2	Belanja Barang dan Jasa	239.328.292,00	358.308.796,00	118.980.504,00	49,71	
0.00 . 0-00.0-00.0-00.00 . 02 . 2.04 . 04	<i>Sosialisasi dan Diseminasi Hasil-Hasil Kelitbangan</i>	0,00	253.325.671,00	253.325.671,00	0,00	
0.00 . 0-00.0-00.0-00.00 . 02 . 2.04 . 04 . 5.1	<b>BELANJA OPERASI</b>	0,00	253.325.671,00	253.325.671,00	0,00	
0.00 . 0-00.0-00.0-00.00 . 02 . 2.04 . 04 . 5.1.2	Belanja Barang dan Jasa	0,00	253.325.671,00	253.325.671,00	0,00	



KODE REKENING	URAIAN	JUMLAH (Rp)		BERTAMBAH / (BERKURANG)		DASAR HUKUM
		SEBELUM PERUBAHAN	SETELAH PERUBAHAN	(Rp)	%	
1	2	3	4	5	6	7
0.00.0-00.0-00.0-00.00.02	<b>Program Pengarus Utamaan Gender Dan Pemberdayaan Perempuan</b>	710.559.646,00	672.313.675,00	(38.245.971,00)	(5,38)	
0.00.0-00.0-00.0-00.00.02.2.01	<b>Pelebagaan Pengarusutamaan Gender (PUG) pada Lembaga Pemerintah Kewenangan Kabupaten/Kota</b>	30.541.383,00	21.191.383,00	(9.350.000,00)	(30,61)	
0.00.0-00.0-00.0-00.00.02.2.01.04	<i>Sosialisasi Kebijakan Pelaksanaan PUG termasuk PPRG</i>	30.541.383,00	21.191.383,00	(9.350.000,00)	(30,61)	
0.00.0-00.0-00.0-00.00.02.2.01.04.5.1	<b>BELANJA OPERASI</b>	30.541.383,00	21.191.383,00	(9.350.000,00)	(30,61)	
0.00.0-00.0-00.0-00.00.02.2.01.04.5.1.2	Belanja Barang dan Jasa	30.541.383,00	21.191.383,00	(9.350.000,00)	(30,61)	
0.00.0-00.0-00.0-00.00.02.2.02	<b>Pemberdayaan Perempuan Bidang Politik, Hukum, Sosial, dan Ekonomi pada Organisasi Kemasyarakatan Kewenangan Kabupaten/Kota</b>	641.049.096,00	611.289.806,00	(29.759.290,00)	(4,64)	
0.00.0-00.0-00.0-00.00.02.2.02.02	<i>Advokasi Kebijakan dan Pendampingan Peningkatan Partisipasi Perempuan dan Politik, Hukum, Sosial dan Ekonomi</i>	641.049.096,00	611.289.806,00	(29.759.290,00)	(4,64)	
0.00.0-00.0-00.0-00.00.02.2.02.02.5.1	<b>BELANJA OPERASI</b>	620.736.371,00	611.289.806,00	(9.446.565,00)	(1,52)	
0.00.0-00.0-00.0-00.00.02.2.02.02.5.1.2	Belanja Barang dan Jasa	620.736.371,00	611.289.806,00	(9.446.565,00)	(1,52)	
0.00.0-00.0-00.0-00.00.02.2.02.02.5.2	<b>BELANJA MODAL</b>	20.312.725,00	0,00	(20.312.725,00)	(100,00)	
0.00.0-00.0-00.0-00.00.02.2.02.02.5.2.2	Belanja Modal Peralatan dan Mesin	20.312.725,00	0,00	(20.312.725,00)	(100,00)	
0.00.0-00.0-00.0-00.00.02.2.03	<b>Penguatan dan Pengembangan Lembaga Penyedia Layanan Pemberdayaan Perempuan Kewenangan Kabupaten/Kota</b>	38.969.167,00	39.832.486,00	863.319,00	2,22	
0.00.0-00.0-00.0-00.00.02.2.03.03	<i>Pengembangan Komunikasi, Informasi dan Edukasi (KIE) Pemberdayaan Perempuan Kewenangan Kabupaten/Kota</i>	38.969.167,00	39.832.486,00	863.319,00	2,22	
0.00.0-00.0-00.0-00.00.02.2.03.03.5.1	<b>BELANJA OPERASI</b>	38.969.167,00	39.832.486,00	863.319,00	2,22	
0.00.0-00.0-00.0-00.00.02.2.03.03.5.1.2	Belanja Barang dan Jasa	38.969.167,00	39.832.486,00	863.319,00	2,22	
0.00.0-00.0-00.0-00.00.02	<b>Program Pengelolaan Arsip</b>	74.334.335,00	64.350.000,00	(9.984.335,00)	(13,43)	
0.00.0-00.0-00.0-00.00.02.2.01	<b>Pengelolaan Arsip Dinamis Daerah Kabupaten/Kota</b>	74.334.335,00	64.350.000,00	(9.984.335,00)	(13,43)	
0.00.0-00.0-00.0-00.00.02.2.01.01	<i>Penciptaan dan Penggunaan Arsip Dinamis</i>	74.334.335,00	64.350.000,00	(9.984.335,00)	(13,43)	
0.00.0-00.0-00.0-00.00.02.2.01.01.5.1	<b>BELANJA OPERASI</b>	74.334.335,00	64.350.000,00	(9.984.335,00)	(13,43)	
0.00.0-00.0-00.0-00.00.02.2.01.01.5.1.2	Belanja Barang dan Jasa	74.334.335,00	64.350.000,00	(9.984.335,00)	(13,43)	
0.00.0-00.0-00.0-00.00.02	<b>Program Pengelolaan Informasi Dan Komunikasi Publik</b>	413.469.379,00	494.859.234,00	81.389.855,00	19,68	
0.00.0-00.0-00.0-00.00.02.2.01	<b>Pengelolaan Informasi dan Komunikasi Publik Pemerintah Daerah Kabupaten/Kota</b>	413.469.379,00	494.859.234,00	81.389.855,00	19,68	
0.00.0-00.0-00.0-00.00.02.2.01.06	<i>Pelayanan Informasi Publik</i>	413.469.379,00	423.661.234,00	10.191.855,00	2,46	
0.00.0-00.0-00.0-00.00.02.2.01.06.5.1	<b>BELANJA OPERASI</b>	369.466.810,00	373.479.182,00	4.012.372,00	1,09	

KODE REKENING	URAIAN	JUMLAH (Rp)		BERTAMBAH / (BERKURANG)		DASAR HUKUM
		SEBELUM PERUBAHAN	SETELAH PERUBAHAN	(Rp)	%	
1	2	3	4	5	6	7
0.00.0-00.0-00.0-00.00.02.2.01.06.5.1.2	Belanja Barang dan Jasa	369.466.810,00	373.479.182,00	4.012.372,00	1,09	
0.00.0-00.0-00.0-00.00.02.2.01.06.5.2	<b>BELANJA MODAL</b>	44.002.569,00	50.182.052,00	6.179.483,00	14,04	
0.00.0-00.0-00.0-00.00.02.2.01.06.5.2.2	Belanja Modal Peralatan dan Mesin	44.002.569,00	50.182.052,00	6.179.483,00	14,04	
0.00.0-00.0-00.0-00.00.02.2.01.12	<i>Penyelenggaraan Hubungan Masyarakat, Media dan Kemitraan Komunitas</i>	0,00	71.198.000,00	71.198.000,00	0,00	
0.00.0-00.0-00.0-00.00.02.2.01.12.5.1	<b>BELANJA OPERASI</b>	0,00	71.198.000,00	71.198.000,00	0,00	
0.00.0-00.0-00.0-00.00.02.2.01.12.5.1.2	Belanja Barang dan Jasa	0,00	71.198.000,00	71.198.000,00	0,00	
0.00.0-00.0-00.0-00.00.02	<b>Program Pengelolaan Keuangan Daerah</b>	10.325.506.488,00	11.295.081.830,00	969.575.342,00	9,39	
0.00.0-00.0-00.0-00.00.02.2.01	<b>Koordinasi dan Penyusunan Rencana Anggaran Daerah</b>	2.963.693.515,00	3.440.059.377,00	476.365.862,00	16,07	
0.00.0-00.0-00.0-00.00.02.2.01.01	<i>Koordinasi dan Penyusunan KUA dan PPAS</i>	228.603.354,00	339.821.166,00	111.217.812,00	48,65	
0.00.0-00.0-00.0-00.00.02.2.01.01.5.1	<b>BELANJA OPERASI</b>	228.603.354,00	339.821.166,00	111.217.812,00	48,65	
0.00.0-00.0-00.0-00.00.02.2.01.01.5.1.2	Belanja Barang dan Jasa	228.603.354,00	339.821.166,00	111.217.812,00	48,65	
0.00.0-00.0-00.0-00.00.02.2.01.02	<i>Koordinasi dan Penyusunan Perubahan KUA dan Perubahan PPAS</i>	205.990.993,00	212.312.469,00	6.321.476,00	3,07	
0.00.0-00.0-00.0-00.00.02.2.01.02.5.1	<b>BELANJA OPERASI</b>	205.990.993,00	212.312.469,00	6.321.476,00	3,07	
0.00.0-00.0-00.0-00.00.02.2.01.02.5.1.2	Belanja Barang dan Jasa	205.990.993,00	212.312.469,00	6.321.476,00	3,07	
0.00.0-00.0-00.0-00.00.02.2.01.03	<i>Koordinasi, Penyusunan dan Verifikasi RKA-SKPD</i>	169.989.941,00	215.394.009,00	45.404.068,00	26,71	
0.00.0-00.0-00.0-00.00.02.2.01.03.5.1	<b>BELANJA OPERASI</b>	169.989.941,00	215.394.009,00	45.404.068,00	26,71	
0.00.0-00.0-00.0-00.00.02.2.01.03.5.1.2	Belanja Barang dan Jasa	169.989.941,00	215.394.009,00	45.404.068,00	26,71	
0.00.0-00.0-00.0-00.00.02.2.01.04	<i>Koordinasi, Penyusunan dan Verifikasi Perubahan RKA-SKPD</i>	151.502.276,00	131.344.189,00	(20.158.087,00)	(13,31)	
0.00.0-00.0-00.0-00.00.02.2.01.04.5.1	<b>BELANJA OPERASI</b>	151.502.276,00	131.344.189,00	(20.158.087,00)	(13,31)	
0.00.0-00.0-00.0-00.00.02.2.01.04.5.1.2	Belanja Barang dan Jasa	151.502.276,00	131.344.189,00	(20.158.087,00)	(13,31)	
0.00.0-00.0-00.0-00.00.02.2.01.05	<i>Koordinasi, Penyusunan dan Verifikasi DPA-SKPD</i>	100.133.814,00	88.224.185,00	(11.909.629,00)	(11,89)	
0.00.0-00.0-00.0-00.00.02.2.01.05.5.1	<b>BELANJA OPERASI</b>	100.133.814,00	88.224.185,00	(11.909.629,00)	(11,89)	
0.00.0-00.0-00.0-00.00.02.2.01.05.5.1.2	Belanja Barang dan Jasa	100.133.814,00	88.224.185,00	(11.909.629,00)	(11,89)	
0.00.0-00.0-00.0-00.00.02.2.01.06	<i>Koordinasi, Penyusunan dan Verifikasi Perubahan DPA-SKPD</i>	106.175.791,00	93.765.283,00	(12.410.508,00)	(11,69)	
0.00.0-00.0-00.0-00.00.02.2.01.06.5.1	<b>BELANJA OPERASI</b>	106.175.791,00	93.765.283,00	(12.410.508,00)	(11,69)	
0.00.0-00.0-00.0-00.00.02.2.01.06.5.1.2	Belanja Barang dan Jasa	106.175.791,00	93.765.283,00	(12.410.508,00)	(11,69)	
0.00.0-00.0-00.0-00.00.02.2.01.07	<i>Koordinasi dan Penyusunan Peraturan Daerah tentang APBD dan Peraturan Kepala Daerah tentang Penjabaran APBD</i>	536.589.874,00	466.602.104,00	(69.987.770,00)	(13,04)	
0.00.0-00.0-00.0-00.00.02.2.01.07.5.1	<b>BELANJA OPERASI</b>	536.589.874,00	466.602.104,00	(69.987.770,00)	(13,04)	

KODE REKENING	URAIAN	JUMLAH (Rp)		BERTAMBAH / (BERKURANG)		DASAR HUKUM
		SEBELUM PERUBAHAN	SETELAH PERUBAHAN	(Rp)	%	
1	2	3	4	5	6	7
0.00.0-00.0-00.0-00.00.02.2.01.07.5.1.2	Belanja Barang dan Jasa	536.589.874,00	466.602.104,00	(69.987.770,00)	(13,04)	
0.00.0-00.0-00.0-00.00.02.2.01.08	<i>Koordinasi dan Penyusunan Peraturan Daerah tentang Perubahan APBD dan Peraturan Kepala Daerah tentang Penjabaran Perubahan APBD</i>	562.953.910,00	894.072.352,00	331.118.442,00	58,82	
0.00.0-00.0-00.0-00.00.02.2.01.08.5.1	<b>BELANJA OPERASI</b>	562.953.910,00	894.072.352,00	331.118.442,00	58,82	
0.00.0-00.0-00.0-00.00.02.2.01.08.5.1.2	Belanja Barang dan Jasa	562.953.910,00	894.072.352,00	331.118.442,00	58,82	
0.00.0-00.0-00.0-00.00.02.2.01.09	<i>Koordinasi dan Penyusunan Regulasi serta Kebijakan Bidang Anggaran</i>	287.681.043,00	357.919.326,00	70.238.283,00	24,42	
0.00.0-00.0-00.0-00.00.02.2.01.09.5.1	<b>BELANJA OPERASI</b>	287.681.043,00	357.919.326,00	70.238.283,00	24,42	
0.00.0-00.0-00.0-00.00.02.2.01.09.5.1.2	Belanja Barang dan Jasa	287.681.043,00	357.919.326,00	70.238.283,00	24,42	
0.00.0-00.0-00.0-00.00.02.2.01.10	<i>Koordinasi Perencanaan Anggaran Pendapatan</i>	50.162.519,00	26.812.537,00	(23.349.982,00)	(46,55)	
0.00.0-00.0-00.0-00.00.02.2.01.10.5.1	<b>BELANJA OPERASI</b>	50.162.519,00	26.812.537,00	(23.349.982,00)	(46,55)	
0.00.0-00.0-00.0-00.00.02.2.01.10.5.1.2	Belanja Barang dan Jasa	50.162.519,00	26.812.537,00	(23.349.982,00)	(46,55)	
0.00.0-00.0-00.0-00.00.02.2.01.11	<i>Koordinasi Perencanaan Anggaran Belanja Daerah</i>	72.891.875,00	72.656.547,00	(235.328,00)	(0,32)	
0.00.0-00.0-00.0-00.00.02.2.01.11.5.1	<b>BELANJA OPERASI</b>	72.891.875,00	72.656.547,00	(235.328,00)	(0,32)	
0.00.0-00.0-00.0-00.00.02.2.01.11.5.1.2	Belanja Barang dan Jasa	72.891.875,00	72.656.547,00	(235.328,00)	(0,32)	
0.00.0-00.0-00.0-00.00.02.2.01.12	<i>Koordinasi Perencanaan Anggaran Pembiayaan</i>	49.311.211,00	17.586.886,00	(31.724.325,00)	(64,33)	
0.00.0-00.0-00.0-00.00.02.2.01.12.5.1	<b>BELANJA OPERASI</b>	49.311.211,00	17.586.886,00	(31.724.325,00)	(64,33)	
0.00.0-00.0-00.0-00.00.02.2.01.12.5.1.2	Belanja Barang dan Jasa	49.311.211,00	17.586.886,00	(31.724.325,00)	(64,33)	
0.00.0-00.0-00.0-00.00.02.2.01.13	<i>Pembinaan Perencanaan Penganggaran Daerah Pemerintah Kabupaten/Kota</i>	441.706.914,00	523.548.324,00	81.841.410,00	18,53	
0.00.0-00.0-00.0-00.00.02.2.01.13.5.1	<b>BELANJA OPERASI</b>	441.706.914,00	523.548.324,00	81.841.410,00	18,53	
0.00.0-00.0-00.0-00.00.02.2.01.13.5.1.2	Belanja Barang dan Jasa	441.706.914,00	523.548.324,00	81.841.410,00	18,53	
0.00.0-00.0-00.0-00.00.02.2.02	<b>Koordinasi dan Pengelolaan Perbendaharaan Daerah</b>	2.175.330.895,00	2.403.654.149,00	228.323.254,00	10,50	
0.00.0-00.0-00.0-00.00.02.2.02.01	<i>Koordinasi dan Pengelolaan Kas Daerah</i>	466.227.168,00	842.999.862,00	376.772.694,00	80,81	
0.00.0-00.0-00.0-00.00.02.2.02.01.5.1	<b>BELANJA OPERASI</b>	466.227.168,00	842.999.862,00	376.772.694,00	80,81	
0.00.0-00.0-00.0-00.00.02.2.02.01.5.1.2	Belanja Barang dan Jasa	466.227.168,00	842.999.862,00	376.772.694,00	80,81	
0.00.0-00.0-00.0-00.00.02.2.02.02	<i>Pengelolaan Sisa Lebih Perhitungan Anggaran Tahun Sebelumnya</i>	134.358.563,00	83.739.082,00	(50.619.481,00)	(37,67)	
0.00.0-00.0-00.0-00.00.02.2.02.02.5.1	<b>BELANJA OPERASI</b>	134.358.563,00	83.739.082,00	(50.619.481,00)	(37,67)	
0.00.0-00.0-00.0-00.00.02.2.02.02.5.1.2	Belanja Barang dan Jasa	134.358.563,00	83.739.082,00	(50.619.481,00)	(37,67)	
0.00.0-00.0-00.0-00.00.02.2.02.03	<i>Penyiapan, Pelaksanaan Pengendalian dan Penerbitan Anggaran Kas dan SPD</i>	402.185.319,00	360.117.771,00	(42.067.548,00)	(10,46)	
0.00.0-00.0-00.0-00.00.02.2.02.03.5.1	<b>BELANJA OPERASI</b>	402.185.319,00	360.117.771,00	(42.067.548,00)	(10,46)	

KODE REKENING	URAIAN	JUMLAH (Rp)		BERTAMBAH / (BERKURANG)		DASAR HUKUM
		SEBELUM PERUBAHAN	SETELAH PERUBAHAN	(Rp)	%	
1	2	3	4	5	6	7
0.00.0-00.0-00.0-00.00.02.2.02.03.5.1.2	Belanja Barang dan Jasa	402.185.319,00	360.117.771,00	(42.067.548,00)	(10,46)	
0.00.0-00.0-00.0-00.00.02.2.02.04	<i>Penatausahaan Pembiayaan Daerah</i>	162.481.731,00	89.571.000,00	(72.910.731,00)	(44,87)	
0.00.0-00.0-00.0-00.00.02.2.02.04.5.1	<b>BELANJA OPERASI</b>	162.481.731,00	89.571.000,00	(72.910.731,00)	(44,87)	
0.00.0-00.0-00.0-00.00.02.2.02.04.5.1.2	Belanja Barang dan Jasa	162.481.731,00	89.571.000,00	(72.910.731,00)	(44,87)	
0.00.0-00.0-00.0-00.00.02.2.02.05	<i>Koordinasi, Fasilitasi, Asistensi, Sinkronisasi, Supervisi, Monitoring dan Evaluasi Pengelolaan Dana Perimbangan dan Dana Transfer Lainnya</i>	487.816.959,00	491.301.616,00	3.484.657,00	0,71	
0.00.0-00.0-00.0-00.00.02.2.02.05.5.1	<b>BELANJA OPERASI</b>	487.816.959,00	491.301.616,00	3.484.657,00	0,71	
0.00.0-00.0-00.0-00.00.02.2.02.05.5.1.2	Belanja Barang dan Jasa	487.816.959,00	491.301.616,00	3.484.657,00	0,71	
0.00.0-00.0-00.0-00.00.02.2.02.07	<i>Koordinasi dan Penyusunan Laporan Realisasi Penerimaan dan Pengeluaran Kas Daerah, Laporan Aliran Kas, dan Pelaksanaan Pemungutan/Pemotongan dan Penyetoran Perhitungan Fihak Ketiga (PFK)</i>	294.011.421,00	317.943.608,00	23.932.187,00	8,14	
0.00.0-00.0-00.0-00.00.02.2.02.07.5.1	<b>BELANJA OPERASI</b>	294.011.421,00	317.943.608,00	23.932.187,00	8,14	
0.00.0-00.0-00.0-00.00.02.2.02.07.5.1.2	Belanja Barang dan Jasa	294.011.421,00	317.943.608,00	23.932.187,00	8,14	
0.00.0-00.0-00.0-00.00.02.2.02.08	<i>Koordinasi Pelaksanaan Piutang dan Utang Daerah yang Timbul Akibat Pengelolaan Kas, Pelaksanaan Analisis Pembiayaan dan Penempatan Uang Daerah sebagai Optimalisasi Kas</i>	81.480.120,00	96.830.412,00	15.350.292,00	18,84	
0.00.0-00.0-00.0-00.00.02.2.02.08.5.1	<b>BELANJA OPERASI</b>	81.480.120,00	96.830.412,00	15.350.292,00	18,84	
0.00.0-00.0-00.0-00.00.02.2.02.08.5.1.2	Belanja Barang dan Jasa	81.480.120,00	96.830.412,00	15.350.292,00	18,84	
0.00.0-00.0-00.0-00.00.02.2.02.09	<i>Rekonsiliasi Data Penerimaan dan Pengeluaran Kas serta Pemungutan dan Pemotongan Atas SP2D dengan Instansi Terkait</i>	146.769.614,00	121.150.798,00	(25.618.816,00)	(17,46)	
0.00.0-00.0-00.0-00.00.02.2.02.09.5.1	<b>BELANJA OPERASI</b>	146.769.614,00	121.150.798,00	(25.618.816,00)	(17,46)	
0.00.0-00.0-00.0-00.00.02.2.02.09.5.1.2	Belanja Barang dan Jasa	146.769.614,00	121.150.798,00	(25.618.816,00)	(17,46)	
0.00.0-00.0-00.0-00.00.02.2.03	<b>Koordinasi dan Pelaksanaan Akuntansi dan Pelaporan Keuangan Daerah</b>	1.699.482.078,00	1.791.903.590,00	92.421.512,00	5,44	
0.00.0-00.0-00.0-00.00.02.2.03.01	<i>Koordinasi Pelaksanaan Akuntansi Penerimaan dan Pengeluaran Kas Daerah</i>	176.384.232,00	145.558.000,00	(30.826.232,00)	(17,48)	
0.00.0-00.0-00.0-00.00.02.2.03.01.5.1	<b>BELANJA OPERASI</b>	176.384.232,00	145.558.000,00	(30.826.232,00)	(17,48)	
0.00.0-00.0-00.0-00.00.02.2.03.01.5.1.2	Belanja Barang dan Jasa	176.384.232,00	145.558.000,00	(30.826.232,00)	(17,48)	
0.00.0-00.0-00.0-00.00.02.2.03.02	<i>Rekonsiliasi dan Verifikasi Aset, Kewajiban, Ekuitas, Pendapatan, Belanja, Pembiayaan, Pendapatan-LO dan Beban</i>	116.009.232,00	116.918.000,00	908.768,00	0,78	
0.00.0-00.0-00.0-00.00.02.2.03.02.5.1	<b>BELANJA OPERASI</b>	116.009.232,00	116.918.000,00	908.768,00	0,78	
0.00.0-00.0-00.0-00.00.02.2.03.02.5.1.2	Belanja Barang dan Jasa	116.009.232,00	116.918.000,00	908.768,00	0,78	

KODE REKENING	URAIAN	JUMLAH (Rp)		BERTAMBAH / (BERKURANG)		DASAR HUKUM
		SEBELUM PERUBAHAN	SETELAH PERUBAHAN	(Rp)	%	
1	2	3	4	5	6	7
0.00 . 0-00.0-00.0-00.00 . 02 . 2.03 . 03	<i>Koordinasi Penyusunan Laporan Pertanggungjawaban Pelaksanaan APBD Bulanan, Triwulanan dan Semesteran</i>	144.009.232,00	280.517.000,00	136.507.768,00	94,79	
0.00 . 0-00.0-00.0-00.00 . 02 . 2.03 . 03 . 5.1	<b>BELANJA OPERASI</b>	144.009.232,00	280.517.000,00	136.507.768,00	94,79	
0.00 . 0-00.0-00.0-00.00 . 02 . 2.03 . 03 . 5.1.2	Belanja Barang dan Jasa	144.009.232,00	280.517.000,00	136.507.768,00	94,79	
0.00 . 0-00.0-00.0-00.00 . 02 . 2.03 . 04	<i>Konsolidasi Laporan Keuangan SKPD, BLUD dan Laporan Keuangan Pemerintah Daerah</i>	532.858.605,00	717.574.012,00	184.715.407,00	34,66	
0.00 . 0-00.0-00.0-00.00 . 02 . 2.03 . 04 . 5.1	<b>BELANJA OPERASI</b>	532.858.605,00	717.574.012,00	184.715.407,00	34,66	
0.00 . 0-00.0-00.0-00.00 . 02 . 2.03 . 04 . 5.1.2	Belanja Barang dan Jasa	532.858.605,00	717.574.012,00	184.715.407,00	34,66	
0.00 . 0-00.0-00.0-00.00 . 02 . 2.03 . 05	<i>Koordinasi dan Penyusunan Rancangan Peraturan Daerah tentang Pertanggungjawaban Pelaksanaan APBD Kabupaten/Kota dan Rancangan Peraturan Kepala Daerah tentang Penjabaran</i>	50.298.493,00	44.314.020,00	(5.984.473,00)	(11,90)	
0.00 . 0-00.0-00.0-00.00 . 02 . 2.03 . 05 . 5.1	<b>BELANJA OPERASI</b>	50.298.493,00	44.314.020,00	(5.984.473,00)	(11,90)	
0.00 . 0-00.0-00.0-00.00 . 02 . 2.03 . 05 . 5.1.2	Belanja Barang dan Jasa	50.298.493,00	44.314.020,00	(5.984.473,00)	(11,90)	
0.00 . 0-00.0-00.0-00.00 . 02 . 2.03 . 06	<i>Penyusunan Tanggapan/Tindak Lanjut terhadap LHP BPK atas Laporan Pertanggungjawaban Pelaksanaan APBD</i>	111.350.232,00	92.406.800,00	(18.943.432,00)	(17,01)	
0.00 . 0-00.0-00.0-00.00 . 02 . 2.03 . 06 . 5.1	<b>BELANJA OPERASI</b>	111.350.232,00	92.406.800,00	(18.943.432,00)	(17,01)	
0.00 . 0-00.0-00.0-00.00 . 02 . 2.03 . 06 . 5.1.2	Belanja Barang dan Jasa	111.350.232,00	92.406.800,00	(18.943.432,00)	(17,01)	
0.00 . 0-00.0-00.0-00.00 . 02 . 2.03 . 07	<i>Koordinasi, Sinkronisasi, dan Penyelesaian Tuntutan Perbendaharaan dan Tuntutan Kerugian Daerah</i>	197.798.232,00	170.066.558,00	(27.731.674,00)	(14,02)	
0.00 . 0-00.0-00.0-00.00 . 02 . 2.03 . 07 . 5.1	<b>BELANJA OPERASI</b>	197.798.232,00	170.066.558,00	(27.731.674,00)	(14,02)	
0.00 . 0-00.0-00.0-00.00 . 02 . 2.03 . 07 . 5.1.2	Belanja Barang dan Jasa	197.798.232,00	170.066.558,00	(27.731.674,00)	(14,02)	
0.00 . 0-00.0-00.0-00.00 . 02 . 2.03 . 08	<i>Penyusunan Analisis Laporan Pertanggungjawaban Pelaksanaan APBD</i>	83.217.544,00	38.488.000,00	(44.729.544,00)	(53,75)	
0.00 . 0-00.0-00.0-00.00 . 02 . 2.03 . 08 . 5.1	<b>BELANJA OPERASI</b>	83.217.544,00	38.488.000,00	(44.729.544,00)	(53,75)	
0.00 . 0-00.0-00.0-00.00 . 02 . 2.03 . 08 . 5.1.2	Belanja Barang dan Jasa	83.217.544,00	38.488.000,00	(44.729.544,00)	(53,75)	
0.00 . 0-00.0-00.0-00.00 . 02 . 2.03 . 09	<i>Penyusunan Kebijakan dan Panduan Teknis Operasional Penyelenggaraan Akuntansi Pemerintah Daerah</i>	69.539.022,00	47.240.000,00	(22.299.022,00)	(32,07)	
0.00 . 0-00.0-00.0-00.00 . 02 . 2.03 . 09 . 5.1	<b>BELANJA OPERASI</b>	69.539.022,00	47.240.000,00	(22.299.022,00)	(32,07)	
0.00 . 0-00.0-00.0-00.00 . 02 . 2.03 . 09 . 5.1.2	Belanja Barang dan Jasa	69.539.022,00	47.240.000,00	(22.299.022,00)	(32,07)	
0.00 . 0-00.0-00.0-00.00 . 02 . 2.03 . 10	<i>Penyusunan Sistem dan Prosedur Akuntansi dan Pelaporan Keuangan Pemerintah Daerah</i>	39.383.022,00	12.784.000,00	(26.599.022,00)	(67,54)	
0.00 . 0-00.0-00.0-00.00 . 02 . 2.03 . 10 . 5.1	<b>BELANJA OPERASI</b>	39.383.022,00	12.784.000,00	(26.599.022,00)	(67,54)	
0.00 . 0-00.0-00.0-00.00 . 02 . 2.03 . 10 . 5.1.2	Belanja Barang dan Jasa	39.383.022,00	12.784.000,00	(26.599.022,00)	(67,54)	

KODE REKENING	URAIAN	JUMLAH (Rp)		BERTAMBAH / (BERKURANG)		DASAR HUKUM
		SEBELUM PERUBAHAN	SETELAH PERUBAHAN	(Rp)	%	
1	2	3	4	5	6	7
0.00 . 0-00.0-00.0-00.00 . 02 . 2.03 . 11	<i>Pembinaan Akuntansi, Pelaporan dan Pertanggungjawaban Pemerintah Kabupaten/Kota</i>	178.634.232,00	126.037.200,00	(52.597.032,00)	(29,44)	
0.00 . 0-00.0-00.0-00.00 . 02 . 2.03 . 11 . 5.1	<b>BELANJA OPERASI</b>	178.634.232,00	126.037.200,00	(52.597.032,00)	(29,44)	
0.00 . 0-00.0-00.0-00.00 . 02 . 2.03 . 11 . 5.1.2	Belanja Barang dan Jasa	178.634.232,00	126.037.200,00	(52.597.032,00)	(29,44)	
0.00 . 0-00.0-00.0-00.00 . 02 . 2.04	<b>Penunjang Urusan Kewenangan Pengelolaan Keuangan Daerah</b>	3.487.000.000,00	3.659.464.714,00	172.464.714,00	4,95	
0.00 . 0-00.0-00.0-00.00 . 02 . 2.04 . 09	<i>Pengelolaan Dana Darurat dan Mendesak</i>	3.487.000.000,00	3.659.464.714,00	172.464.714,00	4,95	
0.00 . 0-00.0-00.0-00.00 . 02 . 2.04 . 09 . 5.3	<b>BELANJA TIDAK TERDUGA</b>	3.487.000.000,00	3.659.464.714,00	172.464.714,00	4,95	
0.00 . 0-00.0-00.0-00.00 . 02 . 2.04 . 09 . 5.3.1	Belanja Tidak Terduga	3.487.000.000,00	3.659.464.714,00	172.464.714,00	4,95	
0.00 . 0-00.0-00.0-00.00 . 02	<b>Program Pengelolaan Pendidikan</b>	80.075.456.889,00	79.744.521.626,00	(330.935.263,00)	(0,41)	
0.00 . 0-00.0-00.0-00.00 . 02 . 2.01	<b>Pengelolaan Pendidikan Sekolah Dasar</b>	39.009.446.849,00	37.667.595.872,00	(1.341.850.977,00)	(3,44)	
0.00 . 0-00.0-00.0-00.00 . 02 . 2.01 . 03	<i>Pembangunan Ruang Guru/Kepala Sekolah/TU</i>	0,00	209.355.000,00	209.355.000,00	0,00	
0.00 . 0-00.0-00.0-00.00 . 02 . 2.01 . 03 . 5.2	<b>BELANJA MODAL</b>	0,00	209.355.000,00	209.355.000,00	0,00	
0.00 . 0-00.0-00.0-00.00 . 02 . 2.01 . 03 . 5.2.3	Belanja Modal Gedung dan Bangunan	0,00	209.355.000,00	209.355.000,00	0,00	
0.00 . 0-00.0-00.0-00.00 . 02 . 2.01 . 06	<i>Pembangunan Sarana, Prasarana dan Utilitas Sekolah</i>	3.967.898.461,00	3.437.322.256,00	(530.576.205,00)	(13,37)	
0.00 . 0-00.0-00.0-00.00 . 02 . 2.01 . 06 . 5.1	<b>BELANJA OPERASI</b>	0,00	559.322.256,00	559.322.256,00	0,00	
0.00 . 0-00.0-00.0-00.00 . 02 . 2.01 . 06 . 5.1.1	Belanja Pegawai	0,00	39.900.000,00	39.900.000,00	0,00	
0.00 . 0-00.0-00.0-00.00 . 02 . 2.01 . 06 . 5.1.2	Belanja Barang dan Jasa	0,00	519.422.256,00	519.422.256,00	0,00	
0.00 . 0-00.0-00.0-00.00 . 02 . 2.01 . 06 . 5.2	<b>BELANJA MODAL</b>	3.967.898.461,00	2.878.000.000,00	(1.089.898.461,00)	(27,47)	
0.00 . 0-00.0-00.0-00.00 . 02 . 2.01 . 06 . 5.2.3	Belanja Modal Gedung dan Bangunan	3.967.898.461,00	2.878.000.000,00	(1.089.898.461,00)	(27,47)	
0.00 . 0-00.0-00.0-00.00 . 02 . 2.01 . 08	<i>Rehabilitasi Sedang/Berat Ruang Kelas</i>	12.593.750.646,00	12.252.572.100,00	(341.178.546,00)	(2,71)	
0.00 . 0-00.0-00.0-00.00 . 02 . 2.01 . 08 . 5.1	<b>BELANJA OPERASI</b>	12.593.750.646,00	12.252.572.100,00	(341.178.546,00)	(2,71)	
0.00 . 0-00.0-00.0-00.00 . 02 . 2.01 . 08 . 5.1.2	Belanja Barang dan Jasa	12.593.750.646,00	12.252.572.100,00	(341.178.546,00)	(2,71)	
0.00 . 0-00.0-00.0-00.00 . 02 . 2.01 . 11	<i>Rehabilitasi Sedang/Berat Perpustakaan Sekolah</i>	824.693.085,00	409.000.100,00	(415.692.985,00)	(50,41)	
0.00 . 0-00.0-00.0-00.00 . 02 . 2.01 . 11 . 5.1	<b>BELANJA OPERASI</b>	824.693.085,00	409.000.100,00	(415.692.985,00)	(50,41)	
0.00 . 0-00.0-00.0-00.00 . 02 . 2.01 . 11 . 5.1.2	Belanja Barang dan Jasa	824.693.085,00	409.000.100,00	(415.692.985,00)	(50,41)	
0.00 . 0-00.0-00.0-00.00 . 02 . 2.01 . 12	<i>Rehabilitasi Sedang/Berat Sarana, Prasarana dan Utilitas Sekolah</i>	0,00	27.227.400,00	27.227.400,00	0,00	
0.00 . 0-00.0-00.0-00.00 . 02 . 2.01 . 12 . 5.1	<b>BELANJA OPERASI</b>	0,00	27.227.400,00	27.227.400,00	0,00	
0.00 . 0-00.0-00.0-00.00 . 02 . 2.01 . 12 . 5.1.2	Belanja Barang dan Jasa	0,00	27.227.400,00	27.227.400,00	0,00	
0.00 . 0-00.0-00.0-00.00 . 02 . 2.01 . 22	<i>Pengadaan Alat Praktik dan Peraga Siswa</i>	0,00	880.000.000,00	880.000.000,00	0,00	
0.00 . 0-00.0-00.0-00.00 . 02 . 2.01 . 22 . 5.2	<b>BELANJA MODAL</b>	0,00	880.000.000,00	880.000.000,00	0,00	
0.00 . 0-00.0-00.0-00.00 . 02 . 2.01 . 22 . 5.2.2	Belanja Modal Peralatan dan Mesin	0,00	880.000.000,00	880.000.000,00	0,00	

KODE REKENING	URAIAN	JUMLAH (Rp)		BERTAMBAH / (BERKURANG)		DASAR HUKUM
		SEBELUM PERUBAHAN	SETELAH PERUBAHAN	(Rp)	%	
1	2	3	4	5	6	7
0.00 . 0-00.0-00.0-00.00 . 02 . 2.01 . 23	<i>Penyelenggaraan Proses Belajar dan Ujian bagi Peserta Didik</i>	72.900.349,00	49.799.411,00	(23.100.938,00)	(31,69)	
0.00 . 0-00.0-00.0-00.00 . 02 . 2.01 . 23 . 5.1	<b>BELANJA OPERASI</b>	72.900.349,00	49.799.411,00	(23.100.938,00)	(31,69)	
0.00 . 0-00.0-00.0-00.00 . 02 . 2.01 . 23 . 5.1.2	Belanja Barang dan Jasa	72.900.349,00	49.799.411,00	(23.100.938,00)	(31,69)	
0.00 . 0-00.0-00.0-00.00 . 02 . 2.01 . 24	<i>Penyiapan dan Tindak Lanjut Evaluasi Satuan Pendidikan Dasar</i>	170.577.517,00	161.500.967,00	(9.076.550,00)	(5,32)	
0.00 . 0-00.0-00.0-00.00 . 02 . 2.01 . 24 . 5.1	<b>BELANJA OPERASI</b>	170.577.517,00	161.500.967,00	(9.076.550,00)	(5,32)	
0.00 . 0-00.0-00.0-00.00 . 02 . 2.01 . 24 . 5.1.2	Belanja Barang dan Jasa	170.577.517,00	161.500.967,00	(9.076.550,00)	(5,32)	
0.00 . 0-00.0-00.0-00.00 . 02 . 2.01 . 25	<i>Pembinaan Minat, Bakat dan Kreativitas Siswa</i>	332.406.552,00	307.943.778,00	(24.462.774,00)	(7,36)	
0.00 . 0-00.0-00.0-00.00 . 02 . 2.01 . 25 . 5.1	<b>BELANJA OPERASI</b>	332.406.552,00	307.943.778,00	(24.462.774,00)	(7,36)	
0.00 . 0-00.0-00.0-00.00 . 02 . 2.01 . 25 . 5.1.1	Belanja Pegawai	0,00	26.640.000,00	26.640.000,00	0,00	
0.00 . 0-00.0-00.0-00.00 . 02 . 2.01 . 25 . 5.1.2	Belanja Barang dan Jasa	332.406.552,00	281.303.778,00	(51.102.774,00)	(15,37)	
0.00 . 0-00.0-00.0-00.00 . 02 . 2.01 . 25 . 5.2	<b>BELANJA MODAL</b>	0,00	0,00	0,00	0,00	
0.00 . 0-00.0-00.0-00.00 . 02 . 2.01 . 25 . 5.2.2	Belanja Modal Peralatan dan Mesin	0,00	0,00	0,00	0,00	
0.00 . 0-00.0-00.0-00.00 . 02 . 2.01 . 26	<i>Penyediaan Pendidik dan Tenaga Kependidikan bagi Satuan Pendidikan Sekolah Dasar</i>	1.033.938.543,00	1.017.338.543,00	(16.600.000,00)	(1,61)	
0.00 . 0-00.0-00.0-00.00 . 02 . 2.01 . 26 . 5.1	<b>BELANJA OPERASI</b>	1.033.938.543,00	1.017.338.543,00	(16.600.000,00)	(1,61)	
0.00 . 0-00.0-00.0-00.00 . 02 . 2.01 . 26 . 5.1.2	Belanja Barang dan Jasa	1.033.938.543,00	1.017.338.543,00	(16.600.000,00)	(1,61)	
0.00 . 0-00.0-00.0-00.00 . 02 . 2.01 . 27	<i>Pengembangan Karir Pendidik dan Tenaga Kependidikan pada Satuan Pendidikan Sekolah Dasar</i>	1.170.631.680,00	672.354.417,00	(498.277.263,00)	(42,56)	
0.00 . 0-00.0-00.0-00.00 . 02 . 2.01 . 27 . 5.1	<b>BELANJA OPERASI</b>	1.170.631.680,00	672.354.417,00	(498.277.263,00)	(42,56)	
0.00 . 0-00.0-00.0-00.00 . 02 . 2.01 . 27 . 5.1.1	Belanja Pegawai	0,00	6.440.000,00	6.440.000,00	0,00	
0.00 . 0-00.0-00.0-00.00 . 02 . 2.01 . 27 . 5.1.2	Belanja Barang dan Jasa	1.170.631.680,00	665.914.417,00	(504.717.263,00)	(43,11)	
0.00 . 0-00.0-00.0-00.00 . 02 . 2.01 . 27 . 5.2	<b>BELANJA MODAL</b>	0,00	0,00	0,00	0,00	
0.00 . 0-00.0-00.0-00.00 . 02 . 2.01 . 27 . 5.2.2	Belanja Modal Peralatan dan Mesin	0,00	0,00	0,00	0,00	
0.00 . 0-00.0-00.0-00.00 . 02 . 2.01 . 28	<i>Pembinaan Kelembagaan dan Manajemen Sekolah</i>	2.891.850.000,00	1.617.130.000,00	(1.274.720.000,00)	(44,08)	
0.00 . 0-00.0-00.0-00.00 . 02 . 2.01 . 28 . 5.1	<b>BELANJA OPERASI</b>	2.891.850.000,00	1.617.130.000,00	(1.274.720.000,00)	(44,08)	
0.00 . 0-00.0-00.0-00.00 . 02 . 2.01 . 28 . 5.1.2	Belanja Barang dan Jasa	0,00	0,00	0,00	0,00	
0.00 . 0-00.0-00.0-00.00 . 02 . 2.01 . 28 . 5.1.5	Belanja Hibah	274.350.000,00	1.389.730.000,00	1.115.380.000,00	406,55	
0.00 . 0-00.0-00.0-00.00 . 02 . 2.01 . 28 . 5.1.6	Belanja Bantuan Sosial	2.617.500.000,00	227.400.000,00	(2.390.100.000,00)	(91,31)	
0.00 . 0-00.0-00.0-00.00 . 02 . 2.01 . 29	<i>Pengelolaan Dana BOS Sekolah Dasar</i>	10.072.179.035,00	10.965.869.784,00	893.690.749,00	8,87	
0.00 . 0-00.0-00.0-00.00 . 02 . 2.01 . 29 . 5.1	<b>BELANJA OPERASI</b>	7.190.930.675,00	7.875.101.927,00	684.171.252,00	9,51	
0.00 . 0-00.0-00.0-00.00 . 02 . 2.01 . 29 . 5.1.1	Belanja Pegawai	3.703.404.800,00	3.871.613.852,00	168.209.052,00	4,54	
0.00 . 0-00.0-00.0-00.00 . 02 . 2.01 . 29 . 5.1.2	Belanja Barang dan Jasa	3.387.525.875,00	4.003.488.075,00	615.962.200,00	18,18	
0.00 . 0-00.0-00.0-00.00 . 02 . 2.01 . 29 . 5.1.5	Belanja Hibah	100.000.000,00	0,00	(100.000.000,00)	(100,00)	



KODE REKENING	URAIAN	JUMLAH (Rp)		BERTAMBAH / (BERKURANG)		DASAR HUKUM
		SEBELUM PERUBAHAN	SETELAH PERUBAHAN	(Rp)	%	
1	2	3	4	5	6	7
0.00.0-00.0-00.0-00.00.02.2.01.29.5.2	<b>BELANJA MODAL</b>	2.881.248.360,00	3.090.767.857,00	209.519.497,00	7,27	
0.00.0-00.0-00.0-00.00.02.2.01.29.5.2.2	Belanja Modal Peralatan dan Mesin	1.396.498.660,00	1.662.811.786,00	266.313.126,00	19,07	
0.00.0-00.0-00.0-00.00.02.2.01.29.5.2.5	Belanja Modal Aset Tetap Lainnya	1.484.749.700,00	1.427.956.071,00	(56.793.629,00)	(3,83)	
0.00.0-00.0-00.0-00.00.02.2.01.30	<i>Peningkatan Kapasitas Pengelolaan Dana BOS Sekolah Dasar</i>	5.878.620.981,00	5.660.182.116,00	(218.438.865,00)	(3,72)	
0.00.0-00.0-00.0-00.00.02.2.01.30.5.1	<b>BELANJA OPERASI</b>	5.493.648.631,00	5.268.057.661,00	(225.590.970,00)	(4,11)	
0.00.0-00.0-00.0-00.00.02.2.01.30.5.1.1	Belanja Pegawai	1.274.858.050,00	1.302.175.800,00	27.317.750,00	2,14	
0.00.0-00.0-00.0-00.00.02.2.01.30.5.1.2	Belanja Barang dan Jasa	4.218.790.581,00	3.965.881.861,00	(252.908.720,00)	(5,99)	
0.00.0-00.0-00.0-00.00.02.2.01.30.5.2	<b>BELANJA MODAL</b>	384.972.350,00	392.124.455,00	7.152.105,00	1,86	
0.00.0-00.0-00.0-00.00.02.2.01.30.5.2.2	Belanja Modal Peralatan dan Mesin	200.295.900,00	211.122.105,00	10.826.205,00	5,41	
0.00.0-00.0-00.0-00.00.02.2.01.30.5.2.5	Belanja Modal Aset Tetap Lainnya	184.676.450,00	181.002.350,00	(3.674.100,00)	(1,99)	
0.00.0-00.0-00.0-00.00.02.2.02	<b>Pengelolaan Pendidikan Sekolah Menengah Pertama</b>	29.442.654.725,00	28.766.456.093,00	(676.198.632,00)	(2,30)	
0.00.0-00.0-00.0-00.00.02.2.02.03	<i>Pembangunan Ruang Guru/Kepala Sekolah/TU</i>	0,00	493.167.000,00	493.167.000,00	0,00	
0.00.0-00.0-00.0-00.00.02.2.02.03.5.2	<b>BELANJA MODAL</b>	0,00	493.167.000,00	493.167.000,00	0,00	
0.00.0-00.0-00.0-00.00.02.2.02.03.5.2.3	Belanja Modal Gedung dan Bangunan	0,00	493.167.000,00	493.167.000,00	0,00	
0.00.0-00.0-00.0-00.00.02.2.02.06	<i>Pembangunan Laboratorium</i>	0,00	450.000.000,00	450.000.000,00	0,00	
0.00.0-00.0-00.0-00.00.02.2.02.06.5.2	<b>BELANJA MODAL</b>	0,00	450.000.000,00	450.000.000,00	0,00	
0.00.0-00.0-00.0-00.00.02.2.02.06.5.2.3	Belanja Modal Gedung dan Bangunan	0,00	450.000.000,00	450.000.000,00	0,00	
0.00.0-00.0-00.0-00.00.02.2.02.13	<i>Rehabilitasi Sedang/Berat Gedung Sekolah</i>	16.343.871.916,00	10.967.813.400,00	(5.376.058.516,00)	(32,89)	
0.00.0-00.0-00.0-00.00.02.2.02.13.5.1	<b>BELANJA OPERASI</b>	15.428.633.126,00	10.967.813.400,00	(4.460.819.726,00)	(28,91)	
0.00.0-00.0-00.0-00.00.02.2.02.13.5.1.2	Belanja Barang dan Jasa	15.428.633.126,00	10.967.813.400,00	(4.460.819.726,00)	(28,91)	
0.00.0-00.0-00.0-00.00.02.2.02.13.5.2	<b>BELANJA MODAL</b>	915.238.790,00	0,00	(915.238.790,00)	(100,00)	
0.00.0-00.0-00.0-00.00.02.2.02.13.5.2.3	Belanja Modal Gedung dan Bangunan	915.238.790,00	0,00	(915.238.790,00)	(100,00)	
0.00.0-00.0-00.0-00.00.02.2.02.15	<i>Rehabilitasi Sedang/Berat Ruang Guru Sekolah</i>	0,00	485.255.100,00	485.255.100,00	0,00	
0.00.0-00.0-00.0-00.00.02.2.02.15.5.1	<b>BELANJA OPERASI</b>	0,00	485.255.100,00	485.255.100,00	0,00	
0.00.0-00.0-00.0-00.00.02.2.02.15.5.1.2	Belanja Barang dan Jasa	0,00	485.255.100,00	485.255.100,00	0,00	
0.00.0-00.0-00.0-00.00.02.2.02.17	<i>Rehabilitasi Sedang/Berat Perpustakaan Sekolah</i>	0,00	843.870.300,00	843.870.300,00	0,00	
0.00.0-00.0-00.0-00.00.02.2.02.17.5.1	<b>BELANJA OPERASI</b>	0,00	843.870.300,00	843.870.300,00	0,00	
0.00.0-00.0-00.0-00.00.02.2.02.17.5.1.2	Belanja Barang dan Jasa	0,00	843.870.300,00	843.870.300,00	0,00	
0.00.0-00.0-00.0-00.00.02.2.02.18	<i>Rehabilitasi Sedang/Berat Laboratorium</i>	0,00	701.896.500,00	701.896.500,00	0,00	
0.00.0-00.0-00.0-00.00.02.2.02.18.5.1	<b>BELANJA OPERASI</b>	0,00	701.896.500,00	701.896.500,00	0,00	
0.00.0-00.0-00.0-00.00.02.2.02.18.5.1.2	Belanja Barang dan Jasa	0,00	701.896.500,00	701.896.500,00	0,00	

KODE REKENING	URAIAN	JUMLAH (Rp)		BERTAMBAH / (BERKURANG)		DASAR HUKUM
		SEBELUM PERUBAHAN	SETELAH PERUBAHAN	(Rp)	%	
1	2	3	4	5	6	7
0.00.0-00.0-00.0-00.00.02.2.02.24	<i>Rehabilitasi Sedang/Berat Sarana, Prasarana dan Utilitas Sekolah</i>	0,00	743.768.000,00	743.768.000,00	0,00	
0.00.0-00.0-00.0-00.00.02.2.02.24.5.1	<b>BELANJA OPERASI</b>	0,00	743.768.000,00	743.768.000,00	0,00	
0.00.0-00.0-00.0-00.00.02.2.02.24.5.1.2	Belanja Barang dan Jasa	0,00	743.768.000,00	743.768.000,00	0,00	
0.00.0-00.0-00.0-00.00.02.2.02.35	<i>Pengadaan Alat Praktik dan Peraga Siswa</i>	0,00	690.720.000,00	690.720.000,00	0,00	
0.00.0-00.0-00.0-00.00.02.2.02.35.5.2	<b>BELANJA MODAL</b>	0,00	690.720.000,00	690.720.000,00	0,00	
0.00.0-00.0-00.0-00.00.02.2.02.35.5.2.2	Belanja Modal Peralatan dan Mesin	0,00	690.720.000,00	690.720.000,00	0,00	
0.00.0-00.0-00.0-00.00.02.2.02.36	<i>Penyelenggaraan Proses Belajar dan Ujian bagi Peserta Didik</i>	65.828.950,00	165.223.515,00	99.394.565,00	150,99	
0.00.0-00.0-00.0-00.00.02.2.02.36.5.1	<b>BELANJA OPERASI</b>	65.828.950,00	165.223.515,00	99.394.565,00	150,99	
0.00.0-00.0-00.0-00.00.02.2.02.36.5.1.2	Belanja Barang dan Jasa	65.828.950,00	165.223.515,00	99.394.565,00	150,99	
0.00.0-00.0-00.0-00.00.02.2.02.38	<i>Pembinaan Minat, Bakat dan Kreativitas Siswa</i>	777.606.210,00	594.922.574,00	(182.683.636,00)	(23,49)	
0.00.0-00.0-00.0-00.00.02.2.02.38.5.1	<b>BELANJA OPERASI</b>	777.606.210,00	594.922.574,00	(182.683.636,00)	(23,49)	
0.00.0-00.0-00.0-00.00.02.2.02.38.5.1.2	Belanja Barang dan Jasa	777.606.210,00	594.922.574,00	(182.683.636,00)	(23,49)	
0.00.0-00.0-00.0-00.00.02.2.02.39	<i>Penyediaan Pendidik dan Tenaga Kependidikan bagi Satuan Pendidikan Sekolah Menengah Pertama</i>	317.371.204,00	317.371.204,00	0,00	0,00	
0.00.0-00.0-00.0-00.00.02.2.02.39.5.1	<b>BELANJA OPERASI</b>	317.371.204,00	317.371.204,00	0,00	0,00	
0.00.0-00.0-00.0-00.00.02.2.02.39.5.1.2	Belanja Barang dan Jasa	317.371.204,00	317.371.204,00	0,00	0,00	
0.00.0-00.0-00.0-00.00.02.2.02.40	<i>Pengembangan Karir Pendidik dan Tenaga Kependidikan pada Satuan Pendidikan Sekolah Menengah Pertama</i>	334.356.445,00	139.430.000,00	(194.926.445,00)	(58,30)	
0.00.0-00.0-00.0-00.00.02.2.02.40.5.1	<b>BELANJA OPERASI</b>	334.356.445,00	139.430.000,00	(194.926.445,00)	(58,30)	
0.00.0-00.0-00.0-00.00.02.2.02.40.5.1.1	Belanja Pegawai	0,00	25.140.000,00	25.140.000,00	0,00	
0.00.0-00.0-00.0-00.00.02.2.02.40.5.1.2	Belanja Barang dan Jasa	334.356.445,00	114.290.000,00	(220.066.445,00)	(65,82)	
0.00.0-00.0-00.0-00.00.02.2.02.40.5.2	<b>BELANJA MODAL</b>	0,00	0,00	0,00	0,00	
0.00.0-00.0-00.0-00.00.02.2.02.40.5.2.2	Belanja Modal Peralatan dan Mesin	0,00	0,00	0,00	0,00	
0.00.0-00.0-00.0-00.00.02.2.02.41	<i>Pembinaan Kelembagaan dan Manajemen Sekolah</i>	1.892.920.000,00	1.094.720.000,00	(798.200.000,00)	(42,17)	
0.00.0-00.0-00.0-00.00.02.2.02.41.5.1	<b>BELANJA OPERASI</b>	1.892.920.000,00	1.094.720.000,00	(798.200.000,00)	(42,17)	
0.00.0-00.0-00.0-00.00.02.2.02.41.5.1.5	Belanja Hibah	136.260.000,00	774.820.000,00	638.560.000,00	468,63	
0.00.0-00.0-00.0-00.00.02.2.02.41.5.1.6	Belanja Bantuan Sosial	1.756.660.000,00	319.900.000,00	(1.436.760.000,00)	(81,79)	
0.00.0-00.0-00.0-00.00.02.2.02.42	<i>Pengelolaan Dana BOS Sekolah Menengah Pertama</i>	5.882.237.788,00	6.349.171.226,00	466.933.438,00	7,94	
0.00.0-00.0-00.0-00.00.02.2.02.42.5.1	<b>BELANJA OPERASI</b>	4.173.377.088,00	4.224.540.090,00	51.163.002,00	1,23	
0.00.0-00.0-00.0-00.00.02.2.02.42.5.1.1	Belanja Pegawai	1.709.478.000,00	1.381.436.236,00	(328.041.764,00)	(19,19)	
0.00.0-00.0-00.0-00.00.02.2.02.42.5.1.2	Belanja Barang dan Jasa	2.363.899.088,00	2.843.103.854,00	479.204.766,00	20,27	

KODE REKENING	URAIAN	JUMLAH (Rp)		BERTAMBAH / (BERKURANG)		DASAR HUKUM
		SEBELUM PERUBAHAN	SETELAH PERUBAHAN	(Rp)	%	
1	2	3	4	5	6	7
0.00.0-00.0-00.0-00.00.02.2.02.42.5.1.5	Belanja Hibah	100.000.000,00	0,00	(100.000.000,00)	(100,00)	
0.00.0-00.0-00.0-00.00.02.2.02.42.5.2	<b>BELANJA MODAL</b>	1.708.860.700,00	2.124.631.136,00	415.770.436,00	24,33	
0.00.0-00.0-00.0-00.00.02.2.02.42.5.2.2	Belanja Modal Peralatan dan Mesin	493.353.700,00	701.212.936,00	207.859.236,00	42,13	
0.00.0-00.0-00.0-00.00.02.2.02.42.5.2.5	Belanja Modal Aset Tetap Lainnya	1.215.507.000,00	1.423.418.200,00	207.911.200,00	17,10	
0.00.0-00.0-00.0-00.00.02.2.02.43	<i>Peningkatan Kapasitas Pengelolaan Dana BOS Sekolah Menengah Pertama</i>	3.828.462.212,00	3.763.233.774,00	(65.228.438,00)	(1,70)	
0.00.0-00.0-00.0-00.00.02.2.02.43.5.1	<b>BELANJA OPERASI</b>	3.682.118.612,00	3.667.882.810,00	(14.235.802,00)	(0,39)	
0.00.0-00.0-00.0-00.00.02.2.02.43.5.1.1	Belanja Pegawai	1.323.779.000,00	1.334.908.200,00	11.129.200,00	0,84	
0.00.0-00.0-00.0-00.00.02.2.02.43.5.1.2	Belanja Barang dan Jasa	2.358.339.612,00	2.332.974.610,00	(25.365.002,00)	(1,08)	
0.00.0-00.0-00.0-00.00.02.2.02.43.5.2	<b>BELANJA MODAL</b>	146.343.600,00	95.350.964,00	(50.992.636,00)	(34,84)	
0.00.0-00.0-00.0-00.00.02.2.02.43.5.2.2	Belanja Modal Peralatan dan Mesin	43.617.000,00	43.880.000,00	263.000,00	0,60	
0.00.0-00.0-00.0-00.00.02.2.02.43.5.2.5	Belanja Modal Aset Tetap Lainnya	102.726.600,00	51.470.964,00	(51.255.636,00)	(49,90)	
0.00.0-00.0-00.0-00.00.02.2.02.44	<i>Rehabilitasi Sedang/Berat Ruang TU</i>	0,00	491.791.800,00	491.791.800,00	0,00	
0.00.0-00.0-00.0-00.00.02.2.02.44.5.1	<b>BELANJA OPERASI</b>	0,00	491.791.800,00	491.791.800,00	0,00	
0.00.0-00.0-00.0-00.00.02.2.02.44.5.1.2	Belanja Barang dan Jasa	0,00	491.791.800,00	491.791.800,00	0,00	
0.00.0-00.0-00.0-00.00.02.2.02.45	<i>Rehabilitasi Sedang/Berat Ruang Kepala Sekolah</i>	0,00	474.101.700,00	474.101.700,00	0,00	
0.00.0-00.0-00.0-00.00.02.2.02.45.5.1	<b>BELANJA OPERASI</b>	0,00	474.101.700,00	474.101.700,00	0,00	
0.00.0-00.0-00.0-00.00.02.2.02.45.5.1.2	Belanja Barang dan Jasa	0,00	474.101.700,00	474.101.700,00	0,00	
0.00.0-00.0-00.0-00.00.02.2.03	<b>Pengelolaan Pendidikan Anak Usia Dini (PAUD)</b>	9.060.709.998,00	9.559.231.927,00	498.521.929,00	5,50	
0.00.0-00.0-00.0-00.00.02.2.03.01	<i>Pembangunan Gedung/Ruang Kelas/Ruang Guru PAUD</i>	646.228.524,00	404.000.000,00	(242.228.524,00)	(37,48)	
0.00.0-00.0-00.0-00.00.02.2.03.01.5.1	<b>BELANJA OPERASI</b>	172.030.000,00	0,00	(172.030.000,00)	(100,00)	
0.00.0-00.0-00.0-00.00.02.2.03.01.5.1.2	Belanja Barang dan Jasa	172.030.000,00	0,00	(172.030.000,00)	(100,00)	
0.00.0-00.0-00.0-00.00.02.2.03.01.5.2	<b>BELANJA MODAL</b>	474.198.524,00	404.000.000,00	(70.198.524,00)	(14,80)	
0.00.0-00.0-00.0-00.00.02.2.03.01.5.2.3	Belanja Modal Gedung dan Bangunan	474.198.524,00	404.000.000,00	(70.198.524,00)	(14,80)	
0.00.0-00.0-00.0-00.00.02.2.03.02	<i>Pembangunan Sarana, Prasarana dan Utilitas PAUD</i>	0,00	605.310.000,00	605.310.000,00	0,00	
0.00.0-00.0-00.0-00.00.02.2.03.02.5.2	<b>BELANJA MODAL</b>	0,00	605.310.000,00	605.310.000,00	0,00	
0.00.0-00.0-00.0-00.00.02.2.03.02.5.2.3	Belanja Modal Gedung dan Bangunan	0,00	605.310.000,00	605.310.000,00	0,00	
0.00.0-00.0-00.0-00.00.02.2.03.03	<i>Rehabilitasi Sedang/Berat Gedung/Ruang Kelas/Ruang Guru PAUD</i>	929.417.508,00	939.986.526,00	10.569.018,00	1,14	
0.00.0-00.0-00.0-00.00.02.2.03.03.5.1	<b>BELANJA OPERASI</b>	929.417.508,00	939.986.526,00	10.569.018,00	1,14	
0.00.0-00.0-00.0-00.00.02.2.03.03.5.1.2	Belanja Barang dan Jasa	929.417.508,00	939.986.526,00	10.569.018,00	1,14	
0.00.0-00.0-00.0-00.00.02.2.03.04	<i>Rehabilitasi Sedang/Berat Pembangunan Sarana, Prasarana dan Utilitas PAUD</i>	82.469.308,00	9.449.474,00	(73.019.834,00)	(88,54)	

KODE REKENING	URAIAN	JUMLAH (Rp)		BERTAMBAH / (BERKURANG)		DASAR HUKUM
		SEBELUM PERUBAHAN	SETELAH PERUBAHAN	(Rp)	%	
1	2	3	4	5	6	7
0.00 . 0-00.0-00.0-00.00 . 02 . 2.03 . 04 . 5.1 -	<b>BELANJA OPERASI</b>	82.469.308,00	9.449.474,00	(73.019.834,00)	(88,54)	
0.00 . 0-00.0-00.0-00.00 . 02 . 2.03 . 04 . 5.1.2	Belanja Barang dan Jasa	82.469.308,00	9.449.474,00	(73.019.834,00)	(88,54)	
0.00 . 0-00.0-00.0-00.00 . 02 . 2.03 . 12	<i>Pengadaan Alat Praktik dan Peraga Siswa PAUD</i>	0,00	20.000.000,00	20.000.000,00	0,00	
0.00 . 0-00.0-00.0-00.00 . 02 . 2.03 . 12 . 5.2	<b>BELANJA MODAL</b>	0,00	20.000.000,00	20.000.000,00	0,00	
0.00 . 0-00.0-00.0-00.00 . 02 . 2.03 . 12 . 5.2.2	Belanja Modal Peralatan dan Mesin	0,00	20.000.000,00	20.000.000,00	0,00	
0.00 . 0-00.0-00.0-00.00 . 02 . 2.03 . 13	<i>Penyelenggaraan Proses Belajar PAUD</i>	189.521.348,00	100.606.120,00	(88.915.228,00)	(46,92)	
0.00 . 0-00.0-00.0-00.00 . 02 . 2.03 . 13 . 5.1	<b>BELANJA OPERASI</b>	189.521.348,00	100.606.120,00	(88.915.228,00)	(46,92)	
0.00 . 0-00.0-00.0-00.00 . 02 . 2.03 . 13 . 5.1.2	Belanja Barang dan Jasa	189.521.348,00	100.606.120,00	(88.915.228,00)	(46,92)	
0.00 . 0-00.0-00.0-00.00 . 02 . 2.03 . 15	<i>Penyediaan Pendidik dan Tenaga Kependidikan bagi Satuan PAUD</i>	3.084.000.000,00	3.045.830.000,00	(38.170.000,00)	(1,24)	
0.00 . 0-00.0-00.0-00.00 . 02 . 2.03 . 15 . 5.1	<b>BELANJA OPERASI</b>	3.084.000.000,00	3.045.830.000,00	(38.170.000,00)	(1,24)	
0.00 . 0-00.0-00.0-00.00 . 02 . 2.03 . 15 . 5.1.1	Belanja Pegawai	0,00	13.260.000,00	13.260.000,00	0,00	
0.00 . 0-00.0-00.0-00.00 . 02 . 2.03 . 15 . 5.1.2	Belanja Barang dan Jasa	3.084.000.000,00	3.032.570.000,00	(51.430.000,00)	(1,67)	
0.00 . 0-00.0-00.0-00.00 . 02 . 2.03 . 16	<i>Pengembangan Karir Pendidik dan Tenaga Kependidikan pada Satuan Pendidikan PAUD</i>	293.515.858,00	225.420.071,00	(68.095.787,00)	(23,20)	
0.00 . 0-00.0-00.0-00.00 . 02 . 2.03 . 16 . 5.1	<b>BELANJA OPERASI</b>	293.515.858,00	225.420.071,00	(68.095.787,00)	(23,20)	
0.00 . 0-00.0-00.0-00.00 . 02 . 2.03 . 16 . 5.1.2	Belanja Barang dan Jasa	293.515.858,00	225.420.071,00	(68.095.787,00)	(23,20)	
0.00 . 0-00.0-00.0-00.00 . 02 . 2.03 . 17	<i>Pembinaan Kelembagaan dan Manajemen PAUD</i>	1.242.263.452,00	305.629.736,00	(936.633.716,00)	(75,40)	
0.00 . 0-00.0-00.0-00.00 . 02 . 2.03 . 17 . 5.1	<b>BELANJA OPERASI</b>	1.242.247.570,00	305.629.736,00	(936.617.834,00)	(75,40)	
0.00 . 0-00.0-00.0-00.00 . 02 . 2.03 . 17 . 5.1.2	Belanja Barang dan Jasa	592.247.570,00	305.629.736,00	(286.617.834,00)	(48,39)	
0.00 . 0-00.0-00.0-00.00 . 02 . 2.03 . 17 . 5.1.5	Belanja Hibah	650.000.000,00	0,00	(650.000.000,00)	(100,00)	
0.00 . 0-00.0-00.0-00.00 . 02 . 2.03 . 17 . 5.2	<b>BELANJA MODAL</b>	15.882,00	0,00	(15.882,00)	(100,00)	
0.00 . 0-00.0-00.0-00.00 . 02 . 2.03 . 17 . 5.2.2	Belanja Modal Peralatan dan Mesin	15.882,00	0,00	(15.882,00)	(100,00)	
0.00 . 0-00.0-00.0-00.00 . 02 . 2.03 . 18	<i>Pengelolaan Dana BOP PAUD</i>	2.593.294.000,00	3.903.000.000,00	1.309.706.000,00	50,50	
0.00 . 0-00.0-00.0-00.00 . 02 . 2.03 . 18 . 5.1	<b>BELANJA OPERASI</b>	2.593.294.000,00	3.903.000.000,00	1.309.706.000,00	50,50	
0.00 . 0-00.0-00.0-00.00 . 02 . 2.03 . 18 . 5.1.2	Belanja Barang dan Jasa	43.894.000,00	0,00	(43.894.000,00)	(100,00)	
0.00 . 0-00.0-00.0-00.00 . 02 . 2.03 . 18 . 5.1.5	Belanja Hibah	2.549.400.000,00	3.903.000.000,00	1.353.600.000,00	53,09	
0.00 . 0-00.0-00.0-00.00 . 02 . 2.04	<b>Pengelolaan Pendidikan Nonformal/Kesetaraan</b>	2.562.645.317,00	3.751.237.734,00	1.188.592.417,00	46,38	
0.00 . 0-00.0-00.0-00.00 . 02 . 2.04 . 01	<i>Pembangunan Gedung/Ruang Kelas/Ruang Guru Nonformal/Kesetaraan</i>	416.756.331,00	361.475.000,00	(55.281.331,00)	(13,26)	
0.00 . 0-00.0-00.0-00.00 . 02 . 2.04 . 01 . 5.1	<b>BELANJA OPERASI</b>	38.772.000,00	0,00	(38.772.000,00)	(100,00)	
0.00 . 0-00.0-00.0-00.00 . 02 . 2.04 . 01 . 5.1.2	Belanja Barang dan Jasa	38.772.000,00	0,00	(38.772.000,00)	(100,00)	
0.00 . 0-00.0-00.0-00.00 . 02 . 2.04 . 01 . 5.2	<b>BELANJA MODAL</b>	377.984.331,00	361.475.000,00	(16.509.331,00)	(4,37)	

KODE REKENING	URAIAN	JUMLAH (Rp)		BERTAMBAH / (BERKURANG)		DASAR HUKUM
		SEBELUM PERUBAHAN	SETELAH PERUBAHAN	(Rp)	%	
1	2	3	4	5	6	7
0.00 . 0-00.0-00.0-00.00 . 02 . 2.04 . 01 . 5.2.3	Belanja Modal Gedung dan Bangunan	377.984.331,00	361.475.000,00	(16.509.331,00)	(4,37)	
0.00 . 0-00.0-00.0-00.00 . 02 . 2.04 . 03	<i>Rehabilitasi Sedang/Berat Gedung/Ruang Kelas/Ruang Guru Pendidikan Nonformal/Kesetaraan</i>	536.050.505,00	562.404.100,00	26.353.595,00	4,92	
0.00 . 0-00.0-00.0-00.00 . 02 . 2.04 . 03 . 5.1	<b>BELANJA OPERASI</b>	536.050.505,00	562.404.100,00	26.353.595,00	4,92	
0.00 . 0-00.0-00.0-00.00 . 02 . 2.04 . 03 . 5.1.2	Belanja Barang dan Jasa	536.050.505,00	562.404.100,00	26.353.595,00	4,92	
0.00 . 0-00.0-00.0-00.00 . 02 . 2.04 . 04	<i>Rehabilitasi Sedang/Berat Pembangunan Sarana, Prasarana dan Utilitas Sekolah Nonformal/Kesetaraan</i>	61.851.981,00	15.258.900,00	(46.593.081,00)	(75,33)	
0.00 . 0-00.0-00.0-00.00 . 02 . 2.04 . 04 . 5.1	<b>BELANJA OPERASI</b>	61.851.981,00	15.258.900,00	(46.593.081,00)	(75,33)	
0.00 . 0-00.0-00.0-00.00 . 02 . 2.04 . 04 . 5.1.2	Belanja Barang dan Jasa	61.851.981,00	15.258.900,00	(46.593.081,00)	(75,33)	
0.00 . 0-00.0-00.0-00.00 . 02 . 2.04 . 12	<i>Penyelenggaraan Proses Belajar Nonformal/Kesetaraan</i>	162.665.574,00	71.573.421,00	(91.092.153,00)	(56,00)	
0.00 . 0-00.0-00.0-00.00 . 02 . 2.04 . 12 . 5.1	<b>BELANJA OPERASI</b>	162.665.574,00	71.573.421,00	(91.092.153,00)	(56,00)	
0.00 . 0-00.0-00.0-00.00 . 02 . 2.04 . 12 . 5.1.2	Belanja Barang dan Jasa	162.665.574,00	71.573.421,00	(91.092.153,00)	(56,00)	
0.00 . 0-00.0-00.0-00.00 . 02 . 2.04 . 15	<i>Pengembangan Karir Pendidik dan Tenaga Kependidikan pada Satuan Pendidikan Nonformal/Kesetaraan</i>	97.918.423,00	60.772.923,00	(37.145.500,00)	(37,94)	
0.00 . 0-00.0-00.0-00.00 . 02 . 2.04 . 15 . 5.1	<b>BELANJA OPERASI</b>	97.918.423,00	60.772.923,00	(37.145.500,00)	(37,94)	
0.00 . 0-00.0-00.0-00.00 . 02 . 2.04 . 15 . 5.1.2	Belanja Barang dan Jasa	97.918.423,00	60.772.923,00	(37.145.500,00)	(37,94)	
0.00 . 0-00.0-00.0-00.00 . 02 . 2.04 . 16	<i>Pembinaan Kelembagaan dan Manajemen Sekolah Nonformal/Kesetaraan</i>	260.902.503,00	302.353.390,00	41.450.887,00	15,89	
0.00 . 0-00.0-00.0-00.00 . 02 . 2.04 . 16 . 5.1	<b>BELANJA OPERASI</b>	260.902.503,00	298.810.260,00	37.907.757,00	14,53	
0.00 . 0-00.0-00.0-00.00 . 02 . 2.04 . 16 . 5.1.2	Belanja Barang dan Jasa	260.902.503,00	298.810.260,00	37.907.757,00	14,53	
0.00 . 0-00.0-00.0-00.00 . 02 . 2.04 . 16 . 5.2	<b>BELANJA MODAL</b>	0,00	3.543.130,00	3.543.130,00	0,00	
0.00 . 0-00.0-00.0-00.00 . 02 . 2.04 . 16 . 5.2.2	Belanja Modal Peralatan dan Mesin	0,00	3.543.130,00	3.543.130,00	0,00	
0.00 . 0-00.0-00.0-00.00 . 02 . 2.04 . 17	<i>Pengelolaan Dana BOP Sekolah Nonformal/Kesetaraan</i>	1.026.500.000,00	2.377.400.000,00	1.350.900.000,00	131,60	
0.00 . 0-00.0-00.0-00.00 . 02 . 2.04 . 17 . 5.1	<b>BELANJA OPERASI</b>	1.026.500.000,00	2.377.400.000,00	1.350.900.000,00	131,60	
0.00 . 0-00.0-00.0-00.00 . 02 . 2.04 . 17 . 5.1.5	Belanja Hibah	1.026.500.000,00	2.377.400.000,00	1.350.900.000,00	131,60	
0.00 . 0-00.0-00.0-00.00 . 02	<b>Program Pengelolaan Sumber Daya Air (SDA)</b>	731.872.326,00	780.085.405,00	48.213.079,00	6,59	
0.00 . 0-00.0-00.0-00.00 . 02 . 2.01	<b>Pengelolaan SDA dan Bangunan Pengaman Pantai pada Wilayah Sungai (WS) dalam 1 (satu) Daerah Kabupaten/Kota</b>	731.872.326,00	780.085.405,00	48.213.079,00	6,59	
0.00 . 0-00.0-00.0-00.00 . 02 . 2.01 . 10	<i>Pembangunan Bangunan Perkuatan Tebing</i>	151.483.207,00	151.483.207,00	0,00	0,00	
0.00 . 0-00.0-00.0-00.00 . 02 . 2.01 . 10 . 5.2	<b>BELANJA MODAL</b>	151.483.207,00	151.483.207,00	0,00	0,00	
0.00 . 0-00.0-00.0-00.00 . 02 . 2.01 . 10 . 5.2.4	Belanja Modal Jalan, Jaringan, dan Irigasi	151.483.207,00	151.483.207,00	0,00	0,00	
0.00 . 0-00.0-00.0-00.00 . 02 . 2.01 . 46	<i>Normalisasi/Restorasi Sungai</i>	219.043.826,00	286.763.415,00	67.719.589,00	30,92	

KODE REKENING	URAIAN	JUMLAH (Rp)		BERTAMBAH / (BERKURANG)		DASAR HUKUM
		SEBELUM PERUBAHAN	SETELAH PERUBAHAN	(Rp)	%	
1	2	3	4	5	6	7
0.00.0-00.0-00.0-00.00.02.2.01.46.5.1	<b>BELANJA OPERASI</b>	219.043.826,00	286.763.415,00	67.719.589,00	30,92	
0.00.0-00.0-00.0-00.00.02.2.01.46.5.1.2	Belanja Barang dan Jasa	219.043.826,00	286.763.415,00	67.719.589,00	30,92	
0.00.0-00.0-00.0-00.00.02.2.01.55	<i>Operasi dan Pemeliharaan Stasiun Pompa Banjir</i>	65.771.285,00	65.771.285,00	0,00	0,00	
0.00.0-00.0-00.0-00.00.02.2.01.55.5.1	<b>BELANJA OPERASI</b>	65.771.285,00	65.771.285,00	0,00	0,00	
0.00.0-00.0-00.0-00.00.02.2.01.55.5.1.2	Belanja Barang dan Jasa	65.771.285,00	65.771.285,00	0,00	0,00	
0.00.0-00.0-00.0-00.00.02.2.01.56	<i>Operasi dan Pemeliharaan Polder/Kolam Retensi</i>	95.574.008,00	95.574.008,00	0,00	0,00	
0.00.0-00.0-00.0-00.00.02.2.01.56.5.1	<b>BELANJA OPERASI</b>	95.574.008,00	95.574.008,00	0,00	0,00	
0.00.0-00.0-00.0-00.00.02.2.01.56.5.1.2	Belanja Barang dan Jasa	95.574.008,00	95.574.008,00	0,00	0,00	
0.00.0-00.0-00.0-00.00.02.2.01.58	<i>Operasi dan Pemeliharaan Check Dam</i>	200.000.000,00	180.493.490,00	(19.506.510,00)	(9,75)	
0.00.0-00.0-00.0-00.00.02.2.01.58.5.1	<b>BELANJA OPERASI</b>	200.000.000,00	180.493.490,00	(19.506.510,00)	(9,75)	
0.00.0-00.0-00.0-00.00.02.2.01.58.5.1.2	Belanja Barang dan Jasa	200.000.000,00	180.493.490,00	(19.506.510,00)	(9,75)	
0.00.0-00.0-00.0-00.00.02	<b>Program Pengembangan Iklim Penanaman Modal</b>	97.519.620,00	99.899.620,00	2.380.000,00	2,44	
0.00.0-00.0-00.0-00.00.02.2.02	<b>Pembuatan Peta Potensi Investasi Kabupaten/Kota</b>	97.519.620,00	99.899.620,00	2.380.000,00	2,44	
0.00.0-00.0-00.0-00.00.02.2.02.01	<i>Penyusunan Rencana Umum Penanaman Modal Daerah Kabupaten/Kota</i>	97.519.620,00	99.899.620,00	2.380.000,00	2,44	
0.00.0-00.0-00.0-00.00.02.2.02.01.5.1	<b>BELANJA OPERASI</b>	97.519.620,00	99.899.620,00	2.380.000,00	2,44	
0.00.0-00.0-00.0-00.00.02.2.02.01.5.1.1	Belanja Pegawai	0,00	680.000,00	680.000,00	0,00	
0.00.0-00.0-00.0-00.00.02.2.02.01.5.1.2	Belanja Barang dan Jasa	97.519.620,00	99.219.620,00	1.700.000,00	1,74	
0.00.0-00.0-00.0-00.00.02	<b>Program Pengembangan Kapasitas Daya Saing Kepemudaan</b>	516.676.540,00	170.531.642,00	(346.144.898,00)	(66,99)	
0.00.0-00.0-00.0-00.00.02.2.01	<b>Penyadaran, Pemberdayaan, dan Pengembangan Pemuda dan Kepemudaan terhadap Pemuda Pelopor Kabupaten/Kota, Wirausaha Muda Pemula, dan Pemuda Kader Kabupaten/Kota</b>	516.676.540,00	170.531.642,00	(346.144.898,00)	(66,99)	
0.00.0-00.0-00.0-00.00.02.2.01.08	<i>Peningkatan Kepemimpinan, Kepeloporan dan Kesukarelawanan Pemuda</i>	77.591.338,00	170.531.642,00	92.940.304,00	119,78	
0.00.0-00.0-00.0-00.00.02.2.01.08.5.1	<b>BELANJA OPERASI</b>	77.591.338,00	170.531.642,00	92.940.304,00	119,78	
0.00.0-00.0-00.0-00.00.02.2.01.08.5.1.2	Belanja Barang dan Jasa	77.591.338,00	170.531.642,00	92.940.304,00	119,78	
0.00.0-00.0-00.0-00.00.02.2.01.09	<i>Penyelenggaraan Seleksi dan Pelatihan Pasukan Pengibar Bendera</i>	439.085.202,00	0,00	(439.085.202,00)	(100,00)	
0.00.0-00.0-00.0-00.00.02.2.01.09.5.1	<b>BELANJA OPERASI</b>	439.085.202,00	0,00	(439.085.202,00)	(100,00)	
0.00.0-00.0-00.0-00.00.02.2.01.09.5.1.2	Belanja Barang dan Jasa	439.085.202,00	0,00	(439.085.202,00)	(100,00)	
0.00.0-00.0-00.0-00.00.02	<b>Program Pengembangan Kebudayaan</b>	1.170.375.304,00	1.068.688.057,00	(101.687.247,00)	(8,69)	
0.00.0-00.0-00.0-00.00.02.2.01	<b>Pengelolaan Kebudayaan yang Masyarakat Pelakunya dalam Daerah Kabupaten/Kota</b>	392.816.559,00	346.929.312,00	(45.887.247,00)	(11,68)	

KODE REKENING	URAIAN	JUMLAH (Rp)		BERTAMBAH / (BERKURANG)		DASAR HUKUM
		SEBELUM PERUBAHAN	SETELAH PERUBAHAN	(Rp)	%	
1	2	3	4	5	6	7
0.00.0-00.0-00.0-00.00.02.2.01.02	<i>Pembinaan Sumber Daya Manusia, Lembaga, dan Pranata Kebudayaan</i>	392.816.559,00	346.929.312,00	(45.887.247,00)	(11,68)	
0.00.0-00.0-00.0-00.00.02.2.01.02.5.1	<b>BELANJA OPERASI</b>	392.816.559,00	346.929.312,00	(45.887.247,00)	(11,68)	
0.00.0-00.0-00.0-00.00.02.2.01.02.5.1.2	Belanja Barang dan Jasa	106.216.559,00	60.329.312,00	(45.887.247,00)	(43,20)	
0.00.0-00.0-00.0-00.00.02.2.01.02.5.1.5	Belanja Hibah	286.600.000,00	286.600.000,00	0,00	0,00	
0.00.0-00.0-00.0-00.00.02.2.02	<b>Pelestarian Kesenian Tradisional yang Masyarakat Pelakunya dalam Daerah Kabupaten/Kota</b>	777.558.745,00	721.758.745,00	(55.800.000,00)	(7,18)	
0.00.0-00.0-00.0-00.00.02.2.02.03	<i>Pemberian Penghargaan kepada Pihak yang Berprestasi atau Berkontribusi Luar Biasa sesuai dengan Prestasi dan Kontribusinya dalam Pemajuan Kebudayaan</i>	777.558.745,00	721.758.745,00	(55.800.000,00)	(7,18)	
0.00.0-00.0-00.0-00.00.02.2.02.03.5.1	<b>BELANJA OPERASI</b>	777.558.745,00	721.758.745,00	(55.800.000,00)	(7,18)	
0.00.0-00.0-00.0-00.00.02.2.02.03.5.1.2	Belanja Barang dan Jasa	777.558.745,00	721.758.745,00	(55.800.000,00)	(7,18)	
0.00.0-00.0-00.0-00.00.02	<b>Program Pengembangan Perumahan</b>	227.151.319,00	216.431.686,00	(10.719.633,00)	(4,72)	
0.00.0-00.0-00.0-00.00.02.2.03	<b>Pembangunan dan Rehabilitasi Rumah Korban Bencana atau Relokasi Program Kabupaten/Kota</b>	194.190.000,00	194.190.000,00	0,00	0,00	
0.00.0-00.0-00.0-00.00.02.2.03.04	<i>Pembangunan Rumah bagi Korban Bencana</i>	194.190.000,00	194.190.000,00	0,00	0,00	
0.00.0-00.0-00.0-00.00.02.2.03.04.5.1	<b>BELANJA OPERASI</b>	194.190.000,00	194.190.000,00	0,00	0,00	
0.00.0-00.0-00.0-00.00.02.2.03.04.5.1.2	Belanja Barang dan Jasa	194.190.000,00	194.190.000,00	0,00	0,00	
0.00.0-00.0-00.0-00.00.02.2.05	<b>Pembinaan Pengelolaan Rumah Susun Umum dan/atau Rumah Khusus</b>	32.961.319,00	22.241.686,00	(10.719.633,00)	(32,52)	
0.00.0-00.0-00.0-00.00.02.2.05.01	<i>Fasilitasi Pengelolaan Kelembagaan dan Pemilik/Penghuni Rumah Susun</i>	20.391.380,00	10.250.429,00	(10.140.951,00)	(49,73)	
0.00.0-00.0-00.0-00.00.02.2.05.01.5.1	<b>BELANJA OPERASI</b>	20.391.380,00	10.250.429,00	(10.140.951,00)	(49,73)	
0.00.0-00.0-00.0-00.00.02.2.05.01.5.1.2	Belanja Barang dan Jasa	20.391.380,00	10.250.429,00	(10.140.951,00)	(49,73)	
0.00.0-00.0-00.0-00.00.02.2.05.02	<i>Penatausahaan Pemanfaatan Rumah Susun Umum dan/atau Rumah Khusus</i>	12.569.939,00	11.991.257,00	(578.682,00)	(4,60)	
0.00.0-00.0-00.0-00.00.02.2.05.02.5.1	<b>BELANJA OPERASI</b>	12.569.939,00	11.991.257,00	(578.682,00)	(4,60)	
0.00.0-00.0-00.0-00.00.02.2.05.02.5.1.2	Belanja Barang dan Jasa	12.569.939,00	11.991.257,00	(578.682,00)	(4,60)	
0.00.0-00.0-00.0-00.00.02	<b>Program Pengembangan Sumber Daya Manusia</b>	1.867.355.883,00	1.894.769.580,00	27.413.697,00	1,47	
0.00.0-00.0-00.0-00.00.02.2.01	<b>Pengembangan Kompetensi Teknis</b>	108.309.654,00	126.032.451,00	17.722.797,00	16,36	
0.00.0-00.0-00.0-00.00.02.2.01.03	<i>Penyelenggaraan Pengembangan Kompetensi Teknis Umum, Inti, dan Pilihan bagi Jabatan Administrasi Penyelenggara Urusan Pemerintahan Konkuren, Perangkat Daerah Penunjang, dan Urusan Pemerintahan Umum</i>	108.309.654,00	126.032.451,00	17.722.797,00	16,36	
0.00.0-00.0-00.0-00.00.02.2.01.03.5.1	<b>BELANJA OPERASI</b>	108.309.654,00	126.032.451,00	17.722.797,00	16,36	
0.00.0-00.0-00.0-00.00.02.2.01.03.5.1.2	Belanja Barang dan Jasa	108.309.654,00	126.032.451,00	17.722.797,00	16,36	



KODE REKENING	URAIAN	JUMLAH (Rp)		BERTAMBAH / (BERKURANG)		DASAR HUKUM
		SEBELUM PERUBAHAN	SETELAH PERUBAHAN	(Rp)	%	
1	2	3	4	5	6	7
0.00.0-00.0-00.0-00.00.02.2.02	<b>Sertifikasi, Kelembagaan, Pengembangan Kompetensi Manajerial dan Fungsional</b>	1.759.046.229,00	1.768.737.129,00	9.690.900,00	0,55	
0.00.0-00.0-00.0-00.00.02.2.02.03	<i>Pelaksanaan Sertifikasi Kompetensi di Lingkungan Pemerintah Kabupaten/Kota</i>	34.806.581,00	56.020.722,00	21.214.141,00	60,95	
0.00.0-00.0-00.0-00.00.02.2.02.03.5.1	<b>BELANJA OPERASI</b>	34.806.581,00	56.020.722,00	21.214.141,00	60,95	
0.00.0-00.0-00.0-00.00.02.2.02.03.5.1.2	Belanja Barang dan Jasa	34.806.581,00	56.020.722,00	21.214.141,00	60,95	
0.00.0-00.0-00.0-00.00.02.2.02.07	<i>Penyelenggaraan Pengembangan Kompetensi bagi Pimpinan Daerah, Jabatan Pimpinan Tinggi, Jabatan Fungsional, Kepemimpinan, dan Prajabatan</i>	1.724.239.648,00	1.712.716.407,00	(11.523.241,00)	(0,67)	
0.00.0-00.0-00.0-00.00.02.2.02.07.5.1	<b>BELANJA OPERASI</b>	1.724.239.648,00	1.712.716.407,00	(11.523.241,00)	(0,67)	
0.00.0-00.0-00.0-00.00.02.2.02.07.5.1.1	Belanja Pegawai	0,00	2.830.000,00	2.830.000,00	0,00	
0.00.0-00.0-00.0-00.00.02.2.02.07.5.1.2	Belanja Barang dan Jasa	1.724.239.648,00	1.709.886.407,00	(14.353.241,00)	(0,83)	
0.00.0-00.0-00.0-00.00.02	<b>Program Pengendalian Penduduk</b>	44.935.237,00	44.935.237,00	0,00	0,00	
0.00.0-00.0-00.0-00.00.02.2.01	<b>Pemaduan dan Sinkronisasi Kebijakan Pemerintah Daerah Provinsi dengan Pemerintah Daerah Kabupaten/Kota dalam rangka Pengendalian Kuantitas Penduduk</b>	26.066.901,00	26.066.901,00	0,00	0,00	
0.00.0-00.0-00.0-00.00.02.2.01.14	<i>Pelaksanaan Sarasehan Hasil Pemutakhiran Data Keluarga</i>	26.066.901,00	26.066.901,00	0,00	0,00	
0.00.0-00.0-00.0-00.00.02.2.01.14.5.1	<b>BELANJA OPERASI</b>	26.066.901,00	26.066.901,00	0,00	0,00	
0.00.0-00.0-00.0-00.00.02.2.01.14.5.1.2	Belanja Barang dan Jasa	26.066.901,00	26.066.901,00	0,00	0,00	
0.00.0-00.0-00.0-00.00.02.2.02	<b>Pemetaan Perkiraan Pengendalian Penduduk Cakupan Daerah Kabupaten/Kota</b>	18.868.336,00	18.868.336,00	0,00	0,00	
0.00.0-00.0-00.0-00.00.02.2.02.03	<i>Penyusunan Profil Kependudukan, Keluarga Berencana dan Pembangunan Keluarga</i>	18.868.336,00	18.868.336,00	0,00	0,00	
0.00.0-00.0-00.0-00.00.02.2.02.03.5.1	<b>BELANJA OPERASI</b>	18.868.336,00	18.868.336,00	0,00	0,00	
0.00.0-00.0-00.0-00.00.02.2.02.03.5.1.2	Belanja Barang dan Jasa	18.868.336,00	18.868.336,00	0,00	0,00	
0.00.0-00.0-00.0-00.00.02	<b>Program Penguatan Ideologi Pancasila Dan Karakter Kebangsaan</b>	162.918.000,00	210.394.000,00	47.476.000,00	29,14	
0.00.0-00.0-00.0-00.00.02.2.01	<b>Perumusan Kebijakan Teknis dan Pemanfaatan Pelaksanaan Bidang Ideologi Pancasila dan Karakter Kebangsaan</b>	162.918.000,00	210.394.000,00	47.476.000,00	29,14	
0.00.0-00.0-00.0-00.00.02.2.01.04	<i>Pelaksanaan Koordinasi di Bidang Ideologi Wawasan Kebangsaan, Bela Negara, Karakter</i>	20.490.000,00	20.490.000,00	0,00	0,00	
0.00.0-00.0-00.0-00.00.02.2.01.04.5.1	<b>BELANJA OPERASI</b>	20.490.000,00	20.490.000,00	0,00	0,00	
0.00.0-00.0-00.0-00.00.02.2.01.04.5.1.2	Belanja Barang dan Jasa	20.490.000,00	20.490.000,00	0,00	0,00	

KODE REKENING	URAIAN	JUMLAH (Rp)		BERTAMBAH / (BERKURANG)		DASAR HUKUM
		SEBELUM PERUBAHAN	SETELAH PERUBAHAN	(Rp)	%	
1	2	3	4	5	6	7
0.00.0-00.0-00.0-00.00.02.2.01.05	<i>Pelaksanaan Monitoring Evaluasi dan Pelaporan di Bidang Ideologi Wawasan Kebangsaan, Bela Negara, Karakter Bangsa, Pembauran Kebangsaan, Bineka Tunggal Ika dan Sejarah Kebangsaan</i>	142.428.000,00	189.904.000,00	47.476.000,00	33,33	
0.00.0-00.0-00.0-00.00.02.2.01.05.5.1	<b>BELANJA OPERASI</b>	142.428.000,00	189.904.000,00	47.476.000,00	33,33	
0.00.0-00.0-00.0-00.00.02.2.01.05.5.1.2	Belanja Barang dan Jasa	142.428.000,00	189.904.000,00	47.476.000,00	33,33	
0.00.0-00.0-00.0-00.00.02	<b>Program Peningkatan Daya Tarik Destinasi Pariwisata</b>	309.930.337,00	354.845.385,00	44.915.048,00	14,49	
0.00.0-00.0-00.0-00.00.02.2.03	<b>Pengelolaan Destinasi Pariwisata Kabupaten/Kota</b>	309.930.337,00	354.845.385,00	44.915.048,00	14,49	
0.00.0-00.0-00.0-00.00.02.2.03.04	<i>Pengadaan/Pemeliharaan/Rehabilitasi Sarana dan Prasarana dalam Pengelolaan Destinasi Pariwisata Kabupaten/Kota</i>	309.930.337,00	354.845.385,00	44.915.048,00	14,49	
0.00.0-00.0-00.0-00.00.02.2.03.04.5.1	<b>BELANJA OPERASI</b>	309.930.337,00	354.845.385,00	44.915.048,00	14,49	
0.00.0-00.0-00.0-00.00.02.2.03.04.5.1.2	Belanja Barang dan Jasa	309.930.337,00	354.845.385,00	44.915.048,00	14,49	
0.00.0-00.0-00.0-00.00.02	<b>Program Peningkatan Ketenteraman Dan Ketertiban Umum</b>	4.433.586.357,00	4.693.180.357,00	259.594.000,00	5,86	
0.00.0-00.0-00.0-00.00.02.2.01	<b>Penanganan Gangguan Ketenteraman dan Ketertiban Umum dalam 1 (satu) Daerah Kabupaten/Kota</b>	4.033.836.357,00	3.650.630.357,00	(383.206.000,00)	(9,50)	
0.00.0-00.0-00.0-00.00.02.2.01.01	<i>Pencegahan Gangguan Ketenteraman dan Ketertiban Umum melalui Deteksi Dini dan Cegah</i>	1.566.000.000,00	1.357.500.000,00	(208.500.000,00)	(13,31)	
0.00.0-00.0-00.0-00.00.02.2.01.01.5.1	<b>BELANJA OPERASI</b>	1.566.000.000,00	1.357.500.000,00	(208.500.000,00)	(13,31)	
0.00.0-00.0-00.0-00.00.02.2.01.01.5.1.2	Belanja Barang dan Jasa	1.566.000.000,00	1.357.500.000,00	(208.500.000,00)	(13,31)	
0.00.0-00.0-00.0-00.00.02.2.01.02	<i>Penindakan atas Gangguan Ketenteraman dan Ketertiban Umum Berdasarkan Perda dan Perkada melalui Penertiban dan Penanganan Unjuk Rasa dan Kerusuhan Massa</i>	2.016.000.000,00	1.942.500.000,00	(73.500.000,00)	(3,65)	
0.00.0-00.0-00.0-00.00.02.2.01.02.5.1	<b>BELANJA OPERASI</b>	2.016.000.000,00	1.942.500.000,00	(73.500.000,00)	(3,65)	
0.00.0-00.0-00.0-00.00.02.2.01.02.5.1.2	Belanja Barang dan Jasa	2.016.000.000,00	1.942.500.000,00	(73.500.000,00)	(3,65)	
0.00.0-00.0-00.0-00.00.02.2.01.04	<i>Pemberdayaan Perlindungan Masyarakat dalam rangka Ketentraman dan Ketertiban Umum</i>	451.836.357,00	350.630.357,00	(101.206.000,00)	(22,40)	
0.00.0-00.0-00.0-00.00.02.2.01.04.5.1	<b>BELANJA OPERASI</b>	451.836.357,00	350.630.357,00	(101.206.000,00)	(22,40)	
0.00.0-00.0-00.0-00.00.02.2.01.04.5.1.2	Belanja Barang dan Jasa	451.836.357,00	350.630.357,00	(101.206.000,00)	(22,40)	
0.00.0-00.0-00.0-00.00.02.2.02	<b>Penegakan Peraturan Daerah Kabupaten/Kota dan Peraturan Bupati/Wali Kota</b>	399.750.000,00	1.042.550.000,00	642.800.000,00	160,80	
0.00.0-00.0-00.0-00.00.02.2.02.03	<i>Penanganan atas Pelanggaran Peraturan Daerah dan Peraturan Bupati/Wali Kota</i>	399.750.000,00	1.042.550.000,00	642.800.000,00	160,80	
0.00.0-00.0-00.0-00.00.02.2.02.03.5.1	<b>BELANJA OPERASI</b>	399.750.000,00	1.042.550.000,00	642.800.000,00	160,80	
0.00.0-00.0-00.0-00.00.02.2.02.03.5.1.2	Belanja Barang dan Jasa	399.750.000,00	1.042.550.000,00	642.800.000,00	160,80	

KODE REKENING	URAIAN	JUMLAH (Rp)		BERTAMBAH / (BERKURANG)		DASAR HUKUM
		SEBELUM PERUBAHAN	SETELAH PERUBAHAN	(Rp)	%	
1	2	3	4	5	6	7
0.00 . 0-00.0-00.0-00.00 . 02	<b>Program Penyediaan Dan Pengembangan Sarana Pertanian</b>	325.312.509,00	532.322.062,00	207.009.553,00	63,63	
0.00 . 0-00.0-00.0-00.00 . 02 . 2.01	<b>Pengawasan Penggunaan Sarana Pertanian</b>	263.315.053,00	351.905.515,00	88.590.462,00	33,64	
0.00 . 0-00.0-00.0-00.00 . 02 . 2.01 . 02	<i>Pendampingan Penggunaan Sarana Pendukung Pertanian</i>	263.315.053,00	351.905.515,00	88.590.462,00	33,64	
0.00 . 0-00.0-00.0-00.00 . 02 . 2.01 . 02 . 5.1	<b>BELANJA OPERASI</b>	263.315.053,00	351.905.515,00	88.590.462,00	33,64	
0.00 . 0-00.0-00.0-00.00 . 02 . 2.01 . 02 . 5.1.2	Belanja Barang dan Jasa	263.315.053,00	351.905.515,00	88.590.462,00	33,64	
0.00 . 0-00.0-00.0-00.00 . 02 . 2.02	<b>Pengelolaan Sumber Daya Genetik (SDG) Hewan, Tumbuhan, dan Mikro Organisme Kewenangan Kabupaten/Kota</b>	34.716.237,00	153.135.328,00	118.419.091,00	341,11	
0.00 . 0-00.0-00.0-00.00 . 02 . 2.02 . 02	<i>Peningkatan Kualitas SDG Hewan/Tanaman</i>	34.716.237,00	153.135.328,00	118.419.091,00	341,11	
0.00 . 0-00.0-00.0-00.00 . 02 . 2.02 . 02 . 5.1	<b>BELANJA OPERASI</b>	34.716.237,00	153.135.328,00	118.419.091,00	341,11	
0.00 . 0-00.0-00.0-00.00 . 02 . 2.02 . 02 . 5.1.2	Belanja Barang dan Jasa	34.716.237,00	153.135.328,00	118.419.091,00	341,11	
0.00 . 0-00.0-00.0-00.00 . 02 . 2.03	<b>Peningkatan Mutu dan Peredaran Benih/Bibit Ternak dan Tanaman Pakan Ternak serta Pakan dalam Daerah Kabupaten/Kota</b>	27.281.219,00	27.281.219,00	0,00	0,00	
0.00 . 0-00.0-00.0-00.00 . 02 . 2.03 . 01	<i>Pengawasan Mutu Benih/Bibit Ternak, Bahan Pakan/Pakan/Tanaman Skala Kecil</i>	27.281.219,00	27.281.219,00	0,00	0,00	
0.00 . 0-00.0-00.0-00.00 . 02 . 2.03 . 01 . 5.1	<b>BELANJA OPERASI</b>	27.281.219,00	27.281.219,00	0,00	0,00	
0.00 . 0-00.0-00.0-00.00 . 02 . 2.03 . 01 . 5.1.2	Belanja Barang dan Jasa	27.281.219,00	27.281.219,00	0,00	0,00	
0.00 . 0-00.0-00.0-00.00 . 02	<b>Program Penyelenggaraan Lalu Lintas Dan Angkutan Jalan (LLAJ)</b>	3.591.772.213,00	3.685.336.550,00	93.564.337,00	2,60	
0.00 . 0-00.0-00.0-00.00 . 02 . 2.02	<b>Penyediaan Perlengkapan Jalan di Jalan Kabupaten/Kota</b>	569.898.615,00	799.007.495,00	229.108.880,00	40,20	
0.00 . 0-00.0-00.0-00.00 . 02 . 2.02 . 02	<i>Penyediaan Perlengkapan Jalan di Jalan Kabupaten/Kota</i>	392.961.057,00	449.684.520,00	56.723.463,00	14,43	
0.00 . 0-00.0-00.0-00.00 . 02 . 2.02 . 02 . 5.1	<b>BELANJA OPERASI</b>	210.011.922,00	222.611.385,00	12.599.463,00	6,00	
0.00 . 0-00.0-00.0-00.00 . 02 . 2.02 . 02 . 5.1.2	Belanja Barang dan Jasa	210.011.922,00	222.611.385,00	12.599.463,00	6,00	
0.00 . 0-00.0-00.0-00.00 . 02 . 2.02 . 02 . 5.2	<b>BELANJA MODAL</b>	182.949.135,00	227.073.135,00	44.124.000,00	24,12	
0.00 . 0-00.0-00.0-00.00 . 02 . 2.02 . 02 . 5.2.2	Belanja Modal Peralatan dan Mesin	182.949.135,00	227.073.135,00	44.124.000,00	24,12	
0.00 . 0-00.0-00.0-00.00 . 02 . 2.02 . 04	<i>Rehabilitasi dan Pemeliharaan Perlengkapan Jalan</i>	176.937.558,00	349.322.975,00	172.385.417,00	97,43	
0.00 . 0-00.0-00.0-00.00 . 02 . 2.02 . 04 . 5.1	<b>BELANJA OPERASI</b>	176.937.558,00	349.322.975,00	172.385.417,00	97,43	
0.00 . 0-00.0-00.0-00.00 . 02 . 2.02 . 04 . 5.1.2	Belanja Barang dan Jasa	176.937.558,00	349.322.975,00	172.385.417,00	97,43	
0.00 . 0-00.0-00.0-00.00 . 02 . 2.04	<b>Penerbitan Izin Penyelenggaraan dan Pembangunan Fasilitas Parkir</b>	206.115.145,00	188.409.700,00	(17.705.445,00)	(8,59)	
0.00 . 0-00.0-00.0-00.00 . 02 . 2.04 . 02	<i>Koordinasi dan Sinkronisasi Pengawasan Pelaksanaan Izin Penyelenggaraan dan Pembangunan Fasilitas Parkir Kewenangan Kabupaten/Kota</i>	206.115.145,00	188.409.700,00	(17.705.445,00)	(8,59)	

RINCIAN PERUBAHAN APBD MENURUT URUSAN PEMERINTAHAN DAERAH, ORGANISASI, PENDAPATAN, BELANJA DAN PEMBIAYAAN

KODE REKENING	URAIAN	JUMLAH (Rp)		BERTAMBAH / (BERKURANG)		DASAR HUKUM
		SEBELUM PERUBAHAN	SETELAH PERUBAHAN	(Rp)	%	
1	2	3	4	5	6	7
0.00.0-00.0-00.0-00.00.02.2.04.02.5.1	<b>BELANJA OPERASI</b>	206.115.145,00	188.409.700,00	(17.705.445,00)	(8,59)	
0.00.0-00.0-00.0-00.00.02.2.04.02.5.1.2	Belanja Barang dan Jasa	206.115.145,00	188.409.700,00	(17.705.445,00)	(8,59)	
0.00.0-00.0-00.0-00.00.02.2.05	<b>Pengujian Berkala Kendaraan Bermotor</b>	1.060.191.768,00	1.260.458.440,00	200.266.672,00	18,89	
0.00.0-00.0-00.0-00.00.02.2.05.01	<i>Penyediaan Sarana dan Prasarana Pengujian Berkala Kendaraan Bermotor</i>	246.241.607,00	99.051.537,00	(147.190.070,00)	(59,77)	
0.00.0-00.0-00.0-00.00.02.2.05.01.5.1	<b>BELANJA OPERASI</b>	16.515.300,00	12.906.000,00	(3.609.300,00)	(21,85)	
0.00.0-00.0-00.0-00.00.02.2.05.01.5.1.2	Belanja Barang dan Jasa	16.515.300,00	12.906.000,00	(3.609.300,00)	(21,85)	
0.00.0-00.0-00.0-00.00.02.2.05.01.5.2	<b>BELANJA MODAL</b>	229.726.307,00	86.145.537,00	(143.580.770,00)	(62,50)	
0.00.0-00.0-00.0-00.00.02.2.05.01.5.2.2	Belanja Modal Peralatan dan Mesin	229.726.307,00	86.145.537,00	(143.580.770,00)	(62,50)	
0.00.0-00.0-00.0-00.00.02.2.05.02	<i>Peningkatan Kapasitas Sumber Daya Manusia Pengujian Berkala Kendaraan Bermotor</i>	36.444.000,00	0,00	(36.444.000,00)	(100,00)	
0.00.0-00.0-00.0-00.00.02.2.05.02.5.1	<b>BELANJA OPERASI</b>	36.444.000,00	0,00	(36.444.000,00)	(100,00)	
0.00.0-00.0-00.0-00.00.02.2.05.02.5.1.2	Belanja Barang dan Jasa	36.444.000,00	0,00	(36.444.000,00)	(100,00)	
0.00.0-00.0-00.0-00.00.02.2.05.03	<i>Registrasi Kendaraan Wajib Uji Berkala Kendaraan Bermotor</i>	85.401.094,00	87.972.709,00	2.571.615,00	3,01	
0.00.0-00.0-00.0-00.00.02.2.05.03.5.1	<b>BELANJA OPERASI</b>	85.401.094,00	87.972.709,00	2.571.615,00	3,01	
0.00.0-00.0-00.0-00.00.02.2.05.03.5.1.2	Belanja Barang dan Jasa	85.401.094,00	87.972.709,00	2.571.615,00	3,01	
0.00.0-00.0-00.0-00.00.02.2.05.04	<i>Penyediaan Bukti Lulus Uji Pengujian Berkala Kendaraan Bermotor</i>	242.641.686,00	264.715.686,00	22.074.000,00	9,10	
0.00.0-00.0-00.0-00.00.02.2.05.04.5.1	<b>BELANJA OPERASI</b>	242.641.686,00	264.715.686,00	22.074.000,00	9,10	
0.00.0-00.0-00.0-00.00.02.2.05.04.5.1.2	Belanja Barang dan Jasa	242.641.686,00	264.715.686,00	22.074.000,00	9,10	
0.00.0-00.0-00.0-00.00.02.2.05.05	<i>Sosialisasi Standar Operasional Prosedur Pengujian Berkala Kendaraan Bermotor</i>	27.130.181,00	18.230.181,00	(8.900.000,00)	(32,80)	
0.00.0-00.0-00.0-00.00.02.2.05.05.5.1	<b>BELANJA OPERASI</b>	27.130.181,00	18.230.181,00	(8.900.000,00)	(32,80)	
0.00.0-00.0-00.0-00.00.02.2.05.05.5.1.2	Belanja Barang dan Jasa	27.130.181,00	18.230.181,00	(8.900.000,00)	(32,80)	
0.00.0-00.0-00.0-00.00.02.2.05.07	<i>Pemeliharaan Sarana dan Prasarana Pengujian Berkala Kendaraan Bermotor</i>	310.651.200,00	653.606.327,00	342.955.127,00	110,40	
0.00.0-00.0-00.0-00.00.02.2.05.07.5.1	<b>BELANJA OPERASI</b>	310.651.200,00	653.606.327,00	342.955.127,00	110,40	
0.00.0-00.0-00.0-00.00.02.2.05.07.5.1.2	Belanja Barang dan Jasa	310.651.200,00	653.606.327,00	342.955.127,00	110,40	
0.00.0-00.0-00.0-00.00.02.2.05.07.5.2	<b>BELANJA MODAL</b>	0,00	0,00	0,00	0,00	
0.00.0-00.0-00.0-00.00.02.2.05.07.5.2.5	Belanja Modal Aset Tetap Lainnya	0,00	0,00	0,00	0,00	
0.00.0-00.0-00.0-00.00.02.2.05.08	<i>Koordinasi Penyelenggaraan Pengujian Berkala Kendaraan Bermotor</i>	53.932.000,00	79.132.000,00	25.200.000,00	46,73	
0.00.0-00.0-00.0-00.00.02.2.05.08.5.1	<b>BELANJA OPERASI</b>	53.932.000,00	79.132.000,00	25.200.000,00	46,73	
0.00.0-00.0-00.0-00.00.02.2.05.08.5.1.2	Belanja Barang dan Jasa	53.932.000,00	79.132.000,00	25.200.000,00	46,73	

KODE REKENING	URAIAN	JUMLAH (Rp)		BERTAMBAH / (BERKURANG)		DASAR HUKUM
		SEBELUM PERUBAHAN	SETELAH PERUBAHAN	(Rp)	%	
1	2	3	4	5	6	7
0.00 . 0-00.0-00.0-00.00 . 02 . 2.05 . 10	<i>Monitoring dan Evaluasi Penyelenggaraan Pengujian Berkala Kendaraan Bermotor</i>	57.750.000,00	57.750.000,00	0,00	0,00	
0.00 . 0-00.0-00.0-00.00 . 02 . 2.05 . 10 . 5.1	<b>BELANJA OPERASI</b>	57.750.000,00	57.750.000,00	0,00	0,00	
0.00 . 0-00.0-00.0-00.00 . 02 . 2.05 . 10 . 5.1.2	Belanja Barang dan Jasa	57.750.000,00	57.750.000,00	0,00	0,00	
0.00 . 0-00.0-00.0-00.00 . 02 . 2.06	<b>Pelaksanaan Manajemen dan Rekayasa Lalu Lintas untuk Jaringan Jalan Kabupaten/Kota</b>	619.184.748,00	688.982.044,00	69.797.296,00	11,27	
0.00 . 0-00.0-00.0-00.00 . 02 . 2.06 . 04	<i>Pengawasan dan Pengendalian Efektivitas Pelaksanaan Kebijakan untuk Jalan Kabupaten/Kota</i>	619.184.748,00	688.982.044,00	69.797.296,00	11,27	
0.00 . 0-00.0-00.0-00.00 . 02 . 2.06 . 04 . 5.1	<b>BELANJA OPERASI</b>	619.184.748,00	660.131.706,00	40.946.958,00	6,61	
0.00 . 0-00.0-00.0-00.00 . 02 . 2.06 . 04 . 5.1.2	Belanja Barang dan Jasa	619.184.748,00	660.131.706,00	40.946.958,00	6,61	
0.00 . 0-00.0-00.0-00.00 . 02 . 2.06 . 04 . 5.2	<b>BELANJA MODAL</b>	0,00	28.850.338,00	28.850.338,00	0,00	
0.00 . 0-00.0-00.0-00.00 . 02 . 2.06 . 04 . 5.2.2	Belanja Modal Peralatan dan Mesin	0,00	28.850.338,00	28.850.338,00	0,00	
0.00 . 0-00.0-00.0-00.00 . 02 . 2.07	<b>Persetujuan Hasil Analisis Dampak Lalu Lintas (Andalalin) untuk Jalan Kabupaten/Kota</b>	63.555.423,00	292.432.000,00	228.876.577,00	360,12	
0.00 . 0-00.0-00.0-00.00 . 02 . 2.07 . 03	<i>Koordinasi dan Sinkronisasi Penilaian Hasil Andalalin</i>	63.555.423,00	292.432.000,00	228.876.577,00	360,12	
0.00 . 0-00.0-00.0-00.00 . 02 . 2.07 . 03 . 5.1	<b>BELANJA OPERASI</b>	63.555.423,00	292.432.000,00	228.876.577,00	360,12	
0.00 . 0-00.0-00.0-00.00 . 02 . 2.07 . 03 . 5.1.2	Belanja Barang dan Jasa	63.555.423,00	292.432.000,00	228.876.577,00	360,12	
0.00 . 0-00.0-00.0-00.00 . 02 . 2.08	<b>Audit dan Inspeksi Keselamatan LLAJ di Jalan</b>	26.201.055,00	39.113.367,00	12.912.312,00	49,28	
0.00 . 0-00.0-00.0-00.00 . 02 . 2.08 . 02	<i>Pelaksanaan Inspeksi, Audit dan Pemantauan Unit Pelaksana Uji Berkala Kendaraan Bermotor</i>	26.201.055,00	39.113.367,00	12.912.312,00	49,28	
0.00 . 0-00.0-00.0-00.00 . 02 . 2.08 . 02 . 5.1	<b>BELANJA OPERASI</b>	26.201.055,00	39.113.367,00	12.912.312,00	49,28	
0.00 . 0-00.0-00.0-00.00 . 02 . 2.08 . 02 . 5.1.2	Belanja Barang dan Jasa	26.201.055,00	39.113.367,00	12.912.312,00	49,28	
0.00 . 0-00.0-00.0-00.00 . 02 . 2.09	<b>Penyediaan Angkutan Umum untuk Jasa Angkutan Orang dan/atau Barang antar Kota dalam 1 (satu) Daerah Kabupaten/Kota</b>	1.046.625.459,00	416.933.504,00	(629.691.955,00)	(60,16)	
0.00 . 0-00.0-00.0-00.00 . 02 . 2.09 . 02	<i>Pengendalian dan Pengawasan Ketersediaan Angkutan Umum untuk Jasa Angkutan Orang dan/atau Barang antar Kota dalam 1 (satu) Kabupaten/Kota</i>	1.046.625.459,00	416.933.504,00	(629.691.955,00)	(60,16)	
0.00 . 0-00.0-00.0-00.00 . 02 . 2.09 . 02 . 5.1	<b>BELANJA OPERASI</b>	1.046.625.459,00	416.933.504,00	(629.691.955,00)	(60,16)	
0.00 . 0-00.0-00.0-00.00 . 02 . 2.09 . 02 . 5.1.2	Belanja Barang dan Jasa	1.046.625.459,00	416.933.504,00	(629.691.955,00)	(60,16)	
0.00 . 0-00.0-00.0-00.00 . 02	<b>Program Penyelenggaraan Pemerintahan Dan Pelayanan Publik</b>	3.326.391.345,00	3.297.637.175,00	(28.754.170,00)	(0,86)	
0.00 . 0-00.0-00.0-00.00 . 02 . 2.01	<b>Koordinasi Penyelenggaraan Kegiatan Pemerintahan di Tingkat Kecamatan</b>	575.472.941,00	520.423.230,00	(55.049.711,00)	(9,57)	
0.00 . 0-00.0-00.0-00.00 . 02 . 2.01 . 01	<i>Koordinasi/Sinergi Perencanaan dan Pelaksanaan Kegiatan Pemerintahan dengan Perangkat Daerah dan Instansi Vertikal Terkait</i>	424.708.672,00	393.341.514,00	(31.367.158,00)	(7,39)	

KODE REKENING	URAIAN	JUMLAH (Rp)		BERTAMBAH / (BERKURANG)		DASAR HUKUM
		SEBELUM PERUBAHAN	SETELAH PERUBAHAN	(Rp)	%	
1	2	3	4	5	6	7
0.00.0-00.0-00.0-00.00.02.2.01.01.5.1	<b>BELANJA OPERASI</b>	424.708.672,00	393.341.514,00	(31.367.158,00)	(7,39)	
0.00.0-00.0-00.0-00.00.02.2.01.01.5.1.2	Belanja Barang dan Jasa	424.708.672,00	393.341.514,00	(31.367.158,00)	(7,39)	
0.00.0-00.0-00.0-00.00.02.2.01.02	<i>Peningkatan Efektifitas Kegiatan Pemerintahan di Tingkat Kecamatan</i>	150.764.269,00	127.081.716,00	(23.682.553,00)	(15,71)	
0.00.0-00.0-00.0-00.00.02.2.01.02.5.1	<b>BELANJA OPERASI</b>	150.764.269,00	127.081.716,00	(23.682.553,00)	(15,71)	
0.00.0-00.0-00.0-00.00.02.2.01.02.5.1.2	Belanja Barang dan Jasa	150.764.269,00	127.081.716,00	(23.682.553,00)	(15,71)	
0.00.0-00.0-00.0-00.00.02.2.04	<b>Pelaksanaan Urusan Pemerintahan yang Dilimpahkan kepada Camat</b>	2.750.918.404,00	2.777.213.945,00	26.295.541,00	0,96	
0.00.0-00.0-00.0-00.00.02.2.04.03	<i>Pelaksanaan Urusan Pemerintahan yang terkait dengan Kewenangan Lain yang Dilimpahkan</i>	2.750.918.404,00	2.777.213.945,00	26.295.541,00	0,96	
0.00.0-00.0-00.0-00.00.02.2.04.03.5.1	<b>BELANJA OPERASI</b>	2.750.856.463,00	2.777.213.945,00	26.357.482,00	0,96	
0.00.0-00.0-00.0-00.00.02.2.04.03.5.1.2	Belanja Barang dan Jasa	2.750.856.463,00	2.777.213.945,00	26.357.482,00	0,96	
0.00.0-00.0-00.0-00.00.02.2.04.03.5.2	<b>BELANJA MODAL</b>	61.941,00	0,00	(61.941,00)	(100,00)	
0.00.0-00.0-00.0-00.00.02.2.04.03.5.2.2	Belanja Modal Peralatan dan Mesin	61.941,00	0,00	(61.941,00)	(100,00)	
0.00.0-00.0-00.0-00.00.02	<b>Program Penyelenggaraan Pengawasan</b>	1.928.571.796,00	2.328.563.631,00	399.991.835,00	20,74	
0.00.0-00.0-00.0-00.00.02.2.01	<b>Penyelenggaraan Pengawasan Internal</b>	1.187.819.222,00	1.824.127.740,00	636.308.518,00	53,57	
0.00.0-00.0-00.0-00.00.02.2.01.01	<i>Pengawasan Kinerja Pemerintah Daerah</i>	186.260.483,00	95.560.483,00	(90.700.000,00)	(48,70)	
0.00.0-00.0-00.0-00.00.02.2.01.01.5.1	<b>BELANJA OPERASI</b>	186.260.483,00	95.560.483,00	(90.700.000,00)	(48,70)	
0.00.0-00.0-00.0-00.00.02.2.01.01.5.1.2	Belanja Barang dan Jasa	186.260.483,00	95.560.483,00	(90.700.000,00)	(48,70)	
0.00.0-00.0-00.0-00.00.02.2.01.02	<i>Pengawasan Keuangan Pemerintah Daerah</i>	808.463.869,00	1.548.567.392,00	740.103.523,00	91,54	
0.00.0-00.0-00.0-00.00.02.2.01.02.5.1	<b>BELANJA OPERASI</b>	808.463.869,00	1.548.567.392,00	740.103.523,00	91,54	
0.00.0-00.0-00.0-00.00.02.2.01.02.5.1.2	Belanja Barang dan Jasa	808.463.869,00	1.548.567.392,00	740.103.523,00	91,54	
0.00.0-00.0-00.0-00.00.02.2.01.03	<i>Reviu Laporan Kinerja</i>	12.670.167,00	12.220.038,00	(450.129,00)	(3,55)	
0.00.0-00.0-00.0-00.00.02.2.01.03.5.1	<b>BELANJA OPERASI</b>	12.670.167,00	12.220.038,00	(450.129,00)	(3,55)	
0.00.0-00.0-00.0-00.00.02.2.01.03.5.1.2	Belanja Barang dan Jasa	12.670.167,00	12.220.038,00	(450.129,00)	(3,55)	
0.00.0-00.0-00.0-00.00.02.2.01.04	<i>Reviu Laporan Keuangan</i>	73.461.614,00	57.536.614,00	(15.925.000,00)	(21,68)	
0.00.0-00.0-00.0-00.00.02.2.01.04.5.1	<b>BELANJA OPERASI</b>	73.461.614,00	57.536.614,00	(15.925.000,00)	(21,68)	
0.00.0-00.0-00.0-00.00.02.2.01.04.5.1.2	Belanja Barang dan Jasa	73.461.614,00	57.536.614,00	(15.925.000,00)	(21,68)	
0.00.0-00.0-00.0-00.00.02.2.01.06	<i>Kerjasama Pengawasan Internal</i>	40.294.876,00	0,00	(40.294.876,00)	(100,00)	
0.00.0-00.0-00.0-00.00.02.2.01.06.5.1	<b>BELANJA OPERASI</b>	40.294.876,00	0,00	(40.294.876,00)	(100,00)	
0.00.0-00.0-00.0-00.00.02.2.01.06.5.1.2	Belanja Barang dan Jasa	40.294.876,00	0,00	(40.294.876,00)	(100,00)	
0.00.0-00.0-00.0-00.00.02.2.01.07	<i>Monitoring dan Evaluasi Tindak Lanjut Hasil Pemeriksaan BPK RI dan Tindak Lanjut Hasil Pemeriksaan APIP</i>	66.668.213,00	110.243.213,00	43.575.000,00	65,36	

KODE REKENING	URAIAN	JUMLAH (Rp)		BERTAMBAH / (BERKURANG)		DASAR HUKUM
		SEBELUM PERUBAHAN	SETELAH PERUBAHAN	(Rp)	%	
1	2	3	4	5	6	7
0.00.0-00.0-00.0-00.00.02.2.01.07.5.1	<b>BELANJA OPERASI</b>	66.668.213,00	110.243.213,00	43.575.000,00	65,36	
0.00.0-00.0-00.0-00.00.02.2.01.07.5.1.2	Belanja Barang dan Jasa	66.668.213,00	110.243.213,00	43.575.000,00	65,36	
0.00.0-00.0-00.0-00.00.02.2.02	<b>Penyelenggaraan Pengawasan dengan Tujuan Tertentu</b>	740.752.574,00	504.435.891,00	(236.316.683,00)	(31,90)	
0.00.0-00.0-00.0-00.00.02.2.02.01	<i>Penanganan Penyelesaian Kerugian Negara/Daerah</i>	665.713.691,00	319.745.691,00	(345.968.000,00)	(51,97)	
0.00.0-00.0-00.0-00.00.02.2.02.01.5.1	<b>BELANJA OPERASI</b>	665.713.691,00	319.745.691,00	(345.968.000,00)	(51,97)	
0.00.0-00.0-00.0-00.00.02.2.02.01.5.1.2	Belanja Barang dan Jasa	665.713.691,00	319.745.691,00	(345.968.000,00)	(51,97)	
0.00.0-00.0-00.0-00.00.02.2.02.02	<i>Pengawasan Dengan Tujuan Tertentu</i>	75.038.883,00	184.690.200,00	109.651.317,00	146,13	
0.00.0-00.0-00.0-00.00.02.2.02.02.5.1	<b>BELANJA OPERASI</b>	75.038.883,00	184.690.200,00	109.651.317,00	146,13	
0.00.0-00.0-00.0-00.00.02.2.02.02.5.1.2	Belanja Barang dan Jasa	75.038.883,00	184.690.200,00	109.651.317,00	146,13	
0.00.0-00.0-00.0-00.00.02	<b>Program Penyelenggaraan Persandian Untuk Pengamanan Informasi</b>	162.981.929,00	199.004.346,00	36.022.417,00	22,10	
0.00.0-00.0-00.0-00.00.02.2.01	<b>Penyelenggaraan Persandian untuk Pengamanan Informasi Pemerintah Daerah Kabupaten/Kota</b>	162.981.929,00	199.004.346,00	36.022.417,00	22,10	
0.00.0-00.0-00.0-00.00.02.2.01.03	<i>Pelaksanaan Keamanan Informasi Pemerintahan Daerah Kabupaten/Kota Berbasis Elektronik dan Non Elektronik</i>	87.249.999,00	120.812.161,00	33.562.162,00	38,47	
0.00.0-00.0-00.0-00.00.02.2.01.03.5.1	<b>BELANJA OPERASI</b>	70.357.485,00	21.804.925,00	(48.552.560,00)	(69,01)	
0.00.0-00.0-00.0-00.00.02.2.01.03.5.1.2	Belanja Barang dan Jasa	70.357.485,00	21.804.925,00	(48.552.560,00)	(69,01)	
0.00.0-00.0-00.0-00.00.02.2.01.03.5.2	<b>BELANJA MODAL</b>	16.892.514,00	99.007.236,00	82.114.722,00	486,10	
0.00.0-00.0-00.0-00.00.02.2.01.03.5.2.2	Belanja Modal Peralatan dan Mesin	16.892.514,00	99.007.236,00	82.114.722,00	486,10	
0.00.0-00.0-00.0-00.00.02.2.01.04	<i>Penyediaan Layanan Keamanan Informasi Pemerintah Daerah Kabupaten/Kota</i>	75.731.930,00	78.192.185,00	2.460.255,00	3,25	
0.00.0-00.0-00.0-00.00.02.2.01.04.5.1	<b>BELANJA OPERASI</b>	61.880.000,00	78.192.185,00	16.312.185,00	26,36	
0.00.0-00.0-00.0-00.00.02.2.01.04.5.1.2	Belanja Barang dan Jasa	61.880.000,00	78.192.185,00	16.312.185,00	26,36	
0.00.0-00.0-00.0-00.00.02.2.01.04.5.2	<b>BELANJA MODAL</b>	13.851.930,00	0,00	(13.851.930,00)	(100,00)	
0.00.0-00.0-00.0-00.00.02.2.01.04.5.2.2	Belanja Modal Peralatan dan Mesin	13.851.930,00	0,00	(13.851.930,00)	(100,00)	
0.00.0-00.0-00.0-00.00.02	<b>Program Perencanaan Dan Pembangunan Industri</b>	1.238.081.745,00	2.195.844.138,00	957.762.393,00	77,36	
0.00.0-00.0-00.0-00.00.02.2.01	<b>Penyusunan, Penerapan dan Evaluasi Rencana Pembangunan Industri Kabupaten/Kota</b>	1.238.081.745,00	2.195.844.138,00	957.762.393,00	77,36	
0.00.0-00.0-00.0-00.00.02.2.01.03	<i>Koordinasi, Sinkronisasi, dan Pelaksanaan Pembangunan Sumber Daya Industri</i>	85.080.363,00	117.696.969,00	32.616.606,00	38,34	
0.00.0-00.0-00.0-00.00.02.2.01.03.5.1	<b>BELANJA OPERASI</b>	85.080.363,00	117.696.969,00	32.616.606,00	38,34	
0.00.0-00.0-00.0-00.00.02.2.01.03.5.1.2	Belanja Barang dan Jasa	85.080.363,00	117.696.969,00	32.616.606,00	38,34	
0.00.0-00.0-00.0-00.00.02.2.01.04	<i>Koordinasi, Sinkronisasi, dan Pelaksanaan Pembangunan Sarana dan Prasarana Industri</i>	850.082.000,00	1.479.477.037,00	629.395.037,00	74,04	



KODE REKENING	URAIAN	JUMLAH (Rp)		BERTAMBAH / (BERKURANG)		DASAR HUKUM
		SEBELUM PERUBAHAN	SETELAH PERUBAHAN	(Rp)	%	
1	2	3	4	5	6	7
0.00.0-00.0-00.0-00.00.02.2.01.04.5.1	<b>BELANJA OPERASI</b>	42.504.218,00	341.899.255,00	299.395.037,00	704,39	
0.00.0-00.0-00.0-00.00.02.2.01.04.5.1.1	Belanja Pegawai	0,00	2.040.000,00	2.040.000,00	0,00	
0.00.0-00.0-00.0-00.00.02.2.01.04.5.1.2	Belanja Barang dan Jasa	42.504.218,00	339.859.255,00	297.355.037,00	699,59	
0.00.0-00.0-00.0-00.00.02.2.01.04.5.2	<b>BELANJA MODAL</b>	807.577.782,00	1.137.577.782,00	330.000.000,00	40,86	
0.00.0-00.0-00.0-00.00.02.2.01.04.5.2.2	Belanja Modal Peralatan dan Mesin	407.577.782,00	407.577.782,00	0,00	0,00	
0.00.0-00.0-00.0-00.00.02.2.01.04.5.2.3	Belanja Modal Gedung dan Bangunan	400.000.000,00	730.000.000,00	330.000.000,00	82,50	
0.00.0-00.0-00.0-00.00.02.2.01.05	<i>Koordinasi, Sinkronisasi, dan Pelaksanaan Pemberdayaan Industri dan Peran Serta Masyarakat</i>	302.919.382,00	598.670.132,00	295.750.750,00	97,63	
0.00.0-00.0-00.0-00.00.02.2.01.05.5.1	<b>BELANJA OPERASI</b>	302.919.382,00	598.670.132,00	295.750.750,00	97,63	
0.00.0-00.0-00.0-00.00.02.2.01.05.5.1.2	Belanja Barang dan Jasa	302.919.382,00	598.670.132,00	295.750.750,00	97,63	
0.00.0-00.0-00.0-00.00.02	<b>Program Perencanaan Lingkungan Hidup</b>	149.302.056,00	57.135.952,00	(92.166.104,00)	(61,73)	
0.00.0-00.0-00.0-00.00.02.2.01	<b>Rencana Perlindungan dan Pengelolaan Lingkungan Hidup (RPPLH) Kabupaten/Kota</b>	37.795.990,00	0,00	(37.795.990,00)	(100,00)	
0.00.0-00.0-00.0-00.00.02.2.01.01	<i>Penyusunan dan Penetapan RPPLH Kabupaten/Kota</i>	37.795.990,00	0,00	(37.795.990,00)	(100,00)	
0.00.0-00.0-00.0-00.00.02.2.01.01.5.1	<b>BELANJA OPERASI</b>	37.795.990,00	0,00	(37.795.990,00)	(100,00)	
0.00.0-00.0-00.0-00.00.02.2.01.01.5.1.2	Belanja Barang dan Jasa	37.795.990,00	0,00	(37.795.990,00)	(100,00)	
0.00.0-00.0-00.0-00.00.02.2.02	<b>Penyelenggaraan Kajian Lingkungan Hidup Strategis (KLHS) Kabupaten/Kota</b>	111.506.066,00	57.135.952,00	(54.370.114,00)	(48,76)	
0.00.0-00.0-00.0-00.00.02.2.02.03	<i>Pembuatan dan Pelaksanaan KLHS untuk KRP yang Berpotensi Menimbulkan Dampak/Resiko Lingkungan Hidup</i>	111.506.066,00	57.135.952,00	(54.370.114,00)	(48,76)	
0.00.0-00.0-00.0-00.00.02.2.02.03.5.1	<b>BELANJA OPERASI</b>	111.506.066,00	57.135.952,00	(54.370.114,00)	(48,76)	
0.00.0-00.0-00.0-00.00.02.2.02.03.5.1.2	Belanja Barang dan Jasa	111.506.066,00	57.135.952,00	(54.370.114,00)	(48,76)	
0.00.0-00.0-00.0-00.00.02	<b>Program Perencanaan, Pengendalian Dan Evaluasi Pembangunan Daerah</b>	1.863.294.101,00	1.572.752.160,00	(290.541.941,00)	(15,59)	
0.00.0-00.0-00.0-00.00.02.2.01	<b>Penyusunan Perencanaan dan Pendanaan</b>	921.832.619,00	692.027.658,00	(229.804.961,00)	(24,93)	
0.00.0-00.0-00.0-00.00.02.2.01.01	<i>Analisis Kondisi Daerah, Permasalahan, dan Isu Strategis Pembangunan Daerah</i>	90.980.972,00	78.837.755,00	(12.143.217,00)	(13,35)	
0.00.0-00.0-00.0-00.00.02.2.01.01.5.1	<b>BELANJA OPERASI</b>	90.980.972,00	78.837.755,00	(12.143.217,00)	(13,35)	
0.00.0-00.0-00.0-00.00.02.2.01.01.5.1.2	Belanja Barang dan Jasa	90.980.972,00	78.837.755,00	(12.143.217,00)	(13,35)	
0.00.0-00.0-00.0-00.00.02.2.01.02	<i>Koordinasi Penelaahan Dokumen Perencanaan Pembangunan Daerah dengan Dokumen Kebijakan Lainnya</i>	123.098.026,00	162.843.627,00	39.745.601,00	32,29	
0.00.0-00.0-00.0-00.00.02.2.01.02.5.1	<b>BELANJA OPERASI</b>	123.098.026,00	162.843.627,00	39.745.601,00	32,29	
0.00.0-00.0-00.0-00.00.02.2.01.02.5.1.2	Belanja Barang dan Jasa	123.098.026,00	162.843.627,00	39.745.601,00	32,29	
0.00.0-00.0-00.0-00.00.02.2.01.03	<i>Pelaksanaan Konsultasi Publik</i>	58.778.280,00	35.298.467,00	(23.479.813,00)	(39,95)	

KODE REKENING	URAIAN	JUMLAH (Rp)		BERTAMBAH / (BERKURANG)		DASAR HUKUM
		SEBELUM PERUBAHAN	SETELAH PERUBAHAN	(Rp)	%	
1	2	3	4	5	6	7
0.00.0-00.0-00.0-00.00.02.2.01.03.5.1	<b>BELANJA OPERASI</b>	58.778.280,00	35.298.467,00	(23.479.813,00)	(39,95)	
0.00.0-00.0-00.0-00.00.02.2.01.03.5.1.2	Belanja Barang dan Jasa	58.778.280,00	35.298.467,00	(23.479.813,00)	(39,95)	
0.00.0-00.0-00.0-00.00.02.2.01.04	<i>Koordinasi Pelaksanaan Forum SKPD/Lintas SKPD</i>	89.223.958,00	2.653.076,00	(86.570.882,00)	(97,03)	
0.00.0-00.0-00.0-00.00.02.2.01.04.5.1	<b>BELANJA OPERASI</b>	89.223.958,00	2.653.076,00	(86.570.882,00)	(97,03)	
0.00.0-00.0-00.0-00.00.02.2.01.04.5.1.2	Belanja Barang dan Jasa	89.223.958,00	2.653.076,00	(86.570.882,00)	(97,03)	
0.00.0-00.0-00.0-00.00.02.2.01.05	<i>Pelaksanaan Musrenbang Kabupaten/Kota</i>	257.622.697,00	144.578.697,00	(113.044.000,00)	(43,88)	
0.00.0-00.0-00.0-00.00.02.2.01.05.5.1	<b>BELANJA OPERASI</b>	257.622.697,00	144.578.697,00	(113.044.000,00)	(43,88)	
0.00.0-00.0-00.0-00.00.02.2.01.05.5.1.2	Belanja Barang dan Jasa	257.622.697,00	144.578.697,00	(113.044.000,00)	(43,88)	
0.00.0-00.0-00.0-00.00.02.2.01.07	<i>Koordinasi Penyusunan dan Penetapan Dokumen Perencanaan Pembangunan Daerah Kabupaten/Kota</i>	302.128.686,00	267.816.036,00	(34.312.650,00)	(11,36)	
0.00.0-00.0-00.0-00.00.02.2.01.07.5.1	<b>BELANJA OPERASI</b>	302.128.686,00	267.816.036,00	(34.312.650,00)	(11,36)	
0.00.0-00.0-00.0-00.00.02.2.01.07.5.1.2	Belanja Barang dan Jasa	302.128.686,00	267.816.036,00	(34.312.650,00)	(11,36)	
0.00.0-00.0-00.0-00.00.02.2.02	<b>Analisis Data dan Informasi Pemerintahan Daerah Bidang Perencanaan Pembangunan Daerah</b>	403.593.610,00	393.404.226,00	(10.189.384,00)	(2,52)	
0.00.0-00.0-00.0-00.00.02.2.02.02	<i>Pembinaan dan Pemanfaatan Data dan Informasi Perencanaan Pembangunan SKPD</i>	339.000.307,00	335.770.923,00	(3.229.384,00)	(0,95)	
0.00.0-00.0-00.0-00.00.02.2.02.02.5.1	<b>BELANJA OPERASI</b>	339.000.307,00	335.770.923,00	(3.229.384,00)	(0,95)	
0.00.0-00.0-00.0-00.00.02.2.02.02.5.1.2	Belanja Barang dan Jasa	339.000.307,00	335.770.923,00	(3.229.384,00)	(0,95)	
0.00.0-00.0-00.0-00.00.02.2.02.03	<i>Penyusunan Profil Pembangunan Daerah Kabupaten/Kota</i>	64.593.303,00	57.633.303,00	(6.960.000,00)	(10,78)	
0.00.0-00.0-00.0-00.00.02.2.02.03.5.1	<b>BELANJA OPERASI</b>	64.593.303,00	57.633.303,00	(6.960.000,00)	(10,78)	
0.00.0-00.0-00.0-00.00.02.2.02.03.5.1.2	Belanja Barang dan Jasa	64.593.303,00	57.633.303,00	(6.960.000,00)	(10,78)	
0.00.0-00.0-00.0-00.00.02.2.03	<b>Pengendalian, Evaluasi dan Pelaporan Bidang Perencanaan Pembangunan Daerah</b>	537.867.872,00	487.320.276,00	(50.547.596,00)	(9,40)	
0.00.0-00.0-00.0-00.00.02.2.03.01	<i>Koordinasi Pengendalian Perencanaan dan Pelaksanaan Pembangunan Daerah di Kabupaten/Kota</i>	240.246.748,00	242.349.157,00	2.102.409,00	0,88	
0.00.0-00.0-00.0-00.00.02.2.03.01.5.1	<b>BELANJA OPERASI</b>	240.246.748,00	242.349.157,00	2.102.409,00	0,88	
0.00.0-00.0-00.0-00.00.02.2.03.01.5.1.2	Belanja Barang dan Jasa	240.246.748,00	242.349.157,00	2.102.409,00	0,88	
0.00.0-00.0-00.0-00.00.02.2.03.03	<i>Monitoring, Evaluasi dan Penyusunan Laporan Berkala Pelaksanaan Pembangunan Daerah</i>	297.621.124,00	244.971.119,00	(52.650.005,00)	(17,69)	
0.00.0-00.0-00.0-00.00.02.2.03.03.5.1	<b>BELANJA OPERASI</b>	297.621.124,00	244.971.119,00	(52.650.005,00)	(17,69)	
0.00.0-00.0-00.0-00.00.02.2.03.03.5.1.2	Belanja Barang dan Jasa	297.621.124,00	244.971.119,00	(52.650.005,00)	(17,69)	
0.00.0-00.0-00.0-00.00.03	<b>Program Kawasan Permukiman</b>	4.496.497.467,00	5.556.712.885,00	1.060.215.418,00	23,58	
0.00.0-00.0-00.0-00.00.03.2.03	<b>Peningkatan Kualitas Kawasan Permukiman Kumuh dengan Luas di Bawah 10 (sepuluh) Ha</b>	4.496.497.467,00	5.556.712.885,00	1.060.215.418,00	23,58	

KODE REKENING	URAIAN	JUMLAH (Rp)		BERTAMBAH / (BERKURANG)		DASAR HUKUM
		SEBELUM PERUBAHAN	SETELAH PERUBAHAN	(Rp)	%	
1	2	3	4	5	6	7
0.00 . 0-00.0-00.0-00.00 . 03 . 2.03 . 02	<i>Perbaikan Rumah Tidak Layak Huni</i>	2.348.692.000,00	2.429.500.835,00	80.808.835,00	3,44	
0.00 . 0-00.0-00.0-00.00 . 03 . 2.03 . 02 . 5.1	<b>BELANJA OPERASI</b>	2.348.692.000,00	2.429.500.835,00	80.808.835,00	3,44	
0.00 . 0-00.0-00.0-00.00 . 03 . 2.03 . 02 . 5.1.2	Belanja Barang dan Jasa	2.348.692.000,00	2.429.500.835,00	80.808.835,00	3,44	
0.00 . 0-00.0-00.0-00.00 . 03 . 2.03 . 03	<i>Kerja Sama Perbaikan Rumah Tidak Layak Huni Beserta PSU</i>	1.869.512.185,00	2.723.322.959,00	853.810.774,00	45,67	
0.00 . 0-00.0-00.0-00.00 . 03 . 2.03 . 03 . 5.1	<b>BELANJA OPERASI</b>	1.869.512.185,00	2.553.322.959,00	683.810.774,00	36,58	
0.00 . 0-00.0-00.0-00.00 . 03 . 2.03 . 03 . 5.1.2	Belanja Barang dan Jasa	1.869.512.185,00	2.553.322.959,00	683.810.774,00	36,58	
0.00 . 0-00.0-00.0-00.00 . 03 . 2.03 . 03 . 5.2	<b>BELANJA MODAL</b>	0,00	170.000.000,00	170.000.000,00	0,00	
0.00 . 0-00.0-00.0-00.00 . 03 . 2.03 . 03 . 5.2.4	Belanja Modal Jalan, Jaringan, dan Irigasi	0,00	170.000.000,00	170.000.000,00	0,00	
0.00 . 0-00.0-00.0-00.00 . 03 . 2.03 . 04	<i>Koordinasi dan Sinkronisasi Pengendalian Penyelenggaraan Pemugaran/Peremajaan Permukiman Kumuh</i>	278.293.282,00	403.889.091,00	125.595.809,00	45,13	
0.00 . 0-00.0-00.0-00.00 . 03 . 2.03 . 04 . 5.1	<b>BELANJA OPERASI</b>	278.293.282,00	403.889.091,00	125.595.809,00	45,13	
0.00 . 0-00.0-00.0-00.00 . 03 . 2.03 . 04 . 5.1.2	Belanja Barang dan Jasa	278.293.282,00	403.889.091,00	125.595.809,00	45,13	
0.00 . 0-00.0-00.0-00.00 . 03	<b>Program Koordinasi Dan Sinkronisasi Perencanaan Pembangunan Daerah</b>	1.636.996.238,00	1.325.847.390,00	(311.148.848,00)	(19,01)	
0.00 . 0-00.0-00.0-00.00 . 03 . 2.01	<b>Koordinasi Perencanaan Bidang Pemerintahan dan Pembangunan Manusia</b>	607.757.537,00	329.024.031,00	(278.733.506,00)	(45,86)	
0.00 . 0-00.0-00.0-00.00 . 03 . 2.01 . 01	<i>Koordinasi Penyusunan Dokumen Perencanaan Pembangunan Daerah Bidang Pemerintahan (RPJPD, RPJMD dan RKPD)</i>	91.744.321,00	93.059.321,00	1.315.000,00	1,43	
0.00 . 0-00.0-00.0-00.00 . 03 . 2.01 . 01 . 5.1	<b>BELANJA OPERASI</b>	91.744.321,00	93.059.321,00	1.315.000,00	1,43	
0.00 . 0-00.0-00.0-00.00 . 03 . 2.01 . 01 . 5.1.2	Belanja Barang dan Jasa	91.744.321,00	93.059.321,00	1.315.000,00	1,43	
0.00 . 0-00.0-00.0-00.00 . 03 . 2.01 . 02	<i>Asistensi Penyusunan Dokumen Perencanaan Pembangunan Perangkat Daerah Bidang Pemerintahan</i>	9.148.000,00	9.148.000,00	0,00	0,00	
0.00 . 0-00.0-00.0-00.00 . 03 . 2.01 . 02 . 5.1	<b>BELANJA OPERASI</b>	9.148.000,00	9.148.000,00	0,00	0,00	
0.00 . 0-00.0-00.0-00.00 . 03 . 2.01 . 02 . 5.1.2	Belanja Barang dan Jasa	9.148.000,00	9.148.000,00	0,00	0,00	
0.00 . 0-00.0-00.0-00.00 . 03 . 2.01 . 03	<i>Pelaksanaan Monitoring dan Evaluasi Penyusunan Dokumen Perencanaan Pembangunan Perangkat Daerah Bidang Pemerintahan</i>	10.590.973,00	3.742.973,00	(6.848.000,00)	(64,66)	
0.00 . 0-00.0-00.0-00.00 . 03 . 2.01 . 03 . 5.1	<b>BELANJA OPERASI</b>	10.590.973,00	3.742.973,00	(6.848.000,00)	(64,66)	
0.00 . 0-00.0-00.0-00.00 . 03 . 2.01 . 03 . 5.1.2	Belanja Barang dan Jasa	10.590.973,00	3.742.973,00	(6.848.000,00)	(64,66)	
0.00 . 0-00.0-00.0-00.00 . 03 . 2.01 . 05	<i>Koordinasi Penyusunan Dokumen Perencanaan Pembangunan Daerah Bidang Pembangunan Manusia (RPJPD, RPJMD dan RKPD)</i>	74.549.545,00	123.110.796,00	48.561.251,00	65,14	
0.00 . 0-00.0-00.0-00.00 . 03 . 2.01 . 05 . 5.1	<b>BELANJA OPERASI</b>	74.549.545,00	123.110.796,00	48.561.251,00	65,14	
0.00 . 0-00.0-00.0-00.00 . 03 . 2.01 . 05 . 5.1.2	Belanja Barang dan Jasa	74.549.545,00	123.110.796,00	48.561.251,00	65,14	

KODE REKENING	URAIAN	JUMLAH (Rp)		BERTAMBAH / (BERKURANG)		DASAR HUKUM
		SEBELUM PERUBAHAN	SETELAH PERUBAHAN	(Rp)	%	
1	2	3	4	5	6	7
0.00 . 0-00.0-00.0-00.00 . 03 . 2.01 . 06	<i>Asistensi Penyusunan Dokumen Perencanaan Pembangunan Perangkat Daerah Bidang Pembangunan Manusia</i>	15.161.335,00	17.017.335,00	1.856.000,00	12,24	
0.00 . 0-00.0-00.0-00.00 . 03 . 2.01 . 06 . 5.1	<b>BELANJA OPERASI</b>	15.161.335,00	17.017.335,00	1.856.000,00	12,24	
0.00 . 0-00.0-00.0-00.00 . 03 . 2.01 . 06 . 5.1.2	Belanja Barang dan Jasa	15.161.335,00	17.017.335,00	1.856.000,00	12,24	
0.00 . 0-00.0-00.0-00.00 . 03 . 2.01 . 07	<i>Pelaksanaan Monitoring dan Evaluasi Penyusunan Dokumen Perencanaan Pembangunan Perangkat Daerah Bidang Pembangunan Manusia</i>	5.824.000,00	18.642.000,00	12.818.000,00	220,09	
0.00 . 0-00.0-00.0-00.00 . 03 . 2.01 . 07 . 5.1	<b>BELANJA OPERASI</b>	5.824.000,00	18.642.000,00	12.818.000,00	220,09	
0.00 . 0-00.0-00.0-00.00 . 03 . 2.01 . 07 . 5.1.2	Belanja Barang dan Jasa	5.824.000,00	18.642.000,00	12.818.000,00	220,09	
0.00 . 0-00.0-00.0-00.00 . 03 . 2.01 . 08	<i>Koordinasi Pelaksanaan Sinergitas dan Harmonisasi Perencanaan Pembangunan Daerah Bidang Pembangunan Manusia</i>	400.739.363,00	64.303.606,00	(336.435.757,00)	(83,95)	
0.00 . 0-00.0-00.0-00.00 . 03 . 2.01 . 08 . 5.1	<b>BELANJA OPERASI</b>	400.739.363,00	64.303.606,00	(336.435.757,00)	(83,95)	
0.00 . 0-00.0-00.0-00.00 . 03 . 2.01 . 08 . 5.1.2	Belanja Barang dan Jasa	400.739.363,00	64.303.606,00	(336.435.757,00)	(83,95)	
0.00 . 0-00.0-00.0-00.00 . 03 . 2.02	<b>Koordinasi Perencanaan Bidang Perekonomian dan SDA (Sumber Daya Alam)</b>	483.770.074,00	398.037.601,00	(85.732.473,00)	(17,72)	
0.00 . 0-00.0-00.0-00.00 . 03 . 2.02 . 01	<i>Koordinasi Penyusunan Dokumen Perencanaan Pembangunan Daerah Bidang Perekonomian (RPJPD, RPJMD dan RKPD)</i>	99.478.975,00	26.893.818,00	(72.585.157,00)	(72,97)	
0.00 . 0-00.0-00.0-00.00 . 03 . 2.02 . 01 . 5.1	<b>BELANJA OPERASI</b>	99.478.975,00	26.893.818,00	(72.585.157,00)	(72,97)	
0.00 . 0-00.0-00.0-00.00 . 03 . 2.02 . 01 . 5.1.2	Belanja Barang dan Jasa	99.478.975,00	26.893.818,00	(72.585.157,00)	(72,97)	
0.00 . 0-00.0-00.0-00.00 . 03 . 2.02 . 02	<i>Asistensi Penyusunan Dokumen Perencanaan Pembangunan Perangkat Daerah Bidang Perekonomian</i>	19.820.000,00	3.490.000,00	(16.330.000,00)	(82,39)	
0.00 . 0-00.0-00.0-00.00 . 03 . 2.02 . 02 . 5.1	<b>BELANJA OPERASI</b>	19.820.000,00	3.490.000,00	(16.330.000,00)	(82,39)	
0.00 . 0-00.0-00.0-00.00 . 03 . 2.02 . 02 . 5.1.2	Belanja Barang dan Jasa	19.820.000,00	3.490.000,00	(16.330.000,00)	(82,39)	
0.00 . 0-00.0-00.0-00.00 . 03 . 2.02 . 03	<i>Pelaksanaan Monitoring dan Evaluasi Penyusunan Dokumen Perencanaan Pembangunan Perangkat Daerah Bidang Perekonomian</i>	14.573.116,00	91.800,00	(14.481.316,00)	(99,37)	
0.00 . 0-00.0-00.0-00.00 . 03 . 2.02 . 03 . 5.1	<b>BELANJA OPERASI</b>	14.573.116,00	91.800,00	(14.481.316,00)	(99,37)	
0.00 . 0-00.0-00.0-00.00 . 03 . 2.02 . 03 . 5.1.2	Belanja Barang dan Jasa	14.573.116,00	91.800,00	(14.481.316,00)	(99,37)	
0.00 . 0-00.0-00.0-00.00 . 03 . 2.02 . 04	<i>Koordinasi Pelaksanaan Sinergitas dan Harmonisasi Perencanaan Pembangunan Daerah Bidang Perekonomian</i>	102.175.997,00	127.693.997,00	25.518.000,00	24,97	
0.00 . 0-00.0-00.0-00.00 . 03 . 2.02 . 04 . 5.1	<b>BELANJA OPERASI</b>	102.175.997,00	127.693.997,00	25.518.000,00	24,97	
0.00 . 0-00.0-00.0-00.00 . 03 . 2.02 . 04 . 5.1.2	Belanja Barang dan Jasa	102.175.997,00	127.693.997,00	25.518.000,00	24,97	

KODE REKENING	URAIAN	JUMLAH (Rp)		BERTAMBAH / (BERKURANG)		DASAR HUKUM
		SEBELUM PERUBAHAN	SETELAH PERUBAHAN	(Rp)	%	
1	2	3	4	5	6	7
0.00.0-00.0-00.0-00.00.03.2.02.05	<i>Koordinasi Penyusunan Dokumen Perencanaan Pembangunan Daerah Bidang SDA (RPJPD, RPJMD dan RKPD)</i>	159.338.105,00	189.879.105,00	30.541.000,00	19,17	
0.00.0-00.0-00.0-00.00.03.2.02.05.5.1	<b>BELANJA OPERASI</b>	159.338.105,00	189.879.105,00	30.541.000,00	19,17	
0.00.0-00.0-00.0-00.00.03.2.02.05.5.1.2	Belanja Barang dan Jasa	159.338.105,00	189.879.105,00	30.541.000,00	19,17	
0.00.0-00.0-00.0-00.00.03.2.02.06	<i>Asistensi Penyusunan Dokumen Perencanaan Pembangunan Perangkat Daerah Bidang SDA</i>	21.160.597,00	19.910.597,00	(1.250.000,00)	(5,91)	
0.00.0-00.0-00.0-00.00.03.2.02.06.5.1	<b>BELANJA OPERASI</b>	21.160.597,00	19.910.597,00	(1.250.000,00)	(5,91)	
0.00.0-00.0-00.0-00.00.03.2.02.06.5.1.2	Belanja Barang dan Jasa	21.160.597,00	19.910.597,00	(1.250.000,00)	(5,91)	
0.00.0-00.0-00.0-00.00.03.2.02.07	<i>Pelaksanaan Monitoring dan Evaluasi Penyusunan Dokumen Perencanaan Pembangunan Perangkat Daerah Bidang SDA</i>	67.223.284,00	30.078.284,00	(37.145.000,00)	(55,26)	
0.00.0-00.0-00.0-00.00.03.2.02.07.5.1	<b>BELANJA OPERASI</b>	67.223.284,00	30.078.284,00	(37.145.000,00)	(55,26)	
0.00.0-00.0-00.0-00.00.03.2.02.07.5.1.2	Belanja Barang dan Jasa	67.223.284,00	30.078.284,00	(37.145.000,00)	(55,26)	
0.00.0-00.0-00.0-00.00.03.2.03	<b>Koordinasi Perencanaan Bidang Infrastruktur dan Kewilayahan</b>	545.468.627,00	598.785.758,00	53.317.131,00	9,77	
0.00.0-00.0-00.0-00.00.03.2.03.01	<i>Koordinasi Penyusunan Dokumen Perencanaan Pembangunan Daerah Bidang Infrastruktur (RPJPD, RPJMD dan RKPD)</i>	213.042.184,00	278.067.315,00	65.025.131,00	30,52	
0.00.0-00.0-00.0-00.00.03.2.03.01.5.1	<b>BELANJA OPERASI</b>	213.042.184,00	278.067.315,00	65.025.131,00	30,52	
0.00.0-00.0-00.0-00.00.03.2.03.01.5.1.2	Belanja Barang dan Jasa	213.042.184,00	278.067.315,00	65.025.131,00	30,52	
0.00.0-00.0-00.0-00.00.03.2.03.02	<i>Asistensi Penyusunan Dokumen Perencanaan Pembangunan Perangkat Daerah Bidang Infrastruktur</i>	17.248.000,00	14.244.000,00	(3.004.000,00)	(17,42)	
0.00.0-00.0-00.0-00.00.03.2.03.02.5.1	<b>BELANJA OPERASI</b>	17.248.000,00	14.244.000,00	(3.004.000,00)	(17,42)	
0.00.0-00.0-00.0-00.00.03.2.03.02.5.1.2	Belanja Barang dan Jasa	17.248.000,00	14.244.000,00	(3.004.000,00)	(17,42)	
0.00.0-00.0-00.0-00.00.03.2.03.03	<i>Pelaksanaan Monitoring dan Evaluasi Penyusunan Dokumen Perencanaan Pembangunan Perangkat Daerah Bidang Infrastruktur</i>	30.209.497,00	30.209.497,00	0,00	0,00	
0.00.0-00.0-00.0-00.00.03.2.03.03.5.1	<b>BELANJA OPERASI</b>	30.209.497,00	30.209.497,00	0,00	0,00	
0.00.0-00.0-00.0-00.00.03.2.03.03.5.1.2	Belanja Barang dan Jasa	30.209.497,00	30.209.497,00	0,00	0,00	
0.00.0-00.0-00.0-00.00.03.2.03.05	<i>Koordinasi Penyusunan Dokumen Perencanaan Pembangunan Daerah Bidang Kewilayahan (RPJPD, RPJMD dan RKPD)</i>	106.368.190,00	105.518.190,00	(850.000,00)	(0,80)	
0.00.0-00.0-00.0-00.00.03.2.03.05.5.1	<b>BELANJA OPERASI</b>	106.368.190,00	105.518.190,00	(850.000,00)	(0,80)	
0.00.0-00.0-00.0-00.00.03.2.03.05.5.1.2	Belanja Barang dan Jasa	106.368.190,00	105.518.190,00	(850.000,00)	(0,80)	
0.00.0-00.0-00.0-00.00.03.2.03.06	<i>Asistensi Penyusunan Dokumen Perencanaan Pembangunan Perangkat Daerah Bidang Kewilayahan</i>	63.976.756,00	63.976.756,00	0,00	0,00	
0.00.0-00.0-00.0-00.00.03.2.03.06.5.1	<b>BELANJA OPERASI</b>	63.976.756,00	63.976.756,00	0,00	0,00	

KODE REKENING	URAIAN	JUMLAH (Rp)		BERTAMBAH / (BERKURANG)		DASAR HUKUM
		SEBELUM PERUBAHAN	SETELAH PERUBAHAN	(Rp)	%	
1	2	3	4	5	6	7
0.00 . 0-00.0-00.0-00.00 . 03 . 2.03 . 06 . 5.1.2	Belanja Barang dan Jasa	63.976.756,00	63.976.756,00	0,00	0,00	
0.00 . 0-00.0-00.0-00.00 . 03 . 2.03 . 07	<i>Pelaksanaan Monitoring dan Evaluasi Penyusunan Dokumen Perencanaan Pembangunan Perangkat Daerah Bidang Kewilayahan</i>	114.624.000,00	106.770.000,00	(7.854.000,00)	(6,85)	
0.00 . 0-00.0-00.0-00.00 . 03 . 2.03 . 07 . 5.1	<b>BELANJA OPERASI</b>	114.624.000,00	106.770.000,00	(7.854.000,00)	(6,85)	
0.00 . 0-00.0-00.0-00.00 . 03 . 2.03 . 07 . 5.1.2	Belanja Barang dan Jasa	114.624.000,00	106.770.000,00	(7.854.000,00)	(6,85)	
0.00 . 0-00.0-00.0-00.00 . 03	<b>Program Pelatihan Kerja Dan Produktivitas Tenaga Kerja</b>	307.344.976,00	575.804.704,00	268.459.728,00	87,35	
0.00 . 0-00.0-00.0-00.00 . 03 . 2.01	<b>Pelaksanaan Pelatihan berdasarkan Unit Kompetensi</b>	203.617.815,00	410.121.509,00	206.503.694,00	101,42	
0.00 . 0-00.0-00.0-00.00 . 03 . 2.01 . 01	<i>Proses Pelaksanaan Pendidikan dan Pelatihan Keterampilan bagi Pencari Kerja berdasarkan Klaster Kompetensi</i>	203.617.815,00	410.121.509,00	206.503.694,00	101,42	
0.00 . 0-00.0-00.0-00.00 . 03 . 2.01 . 01 . 5.1	<b>BELANJA OPERASI</b>	203.617.815,00	388.765.653,00	185.147.838,00	90,93	
0.00 . 0-00.0-00.0-00.00 . 03 . 2.01 . 01 . 5.1.2	Belanja Barang dan Jasa	203.617.815,00	388.765.653,00	185.147.838,00	90,93	
0.00 . 0-00.0-00.0-00.00 . 03 . 2.01 . 01 . 5.2	<b>BELANJA MODAL</b>	0,00	21.355.856,00	21.355.856,00	0,00	
0.00 . 0-00.0-00.0-00.00 . 03 . 2.01 . 01 . 5.2.2	Belanja Modal Peralatan dan Mesin	0,00	21.355.856,00	21.355.856,00	0,00	
0.00 . 0-00.0-00.0-00.00 . 03 . 2.02	<b>Pembinaan Lembaga Pelatihan Kerja Swasta</b>	103.727.161,00	165.683.195,00	61.956.034,00	59,73	
0.00 . 0-00.0-00.0-00.00 . 03 . 2.02 . 01	<i>Pembinaan Lembaga Pelatihan Kerja Swasta</i>	103.727.161,00	165.683.195,00	61.956.034,00	59,73	
0.00 . 0-00.0-00.0-00.00 . 03 . 2.02 . 01 . 5.1	<b>BELANJA OPERASI</b>	103.727.161,00	165.683.195,00	61.956.034,00	59,73	
0.00 . 0-00.0-00.0-00.00 . 03 . 2.02 . 01 . 5.1.2	Belanja Barang dan Jasa	103.727.161,00	165.683.195,00	61.956.034,00	59,73	
0.00 . 0-00.0-00.0-00.00 . 03	<b>Program Pemasaran Pariwisata</b>	319.523.258,00	302.634.275,00	(16.888.983,00)	(5,29)	
0.00 . 0-00.0-00.0-00.00 . 03 . 2.01	<b>Pemasaran Pariwisata Dalam dan Luar Negeri Daya Tarik, Destinasi dan Kawasan Strategis Pariwisata Kabupaten/Kota</b>	319.523.258,00	302.634.275,00	(16.888.983,00)	(5,29)	
0.00 . 0-00.0-00.0-00.00 . 03 . 2.01 . 01	<i>Penguatan Promosi melalui Media Cetak, Elektronik, dan Media Lainnya Baik Dalam dan Luar Negeri</i>	111.460.000,00	100.315.000,00	(11.145.000,00)	(10,00)	
0.00 . 0-00.0-00.0-00.00 . 03 . 2.01 . 01 . 5.1	<b>BELANJA OPERASI</b>	111.460.000,00	100.315.000,00	(11.145.000,00)	(10,00)	
0.00 . 0-00.0-00.0-00.00 . 03 . 2.01 . 01 . 5.1.2	Belanja Barang dan Jasa	111.460.000,00	100.315.000,00	(11.145.000,00)	(10,00)	
0.00 . 0-00.0-00.0-00.00 . 03 . 2.01 . 02	<i>Fasilitasi Kegiatan Pemasaran Pariwisata Baik dalam dan Luar Negeri Pariwisata Kabupaten/Kota</i>	208.063.258,00	202.319.275,00	(5.743.983,00)	(2,76)	
0.00 . 0-00.0-00.0-00.00 . 03 . 2.01 . 02 . 5.1	<b>BELANJA OPERASI</b>	208.063.258,00	202.319.275,00	(5.743.983,00)	(2,76)	
0.00 . 0-00.0-00.0-00.00 . 03 . 2.01 . 02 . 5.1.2	Belanja Barang dan Jasa	208.063.258,00	202.319.275,00	(5.743.983,00)	(2,76)	
0.00 . 0-00.0-00.0-00.00 . 03	<b>Program Pemberdayaan Masyarakat Desa Dan Kelurahan</b>	3.840.333.605,00	4.107.574.201,00	267.240.596,00	6,96	
0.00 . 0-00.0-00.0-00.00 . 03 . 2.02	<b>Kegiatan Pemberdayaan Kelurahan</b>	3.319.261.726,00	3.523.265.663,00	204.003.937,00	6,15	

KODE REKENING	URAIAN	JUMLAH (Rp)		BERTAMBAH / (BERKURANG)		DASAR HUKUM
		SEBELUM PERUBAHAN	SETELAH PERUBAHAN	(Rp)	%	
1	2	3	4	5	6	7
0.00.0-00.0-00.0-00.00.03.2.02.01	<i>Peningkatan Partisipasi Masyarakat dalam Forum Musyawarah Perencanaan Pembangunan di Kelurahan</i>	761.822.903,00	750.392.464,00	(11.430.439,00)	(1,50)	
0.00.0-00.0-00.0-00.00.03.2.02.01.5.1	<b>BELANJA OPERASI</b>	761.822.903,00	750.392.464,00	(11.430.439,00)	(1,50)	
0.00.0-00.0-00.0-00.00.03.2.02.01.5.1.2	Belanja Barang dan Jasa	761.822.903,00	750.392.464,00	(11.430.439,00)	(1,50)	
0.00.0-00.0-00.0-00.00.03.2.02.02	<i>Pembangunan Sarana dan Prasarana Kelurahan</i>	2.181.953.873,00	2.480.106.983,00	298.153.110,00	13,66	
0.00.0-00.0-00.0-00.00.03.2.02.02.5.1	<b>BELANJA OPERASI</b>	2.181.953.873,00	2.335.106.983,00	153.153.110,00	7,02	
0.00.0-00.0-00.0-00.00.03.2.02.02.5.1.2	Belanja Barang dan Jasa	2.181.953.873,00	2.335.106.983,00	153.153.110,00	7,02	
0.00.0-00.0-00.0-00.00.03.2.02.02.5.2	<b>BELANJA MODAL</b>	0,00	145.000.000,00	145.000.000,00	0,00	
0.00.0-00.0-00.0-00.00.03.2.02.02.5.2.3	Belanja Modal Gedung dan Bangunan	0,00	145.000.000,00	145.000.000,00	0,00	
0.00.0-00.0-00.0-00.00.03.2.02.03	<i>Pemberdayaan Masyarakat di Kelurahan</i>	283.246.716,00	249.142.716,00	(34.104.000,00)	(12,04)	
0.00.0-00.0-00.0-00.00.03.2.02.03.5.1	<b>BELANJA OPERASI</b>	283.246.716,00	249.142.716,00	(34.104.000,00)	(12,04)	
0.00.0-00.0-00.0-00.00.03.2.02.03.5.1.2	Belanja Barang dan Jasa	283.246.716,00	249.142.716,00	(34.104.000,00)	(12,04)	
0.00.0-00.0-00.0-00.00.03.2.02.04	<i>Evaluasi Kelurahan</i>	92.238.234,00	43.623.500,00	(48.614.734,00)	(52,71)	
0.00.0-00.0-00.0-00.00.03.2.02.04.5.1	<b>BELANJA OPERASI</b>	92.238.234,00	43.623.500,00	(48.614.734,00)	(52,71)	
0.00.0-00.0-00.0-00.00.03.2.02.04.5.1.2	Belanja Barang dan Jasa	92.238.234,00	43.623.500,00	(48.614.734,00)	(52,71)	
0.00.0-00.0-00.0-00.00.03.2.03	<b>Pemberdayaan Lembaga Kemasyarakatan Tingkat Kecamatan</b>	521.071.879,00	584.308.538,00	63.236.659,00	12,14	
0.00.0-00.0-00.0-00.00.03.2.03.01	<i>Penyelenggaraan Lembaga Kemasyarakatan</i>	521.071.879,00	584.308.538,00	63.236.659,00	12,14	
0.00.0-00.0-00.0-00.00.03.2.03.01.5.1	<b>BELANJA OPERASI</b>	521.071.879,00	584.308.538,00	63.236.659,00	12,14	
0.00.0-00.0-00.0-00.00.03.2.03.01.5.1.2	Belanja Barang dan Jasa	521.071.879,00	584.308.538,00	63.236.659,00	12,14	
0.00.0-00.0-00.0-00.00.03	<b>Program Pembinaan Keluarga Berencana (KB)</b>	2.933.382.455,00	2.933.382.455,00	0,00	0,00	
0.00.0-00.0-00.0-00.00.03.2.01	<b>Pelaksanaan Advokasi, Komunikasi, Informasi dan Edukasi (KIE) Pengendalian Penduduk dan KB sesuai Kearifan Budaya Lokal</b>	0,00	817.364.271,00	817.364.271,00	0,00	
0.00.0-00.0-00.0-00.00.03.2.01.03	<i>Penyediaan dan Distribusi Sarana KIE Program KKBPK</i>	0,00	156.620.307,00	156.620.307,00	0,00	
0.00.0-00.0-00.0-00.00.03.2.01.03.5.1	<b>BELANJA OPERASI</b>	0,00	156.620.307,00	156.620.307,00	0,00	
0.00.0-00.0-00.0-00.00.03.2.01.03.5.1.1	Belanja Pegawai	0,00	34.980.000,00	34.980.000,00	0,00	
0.00.0-00.0-00.0-00.00.03.2.01.03.5.1.2	Belanja Barang dan Jasa	0,00	121.640.307,00	121.640.307,00	0,00	
0.00.0-00.0-00.0-00.00.03.2.01.07	<i>Pengelolaan Operasional dan Sarana di Balai Penyuluhan KKBPK</i>	0,00	660.743.964,00	660.743.964,00	0,00	
0.00.0-00.0-00.0-00.00.03.2.01.07.5.1	<b>BELANJA OPERASI</b>	0,00	660.743.964,00	660.743.964,00	0,00	
0.00.0-00.0-00.0-00.00.03.2.01.07.5.1.2	Belanja Barang dan Jasa	0,00	660.743.964,00	660.743.964,00	0,00	
0.00.0-00.0-00.0-00.00.03.2.02	<b>Pendayagunaan Tenaga Penyuluh KB/Petugas Lapangan KB (PKB/PLKB)</b>	2.933.382.455,00	273.398.451,00	(2.659.984.004,00)	(90,68)	
0.00.0-00.0-00.0-00.00.03.2.02.02	<i>Penyediaan Sarana Pendukung Operasional PKB/PLKB</i>	2.899.984.004,00	0,00	(2.899.984.004,00)	(100,00)	



KODE REKENING	URAIAN	JUMLAH (Rp)		BERTAMBAH / (BERKURANG)		DASAR HUKUM
		SEBELUM PERUBAHAN	SETELAH PERUBAHAN	(Rp)	%	
1	2	3	4	5	6	7
0.00.0-00.0-00.0-00.00.03.2.02.02.5.1	<b>BELANJA OPERASI</b>	1.822.403.813,00	0,00	(1.822.403.813,00)	(100,00)	
0.00.0-00.0-00.0-00.00.03.2.02.02.5.1.1	Belanja Pegawai	36.600.000,00	0,00	(36.600.000,00)	(100,00)	
0.00.0-00.0-00.0-00.00.03.2.02.02.5.1.2	Belanja Barang dan Jasa	1.785.803.813,00	0,00	(1.785.803.813,00)	(100,00)	
0.00.0-00.0-00.0-00.00.03.2.02.02.5.2	<b>BELANJA MODAL</b>	1.077.580.191,00	0,00	(1.077.580.191,00)	(100,00)	
0.00.0-00.0-00.0-00.00.03.2.02.02.5.2.2	Belanja Modal Peralatan dan Mesin	1.077.580.191,00	0,00	(1.077.580.191,00)	(100,00)	
0.00.0-00.0-00.0-00.00.03.2.02.03	<i>Penguatan Pelaksanaan Penyuluhan, Penggerakan, Pelayanan dan Pengembangan Program KKBPK untuk Petugas Keluarga Berencana/Penyuluh Lapangan Keluarga Berencana (PKB/PLKB)</i>	33.398.451,00	33.398.451,00	0,00	0,00	
0.00.0-00.0-00.0-00.00.03.2.02.03.5.1	<b>BELANJA OPERASI</b>	33.398.451,00	33.398.451,00	0,00	0,00	
0.00.0-00.0-00.0-00.00.03.2.02.03.5.1.2	Belanja Barang dan Jasa	33.398.451,00	33.398.451,00	0,00	0,00	
0.00.0-00.0-00.0-00.00.03.2.02.04	<i>Penggerakan Kader Institusi Masyarakat Pedesaan (IMP)</i>	0,00	240.000.000,00	240.000.000,00	0,00	
0.00.0-00.0-00.0-00.00.03.2.02.04.5.1	<b>BELANJA OPERASI</b>	0,00	240.000.000,00	240.000.000,00	0,00	
0.00.0-00.0-00.0-00.00.03.2.02.04.5.1.2	Belanja Barang dan Jasa	0,00	240.000.000,00	240.000.000,00	0,00	
0.00.0-00.0-00.0-00.00.03.2.03	<b>Pengendalian dan Pendistribusian Kebutuhan Alat dan Obat Kontrasepsi serta Pelaksanaan Pelayanan KB di Daerah Kabupaten/Kota</b>	0,00	1.386.470.933,00	1.386.470.933,00	0,00	
0.00.0-00.0-00.0-00.00.03.2.03.01	<i>Pengendalian Pendistribusian Alat dan Obat Kontrasepsi dan Sarana Penunjang Pelayanan KB ke Fasilitas Kesehatan Termasuk Jaringan dan Jejaringnya</i>	0,00	56.471.933,00	56.471.933,00	0,00	
0.00.0-00.0-00.0-00.00.03.2.03.01.5.1	<b>BELANJA OPERASI</b>	0,00	56.471.933,00	56.471.933,00	0,00	
0.00.0-00.0-00.0-00.00.03.2.03.01.5.1.2	Belanja Barang dan Jasa	0,00	56.471.933,00	56.471.933,00	0,00	
0.00.0-00.0-00.0-00.00.03.2.03.03	<i>Peningkatan Kesertaan Penggunaan Metode Kontrasepsi Jangka Panjang (MKJP)</i>	0,00	176.285.000,00	176.285.000,00	0,00	
0.00.0-00.0-00.0-00.00.03.2.03.03.5.1	<b>BELANJA OPERASI</b>	0,00	176.285.000,00	176.285.000,00	0,00	
0.00.0-00.0-00.0-00.00.03.2.03.03.5.1.2	Belanja Barang dan Jasa	0,00	176.285.000,00	176.285.000,00	0,00	
0.00.0-00.0-00.0-00.00.03.2.03.06	<i>Penyediaan Sarana Penunjang Pelayanan KB</i>	0,00	1.153.714.000,00	1.153.714.000,00	0,00	
0.00.0-00.0-00.0-00.00.03.2.03.06.5.1	<b>BELANJA OPERASI</b>	0,00	55.714.000,00	55.714.000,00	0,00	
0.00.0-00.0-00.0-00.00.03.2.03.06.5.1.1	Belanja Pegawai	0,00	12.500.000,00	12.500.000,00	0,00	
0.00.0-00.0-00.0-00.00.03.2.03.06.5.1.2	Belanja Barang dan Jasa	0,00	43.214.000,00	43.214.000,00	0,00	
0.00.0-00.0-00.0-00.00.03.2.03.06.5.2	<b>BELANJA MODAL</b>	0,00	1.098.000.000,00	1.098.000.000,00	0,00	
0.00.0-00.0-00.0-00.00.03.2.03.06.5.2.2	Belanja Modal Peralatan dan Mesin	0,00	1.098.000.000,00	1.098.000.000,00	0,00	
0.00.0-00.0-00.0-00.00.03.2.04	<b>Pemberdayaan dan Peningkatan Peran serta Organisasi Masyarakat Tingkat Daerah Kabupaten/Kota dalam Pelaksanaan Pelayanan dan Pembinaan Kesertaan Ber-KB</b>	0,00	456.148.800,00	456.148.800,00	0,00	

KODE REKENING	URAIAN	JUMLAH (Rp)		BERTAMBAH / (BERKURANG)		DASAR HUKUM
		SEBELUM PERUBAHAN	SETELAH PERUBAHAN	(Rp)	%	
1	2	3	4	5	6	7
0.00.0-00.0-00.0-00.00.03.2.04.03	<i>Pelaksanaan dan Pengelolaan Program KKBPK di Kampung KB</i>	0,00	456.148.800,00	456.148.800,00	0,00	
0.00.0-00.0-00.0-00.00.03.2.04.03.5.1	<b>BELANJA OPERASI</b>	0,00	456.148.800,00	456.148.800,00	0,00	
0.00.0-00.0-00.0-00.00.03.2.04.03.5.1.2	Belanja Barang dan Jasa	0,00	456.148.800,00	456.148.800,00	0,00	
0.00.0-00.0-00.0-00.00.03	<b>Program Penanganan Warga Negara Migran Korban Tindak Kekerasan</b>	30.583.267,00	30.583.141,00	(126,00)	0,00	
0.00.0-00.0-00.0-00.00.03.2.01	<b>Pemulangan Warga Negara Migran Korban Tindak Kekerasan dari Titik Debarkasi di Daerah Kabupaten/Kota untuk dipulangkan ke Desa/Kelurahan Asal</b>	30.583.267,00	30.583.141,00	(126,00)	0,00	
0.00.0-00.0-00.0-00.00.03.2.01.01	<i>Fasilitasi Pemulangan Warga Negara Migran Korban Tindak Kekerasan dari Titik Debarkasi di Daerah Kabupaten/Kota untuk dipulangkan ke Desa/Kelurahan Asal</i>	30.583.267,00	30.583.141,00	(126,00)	0,00	
0.00.0-00.0-00.0-00.00.03.2.01.01.5.1	<b>BELANJA OPERASI</b>	30.583.267,00	30.583.141,00	(126,00)	0,00	
0.00.0-00.0-00.0-00.00.03.2.01.01.5.1.2	Belanja Barang dan Jasa	30.583.267,00	30.583.141,00	(126,00)	0,00	
0.00.0-00.0-00.0-00.00.03	<b>Program Penanggulangan Bencana</b>	609.952.549,00	2.060.768.788,00	1.450.816.239,00	237,86	
0.00.0-00.0-00.0-00.00.03.2.01	<b>Pelayanan Informasi Rawan Bencana Kabupaten/Kota</b>	13.027.770,00	0,00	(13.027.770,00)	(100,00)	
0.00.0-00.0-00.0-00.00.03.2.01.02	<i>Sosialisasi, Komunikasi, Informasi dan Edukasi (KIE) Rawan Bencana Kabupaten/Kota (Per Jenis Bencana)</i>	13.027.770,00	0,00	(13.027.770,00)	(100,00)	
0.00.0-00.0-00.0-00.00.03.2.01.02.5.1	<b>BELANJA OPERASI</b>	13.027.770,00	0,00	(13.027.770,00)	(100,00)	
0.00.0-00.0-00.0-00.00.03.2.01.02.5.1.2	Belanja Barang dan Jasa	13.027.770,00	0,00	(13.027.770,00)	(100,00)	
0.00.0-00.0-00.0-00.00.03.2.02	<b>Pelayanan Pencegahan dan Kesiapsiagaan terhadap Bencana</b>	381.859.707,00	365.635.571,00	(16.224.136,00)	(4,25)	
0.00.0-00.0-00.0-00.00.03.2.02.02	<i>Pelatihan Pencegahan dan Mitigasi Bencana Kabupaten/Kota</i>	267.064.136,00	250.840.000,00	(16.224.136,00)	(6,07)	
0.00.0-00.0-00.0-00.00.03.2.02.02.5.1	<b>BELANJA OPERASI</b>	267.064.136,00	250.840.000,00	(16.224.136,00)	(6,07)	
0.00.0-00.0-00.0-00.00.03.2.02.02.5.1.2	Belanja Barang dan Jasa	267.064.136,00	250.840.000,00	(16.224.136,00)	(6,07)	
0.00.0-00.0-00.0-00.00.03.2.02.06	<i>Penguatan Kapasitas Kawasan untuk Pencegahan dan Kesiapsiagaan</i>	66.340.718,00	66.340.718,00	0,00	0,00	
0.00.0-00.0-00.0-00.00.03.2.02.06.5.1	<b>BELANJA OPERASI</b>	66.340.718,00	66.340.718,00	0,00	0,00	
0.00.0-00.0-00.0-00.00.03.2.02.06.5.1.2	Belanja Barang dan Jasa	66.340.718,00	66.340.718,00	0,00	0,00	
0.00.0-00.0-00.0-00.00.03.2.02.07	<i>Penanganan Pascabencana Kabupaten/Kota</i>	48.454.853,00	48.454.853,00	0,00	0,00	
0.00.0-00.0-00.0-00.00.03.2.02.07.5.1	<b>BELANJA OPERASI</b>	48.454.853,00	48.454.853,00	0,00	0,00	
0.00.0-00.0-00.0-00.00.03.2.02.07.5.1.2	Belanja Barang dan Jasa	48.454.853,00	48.454.853,00	0,00	0,00	
0.00.0-00.0-00.0-00.00.03.2.03	<b>Pelayanan Penyelamatan dan Evakuasi Korban Bencana</b>	215.065.072,00	1.695.133.217,00	1.480.068.145,00	688,20	

KODE REKENING	URAIAN	JUMLAH (Rp)		BERTAMBAH / (BERKURANG)		DASAR HUKUM
		SEBELUM PERUBAHAN	SETELAH PERUBAHAN	(Rp)	%	
1	2	3	4	5	6	7
0.00.0-00.0-00.0-00.00.03.2.03.02	<i>Respon Cepat Darurat Bencana Kabupaten/Kota</i>	185.936.790,00	1.666.004.935,00	1.480.068.145,00	796,01	
0.00.0-00.0-00.0-00.00.03.2.03.02.5.1	<b>BELANJA OPERASI</b>	185.936.790,00	626.511.295,00	440.574.505,00	236,95	
0.00.0-00.0-00.0-00.00.03.2.03.02.5.1.2	Belanja Barang dan Jasa	185.936.790,00	626.511.295,00	440.574.505,00	236,95	
0.00.0-00.0-00.0-00.00.03.2.03.02.5.2	<b>BELANJA MODAL</b>	0,00	1.039.493.640,00	1.039.493.640,00	0,00	
0.00.0-00.0-00.0-00.00.03.2.03.02.5.2.2	Belanja Modal Peralatan dan Mesin	0,00	1.039.493.640,00	1.039.493.640,00	0,00	
0.00.0-00.0-00.0-00.00.03.2.03.03	<i>Pencarian, Pertolongan dan Evakuasi Korban Bencana Kabupaten/Kota</i>	29.128.282,00	29.128.282,00	0,00	0,00	
0.00.0-00.0-00.0-00.00.03.2.03.03.5.1	<b>BELANJA OPERASI</b>	29.128.282,00	29.128.282,00	0,00	0,00	
0.00.0-00.0-00.0-00.00.03.2.03.03.5.1.2	Belanja Barang dan Jasa	29.128.282,00	29.128.282,00	0,00	0,00	
0.00.0-00.0-00.0-00.00.03	<b>Program Pencatatan Sipil</b>	140.176.420,00	89.412.435,00	(50.763.985,00)	(36,21)	
0.00.0-00.0-00.0-00.00.03.2.01	<b>Pelayanan Pencatatan Sipil</b>	126.345.260,00	86.967.703,00	(39.377.557,00)	(31,17)	
0.00.0-00.0-00.0-00.00.03.2.01.03	<i>Pengumpulan, Analisis, dan Diseminasi Data Pencatatan Sipil</i>	91.695.980,00	82.463.297,00	(9.232.683,00)	(10,07)	
0.00.0-00.0-00.0-00.00.03.2.01.03.5.1	<b>BELANJA OPERASI</b>	91.695.980,00	82.463.297,00	(9.232.683,00)	(10,07)	
0.00.0-00.0-00.0-00.00.03.2.01.03.5.1.2	Belanja Barang dan Jasa	91.695.980,00	82.463.297,00	(9.232.683,00)	(10,07)	
0.00.0-00.0-00.0-00.00.03.2.01.05	<i>Pengadaan Dokumen Kependudukan selain Blangko KTP-EI, Formulir, dan Buku terkait Pencatatan Sipil sesuai dengan Kebutuhan</i>	34.649.280,00	4.504.406,00	(30.144.874,00)	(87,00)	
0.00.0-00.0-00.0-00.00.03.2.01.05.5.1	<b>BELANJA OPERASI</b>	34.649.280,00	4.504.406,00	(30.144.874,00)	(87,00)	
0.00.0-00.0-00.0-00.00.03.2.01.05.5.1.2	Belanja Barang dan Jasa	34.649.280,00	4.504.406,00	(30.144.874,00)	(87,00)	
0.00.0-00.0-00.0-00.00.03.2.03	<b>Pembinaan dan Pengawasan Penyelenggaraan Pencatatan Sipil</b>	13.831.160,00	2.444.732,00	(11.386.428,00)	(82,32)	
0.00.0-00.0-00.0-00.00.03.2.03.01	<i>Pengelolaan dan Pelaporan Penggunaan Blangko Dokumen Kependudukan, Formulir, dan Buku untuk Pelayanan Pencatatan Sipil</i>	13.831.160,00	2.444.732,00	(11.386.428,00)	(82,32)	
0.00.0-00.0-00.0-00.00.03.2.03.01.5.1	<b>BELANJA OPERASI</b>	13.831.160,00	2.444.732,00	(11.386.428,00)	(82,32)	
0.00.0-00.0-00.0-00.00.03.2.03.01.5.1.2	Belanja Barang dan Jasa	13.831.160,00	2.444.732,00	(11.386.428,00)	(82,32)	
0.00.0-00.0-00.0-00.00.03	<b>Program Pengawasan Dan Pemeriksaan Koperasi</b>	165.557.747,00	160.557.586,00	(5.000.161,00)	(3,02)	
0.00.0-00.0-00.0-00.00.03.2.01	<b>Pemeriksaan dan Pengawasan Koperasi, Koperasi Simpan Pinjam/Unit Simpan Pinjam Koperasi yang Wilayah Keanggotaannya dalam Daerah Kabupaten/ Kota</b>	165.557.747,00	160.557.586,00	(5.000.161,00)	(3,02)	
0.00.0-00.0-00.0-00.00.03.2.01.01	<i>Pengawasan Kekuatan, Kesehatan, Kemandirian, Ketangguhan, serta Akuntabilitas Koperasi Kewenangan Kabupaten/Kota</i>	117.186.313,00	114.686.152,00	(2.500.161,00)	(2,13)	
0.00.0-00.0-00.0-00.00.03.2.01.01.5.1	<b>BELANJA OPERASI</b>	117.186.313,00	114.686.152,00	(2.500.161,00)	(2,13)	
0.00.0-00.0-00.0-00.00.03.2.01.01.5.1.2	Belanja Barang dan Jasa	117.186.313,00	114.686.152,00	(2.500.161,00)	(2,13)	

RINCIAN PERUBAHAN APBD MENURUT URUSAN PEMERINTAHAN DAERAH, ORGANISASI, PENDAPATAN, BELANJA DAN PEMBIAYAAN

KODE REKENING	URAIAN	JUMLAH (Rp)		BERTAMBAH / (BERKURANG)		DASAR HUKUM
		SEBELUM PERUBAHAN	SETELAH PERUBAHAN	(Rp)	%	
1	2	3	4	5	6	7
0.00.0-00.0-00.0-00.00.03.2.01.02	<i>Pemeriksaan Kepatuhan Koperasi terhadap Peraturan Perundang-Undangan Kabupaten/Kota</i>	48.371.434,00	45.871.434,00	(2.500.000,00)	(5,17)	
0.00.0-00.0-00.0-00.00.03.2.01.02.5.1	<b>BELANJA OPERASI</b>	48.371.434,00	45.871.434,00	(2.500.000,00)	(5,17)	
0.00.0-00.0-00.0-00.00.03.2.01.02.5.1.2	Belanja Barang dan Jasa	48.371.434,00	45.871.434,00	(2.500.000,00)	(5,17)	
0.00.0-00.0-00.0-00.00.03	<b>Program Pengelolaan Aplikasi Informatika</b>	3.221.412.880,00	2.941.404.433,00	(280.008.447,00)	(8,69)	
0.00.0-00.0-00.0-00.00.03.2.01	<b>Pengelolaan Nama Domain yang telah Ditetapkan oleh Pemerintah Pusat dan Sub Domain di Lingkup Pemerintah Daerah Kabupaten/Kota</b>	630.948.700,00	502.847.298,00	(128.101.402,00)	(20,30)	
0.00.0-00.0-00.0-00.00.03.2.01.03	<i>Penyelenggaraan Sistem Jaringan Intra Pemerintah Daerah</i>	630.948.700,00	502.847.298,00	(128.101.402,00)	(20,30)	
0.00.0-00.0-00.0-00.00.03.2.01.03.5.1	<b>BELANJA OPERASI</b>	177.380.000,00	194.226.197,00	16.846.197,00	9,50	
0.00.0-00.0-00.0-00.00.03.2.01.03.5.1.1	Belanja Pegawai	0,00	680.000,00	680.000,00	0,00	
0.00.0-00.0-00.0-00.00.03.2.01.03.5.1.2	Belanja Barang dan Jasa	177.380.000,00	193.546.197,00	16.166.197,00	9,11	
0.00.0-00.0-00.0-00.00.03.2.01.03.5.2	<b>BELANJA MODAL</b>	453.568.700,00	308.621.101,00	(144.947.599,00)	(31,96)	
0.00.0-00.0-00.0-00.00.03.2.01.03.5.2.2	Belanja Modal Peralatan dan Mesin	453.568.700,00	308.621.101,00	(144.947.599,00)	(31,96)	
0.00.0-00.0-00.0-00.00.03.2.02	<b>Pengelolaan e-government Di Lingkup Pemerintah Daerah Kabupaten/Kota</b>	2.590.464.180,00	2.438.557.135,00	(151.907.045,00)	(5,86)	
0.00.0-00.0-00.0-00.00.03.2.02.03	<i>Pengelolaan Pusat Data Pemerintahan Daerah</i>	402.421.300,00	282.133.940,00	(120.287.360,00)	(29,89)	
0.00.0-00.0-00.0-00.00.03.2.02.03.5.1	<b>BELANJA OPERASI</b>	374.750.000,00	222.138.000,00	(152.612.000,00)	(40,72)	
0.00.0-00.0-00.0-00.00.03.2.02.03.5.1.2	Belanja Barang dan Jasa	374.750.000,00	222.138.000,00	(152.612.000,00)	(40,72)	
0.00.0-00.0-00.0-00.00.03.2.02.03.5.2	<b>BELANJA MODAL</b>	27.671.300,00	59.995.940,00	32.324.640,00	116,82	
0.00.0-00.0-00.0-00.00.03.2.02.03.5.2.2	Belanja Modal Peralatan dan Mesin	27.671.300,00	59.995.940,00	32.324.640,00	116,82	
0.00.0-00.0-00.0-00.00.03.2.02.07	<i>Pengembangan Aplikasi dan Proses Bisnis Pemerintahan Berbasis Elektronik</i>	247.840.000,00	215.911.300,00	(31.928.700,00)	(12,88)	
0.00.0-00.0-00.0-00.00.03.2.02.07.5.1	<b>BELANJA OPERASI</b>	247.840.000,00	215.911.300,00	(31.928.700,00)	(12,88)	
0.00.0-00.0-00.0-00.00.03.2.02.07.5.1.2	Belanja Barang dan Jasa	247.840.000,00	215.911.300,00	(31.928.700,00)	(12,88)	
0.00.0-00.0-00.0-00.00.03.2.02.08	<i>Penyelenggaraan Sistem Penghubung Layanan Pemerintah</i>	1.940.202.880,00	1.940.511.895,00	309.015,00	0,02	
0.00.0-00.0-00.0-00.00.03.2.02.08.5.1	<b>BELANJA OPERASI</b>	1.880.288.500,00	1.901.219.950,00	20.931.450,00	1,11	
0.00.0-00.0-00.0-00.00.03.2.02.08.5.1.2	Belanja Barang dan Jasa	1.880.288.500,00	1.901.219.950,00	20.931.450,00	1,11	
0.00.0-00.0-00.0-00.00.03.2.02.08.5.2	<b>BELANJA MODAL</b>	59.914.380,00	39.291.945,00	(20.622.435,00)	(34,42)	
0.00.0-00.0-00.0-00.00.03.2.02.08.5.2.2	Belanja Modal Peralatan dan Mesin	7.459.220,00	39.291.945,00	31.832.725,00	426,76	
0.00.0-00.0-00.0-00.00.03.2.02.08.5.2.5	Belanja Modal Aset Tetap Lainnya	52.455.160,00	0,00	(52.455.160,00)	(100,00)	
0.00.0-00.0-00.0-00.00.03	<b>Program Pengelolaan Barang Milik Daerah</b>	1.757.224.339,00	1.808.561.996,00	51.337.657,00	2,92	
0.00.0-00.0-00.0-00.00.03.2.01	<b>Pengelolaan Barang Milik Daerah</b>	1.757.224.339,00	1.808.561.996,00	51.337.657,00	2,92	

KODE REKENING	URAIAN	JUMLAH (Rp)		BERTAMBAH / (BERKURANG)		DASAR HUKUM
		SEBELUM PERUBAHAN	SETELAH PERUBAHAN	(Rp)	%	
1	2	3	4	5	6	7
0.00.0-00.0-00.0-00.00.03.2.01.01	<i>Penyusunan Standar Harga</i>	31.311.576,00	96.392.576,00	65.081.000,00	207,85	
0.00.0-00.0-00.0-00.00.03.2.01.01.5.1	<b>BELANJA OPERASI</b>	31.311.576,00	96.392.576,00	65.081.000,00	207,85	
0.00.0-00.0-00.0-00.00.03.2.01.01.5.1.2	Belanja Barang dan Jasa	31.311.576,00	96.392.576,00	65.081.000,00	207,85	
0.00.0-00.0-00.0-00.00.03.2.01.04	<i>Penyusunan Kebijakan Pengelolaan Barang Milik Daerah</i>	14.250.000,00	0,00	(14.250.000,00)	(100,00)	
0.00.0-00.0-00.0-00.00.03.2.01.04.5.1	<b>BELANJA OPERASI</b>	14.250.000,00	0,00	(14.250.000,00)	(100,00)	
0.00.0-00.0-00.0-00.00.03.2.01.04.5.1.2	Belanja Barang dan Jasa	14.250.000,00	0,00	(14.250.000,00)	(100,00)	
0.00.0-00.0-00.0-00.00.03.2.01.05	<i>Penatausahaan Barang Milik Daerah</i>	638.286.686,00	669.925.038,00	31.638.352,00	4,96	
0.00.0-00.0-00.0-00.00.03.2.01.05.5.1	<b>BELANJA OPERASI</b>	638.286.686,00	669.925.038,00	31.638.352,00	4,96	
0.00.0-00.0-00.0-00.00.03.2.01.05.5.1.2	Belanja Barang dan Jasa	638.286.686,00	669.925.038,00	31.638.352,00	4,96	
0.00.0-00.0-00.0-00.00.03.2.01.06	<i>Inventarisasi Barang Milik Daerah</i>	44.684.599,00	94.424.599,00	49.740.000,00	111,31	
0.00.0-00.0-00.0-00.00.03.2.01.06.5.1	<b>BELANJA OPERASI</b>	44.684.599,00	94.424.599,00	49.740.000,00	111,31	
0.00.0-00.0-00.0-00.00.03.2.01.06.5.1.2	Belanja Barang dan Jasa	44.684.599,00	94.424.599,00	49.740.000,00	111,31	
0.00.0-00.0-00.0-00.00.03.2.01.07	<i>Pengamanan Barang Milik Daerah</i>	51.856.918,00	70.913.622,00	19.056.704,00	36,75	
0.00.0-00.0-00.0-00.00.03.2.01.07.5.1	<b>BELANJA OPERASI</b>	51.856.918,00	21.190.571,00	(30.666.347,00)	(59,14)	
0.00.0-00.0-00.0-00.00.03.2.01.07.5.1.2	Belanja Barang dan Jasa	51.856.918,00	21.190.571,00	(30.666.347,00)	(59,14)	
0.00.0-00.0-00.0-00.00.03.2.01.07.5.2	<b>BELANJA MODAL</b>	0,00	49.723.051,00	49.723.051,00	0,00	
0.00.0-00.0-00.0-00.00.03.2.01.07.5.2.1	Belanja Modal Tanah	0,00	49.723.051,00	49.723.051,00	0,00	
0.00.0-00.0-00.0-00.00.03.2.01.08	<i>Penilaian Barang Milik Daerah</i>	86.571.250,00	37.218.000,00	(49.353.250,00)	(57,01)	
0.00.0-00.0-00.0-00.00.03.2.01.08.5.1	<b>BELANJA OPERASI</b>	86.571.250,00	37.218.000,00	(49.353.250,00)	(57,01)	
0.00.0-00.0-00.0-00.00.03.2.01.08.5.1.2	Belanja Barang dan Jasa	86.571.250,00	37.218.000,00	(49.353.250,00)	(57,01)	
0.00.0-00.0-00.0-00.00.03.2.01.09	<i>Pengawasan dan Pengendalian Pengelolaan Barang Milik Daerah</i>	75.200.000,00	15.200.000,00	(60.000.000,00)	(79,79)	
0.00.0-00.0-00.0-00.00.03.2.01.09.5.1	<b>BELANJA OPERASI</b>	75.200.000,00	15.200.000,00	(60.000.000,00)	(79,79)	
0.00.0-00.0-00.0-00.00.03.2.01.09.5.1.2	Belanja Barang dan Jasa	75.200.000,00	15.200.000,00	(60.000.000,00)	(79,79)	
0.00.0-00.0-00.0-00.00.03.2.01.11	<i>Rekonsiliasi dalam rangka Penyusunan Laporan Barang Milik Daerah</i>	283.096.687,00	193.292.687,00	(89.804.000,00)	(31,72)	
0.00.0-00.0-00.0-00.00.03.2.01.11.5.1	<b>BELANJA OPERASI</b>	283.096.687,00	193.292.687,00	(89.804.000,00)	(31,72)	
0.00.0-00.0-00.0-00.00.03.2.01.11.5.1.2	Belanja Barang dan Jasa	283.096.687,00	193.292.687,00	(89.804.000,00)	(31,72)	
0.00.0-00.0-00.0-00.00.03.2.01.12	<i>Penyusunan Laporan Barang Milik Daerah</i>	196.806.000,00	196.806.000,00	0,00	0,00	
0.00.0-00.0-00.0-00.00.03.2.01.12.5.1	<b>BELANJA OPERASI</b>	196.806.000,00	196.806.000,00	0,00	0,00	
0.00.0-00.0-00.0-00.00.03.2.01.12.5.1.2	Belanja Barang dan Jasa	196.806.000,00	196.806.000,00	0,00	0,00	
0.00.0-00.0-00.0-00.00.03.2.01.13	<i>Pembinaan Pengelolaan Barang Milik Daerah Pemerintah Kabupaten/Kota</i>	335.160.623,00	434.389.474,00	99.228.851,00	29,61	

KODE REKENING	URAIAN	JUMLAH (Rp)		BERTAMBAH / (BERKURANG)		DASAR HUKUM
		SEBELUM-PERUBAHAN	SETELAH-PERUBAHAN	(Rp)	%	
1	2	3	4	5	6	7
0.00 . 0-00.0-00.0-00.00 . 03 . 2.01 . 13 . 5.1	<b>BELANJA OPERASI</b>	335.160.623,00	434.389.474,00	99.228.851,00	29,61	
0.00 . 0-00.0-00.0-00.00 . 03 . 2.01 . 13 . 5.1.2	Belanja Barang dan Jasa	335.160.623,00	434.389.474,00	99.228.851,00	29,61	
0.00 . 0-00.0-00.0-00.00 . 03	<b>Program Pengelolaan Dan Pengembangan Sistem Penyediaan Air Minum</b>	111.916.552.142,00	76.670.286.525,00	(35.246.265.617,00)	(31,49)	
0.00 . 0-00.0-00.0-00.00 . 03 . 2.01	<b>Pengelolaan dan Pengembangan Sistem Penyediaan Air Minum (SPAM) di Daerah Kabupaten/Kota</b>	111.916.552.142,00	76.670.286.525,00	(35.246.265.617,00)	(31,49)	
0.00 . 0-00.0-00.0-00.00 . 03 . 2.01 . 01	<i>Penyusunan Rencana, Kebijakan, Strategi dan Teknis SPAM</i>	282.315.350,00	282.315.350,00	0,00	0,00	
0.00 . 0-00.0-00.0-00.00 . 03 . 2.01 . 01 . 5.1	<b>BELANJA OPERASI</b>	282.315.350,00	282.315.350,00	0,00	0,00	
0.00 . 0-00.0-00.0-00.00 . 03 . 2.01 . 01 . 5.1.2	Belanja Barang dan Jasa	282.315.350,00	282.315.350,00	0,00	0,00	
0.00 . 0-00.0-00.0-00.00 . 03 . 2.01 . 02	<i>Supervisi Pembangunan/Peningkatan/ Perluasan/Perbaikan SPAM</i>	2.540.452.572,00	1.684.270.389,00	(856.182.183,00)	(33,70)	
0.00 . 0-00.0-00.0-00.00 . 03 . 2.01 . 02 . 5.1	<b>BELANJA OPERASI</b>	2.540.452.572,00	1.684.270.389,00	(856.182.183,00)	(33,70)	
0.00 . 0-00.0-00.0-00.00 . 03 . 2.01 . 02 . 5.1.2	Belanja Barang dan Jasa	2.540.452.572,00	1.684.270.389,00	(856.182.183,00)	(33,70)	
0.00 . 0-00.0-00.0-00.00 . 03 . 2.01 . 05	<i>Peningkatan SPAM Jaringan Perpipaan di Kawasan Perkotaan</i>	109.093.784.220,00	74.703.700.786,00	(34.390.083.434,00)	(31,52)	
0.00 . 0-00.0-00.0-00.00 . 03 . 2.01 . 05 . 5.1	<b>BELANJA OPERASI</b>	3.894.932.000,00	3.464.505.082,00	(430.426.918,00)	(11,05)	
0.00 . 0-00.0-00.0-00.00 . 03 . 2.01 . 05 . 5.1.2	Belanja Barang dan Jasa	3.894.932.000,00	3.464.505.082,00	(430.426.918,00)	(11,05)	
0.00 . 0-00.0-00.0-00.00 . 03 . 2.01 . 05 . 5.2	<b>BELANJA MODAL</b>	105.198.852.220,00	71.239.195.704,00	(33.959.656.516,00)	(32,28)	
0.00 . 0-00.0-00.0-00.00 . 03 . 2.01 . 05 . 5.2.2	Belanja Modal Peralatan dan Mesin	2.776.426.682,00	2.776.426.682,00	0,00	0,00	
0.00 . 0-00.0-00.0-00.00 . 03 . 2.01 . 05 . 5.2.3	Belanja Modal Gedung dan Bangunan	78.828.413.000,00	50.746.285.457,00	(28.082.127.543,00)	(35,62)	
0.00 . 0-00.0-00.0-00.00 . 03 . 2.01 . 05 . 5.2.4	Belanja Modal Jalan, Jaringan, dan Irigasi	23.594.012.538,00	17.716.483.565,00	(5.877.528.973,00)	(24,91)	
0.00 . 0-00.0-00.0-00.00 . 03	<b>Program Pengelolaan Perikanan Tangkap</b>	976.221.789,00	1.303.674.953,00	327.453.164,00	33,54	
0.00 . 0-00.0-00.0-00.00 . 03 . 2.01	<b>Pengelolaan Penangkapan Ikan di Wilayah Sungai, Danau, Waduk, Rawa, dan Genangan Air Lainnya yang dapat Diusahakan dalam 1 (satu) Daerah Kabupaten/ Kota</b>	807.974.143,00	1.015.085.980,00	207.111.837,00	25,63	
0.00 . 0-00.0-00.0-00.00 . 03 . 2.01 . 02	<i>Penyediaan Prasarana Usaha Perikanan Tangkap</i>	807.974.143,00	1.015.085.980,00	207.111.837,00	25,63	
0.00 . 0-00.0-00.0-00.00 . 03 . 2.01 . 02 . 5.1	<b>BELANJA OPERASI</b>	764.413.429,00	1.015.085.980,00	250.672.551,00	32,79	
0.00 . 0-00.0-00.0-00.00 . 03 . 2.01 . 02 . 5.1.1	Belanja Pegawai	14.280.000,00	9.520.000,00	(4.760.000,00)	(33,33)	
0.00 . 0-00.0-00.0-00.00 . 03 . 2.01 . 02 . 5.1.2	Belanja Barang dan Jasa	750.133.429,00	1.005.565.980,00	255.432.551,00	34,05	
0.00 . 0-00.0-00.0-00.00 . 03 . 2.01 . 02 . 5.2	<b>BELANJA MODAL</b>	43.560.714,00	0,00	(43.560.714,00)	(100,00)	
0.00 . 0-00.0-00.0-00.00 . 03 . 2.01 . 02 . 5.2.2	Belanja Modal Peralatan dan Mesin	43.560.714,00	0,00	(43.560.714,00)	(100,00)	
0.00 . 0-00.0-00.0-00.00 . 03 . 2.02	<b>Pemberdayaan Nelayan Kecil dalam Daerah Kabupaten/Kota</b>	115.441.646,00	246.315.173,00	130.873.527,00	113,37	
0.00 . 0-00.0-00.0-00.00 . 03 . 2.02 . 01	<i>Pengembangan Kapasitas Nelayan Kecil</i>	115.441.646,00	246.315.173,00	130.873.527,00	113,37	

KODE REKENING	URAIAN	JUMLAH (Rp)		BERTAMBAH / (BERKURANG)		DASAR HUKUM
		SEBELUM PERUBAHAN	SETELAH PERUBAHAN	(Rp)	%	
1	2	3	4	5	6	7
0.00.0-00.0-00.0-00.00.03.2.02.01.5.1	<b>BELANJA OPERASI</b>	115.441.646,00	246.315.173,00	130.873.527,00	113,37	
0.00.0-00.0-00.0-00.00.03.2.02.01.5.1.1	Belanja Pegawai	0,00	680.000,00	680.000,00	0,00	
0.00.0-00.0-00.0-00.00.03.2.02.01.5.1.2	Belanja Barang dan Jasa	115.441.646,00	245.635.173,00	130.193.527,00	112,78	
0.00.0-00.0-00.0-00.00.03.2.04	<b>Penerbitan Tanda Daftar Kapal Perikanan Berukuran sampai dengan 10 GT di Wilayah Sungai, Danau, Waduk, Rawa, dan Genangan Air Lainnya yang dapat Diusahakan dalam 1 (satu) Daerah Kabupaten/Kota</b>	52.806.000,00	42.273.800,00	(10.532.200,00)	(19,95)	
0.00.0-00.0-00.0-00.00.03.2.04.01	<i>Penetapan Persyaratan dan Prosedur Penerbitan Tanda Daftar Kapal Perikanan Berukuran sampai dengan 10 GT</i>	52.806.000,00	42.273.800,00	(10.532.200,00)	(19,95)	
0.00.0-00.0-00.0-00.00.03.2.04.01.5.1	<b>BELANJA OPERASI</b>	52.806.000,00	42.273.800,00	(10.532.200,00)	(19,95)	
0.00.0-00.0-00.0-00.00.03.2.04.01.5.1.2	Belanja Barang dan Jasa	52.806.000,00	42.273.800,00	(10.532.200,00)	(19,95)	
0.00.0-00.0-00.0-00.00.03	<b>Program Pengembangan Kapasitas Daya Saing Keolahragaan</b>	1.619.583.121,00	1.984.530.275,00	364.947.154,00	22,53	
0.00.0-00.0-00.0-00.00.03.2.02	<b>Penyelenggaraan Kejuaraan Olahraga Tingkat Daerah Kabupaten/Kota</b>	25.728.381,00	384.929.449,00	359.201.068,00	1.396,13	
0.00.0-00.0-00.0-00.00.03.2.02.01	<i>Penyelenggaraan Kejuaraan Olahraga Multi Event dan Single Event Tingkat Kabupaten/Kota</i>	25.728.381,00	384.929.449,00	359.201.068,00	1.396,13	
0.00.0-00.0-00.0-00.00.03.2.02.01.5.1	<b>BELANJA OPERASI</b>	25.728.381,00	384.929.449,00	359.201.068,00	1.396,13	
0.00.0-00.0-00.0-00.00.03.2.02.01.5.1.2	Belanja Barang dan Jasa	25.728.381,00	384.929.449,00	359.201.068,00	1.396,13	
0.00.0-00.0-00.0-00.00.03.2.03	<b>Pembinaan dan Pengembangan Olahraga Prestasi Tingkat Daerah Provinsi</b>	1.416.744.425,00	1.412.347.528,00	(4.396.897,00)	(0,31)	
0.00.0-00.0-00.0-00.00.03.2.03.03	<i>Pembinaan dan Pengembangan Atlet Berprestasi Kabupaten/Kota</i>	1.416.744.425,00	1.412.347.528,00	(4.396.897,00)	(0,31)	
0.00.0-00.0-00.0-00.00.03.2.03.03.5.1	<b>BELANJA OPERASI</b>	1.416.744.425,00	1.412.347.528,00	(4.396.897,00)	(0,31)	
0.00.0-00.0-00.0-00.00.03.2.03.03.5.1.2	Belanja Barang dan Jasa	572.557.652,00	518.160.755,00	(54.396.897,00)	(9,50)	
0.00.0-00.0-00.0-00.00.03.2.03.03.5.1.5	Belanja Hibah	844.186.773,00	894.186.773,00	50.000.000,00	5,92	
0.00.0-00.0-00.0-00.00.03.2.05	<b>Pembinaan dan Pengembangan Olahraga Rekreasi</b>	177.110.315,00	187.253.298,00	10.142.983,00	5,73	
0.00.0-00.0-00.0-00.00.03.2.05.03	<i>Penyediaan, Pengembangan dan Pemeliharaan Sarana dan Prasarana Olahraga Rekreasi</i>	177.110.315,00	187.253.298,00	10.142.983,00	5,73	
0.00.0-00.0-00.0-00.00.03.2.05.03.5.1	<b>BELANJA OPERASI</b>	176.880.767,00	47.253.298,00	(129.627.469,00)	(73,29)	
0.00.0-00.0-00.0-00.00.03.2.05.03.5.1.2	Belanja Barang dan Jasa	76.880.767,00	47.253.298,00	(29.627.469,00)	(38,54)	
0.00.0-00.0-00.0-00.00.03.2.05.03.5.1.5	Belanja Hibah	100.000.000,00	0,00	(100.000.000,00)	(100,00)	
0.00.0-00.0-00.0-00.00.03.2.05.03.5.2	<b>BELANJA MODAL</b>	229.548,00	140.000.000,00	139.770.452,00	#####	
0.00.0-00.0-00.0-00.00.03.2.05.03.5.2.2	Belanja Modal Peralatan dan Mesin	229.548,00	0,00	(229.548,00)	(100,00)	
0.00.0-00.0-00.0-00.00.03.2.05.03.5.2.3	Belanja Modal Gedung dan Bangunan	0,00	140.000.000,00	140.000.000,00	0,00	
0.00.0-00.0-00.0-00.00.03	<b>Program Pengembangan Kesenian Tradisional</b>	544.653.675,00	352.313.594,00	(192.340.081,00)	(35,31)	

RINCIAN PERUBAHAN APBD MENURUT URUSAN PEMERINTAHAN DAERAH, ORGANISASI, PENDAPATAN, BELANJA DAN PEMBIAYAAN



KODE REKENING	URAIAN	JUMLAH (Rp)		BERTAMBAH / (BERKURANG)		DASAR HUKUM
		SEBELUM PERUBAHAN	SETELAH PERUBAHAN	(Rp)	%	
1	2	3	4	5	6	7
0.00.0-00.0-00.0-00.00.03.2.01	<b>Pembinaan Kesenian yang Masyarakat Pelakunya dalam Daerah Kabupaten/Kota</b>	544.653.675,00	352.313.594,00	(192.340.081,00)	(35,31)	
0.00.0-00.0-00.0-00.00.03.2.01.01	<i>Peningkatan Pendidikan dan Pelatihan Sumber Daya Manusia Kesenian Tradisional</i>	383.417.842,00	250.860.435,00	(132.557.407,00)	(34,57)	
0.00.0-00.0-00.0-00.00.03.2.01.01.5.1	<b>BELANJA OPERASI</b>	351.463.506,00	250.860.435,00	(100.603.071,00)	(28,62)	
0.00.0-00.0-00.0-00.00.03.2.01.01.5.1.2	Belanja Barang dan Jasa	351.463.506,00	250.860.435,00	(100.603.071,00)	(28,62)	
0.00.0-00.0-00.0-00.00.03.2.01.01.5.2	<b>BELANJA MODAL</b>	31.954.336,00	0,00	(31.954.336,00)	(100,00)	
0.00.0-00.0-00.0-00.00.03.2.01.01.5.2.5	Belanja Modal Aset Tetap Lainnya	31.954.336,00	0,00	(31.954.336,00)	(100,00)	
0.00.0-00.0-00.0-00.00.03.2.01.03	<i>Peningkatan Kapasitas Tata Kelola Lembaga Kesenian Tradisional</i>	161.235.833,00	101.453.159,00	(59.782.674,00)	(37,08)	
0.00.0-00.0-00.0-00.00.03.2.01.03.5.1	<b>BELANJA OPERASI</b>	161.235.833,00	101.453.159,00	(59.782.674,00)	(37,08)	
0.00.0-00.0-00.0-00.00.03.2.01.03.5.1.1	Belanja Pegawai	0,00	25.600.000,00	25.600.000,00	0,00	
0.00.0-00.0-00.0-00.00.03.2.01.03.5.1.2	Belanja Barang dan Jasa	161.235.833,00	75.853.159,00	(85.382.674,00)	(52,96)	
0.00.0-00.0-00.0-00.00.03	<b>Program Pengembangan Kurikulum</b>	199.538.916,00	90.321.925,00	(109.216.991,00)	(54,73)	
0.00.0-00.0-00.0-00.00.03.2.02	<b>Penetapan Kurikulum Muatan Lokal Pendidikan Anak Usia Dini dan Pendidikan Nonformal</b>	199.538.916,00	90.321.925,00	(109.216.991,00)	(54,73)	
0.00.0-00.0-00.0-00.00.03.2.02.01	<i>Penyusunan Kompetensi Dasar Muatan Lokal Pendidikan Anak Usia Dini dan Pendidikan Nonformal</i>	100.650.181,00	58.850.181,00	(41.800.000,00)	(41,53)	
0.00.0-00.0-00.0-00.00.03.2.02.01.5.1	<b>BELANJA OPERASI</b>	100.650.181,00	58.850.181,00	(41.800.000,00)	(41,53)	
0.00.0-00.0-00.0-00.00.03.2.02.01.5.1.2	Belanja Barang dan Jasa	100.650.181,00	58.850.181,00	(41.800.000,00)	(41,53)	
0.00.0-00.0-00.0-00.00.03.2.02.02	<i>Penyusunan Silabus Muatan Lokal Pendidikan Anak Usia Dini dan Pendidikan Nonformal</i>	98.888.735,00	31.471.744,00	(67.416.991,00)	(68,17)	
0.00.0-00.0-00.0-00.00.03.2.02.02.5.1	<b>BELANJA OPERASI</b>	98.888.735,00	31.471.744,00	(67.416.991,00)	(68,17)	
0.00.0-00.0-00.0-00.00.03.2.02.02.5.1.2	Belanja Barang dan Jasa	98.888.735,00	31.471.744,00	(67.416.991,00)	(68,17)	
0.00.0-00.0-00.0-00.00.03	<b>Program Pengendalian Pencemaran Dan/Atau Kerusakan Lingkungan Hidup</b>	266.060.296,00	213.530.792,00	(52.529.504,00)	(19,74)	
0.00.0-00.0-00.0-00.00.03.2.01	<b>Pencegahan Pencemaran dan/atau Kerusakan Lingkungan Hidup Kabupaten/Kota</b>	210.713.678,00	161.724.712,00	(48.988.966,00)	(23,25)	
0.00.0-00.0-00.0-00.00.03.2.01.01	<i>Koordinasi Sinkronisasi dan Pelaksanaan Pencegahan Pencemaran Lingkungan Hidup Dilaksanakan terhadap Media Tanah, Air, Udara, dan Laut</i>	210.713.678,00	161.724.712,00	(48.988.966,00)	(23,25)	
0.00.0-00.0-00.0-00.00.03.2.01.01.5.1	<b>BELANJA OPERASI</b>	210.713.678,00	161.724.712,00	(48.988.966,00)	(23,25)	
0.00.0-00.0-00.0-00.00.03.2.01.01.5.1.2	Belanja Barang dan Jasa	210.713.678,00	161.724.712,00	(48.988.966,00)	(23,25)	
0.00.0-00.0-00.0-00.00.03.2.02	<b>Penanggulangan Pencemaran dan/atau Kerusakan Lingkungan Hidup Kabupaten/Kota</b>	55.346.618,00	51.806.080,00	(3.540.538,00)	(6,40)	
0.00.0-00.0-00.0-00.00.03.2.02.01	<i>Pemberian Informasi Peringatan Pencemaran dan/atau Kerusakan Lingkungan Hidup pada Masyarakat</i>	55.346.618,00	51.806.080,00	(3.540.538,00)	(6,40)	

KODE REKENING	URAIAN	JUMLAH (Rp)		BERTAMBAH / (BERKURANG)		DASAR HUKUM
		SEBELUM PERUBAHAN	SETELAH PERUBAHAN	(Rp)	%	
1	2	3	4	5	6	7
0.00.0-00.0-00.0-00.00.03.2.02.01.5.1	<b>BELANJA OPERASI</b>	55.346.618,00	51.806.080,00	(3.540.538,00)	(6,40)	
0.00.0-00.0-00.0-00.00.03.2.02.01.5.1.2	Belanja Barang dan Jasa	55.346.618,00	51.806.080,00	(3.540.538,00)	(6,40)	
0.00.0-00.0-00.0-00.00.03.2.02.01.5.2	<b>BELANJA MODAL</b>	0,00	0,00	0,00	0,00	
0.00.0-00.0-00.0-00.00.03.2.02.01.5.2.2	Belanja Modal Peralatan dan Mesin	0,00	0,00	0,00	0,00	
0.00.0-00.0-00.0-00.00.03	<b>Program Peningkatan Diversifikasi Dan Ketahanan Pangan Masyarakat</b>	1.111.159.029,00	1.370.807.900,00	259.648.871,00	23,37	
0.00.0-00.0-00.0-00.00.03.2.01	<b>Penyediaan dan Penyaluran Pangan Pokok atau Pangan Lainnya sesuai dengan Kebutuhan Daerah Kabupaten/Kota dalam rangka Stabilisasi Pasokan dan Harga Pangan</b>	472.236.611,00	617.305.550,00	145.068.939,00	30,72	
0.00.0-00.0-00.0-00.00.03.2.01.01	<i>Penyediaan Informasi Harga Pangan dan Neraca Bahan Makanan</i>	61.848.278,00	53.185.000,00	(8.663.278,00)	(14,01)	
0.00.0-00.0-00.0-00.00.03.2.01.01.5.1	<b>BELANJA OPERASI</b>	61.848.278,00	53.185.000,00	(8.663.278,00)	(14,01)	
0.00.0-00.0-00.0-00.00.03.2.01.01.5.1.2	Belanja Barang dan Jasa	61.848.278,00	53.185.000,00	(8.663.278,00)	(14,01)	
0.00.0-00.0-00.0-00.00.03.2.01.02	<i>Penyediaan Pangan Berbasis Sumber Daya Lokal</i>	77.579.462,00	89.179.228,00	11.599.766,00	14,95	
0.00.0-00.0-00.0-00.00.03.2.01.02.5.1	<b>BELANJA OPERASI</b>	77.579.462,00	89.179.228,00	11.599.766,00	14,95	
0.00.0-00.0-00.0-00.00.03.2.01.02.5.1.2	Belanja Barang dan Jasa	77.579.462,00	89.179.228,00	11.599.766,00	14,95	
0.00.0-00.0-00.0-00.00.03.2.01.03	<i>Koordinasi, Sinkronisasi dan Pelaksanaan Distribusi Pangan Pokok dan Pangan Lainnya</i>	36.795.350,00	96.680.110,00	59.884.760,00	162,75	
0.00.0-00.0-00.0-00.00.03.2.01.03.5.1	<b>BELANJA OPERASI</b>	36.795.350,00	96.680.110,00	59.884.760,00	162,75	
0.00.0-00.0-00.0-00.00.03.2.01.03.5.1.2	Belanja Barang dan Jasa	36.795.350,00	96.680.110,00	59.884.760,00	162,75	
0.00.0-00.0-00.0-00.00.03.2.01.04	<i>Pemantauan Stok, Pasokan dan Harga Pangan</i>	158.661.500,00	188.850.000,00	30.188.500,00	19,03	
0.00.0-00.0-00.0-00.00.03.2.01.04.5.1	<b>BELANJA OPERASI</b>	158.661.500,00	188.850.000,00	30.188.500,00	19,03	
0.00.0-00.0-00.0-00.00.03.2.01.04.5.1.2	Belanja Barang dan Jasa	158.661.500,00	188.850.000,00	30.188.500,00	19,03	
0.00.0-00.0-00.0-00.00.03.2.01.05	<i>Pengembangan Kelembagaan dan Jaringan Distribusi Pangan</i>	53.480.000,00	47.349.000,00	(6.131.000,00)	(11,46)	
0.00.0-00.0-00.0-00.00.03.2.01.05.5.1	<b>BELANJA OPERASI</b>	53.480.000,00	47.349.000,00	(6.131.000,00)	(11,46)	
0.00.0-00.0-00.0-00.00.03.2.01.05.5.1.2	Belanja Barang dan Jasa	53.480.000,00	47.349.000,00	(6.131.000,00)	(11,46)	
0.00.0-00.0-00.0-00.00.03.2.01.06	<i>Pengembangan Kelembagaan Usaha Pangan Masyarakat dan Toko Tani Indonesia</i>	83.872.021,00	142.062.212,00	58.190.191,00	69,38	
0.00.0-00.0-00.0-00.00.03.2.01.06.5.1	<b>BELANJA OPERASI</b>	64.421.512,00	62.631.480,00	(1.790.032,00)	(2,78)	
0.00.0-00.0-00.0-00.00.03.2.01.06.5.1.2	Belanja Barang dan Jasa	44.589.504,00	62.631.480,00	18.041.976,00	40,46	
0.00.0-00.0-00.0-00.00.03.2.01.06.5.1.5	Belanja Hibah	19.832.008,00	0,00	(19.832.008,00)	(100,00)	
0.00.0-00.0-00.0-00.00.03.2.01.06.5.2	<b>BELANJA MODAL</b>	19.450.509,00	79.430.732,00	59.980.223,00	308,37	
0.00.0-00.0-00.0-00.00.03.2.01.06.5.2.2	Belanja Modal Peralatan dan Mesin	19.450.509,00	79.430.732,00	59.980.223,00	308,37	

KODE REKENING	URAIAN	JUMLAH (Rp)		BERTAMBAH / (BERKURANG)		DASAR HUKUM
		SEBELUM PERUBAHAN	SETELAH PERUBAHAN	(Rp)	%	
1	2	3	4	5	6	7
0.00.0-00.0-00.0-00.00.03.2.02	<b>Pengelolaan dan Keseimbangan Cadangan Pangan Kabupaten/Kota</b>	79.939.106,00	178.371.000,00	98.431.894,00	123,13	
0.00.0-00.0-00.0-00.00.03.2.02.01	<i>Koordinasi dan Sinkronisasi Pengendalian Cadangan Pangan Kabupaten/Kota</i>	79.939.106,00	178.371.000,00	98.431.894,00	123,13	
0.00.0-00.0-00.0-00.00.03.2.02.01.5.1	<b>BELANJA OPERASI</b>	79.939.106,00	178.371.000,00	98.431.894,00	123,13	
0.00.0-00.0-00.0-00.00.03.2.02.01.5.1.2	Belanja Barang dan Jasa	79.939.106,00	178.371.000,00	98.431.894,00	123,13	
0.00.0-00.0-00.0-00.00.03.2.04	<b>Pelaksanaan Pencapaian Target Konsumsi Pangan Perkapita/Tahun sesuai dengan Angka Kecukupan Gizi</b>	558.983.312,00	575.131.350,00	16.148.038,00	2,89	
0.00.0-00.0-00.0-00.00.03.2.04.02	<i>Pemberdayaan Masyarakat dalam Penganekaragaman Konsumsi Pangan Berbasis Sumber Daya Lokal</i>	558.983.312,00	575.131.350,00	16.148.038,00	2,89	
0.00.0-00.0-00.0-00.00.03.2.04.02.5.1	<b>BELANJA OPERASI</b>	558.983.312,00	575.131.350,00	16.148.038,00	2,89	
0.00.0-00.0-00.0-00.00.03.2.04.02.5.1.2	Belanja Barang dan Jasa	118.983.312,00	575.131.350,00	456.148.038,00	383,37	
0.00.0-00.0-00.0-00.00.03.2.04.02.5.1.6	Belanja Bantuan Sosial	440.000.000,00	0,00	(440.000.000,00)	(100,00)	
0.00.0-00.0-00.0-00.00.03	<b>Program Peningkatan Kapasitas Sumber Daya Manusia Kesehatan</b>	3.768.676.208,00	13.544.123.910,00	9.775.447.702,00	259,39	
0.00.0-00.0-00.0-00.00.03.2.01	<b>Pemberian Izin Praktik Tenaga Kesehatan di Wilayah Kabupaten/Kota</b>	10.800.000,00	2.850.000,00	(7.950.000,00)	(73,61)	
0.00.0-00.0-00.0-00.00.03.2.01.01	<i>Pengendalian Perizinan Praktik Tenaga Kesehatan</i>	10.800.000,00	2.850.000,00	(7.950.000,00)	(73,61)	
0.00.0-00.0-00.0-00.00.03.2.01.01.5.1	<b>BELANJA OPERASI</b>	10.800.000,00	2.850.000,00	(7.950.000,00)	(73,61)	
0.00.0-00.0-00.0-00.00.03.2.01.01.5.1.2	Belanja Barang dan Jasa	10.800.000,00	2.850.000,00	(7.950.000,00)	(73,61)	
0.00.0-00.0-00.0-00.00.03.2.02	<b>Perencanaan Kebutuhan dan Pendayagunaan Sumberdaya Manusia Kesehatan untuk UKP dan UKM di Wilayah Kabupaten/Kota</b>	3.757.876.208,00	13.206.850.105,00	9.448.973.897,00	251,44	
0.00.0-00.0-00.0-00.00.03.2.02.02	<i>Pemenuhan Kebutuhan Sumber Daya Manusia Kesehatan sesuai Standar</i>	845.304.000,00	348.600.000,00	(496.704.000,00)	(58,76)	
0.00.0-00.0-00.0-00.00.03.2.02.02.5.1	<b>BELANJA OPERASI</b>	845.304.000,00	348.600.000,00	(496.704.000,00)	(58,76)	
0.00.0-00.0-00.0-00.00.03.2.02.02.5.1.2	Belanja Barang dan Jasa	845.304.000,00	348.600.000,00	(496.704.000,00)	(58,76)	
0.00.0-00.0-00.0-00.00.03.2.02.03	<i>Pembinaan dan Pengawasan Sumber Daya Manusia Kesehatan</i>	2.912.572.208,00	12.858.250.105,00	9.945.677.897,00	341,47	
0.00.0-00.0-00.0-00.00.03.2.02.03.5.1	<b>BELANJA OPERASI</b>	2.912.572.208,00	12.858.250.105,00	9.945.677.897,00	341,47	
0.00.0-00.0-00.0-00.00.03.2.02.03.5.1.2	Belanja Barang dan Jasa	2.912.572.208,00	12.858.250.105,00	9.945.677.897,00	341,47	
0.00.0-00.0-00.0-00.00.03.2.03	<b>Pengembangan Mutu dan Peningkatan Kompetensi Teknis Sumber Daya Manusia Kesehatan Tingkat Daerah Kabupaten/Kota</b>	0,00	334.423.805,00	334.423.805,00	0,00	
0.00.0-00.0-00.0-00.00.03.2.03.01	<i>Pengembangan Mutu dan Peningkatan Kompetensi Teknis Sumber Daya Manusia Kesehatan Tingkat Daerah Kabupaten/Kota</i>	0,00	334.423.805,00	334.423.805,00	0,00	

KODE REKENING	URAIAN	JUMLAH (Rp)		BERTAMBAH / (BERKURANG)		DASAR HUKUM
		SEBELUM PERUBAHAN	SETELAH PERUBAHAN	(Rp)	%	
1	2	3	4	5	6	7
0.00 . 0-00.0-00.0-00.00 . 03 . 2.03 . 01 . 5.1	<b>BELANJA OPERASI</b>	0,00	334.423.805,00	334.423.805,00	0,00	
0.00 . 0-00.0-00.0-00.00 . 03 . 2.03 . 01 . 5.1.2	Belanja Barang dan Jasa	0,00	334.423.805,00	334.423.805,00	0,00	
0.00 . 0-00.0-00.0-00.00 . 03	<b>Program Peningkatan Peran Partai Politik Dan Lembaga Pendidikan Melalui Pendidikan Politik Dan Pengembangan Etika Serta Budaya Politik</b>	1.080.236.301,00	966.087.053,00	(114.149.248,00)	(10,57)	
0.00 . 0-00.0-00.0-00.00 . 03 . 2.01	<b>Perumusan Kebijakan Teknis dan Pematapan Pelaksanaan Bidang Pendidikan Politik, Etika Budaya Politik, Peningkatan Demokrasi, Fasilitasi Kelembagaan Pemerintahan, Perwakilan dan Partai Politik, Pemilihan Umum/Pemilihan Umum Kepala Daerah, serta Pemantauan Situasi Politik</b>	1.080.236.301,00	966.087.053,00	(114.149.248,00)	(10,57)	
0.00 . 0-00.0-00.0-00.00 . 03 . 2.01 . 04	<i>Pelaksanaan Koordinasi Di Bidang Pendidikan Politik, Etika Budaya Politik, Peningkatan Demokrasi, Fasilitasi Kelembagaan Pemerintahan, Perwakilan dan Partai Politik, Pemilihan Umum/Pemilihan Umum Kepala Daerah, Serta Pemantauan Situasi Politik di Daerah</i>	878.532.000,00	663.582.752,00	(214.949.248,00)	(24,47)	
0.00 . 0-00.0-00.0-00.00 . 03 . 2.01 . 04 . 5.1	<b>BELANJA OPERASI</b>	878.532.000,00	663.582.752,00	(214.949.248,00)	(24,47)	
0.00 . 0-00.0-00.0-00.00 . 03 . 2.01 . 04 . 5.1.2	Belanja Barang dan Jasa	44.484.000,00	44.484.000,00	0,00	0,00	
0.00 . 0-00.0-00.0-00.00 . 03 . 2.01 . 04 . 5.1.5	Belanja Hibah	834.048.000,00	619.098.752,00	(214.949.248,00)	(25,77)	
0.00 . 0-00.0-00.0-00.00 . 03 . 2.01 . 05	<i>Pelaksanaan Monitoring, Evaluasi dan Pelaporan di Bidang Pendidikan Politik, Etika Budaya Politik, Peningkatan Demokrasi, Fasilitasi Kelembagaan</i>	201.704.301,00	302.504.301,00	100.800.000,00	49,97	
0.00 . 0-00.0-00.0-00.00 . 03 . 2.01 . 05 . 5.1	<b>BELANJA OPERASI</b>	201.704.301,00	302.504.301,00	100.800.000,00	49,97	
0.00 . 0-00.0-00.0-00.00 . 03 . 2.01 . 05 . 5.1.2	Belanja Barang dan Jasa	201.704.301,00	302.504.301,00	100.800.000,00	49,97	
0.00 . 0-00.0-00.0-00.00 . 03	<b>Program Peningkatan Sarana Distribusi Perdagangan</b>	801.426.369,00	271.815.931,00	(529.610.438,00)	(66,08)	
0.00 . 0-00.0-00.0-00.00 . 03 . 2.01	<b>Pembangunan dan Pengelolaan Sarana Distribusi Perdagangan</b>	773.208.492,00	160.049.902,00	(613.158.590,00)	(79,30)	
0.00 . 0-00.0-00.0-00.00 . 03 . 2.01 . 01	<i>Penyediaan Sarana Distribusi Perdagangan</i>	604.511.320,00	90.176.077,00	(514.335.243,00)	(85,08)	
0.00 . 0-00.0-00.0-00.00 . 03 . 2.01 . 01 . 5.1	<b>BELANJA OPERASI</b>	43.735.945,00	14.455.630,00	(29.280.315,00)	(66,95)	
0.00 . 0-00.0-00.0-00.00 . 03 . 2.01 . 01 . 5.1.2	Belanja Barang dan Jasa	43.735.945,00	14.455.630,00	(29.280.315,00)	(66,95)	
0.00 . 0-00.0-00.0-00.00 . 03 . 2.01 . 01 . 5.2	<b>BELANJA MODAL</b>	560.775.375,00	75.720.447,00	(485.054.928,00)	(86,50)	
0.00 . 0-00.0-00.0-00.00 . 03 . 2.01 . 01 . 5.2.2	Belanja Modal Peralatan dan Mesin	560.775.375,00	75.720.447,00	(485.054.928,00)	(86,50)	
0.00 . 0-00.0-00.0-00.00 . 03 . 2.01 . 02	<i>Fasilitasi Pengelolaan Sarana Distribusi Perdagangan</i>	168.697.172,00	69.873.825,00	(98.823.347,00)	(58,58)	
0.00 . 0-00.0-00.0-00.00 . 03 . 2.01 . 02 . 5.1	<b>BELANJA OPERASI</b>	168.697.172,00	69.873.825,00	(98.823.347,00)	(58,58)	
0.00 . 0-00.0-00.0-00.00 . 03 . 2.01 . 02 . 5.1.2	Belanja Barang dan Jasa	168.697.172,00	69.873.825,00	(98.823.347,00)	(58,58)	
0.00 . 0-00.0-00.0-00.00 . 03 . 2.02	<b>Pembinaan terhadap Pengelola Sarana Distribusi Perdagangan Masyarakat di Wilayah Kerjanya</b>	28.217.877,00	111.766.029,00	83.548.152,00	296,08	

KODE REKENING	URAIAN	JUMLAH (Rp)		BERTAMBAH / (BERKURANG)		DASAR HUKUM
		SEBELUM PERUBAHAN	SETELAH PERUBAHAN	(Rp)	%	
1	2	3	4	5	6	7
0.00 . 0-00.0-00.0-00.00 . 03 . 2.02 . 01	<i>Pembinaan dan Pengendalian Pengelola Sarana Distribusi Perdagangan</i>	28.217.877,00	111.766.029,00	83.548.152,00	296,08	
0.00 . 0-00.0-00.0-00.00 . 03 . 2.02 . 01 . 5.1	<b>BELANJA OPERASI</b>	28.217.877,00	111.766.029,00	83.548.152,00	296,08	
0.00 . 0-00.0-00.0-00.00 . 03 . 2.02 . 01 . 5.1.2	Belanja Barang dan Jasa	28.217.877,00	111.766.029,00	83.548.152,00	296,08	
0.00 . 0-00.0-00.0-00.00 . 03	<b>Program Penyediaan Dan Pengembangan Prasarana Pertanian</b>	95.541.424,00	53.263.424,00	(42.278.000,00)	(44,25)	
0.00 . 0-00.0-00.0-00.00 . 03 . 2.02	<b>Pembangunan Prasarana Pertanian</b>	95.541.424,00	53.263.424,00	(42.278.000,00)	(44,25)	
0.00 . 0-00.0-00.0-00.00 . 03 . 2.02 . 07	<i>Pembangunan, Rehabilitasi dan Pemeliharaan Rumah Potong Hewan</i>	95.541.424,00	53.263.424,00	(42.278.000,00)	(44,25)	
0.00 . 0-00.0-00.0-00.00 . 03 . 2.02 . 07 . 5.1	<b>BELANJA OPERASI</b>	95.541.424,00	53.263.424,00	(42.278.000,00)	(44,25)	
0.00 . 0-00.0-00.0-00.00 . 03 . 2.02 . 07 . 5.1.2	Belanja Barang dan Jasa	95.541.424,00	53.263.424,00	(42.278.000,00)	(44,25)	
0.00 . 0-00.0-00.0-00.00 . 03	<b>Program Perekonomian Dan Pembangunan</b>	2.162.767.341,00	2.399.881.888,00	237.114.547,00	10,96	
0.00 . 0-00.0-00.0-00.00 . 03 . 2.01	<b>Pelaksanaan Kebijakan Perekonomian</b>	187.389.625,00	221.941.484,00	34.551.859,00	18,44	
0.00 . 0-00.0-00.0-00.00 . 03 . 2.01 . 01	<i>Koordinasi, Sinkronisasi, Monitoring dan Evaluasi Kebijakan Pengelolaan BUMD dan BLUD</i>	31.156.723,00	40.371.923,00	9.215.200,00	29,58	
0.00 . 0-00.0-00.0-00.00 . 03 . 2.01 . 01 . 5.1	<b>BELANJA OPERASI</b>	31.156.723,00	40.371.923,00	9.215.200,00	29,58	
0.00 . 0-00.0-00.0-00.00 . 03 . 2.01 . 01 . 5.1.2	Belanja Barang dan Jasa	31.156.723,00	40.371.923,00	9.215.200,00	29,58	
0.00 . 0-00.0-00.0-00.00 . 03 . 2.01 . 02	<i>Pengendalian dan Distribusi Perekonomian</i>	125.450.000,00	160.680.000,00	35.230.000,00	28,08	
0.00 . 0-00.0-00.0-00.00 . 03 . 2.01 . 02 . 5.1	<b>BELANJA OPERASI</b>	125.450.000,00	160.680.000,00	35.230.000,00	28,08	
0.00 . 0-00.0-00.0-00.00 . 03 . 2.01 . 02 . 5.1.2	Belanja Barang dan Jasa	125.450.000,00	160.680.000,00	35.230.000,00	28,08	
0.00 . 0-00.0-00.0-00.00 . 03 . 2.01 . 03	<i>Perencanaan dan Pengawasan Ekonomi Mikro kecil</i>	30.782.902,00	20.889.561,00	(9.893.341,00)	(32,14)	
0.00 . 0-00.0-00.0-00.00 . 03 . 2.01 . 03 . 5.1	<b>BELANJA OPERASI</b>	30.782.902,00	20.889.561,00	(9.893.341,00)	(32,14)	
0.00 . 0-00.0-00.0-00.00 . 03 . 2.01 . 03 . 5.1.2	Belanja Barang dan Jasa	30.782.902,00	20.889.561,00	(9.893.341,00)	(32,14)	
0.00 . 0-00.0-00.0-00.00 . 03 . 2.02	<b>Pelaksanaan Administrasi Pembangunan</b>	825.117.646,00	746.762.440,00	(78.355.206,00)	(9,50)	
0.00 . 0-00.0-00.0-00.00 . 03 . 2.02 . 01	<i>Fasilitasi Penyusunan Program Pembangunan</i>	301.753.752,00	280.903.564,00	(20.850.188,00)	(6,91)	
0.00 . 0-00.0-00.0-00.00 . 03 . 2.02 . 01 . 5.1	<b>BELANJA OPERASI</b>	301.753.752,00	280.903.564,00	(20.850.188,00)	(6,91)	
0.00 . 0-00.0-00.0-00.00 . 03 . 2.02 . 01 . 5.1.2	Belanja Barang dan Jasa	301.753.752,00	280.903.564,00	(20.850.188,00)	(6,91)	
0.00 . 0-00.0-00.0-00.00 . 03 . 2.02 . 02	<i>Pengendalian dan Evaluasi Program Pembangunan</i>	151.084.000,00	240.910.060,00	89.826.060,00	59,45	
0.00 . 0-00.0-00.0-00.00 . 03 . 2.02 . 02 . 5.1	<b>BELANJA OPERASI</b>	151.084.000,00	240.910.060,00	89.826.060,00	59,45	
0.00 . 0-00.0-00.0-00.00 . 03 . 2.02 . 02 . 5.1.2	Belanja Barang dan Jasa	151.084.000,00	240.910.060,00	89.826.060,00	59,45	
0.00 . 0-00.0-00.0-00.00 . 03 . 2.02 . 03	<i>Pengelolaan Evaluasi dan Pelaporan Pelaksanaan Pembangunan</i>	372.279.894,00	224.948.816,00	(147.331.078,00)	(39,58)	
0.00 . 0-00.0-00.0-00.00 . 03 . 2.02 . 03 . 5.1	<b>BELANJA OPERASI</b>	220.422.286,00	224.948.816,00	4.526.530,00	2,05	
0.00 . 0-00.0-00.0-00.00 . 03 . 2.02 . 03 . 5.1.2	Belanja Barang dan Jasa	220.422.286,00	224.948.816,00	4.526.530,00	2,05	

KODE REKENING	URAIAN	JUMLAH (Rp)		BERTAMBAH / (BERKURANG)		DASAR HUKUM
		SEBELUM PERUBAHAN	SETELAH PERUBAHAN	(Rp)	%	
1	2	3	4	5	6	7
0.00.0-00.0-00.0-00.00.03.2.02.03.5.2	<b>BELANJA MODAL</b>	151.857.608,00	0,00	(151.857.608,00)	(100,00)	
0.00.0-00.0-00.0-00.00.03.2.02.03.5.2.2	Belanja Modai Peralatan dan Mesin	151.857.608,00	0,00	(151.857.608,00)	(100,00)	
0.00.0-00.0-00.0-00.00.03.2.03	<b>Pengelolaan Pengadaan Barang dan Jasa</b>	1.051.448.714,00	1.342.259.164,00	290.810.450,00	27,66	
0.00.0-00.0-00.0-00.00.03.2.03.01	<i>Pengelolaan Pengadaan Barang dan Jasa</i>	489.199.318,00	813.108.792,00	323.909.474,00	66,21	
0.00.0-00.0-00.0-00.00.03.2.03.01.5.1	<b>BELANJA OPERASI</b>	489.199.318,00	813.108.792,00	323.909.474,00	66,21	
0.00.0-00.0-00.0-00.00.03.2.03.01.5.1.1	Belanja Pegawai	269.400.000,00	619.400.000,00	350.000.000,00	129,92	
0.00.0-00.0-00.0-00.00.03.2.03.01.5.1.2	Belanja Barang dan Jasa	219.799.318,00	193.708.792,00	(26.090.526,00)	(11,87)	
0.00.0-00.0-00.0-00.00.03.2.03.02	<i>Pengelolaan Layanan Pengadaan secara Elektronik</i>	478.249.396,00	445.150.372,00	(33.099.024,00)	(6,92)	
0.00.0-00.0-00.0-00.00.03.2.03.02.5.1	<b>BELANJA OPERASI</b>	478.249.396,00	445.150.372,00	(33.099.024,00)	(6,92)	
0.00.0-00.0-00.0-00.00.03.2.03.02.5.1.2	Belanja Barang dan Jasa	478.249.396,00	445.150.372,00	(33.099.024,00)	(6,92)	
0.00.0-00.0-00.0-00.00.03.2.03.03	<i>Pembinaan dan Advokasi Pengadaan Barang dan Jasa</i>	84.000.000,00	84.000.000,00	0,00	0,00	
0.00.0-00.0-00.0-00.00.03.2.03.03.5.1	<b>BELANJA OPERASI</b>	84.000.000,00	84.000.000,00	0,00	0,00	
0.00.0-00.0-00.0-00.00.03.2.03.03.5.1.2	Belanja Barang dan Jasa	84.000.000,00	84.000.000,00	0,00	0,00	
0.00.0-00.0-00.0-00.00.03.2.04	<b>Pemantauan Kebijakan Sumber Daya Alam</b>	98.811.356,00	88.918.800,00	(9.892.556,00)	(10,01)	
0.00.0-00.0-00.0-00.00.03.2.04.01	<i>Koordinasi, Sinkronisasi dan Evaluasi Kebijakan Pertanian, Kehutanan, Kelautan, dan Perikanan</i>	28.140.000,00	15.290.000,00	(12.850.000,00)	(45,66)	
0.00.0-00.0-00.0-00.00.03.2.04.01.5.1	<b>BELANJA OPERASI</b>	28.140.000,00	15.290.000,00	(12.850.000,00)	(45,66)	
0.00.0-00.0-00.0-00.00.03.2.04.01.5.1.2	Belanja Barang dan Jasa	28.140.000,00	15.290.000,00	(12.850.000,00)	(45,66)	
0.00.0-00.0-00.0-00.00.03.2.04.02	<i>Koordinasi, Sinkronisasi dan Evaluasi Kebijakan Pertambangan dan Lingkungan Hidup</i>	42.531.356,00	38.560.000,00	(3.971.356,00)	(9,34)	
0.00.0-00.0-00.0-00.00.03.2.04.02.5.1	<b>BELANJA OPERASI</b>	42.531.356,00	38.560.000,00	(3.971.356,00)	(9,34)	
0.00.0-00.0-00.0-00.00.03.2.04.02.5.1.2	Belanja Barang dan Jasa	42.531.356,00	38.560.000,00	(3.971.356,00)	(9,34)	
0.00.0-00.0-00.0-00.00.03.2.04.03	<i>Koordinasi, Sinkronisasi dan Evaluasi Kebijakan Energi dan Air</i>	28.140.000,00	35.068.800,00	6.928.800,00	24,62	
0.00.0-00.0-00.0-00.00.03.2.04.03.5.1	<b>BELANJA OPERASI</b>	28.140.000,00	35.068.800,00	6.928.800,00	24,62	
0.00.0-00.0-00.0-00.00.03.2.04.03.5.1.2	Belanja Barang dan Jasa	28.140.000,00	35.068.800,00	6.928.800,00	24,62	
0.00.0-00.0-00.0-00.00.03	<b>Program Perlindungan Dan Penyelamatan Arsip</b>	1.400.000,00	0,00	(1.400.000,00)	(100,00)	
0.00.0-00.0-00.0-00.00.03.2.01	<b>Pemusnahan Arsip Dilingkungan Pemerintah Daerah Kabupaten/Kota yang Memiliki Retensi di Bawah 10 (sepuluh) Tahun</b>	1.400.000,00	0,00	(1.400.000,00)	(100,00)	
0.00.0-00.0-00.0-00.00.03.2.01.02	<i>Pelaksanaan Pemusnahan Arsip yang Memiliki Retensi di Bawah 10 Tahun</i>	1.400.000,00	0,00	(1.400.000,00)	(100,00)	
0.00.0-00.0-00.0-00.00.03.2.01.02.5.1	<b>BELANJA OPERASI</b>	1.400.000,00	0,00	(1.400.000,00)	(100,00)	
0.00.0-00.0-00.0-00.00.03.2.01.02.5.1.2	Belanja Barang dan Jasa	1.400.000,00	0,00	(1.400.000,00)	(100,00)	

KODE REKENING	URAIAN	JUMLAH (Rp)		BERTAMBAH / (BERKURANG)		DASAR HUKUM
		SEBELUM PERUBAHAN	SETELAH PERUBAHAN	(Rp)	%	
1	2	3	4	5	6	7
0.00 . 0-00.0-00.0-00.00 . 03	<b>Program Perlindungan Perempuan</b>	607.934.940,00	388.648.414,00	(219.286.526,00)	(36,07)	
0.00 . 0-00.0-00.0-00.00 . 03 . 2.01	<b>Pencegahan Kekerasan terhadap Perempuan Lingkup Daerah Kabupaten/Kota</b>	166.741.017,00	171.823.932,00	5.082.915,00	3,05	
0.00 . 0-00.0-00.0-00.00 . 03 . 2.01 . 01	<i>Koordinasi dan Sinkronisasi Pelaksanaan Kebijakan, Program dan Kegiatan Pencegahan Kekerasan terhadap Perempuan Lingkup Daerah Kabupaten/Kota</i>	166.741.017,00	171.823.932,00	5.082.915,00	3,05	
0.00 . 0-00.0-00.0-00.00 . 03 . 2.01 . 01 . 5.1	<b>BELANJA OPERASI</b>	166.741.017,00	171.823.932,00	5.082.915,00	3,05	
0.00 . 0-00.0-00.0-00.00 . 03 . 2.01 . 01 . 5.1.2	Belanja Barang dan Jasa	166.741.017,00	171.823.932,00	5.082.915,00	3,05	
0.00 . 0-00.0-00.0-00.00 . 03 . 2.02	<b>Penyediaan Layanan Rujukan Lanjutan bagi Perempuan Korban Kekerasan yang Memerlukan Koordinasi Kewenangan Kabupaten/Kota</b>	441.193.923,00	216.824.482,00	(224.369.441,00)	(50,86)	
0.00 . 0-00.0-00.0-00.00 . 03 . 2.02 . 01	<i>Penyediaan Layanan Pengaduan Masyarakat bagi Perempuan Korban Kekerasan Kewenangan Kabupaten/Kota</i>	441.193.923,00	216.824.482,00	(224.369.441,00)	(50,86)	
0.00 . 0-00.0-00.0-00.00 . 03 . 2.02 . 01 . 5.1	<b>BELANJA OPERASI</b>	441.193.923,00	216.824.482,00	(224.369.441,00)	(50,86)	
0.00 . 0-00.0-00.0-00.00 . 03 . 2.02 . 01 . 5.1.2	Belanja Barang dan Jasa	441.193.923,00	216.824.482,00	(224.369.441,00)	(50,86)	
0.00 . 0-00.0-00.0-00.00 . 03	<b>Program Perumusan Kebijakan, Pendampingan Dan Asistensi</b>	684.814.975,00	995.189.775,00	310.374.800,00	45,32	
0.00 . 0-00.0-00.0-00.00 . 03 . 2.01	<b>Perumusan Kebijakan Teknis di Bidang Pengawasan dan Fasilitasi Pengawasan</b>	10.816.653,00	129.734.653,00	118.918.000,00	1.099,40	
0.00 . 0-00.0-00.0-00.00 . 03 . 2.01 . 01	<i>Perumusan Kebijakan Teknis di Bidang Pengawasan</i>	5.598.882,00	22.866.882,00	17.268.000,00	308,42	
0.00 . 0-00.0-00.0-00.00 . 03 . 2.01 . 01 . 5.1	<b>BELANJA OPERASI</b>	5.598.882,00	22.866.882,00	17.268.000,00	308,42	
0.00 . 0-00.0-00.0-00.00 . 03 . 2.01 . 01 . 5.1.2	Belanja Barang dan Jasa	5.598.882,00	22.866.882,00	17.268.000,00	308,42	
0.00 . 0-00.0-00.0-00.00 . 03 . 2.01 . 02	<i>Perumusan Kebijakan Teknis di Bidang Fasilitasi Pengawasan</i>	5.217.771,00	106.867.771,00	101.650.000,00	1.948,15	
0.00 . 0-00.0-00.0-00.00 . 03 . 2.01 . 02 . 5.1	<b>BELANJA OPERASI</b>	5.217.771,00	106.867.771,00	101.650.000,00	1.948,15	
0.00 . 0-00.0-00.0-00.00 . 03 . 2.01 . 02 . 5.1.2	Belanja Barang dan Jasa	5.217.771,00	106.867.771,00	101.650.000,00	1.948,15	
0.00 . 0-00.0-00.0-00.00 . 03 . 2.02	<b>Pendampingan dan Asistensi</b>	673.998.322,00	865.455.122,00	191.456.800,00	28,41	
0.00 . 0-00.0-00.0-00.00 . 03 . 2.02 . 03	<i>Koordinasi, Monitoring dan Evaluasi serta Verifikasi Pencegahan dan Pemberantasan Korupsi</i>	406.911.879,00	449.166.772,00	42.254.893,00	10,38	
0.00 . 0-00.0-00.0-00.00 . 03 . 2.02 . 03 . 5.1	<b>BELANJA OPERASI</b>	402.510.994,00	449.166.772,00	46.655.778,00	11,59	
0.00 . 0-00.0-00.0-00.00 . 03 . 2.02 . 03 . 5.1.2	Belanja Barang dan Jasa	402.510.994,00	449.166.772,00	46.655.778,00	11,59	
0.00 . 0-00.0-00.0-00.00 . 03 . 2.02 . 03 . 5.2	<b>BELANJA MODAL</b>	4.400.885,00	0,00	(4.400.885,00)	(100,00)	
0.00 . 0-00.0-00.0-00.00 . 03 . 2.02 . 03 . 5.2.2	Belanja Modal Peralatan dan Mesin	4.400.885,00	0,00	(4.400.885,00)	(100,00)	
0.00 . 0-00.0-00.0-00.00 . 03 . 2.02 . 04	<i>Pendampingan, Asistensi dan Verifikasi Penegakan Integritas</i>	267.086.443,00	416.288.350,00	149.201.907,00	55,86	
0.00 . 0-00.0-00.0-00.00 . 03 . 2.02 . 04 . 5.1	<b>BELANJA OPERASI</b>	267.086.443,00	416.288.350,00	149.201.907,00	55,86	



KODE REKENING	URAIAN	JUMLAH (Rp)		BERTAMBAH / (BERKURANG)		DASAR HUKUM
		SEBELUM PERUBAHAN	SETELAH PERUBAHAN	(Rp)	%	
1	2	3	4	5	6	7
0.00 . 0-00.0-00.0-00.00 . 03 . 2.02 . 04 . 5.1.2	Belanja Barang dan Jasa	267.086.443,00	416.288.350,00	149.201.907,00	55,86	
0.00 . 0-00.0-00.0-00.00 . 03	<b>Program Promosi Penanaman Modal</b>	213.468.127,00	340.551.876,00	127.083.749,00	59,53	
0.00 . 0-00.0-00.0-00.00 . 03 . 2.01	<b>Penyelenggaraan Promosi Penanaman Modal yang menjadi Kewenangan Daerah Kabupaten/Kota</b>	213.468.127,00	340.551.876,00	127.083.749,00	59,53	
0.00 . 0-00.0-00.0-00.00 . 03 . 2.01 . 02	<i>Pelaksanaan Kegiatan Promosi Penanaman Modal Daerah Kabupaten/Kota</i>	213.468.127,00	340.551.876,00	127.083.749,00	59,53	
0.00 . 0-00.0-00.0-00.00 . 03 . 2.01 . 02 . 5.1	<b>BELANJA OPERASI</b>	212.576.630,00	340.551.876,00	127.975.246,00	60,20	
0.00 . 0-00.0-00.0-00.00 . 03 . 2.01 . 02 . 5.1.1	Belanja Pegawai	0,00	680.000,00	680.000,00	0,00	
0.00 . 0-00.0-00.0-00.00 . 03 . 2.01 . 02 . 5.1.2	Belanja Barang dan Jasa	212.576.630,00	339.871.876,00	127.295.246,00	59,88	
0.00 . 0-00.0-00.0-00.00 . 03 . 2.01 . 02 . 5.2	<b>BELANJA MODAL</b>	891.497,00	0,00	(891.497,00)	(100,00)	
0.00 . 0-00.0-00.0-00.00 . 03 . 2.01 . 02 . 5.2.2	Belanja Modal Peralatan dan Mesin	891.497,00	0,00	(891.497,00)	(100,00)	
0.00 . 0-00.0-00.0-00.00 . 04	<b>Program Administrasi Pemerintahan Desa</b>	285.035.260,00	279.713.843,00	(5.321.417,00)	(1,87)	
0.00 . 0-00.0-00.0-00.00 . 04 . 2.01	<b>Pembinaan dan Pengawasan Penyelenggaraan Administrasi Pemerintahan Desa</b>	285.035.260,00	279.713.843,00	(5.321.417,00)	(1,87)	
0.00 . 0-00.0-00.0-00.00 . 04 . 2.01 . 06	<i>Fasilitasi Penyelenggaraan Musyawarah Desa</i>	115.480.341,00	115.480.243,00	(98,00)	0,00	
0.00 . 0-00.0-00.0-00.00 . 04 . 2.01 . 06 . 5.1	<b>BELANJA OPERASI</b>	115.480.341,00	115.480.243,00	(98,00)	0,00	
0.00 . 0-00.0-00.0-00.00 . 04 . 2.01 . 06 . 5.1.2	Belanja Barang dan Jasa	115.480.341,00	115.480.243,00	(98,00)	0,00	
0.00 . 0-00.0-00.0-00.00 . 04 . 2.01 . 11	<i>Fasilitasi Penyusunan Profil Desa</i>	31.000.221,00	25.679.224,00	(5.320.997,00)	(17,16)	
0.00 . 0-00.0-00.0-00.00 . 04 . 2.01 . 11 . 5.1	<b>BELANJA OPERASI</b>	31.000.221,00	25.679.224,00	(5.320.997,00)	(17,16)	
0.00 . 0-00.0-00.0-00.00 . 04 . 2.01 . 11 . 5.1.2	Belanja Barang dan Jasa	31.000.221,00	25.679.224,00	(5.320.997,00)	(17,16)	
0.00 . 0-00.0-00.0-00.00 . 04 . 2.01 . 18	<i>Fasilitasi Evaluasi Perkembangan Desa serta Lomba Desa dan Kelurahan</i>	138.554.698,00	138.554.376,00	(322,00)	0,00	
0.00 . 0-00.0-00.0-00.00 . 04 . 2.01 . 18 . 5.1	<b>BELANJA OPERASI</b>	138.554.698,00	138.554.376,00	(322,00)	0,00	
0.00 . 0-00.0-00.0-00.00 . 04 . 2.01 . 18 . 5.1.2	Belanja Barang dan Jasa	138.554.698,00	138.554.376,00	(322,00)	0,00	
0.00 . 0-00.0-00.0-00.00 . 04	<b>Program Koordinasi Ketentraman Dan Ketertiban Umum</b>	1.427.663.000,00	6.424.835.404,00	4.997.172.404,00	350,02	
0.00 . 0-00.0-00.0-00.00 . 04 . 2.01	<b>Koordinasi Upaya Penyelenggaraan Ketentraman dan Ketertiban Umum</b>	928.210.000,00	4.294.298.399,00	3.366.088.399,00	362,64	
0.00 . 0-00.0-00.0-00.00 . 04 . 2.01 . 01	<i>Sinergitas dengan Kepolisian Negara Republik Indonesia, Tentara Nasional Indonesia dan Instansi Vertikal di Wilayah Kecamatan</i>	928.210.000,00	4.294.298.399,00	3.366.088.399,00	362,64	
0.00 . 0-00.0-00.0-00.00 . 04 . 2.01 . 01 . 5.1	<b>BELANJA OPERASI</b>	928.210.000,00	4.239.719.541,00	3.311.509.541,00	356,76	
0.00 . 0-00.0-00.0-00.00 . 04 . 2.01 . 01 . 5.1.2	Belanja Barang dan Jasa	928.210.000,00	4.239.719.541,00	3.311.509.541,00	356,76	
0.00 . 0-00.0-00.0-00.00 . 04 . 2.01 . 01 . 5.2	<b>BELANJA MODAL</b>	0,00	54.578.858,00	54.578.858,00	0,00	
0.00 . 0-00.0-00.0-00.00 . 04 . 2.01 . 01 . 5.2.2	Belanja Modal Peralatan dan Mesin	0,00	54.578.858,00	54.578.858,00	0,00	

KODE REKENING	URAIAN	JUMLAH (Rp)		BERTAMBAH / (BERKURANG)		DASAR HUKUM
		SEBELUM PERUBAHAN	SETELAH PERUBAHAN	(Rp)	%	
1	2	3	4	5	6	7
0.00.0-00.0-00.0-00.00.04.2.02	<b>Koordinasi Penerapan dan Penegakan Peraturan Daerah dan Peraturan Kepala Daerah</b>	159.030.000,00	106.822.000,00	(52.208.000,00)	(32,83)	
0.00.0-00.0-00.0-00.00.04.2.02.01	<i>Koordinasi/Sinergi Dengan Perangkat Daerah yang Tugas dan Fungsinya di Bidang Penegakan Peraturan Perundang-Undangan dan/atau Kepolisian Negara Republik Indonesia</i>	159.030.000,00	106.822.000,00	(52.208.000,00)	(32,83)	
0.00.0-00.0-00.0-00.00.04.2.02.01.5.1	<b>BELANJA OPERASI</b>	159.030.000,00	106.822.000,00	(52.208.000,00)	(32,83)	
0.00.0-00.0-00.0-00.00.04.2.02.01.5.1.2	Belanja Barang dan Jasa	159.030.000,00	106.822.000,00	(52.208.000,00)	(32,83)	
0.00.0-00.0-00.0-00.00.04.2.03	<b>Koordinasi Upaya Penyelenggaraan Ketenteraman dan Ketertiban Umum*****)</b>	336.415.000,00	2.023.715.005,00	1.687.300.005,00	501,55	
0.00.0-00.0-00.0-00.00.04.2.03.01	<i>Sinergitas dengan Kepolisian Negara Republik Indonesia, Tentara Nasional Indonesia dan Instansi Vertikal di Wilayah Kecamatan*****)</i>	336.415.000,00	2.023.715.005,00	1.687.300.005,00	501,55	
0.00.0-00.0-00.0-00.00.04.2.03.01.5.1	<b>BELANJA OPERASI</b>	336.415.000,00	1.998.030.834,00	1.661.615.834,00	493,92	
0.00.0-00.0-00.0-00.00.04.2.03.01.5.1.2	Belanja Barang dan Jasa	336.415.000,00	1.998.030.834,00	1.661.615.834,00	493,92	
0.00.0-00.0-00.0-00.00.04.2.03.01.5.2	<b>BELANJA MODAL</b>	0,00	25.684.171,00	25.684.171,00	0,00	
0.00.0-00.0-00.0-00.00.04.2.03.01.5.2.2	Belanja Modal Peralatan dan Mesin	0,00	25.684.171,00	25.684.171,00	0,00	
0.00.0-00.0-00.0-00.00.04.2.04	<b>Koordinasi Penerapan dan Penegakan Qanun dan Peraturan Kepala Daerah*****)</b>	4.008.000,00	0,00	(4.008.000,00)	(100,00)	
0.00.0-00.0-00.0-00.00.04.2.04.01	<i>Koordinasi/Sinergi dengan Perangkat Daerah yang Tugas dan Fungsinya di Bidang Penegakan Peraturan Perundang-Undangan dan/atau Kepolisian Negara Republik Indonesia*****)</i>	4.008.000,00	0,00	(4.008.000,00)	(100,00)	
0.00.0-00.0-00.0-00.00.04.2.04.01.5.1	<b>BELANJA OPERASI</b>	4.008.000,00	0,00	(4.008.000,00)	(100,00)	
0.00.0-00.0-00.0-00.00.04.2.04.01.5.1.2	Belanja Barang dan Jasa	4.008.000,00	0,00	(4.008.000,00)	(100,00)	
0.00.0-00.0-00.0-00.00.04	<b>Program Pelayanan Penanaman Modal</b>	287.465.662,00	319.873.662,00	32.408.000,00	11,27	
0.00.0-00.0-00.0-00.00.04.2.01	<b>Pelayanan Perizinan dan Non Perizinan secara Terpadu Satu Pintu dibidang Penanaman Modal yang menjadi Kewenangan Daerah Kabupaten/ Kota</b>	287.465.662,00	319.873.662,00	32.408.000,00	11,27	
0.00.0-00.0-00.0-00.00.04.2.01.01	<i>Penyediaan Pelayanan Terpadu Perizinan dan Nonperizinan Berbasis Sistem Pelayanan Perizinan Berusaha Terintegrasi secara Elektronik</i>	287.465.662,00	319.873.662,00	32.408.000,00	11,27	
0.00.0-00.0-00.0-00.00.04.2.01.01.5.1	<b>BELANJA OPERASI</b>	287.465.662,00	319.873.662,00	32.408.000,00	11,27	
0.00.0-00.0-00.0-00.00.04.2.01.01.5.1.2	Belanja Barang dan Jasa	287.465.662,00	319.873.662,00	32.408.000,00	11,27	
0.00.0-00.0-00.0-00.00.04	<b>Program Pemberdayaan Dan Pengawasan Organisasi Masyarakat</b>	75.442.000,00	75.442.000,00	0,00	0,00	
0.00.0-00.0-00.0-00.00.04.2.01	<b>Perumusan Kebijakan Teknis dan Pemanfaatan Pelaksanaan Bidang Pemberdayaan dan Pengawasan Organisasi Masyarakat</b>	75.442.000,00	75.442.000,00	0,00	0,00	

KODE REKENING	URAIAN	JUMLAH (Rp)		BERTAMBAH / (BERKURANG)		DASAR HUKUM
		SEBELUM PERUBAHAN	SETELAH PERUBAHAN	(Rp)	%	
1	2	3	4	5	6	7
0.00.0-00.0-00.0-00.00.04.2.01.05	<i>Pelaksanaan Monitoring Evaluasi dan Pelaporan Dibidang Pendaftaran Ormas, Pemberdayaan Ormas, Evaluasi dan Mediasi Sengketa Ormas, Pengawasan Ormas dan Ormas Asing di Daerah</i>	75.442.000,00	75.442.000,00	0,00	0,00	
0.00.0-00.0-00.0-00.00.04.2.01.05.5.1	<b>BELANJA OPERASI</b>	75.442.000,00	75.442.000,00	0,00	0,00	
0.00.0-00.0-00.0-00.00.04.2.01.05.5.1.2	Belanja Barang dan Jasa	75.442.000,00	75.442.000,00	0,00	0,00	
0.00.0-00.0-00.0-00.00.04	<b>Program Pemberdayaan Dan Peningkatan Keluarga Sejahtera (KS)</b>	151.103.812,00	179.999.783,00	28.895.971,00	19,12	
0.00.0-00.0-00.0-00.00.04.2.01	<b>Pelaksanaan Pembangunan Keluarga melalui Pembinaan Ketahanan dan Kesejahteraan Keluarga</b>	151.103.812,00	179.999.783,00	28.895.971,00	19,12	
0.00.0-00.0-00.0-00.00.04.2.01.02	<i>Pengadaan Sarana Kelompok Kegiatan Ketahanan dan Kesejahteraan Keluarga (BKB, BKR, BKL, PPPKS, PIK-R dan Pemberdayaan Ekonomi Keluarga/UPPKS)</i>	1.230.350,00	60.038.424,00	58.808.074,00	4.779,78	
0.00.0-00.0-00.0-00.00.04.2.01.02.5.1	<b>BELANJA OPERASI</b>	1.230.350,00	60.038.424,00	58.808.074,00	4.779,78	
0.00.0-00.0-00.0-00.00.04.2.01.02.5.1.2	Belanja Barang dan Jasa	1.230.350,00	60.038.424,00	58.808.074,00	4.779,78	
0.00.0-00.0-00.0-00.00.04.2.01.07	<i>Promosi dan Sosialisasi Kelompok Kegiatan Ketahanan dan Kesejahteraan Keluarga (BKB, BKR, BKL, PPPKS, PIK-R dan Pemberdayaan Ekonomi Keluarga/UPPKS)</i>	149.873.462,00	60.005.369,00	(89.868.093,00)	(59,96)	
0.00.0-00.0-00.0-00.00.04.2.01.07.5.1	<b>BELANJA OPERASI</b>	149.873.462,00	60.005.369,00	(89.868.093,00)	(59,96)	
0.00.0-00.0-00.0-00.00.04.2.01.07.5.1.2	Belanja Barang dan Jasa	149.873.462,00	60.005.369,00	(89.868.093,00)	(59,96)	
0.00.0-00.0-00.0-00.00.04.2.01.08	<i>Promosi dan Sosialisasi Kelompok Kegiatan Ketahanan dan Kesejahteraan Keluarga (Menjadi Orang Tua Hebat, Generasi Berencana, Kelanjutusiaan serta Pengelolaan Keuangan Keluarga)</i>	0,00	59.955.990,00	59.955.990,00	0,00	
0.00.0-00.0-00.0-00.00.04.2.01.08.5.1	<b>BELANJA OPERASI</b>	0,00	59.955.990,00	59.955.990,00	0,00	
0.00.0-00.0-00.0-00.00.04.2.01.08.5.1.2	Belanja Barang dan Jasa	0,00	59.955.990,00	59.955.990,00	0,00	
0.00.0-00.0-00.0-00.00.04	<b>Program Penanganan Kerawanan Pangan</b>	283.149.717,00	425.666.124,00	142.516.407,00	50,33	
0.00.0-00.0-00.0-00.00.04.2.02	<b>Penanganan Kerawanan Pangan Kewenangan Kabupaten/Kota</b>	283.149.717,00	425.666.124,00	142.516.407,00	50,33	
0.00.0-00.0-00.0-00.00.04.2.02.02	<i>Pelaksanaan Pengadaan, Pengelolaan, dan Penyaluran Cadangan Pangan pada Kerawanan Pangan yang Mencakup dalam 1 (satu) Daerah Kabupaten/Kota</i>	283.149.717,00	-25.666.124,00	142.516.407,00	50,33	
0.00.0-00.0-00.0-00.00.04.2.02.02.5.1	<b>BELANJA OPERASI</b>	283.149.717,00	420.252.174,00	137.102.457,00	48,42	
0.00.0-00.0-00.0-00.00.04.2.02.02.5.1.1	Belanja Pegawai	480.000,00	480.000,00	0,00	0,00	
0.00.0-00.0-00.0-00.00.04.2.02.02.5.1.2	Belanja Barang dan Jasa	282.669.717,00	419.772.174,00	137.102.457,00	48,50	
0.00.0-00.0-00.0-00.00.04.2.02.02.5.2	<b>BELANJA MODAL</b>	0,00	5.413.950,00	5.413.950,00	0,00	
0.00.0-00.0-00.0-00.00.04.2.02.02.5.2.2	Belanja Modal Peralatan dan Mesin	0,00	5.413.950,00	5.413.950,00	0,00	

KODE REKENING	URAIAN	JUMLAH (Rp)		BERTAMBAH / (BERKURANG)		DASAR HUKUM
		SEBELUM PERUBAHAN	SETELAH PERUBAHAN	(Rp)	%	
1	2	3	4	5	6	7
0.00 . 0-00.0-00.0-00.00 . 04	<b>Program Pencegahan, Penanggulangan, Penyelamatan Kebakaran Dan Penyelamatan Non Kebakaran</b>	466.697.542,00	493.673.250,00	26.975.708,00	5,78	
0.00 . 0-00.0-00.0-00.00 . 04 . 2.02	<b>Inspeksi Peralatan Proteksi Kebakaran</b>	60.225.220,00	37.050.000,00	(23.175.220,00)	(38,48)	
0.00 . 0-00.0-00.0-00.00 . 04 . 2.02 . 01	<i>Pendataan Sarana Prasarana Proteksi Kebakaran</i>	60.225.220,00	37.050.000,00	(23.175.220,00)	(38,48)	
0.00 . 0-00.0-00.0-00.00 . 04 . 2.02 . 01 . 5.1	<b>BELANJA OPERASI</b>	60.225.220,00	37.050.000,00	(23.175.220,00)	(38,48)	
0.00 . 0-00.0-00.0-00.00 . 04 . 2.02 . 01 . 5.1.2	Belanja Barang dan Jasa	60.225.220,00	37.050.000,00	(23.175.220,00)	(38,48)	
0.00 . 0-00.0-00.0-00.00 . 04 . 2.03	<b>Investigasi Kejadian Kebakaran</b>	381.833.250,00	456.623.250,00	74.790.000,00	19,59	
0.00 . 0-00.0-00.0-00.00 . 04 . 2.03 . 01	<i>Investigasi Kejadian Kebakaran, meliputi Penelitian dan Pengujian Penyebab Kejadian Kebakaran</i>	381.833.250,00	456.623.250,00	74.790.000,00	19,59	
0.00 . 0-00.0-00.0-00.00 . 04 . 2.03 . 01 . 5.1	<b>BELANJA OPERASI</b>	381.833.250,00	456.623.250,00	74.790.000,00	19,59	
0.00 . 0-00.0-00.0-00.00 . 04 . 2.03 . 01 . 5.1.2	Belanja Barang dan Jasa	381.833.250,00	456.623.250,00	74.790.000,00	19,59	
0.00 . 0-00.0-00.0-00.00 . 04 . 2.04	<b>Pemberdayaan Masyarakat dalam Pencegahan Kebakaran</b>	24.639.072,00	0,00	(24.639.072,00)	(100,00)	
0.00 . 0-00.0-00.0-00.00 . 04 . 2.04 . 01	<i>Pemberdayaan Masyarakat dalam Pencegahan dan Penanggulangan Kebakaran melalui Sosialisasi dan Edukasi Masyarakat</i>	24.639.072,00	0,00	(24.639.072,00)	(100,00)	
0.00 . 0-00.0-00.0-00.00 . 04 . 2.04 . 01 . 5.1	<b>BELANJA OPERASI</b>	24.639.072,00	0,00	(24.639.072,00)	(100,00)	
0.00 . 0-00.0-00.0-00.00 . 04 . 2.04 . 01 . 5.1.2	Belanja Barang dan Jasa	24.639.072,00	0,00	(24.639.072,00)	(100,00)	
0.00 . 0-00.0-00.0-00.00 . 04	<b>Program Pendidik Dan Tenaga Kependidikan</b>	132.179.592,00	77.719.596,00	(54.459.996,00)	(41,20)	
0.00 . 0-00.0-00.0-00.00 . 04 . 2.01	<b>Pemerataan Kuantitas dan Kualitas Pendidik dan Tenaga Kependidikan bagi Satuan Pendidikan Dasar, PAUD, dan Pendidikan Nonformal/Kesetaraan</b>	132.179.592,00	77.719.596,00	(54.459.996,00)	(41,20)	
0.00 . 0-00.0-00.0-00.00 . 04 . 2.01 . 01	<i>Perhitungan dan Pemetaan Pendidik dan Tenaga Kependidikan Satuan Pendidikan Dasar, PAUD, dan Pendidikan Nonformal/Kesetaraan</i>	81.203.996,00	58.805.000,00	(22.398.996,00)	(27,58)	
0.00 . 0-00.0-00.0-00.00 . 04 . 2.01 . 01 . 5.1	<b>BELANJA OPERASI</b>	81.203.996,00	58.805.000,00	(22.398.996,00)	(27,58)	
0.00 . 0-00.0-00.0-00.00 . 04 . 2.01 . 01 . 5.1.2	Belanja Barang dan Jasa	81.203.996,00	58.805.000,00	(22.398.996,00)	(27,58)	
0.00 . 0-00.0-00.0-00.00 . 04 . 2.01 . 02	<i>Penataan Pendistribusian Pendidik dan Tenaga Kependidikan bagi Satuan Pendidikan Dasar, PAUD, dan Pendidikan Nonformal/Kesetaraan</i>	50.975.596,00	18.914.596,00	(32.061.000,00)	(62,89)	
0.00 . 0-00.0-00.0-00.00 . 04 . 2.01 . 02 . 5.1	<b>BELANJA OPERASI</b>	50.975.596,00	18.914.596,00	(32.061.000,00)	(62,89)	
0.00 . 0-00.0-00.0-00.00 . 04 . 2.01 . 02 . 5.1.2	Belanja Barang dan Jasa	50.975.596,00	18.914.596,00	(32.061.000,00)	(62,89)	
0.00 . 0-00.0-00.0-00.00 . 04	<b>Program Penempatan Tenaga Kerja</b>	106.973.799,00	169.756.896,00	62.783.097,00	58,69	
0.00 . 0-00.0-00.0-00.00 . 04 . 2.01	<b>Pelayanan Antarkerja di Daerah Kabupaten/Kota</b>	101.973.799,00	164.756.896,00	62.783.097,00	61,57	
0.00 . 0-00.0-00.0-00.00 . 04 . 2.01 . 02	<i>Pelayanan antar Kerja</i>	101.973.799,00	164.756.896,00	62.783.097,00	61,57	

KODE REKENING	URAIAN	JUMLAH (Rp)		BERTAMBAH / (BERKURANG)		DASAR HUKUM
		SEBELUM PERUBAHAN	SETELAH PERUBAHAN	(Rp)	%	
1	2	3	4	5	6	7
0.00.0-00.0-00.0-00.00.04.2.01.02.5.1	<b>BELANJA OPERASI</b>	101.973.799,00	164.756.896,00	62.783.097,00	61,57	
0.00.0-00.0-00.0-00.00.04.2.01.02.5.1.2	Belanja Barang dan Jasa	101.973.799,00	164.756.896,00	62.783.097,00	61,57	
0.00.0-00.0-00.0-00.00.04.2.03	<b>Pengelolaan Informasi Pasar Kerja</b>	5.000.000,00	5.000.000,00	0,00	0,00	
0.00.0-00.0-00.0-00.00.04.2.03.01	<i>Pemeliharaan dan Operasional Aplikasi Informasi Pasar Kerja Online</i>	5.000.000,00	5.000.000,00	0,00	0,00	
0.00.0-00.0-00.0-00.00.04.2.03.01.5.1	<b>BELANJA OPERASI</b>	5.000.000,00	5.000.000,00	0,00	0,00	
0.00.0-00.0-00.0-00.00.04.2.03.01.5.1.2	Belanja Barang dan Jasa	5.000.000,00	5.000.000,00	0,00	0,00	
0.00.0-00.0-00.0-00.00.04	<b>Program Pengelolaan Informasi Administrasi Kependudukan</b>	320.329.699,00	435.432.026,00	115.102.327,00	35,93	
0.00.0-00.0-00.0-00.00.04.2.01	<b>Pengumpulan Data Kependudukan dan Pemanfaatan dan Penyajian Database Kependudukan</b>	140.064.801,00	327.877.164,00	187.812.363,00	134,09	
0.00.0-00.0-00.0-00.00.04.2.01.01	<i>Pengolahan dan Penyajian Data Kependudukan</i>	140.064.801,00	327.877.164,00	187.812.363,00	134,09	
0.00.0-00.0-00.0-00.00.04.2.01.01.5.1	<b>BELANJA OPERASI</b>	140.064.801,00	184.481.633,00	44.416.832,00	31,71	
0.00.0-00.0-00.0-00.00.04.2.01.01.5.1.2	Belanja Barang dan Jasa	140.064.801,00	184.481.633,00	44.416.832,00	31,71	
0.00.0-00.0-00.0-00.00.04.2.01.01.5.2	<b>BELANJA MODAL</b>	0,00	143.395.531,00	143.395.531,00	0,00	
0.00.0-00.0-00.0-00.00.04.2.01.01.5.2.2	Belanja Modal Peralatan dan Mesin	0,00	143.395.531,00	143.395.531,00	0,00	
0.00.0-00.0-00.0-00.00.04.2.03	<b>Penyelenggaraan Pengelolaan Informasi Administrasi Kependudukan</b>	180.264.898,00	107.554.862,00	(72.710.036,00)	(40,34)	
0.00.0-00.0-00.0-00.00.04.2.03.03	<i>Fasilitas terkait Pengelolaan Informasi Administrasi Kependudukan</i>	111.007.841,00	91.773.841,00	(19.234.000,00)	(17,33)	
0.00.0-00.0-00.0-00.00.04.2.03.03.5.1	<b>BELANJA OPERASI</b>	111.007.841,00	91.773.841,00	(19.234.000,00)	(17,33)	
0.00.0-00.0-00.0-00.00.04.2.03.03.5.1.2	Belanja Barang dan Jasa	111.007.841,00	91.773.841,00	(19.234.000,00)	(17,33)	
0.00.0-00.0-00.0-00.00.04.2.03.05	<i>Sosialisasi terkait Pengelolaan Informasi Administrasi Kependudukan</i>	69.257.057,00	15.781.021,00	(53.476.036,00)	(77,21)	
0.00.0-00.0-00.0-00.00.04.2.03.05.5.1	<b>BELANJA OPERASI</b>	69.257.057,00	15.781.021,00	(53.476.036,00)	(77,21)	
0.00.0-00.0-00.0-00.00.04.2.03.05.5.1.2	Belanja Barang dan Jasa	69.257.057,00	15.781.021,00	(53.476.036,00)	(77,21)	
0.00.0-00.0-00.0-00.00.04	<b>Program Pengelolaan Keaneekaragaman Hayati (KEHATI)</b>	869.949.488,00	833.298.836,00	(36.650.652,00)	(4,21)	
0.00.0-00.0-00.0-00.00.04.2.01	<b>Pengelolaan Keaneekaragaman Hayati Kabupaten/Kota</b>	869.949.488,00	833.298.836,00	(36.650.652,00)	(4,21)	
0.00.0-00.0-00.0-00.00.04.2.01.04	<i>Pengelolaan Ruang Terbuka Hijau (RTH)</i>	869.949.488,00	833.298.836,00	(36.650.652,00)	(4,21)	
0.00.0-00.0-00.0-00.00.04.2.01.04.5.1	<b>BELANJA OPERASI</b>	869.347.938,00	832.095.736,00	(37.252.202,00)	(4,29)	
0.00.0-00.0-00.0-00.00.04.2.01.04.5.1.2	Belanja Barang dan Jasa	869.347.938,00	832.095.736,00	(37.252.202,00)	(4,29)	
0.00.0-00.0-00.0-00.00.04.2.01.04.5.2	<b>BELANJA MODAL</b>	601.550,00	1.203.100,00	601.550,00	100,00	
0.00.0-00.0-00.0-00.00.04.2.01.04.5.2.2	Belanja Modal Peralatan dan Mesin	601.550,00	1.203.100,00	601.550,00	100,00	

KODE REKENING	URAIAN	JUMLAH (Rp)		BERTAMBAH / (BERKURANG)		DASAR HUKUM
		SEBELUM PERUBAHAN	SETELAH PERUBAHAN	(Rp)	%	
1	2	3	4	5	6	7
0.00 . 0-00.0-00.0-00.00 . 04	<b>Program Pengelolaan Pendapatan Daerah</b>	9.544.808.382,00	9.278.673.228,00	(266.135.154,00)	(2,79)	
0.00 . 0-00.0-00.0-00.00 . 04 . 2.01	<b>Kegiatan Pengelolaan pendapatan Daerah</b>	9.544.808.382,00	9.278.673.228,00	(266.135.154,00)	(2,79)	
0.00 . 0-00.0-00.0-00.00 . 04 . 2.01 . 01	<i>Perencanaan pengelolaan pajak daerah</i>	154.790.865,00	129.290.865,00	(25.500.000,00)	(16,47)	
0.00 . 0-00.0-00.0-00.00 . 04 . 2.01 . 01 . 5.1	<b>BELANJA OPERASI</b>	154.790.865,00	129.290.865,00	(25.500.000,00)	(16,47)	
0.00 . 0-00.0-00.0-00.00 . 04 . 2.01 . 01 . 5.1.2	Belanja Barang dan Jasa	154.790.865,00	129.290.865,00	(25.500.000,00)	(16,47)	
0.00 . 0-00.0-00.0-00.00 . 04 . 2.01 . 02	<i>Analisa dan Pengembangan Pajak Daerah, serta Penyusunan Kebijakan Pajak Daerah.</i>	290.760.893,00	285.474.893,00	(5.286.000,00)	(1,82)	
0.00 . 0-00.0-00.0-00.00 . 04 . 2.01 . 02 . 5.1	<b>BELANJA OPERASI</b>	290.760.893,00	285.474.893,00	(5.286.000,00)	(1,82)	
0.00 . 0-00.0-00.0-00.00 . 04 . 2.01 . 02 . 5.1.2	Belanja Barang dan Jasa	290.760.893,00	285.474.893,00	(5.286.000,00)	(1,82)	
0.00 . 0-00.0-00.0-00.00 . 04 . 2.01 . 03	<i>Penyuluhan dan Penyebarluasan Kebijakan Pajak Daerah</i>	656.072.172,00	619.708.684,00	(36.363.488,00)	(5,54)	
0.00 . 0-00.0-00.0-00.00 . 04 . 2.01 . 03 . 5.1	<b>BELANJA OPERASI</b>	656.072.172,00	619.708.684,00	(36.363.488,00)	(5,54)	
0.00 . 0-00.0-00.0-00.00 . 04 . 2.01 . 03 . 5.1.2	Belanja Barang dan Jasa	656.072.172,00	619.708.684,00	(36.363.488,00)	(5,54)	
0.00 . 0-00.0-00.0-00.00 . 04 . 2.01 . 04	<i>Penyediaan Sarana dan Prasarana Pengelolaan Pajak Daerah</i>	294.292.593,00	338.845.096,00	44.552.503,00	15,14	
0.00 . 0-00.0-00.0-00.00 . 04 . 2.01 . 04 . 5.1	<b>BELANJA OPERASI</b>	294.292.593,00	338.845.096,00	44.552.503,00	15,14	
0.00 . 0-00.0-00.0-00.00 . 04 . 2.01 . 04 . 5.1.2	Belanja Barang dan Jasa	294.292.593,00	338.845.096,00	44.552.503,00	15,14	
0.00 . 0-00.0-00.0-00.00 . 04 . 2.01 . 05	<i>Pendataan dan Pendaftaran Objek Pajak Daerah</i>	1.282.999.633,00	1.114.601.256,00	(168.398.377,00)	(13,13)	
0.00 . 0-00.0-00.0-00.00 . 04 . 2.01 . 05 . 5.1	<b>BELANJA OPERASI</b>	1.282.999.633,00	1.114.601.256,00	(168.398.377,00)	(13,13)	
0.00 . 0-00.0-00.0-00.00 . 04 . 2.01 . 05 . 5.1.2	Belanja Barang dan Jasa	1.282.999.633,00	1.114.601.256,00	(168.398.377,00)	(13,13)	
0.00 . 0-00.0-00.0-00.00 . 04 . 2.01 . 06	<i>Pengolahan, Pemeliharaan, dan Pelaporan Basis Data Pajak Daerah</i>	416.777.757,00	467.469.757,00	50.692.000,00	12,16	
0.00 . 0-00.0-00.0-00.00 . 04 . 2.01 . 06 . 5.1	<b>BELANJA OPERASI</b>	416.777.757,00	467.469.757,00	50.692.000,00	12,16	
0.00 . 0-00.0-00.0-00.00 . 04 . 2.01 . 06 . 5.1.2	Belanja Barang dan Jasa	416.777.757,00	467.469.757,00	50.692.000,00	12,16	
0.00 . 0-00.0-00.0-00.00 . 04 . 2.01 . 07	<i>Penilaian Pajak Bumi dan Bangunan Perdesaan dan Perkotaan (PBBP2) serta Bea Perolehan Hak atas Tanah dan Bangunan (BPHTB)</i>	844.896.945,00	742.912.220,00	(101.984.725,00)	(12,07)	
0.00 . 0-00.0-00.0-00.00 . 04 . 2.01 . 07 . 5.1	<b>BELANJA OPERASI</b>	844.896.945,00	742.912.220,00	(101.984.725,00)	(12,07)	
0.00 . 0-00.0-00.0-00.00 . 04 . 2.01 . 07 . 5.1.2	Belanja Barang dan Jasa	844.896.945,00	742.912.220,00	(101.984.725,00)	(12,07)	
0.00 . 0-00.0-00.0-00.00 . 04 . 2.01 . 08	<i>Penetapan Wajib Pajak Daerah</i>	302.201.012,00	310.994.592,00	8.793.580,00	2,91	
0.00 . 0-00.0-00.0-00.00 . 04 . 2.01 . 08 . 5.1	<b>BELANJA OPERASI</b>	302.201.012,00	310.994.592,00	8.793.580,00	2,91	
0.00 . 0-00.0-00.0-00.00 . 04 . 2.01 . 08 . 5.1.2	Belanja Barang dan Jasa	302.201.012,00	310.994.592,00	8.793.580,00	2,91	
0.00 . 0-00.0-00.0-00.00 . 04 . 2.01 . 09	<i>Pelayanan dan Konsultasi Pajak Daerah</i>	130.579.143,00	195.179.143,00	64.600.000,00	49,47	
0.00 . 0-00.0-00.0-00.00 . 04 . 2.01 . 09 . 5.1	<b>BELANJA OPERASI</b>	130.579.143,00	195.179.143,00	64.600.000,00	49,47	

KODE REKENING	URAIAN	JUMLAH (Rp)		BERTAMBAH / (BERKURANG)		DASAR HUKUM
		SEBELUM PERUBAHAN	SETELAH PERUBAHAN	(Rp)	%	
1	2	3	4	5	6	7
0.00 . 0-00.0-00.0-00.00 . 04 . 2.01 . 09 . 5.1.2	Belanja Barang dan Jasa	130.579.143,00	195.179.143,00	64.600.000,00	49,47	
0.00 . 0-00.0-00.0-00.00 . 04 . 2.01 . 10	<i>Penelitian dan Verifikasi Data Pelaporan Pajak Daerah</i>	77.382.037,00	42.382.037,00	(35.000.000,00)	(45,23)	
0.00 . 0-00.0-00.0-00.00 . 04 . 2.01 . 10 . 5.1	<b>BELANJA OPERASI</b>	77.382.037,00	42.382.037,00	(35.000.000,00)	(45,23)	
0.00 . 0-00.0-00.0-00.00 . 04 . 2.01 . 10 . 5.1.2	Belanja Barang dan Jasa	77.382.037,00	42.382.037,00	(35.000.000,00)	(45,23)	
0.00 . 0-00.0-00.0-00.00 . 04 . 2.01 . 11	<i>Penagihan Pajak Daerah</i>	4.233.769.011,00	3.703.164.011,00	(530.605.000,00)	(12,53)	
0.00 . 0-00.0-00.0-00.00 . 04 . 2.01 . 11 . 5.1	<b>BELANJA OPERASI</b>	4.233.769.011,00	3.703.164.011,00	(530.605.000,00)	(12,53)	
0.00 . 0-00.0-00.0-00.00 . 04 . 2.01 . 11 . 5.1.1	Belanja Pegawai	2.480.000.000,00	2.218.915.275,00	(261.084.725,00)	(10,53)	
0.00 . 0-00.0-00.0-00.00 . 04 . 2.01 . 11 . 5.1.2	Belanja Barang dan Jasa	1.753.769.011,00	1.484.248.736,00	(269.520.275,00)	(15,37)	
0.00 . 0-00.0-00.0-00.00 . 04 . 2.01 . 12	<i>Penyelesaian Keberatan Pajak Daerah</i>	355.967.386,00	455.967.386,00	100.000.000,00	28,09	
0.00 . 0-00.0-00.0-00.00 . 04 . 2.01 . 12 . 5.1	<b>BELANJA OPERASI</b>	355.967.386,00	455.967.386,00	100.000.000,00	28,09	
0.00 . 0-00.0-00.0-00.00 . 04 . 2.01 . 12 . 5.1.2	Belanja Barang dan Jasa	355.967.386,00	455.967.386,00	100.000.000,00	28,09	
0.00 . 0-00.0-00.0-00.00 . 04 . 2.01 . 13	<i>Pengendalian, Pemeriksaan dan Pengawasan Pajak Daerah</i>	400.430.858,00	400.430.858,00	0,00	0,00	
0.00 . 0-00.0-00.0-00.00 . 04 . 2.01 . 13 . 5.1	<b>BELANJA OPERASI</b>	400.430.858,00	400.430.858,00	0,00	0,00	
0.00 . 0-00.0-00.0-00.00 . 04 . 2.01 . 13 . 5.1.2	Belanja Barang dan Jasa	400.430.858,00	400.430.858,00	0,00	0,00	
0.00 . 0-00.0-00.0-00.00 . 04 . 2.01 . 14	<i>Pembinaan dan Pengawasan Pengelolaan Pajak Daerah dan Retribusi Daerah</i>	103.888.077,00	472.252.430,00	368.364.353,00	354,58	
0.00 . 0-00.0-00.0-00.00 . 04 . 2.01 . 14 . 5.1	<b>BELANJA OPERASI</b>	103.888.077,00	472.252.430,00	368.364.353,00	354,58	
0.00 . 0-00.0-00.0-00.00 . 04 . 2.01 . 14 . 5.1.2	Belanja Barang dan Jasa	103.888.077,00	472.252.430,00	368.364.353,00	354,58	
0.00 . 0-00.0-00.0-00.00 . 04	<b>Program Pengelolaan Perikanan Budidaya</b>	307.374.163,00	766.189.927,00	458.815.764,00	149,27	
0.00 . 0-00.0-00.0-00.00 . 04 . 2.02	<b>Pemberdayaan Pembudi Daya Ikan Kecil</b>	89.888.473,00	61.156.335,00	(28.732.138,00)	(31,96)	
0.00 . 0-00.0-00.0-00.00 . 04 . 2.02 . 03	<i>Pelaksanaan Fasilitas Bantuan Pendanaan, Bantuan Pembiayaan, Kemitraan Usaha</i>	89.888.473,00	61.156.335,00	(28.732.138,00)	(31,96)	
0.00 . 0-00.0-00.0-00.00 . 04 . 2.02 . 03 . 5.1	<b>BELANJA OPERASI</b>	89.888.473,00	61.156.335,00	(28.732.138,00)	(31,96)	
0.00 . 0-00.0-00.0-00.00 . 04 . 2.02 . 03 . 5.1.2	Belanja Barang dan Jasa	89.888.473,00	61.156.335,00	(28.732.138,00)	(31,96)	
0.00 . 0-00.0-00.0-00.00 . 04 . 2.04	<b>Pengelolaan Pembudidayaan Ikan</b>	217.485.690,00	705.033.592,00	487.547.902,00	224,17	
0.00 . 0-00.0-00.0-00.00 . 04 . 2.04 . 01	<i>Penyediaan Data dan Informasi Pembudidayaan Ikan dalam 1 (satu) Daerah Kabupaten/Kota</i>	93.412.580,00	39.464.098,00	(53.948.482,00)	(57,75)	
0.00 . 0-00.0-00.0-00.00 . 04 . 2.04 . 01 . 5.1	<b>BELANJA OPERASI</b>	93.412.580,00	39.464.098,00	(53.948.482,00)	(57,75)	
0.00 . 0-00.0-00.0-00.00 . 04 . 2.04 . 01 . 5.1.1	Belanja Pegawai	680.000,00	0,00	(680.000,00)	(100,00)	
0.00 . 0-00.0-00.0-00.00 . 04 . 2.04 . 01 . 5.1.2	Belanja Barang dan Jasa	92.732.580,00	39.464.098,00	(53.268.482,00)	(57,44)	
0.00 . 0-00.0-00.0-00.00 . 04 . 2.04 . 02	<i>Penyediaan Prasarana Pembudidayaan Ikan dalam 1 (satu) Daerah Kabupaten/Kota</i>	57.105.477,00	598.601.861,00	541.496.384,00	948,24	
0.00 . 0-00.0-00.0-00.00 . 04 . 2.04 . 02 . 5.1	<b>BELANJA OPERASI</b>	57.105.477,00	598.601.861,00	541.496.384,00	948,24	



KODE REKENING	URAIAN	JUMLAH (Rp)		BERTAMBAH / (BERKURANG)		DASAR HUKUM
		SEBELUM PERUBAHAN	SETELAH PERUBAHAN	(Rp)	%	
1	2	3	4	5	6	7
0.00.0-00.0-00.0-00.00.04.2.04.02.5.1.1	Belanja Pegawai	0,00	2.040.000,00	2.040.000,00	0,00	
0.00.0-00.0-00.0-00.00.04.2.04.02.5.1.2	Belanja Barang dan Jasa	57.105.477,00	596.561.861,00	539.456.384,00	944,67	
0.00.0-00.0-00.0-00.00.04.2.04.06	<i>Perencanaan, Pengembangan, Pemanfaatan dan Perlindungan Lahan untuk Pembudidayaan Ikan di Darat</i>	0,00	66.967.633,00	66.967.633,00	0,00	
0.00.0-00.0-00.0-00.00.04.2.04.06.5.1	<b>BELANJA OPERASI</b>	0,00	66.967.633,00	66.967.633,00	0,00	
0.00.0-00.0-00.0-00.00.04.2.04.06.5.1.2	Belanja Barang dan Jasa	0,00	66.967.633,00	66.967.633,00	0,00	
0.00.0-00.0-00.0-00.00.04.2.04.07	<i>Perencanaan, dan Pengembangan Pemanfaatan Air untuk Pembudidayaan Ikan di Darat</i>	66.967.633,00	0,00	(66.967.633,00)	(100,00)	
0.00.0-00.0-00.0-00.00.04.2.04.07.5.1	<b>BELANJA OPERASI</b>	66.967.633,00	0,00	(66.967.633,00)	(100,00)	
0.00.0-00.0-00.0-00.00.04.2.04.07.5.1.2	Belanja Barang dan Jasa	66.967.633,00	0,00	(66.967.633,00)	(100,00)	
0.00.0-00.0-00.0-00.00.04	<b>Program Pengembangan Sistem Dan Pengelolaan Persampahan Regional</b>	0,00	500.000.000,00	500.000.000,00	0,00	
0.00.0-00.0-00.0-00.00.04.2.01	<b>Pengembangan Sistem dan Pengelolaan Persampahan di Daerah Kabupaten/Kota</b>	0,00	500.000.000,00	500.000.000,00	0,00	
0.00.0-00.0-00.0-00.00.04.2.01.03	<i>Pembangunan TPA/TPST/SPA/TPS-3R/TPS</i>	0,00	500.000.000,00	500.000.000,00	0,00	
0.00.0-00.0-00.0-00.00.04.2.01.03.5.1	<b>BELANJA OPERASI</b>	0,00	500.000.000,00	500.000.000,00	0,00	
0.00.0-00.0-00.0-00.00.04.2.01.03.5.1.2	Belanja Barang dan Jasa	0,00	500.000.000,00	500.000.000,00	0,00	
0.00.0-00.0-00.0-00.00.04	<b>Program Pengendalian Kesehatan Hewan Dan Kesehatan Masyarakat Veteriner</b>	145.594.324,00	175.405.881,00	29.811.557,00	20,48	
0.00.0-00.0-00.0-00.00.04.2.01	<b>Penjaminan Kesehatan Hewan, Penutupan dan Pembukaan Daerah Wabah Penyakit Hewan Menular Dalam Daerah Kabupaten/Kota</b>	85.039.473,00	90.718.930,00	5.679.457,00	6,68	
0.00.0-00.0-00.0-00.00.04.2.01.01	<i>Pengendalian dan Penanggulangan Penyakit Hewan dan Zoonosis</i>	85.039.473,00	90.718.930,00	5.679.457,00	6,68	
0.00.0-00.0-00.0-00.00.04.2.01.01.5.1	<b>BELANJA OPERASI</b>	85.039.473,00	90.718.930,00	5.679.457,00	6,68	
0.00.0-00.0-00.0-00.00.04.2.01.01.5.1.2	Belanja Barang dan Jasa	85.039.473,00	90.718.930,00	5.679.457,00	6,68	
0.00.0-00.0-00.0-00.00.04.2.03	<b>Pengelolaan Pelayanan Jasa Laboratorium dan Jasa Medik Veteriner dalam Daerah Kabupaten/Kota</b>	34.853.810,00	55.097.910,00	20.244.100,00	58,08	
0.00.0-00.0-00.0-00.00.04.2.03.01	<i>Penyediaan Pelayanan Jasa Laboratorium</i>	34.853.810,00	55.097.910,00	20.244.100,00	58,08	
0.00.0-00.0-00.0-00.00.04.2.03.01.5.1	<b>BELANJA OPERASI</b>	34.853.810,00	55.097.910,00	20.244.100,00	58,08	
0.00.0-00.0-00.0-00.00.04.2.03.01.5.1.2	Belanja Barang dan Jasa	34.853.810,00	55.097.910,00	20.244.100,00	58,08	
0.00.0-00.0-00.0-00.00.04.2.04	<b>Penerapan dan Pengawasan Persyaratan Teknis Kesehatan Masyarakat Veteriner</b>	25.701.041,00	29.589.041,00	3.888.000,00	15,13	
0.00.0-00.0-00.0-00.00.04.2.04.01	<i>Pendampingan Unit Usaha Hewan dan Produk Hewan</i>	25.701.041,00	29.589.041,00	3.888.000,00	15,13	
0.00.0-00.0-00.0-00.00.04.2.04.01.5.1	<b>BELANJA OPERASI</b>	25.701.041,00	29.589.041,00	3.888.000,00	15,13	

KODE REKENING	URAIAN	JUMLAH (Rp)		BERTAMBAH / (BERKURANG)		DASAR HUKUM
		SEBELUM PERUBAHAN	SETELAH PERUBAHAN	(Rp)	%	
1	2	3	4	5	6	7
0.00.0-00.0-00.0-00.00.04.2.04.01.5.1.2	Belanja Barang dan Jasa	25.701.041,00	29.589.041,00	3.888.000,00	15,13	
0.00.0-00.0-00.0-00.00.04	<b>Program Perizinan Penggunaan Arsip</b>	101.566.623,00	97.945.506,00	(3.621.117,00)	(3,57)	
0.00.0-00.0-00.0-00.00.04.2.01	<b>Pelayanan Izin Penggunaan Arsip yang Bersifat Tertutup di Kabupaten/Kota</b>	101.566.623,00	97.945.506,00	(3.621.117,00)	(3,57)	
0.00.0-00.0-00.0-00.00.04.2.01.01	<i>Penyusunan dan Penetapan SOP Penggunaan Arsip yang Bersifat Tertutup</i>	101.566.623,00	97.945.506,00	(3.621.117,00)	(3,57)	
0.00.0-00.0-00.0-00.00.04.2.01.01.5.1	<b>BELANJA OPERASI</b>	101.566.623,00	97.945.506,00	(3.621.117,00)	(3,57)	
0.00.0-00.0-00.0-00.00.04.2.01.01.5.1.2	Belanja Barang dan Jasa	101.566.623,00	97.945.506,00	(3.621.117,00)	(3,57)	
0.00.0-00.0-00.0-00.00.04	<b>Program Rehabilitasi Sosial</b>	1.407.545.923,00	1.407.531.843,00	(14.080,00)	0,00	
0.00.0-00.0-00.0-00.00.04.2.01	<b>Rehabilitasi Sosial Dasar Penyandang Disabilitas Terlantar, Anak Terlantar, Lanjut Usia Terlantar, serta Gelandangan Pengemis di Luar Panti Sosial</b>	1.033.677.923,00	1.033.673.843,00	(4.080,00)	0,00	
0.00.0-00.0-00.0-00.00.04.2.01.01	<i>Penyediaan Permakanan</i>	538.790.000,00	538.790.000,00	0,00	0,00	
0.00.0-00.0-00.0-00.00.04.2.01.01.5.1	<b>BELANJA OPERASI</b>	538.790.000,00	538.790.000,00	0,00	0,00	
0.00.0-00.0-00.0-00.00.04.2.01.01.5.1.2	Belanja Barang dan Jasa	538.790.000,00	538.790.000,00	0,00	0,00	
0.00.0-00.0-00.0-00.00.04.2.01.02	<i>Penyediaan Sandang</i>	200.000.000,00	200.000.000,00	0,00	0,00	
0.00.0-00.0-00.0-00.00.04.2.01.02.5.1	<b>BELANJA OPERASI</b>	200.000.000,00	200.000.000,00	0,00	0,00	
0.00.0-00.0-00.0-00.00.04.2.01.02.5.1.2	Belanja Barang dan Jasa	200.000.000,00	200.000.000,00	0,00	0,00	
0.00.0-00.0-00.0-00.00.04.2.01.04	<i>Pemberian Pelayanan Reunifikasi Keluarga</i>	59.728.415,00	59.724.415,00	(4.000,00)	(0,01)	
0.00.0-00.0-00.0-00.00.04.2.01.04.5.1	<b>BELANJA OPERASI</b>	59.728.415,00	59.724.415,00	(4.000,00)	(0,01)	
0.00.0-00.0-00.0-00.00.04.2.01.04.5.1.2	Belanja Barang dan Jasa	59.728.415,00	59.724.415,00	(4.000,00)	(0,01)	
0.00.0-00.0-00.0-00.00.04.2.01.05	<i>Pemberian Bimbingan Fisik, Mental, Spiritual, dan Sosial</i>	217.357.431,00	217.357.351,00	(80,00)	0,00	
0.00.0-00.0-00.0-00.00.04.2.01.05.5.1	<b>BELANJA OPERASI</b>	217.357.431,00	217.357.351,00	(80,00)	0,00	
0.00.0-00.0-00.0-00.00.04.2.01.05.5.1.2	Belanja Barang dan Jasa	217.357.431,00	217.357.351,00	(80,00)	0,00	
0.00.0-00.0-00.0-00.00.04.2.01.06	<i>Pemberian Bimbingan Sosial kepada Keluarga Penyandang Disabilitas Terlantar, Anak Terlantar, Lanjut Usia Terlantar, serta Gelandangan Pengemis dan Masyarakat</i>	17.802.077,00	17.802.077,00	0,00	0,00	
0.00.0-00.0-00.0-00.00.04.2.01.06.5.1	<b>BELANJA OPERASI</b>	17.802.077,00	17.802.077,00	0,00	0,00	
0.00.0-00.0-00.0-00.00.04.2.01.06.5.1.2	Belanja Barang dan Jasa	17.802.077,00	17.802.077,00	0,00	0,00	
0.00.0-00.0-00.0-00.00.04.2.02	<b>Rehabilitasi Sosial Penyandang Masalah Kesejahteraan Sosial (PMKS) Lainnya Bukan Korban HIV/AIDS dan NAPZA di Luar Panti Sosial</b>	373.868.000,00	373.858.000,00	(10.000,00)	0,00	
0.00.0-00.0-00.0-00.00.04.2.02.03	<i>Penyediaan Permakanan</i>	173.868.000,00	173.858.000,00	(10.000,00)	(0,01)	
0.00.0-00.0-00.0-00.00.04.2.02.03.5.1	<b>BELANJA OPERASI</b>	173.868.000,00	173.858.000,00	(10.000,00)	(0,01)	

KODE REKENING	URAIAN	JUMLAH (Rp)		BERTAMBAH / (BERKURANG)		DASAR HUKUM
		SEBELUM PERUBAHAN	SETELAH PERUBAHAN	(Rp)	%	
1	2	3	4	5	6	7
0.00 . 0-00.0-00.0-00.00 . 04 . 2.02 . 03 . 5.1.2	Belanja Barang dan Jasa	173.868.000,00	173.858.000,00	(10.000,00)	(0,01)	
0.00 . 0-00.0-00.0-00.00 . 04 . 2.02 . 04	<i>Penyediaan Sandang</i>	200.000.000,00	200.000.000,00	0,00	0,00	
0.00 . 0-00.0-00.0-00.00 . 04 . 2.02 . 04 . 5.1	<b>BELANJA OPERASI</b>	200.000.000,00	200.000.000,00	0,00	0,00	
0.00 . 0-00.0-00.0-00.00 . 04 . 2.02 . 04 . 5.1.2	Belanja Barang dan Jasa	200.000.000,00	200.000.000,00	0,00	0,00	
0.00 . 0-00.0-00.0-00.00 . 04	<b>Program Sediaan Farmasi, Alat Kesehatan Dan Makanan Minuman</b>	620.851.889,00	353.229.339,00	(267.622.550,00)	(43,11)	
0.00 . 0-00.0-00.0-00.00 . 04 . 2.01	<b>Pemberian Izin Apotek, Toko Obat, Toko Alat Kesehatan dan Optikal, Usaha Mikro Obat Tradisional (UMOT)</b>	100.868.463,00	145.343.648,00	44.475.185,00	44,09	
0.00 . 0-00.0-00.0-00.00 . 04 . 2.01 . 01	<i>Pengendalian dan Pengawasan serta Tindak Lanjut Pengawasan Perizinan Apotek, Toko Obat, Toko Alat Kesehatan dan Optikal, Usaha Mikro Obat Tradisional (UMOT)</i>	100.868.463,00	124.894.304,00	24.025.841,00	23,82	
0.00 . 0-00.0-00.0-00.00 . 04 . 2.01 . 01 . 5.1	<b>BELANJA OPERASI</b>	100.868.463,00	124.894.304,00	24.025.841,00	23,82	
0.00 . 0-00.0-00.0-00.00 . 04 . 2.01 . 01 . 5.1.2	Belanja Barang dan Jasa	100.868.463,00	124.894.304,00	24.025.841,00	23,82	
0.00 . 0-00.0-00.0-00.00 . 04 . 2.01 . 02	<i>Penyediaan dan Pengelolaan Data Perizinan dan Tindak Lanjut Pengawasan Izin Apotek, Toko Obat, Toko Alat Kesehatan dan Optikal, Usaha Mikro Obat Tradisional (UMOT)</i>	0,00	20.449.344,00	20.449.344,00	0,00	
0.00 . 0-00.0-00.0-00.00 . 04 . 2.01 . 02 . 5.1	<b>BELANJA OPERASI</b>	0,00	20.449.344,00	20.449.344,00	0,00	
0.00 . 0-00.0-00.0-00.00 . 04 . 2.01 . 02 . 5.1.2	Belanja Barang dan Jasa	0,00	20.449.344,00	20.449.344,00	0,00	
0.00 . 0-00.0-00.0-00.00 . 04 . 2.03	<b>Penerbitan Sertifikat Produksi Pangan Industri Rumah Tangga dan Nomor P-IRT sebagai Izin Produksi, untuk Produk Makanan Minuman Tertentu yang dapat Diproduksi oleh Industri Rumah Tangga</b>	519.983.426,00	127.034.589,00	(392.948.837,00)	(75,57)	
0.00 . 0-00.0-00.0-00.00 . 04 . 2.03 . 01	<i>Pengendalian dan Pengawasan serta Tindak Lanjut Pengawasan Sertifikat Produksi Pangan Industri Rumah Tangga dan Nomor P-IRT sebagai Izin Produksi, untuk Produk Makanan Minuman Tertentu yang dapat Diproduksi oleh Industri Rumah Tangga</i>	519.983.426,00	127.034.589,00	(392.948.837,00)	(75,57)	
0.00 . 0-00.0-00.0-00.00 . 04 . 2.03 . 01 . 5.1	<b>BELANJA OPERASI</b>	519.983.426,00	127.034.589,00	(392.948.837,00)	(75,57)	
0.00 . 0-00.0-00.0-00.00 . 04 . 2.03 . 01 . 5.1.2	Belanja Barang dan Jasa	519.983.426,00	127.034.589,00	(392.948.837,00)	(75,57)	
0.00 . 0-00.0-00.0-00.00 . 04 . 2.06	<b>Pemeriksaan dan Tindak Lanjut Hasil Pemeriksaan Post Market pada Produksi dan Produk Makanan Minuman Industri Rumah Tangga</b>	0,00	80.851.102,00	80.851.102,00	0,00	
0.00 . 0-00.0-00.0-00.00 . 04 . 2.06 . 01	<i>Pemeriksaan Post Market pada Produk Makanan-Minuman Industri Rumah Tangga yang Beredar dan Pengawasan serta Tindak Lanjut Pengawasan</i>	0,00	80.851.102,00	80.851.102,00	0,00	
0.00 . 0-00.0-00.0-00.00 . 04 . 2.06 . 01 . 5.1	<b>BELANJA OPERASI</b>	0,00	80.851.102,00	80.851.102,00	0,00	

KODE REKENING	URAIAN	JUMLAH (Rp)		BERTAMBAH / (BERKURANG)		DASAR HUKUM
		SEBELUM PERUBAHAN	SETELAH PERUBAHAN	(Rp)	%	
1	2	3	4	5	6	7
0.00.0-00.0-00.0-00.00.04.2.06.01.5.1.2	Belanja Barang dan Jasa	0,00	80.851.102,00	80.851.102,00	0,00	
0.00.0-00.0-00.0-00.00.04	<b>Program Stabilisasi Harga Barang Kebutuhan Pokok Dan Barang Penting</b>	258.538.345,00	256.742.490,00	(1.795.855,00)	(0,69)	
0.00.0-00.0-00.0-00.00.04.2.01	<b>Menjamin Ketersediaan Barang Kebutuhan Pokok dan Barang Penting di Tingkat Daerah Kabupaten/ Kota</b>	41.765.843,00	73.879.507,00	32.113.664,00	76,89	
0.00.0-00.0-00.0-00.00.04.2.01.01	<i>Koordinasi dan Sinkronisasi Ketersediaan Barang Kebutuhan Pokok dan Barang Penting di Tingkat Agen dan Pasar Rakyat</i>	29.449.858,00	46.563.574,00	17.113.716,00	58,11	
0.00.0-00.0-00.0-00.00.04.2.01.01.5.1	<b>BELANJA OPERASI</b>	22.164.443,00	26.250.849,00	4.086.406,00	18,44	
0.00.0-00.0-00.0-00.00.04.2.01.01.5.1.2	Belanja Barang dan Jasa	22.164.443,00	26.250.849,00	4.086.406,00	18,44	
0.00.0-00.0-00.0-00.00.04.2.01.01.5.2	<b>BELANJA MODAL</b>	7.285.415,00	20.312.725,00	13.027.310,00	178,81	
0.00.0-00.0-00.0-00.00.04.2.01.01.5.2.2	Belanja Modal Peralatan dan Mesin	7.285.415,00	20.312.725,00	13.027.310,00	178,81	
0.00.0-00.0-00.0-00.00.04.2.01.03	<i>Pengendalian Ketersediaan Barang Kebutuhan Pokok dan Barang Penting di Tingkat Agen dan Pasar Rakyat</i>	12.315.985,00	27.315.933,00	14.999.948,00	121,79	
0.00.0-00.0-00.0-00.00.04.2.01.03.5.1	<b>BELANJA OPERASI</b>	12.315.985,00	27.315.933,00	14.999.948,00	121,79	
0.00.0-00.0-00.0-00.00.04.2.01.03.5.1.2	Belanja Barang dan Jasa	12.315.985,00	27.315.933,00	14.999.948,00	121,79	
0.00.0-00.0-00.0-00.00.04.2.02	<b>Pengendalian Harga, dan Stok Barang Kebutuhan Pokok dan Barang Penting di Tingkat Pasar Kabupaten/Kota</b>	156.726.836,00	59.199.491,00	(97.527.345,00)	(62,23)	
0.00.0-00.0-00.0-00.00.04.2.02.01	<i>Pemantauan Harga dan Stok Barang Kebutuhan Pokok dan Barang Penting pada Pelaku Usaha Distribusi Barang dalam 1 (satu) Kabupaten/Kota</i>	122.665.868,00	12.084.187,00	(110.581.681,00)	(90,15)	
0.00.0-00.0-00.0-00.00.04.2.02.01.5.1	<b>BELANJA OPERASI</b>	122.665.868,00	12.084.187,00	(110.581.681,00)	(90,15)	
0.00.0-00.0-00.0-00.00.04.2.02.01.5.1.2	Belanja Barang dan Jasa	22.665.868,00	12.084.187,00	(10.581.681,00)	(46,69)	
0.00.0-00.0-00.0-00.00.04.2.02.01.5.1.5	Belanja Hibah	100.000.000,00	0,00	(100.000.000,00)	(100,00)	
0.00.0-00.0-00.0-00.00.04.2.02.02	<i>Pemantauan Harga dan Stok Barang Kebutuhan Pokok dan Barang Penting Pada Pasar Rakyat yang Terintegrasi dalam Sistem Informasi Perdagangan</i>	10.046.226,00	23.100.921,00	13.054.695,00	129,95	
0.00.0-00.0-00.0-00.00.04.2.02.02.5.1	<b>BELANJA OPERASI</b>	10.046.226,00	23.100.921,00	13.054.695,00	129,95	
0.00.0-00.0-00.0-00.00.04.2.02.02.5.1.2	Belanja Barang dan Jasa	10.046.226,00	23.100.921,00	13.054.695,00	129,95	
0.00.0-00.0-00.0-00.00.04.2.02.03	<i>Pelaksanaan Operasi Pasar Reguler dan Pasar Khusus yang Berdampak dalam 1 (satu) Kabupaten/Kota</i>	24.014.742,00	24.014.383,00	(359,00)	0,00	
0.00.0-00.0-00.0-00.00.04.2.02.03.5.1	<b>BELANJA OPERASI</b>	24.014.742,00	24.014.383,00	(359,00)	0,00	
0.00.0-00.0-00.0-00.00.04.2.02.03.5.1.2	Belanja Barang dan Jasa	24.014.742,00	24.014.383,00	(359,00)	0,00	
0.00.0-00.0-00.0-00.00.04.2.03	<b>Pengawasan Pupuk dan Pestisida Bersubsidi di Tingkat Daerah Kabupaten/Kota</b>	60.045.666,00	123.663.492,00	63.617.826,00	105,95	
0.00.0-00.0-00.0-00.00.04.2.03.01	<i>Pemeriksaan Kelengkapan Legalitas Dokumen Perizinan</i>	24.999.582,00	66.603.226,00	41.603.644,00	166,42	

KODE REKENING	URAIAN	JUMLAH (Rp)		BERTAMBAH / (BERKURANG)		DASAR HUKUM
		SEBELUM PERUBAHAN	SETELAH PERUBAHAN	(Rp)	%	
1	2	3	4	5	6	7
0.00 . 0-00.0-00.0-00.00 . 04 . 2.03 . 01 . 5.1	<b>BELANJA OPERASI</b>	16.541.092,00	46.290.501,00	29.749.409,00	179,85	
0.00 . 0-00.0-00.0-00.00 . 04 . 2.03 . 01 . 5.1.2	Belanja Barang dan Jasa	16.541.092,00	46.290.501,00	29.749.409,00	179,85	
0.00 . 0-00.0-00.0-00.00 . 04 . 2.03 . 01 . 5.2	<b>BELANJA MODAL</b>	8.458.490,00	20.312.725,00	11.854.235,00	140,15	
0.00 . 0-00.0-00.0-00.00 . 04 . 2.03 . 01 . 5.2.2	Belanja Modal Peralatan dan Mesin	8.458.490,00	20.312.725,00	11.854.235,00	140,15	
0.00 . 0-00.0-00.0-00.00 . 04 . 2.03 . 02	<i>Pengawasan Pengadaan Pupuk dan Pestisida Bersubsidi</i>	10.046.226,00	10.046.226,00	0,00	0,00	
0.00 . 0-00.0-00.0-00.00 . 04 . 2.03 . 02 . 5.1	<b>BELANJA OPERASI</b>	10.046.226,00	10.046.226,00	0,00	0,00	
0.00 . 0-00.0-00.0-00.00 . 04 . 2.03 . 02 . 5.1.2	Belanja Barang dan Jasa	10.046.226,00	10.046.226,00	0,00	0,00	
0.00 . 0-00.0-00.0-00.00 . 04 . 2.03 . 03	<i>Pengawasan Penyaluran dan Penggunaan Pupuk dan Pestisida Bersubsidi</i>	24.999.858,00	47.014.040,00	22.014.182,00	88,06	
0.00 . 0-00.0-00.0-00.00 . 04 . 2.03 . 03 . 5.1	<b>BELANJA OPERASI</b>	24.999.858,00	47.014.040,00	22.014.182,00	88,06	
0.00 . 0-00.0-00.0-00.00 . 04 . 2.03 . 03 . 5.1.2	Belanja Barang dan Jasa	24.999.858,00	47.014.040,00	22.014.182,00	88,06	
0.00 . 0-00.0-00.0-00.00 . 05	<b>Program Hubungan Industrial</b>	336.157.634,00	738.163.451,00	402.005.817,00	119,59	
0.00 . 0-00.0-00.0-00.00 . 05 . 2.01	<b>Pengesahan Peraturan Perusahaan dan Pendaftaran Perjanjian Kerja Bersama untuk Perusahaan yang hanya Beroperasi dalam 1 (satu) Daerah Kabupaten/Kota</b>	251.756.400,00	576.083.688,00	324.327.288,00	128,83	
0.00 . 0-00.0-00.0-00.00 . 05 . 2.01 . 03	<i>Penyelenggaraan Pendataan dan Informasi Sarana Hubungan Industrial dan Jaminan Sosial Tenaga Kerja serta Pengupahan</i>	251.756.400,00	576.083.688,00	324.327.288,00	128,83	
0.00 . 0-00.0-00.0-00.00 . 05 . 2.01 . 03 . 5.1	<b>BELANJA OPERASI</b>	251.756.400,00	562.500.711,00	310.744.311,00	123,43	
0.00 . 0-00.0-00.0-00.00 . 05 . 2.01 . 03 . 5.1.2	Belanja Barang dan Jasa	251.756.400,00	562.500.711,00	310.744.311,00	123,43	
0.00 . 0-00.0-00.0-00.00 . 05 . 2.01 . 03 . 5.2	<b>BELANJA MODAL</b>	0,00	13.582.977,00	13.582.977,00	0,00	
0.00 . 0-00.0-00.0-00.00 . 05 . 2.01 . 03 . 5.2.2	Belanja Modal Peralatan dan Mesin	0,00	13.582.977,00	13.582.977,00	0,00	
0.00 . 0-00.0-00.0-00.00 . 05 . 2.02	<b>Pencegahan dan Penyelesaian Perselisihan Hubungan Industrial, Mogok Kerja dan Penutupan Perusahaan di Daerah Kabupaten/Kota</b>	84.401.234,00	162.079.763,00	77.678.529,00	92,03	
0.00 . 0-00.0-00.0-00.00 . 05 . 2.02 . 01	<i>Pencegahan Perselisihan Hubungan Industrial, Mogok Kerja, dan Penutupan Perusahaan yang Berakibat/Berdampak pada Kepentingan di 1 (satu) Daerah Kabupaten/Kota</i>	20.786.157,00	98.464.686,00	77.678.529,00	373,70	
0.00 . 0-00.0-00.0-00.00 . 05 . 2.02 . 01 . 5.1	<b>BELANJA OPERASI</b>	20.786.157,00	98.464.686,00	77.678.529,00	373,70	
0.00 . 0-00.0-00.0-00.00 . 05 . 2.02 . 01 . 5.1.2	Belanja Barang dan Jasa	20.786.157,00	98.464.686,00	77.678.529,00	373,70	
0.00 . 0-00.0-00.0-00.00 . 05 . 2.02 . 02	<i>Penyelesaian Perselisihan Hubungan Industrial, Mogok Kerja, dan Penutupan Perusahaan yang Berakibat/Berdampak pada Kepentingan di 1 (satu) Daerah Kabupaten/Kota</i>	4.979.797,00	4.979.797,00	0,00	0,00	
0.00 . 0-00.0-00.0-00.00 . 05 . 2.02 . 02 . 5.1	<b>BELANJA OPERASI</b>	4.979.797,00	4.979.797,00	0,00	0,00	

KODE REKENING	URAIAN	JUMLAH (Rp)		BERTAMBAH / (BERKURANG)		DASAR HUKUM
		SEBELUM PERUBAHAN	SETELAH PERUBAHAN	(Rp)	%	
1	2	3	4	5	6	7
0.00 . 0-00.0-00.0-00.00 . 05 . 2.02 . 02 . 5.1.2	Belanja Barang dan Jasa	4.979.797,00	4.979.797,00	0,00	0,00	
0.00 . 0-00.0-00.0-00.00 . 05 . 2.02 . 03	<i>Penyelenggaraan Verifikasi dan Rekapitulasi Keanggotaan pada Organisasi Pengusaha, Federasi dan Konfederasi Serikat Pekerja/Serikat Buruh serta Non Afiliasi</i>	37.757.265,00	37.757.265,00	0,00	0,00	
0.00 . 0-00.0-00.0-00.00 . 05 . 2.02 . 03 . 5.1	<b>BELANJA OPERASI</b>	37.757.265,00	37.757.265,00	0,00	0,00	
0.00 . 0-00.0-00.0-00.00 . 05 . 2.02 . 03 . 5.1.2	Belanja Barang dan Jasa	37.757.265,00	37.757.265,00	0,00	0,00	
0.00 . 0-00.0-00.0-00.00 . 05 . 2.02 . 04	<i>Pelaksanaan Operasional Lembaga Kerjasama Tripartit Daerah Kabupaten/Kota</i>	20.878.015,00	20.878.015,00	0,00	0,00	
0.00 . 0-00.0-00.0-00.00 . 05 . 2.02 . 04 . 5.1	<b>BELANJA OPERASI</b>	20.878.015,00	20.878.015,00	0,00	0,00	
0.00 . 0-00.0-00.0-00.00 . 05 . 2.02 . 04 . 5.1.2	Belanja Barang dan Jasa	20.878.015,00	20.878.015,00	0,00	0,00	
0.00 . 0-00.0-00.0-00.00 . 05	<b>Program Pelestarian Dan Pengelolaan Cagar Budaya</b>	266.386.729,00	158.795.883,00	(107.590.846,00)	(40,39)	
0.00 . 0-00.0-00.0-00.00 . 05 . 2.01	<b>Penetapan Cagar Budaya Peringkat Kabupaten/Kota</b>	136.672.314,00	116.335.714,00	(20.336.600,00)	(14,88)	
0.00 . 0-00.0-00.0-00.00 . 05 . 2.01 . 01	<i>Pendaftaran Objek Diduga Cagar Budaya</i>	136.672.314,00	116.335.714,00	(20.336.600,00)	(14,88)	
0.00 . 0-00.0-00.0-00.00 . 05 . 2.01 . 01 . 5.1	<b>BELANJA OPERASI</b>	136.672.314,00	116.335.714,00	(20.336.600,00)	(14,88)	
0.00 . 0-00.0-00.0-00.00 . 05 . 2.01 . 01 . 5.1.2	Belanja Barang dan Jasa	136.672.314,00	116.335.714,00	(20.336.600,00)	(14,88)	
0.00 . 0-00.0-00.0-00.00 . 05 . 2.02	<b>Pengelolaan Cagar Budaya Peringkat Kabupaten/Kota</b>	129.714.415,00	42.460.169,00	(87.254.246,00)	(67,27)	
0.00 . 0-00.0-00.0-00.00 . 05 . 2.02 . 01	<i>Pelindungan Cagar Budaya</i>	87.609.504,00	18.237.970,00	(69.371.534,00)	(79,18)	
0.00 . 0-00.0-00.0-00.00 . 05 . 2.02 . 01 . 5.1	<b>BELANJA OPERASI</b>	87.609.504,00	18.237.970,00	(69.371.534,00)	(79,18)	
0.00 . 0-00.0-00.0-00.00 . 05 . 2.02 . 01 . 5.1.2	Belanja Barang dan Jasa	87.609.504,00	18.237.970,00	(69.371.534,00)	(79,18)	
0.00 . 0-00.0-00.0-00.00 . 05 . 2.02 . 02	<i>Pengembangan Cagar Budaya</i>	42.104.911,00	24.222.199,00	(17.882.712,00)	(42,47)	
0.00 . 0-00.0-00.0-00.00 . 05 . 2.02 . 02 . 5.1	<b>BELANJA OPERASI</b>	42.104.911,00	24.222.199,00	(17.882.712,00)	(42,47)	
0.00 . 0-00.0-00.0-00.00 . 05 . 2.02 . 02 . 5.1.2	Belanja Barang dan Jasa	42.104.911,00	24.222.199,00	(17.882.712,00)	(42,47)	
0.00 . 0-00.0-00.0-00.00 . 05	<b>Program Pemberdayaan Lembaga Kemasyarakatan, Lembaga Adat Dan Masyarakat Hukum Adat</b>	1.097.186.218,00	1.108.400.382,00	11.214.164,00	1,02	
0.00 . 0-00.0-00.0-00.00 . 05 . 2.01	<b>Pemberdayaan Lembaga Kemasyarakatan yang Bergerak di Bidang Pemberdayaan Desa dan Lembaga Adat Tingkat Daerah Kabupaten/Kota serta Pemberdayaan Masyarakat Hukum Adat yang Masyarakat Pelakunya Hukum Adat yang Sama dalam Daerah Kabupaten/Kota</b>	1.097.186.218,00	1.108.400.382,00	11.214.164,00	1,02	
0.00 . 0-00.0-00.0-00.00 . 05 . 2.01 . 02	<i>Fasilitasi Penataan, Pemberdayaan dan Pendayagunaan Kelembagaan Lembaga Kemasyarakatan Desa/Kelurahan (RT, RW, PKK, Posyandu, LPM, dan Karang Taruna), Lembaga Adat Desa/Kelurahan dan Masyarakat Hukum Adat</i>	108.644.238,00	138.644.287,00	30.000.049,00	27,61	

KODE REKENING	URAIAN	JUMLAH (Rp)		BERTAMBAH / (BERKURANG)		DASAR HUKUM
		SEBELUM PERUBAHAN	SETELAH PERUBAHAN	(Rp)	%	
1	2	3	4	5	6	7
0.00 . 0-00.0-00.0-00.00 . 05 . 2.01 . 02 . 5.1	<b>BELANJA OPERASI</b>	108.644.238,00	138.644.287,00	30.000.049,00	27,61	
0.00 . 0-00.0-00.0-00.00 . 05 . 2.01 . 02 . 5.1.2	Belanja Barang dan Jasa	108.644.238,00	138.644.287,00	30.000.049,00	27,61	
0.00 . 0-00.0-00.0-00.00 . 05 . 2.01 . 05	<i>Fasilitasi Pengembangan Usaha Ekonomi Masyarakat dan Pemerintah Desa dalam Meningkatkan Pendapatan Asli Desa</i>	52.494.326,00	36.604.220,00	(15.890.106,00)	(30,27)	
0.00 . 0-00.0-00.0-00.00 . 05 . 2.01 . 05 . 5.1	<b>BELANJA OPERASI</b>	52.494.326,00	36.604.220,00	(15.890.106,00)	(30,27)	
0.00 . 0-00.0-00.0-00.00 . 05 . 2.01 . 05 . 5.1.2	Belanja Barang dan Jasa	52.494.326,00	36.604.220,00	(15.890.106,00)	(30,27)	
0.00 . 0-00.0-00.0-00.00 . 05 . 2.01 . 06	<i>Fasilitasi Pemerintah Desa dalam Pemanfaatan Teknologi Tepat Guna</i>	63.546.914,00	63.546.545,00	(369,00)	0,00	
0.00 . 0-00.0-00.0-00.00 . 05 . 2.01 . 06 . 5.1	<b>BELANJA OPERASI</b>	63.546.914,00	63.546.545,00	(369,00)	0,00	
0.00 . 0-00.0-00.0-00.00 . 05 . 2.01 . 06 . 5.1.2	Belanja Barang dan Jasa	63.546.914,00	63.546.545,00	(369,00)	0,00	
0.00 . 0-00.0-00.0-00.00 . 05 . 2.01 . 09	<i>Fasilitasi Tim Penggerak PKK dalam Penyelenggaraan Gerakan Pemberdayaan Masyarakat dan Kesejahteraan Keluarga</i>	872.500.740,00	869.605.330,00	(2.895.410,00)	(0,33)	
0.00 . 0-00.0-00.0-00.00 . 05 . 2.01 . 09 . 5.1	<b>BELANJA OPERASI</b>	872.500.740,00	869.605.330,00	(2.895.410,00)	(0,33)	
0.00 . 0-00.0-00.0-00.00 . 05 . 2.01 . 09 . 5.1.2	Belanja Barang dan Jasa	872.500.740,00	869.605.330,00	(2.895.410,00)	(0,33)	
0.00 . 0-00.0-00.0-00.00 . 05	<b>Program Pemberdayaan Masyarakat Bidang Kesehatan</b>	0,00	380.425.109,00	380.425.109,00	0,00	
0.00 . 0-00.0-00.0-00.00 . 05 . 2.01	<b>Advokasi, Pemberdayaan, Kemitraan, Peningkatan Peran serta Masyarakat dan Lintas Sektor Tingkat Daerah Kabupaten/Kota</b>	0,00	380.425.109,00	380.425.109,00	0,00	
0.00 . 0-00.0-00.0-00.00 . 05 . 2.01 . 01	<i>Peningkatan Upaya Promosi Kesehatan, Advokasi, Kemitraan dan Pemberdayaan Masyarakat</i>	0,00	380.425.109,00	380.425.109,00	0,00	
0.00 . 0-00.0-00.0-00.00 . 05 . 2.01 . 01 . 5.1	<b>BELANJA OPERASI</b>	0,00	380.425.109,00	380.425.109,00	0,00	
0.00 . 0-00.0-00.0-00.00 . 05 . 2.01 . 01 . 5.1.2	Belanja Barang dan Jasa	0,00	380.425.109,00	380.425.109,00	0,00	
0.00 . 0-00.0-00.0-00.00 . 05	<b>Program Pembinaan Dan Pengembangan Ketahanan Ekonomi, Sosial, Dan Budaya</b>	258.208.600,00	313.969.474,00	55.760.874,00	21,60	
0.00 . 0-00.0-00.0-00.00 . 05 . 2.01	<b>Perumusan Kebijakan Teknis dan Pemantapan Pelaksanaan Bidang Ketahanan Ekonomi, Sosial dan Budaya</b>	258.208.600,00	313.969.474,00	55.760.874,00	21,60	
0.00 . 0-00.0-00.0-00.00 . 05 . 2.01 . 05	<i>Pelaksanaan Monitoring, Evaluasi dan Pelaporan di Bidang Ketahanan Ekonomi, Sosial, Budaya dan Fasilitasi Pencegahan Penyalagunaan Narkotika, Fasilitasi Kerukunan Umat Beragama dan Penghayat Kepercayaan di Daerah</i>	258.208.600,00	313.969.474,00	55.760.874,00	21,60	
0.00 . 0-00.0-00.0-00.00 . 05 . 2.01 . 05 . 5.1	<b>BELANJA OPERASI</b>	258.208.600,00	313.969.474,00	55.760.874,00	21,60	
0.00 . 0-00.0-00.0-00.00 . 05 . 2.01 . 05 . 5.1.2	Belanja Barang dan Jasa	258.208.600,00	313.969.474,00	55.760.874,00	21,60	
0.00 . 0-00.0-00.0-00.00 . 05	<b>Program Pendidikan Dan Latihan Perkoperasian</b>	390.304.296,00	390.304.296,00	0,00	0,00	

RINCIAN PERUBAHAN APBD MENURUT URUSAN PEMERINTAHAN DAERAH, ORGANISASI, PENDAPATAN, BELANJA DAN PEMBIAYAAN



KODE REKENING	URAIAN	JUMLAH (Rp)		BERTAMBAH / (BERKURANG)		DASAR HUKUM
		SEBELUM PERUBAHAN	SETELAH PERUBAHAN	(Rp)	%	
1	2	3	4	5	6	7
0.00.0-00.0-00.0-00.00.05.2.01	<b>Pendidikan dan Latihan Perkoperasian bagi Koperasi yang Wilayah Keanggotaan dalam Daerah Kabupaten/Kota</b>	390.304.296,00	390.304.296,00	0,00	0,00	
0.00.0-00.0-00.0-00.00.05.2.01.01	<i>Peningkatan Pemahaman dan Pengetahuan Perkoperasian serta Kapasitas dan Kompetensi SDM Koperasi</i>	390.304.296,00	390.304.296,00	0,00	0,00	
0.00.0-00.0-00.0-00.00.05.2.01.01.5.1	<b>BELANJA OPERASI</b>	390.304.296,00	390.304.296,00	0,00	0,00	
0.00.0-00.0-00.0-00.00.05.2.01.01.5.1.2	Belanja Barang dan Jasa	390.304.296,00	390.304.296,00	0,00	0,00	
0.00.0-00.0-00.0-00.00.05	<b>Program Pengawasan Keamanan Pangan</b>	61.116.653,00	33.354.352,00	(27.762.301,00)	(45,43)	
0.00.0-00.0-00.0-00.00.05.2.01	<b>Pelaksanaan Pengawasan Keamanan Pangan Segar Daerah Kabupaten/Kota</b>	61.116.653,00	33.354.352,00	(27.762.301,00)	(45,43)	
0.00.0-00.0-00.0-00.00.05.2.01.01	<i>Penguatan Kelembagaan Keamanan Pangan Segar Daerah Kabupaten/Kota</i>	61.116.653,00	33.354.352,00	(27.762.301,00)	(45,43)	
0.00.0-00.0-00.0-00.00.05.2.01.01.5.1	<b>BELANJA OPERASI</b>	61.116.653,00	33.354.352,00	(27.762.301,00)	(45,43)	
0.00.0-00.0-00.0-00.00.05.2.01.01.5.1.2	Belanja Barang dan Jasa	61.116.653,00	33.354.352,00	(27.762.301,00)	(45,43)	
0.00.0-00.0-00.0-00.00.05	<b>Program Pengelolaan Dan Pengembangan Sistem Air Limbah</b>	2.364.783.648,00	1.403.728.648,00	(961.055.000,00)	(40,64)	
0.00.0-00.0-00.0-00.00.05.2.01	<b>Pengelolaan dan Pengembangan Sistem Air Limbah Domestik dalam Daerah Kabupaten/Kota</b>	2.364.783.648,00	1.403.728.648,00	(961.055.000,00)	(40,64)	
0.00.0-00.0-00.0-00.00.05.2.01.02	<i>Supervisi Pembangunan/Rehabilitasi/Peningkatan/Perluasan Sistem Pengelolaan Air Limbah Domestik Terpusat Skala Kota</i>	240.825.000,00	148.265.000,00	(92.560.000,00)	(38,43)	
0.00.0-00.0-00.0-00.00.05.2.01.02.5.1	<b>BELANJA OPERASI</b>	240.825.000,00	148.265.000,00	(92.560.000,00)	(38,43)	
0.00.0-00.0-00.0-00.00.05.2.01.02.5.1.2	Belanja Barang dan Jasa	240.825.000,00	148.265.000,00	(92.560.000,00)	(38,43)	
0.00.0-00.0-00.0-00.00.05.2.01.03	<i>Pembangunan/Penyediaan Sistem Pengelolaan Air Limbah Terpusat Skala Kota</i>	2.123.958.648,00	1.255.463.648,00	(868.495.000,00)	(40,89)	
0.00.0-00.0-00.0-00.00.05.2.01.03.5.1	<b>BELANJA OPERASI</b>	1.532.753.648,00	1.105.258.648,00	(427.495.000,00)	(27,89)	
0.00.0-00.0-00.0-00.00.05.2.01.03.5.1.2	Belanja Barang dan Jasa	1.532.753.648,00	1.105.258.648,00	(427.495.000,00)	(27,89)	
0.00.0-00.0-00.0-00.00.05.2.01.03.5.2	<b>BELANJA MODAL</b>	591.205.000,00	150.205.000,00	(441.000.000,00)	(74,59)	
0.00.0-00.0-00.0-00.00.05.2.01.03.5.2.4	Belanja Modal Jalan, Jaringan, dan Irigasi	591.205.000,00	150.205.000,00	(441.000.000,00)	(74,59)	
0.00.0-00.0-00.0-00.00.05	<b>Program Pengelolaan Sistem Data Gender Dan Anak</b>	20.890.120,00	20.890.120,00	0,00	0,00	
0.00.0-00.0-00.0-00.00.05.2.01	<b>Pengumpulan, Pengolahan Analisis dan Penyajian Data Gender dan Anak Dalam Kelembagaan Data di Tingkat Daerah Kabupaten/Kota</b>	20.890.120,00	20.890.120,00	0,00	0,00	
0.00.0-00.0-00.0-00.00.05.2.01.02	<i>Penyajian dan Pemanfaatan Data Gender dan Anak dalam Kelembagaan Data di Kewenangan Kabupaten/Kota</i>	20.890.120,00	20.890.120,00	0,00	0,00	
0.00.0-00.0-00.0-00.00.05.2.01.02.5.1	<b>BELANJA OPERASI</b>	20.890.120,00	20.890.120,00	0,00	0,00	

RINCIAN PERUBAHAN APBD MENURUT URUSAN PEMERINTAHAN DAERAH, ORGANISASI, PENDAPATAN, BELANJA DAN PEMBIAYAAN

KODE REKENING	URAIAN	JUMLAH (Rp)		BERTAMBAH / (BERKURANG)		DASAR HUKUM
		SEBELUM PERUBAHAN	SETELAH PERUBAHAN	(Rp)	%	
1	2	3	4	5	6	7
0.00 . 0-00.0-00.0-00.00 . 05 . 2.01 . 02 . 5.1.2	Belanja Barang dan Jasa	20.890.120,00	20.890.120,00	0,00	0,00	
0.00 . 0-00.0-00.0-00.00 . 05	<b>Program Pengembangan Sumber Daya Pariwisata Dan Ekonomi Kreatif</b>	124.318.003,00	121.688.697,00	(2.629.306,00)	(2,11)	
0.00 . 0-00.0-00.0-00.00 . 05 . 2.01	<b>Pelaksanaan Peningkatan Kapasitas Sumber Daya Manusia Pariwisata dan Ekonomi Kreatif Tingkat Dasar</b>	124.318.003,00	121.688.697,00	(2.629.306,00)	(2,11)	
0.00 . 0-00.0-00.0-00.00 . 05 . 2.01 . 01	<i>Pengembangan Kompetensi SDM Pariwisata dan Ekonomi Kreatif Tingkat Dasar</i>	124.318.003,00	121.688.697,00	(2.629.306,00)	(2,11)	
0.00 . 0-00.0-00.0-00.00 . 05 . 2.01 . 01 . 5.1	<b>BELANJA OPERASI</b>	124.318.003,00	121.688.697,00	(2.629.306,00)	(2,11)	
0.00 . 0-00.0-00.0-00.00 . 05 . 2.01 . 01 . 5.1.2	Belanja Barang dan Jasa	124.318.003,00	121.688.697,00	(2.629.306,00)	(2,11)	
0.00 . 0-00.0-00.0-00.00 . 05	<b>Program Pengendalian Bahan Berbahaya Dan Beracun (B3) Dan Limbah Bahan Berbahaya Dan Beracun (Limbah B3)</b>	110.853.985,00	1.778.526.157,00	1.667.672.172,00	1.504,39	
0.00 . 0-00.0-00.0-00.00 . 05 . 2.01	<b>Penyimpanan Sementara Limbah B3</b>	51.508.232,00	48.127.583,00	(3.380.649,00)	(6,56)	
0.00 . 0-00.0-00.0-00.00 . 05 . 2.01 . 02	<i>Verifikasi Lapangan untuk Memastikan Pemenuhan Persyaratan Administrasi dan Teknis Penyimpanan Sementara Limbah B3</i>	51.508.232,00	48.127.583,00	(3.380.649,00)	(6,56)	
0.00 . 0-00.0-00.0-00.00 . 05 . 2.01 . 02 . 5.1	<b>BELANJA OPERASI</b>	51.508.232,00	48.127.583,00	(3.380.649,00)	(6,56)	
0.00 . 0-00.0-00.0-00.00 . 05 . 2.01 . 02 . 5.1.2	Belanja Barang dan Jasa	51.508.232,00	48.127.583,00	(3.380.649,00)	(6,56)	
0.00 . 0-00.0-00.0-00.00 . 05 . 2.02	<b>Pengumpulan Limbah B3 dalam 1 (satu) Daerah Kabupaten/Kota</b>	59.345.753,00	1.730.398.574,00	1.671.052.821,00	2.815,79	
0.00 . 0-00.0-00.0-00.00 . 05 . 2.02 . 02	<i>Koordinasi dan Sinkronisasi Pengelolaan Limbah B3 dengan Pemerintah Provinsi dalam rangka Pengangkutan, Pemanfaatan, Pengolahan, dan/atau Penimbunan</i>	59.345.753,00	1.730.398.574,00	1.671.052.821,00	2.815,79	
0.00 . 0-00.0-00.0-00.00 . 05 . 2.02 . 02 . 5.1	<b>BELANJA OPERASI</b>	59.345.753,00	895.398.574,00	836.052.821,00	1.408,78	
0.00 . 0-00.0-00.0-00.00 . 05 . 2.02 . 02 . 5.1.2	Belanja Barang dan Jasa	59.345.753,00	895.398.574,00	836.052.821,00	1.408,78	
0.00 . 0-00.0-00.0-00.00 . 05 . 2.02 . 02 . 5.2	<b>BELANJA MODAL</b>	0,00	835.000.000,00	835.000.000,00	0,00	
0.00 . 0-00.0-00.0-00.00 . 05 . 2.02 . 02 . 5.2.2	Belanja Modal Peralatan dan Mesin	0,00	635.000.000,00	635.000.000,00	0,00	
0.00 . 0-00.0-00.0-00.00 . 05 . 2.02 . 02 . 5.2.3	Belanja Modal Gedung dan Bangunan	0,00	200.000.000,00	200.000.000,00	0,00	
0.00 . 0-00.0-00.0-00.00 . 05	<b>Program Pengendalian Dan Penanggulangan Bencana Pertanian</b>	56.547.378,00	62.627.188,00	6.079.810,00	10,75	
0.00 . 0-00.0-00.0-00.00 . 05 . 2.01	<b>Pengendalian dan Penanggulangan Bencana Pertanian Kabupaten/Kota</b>	56.547.378,00	62.627.188,00	6.079.810,00	10,75	
0.00 . 0-00.0-00.0-00.00 . 05 . 2.01 . 03	<i>Pencegahan, Penanganan Kebakaran Lahan, dan Gangguan Usaha Tanaman Pangan, Hortikultura, dan Perkebunan</i>	56.547.378,00	62.627.188,00	6.079.810,00	10,75	
0.00 . 0-00.0-00.0-00.00 . 05 . 2.01 . 03 . 5.1	<b>BELANJA OPERASI</b>	56.547.378,00	62.627.188,00	6.079.810,00	10,75	
0.00 . 0-00.0-00.0-00.00 . 05 . 2.01 . 03 . 5.1.2	Belanja Barang dan Jasa	56.547.378,00	62.627.188,00	6.079.810,00	10,75	

KODE REKENING	URAIAN	JUMLAH (Rp)		BERTAMBAH / (BERKURANG)		DASAR HUKUM
		SEBELUM PERUBAHAN	SETELAH PERUBAHAN	(Rp)	%	
1	2	3	4	5	6	7
0.00.0-00.0-00.0-00.00.05	<b>Program Pengendalian Pelaksanaan Penanaman Modal</b>	322.572.974,00	322.572.974,00	0,00	0,00	
0.00.0-00.0-00.0-00.00.05.2.01	<b>Pengendalian Pelaksanaan Penanaman Modal yang menjadi Kewenangan Daerah Kabupaten/Kota</b>	322.572.974,00	322.572.974,00	0,00	0,00	
0.00.0-00.0-00.0-00.00.05.2.01.01	<i>Koordinasi dan Sinkronisasi Pemantauan Pelaksanaan Penanaman Modal</i>	44.550.000,00	63.598.316,00	19.048.316,00	42,76	
0.00.0-00.0-00.0-00.00.05.2.01.01.5.1	<b>BELANJA OPERASI</b>	44.550.000,00	63.598.316,00	19.048.316,00	42,76	
0.00.0-00.0-00.0-00.00.05.2.01.01.5.1.2	Belanja Barang dan Jasa	44.550.000,00	63.598.316,00	19.048.316,00	42,76	
0.00.0-00.0-00.0-00.00.05.2.01.02	<i>Koordinasi dan Sinkronisasi Pembinaan Pelaksanaan Penanaman Modal</i>	187.572.974,00	164.567.351,00	(23.005.623,00)	(12,26)	
0.00.0-00.0-00.0-00.00.05.2.01.02.5.1	<b>BELANJA OPERASI</b>	187.572.974,00	164.567.351,00	(23.005.623,00)	(12,26)	
0.00.0-00.0-00.0-00.00.05.2.01.02.5.1.2	Belanja Barang dan Jasa	187.572.974,00	164.567.351,00	(23.005.623,00)	(12,26)	
0.00.0-00.0-00.0-00.00.05.2.01.03	<i>Koordinasi dan Sinkronisasi Pengawasan Pelaksanaan Penanaman Modal</i>	90.450.000,00	94.407.307,00	3.957.307,00	4,38	
0.00.0-00.0-00.0-00.00.05.2.01.03.5.1	<b>BELANJA OPERASI</b>	90.450.000,00	94.407.307,00	3.957.307,00	4,38	
0.00.0-00.0-00.0-00.00.05.2.01.03.5.1.2	Belanja Barang dan Jasa	90.450.000,00	94.407.307,00	3.957.307,00	4,38	
0.00.0-00.0-00.0-00.00.05	<b>Program Peningkatan Prasarana, Sarana Dan Utilitas Umum (PSU)</b>	8.800.593.337,00	7.965.459.572,00	(835.133.765,00)	(9,49)	
0.00.0-00.0-00.0-00.00.05.2.01	<b>Urusan Penyelenggaraan PSU Perumahan</b>	8.800.593.337,00	7.965.459.572,00	(835.133.765,00)	(9,49)	
0.00.0-00.0-00.0-00.00.05.2.01.02	<i>Penyediaan Prasarana, Sarana, dan Utilitas Umum di Perumahan untuk Menunjang Fungsi Hunian</i>	8.800.593.337,00	7.965.459.572,00	(835.133.765,00)	(9,49)	
0.00.0-00.0-00.0-00.00.05.2.01.02.5.1	<b>BELANJA OPERASI</b>	8.669.774.386,00	7.950.099.572,00	(719.674.814,00)	(8,30)	
0.00.0-00.0-00.0-00.00.05.2.01.02.5.1.2	Belanja Barang dan Jasa	8.669.774.386,00	7.950.099.572,00	(719.674.814,00)	(8,30)	
0.00.0-00.0-00.0-00.00.05.2.01.02.5.2	<b>BELANJA MODAL</b>	130.818.951,00	15.360.000,00	(115.458.951,00)	(88,26)	
0.00.0-00.0-00.0-00.00.05.2.01.02.5.2.2	Belanja Modal Peralatan dan Mesin	0,00	15.360.000,00	15.360.000,00	0,00	
0.00.0-00.0-00.0-00.00.05.2.01.02.5.2.4	Belanja Modal Jalan, Jaringan, dan Irigasi	130.818.951,00	0,00	(130.818.951,00)	(100,00)	
0.00.0-00.0-00.0-00.00.05	<b>Program Penyelenggaraan Urusan Pemerintahan Umum</b>	7.925.397.786,00	6.955.163.904,00	(970.233.882,00)	(12,24)	
0.00.0-00.0-00.0-00.00.05.2.01	<b>Penyelenggaraan Urusan Pemerintahan Umum sesuai Penugasan Kepala Daerah</b>	7.925.397.786,00	6.955.163.904,00	(970.233.882,00)	(12,24)	
0.00.0-00.0-00.0-00.00.05.2.01.07	<i>Pelaksanaan Semua Urusan Pemerintahan yang Bukan Merupakan Kewenangan Daerah dan Tidak Dilaksanakan oleh Instansi Vertikal</i>	7.925.397.786,00	6.955.163.904,00	(970.233.882,00)	(12,24)	
0.00.0-00.0-00.0-00.00.05.2.01.07.5.1	<b>BELANJA OPERASI</b>	7.925.301.538,00	6.955.163.904,00	(970.137.634,00)	(12,24)	
0.00.0-00.0-00.0-00.00.05.2.01.07.5.1.2	Belanja Barang dan Jasa	7.925.301.538,00	6.955.163.904,00	(970.137.634,00)	(12,24)	
0.00.0-00.0-00.0-00.00.05.2.01.07.5.2	<b>BELANJA MODAL</b>	96.248,00	0,00	(96.248,00)	(100,00)	
0.00.0-00.0-00.0-00.00.05.2.01.07.5.2.2	Belanja Modal Peralatan dan Mesin	96.248,00	0,00	(96.248,00)	(100,00)	

KODE REKENING	URAIAN	JUMLAH (Rp)		BERTAMBAH / (BERKURANG)		DASAR HUKUM
		SEBELUM PERUBAHAN	SETELAH PERUBAHAN	(Rp)	%	
1	2	3	4	5	6	7
0.00.0-00.0-00.0-00.00.05	<b>Program Perlindungan Dan Jaminan Sosial</b>	1.275.810.364,00	1.164.234.637,00	(111.575.727,00)	(8,75)	
0.00.0-00.0-00.0-00.00.05.2.01	<b>Pemeliharaan Anak-Anak Terlantar</b>	27.623.931,00	15.623.931,00	(12.000.000,00)	(43,44)	
0.00.0-00.0-00.0-00.00.05.2.01.03	<i>Pemantauan terhadap Pelaksanaan Pemeliharaan Anak Terlantar</i>	27.623.931,00	15.623.931,00	(12.000.000,00)	(43,44)	
0.00.0-00.0-00.0-00.00.05.2.01.03.5.1	<b>BELANJA OPERASI</b>	27.623.931,00	15.623.931,00	(12.000.000,00)	(43,44)	
0.00.0-00.0-00.0-00.00.05.2.01.03.5.1.2	Belanja Barang dan Jasa	27.623.931,00	15.623.931,00	(12.000.000,00)	(43,44)	
0.00.0-00.0-00.0-00.00.05.2.02	<b>Pengelolaan Data Fakir Miskin Cakupan Daerah Kabupaten/Kota</b>	1.248.186.433,00	1.148.610.706,00	(99.575.727,00)	(7,98)	
0.00.0-00.0-00.0-00.00.05.2.02.01	<i>Pendataan Fakir Miskin Cakupan Daerah Kabupaten/Kota</i>	489.300.657,00	428.476.930,00	(60.823.727,00)	(12,43)	
0.00.0-00.0-00.0-00.00.05.2.02.01.5.1	<b>BELANJA OPERASI</b>	489.300.657,00	428.476.930,00	(60.823.727,00)	(12,43)	
0.00.0-00.0-00.0-00.00.05.2.02.01.5.1.2	Belanja Barang dan Jasa	489.300.657,00	428.476.930,00	(60.823.727,00)	(12,43)	
0.00.0-00.0-00.0-00.00.05.2.02.02	<i>Pengelolaan Data Fakir Miskin Cakupan Daerah Kabupaten/Kota</i>	758.885.776,00	720.133.776,00	(38.752.000,00)	(5,11)	
0.00.0-00.0-00.0-00.00.05.2.02.02.5.1	<b>BELANJA OPERASI</b>	758.885.776,00	720.133.776,00	(38.752.000,00)	(5,11)	
0.00.0-00.0-00.0-00.00.05.2.02.02.5.1.2	Belanja Barang dan Jasa	758.885.776,00	720.133.776,00	(38.752.000,00)	(5,11)	
0.00.0-00.0-00.0-00.00.06	<b>Program Pembinaan Dan Pengawasan Terhadap Izin Lingkungan Dan Izin Perlindungan Dan Pengelolaan Lingkungan Hidup (PPLH)</b>	299.425.466,00	280.446.584,00	(18.978.882,00)	(6,34)	
0.00.0-00.0-00.0-00.00.06.2.01	<b>Pembinaan dan Pengawasan terhadap Usaha dan/atau Kegiatan yang Izin Lingkungan dan Izin PPLH diterbitkan oleh Pemerintah Daerah Kabupaten/Kota</b>	299.425.466,00	280.446.584,00	(18.978.882,00)	(6,34)	
0.00.0-00.0-00.0-00.00.06.2.01.01	<i>Fasilitasi Pemenuhan Ketentuan dan Kewajiban Izin Lingkungan dan/atau Izin PPLH</i>	109.070.219,00	118.912.506,00	9.842.287,00	9,02	
0.00.0-00.0-00.0-00.00.06.2.01.01.5.1	<b>BELANJA OPERASI</b>	109.070.219,00	118.912.506,00	9.842.287,00	9,02	
0.00.0-00.0-00.0-00.00.06.2.01.01.5.1.2	Belanja Barang dan Jasa	109.070.219,00	118.912.506,00	9.842.287,00	9,02	
0.00.0-00.0-00.0-00.00.06.2.01.02	<i>Pengembangan Kapasitas Pejabat Pengawas Lingkungan Hidup</i>	21.780.000,00	34.826.000,00	13.046.000,00	59,90	
0.00.0-00.0-00.0-00.00.06.2.01.02.5.1	<b>BELANJA OPERASI</b>	21.780.000,00	34.826.000,00	13.046.000,00	59,90	
0.00.0-00.0-00.0-00.00.06.2.01.02.5.1.2	Belanja Barang dan Jasa	21.780.000,00	34.826.000,00	13.046.000,00	59,90	
0.00.0-00.0-00.0-00.00.06.2.01.03	<i>Pengawasan Usaha dan/atau Kegiatan yang Izin Lingkungan Hidup, Izin PPLH yang Diterbitkan oleh Pemerintah Daerah Kabupaten/Kota</i>	122.730.255,00	99.606.989,00	(23.123.266,00)	(18,84)	
0.00.0-00.0-00.0-00.00.06.2.01.03.5.1	<b>BELANJA OPERASI</b>	122.730.255,00	99.606.989,00	(23.123.266,00)	(18,84)	
0.00.0-00.0-00.0-00.00.06.2.01.03.5.1.2	Belanja Barang dan Jasa	122.730.255,00	99.606.989,00	(23.123.266,00)	(18,84)	
0.00.0-00.0-00.0-00.00.06.2.01.04	<i>Koordinasi dan Sinkronisasi Pengawasan dan Penerapan Sanksi Upaya dan Rencana PPLH</i>	45.844.992,00	27.101.089,00	(18.743.903,00)	(40,89)	

RINCIAN PERUBAHAN APBD MENURUT URUSAN PEMERINTAHAN DAERAH, ORGANISASI, PENDAPATAN, BELANJA DAN PEMBIAYAAN

KODE REKENING	URAIAN	JUMLAH (Rp)		BERTAMBAH / (BERKURANG)		DASAR HUKUM
		SEBELUM PERUBAHAN	SETELAH PERUBAHAN	(Rp)	%	
1	2	3	4	5	6	7
0.00.0-00.0-00.0-00.00.06.2.01.04.5.1	<b>BELANJA OPERASI</b>	45.844.992,00	27.101.089,00	(18.743.903,00)	(40,89)	
0.00.0-00.0-00.0-00.00.06.2.01.04.5.1.2	Belanja Barang dan Jasa	45.844.992,00	27.101.089,00	(18.743.903,00)	(40,89)	
0.00.0-00.0-00.0-00.00.06	<b>Program Pemenuhan Hak Anak (PHA)</b>	40.015.770,00	60.065.770,00	20.050.000,00	50,11	
0.00.0-00.0-00.0-00.00.06.2.02	<b>Penguatan dan Pengembangan Lembaga Penyedia Layanan Peningkatan Kualitas Hidup Anak Kewenangan Kabupaten/Kota</b>	40.015.770,00	60.065.770,00	20.050.000,00	50,11	
0.00.0-00.0-00.0-00.00.06.2.02.02	<i>Koordinasi dan Sinkronisasi Pelaksanaan Pendampingan Peningkatan Kualitas Hidup Anak Tingkat Daerah Kabupaten/Kota</i>	40.015.770,00	60.065.770,00	20.050.000,00	50,11	
0.00.0-00.0-00.0-00.00.06.2.02.02.5.1	<b>BELANJA OPERASI</b>	40.015.770,00	60.065.770,00	20.050.000,00	50,11	
0.00.0-00.0-00.0-00.00.06.2.02.02.5.1.2	Belanja Barang dan Jasa	40.015.770,00	60.065.770,00	20.050.000,00	50,11	
0.00.0-00.0-00.0-00.00.06	<b>Program Penanganan Bencana</b>	849.112.151,00	1.009.111.715,00	159.999.564,00	18,84	
0.00.0-00.0-00.0-00.00.06.2.01	<b>Perlindungan Sosial Korban Bencana Alam dan Sosial Kabupaten/Kota</b>	784.068.000,00	784.068.000,00	0,00	0,00	
0.00.0-00.0-00.0-00.00.06.2.01.01	<i>Penyediaan Makanan</i>	584.068.000,00	584.068.000,00	0,00	0,00	
0.00.0-00.0-00.0-00.00.06.2.01.01.5.1	<b>BELANJA OPERASI</b>	584.068.000,00	584.068.000,00	0,00	0,00	
0.00.0-00.0-00.0-00.00.06.2.01.01.5.1.2	Belanja Barang dan Jasa	584.068.000,00	584.068.000,00	0,00	0,00	
0.00.0-00.0-00.0-00.00.06.2.01.02	<i>Penyediaan Sandang</i>	200.000.000,00	200.000.000,00	0,00	0,00	
0.00.0-00.0-00.0-00.00.06.2.01.02.5.1	<b>BELANJA OPERASI</b>	200.000.000,00	200.000.000,00	0,00	0,00	
0.00.0-00.0-00.0-00.00.06.2.01.02.5.1.2	Belanja Barang dan Jasa	200.000.000,00	200.000.000,00	0,00	0,00	
0.00.0-00.0-00.0-00.00.06.2.02	<b>Penyelenggaraan Pemberdayaan Masyarakat terhadap Kesiapsiagaan Bencana Kabupaten/Kota</b>	65.044.151,00	225.043.715,00	159.999.564,00	245,99	
0.00.0-00.0-00.0-00.00.06.2.02.02	<i>Koordinasi, Sosialisasi dan Pelaksanaan Taruna Siaga Bencana</i>	65.044.151,00	225.043.715,00	159.999.564,00	245,99	
0.00.0-00.0-00.0-00.00.06.2.02.02.5.1	<b>BELANJA OPERASI</b>	65.044.151,00	117.524.340,00	52.480.189,00	80,68	
0.00.0-00.0-00.0-00.00.06.2.02.02.5.1.2	Belanja Barang dan Jasa	65.044.151,00	117.524.340,00	52.480.189,00	80,68	
0.00.0-00.0-00.0-00.00.06.2.02.02.5.2	<b>BELANJA MODAL</b>	0,00	107.519.375,00	107.519.375,00	0,00	
0.00.0-00.0-00.0-00.00.06.2.02.02.5.2.2	Belanja Modal Peralatan dan Mesin	0,00	7.519.375,00	7.519.375,00	0,00	
0.00.0-00.0-00.0-00.00.06.2.02.02.5.2.3	Belanja Modal Gedung dan Bangunan	0,00	100.000.000,00	100.000.000,00	0,00	
0.00.0-00.0-00.0-00.00.06	<b>Program Pengelolaan Dan Pengembangan Sistem Drainase</b>	5.479.073.526,00	11.024.243.568,00	5.545.170.042,00	101,21	
0.00.0-00.0-00.0-00.00.06.2.01	<b>Pengelolaan dan Pengembangan Sistem Drainase yang Terhubung Langsung dengan Sungai dalam Daerah Kabupaten/Kota</b>	5.479.073.526,00	11.024.243.568,00	5.545.170.042,00	101,21	
0.00.0-00.0-00.0-00.00.06.2.01.01	<i>Penyusunan Rencana, Kebijakan, Strategi dan Teknis Sistem Drainase Perkotaan</i>	2.390.234.279,00	2.404.334.405,00	14.100.126,00	0,59	
0.00.0-00.0-00.0-00.00.06.2.01.01.5.1	<b>BELANJA OPERASI</b>	2.390.234.279,00	2.404.334.405,00	14.100.126,00	0,59	

KODE REKENING	URAIAN	JUMLAH (Rp)		BERTAMBAH / (BERKURANG)		DASAR HUKUM
		SEBELUM PERUBAHAN	SETELAH PERUBAHAN	(Rp)	%	
1	2	3	4	5	6	7
0.00.0-00.0-00.0-00.00.06.2.01.01.5.1.2	Belanja Barang dan Jasa	2.390.234.279,00	2.404.334.405,00	14.100.126,00	0,59	
0.00.0-00.0-00.0-00.00.06.2.01.03	<i>Supervisi Pembangunan/Peningkatan/ Rehabilitasi Sistem Drainase Perkotaan</i>	134.295.597,00	228.093.390,00	93.797.793,00	69,84	
0.00.0-00.0-00.0-00.00.06.2.01.03.5.1	<b>BELANJA OPERASI</b>	134.295.597,00	228.093.390,00	93.797.793,00	69,84	
0.00.0-00.0-00.0-00.00.06.2.01.03.5.1.2	Belanja Barang dan Jasa	134.295.597,00	228.093.390,00	93.797.793,00	69,84	
0.00.0-00.0-00.0-00.00.06.2.01.08	<i>Penyediaan Sarana Sistem Drainase Perkotaan</i>	2.504.207.350,00	7.941.479.473,00	5.437.272.123,00	217,13	
0.00.0-00.0-00.0-00.00.06.2.01.08.5.1	<b>BELANJA OPERASI</b>	82.714.815,00	136.399.104,00	53.684.289,00	64,90	
0.00.0-00.0-00.0-00.00.06.2.01.08.5.1.1	Belanja Pegawai	0,00	6.800.000,00	6.800.000,00	0,00	
0.00.0-00.0-00.0-00.00.06.2.01.08.5.1.2	Belanja Barang dan Jasa	82.714.815,00	129.599.104,00	46.884.289,00	56,68	
0.00.0-00.0-00.0-00.00.06.2.01.08.5.2	<b>BELANJA MODAL</b>	2.421.492.535,00	7.805.080.369,00	5.383.587.834,00	222,33	
0.00.0-00.0-00.0-00.00.06.2.01.08.5.2.4	Belanja Modal Jalan, Jaringan, dan Irigasi	2.421.492.535,00	7.805.080.369,00	5.383.587.834,00	222,33	
0.00.0-00.0-00.0-00.00.06.2.01.09	<i>Operasi dan Pemeliharaan Sistem Drainase</i>	450.336.300,00	450.336.300,00	0,00	0,00	
0.00.0-00.0-00.0-00.00.06.2.01.09.5.1	<b>BELANJA OPERASI</b>	450.336.300,00	450.336.300,00	0,00	0,00	
0.00.0-00.0-00.0-00.00.06.2.01.09.5.1.2	Belanja Barang dan Jasa	450.336.300,00	450.336.300,00	0,00	0,00	
0.00.0-00.0-00.0-00.00.06	<b>Program Pengelolaan Data Dan Sistem Informasi Penanaman Modal</b>	70.906.000,00	147.291.127,00	76.385.127,00	107,73	
0.00.0-00.0-00.0-00.00.06.2.01	<b>Pengelolaan Data dan Informasi Perizinan dan Non Perizinan yang Terintegrasi pada Tingkat Daerah Kabupaten/Kota</b>	70.906.000,00	147.291.127,00	76.385.127,00	107,73	
0.00.0-00.0-00.0-00.00.06.2.01.01	<i>Pengolahan, Penyajian dan Pemanfaatan Data dan Informasi Perizinan dan Non Perizinan berbasis Sistem Pelayanan Perizinan Berusaha Terintegrasi Secara Elektronik</i>	70.906.000,00	147.291.127,00	76.385.127,00	107,73	
0.00.0-00.0-00.0-00.00.06.2.01.01.5.1	<b>BELANJA OPERASI</b>	70.906.000,00	97.729.300,00	26.823.300,00	37,83	
0.00.0-00.0-00.0-00.00.06.2.01.01.5.1.2	Belanja Barang dan Jasa	70.906.000,00	97.729.300,00	26.823.300,00	37,83	
0.00.0-00.0-00.0-00.00.06.2.01.01.5.2	<b>BELANJA MODAL</b>	0,00	49.561.827,00	49.561.827,00	0,00	
0.00.0-00.0-00.0-00.00.06.2.01.01.5.2.2	Belanja Modal Peralatan dan Mesin	0,00	49.561.827,00	49.561.827,00	0,00	
0.00.0-00.0-00.0-00.00.06	<b>Program Pengolahan Dan Pemasaran Hasil Perikanan</b>	676.703.773,00	743.223.390,00	66.519.617,00	9,83	
0.00.0-00.0-00.0-00.00.06.2.01	<b>Penerbitan Tanda Daftar Usaha Pengolahan Hasil Perikanan bagi Usaha Skala Mikro dan Kecil</b>	49.836.442,00	44.311.416,00	(5.525.026,00)	(11,09)	
0.00.0-00.0-00.0-00.00.06.2.01.01	<i>Penyediaan Data dan Informasi Usaha Pemasaran dan Pengolahan Hasil Perikanan dalam 1 (satu) Daerah Kabupaten/Kota</i>	49.836.442,00	44.311.416,00	(5.525.026,00)	(11,09)	
0.00.0-00.0-00.0-00.00.06.2.01.01.5.1	<b>BELANJA OPERASI</b>	49.836.442,00	44.311.416,00	(5.525.026,00)	(11,09)	
0.00.0-00.0-00.0-00.00.06.2.01.01.5.1.2	Belanja Barang dan Jasa	49.836.442,00	44.311.416,00	(5.525.026,00)	(11,09)	

KODE REKENING	URAIAN	JUMLAH (Rp)		BERTAMBAH / (BERKURANG)		DASAR HUKUM
		SEBELUM PERUBAHAN	SETELAH PERUBAHAN	(Rp)	%	
1	2	3	4	5	6	7
0.00 . 0-00.0-00.0-00.00 . 06 . 2.02	<b>Pembinaan Mutu dan Keamanan Hasil Perikanan bagi Usaha Pengolahan dan Pemasaran Skala Mikro dan Kecil</b>	626.867.331,00	698.911.974,00	72.044.643,00	11,49	
0.00 . 0-00.0-00.0-00.00 . 06 . 2.02 . 01	<i>Pelaksanaan Bimbingan dan Penerapan Persyaratan atau Standar pada Usaha Pengolahan dan Pemasaran Skala Mikro dan Kecil</i>	626.867.331,00	698.911.974,00	72.044.643,00	11,49	
0.00 . 0-00.0-00.0-00.00 . 06 . 2.02 . 01 . 5.1	<b>BELANJA OPERASI</b>	626.867.331,00	698.911.974,00	72.044.643,00	11,49	
0.00 . 0-00.0-00.0-00.00 . 06 . 2.02 . 01 . 5.1.1	Belanja Pegawai	0,00	3.400.000,00	3.400.000,00	0,00	
0.00 . 0-00.0-00.0-00.00 . 06 . 2.02 . 01 . 5.1.2	Belanja Barang dan Jasa	626.867.331,00	695.511.974,00	68.644.643,00	10,95	
0.00 . 0-00.0-00.0-00.00 . 06	<b>Program Peningkatan Kewaspadaan Nasional Dan Peningkatan Kualitas Dan Fasilitasi Penanganan Konflik Sosial</b>	528.668.602,00	1.395.368.602,00	866.700.000,00	163,94	
0.00 . 0-00.0-00.0-00.00 . 06 . 2.01	<b>Perumusan Kebijakan Teknis dan Pelaksanaan Pemantapan Kewaspadaan Nasional dan Penanganan Konflik Sosial</b>	528.668.602,00	1.395.368.602,00	866.700.000,00	163,94	
0.00 . 0-00.0-00.0-00.00 . 06 . 2.01 . 04	<i>Pelaksanaan Koordinasi di Bidang Kewaspadaan Dini, Kerjasama Intelijen, Pemantauan Orang Asing, Tenaga Kerja Asing dan Lembaga Asing, Kewaspadaan Perbatasan Antar Negara, Fasilitasi Kelembagaan Bidang Kewaspadaan, serta Penanganan Konflik di Daerah</i>	98.440.000,00	883.240.000,00	784.800.000,00	797,24	
0.00 . 0-00.0-00.0-00.00 . 06 . 2.01 . 04 . 5.1	<b>BELANJA OPERASI</b>	98.440.000,00	883.240.000,00	784.800.000,00	797,24	
0.00 . 0-00.0-00.0-00.00 . 06 . 2.01 . 04 . 5.1.2	Belanja Barang dan Jasa	98.440.000,00	883.240.000,00	784.800.000,00	797,24	
0.00 . 0-00.0-00.0-00.00 . 06 . 2.01 . 05	<i>Pelaksanaan Monitoring, Evaluasi dan Pelaporan di Bidang Kewaspadaan Dini, Kerjasama Intelijen, Pemantauan Orang Asing, Tenaga Kerja Asing dan Lembaga Asing, Kewaspadaan Perbatasan Antar Negara, Fasilitasi Kelembagaan Bidang Kewaspadaan, serta Penanganan Konflik di Daerah</i>	99.508.602,00	114.508.602,00	15.000.000,00	15,07	
0.00 . 0-00.0-00.0-00.00 . 06 . 2.01 . 05 . 5.1	<b>BELANJA OPERASI</b>	99.508.602,00	114.508.602,00	15.000.000,00	15,07	
0.00 . 0-00.0-00.0-00.00 . 06 . 2.01 . 05 . 5.1.2	Belanja Barang dan Jasa	99.508.602,00	114.508.602,00	15.000.000,00	15,07	
0.00 . 0-00.0-00.0-00.00 . 06 . 2.01 . 06	<i>Pelaksanaan Forum Koordinasi Pimpinan Daerah Kabupaten/Kota</i>	330.720.000,00	397.620.000,00	66.900.000,00	20,23	
0.00 . 0-00.0-00.0-00.00 . 06 . 2.01 . 06 . 5.1	<b>BELANJA OPERASI</b>	330.720.000,00	397.620.000,00	66.900.000,00	20,23	
0.00 . 0-00.0-00.0-00.00 . 06 . 2.01 . 06 . 5.1.2	Belanja Barang dan Jasa	330.720.000,00	397.620.000,00	66.900.000,00	20,23	
0.00 . 0-00.0-00.0-00.00 . 06	<b>Program Standardisasi Dan Perlindungan Konsumen</b>	327.585.541,00	327.585.541,00	0,00	0,00	
0.00 . 0-00.0-00.0-00.00 . 06 . 2.01	<b>Pelaksanaan Metrologi Legal berupa, Tera, Tera Ulang, dan Pengawasan</b>	327.585.541,00	327.585.541,00	0,00	0,00	
0.00 . 0-00.0-00.0-00.00 . 06 . 2.01 . 01	<i>Pelaksanaan Metrologi Legal berupa, Tera, Tera Ulang</i>	253.105.522,00	247.745.556,00	(5.359.966,00)	(2,12)	
0.00 . 0-00.0-00.0-00.00 . 06 . 2.01 . 01 . 5.1	<b>BELANJA OPERASI</b>	122.727.023,00	112.037.664,00	(10.689.359,00)	(8,71)	

RINCIAN PERUBAHAN APBD MENURUT URUSAN PEMERINTAHAN DAERAH, ORGANISASI, PENDAPATAN, BELANJA DAN PEMBIAYAAN



KODE REKENING	URAIAN	JUMLAH (Rp)		BERTAMBAH / (BERKURANG)		DASAR HUKUM
		SEBELUM PERUBAHAN	SETELAH PERUBAHAN	(Rp)	%	
1	2	3	4	5	6	7
0.00.0-00.0-00.0-00.00.06.2.01.01.5.1.2	Belanja Barang dan Jasa	122.727.023,00	112.037.664,00	(10.689.359,00)	(8,71)	
0.00.0-00.0-00.0-00.00.06.2.01.01.5.2	<b>BELANJA MODAL</b>	130.378.499,00	135.707.892,00	5.329.393,00	4,09	
0.00.0-00.0-00.0-00.00.06.2.01.01.5.2.2	Belanja Modal Peralatan dan Mesin	130.378.499,00	135.707.892,00	5.329.393,00	4,09	
0.00.0-00.0-00.0-00.00.06.2.01.02	<i>Pengawasan/Penyuluhan Metrologi Legal</i>	66.657.722,00	66.657.688,00	(34,00)	0,00	
0.00.0-00.0-00.0-00.00.06.2.01.02.5.1	<b>BELANJA OPERASI</b>	66.657.722,00	63.177.688,00	(3.480.034,00)	(5,22)	
0.00.0-00.0-00.0-00.00.06.2.01.02.5.1.2	Belanja Barang dan Jasa	66.657.722,00	63.177.688,00	(3.480.034,00)	(5,22)	
0.00.0-00.0-00.0-00.00.06.2.01.02.5.2	<b>BELANJA MODAL</b>	0,00	3.480.000,00	3.480.000,00	0,00	
0.00.0-00.0-00.0-00.00.06.2.01.02.5.2.2	Belanja Modal Peralatan dan Mesin	0,00	3.480.000,00	3.480.000,00	0,00	
0.00.0-00.0-00.0-00.00.06.2.01.03	<i>Penyidikan Metrologi Legal</i>	7.822.297,00	13.182.297,00	5.360.000,00	68,52	
0.00.0-00.0-00.0-00.00.06.2.01.03.5.1	<b>BELANJA OPERASI</b>	7.822.297,00	13.182.297,00	5.360.000,00	68,52	
0.00.0-00.0-00.0-00.00.06.2.01.03.5.1.2	Belanja Barang dan Jasa	7.822.297,00	13.182.297,00	5.360.000,00	68,52	
0.00.0-00.0-00.0-00.00.07	<b>Program Pemberdayaan Usaha Menengah, Usaha Kecil, Dan Usaha Mikro (UMKM)</b>	104.932.587,00	86.336.786,00	(18.595.801,00)	(17,72)	
0.00.0-00.0-00.0-00.00.07.2.01	<b>Pemberdayaan Usaha Mikro yang Dilakukan melalui Pendataan, Kemitraan, Kemudahan Perizinan, Penguatan Kelembagaan dan Koordinasi dengan Para Pemangku Kepentingan</b>	104.932.587,00	86.336.786,00	(18.595.801,00)	(17,72)	
0.00.0-00.0-00.0-00.00.07.2.01.01	<i>Pendataan Potensi dan Pengembangan Usaha Mikro</i>	17.666.230,00	17.666.230,00	0,00	0,00	
0.00.0-00.0-00.0-00.00.07.2.01.01.5.1	<b>BELANJA OPERASI</b>	17.666.230,00	17.666.230,00	0,00	0,00	
0.00.0-00.0-00.0-00.00.07.2.01.01.5.1.2	Belanja Barang dan Jasa	17.666.230,00	17.666.230,00	0,00	0,00	
0.00.0-00.0-00.0-00.00.07.2.01.04	<i>Pemberdayaan Kelembagaan Potensi dan Pengembangan Usaha Mikro</i>	59.597.251,00	48.651.451,00	(10.945.800,00)	(18,37)	
0.00.0-00.0-00.0-00.00.07.2.01.04.5.1	<b>BELANJA OPERASI</b>	59.597.251,00	48.651.451,00	(10.945.800,00)	(18,37)	
0.00.0-00.0-00.0-00.00.07.2.01.04.5.1.2	Belanja Barang dan Jasa	59.597.251,00	48.651.451,00	(10.945.800,00)	(18,37)	
0.00.0-00.0-00.0-00.00.07.2.01.05	<i>Koordinasi dan Sinkronisasi dengan Para Pemangku Kepentingan dalam Pemberdayaan Usaha Mikro</i>	27.669.106,00	20.019.105,00	(7.650.001,00)	(27,65)	
0.00.0-00.0-00.0-00.00.07.2.01.05.5.1	<b>BELANJA OPERASI</b>	27.669.106,00	20.019.105,00	(7.650.001,00)	(27,65)	
0.00.0-00.0-00.0-00.00.07.2.01.05.5.1.2	Belanja Barang dan Jasa	27.669.106,00	20.019.105,00	(7.650.001,00)	(27,65)	
0.00.0-00.0-00.0-00.00.07	<b>Program Penyuluhan Pertanian</b>	281.783.243,00	240.357.489,00	(41.425.754,00)	(14,70)	
0.00.0-00.0-00.0-00.00.07.2.01	<b>Pelaksanaan Penyuluhan Pertanian</b>	281.783.243,00	240.357.489,00	(41.425.754,00)	(14,70)	
0.00.0-00.0-00.0-00.00.07.2.01.01	<i>Peningkatan Kapasitas Kelembagaan Penyuluhan Pertanian di Kecamatan dan Desa</i>	175.081.285,00	138.662.645,00	(36.418.640,00)	(20,80)	
0.00.0-00.0-00.0-00.00.07.2.01.01.5.1	<b>BELANJA OPERASI</b>	175.081.285,00	138.662.645,00	(36.418.640,00)	(20,80)	
0.00.0-00.0-00.0-00.00.07.2.01.01.5.1.2	Belanja Barang dan Jasa	175.081.285,00	138.662.645,00	(36.418.640,00)	(20,80)	

KODE REKENING	URAIAN	JUMLAH (Rp)		BERTAMBAH / (BERKURANG)		DASAR HUKUM
		SEBELUM PERUBAHAN	SETELAH PERUBAHAN	(Rp)	%	
1	2	3	4	5	6	7
0.00.0-00.0-00.0-00.00.07.2.01.02	<i>Pengembangan Kapasitas Kelembagaan Petani di Kecamatan dan Desa</i>	66.348.594,00	66.348.594,00	0,00	0,00	
0.00.0-00.0-00.0-00.00.07.2.01.02.5.1	<b>BELANJA OPERASI</b>	66.348.594,00	66.348.594,00	0,00	0,00	
0.00.0-00.0-00.0-00.00.07.2.01.02.5.1.2	Belanja Barang dan Jasa	66.348.594,00	66.348.594,00	0,00	0,00	
0.00.0-00.0-00.0-00.00.07.2.01.03	<i>Penyediaan dan Pemanfaatan Sarana dan Prasarana Penyuluhan Pertanian</i>	40.353.364,00	35.346.250,00	(5.007.114,00)	(12,41)	
0.00.0-00.0-00.0-00.00.07.2.01.03.5.1	<b>BELANJA OPERASI</b>	40.353.364,00	35.346.250,00	(5.007.114,00)	(12,41)	
0.00.0-00.0-00.0-00.00.07.2.01.03.5.1.2	Belanja Barang dan Jasa	40.353.364,00	35.346.250,00	(5.007.114,00)	(12,41)	
0.00.0-00.0-00.0-00.00.07	<b>Program Perlindungan Khusus Anak</b>	30.812.068,00	269.169.671,00	238.357.603,00	773,59	
0.00.0-00.0-00.0-00.00.07.2.01	<b>Pencegahan Kekerasan terhadap Anak yang Melibatkan para Pihak Lingkup Daerah Kabupaten/Kota</b>	30.812.068,00	74.608.671,00	43.796.603,00	142,14	
0.00.0-00.0-00.0-00.00.07.2.01.01	<i>Advokasi Kebijakan dan Pendampingan Pelaksanaan Kebijakan, Program dan Kegiatan Pencegahan Kekerasan terhadap Anak Kewenangan Kabupaten/Kota</i>	30.812.068,00	44.799.153,00	13.987.085,00	45,39	
0.00.0-00.0-00.0-00.00.07.2.01.01.5.1	<b>BELANJA OPERASI</b>	30.812.068,00	44.799.153,00	13.987.085,00	45,39	
0.00.0-00.0-00.0-00.00.07.2.01.01.5.1.2	Belanja Barang dan Jasa	30.812.068,00	44.799.153,00	13.987.085,00	45,39	
0.00.0-00.0-00.0-00.00.07.2.01.02	<i>Koordinasi dan Sinkronisasi Pencegahan Kekerasan terhadap Anak Kewenangan Kabupaten/Kota</i>	0,00	29.809.518,00	29.809.518,00	0,00	
0.00.0-00.0-00.0-00.00.07.2.01.02.5.1	<b>BELANJA OPERASI</b>	0,00	29.809.518,00	29.809.518,00	0,00	
0.00.0-00.0-00.0-00.00.07.2.01.02.5.1.2	Belanja Barang dan Jasa	0,00	29.809.518,00	29.809.518,00	0,00	
0.00.0-00.0-00.0-00.00.07.2.02	<b>Penyediaan Layanan bagi Anak yang Memerlukan Perlindungan Khusus yang Memerlukan</b>	0,00	194.561.000,00	194.561.000,00	0,00	
0.00.0-00.0-00.0-00.00.07.2.02.02	<i>Koordinasi dan Sinkronisasi Pelaksanaan Pendampingan Anak yang Memerlukan Perlindungan Khusus Kewenangan Kabupaten/Kota</i>	0,00	194.561.000,00	194.561.000,00	0,00	
0.00.0-00.0-00.0-00.00.07.2.02.02.5.1	<b>BELANJA OPERASI</b>	0,00	194.561.000,00	194.561.000,00	0,00	
0.00.0-00.0-00.0-00.00.07.2.02.02.5.1.2	Belanja Barang dan Jasa	0,00	194.561.000,00	194.561.000,00	0,00	
0.00.0-00.0-00.0-00.00.08	<b>Program Penataan Bangunan Gedung</b>	276.175.013,00	185.767.083,00	(90.407.930,00)	(32,74)	
0.00.0-00.0-00.0-00.00.08.2.01	<b>Penyelenggaraan Bangunan Gedung di Wilayah Daerah Kabupaten/Kota, Pemberian Izin Mendirikan Bangunan (IMB) dan Sertifikat Laik Fungsi Bangunan Gedung</b>	276.175.013,00	185.767.083,00	(90.407.930,00)	(32,74)	
0.00.0-00.0-00.0-00.00.08.2.01.01	<i>Penyelenggaraan Penerbitan Izin Mendirikan Bangunan (IMB), Sertifikat Laik Fungsi (SLF), peran Tenaga Ahli Bangunan Gedung (TABG), Pendataan Bangunan Gedung, serta Implementasi SIMBG</i>	276.175.013,00	185.767.083,00	(90.407.930,00)	(32,74)	
0.00.0-00.0-00.0-00.00.08.2.01.01.5.1	<b>BELANJA OPERASI</b>	276.175.013,00	185.767.083,00	(90.407.930,00)	(32,74)	

KODE REKENING	URAIAN	JUMLAH (Rp)		BERTAMBAH / (BERKURANG)		DASAR HUKUM
		SEBELUM PERUBAHAN	SETELAH PERUBAHAN	(Rp)	%	
1	2	3	4	5	6	7
0.00.0-00.0-00.0-00.00.08.2.01.01.5.1.2	Belanja Barang dan Jasa	276.175.013,00	185.767.083,00	(90.407.930,00)	(32,74)	
0.00.0-00.0-00.0-00.00.08	<b>Program Pengembangan UMKM</b>	924.798.095,00	1.126.252.391,00	201.454.296,00	21,78	
0.00.0-00.0-00.0-00.00.08.2.01	<b>Pengembangan Usaha Mikro dengan Orientasi Peningkatan Skala Usaha menjadi Usaha Kecil</b>	924.798.095,00	1.126.252.391,00	201.454.296,00	21,78	
0.00.0-00.0-00.0-00.00.08.2.01.01	<i>Fasilitasi Usaha Mikro Menjadi Usaha Kecil dalam Pengembangan Produksi dan Pengolahan, Pemasaran, SDM, serta Desain dan Teknologi</i>	924.798.095,00	1.126.252.391,00	201.454.296,00	21,78	
0.00.0-00.0-00.0-00.00.08.2.01.01.5.1	<b>BELANJA OPERASI</b>	883.414.361,00	1.084.868.657,00	201.454.296,00	22,80	
0.00.0-00.0-00.0-00.00.08.2.01.01.5.1.2	Belanja Barang dan Jasa	883.414.361,00	1.084.868.657,00	201.454.296,00	22,80	
0.00.0-00.0-00.0-00.00.08.2.01.01.5.2	<b>BELANJA MODAL</b>	41.383.734,00	41.383.734,00	0,00	0,00	
0.00.0-00.0-00.0-00.00.08.2.01.01.5.2.2	Belanja Modal Peralatan dan Mesin	41.383.734,00	41.383.734,00	0,00	0,00	
0.00.0-00.0-00.0-00.00.08	<b>Program Peningkatan Pendidikan, Pelatihan Dan Penyuluhan Lingkungan Hidup Untuk Masyarakat</b>	78.650.797,00	63.606.753,00	(15.044.044,00)	(19,13)	
0.00.0-00.0-00.0-00.00.08.2.01	<b>Penyelenggaraan Pendidikan, Pelatihan, dan Penyuluhan Lingkungan Hidup untuk Lembaga Kemasyarakatan Tingkat Daerah Kabupaten/Kota</b>	78.650.797,00	63.606.753,00	(15.044.044,00)	(19,13)	
0.00.0-00.0-00.0-00.00.08.2.01.01	<i>Peningkatan Kapasitas dan Kompetensi Sumber Daya Manusia Bidang Lingkungan Hidup untuk Lembaga Kemasyarakatan</i>	36.335.954,00	32.489.142,00	(3.846.812,00)	(10,59)	
0.00.0-00.0-00.0-00.00.08.2.01.01.5.1	<b>BELANJA OPERASI</b>	36.335.954,00	32.489.142,00	(3.846.812,00)	(10,59)	
0.00.0-00.0-00.0-00.00.08.2.01.01.5.1.2	Belanja Barang dan Jasa	36.335.954,00	32.489.142,00	(3.846.812,00)	(10,59)	
0.00.0-00.0-00.0-00.00.08.2.01.02	<i>Pendampingan Gerakan Peduli Lingkungan Hidup</i>	42.314.843,00	31.117.611,00	(11.197.232,00)	(26,46)	
0.00.0-00.0-00.0-00.00.08.2.01.02.5.1	<b>BELANJA OPERASI</b>	42.314.843,00	31.117.611,00	(11.197.232,00)	(26,46)	
0.00.0-00.0-00.0-00.00.08.2.01.02.5.1.2	Belanja Barang dan Jasa	42.314.843,00	31.117.611,00	(11.197.232,00)	(26,46)	
0.00.0-00.0-00.0-00.00.09	<b>Program Penataan Bangunan Dan Lingkungannya</b>	35.970.389.811,00	8.960.854.943,00	(27.009.534.868,00)	(75,09)	
0.00.0-00.0-00.0-00.00.09.2.01	<b>Penyelenggaraan Penataan Bangunan dan Lingkungannya di Daerah Kabupaten/Kota</b>	35.970.389.811,00	8.960.854.943,00	(27.009.534.868,00)	(75,09)	
0.00.0-00.0-00.0-00.00.09.2.01.01	<i>Penyusunan Rencana, Kebijakan, Strategi dan Teknis Sistem Penataan Bangunan dan Lingkungan di Kabupaten/Kota</i>	25.303.807.729,00	786.714.800,00	(24.517.092.929,00)	(96,89)	
0.00.0-00.0-00.0-00.00.09.2.01.01.5.1	<b>BELANJA OPERASI</b>	5.686.358.000,00	786.714.800,00	(4.899.643.200,00)	(86,16)	
0.00.0-00.0-00.0-00.00.09.2.01.01.5.1.1	Belanja Pegawai	0,00	6.800.000,00	6.800.000,00	0,00	
0.00.0-00.0-00.0-00.00.09.2.01.01.5.1.2	Belanja Barang dan Jasa	5.686.358.000,00	779.914.800,00	(4.906.443.200,00)	(86,28)	
0.00.0-00.0-00.0-00.00.09.2.01.01.5.2	<b>BELANJA MODAL</b>	19.617.449.729,00	0,00	(19.617.449.729,00)	(100,00)	
0.00.0-00.0-00.0-00.00.09.2.01.01.5.2.1	Belanja Modal Tanah	19.617.449.729,00	0,00	(19.617.449.729,00)	(100,00)	
0.00.0-00.0-00.0-00.00.09.2.01.02	<i>Supervisi Penataan/Pemeliharaan Bangunan dan Lingkungan</i>	896.366.000,00	820.487.760,00	(75.878.240,00)	(8,47)	

KODE REKENING	URAIAN	JUMLAH (Rp)		BERTAMBAH / (BERKURANG)		DASAR HUKUM
		SEBELUM PERUBAHAN	SETELAH PERUBAHAN	(Rp)	%	
1	2	3	4	5	6	7
0.00.0-00.0-00.0-00.00.09.2.01.02.5.1	<b>BELANJA OPERASI</b>	896.366.000,00	820.487.760,00	(75.878.240,00)	(8,47)	
0.00.0-00.0-00.0-00.00.09.2.01.02.5.1.2	Belanja Barang dan Jasa	896.366.000,00	820.487.760,00	(75.878.240,00)	(8,47)	
0.00.0-00.0-00.0-00.00.09.2.01.03	<i>Penataan Bangunan dan Lingkungan</i>	8.160.216.082,00	6.918.630.161,00	(1.241.585.921,00)	(15,22)	
0.00.0-00.0-00.0-00.00.09.2.01.03.5.1	<b>BELANJA OPERASI</b>	525.000.000,00	326.532.479,00	(198.467.521,00)	(37,80)	
0.00.0-00.0-00.0-00.00.09.2.01.03.5.1.2	Belanja Barang dan Jasa	525.000.000,00	326.532.479,00	(198.467.521,00)	(37,80)	
0.00.0-00.0-00.0-00.00.09.2.01.03.5.2	<b>BELANJA MODAL</b>	7.635.216.082,00	6.592.097.682,00	(1.043.118.400,00)	(13,66)	
0.00.0-00.0-00.0-00.00.09.2.01.03.5.2.3	Belanja Modal Gedung dan Bangunan	7.635.216.082,00	6.592.097.682,00	(1.043.118.400,00)	(13,66)	
0.00.0-00.0-00.0-00.00.09.2.01.04	<i>Pemeliharaan Bangunan dan Lingkungan</i>	1.610.000.000,00	435.022.222,00	(1.174.977.778,00)	(72,98)	
0.00.0-00.0-00.0-00.00.09.2.01.04.5.2	<b>BELANJA MODAL</b>	1.610.000.000,00	435.022.222,00	(1.174.977.778,00)	(72,98)	
0.00.0-00.0-00.0-00.00.09.2.01.04.5.2.3	Belanja Modal Gedung dan Bangunan	1.610.000.000,00	426.793.322,00	(1.183.206.678,00)	(73,49)	
0.00.0-00.0-00.0-00.00.09.2.01.04.5.2.4	Belanja Modal Jalan, Jaringan, dan Irigasi	0,00	8.228.900,00	8.228.900,00	0,00	
0.00.0-00.0-00.0-00.00.09	<b>Program Penghargaan Lingkungan Hidup Untuk Masyarakat</b>	51.631.637,00	16.830.000,00	(34.801.637,00)	(67,40)	
0.00.0-00.0-00.0-00.00.09.2.01	<b>Pemberian Penghargaan Lingkungan Hidup Tingkat Daerah Kabupaten/Kota</b>	51.631.637,00	16.830.000,00	(34.801.637,00)	(67,40)	
0.00.0-00.0-00.0-00.00.09.2.01.01	<i>Penilaian Kinerja Masyarakat/Lembaga Masyarakat/Dunia Usaha/Dunia Pendidikan/ Filantropi dalam Perlindungan dan Pengelolaan Lingkungan Hidup</i>	51.631.637,00	16.830.000,00	(34.801.637,00)	(67,40)	
0.00.0-00.0-00.0-00.00.09.2.01.01.5.1	<b>BELANJA OPERASI</b>	51.631.637,00	16.830.000,00	(34.801.637,00)	(67,40)	
0.00.0-00.0-00.0-00.00.09.2.01.01.5.1.2	Belanja Barang dan Jasa	51.631.637,00	16.830.000,00	(34.801.637,00)	(67,40)	
0.00.0-00.0-00.0-00.00.10	<b>Program Penyelenggaraan Jalan</b>	80.048.703.194,00	85.999.233.677,00	5.950.530.483,00	7,43	
0.00.0-00.0-00.0-00.00.10.2.01	<b>Penyelenggaraan Jalan Kabupaten/Kota</b>	80.048.703.194,00	85.999.233.677,00	5.950.530.483,00	7,43	
0.00.0-00.0-00.0-00.00.10.2.01.01	<i>Penyusunan Rencana, Kebijakan, Strategi Pengembangan Jaringan Jalan Serta Perencanaan Teknis Penyelenggaraan Jalan dan Jembatan</i>	5.314.671.033,00	4.255.869.675,00	(1.058.801.358,00)	(19,92)	
0.00.0-00.0-00.0-00.00.10.2.01.01.5.1	<b>BELANJA OPERASI</b>	5.314.671.033,00	4.255.869.675,00	(1.058.801.358,00)	(19,92)	
0.00.0-00.0-00.0-00.00.10.2.01.01.5.1.1	Belanja Pegawai	0,00	6.800.000,00	6.800.000,00	0,00	
0.00.0-00.0-00.0-00.00.10.2.01.01.5.1.2	Belanja Barang dan Jasa	5.314.671.033,00	4.249.069.675,00	(1.065.601.358,00)	(20,05)	
0.00.0-00.0-00.0-00.00.10.2.01.02	<i>Pembebasan Lahan/Tanah untuk Penyelenggaraan Jalan</i>	225.000.000,00	25.000.000,00	(200.000.000,00)	(88,89)	
0.00.0-00.0-00.0-00.00.10.2.01.02.5.1	<b>BELANJA OPERASI</b>	200.000.000,00	0,00	(200.000.000,00)	(100,00)	
0.00.0-00.0-00.0-00.00.10.2.01.02.5.1.2	Belanja Barang dan Jasa	200.000.000,00	0,00	(200.000.000,00)	(100,00)	
0.00.0-00.0-00.0-00.00.10.2.01.02.5.2	<b>BELANJA MODAL</b>	25.000.000,00	25.000.000,00	0,00	0,00	
0.00.0-00.0-00.0-00.00.10.2.01.02.5.2.1	Belanja Modal Tanah	25.000.000,00	25.000.000,00	0,00	0,00	
0.00.0-00.0-00.0-00.00.10.2.01.04	<i>Survei Kondisi Jalan/Jembatan</i>	265.280.900,00	249.280.900,00	(16.000.000,00)	(6,03)	

RINCIAN PERUBAHAN APBD MENURUT URUSAN PEMERINTAHAN DAERAH, ORGANISASI, PENDAPATAN, BELANJA DAN PEMBIAYAAN

KODE REKENING	URAIAN	JUMLAH (Rp)		BERTAMBAH / (BERKURANG)		DASAR HUKUM
		SEBELUM PERUBAHAN	SETELAH PERUBAHAN	(Rp)	%	
1	2	3	4	5	6	7
0.00.0-00.0-00.0-00.00.10.2.01.04.5.1	<b>BELANJA OPERASI</b>	265.280.900,00	249.280.900,00	(16.000.000,00)	(6,03)	
0.00.0-00.0-00.0-00.00.10.2.01.04.5.1.2	Belanja Barang dan Jasa	265.280.900,00	249.280.900,00	(16.000.000,00)	(6,03)	
0.00.0-00.0-00.0-00.00.10.2.01.08	<i>Rekonstruksi Jalan</i>	61.252.825.000,00	69.013.728.597,00	7.760.903.597,00	12,67	
0.00.0-00.0-00.0-00.00.10.2.01.08.5.1	<b>BELANJA OPERASI</b>	0,00	250.000.000,00	250.000.000,00	0,00	
0.00.0-00.0-00.0-00.00.10.2.01.08.5.1.2	Belanja Barang dan Jasa	0,00	250.000.000,00	250.000.000,00	0,00	
0.00.0-00.0-00.0-00.00.10.2.01.08.5.2	<b>BELANJA MODAL</b>	61.252.825.000,00	68.763.728.597,00	7.510.903.597,00	12,26	
0.00.0-00.0-00.0-00.00.10.2.01.08.5.2.4	Belanja Modal Jalan, Jaringan, dan Irigasi	61.252.825.000,00	68.763.728.597,00	7.510.903.597,00	12,26	
0.00.0-00.0-00.0-00.00.10.2.01.10	<i>Pemeliharaan Berkala Jalan</i>	12.317.583.244,00	11.644.602.567,00	(672.980.677,00)	(5,46)	
0.00.0-00.0-00.0-00.00.10.2.01.10.5.1	<b>BELANJA OPERASI</b>	0,00	75.150.000,00	75.150.000,00	0,00	
0.00.0-00.0-00.0-00.00.10.2.01.10.5.1.2	Belanja Barang dan Jasa	0,00	75.150.000,00	75.150.000,00	0,00	
0.00.0-00.0-00.0-00.00.10.2.01.10.5.2	<b>BELANJA MODAL</b>	12.317.583.244,00	11.569.452.567,00	(748.130.677,00)	(6,07)	
0.00.0-00.0-00.0-00.00.10.2.01.10.5.2.4	Belanja Modal Jalan, Jaringan, dan Irigasi	12.317.583.244,00	11.569.452.567,00	(748.130.677,00)	(6,07)	
0.00.0-00.0-00.0-00.00.10.2.01.11	<i>Pemeliharaan Rutin Jalan</i>	573.343.017,00	710.751.938,00	137.408.921,00	23,97	
0.00.0-00.0-00.0-00.00.10.2.01.11.5.1	<b>BELANJA OPERASI</b>	573.343.017,00	710.751.938,00	137.408.921,00	23,97	
0.00.0-00.0-00.0-00.00.10.2.01.11.5.1.2	Belanja Barang dan Jasa	573.343.017,00	710.751.938,00	137.408.921,00	23,97	
0.00.0-00.0-00.0-00.00.10.2.01.19	<i>Pemeliharaan Rutin Jembatan</i>	100.000.000,00	100.000.000,00	0,00	0,00	
0.00.0-00.0-00.0-00.00.10.2.01.19.5.1	<b>BELANJA OPERASI</b>	100.000.000,00	100.000.000,00	0,00	0,00	
0.00.0-00.0-00.0-00.00.10.2.01.19.5.1.2	Belanja Barang dan Jasa	100.000.000,00	100.000.000,00	0,00	0,00	
0.00.0-00.0-00.0-00.00.11	<b>Program Pengelolaan Persampahan</b>	10.018.332.864,00	13.035.299.376,00	3.016.966.512,00	30,11	
0.00.0-00.0-00.0-00.00.11.2.01	<b>Pengelolaan Sampah</b>	9.955.426.864,00	12.968.215.376,00	3.012.788.512,00	30,26	
0.00.0-00.0-00.0-00.00.11.2.01.01	<i>Penyusunan Kebijakan dan Strategi Daerah Pengelolaan Sampah Kabupaten/Kota</i>	12.495.000,00	77.565.000,00	65.070.000,00	520,77	
0.00.0-00.0-00.0-00.00.11.2.01.01.5.1	<b>BELANJA OPERASI</b>	12.495.000,00	77.565.000,00	65.070.000,00	520,77	
0.00.0-00.0-00.0-00.00.11.2.01.01.5.1.2	Belanja Barang dan Jasa	12.495.000,00	77.565.000,00	65.070.000,00	520,77	
0.00.0-00.0-00.0-00.00.11.2.01.02	<i>Pengurangan Sampah dengan melakukan Pembatasan, Pendaauran Ulang dan Pemanfaatan Kembali</i>	355.363.496,00	191.127.496,00	(164.236.000,00)	(46,22)	
0.00.0-00.0-00.0-00.00.11.2.01.02.5.1	<b>BELANJA OPERASI</b>	355.363.496,00	191.127.496,00	(164.236.000,00)	(46,22)	
0.00.0-00.0-00.0-00.00.11.2.01.02.5.1.2	Belanja Barang dan Jasa	355.363.496,00	191.127.496,00	(164.236.000,00)	(46,22)	
0.00.0-00.0-00.0-00.00.11.2.01.03	<i>Penanganan Sampah dengan melakukan Pemilahan, Pengumpulan, Pengangkutan, Pengolahan, dan Pemrosesan Akhir Sampah di TPA/TPST/SPA Kabupaten/Kota</i>	6.310.768.867,00	7.899.533.639,00	1.588.764.772,00	25,18	
0.00.0-00.0-00.0-00.00.11.2.01.03.5.1	<b>BELANJA OPERASI</b>	6.310.768.867,00	7.899.533.639,00	1.588.764.772,00	25,18	

KODE REKENING	URAIAN	JUMLAH (Rp)		BERTAMBAH / (BERKURANG)		DASAR HUKUM
		SEBELUM PERUBAHAN	SETELAH PERUBAHAN	(Rp)	%	
1	2	3	4	5	6	7
0.00.0-00.0-00.0-00.00.11.2.01.03.5.1.2	Belanja Barang dan Jasa	6.310.768.867,00	7.899.533.639,00	1.588.764.772,00	25,18	
0.00.0-00.0-00.0-00.00.11.2.01.04	<i>Peningkatan Peran serta Masyarakat dalam Pengelolaan Persampahan</i>	62.810.436,00	75.140.436,00	12.330.000,00	19,63	
0.00.0-00.0-00.0-00.00.11.2.01.04.5.1	<b>BELANJA OPERASI</b>	62.810.436,00	75.140.436,00	12.330.000,00	19,63	
0.00.0-00.0-00.0-00.00.11.2.01.04.5.1.2	Belanja Barang dan Jasa	62.810.436,00	75.140.436,00	12.330.000,00	19,63	
0.00.0-00.0-00.0-00.00.11.2.01.05	<i>Koordinasi dan Sinkronisasi Penyediaan Prasarana dan Sarana Pengelolaan Persampahan</i>	3.213.989.065,00	4.724.848.805,00	1.510.859.740,00	47,01	
0.00.0-00.0-00.0-00.00.11.2.01.05.5.1	<b>BELANJA OPERASI</b>	1.166.145.056,00	2.677.004.796,00	1.510.859.740,00	129,56	
0.00.0-00.0-00.0-00.00.11.2.01.05.5.1.1	Belanja Pegawai	0,00	5.000.000,00	5.000.000,00	0,00	
0.00.0-00.0-00.0-00.00.11.2.01.05.5.1.2	Belanja Barang dan Jasa	1.166.145.056,00	2.672.004.796,00	1.505.859.740,00	129,13	
0.00.0-00.0-00.0-00.00.11.2.01.05.5.2	<b>BELANJA MODAL</b>	2.047.844.009,00	2.047.844.009,00	0,00	0,00	
0.00.0-00.0-00.0-00.00.11.2.01.05.5.2.2	Belanja Modal Peralatan dan Mesin	2.047.844.009,00	2.047.844.009,00	0,00	0,00	
0.00.0-00.0-00.0-00.00.11.2.03	<b>Pembinaan dan Pengawasan Pengelolaan Sampah yang Diselenggarakan oleh Pihak Swasta</b>	62.906.000,00	67.084.000,00	4.178.000,00	6,64	
0.00.0-00.0-00.0-00.00.11.2.03.03	<i>Monitoring dan Evaluasi Pemenuhan Target dan Standar Pelayanan Pengelolaan Sampah</i>	62.906.000,00	67.084.000,00	4.178.000,00	6,64	
0.00.0-00.0-00.0-00.00.11.2.03.03.5.1	<b>BELANJA OPERASI</b>	62.906.000,00	67.084.000,00	4.178.000,00	6,64	
0.00.0-00.0-00.0-00.00.11.2.03.03.5.1.2	Belanja Barang dan Jasa	62.906.000,00	67.084.000,00	4.178.000,00	6,64	
0.00.0-00.0-00.0-00.00.11	<b>Program Pengembangan Jasa Konstruksi</b>	493.868.243,00	474.382.457,00	(19.485.786,00)	(3,95)	
0.00.0-00.0-00.0-00.00.11.2.01	<b>Penyelenggaraan Pelatihan Tenaga Terampil Konstruksi</b>	493.868.243,00	474.382.457,00	(19.485.786,00)	(3,95)	
0.00.0-00.0-00.0-00.00.11.2.01.04	<i>Pelaksanaan Pelatihan Tenaga Terampil Konstruksi</i>	198.400.000,00	198.400.000,00	0,00	0,00	
0.00.0-00.0-00.0-00.00.11.2.01.04.5.1	<b>BELANJA OPERASI</b>	198.400.000,00	198.400.000,00	0,00	0,00	
0.00.0-00.0-00.0-00.00.11.2.01.04.5.1.2	Belanja Barang dan Jasa	198.400.000,00	198.400.000,00	0,00	0,00	
0.00.0-00.0-00.0-00.00.11.2.01.06	<i>Fasilitasi Sertifikasi Tenaga Terampil Konstruksi</i>	259.750.000,00	240.264.214,00	(19.485.786,00)	(7,50)	
0.00.0-00.0-00.0-00.00.11.2.01.06.5.1	<b>BELANJA OPERASI</b>	259.750.000,00	240.264.214,00	(19.485.786,00)	(7,50)	
0.00.0-00.0-00.0-00.00.11.2.01.06.5.1.2	Belanja Barang dan Jasa	259.750.000,00	240.264.214,00	(19.485.786,00)	(7,50)	
0.00.0-00.0-00.0-00.00.11.2.01.08	<i>Pemantauan dan Evaluasi Kegiatan Pelatihan Tenaga Terampil Konstruksi</i>	35.718.243,00	35.718.243,00	0,00	0,00	
0.00.0-00.0-00.0-00.00.11.2.01.08.5.1	<b>BELANJA OPERASI</b>	35.718.243,00	35.718.243,00	0,00	0,00	
0.00.0-00.0-00.0-00.00.11.2.01.08.5.1.2	Belanja Barang dan Jasa	35.718.243,00	35.718.243,00	0,00	0,00	
0.00.0-00.0-00.0-00.00.12	<b>Program Penyelenggaraan Penataan Ruang</b>	67.338.512.122,00	668.027.308,00	(66.670.484.814,00)	(99,01)	
0.00.0-00.0-00.0-00.00.12.2.01	<b>Penetapan Rencana Tata Ruang Wilayah (RTRW) dan Rencana Rinci Tata Ruang (RRTR) Kabupaten/Kota</b>	278.481.533,00	301.192.995,00	22.711.462,00	8,16	

KODE REKENING	URAIAN	JUMLAH (Rp)		BERTAMBAH / (BERKURANG)		DASAR HUKUM
		SEBELUM PERUBAHAN	SETELAH PERUBAHAN	(Rp)	%	
1	2	3	4	5	6	7
0.00.0-00.0-00.0-00.00.12.2.01.02	<i>Pelaksanaan Persetujuan Substansi, Evaluasi, Konsultasi Evaluasi dan Penetapan RRTR Kabupaten/Kota</i>	182.822.500,00	204.707.416,00	21.884.916,00	11,97	
0.00.0-00.0-00.0-00.00.12.2.01.02.5.1	<b>BELANJA OPERASI</b>	182.822.500,00	204.707.416,00	21.884.916,00	11,97	
0.00.0-00.0-00.0-00.00.12.2.01.02.5.1.2	Belanja Barang dan Jasa	182.822.500,00	204.707.416,00	21.884.916,00	11,97	
0.00.0-00.0-00.0-00.00.12.2.01.03	<i>Penetapan Kebijakan dalam rangka Pelaksanaan Penataan Ruang</i>	12.035.000,00	11.589.545,00	(445.455,00)	(3,70)	
0.00.0-00.0-00.0-00.00.12.2.01.03.5.1	<b>BELANJA OPERASI</b>	12.035.000,00	11.589.545,00	(445.455,00)	(3,70)	
0.00.0-00.0-00.0-00.00.12.2.01.03.5.1.2	Belanja Barang dan Jasa	12.035.000,00	11.589.545,00	(445.455,00)	(3,70)	
0.00.0-00.0-00.0-00.00.12.2.01.04	<i>Sosialisasi Kebijakan dan Peraturan Perundang-undangan Bidang Penataan Ruang</i>	83.624.033,00	84.896.034,00	1.272.001,00	1,52	
0.00.0-00.0-00.0-00.00.12.2.01.04.5.1	<b>BELANJA OPERASI</b>	37.866.042,00	39.138.042,00	1.272.000,00	3,36	
0.00.0-00.0-00.0-00.00.12.2.01.04.5.1.1	Belanja Pegawai	0,00	1.360.000,00	1.360.000,00	0,00	
0.00.0-00.0-00.0-00.00.12.2.01.04.5.1.2	Belanja Barang dan Jasa	37.866.042,00	37.778.042,00	(88.000,00)	(0,23)	
0.00.0-00.0-00.0-00.00.12.2.01.04.5.2	<b>BELANJA MODAL</b>	45.757.991,00	45.757.992,00	1,00	0,00	
0.00.0-00.0-00.0-00.00.12.2.01.04.5.2.3	Belanja Modal Gedung dan Bangunan	45.757.991,00	45.757.992,00	1,00	0,00	
0.00.0-00.0-00.0-00.00.12.2.03	<b>Koordinasi dan Sinkronisasi Pemanfaatan Ruang Daerah Kabupaten/Kota</b>	66.911.447.131,00	205.158.915,00	(66.706.288.216,00)	(99,69)	
0.00.0-00.0-00.0-00.00.12.2.03.01	<i>Koordinasi dan Sinkronisasi Pemanfaatan Ruang untuk Investasi dan Pembangunan Daerah</i>	66.911.447.131,00	205.158.915,00	(66.706.288.216,00)	(99,69)	
0.00.0-00.0-00.0-00.00.12.2.03.01.5.1	<b>BELANJA OPERASI</b>	2.867.140.000,00	205.158.915,00	(2.661.981.085,00)	(92,84)	
0.00.0-00.0-00.0-00.00.12.2.03.01.5.1.2	Belanja Barang dan Jasa	2.867.140.000,00	205.158.915,00	(2.661.981.085,00)	(92,84)	
0.00.0-00.0-00.0-00.00.12.2.03.01.5.2	<b>BELANJA MODAL</b>	64.044.307.131,00	0,00	(64.044.307.131,00)	(100,00)	
0.00.0-00.0-00.0-00.00.12.2.03.01.5.2.1	Belanja Modal Tanah	56.344.307.131,00	0,00	(56.344.307.131,00)	(100,00)	
0.00.0-00.0-00.0-00.00.12.2.03.01.5.2.3	Belanja Modal Gedung dan Bangunan	7.700.000.000,00	0,00	(7.700.000.000,00)	(100,00)	
0.00.0-00.0-00.0-00.00.12.2.04	<b>Koordinasi dan Sinkronisasi Pengendalian Pemanfaatan Ruang Daerah Kabupaten/Kota</b>	148.583.458,00	161.675.398,00	13.091.940,00	8,81	
0.00.0-00.0-00.0-00.00.12.2.04.02	<i>Koordinasi dan Sinkronisasi Penertiban dan Penegakan Hukum Bidang Penataan Ruang</i>	20.339.458,00	48.831.398,00	28.491.940,00	140,08	
0.00.0-00.0-00.0-00.00.12.2.04.02.5.1	<b>BELANJA OPEKASI</b>	20.339.458,00	48.831.398,00	28.491.940,00	140,08	
0.00.0-00.0-00.0-00.00.12.2.04.02.5.1.2	Belanja Barang dan Jasa	20.339.458,00	48.831.398,00	28.491.940,00	140,08	
0.00.0-00.0-00.0-00.00.12.2.04.04	<i>Koordinasi Pelaksanaan Penataan Ruang</i>	128.244.000,00	112.844.000,00	(15.400.000,00)	(12,01)	
0.00.0-00.0-00.0-00.00.12.2.04.04.5.1	<b>BELANJA OPERASI</b>	128.244.000,00	112.844.000,00	(15.400.000,00)	(12,01)	
0.00.0-00.0-00.0-00.00.12.2.04.04.5.1.2	Belanja Barang dan Jasa	128.244.000,00	112.844.000,00	(15.400.000,00)	(12,01)	
0.00.0-00.0-00.0-00.00.00.0.00.00.6	<b>PEMBIAYAAN DAERAH</b>					
0.00.0-00.0-00.0-00.00.00.0.00.00.6.1	<b>PENERIMAAN PEMBIAYAAN</b>	323.668.370.146,00	277.706.335.863,00	(45.962.034.283,00)	(14,20)	

RINCIAN PERUBAHAN APBD MENURUT URUSAN PEMERINTAHAN DAERAH, ORGANISASI, PENDAPATAN, BELANJA DAN PEMBIAYAAN



KODE REKENING	URAIAN	JUMLAH (Rp)		BERTAMBAH / (BERKURANG)		DASAR HUKUM
		SEBELUM PERUBAHAN	SETELAH PERUBAHAN	(Rp)	%	
1	2	3	4	5	6	7
0.00.0-00.0-00.0-00.00.00.0.00.00.6.1.1	Sisa Lebih Perhitungan Anggaran Tahun Sebelumnya	29.115.921.428,00	54.921.744.968,00	25.805.823.540,00	88,63	
0.00.0-00.0-00.0-00.00.00.0.00.00.6.1.4	Penerimaan Pinjaman Daerah	294.552.448.718,00	222.784.590.895,00	(71.767.857.823,00)	(24,37)	
0.00.0-00.0-00.0-00.00.00.0.00.00.6.2	<b>PENGELUARAN PEMBIAYAAN</b>	12.490.446.517,00	9.490.446.517,00	(3.000.000.000,00)	(24,02)	
0.00.0-00.0-00.0-00.00.00.0.00.00.6.2.2	Penyertaan Modal Daerah	9.000.000.000,00	6.000.000.000,00	(3.000.000.000,00)	(33,33)	
0.00.0-00.0-00.0-00.00.00.0.00.00.6.2.3	Pembayaran Cicilan Pokok Utang yang Jatuh Tempo	3.490.446.517,00	3.490.446.517,00	0,00	0,00	

KOTA GORONTALO, 5 October 2011  
**WALI KOTA GORONTALO**  
  
**MARTEN A. TAHA**



**PEMERINTAH KOTA GORONTALO**  
**REKAPITULASI PERUBAHAN BELANJA MENURUT URUSAN PEMERINTAHAN DAERAH**  
**ORGANISASI, PROGRAM DAN KEGIATAN**  
 TAHUN ANGGARAN 2021

KODE	URAIAN URUSAN, ORGANISASI, PROGRAM DAN KEGIATAN	SEBELUM PERUBAHAN					SETELAH PERUBAHAN					BERTAMBAH / (BERKURANG)	
		JENIS BELANJA				JUMLAH	JENIS BELANJA				JUMLAH	(Rp)	%
		OPERASI	MODAL	TIDAK TERDUGA	TRANSFER		OPERASI	MODAL	TIDAK TERDUGA	TRANSFER			
1	2	3	4	5	6	7 = 3 + 4 + 5 + 6	8	9	10	11	12 = 8 + 9 + 10 + 11	13 = 12 - 7	14
		623.394.946.369,00	371.447.330.353,00	0,00	0,00	994.842.276.722,00	649.274.957.062,00	281.448.714.268,00	0,00	0,00	930.723.671.330,00	(64.118.605.392,00)	(6,45)
1	<b>URUSAN PEMERINTAHAN WAJIB YANG BERKAITAN DENGAN PELAYANAN DASAR</b>												
1.01	<b>Pendidikan</b>	269.335.812.028,00	11.643.558.156,00	0,00	0,00	280.979.370.184,00	258.244.878.935,00	13.752.914.288,00	0,00	0,00	271.997.793.223,00	(8.981.576.961,00)	(3,20)
1.01 . 1-01.2-22.0-00.02	<b>DINAS PENDIDIKAN</b>	269.335.812.028,00	11.643.558.156,00	0,00	0,00	280.979.370.184,00	258.244.878.935,00	13.752.914.288,00	0,00	0,00	271.997.793.223,00	(8.981.576.961,00)	(3,20)
1.01 . 1-01.2-22.0-00.02 . 01	<b>Program Penunjang Urusan Pemerintahan Daerah Kabupaten/ Kota</b>	197.835.936.257,00	754.842.822,00	0,00	0,00	198.590.779.079,00	189.450.962.796,00	1.054.469.746,00	0,00	0,00	190.505.432.542,00	(8.085.346.537,00)	(4,07)
1.01 . 1-01.2-22.0-00.02 . 01.2.01	<i>Perencanaan, Penganggaran, dan Evaluasi Kinerja Perangkat Daerah (Hasil :)</i>	540.182.223,00	0,00	0,00	0,00	540.182.223,00	743.672.032,00	0,00	0,00	0,00	743.672.032,00	203.489.809,00	37,67
1.01 . 1-01.2-22.0-00.02 . 01.2.01.01	<i>Penyusunan Dokumen Perencanaan Perangkat Daerah (Keluaran :)</i>	173.132.223,00	0,00	0,00	0,00	173.132.223,00	277.500.731,00	0,00	0,00	0,00	277.500.731,00	104.368.508,00	60,28
1.01 . 1-01.2-22.0-00.02 . 01.2.01.07	<i>Evaluasi Kinerja Perangkat Daerah (Keluaran :)</i>	367.050.000,00	0,00	0,00	0,00	367.050.000,00	466.171.301,00	0,00	0,00	0,00	466.171.301,00	99.121.301,00	27,00
1.01 . 1-01.2-22.0-00.02 . 01.2.02	<b>Administrasi Keuangan Perangkat Daerah (Hasil :)</b>	192.761.234.975,00	0,00	0,00	0,00	192.761.234.975,00	183.322.016.458,00	0,00	0,00	0,00	183.322.016.458,00	(9.439.218.517,00)	(4,90)
1.01 . 1-01.2-22.0-00.02 . 01.2.02.01	<i>Penyediaan Gaji dan Tunjangan ASN (Keluaran :)</i>	192.420.466.975,00	0,00	0,00	0,00	192.420.466.975,00	182.688.093.458,00	0,00	0,00	0,00	182.688.093.458,00	(9.732.373.517,00)	(5,06)
1.01 . 1-01.2-22.0-00.02 . 01.2.02.03	<i>Pelaksanaan Penatausahaan dan Pengujian/Verifikasi Keuangan SKPD (Keluaran :)</i>	185.640.000,00	0,00	0,00	0,00	185.640.000,00	308.140.000,00	0,00	0,00	0,00	308.140.000,00	122.500.000,00	65,99
1.01 . 1-01.2-22.0-00.02 . 01.2.02.04	<i>Koordinasi dan Pelaksanaan Akuntansi SKPD (Keluaran :)</i>	76.000.000,00	0,00	0,00	0,00	76.000.000,00	152.000.000,00	0,00	0,00	0,00	152.000.000,00	76.000.000,00	100,00
1.01 . 1-01.2-22.0-00.02 . 01.2.02.05	<i>Koordinasi dan Penyusunan Laporan Keuangan Akhir Tahun SKPD (Keluaran :)</i>	79.128.000,00	0,00	0,00	0,00	79.128.000,00	173.783.000,00	0,00	0,00	0,00	173.783.000,00	94.655.000,00	119,62
1.01 . 1-01.2-22.0-00.02 . 01.2.03	<b>Administrasi Barang Milik Daerah pada Perangkat Daerah (Hasil :)</b>	69.000.000,00	0,00	0,00	0,00	69.000.000,00	24.640.000,00	0,00	0,00	0,00	24.640.000,00	(44.360.000,00)	(64,29)
1.01 . 1-01.2-22.0-00.02 . 01.2.03.06	<i>Penatausahaan Barang Milik Daerah pada SKPD (Keluaran :)</i>	69.000.000,00	0,00	0,00	0,00	69.000.000,00	24.640.000,00	0,00	0,00	0,00	24.640.000,00	(44.360.000,00)	(64,29)
1.01 . 1-01.2-22.0-00.02 . 01.2.05	<b>Administrasi Kepegawaian Perangkat Daerah (Hasil :)</b>	493.656.000,00	0,00	0,00	0,00	493.656.000,00	740.505.643,00	0,00	0,00	0,00	740.505.643,00	246.849.643,00	50,00
1.01 . 1-01.2-22.0-00.02 . 01.2.05.03	<i>Pendaftaran dan Pengolahan Administrasi Kepegawaian (Keluaran :)</i>	16.200.000,00	0,00	0,00	0,00	16.200.000,00	178.909.743,00	0,00	0,00	0,00	178.909.743,00	162.709.743,00	#####
1.01 . 1-01.2-22.0-00.02 . 01.2.05.11	<i>Bimbingan Teknis Implementasi Peraturan Perundang-Undangan (Keluaran :)</i>	477.456.000,00	0,00	0,00	0,00	477.456.000,00	561.595.900,00	0,00	0,00	0,00	561.595.900,00	84.139.900,00	17,62
1.01 . 1-01.2-22.0-00.02 . 01.2.06	<b>Administrasi Umum Perangkat Daerah (Hasil :)</b>	855.380.259,00	716.004.384,00	0,00	0,00	1.571.384.643,00	813.508.459,00	703.521.185,00	0,00	0,00	1.517.029.644,00	(54.354.999,00)	(3,46)
1.01 . 1-01.2-22.0-00.02 . 01.2.06.02	<i>Penyediaan Peralatan dan Perlengkapan Kantor (Keluaran :)</i>	52.808.576,00	716.004.384,00	0,00	0,00	768.812.960,00	32.808.576,00	703.521.185,00	0,00	0,00	736.329.761,00	(32.483.199,00)	(4,23)
1.01 . 1-01.2-22.0-00.02 . 01.2.06.03	<i>Penyediaan Peralatan Rumah Tangga (Keluaran :)</i>	19.651.921,00	0,00	0,00	0,00	19.651.921,00	14.651.921,00	0,00	0,00	0,00	14.651.921,00	(5.000.000,00)	(25,44)
1.01 . 1-01.2-22.0-00.02 . 01.2.06.04	<i>Penyediaan Bahan Logistik Kantor (Keluaran :)</i>	438.098.912,00	0,00	0,00	0,00	438.098.912,00	252.377.721,00	0,00	0,00	0,00	252.377.721,00	(185.721.191,00)	(42,39)
1.01 . 1-01.2-22.0-00.02 . 01.2.06.05	<i>Penyediaan Barang Cetak dan Penggandaan (Keluaran :)</i>	63.988.850,00	0,00	0,00	0,00	63.988.850,00	46.988.850,00	0,00	0,00	0,00	46.988.850,00	(17.000.000,00)	(26,57)

KODE	URAIAN URUSAN, ORGANISASI, PROGRAM DAN KEGIATAN	SEBELUM PERUBAHAN					SETELAH PERUBAHAN					BERTAMBAH / (BERKURANG)	
		JENIS BELANJA				JUMLAH 7 = 3 + 4 + 5 + 6	JENIS BELANJA				JUMLAH 12 = 8 + 9 + 10 + 11	(Rp)	%
		OPERASI	MODAL	TIDAK TERDUGA	TRANSFER		OPERASI	MODAL	TIDAK TERDUGA	TRANSFER			
1	2	3	4	5	6	8	9	10	11	13 = 12 - 7	14		
1.01 . 1-01.2-22.0-00.02 . 01.2.06.09	Penyelenggaraan Rapat Koordinasi dan Konsultasi SKPD (Keluaran :)	280.832.000,00	0,00	0,00	0,00	280.832.000,00	466.681.391,00	0,00	0,00	0,00	466.681.391,00	185.849.391,00	66,18
1.01 . 1-01.2-22.0-00.02 . 01.2.07	Pengadaan Barang Milik Daerah Penunjang Urusan Pemerintah Daerah (Hasil :)	0,00	38.838.438,00	0,00	0,00	38.838.438,00	0,00	200.948.561,00	0,00	0,00	200.948.561,00	162.110.123,00	417,40
1.01 . 1-01.2-22.0-00.02 . 01.2.07.10	Pengadaan Sarana dan Prasarana Gedung Kantor atau Bangunan Lainnya (Keluaran :)	0,00	38.838.438,00	0,00	0,00	38.838.438,00	0,00	200.948.561,00	0,00	0,00	200.948.561,00	162.110.123,00	417,40
1.01 . 1-01.2-22.0-00.02 . 01.2.08	Penyediaan Jasa Penunjang Urusan Pemerintahan Daerah (Hasil :)	2.504.122.800,00	0,00	0,00	0,00	2.504.122.800,00	3.110.830.204,00	0,00	0,00	0,00	3.110.830.204,00	606.707.404,00	24,23
1.01 . 1-01.2-22.0-00.02 . 01.2.08.01	Penyediaan Jasa Surat Menyurat (Keluaran :)	14.447.151,00	0,00	0,00	0,00	14.447.151,00	12.807.151,00	0,00	0,00	0,00	12.807.151,00	(1.640.000,00)	(11,35)
1.01 . 1-01.2-22.0-00.02 . 01.2.08.02	Penyediaan Jasa Komunikasi, Sumber Daya Air dan Listrik (Keluaran :)	176.675.649,00	0,00	0,00	0,00	176.675.649,00	169.509.528,00	0,00	0,00	0,00	169.509.528,00	(7.166.121,00)	(4,06)
1.01 . 1-01.2-22.0-00.02 . 01.2.08.04	Penyediaan Jasa Pelayanan Umum Kantor (Keluaran :)	2.313.000.000,00	0,00	0,00	0,00	2.313.000.000,00	2.928.513.525,00	0,00	0,00	0,00	2.928.513.525,00	615.513.525,00	26,61
1.01 . 1-01.2-22.0-00.02 . 01.2.09	Pemeliharaan Barang Milik Daerah Penunjang Urusan Pemerintahan Daerah (Hasil :)	612.360.000,00	0,00	0,00	0,00	612.360.000,00	695.790.000,00	150.000.000,00	0,00	0,00	845.790.000,00	233.430.000,00	38,12
1.01 . 1-01.2-22.0-00.02 . 01.2.09.02	Penyediaan Jasa Pemeliharaan, Biaya Pemeliharaan, Pajak dan Perizinan Kendaraan Dinas Operasional atau Lapangan (Keluaran :)	163.710.000,00	0,00	0,00	0,00	163.710.000,00	65.040.000,00	0,00	0,00	0,00	65.040.000,00	(98.670.000,00)	(60,27)
1.01 . 1-01.2-22.0-00.02 . 01.2.09.09	Pemeliharaan/Rehabilitasi Gedung Kantor dan Bangunan Lainnya (Keluaran :)	448.650.000,00	0,00	0,00	0,00	448.650.000,00	630.750.000,00	150.000.000,00	0,00	0,00	780.750.000,00	332.100.000,00	74,02
1.01 . 1-01.2-22.0-00.02 . 02	<b>Program Pengelolaan Pendidikan</b>	69.218.695.891,00	10.856.760.998,00	0,00	0,00	80.075.456.889,00	67.046.077.084,00	12.698.444.542,00	0,00	0,00	79.744.521.626,00	(330.935.263,00)	(0,41)
1.01 . 1-01.2-22.0-00.02 . 02.2.01	Pengelolaan Pendidikan Sekolah Dasar (Hasil :)	31.775.327.678,00	7.234.119.171,00	0,00	0,00	39.009.446.849,00	30.217.348.560,00	7.450.247.312,00	0,00	0,00	37.667.595.872,00	(1.341.850.977,00)	(3,44)
1.01 . 1-01.2-22.0-00.02 . 02.2.01.03	Pembangunan Ruang Guru/Kepala Sekolah/TU (Keluaran : Ruang Guru Sekolah Yang Memenuhi Standar Sekolah)	0,00	0,00	0,00	0,00	0,00	0,00	209.355.000,00	0,00	0,00	209.355.000,00	209.355.000,00	0,00
1.01 . 1-01.2-22.0-00.02 . 02.2.01.06	Pembangunan Sarana, Prasarana dan Utilitas Sekolah (Keluaran : Terpenuhi Rehabilitasi Sarana Prasarana dan Utilitas Sekolah 20 Unit)	0,00	3.967.898.461,00	0,00	0,00	3.967.898.461,00	559.322.256,00	2.878.000.000,00	0,00	0,00	3.437.322.256,00	(530.576.205,00)	(13,37)
1.01 . 1-01.2-22.0-00.02 . 02.2.01.08	Rehabilitasi Sedang/Berat Ruang Kelas (Keluaran : Terpenuhi Rehabilitasi Ruang Kelas 25 Ruang)	12.593.750.646,00	0,00	0,00	0,00	12.593.750.646,00	12.252.572.100,00	0,00	0,00	0,00	12.252.572.100,00	(341.178.546,00)	(2,71)
1.01 . 1-01.2-22.0-00.02 . 02.2.01.11	Rehabilitasi Sedang/Berat Perpustakaan Sekolah (Keluaran : Terpenuhi Rehabilitasi Ruang Perpustakaan 3 Ruang)	824.693.085,00	0,00	0,00	0,00	824.693.085,00	409.000.100,00	0,00	0,00	0,00	409.000.100,00	(415.692.985,00)	(50,41)
1.01 . 1-01.2-22.0-00.02 . 02.2.01.12	Rehabilitasi Sedang/Berat Sarana, Prasarana dan Utilitas Sekolah (Keluaran : Prasarana Sekolah yang memadai dan memenuhi standar pelayanan pendidikan 2 Sekolah)	0,00	0,00	0,00	0,00	0,00	27.227.400,00	0,00	0,00	0,00	27.227.400,00	27.227.400,00	0,00
1.01 . 1-01.2-22.0-00.02 . 02.2.01.22	Pengadaan Alat Praktis dan Peraga Siswa (Keluaran : Alat Peraga Siswa Yang Memadai 4 Sekolah)	0,00	0,00	0,00	0,00	0,00	0,00	880.000.000,00	0,00	0,00	880.000.000,00	880.000.000,00	0,00
1.01 . 1-01.2-22.0-00.02 . 02.2.01.23	Penyelenggaraan Proses Belajar dan Ujian bagi Peserta Didik (Keluaran : Rata-rata Ujian Nasional/ Ujian Sekolah 72.20 Rata-rata)	72.900.349,00	0,00	0,00	0,00	72.900.349,00	49.799.411,00	0,00	0,00	0,00	49.799.411,00	(23.100.938,00)	(31,6)
1.01 . 1-01.2-22.0-00.02 . 02.2.01.24	Penyusunan dan Tindak Lanjut Evaluasi Satuan Pendidikan Dasar (Keluaran :)	170.577.517,00	0,00	0,00	0,00	170.577.517,00	161.500.967,00	0,00	0,00	0,00	161.500.967,00	(9.076.550,00)	(5,32)
1.01 . 1-01.2-22.0-00.02 . 02.2.01.25	Pembinaan Minat, Bakat dan Kreativitas Siswa (Keluaran : Jumlah siswa yang berprestasi di tingkat provinsi Nasional 24 Siswa)	332.406.552,00	0,00	0,00	0,00	332.406.552,00	307.943.778,00	0,00	0,00	0,00	307.943.778,00	(24.462.774,00)	(7,36)
1.01 . 1-01.2-22.0-00.02 . 02.2.01.26	Penyediaan Pendidik dan Tenaga Kependidikan bagi Satuan Pendidikan Sekolah Dasar (Keluaran : Jumlah tenaga pendidik SD yang disediakan 84 Orang)	1.033.938.543,00	0,00	0,00	0,00	1.033.938.543,00	1.017.338.543,00	0,00	0,00	0,00	1.017.338.543,00	(16.600.000,00)	(1,61)
1.01 . 1-01.2-22.0-00.02 . 02.2.01.27	Pengembangan Karir Pendidik dan Tenaga Kependidikan pada Satuan Pendidikan Sekolah Dasar	1.170.631.680,00	0,00	0,00	0,00	1.170.631.680,00	672.354.417,00	0,00	0,00	0,00	672.354.417,00	(498.277.263,00)	(42,56)

KODE	URAIAN URUSAN, ORGANISASI, PROGRAM DAN KEGIATAN	SEBELUM PERUBAHAN					SETELAH PERUBAHAN					BERTAMBAH / (BERKURANG)	
		JENIS BELANJA				JUMLAH	JENIS BELANJA				JUMLAH	(Rp)	%
		OPERASI	MODAL	TIDAK TERDUGA	TRANSFER		OPERASI	MODAL	TIDAK TERDUGA	TRANSFER			
1	2	3	4	5	6	7 = 3 + 4 + 5 + 6	8	9	10	11	12 = 8+9+10+11	13 = 12 - 7	14
1.01 . 1-01.2-22.0-00.02 . 02.2.01.28	(Keluaran : Jumlah PTK SD, SMP yang yang mengikutipengembangan karir 251 Orang) Pembinaan Kelembagaan dan Manajemen Sekolah	2.891.850.000,00	0,00	0,00	0,00	2.891.850.000,00	1.617.130.000,00	0,00	0,00	0,00	1.617.130.000,00	(1.274.720.000,00)	(44,08)
1.01 . 1-01.2-22.0-00.02 . 02.2.01.29	(Keluaran : Terselenggaranya kelembagaan dan manajemen sekolah 131 Sekolah) Pengelolaan Dana BOS Sekolah Dasar	6.399.702.877,00	2.593.761.460,00	0,00	0,00	8.993.464.337,00	7.077.447.632,00	2.761.408.554,00	0,00	0,00	9.838.856.186,00	845.391.849,00	9,40
1.01 . 1-01.2-22.0-00.02 . 02.2.01.29	(Keluaran : ) Pengelolaan Dana BOS Sekolah Dasar	67.258.000,00	61.285.800,00	0,00	0,00	128.543.800,00	86.642.600,00	26.601.200,00	0,00	0,00	113.243.800,00	(15.300.000,00)	(11,90)
1.01 . 1-01.2-22.0-00.02 . 02.2.01.29	(Keluaran : Dana yang dibutuhkan 178 Siswa) Pengelolaan Dana BOS Sekolah Dasar	31.845.000,00	6.900.000,00	0,00	0,00	38.745.000,00	25.555.000,00	6.900.000,00	0,00	0,00	32.455.000,00	(6.290.000,00)	(16,23)
1.01 . 1-01.2-22.0-00.02 . 02.2.01.29	(Keluaran : Jumlah Siswa Penerima BOS 54 ) Pengelolaan Dana BOS Sekolah Dasar	100.000.000,00	0,00	0,00	0,00	100.000.000,00	133.680.000,00	0,00	0,00	0,00	133.680.000,00	33.680.000,00	33,68
1.01 . 1-01.2-22.0-00.02 . 02.2.01.29	(Keluaran : Jumlah Siswa Penerima Dana BOS 18706 Siswa) Pengelolaan Dana BOS Sekolah Dasar	54.808.200,00	27.825.800,00	0,00	0,00	82.634.000,00	68.988.800,00	13.645.200,00	0,00	0,00	82.634.000,00	0,00	0,00
1.01 . 1-01.2-22.0-00.02 . 02.2.01.29	(Keluaran : Peningkatan Kualitas Pendidikan (Jumlah Penerima Dana Bos) 126 Siswa) Pengelolaan Dana BOS Sekolah Dasar	109.758.100,00	36.038.300,00	0,00	0,00	145.796.400,00	89.762.700,00	56.033.700,00	0,00	0,00	145.796.400,00	0,00	0,00
1.01 . 1-01.2-22.0-00.02 . 02.2.01.29	(Keluaran : Peningkatan kualitas pendidikan (Jumlah penerima dana BOS) 243 Siswa) Pengelolaan Dana BOS Sekolah Dasar	114.033.498,00	56.105.300,00	0,00	0,00	170.138.798,00	93.546.713,00	76.592.085,00	0,00	0,00	170.138.798,00	0,00	0,00
1.01 . 1-01.2-22.0-00.02 . 02.2.01.29	(Keluaran : PENINGKATAN KUALITAS PENDIDIKAN (JUMLAH PENERIMA DANA BOS 193 ) Pengelolaan Dana BOS Sekolah Dasar	59.580.000,00	36.860.000,00	0,00	0,00	96.440.000,00	59.580.000,00	36.860.000,00	0,00	0,00	96.440.000,00	0,00	0,00
1.01 . 1-01.2-22.0-00.02 . 02.2.01.29	(Keluaran : Peningkatan kualitas pendidikan (Jumlah penerima dana bos) 132 siswa) Pengelolaan Dana BOS Sekolah Dasar	56.296.500,00	0,00	0,00	0,00	56.296.500,00	48.200.382,00	6.751.318,00	0,00	0,00	54.951.700,00	(1.344.800,00)	(2,39)
1.01 . 1-01.2-22.0-00.02 . 02.2.01.29	(Keluaran : Peningkatan Kualitas Pendidikan (Jumlah penerima dana BOS) 91 siswa) Pengelolaan Dana BOS Sekolah Dasar	49.175.000,00	14.701.000,00	0,00	0,00	63.876.000,00	51.636.900,00	12.239.100,00	0,00	0,00	63.876.000,00	0,00	0,00
1.01 . 1-01.2-22.0-00.02 . 02.2.01.29	(Keluaran : Peningkatan Kualitas Pendidikan (Penerima Dana BOS) 111 Siswa) Pengelolaan Dana BOS Sekolah Dasar	81.930.000,00	21.975.000,00	0,00	0,00	103.905.000,00	71.930.000,00	68.628.700,00	0,00	0,00	140.558.700,00	36.653.700,00	35,28
1.01 . 1-01.2-22.0-00.02 . 02.2.01.29	(Keluaran : Peningkatan kwalitas pendidikan penerima dan bos 192 siswa) Pengelolaan Dana BOS Sekolah Dasar	66.543.500,00	25.795.700,00	0,00	0,00	92.339.200,00	68.131.200,00	25.108.000,00	0,00	0,00	93.239.200,00	900.000,00	0,97
1.01 . 1-01.2-22.0-00.02 . 02.2.01.30	(Keluaran : PENINGKATAN KUALITAS PENDIDIKAN (PENERIMA DANA BOS) 149 SISWA) Peningkatan Kapasitas Pengelolaan Dana BOS Sekolah Dasar	5.185.198.398,00	327.317.350,00	0,00	0,00	5.512.515.748,00	4.960.854.028,00	362.241.755,00	0,00	0,00	5.323.095.783,00	(189.419.965,00)	(3,44)
1.01 . 1-01.2-22.0-00.02 . 02.2.01.30	(Keluaran : ) Peningkatan Kapasitas Pengelolaan Dana BOS Sekolah Dasar	47.856.200,00	0,00	0,00	0,00	47.856.200,00	47.856.200,00	0,00	0,00	0,00	47.856.200,00	0,00	0,00
1.01 . 1-01.2-22.0-00.02 . 02.2.01.30	(Keluaran : Dana yang dibutuhkan 178 Siswa) Peningkatan Kapasitas Pengelolaan Dana BOS Sekolah Dasar	9.855.000,00	0,00	0,00	0,00	9.855.000,00	16.145.000,00	0,00	0,00	0,00	16.145.000,00	6.290.000,00	63,83
1.01 . 1-01.2-22.0-00.02 . 02.2.01.30	(Keluaran : Jumlah Siswa Penerima Dana BOS 54 ) Peningkatan Kapasitas Pengelolaan Dana BOS Sekolah Dasar	72.903.600,00	0,00	0,00	0,00	72.903.600,00	72.903.600,00	0,00	0,00	0,00	72.903.600,00	0,00	0,00
1.01 . 1-01.2-22.0-00.02 . 02.2.01.30	(Keluaran : Peningkatan kualitas pendidikan (Jumlah penerima dana BOS) 243 Siswa) Peningkatan Kapasitas Pengelolaan Dana BOS Sekolah Dasar	35.774.000,00	250.000,00	0,00	0,00	36.024.000,00	35.774.000,00	250.000,00	0,00	0,00	36.024.000,00	0,00	0,00
1.01 . 1-01.2-22.0-00.02 . 02.2.01.30	(Keluaran : Peningkatan Kualitas Pendidikan (Jumlah Penerima Dana BOS) 111 Siswa) Peningkatan Kapasitas Pengelolaan Dana BOS Sekolah Dasar	26.766.000,00	4.000.000,00	0,00	0,00	30.766.000,00	26.766.000,00	4.000.000,00	0,00	0,00	30.766.000,00	0,00	0,00
1.01 . 1-01.2-22.0-00.02 . 02.2.01.30	(Keluaran : Peningkatan Kualitas Pendidikan (Jumlah Penerima Dana Bos) 126 Siswa) Peningkatan Kapasitas Pengelolaan Dana BOS Sekolah Dasar	21.160.000,00	1.200.000,00	0,00	0,00	22.360.000,00	21.160.000,00	1.200.000,00	0,00	0,00	22.360.000,00	0,00	0,00
1.01 . 1-01.2-22.0-00.02 . 02.2.01.30	(Keluaran : Peningkatan kualitas pendidikan (Jumlah penerima dana bos) 132 siswa) Peningkatan Kapasitas Pengelolaan Dana BOS Sekolah Dasar	2.661.202,00	0,00	0,00	0,00	2.661.202,00	2.661.202,00	0,00	0,00	0,00	2.661.202,00	0,00	0,00
1.01 . 1-01.2-22.0-00.02 . 02.2.01.30	(Keluaran : PENINGKATAN KUALITAS PENDIDIKAN (JUMLAH PENERIMA DANA BOS) 193 ) Peningkatan Kapasitas Pengelolaan Dana BOS Sekolah Dasar	40.230.731,00	8.950.000,00	0,00	0,00	49.180.731,00	40.230.731,00	8.950.000,00	0,00	0,00	49.180.731,00	0,00	0,00

REKAPITULASI PERUBAHAN BELANJA MENURUT URUSAN PEMERINTAHAN DAERAH, ORGANISASI, PROGRAM DAN KEGIATAN

Perubahan 09/2010

KODE	URAIAN URUSAN, ORGANISASI, PROGRAM DAN KEGIATAN	SEBELUM PERUBAHAN					SETELAH PERUBAHAN					BERTAMBAH / (BERKURANG)	
		JENIS BELANJA				JUMLAH	JENIS BELANJA				JUMLAH	(Rp)	%
		OPERASI	MODAL	TIDAK TERDUGA	TRANSFER		OPERASI	MODAL	TIDAK TERDUGA	TRANSFER			
1	2	3	4	5	6	7 = 3 + 4 + 5 + 6	8	9	10	11	12 = 8 + 9 + 10 + 11	13 = 12 - 7	14
1.01 . 1-01.2-22.0-00.02 . 02.2.01.30	(Keluaran : Peningkatan Kualitas Pendidikan (Penerima Dana BOS) 97 Siswa) Peningkatan Kapasitas Pengelolaan Dana BOS Sekolah Dasar	15.603.500,00	10.000.000,00	0,00	0,00	25.603.500,00	15.603.500,00	11.344.800,00	0,00	0,00	26.948.300,00	1.344.800,00	5,25
1.01 . 1-01.2-22.0-00.02 . 02.2.01.30	(Keluaran : Peningkatan kualitas pendidikan 91 siswa) Peningkatan Kapasitas Pengelolaan Dana BOS Sekolah Dasar	35.640.000,00	33.255.000,00	0,00	0,00	68.895.000,00	28.103.400,00	4.137.900,00	0,00	0,00	32.241.300,00	(36.653.700,00)	(53,20)
1.01 . 1-01.2-22.0-00.02 . 02.2.02	(Keluaran : Peningkatan kualitas pendidikan penerima dan BOS 192 siswa) Pengelolaan Pendidikan Sekolah Menengah Pertama (Hasil : )	26.672.211.635,00	2.770.443.090,00	0,00	0,00	29.442.654.725,00	24.912.586.993,00	3.853.869.100,00	0,00	0,00	28.766.456.093,00	(676.198.632,00)	(2,30)
1.01 . 1-01.2-22.0-00.02 . 02.2.02.03	Pembangunan Ruang Guru/Kepala Sekolah/TU (Keluaran : )	0,00	0,00	0,00	0,00	0,00	0,00	493.167.000,00	0,00	0,00	493.167.000,00	493.167.000,00	0,00
1.01 . 1-01.2-22.0-00.02 . 02.2.02.06	Pembangunan Laboratorium (Keluaran : Prasarana Sekolah yang memadai dan memenuhi standar pelayanan pendidikan 1 Sekolah)	0,00	0,00	0,00	0,00	0,00	0,00	450.000.000,00	0,00	0,00	450.000.000,00	450.000.000,00	0,00
1.01 . 1-01.2-22.0-00.02 . 02.2.02.13	Rehabilitasi Sedang/Berat Gedung Sekolah (Keluaran : )	15.428.633.126,00	915.238.790,00	0,00	0,00	16.343.871.916,00	10.967.813.400,00	0,00	0,00	0,00	10.967.813.400,00	(5.376.058.516,00)	(32,89)
1.01 . 1-01.2-22.0-00.02 . 02.2.02.15	Rehabilitasi Sedang/Berat Ruang Guru Sekolah (Keluaran : Prasarana Sekolah yang memadai dan memenuhi standar pelayanan pendidikan 1 Sekolah)	0,00	0,00	0,00	0,00	0,00	485.255.100,00	0,00	0,00	0,00	485.255.100,00	485.255.100,00	0,00
1.01 . 1-01.2-22.0-00.02 . 02.2.02.17	Rehabilitasi Sedang/Berat Perpustakaan Sekolah (Keluaran : Terpenuhinya Rehabilitasi Ruang Perpustakaan 4 Sekolah)	0,00	0,00	0,00	0,00	0,00	843.870.300,00	0,00	0,00	0,00	843.870.300,00	843.870.300,00	0,00
1.01 . 1-01.2-22.0-00.02 . 02.2.02.18	Rehabilitasi Sedang/Berat Laboratorium (Keluaran : Laboratorium Sekolah yang memadai dan memenuhi standar pelayanan pendidikan 3 Sekolah)	0,00	0,00	0,00	0,00	0,00	701.896.500,00	0,00	0,00	0,00	701.896.500,00	701.896.500,00	0,00
1.01 . 1-01.2-22.0-00.02 . 02.2.02.24	Rehabilitasi Sedang/Berat Sarena, Prasarana dan Utilitas Sekolah (Keluaran : Prasarana Sekolah yang memadai dan memenuhi standar pelayanan pendidikan 4 Sekolah)	0,00	0,00	0,00	0,00	0,00	743.768.000,00	0,00	0,00	0,00	743.768.000,00	743.768.000,00	0,00
1.01 . 1-01.2-22.0-00.02 . 02.2.02.35	Pengadaan Alat Praktik dan Peraga Siswa (Keluaran : )	0,00	0,00	0,00	0,00	0,00	0,00	690.720.000,00	0,00	0,00	690.720.000,00	690.720.000,00	0,00
1.01 . 1-01.2-22.0-00.02 . 02.2.02.36	Penyelenggaraan Proses Belajar dan Ujian bagi Peserta Didik (Keluaran : )	65.828.950,00	0,00	0,00	0,00	65.828.950,00	165.223.515,00	0,00	0,00	0,00	165.223.515,00	99.394.565,00	150,99
1.01 . 1-01.2-22.0-00.02 . 02.2.02.38	Pembinaan Minat, Bakat dan Kreativitas Siswa (Keluaran : )	777.606.210,00	0,00	0,00	0,00	777.606.210,00	594.922.574,00	0,00	0,00	0,00	594.922.574,00	(182.683.636,00)	(23,49)
1.01 . 1-01.2-22.0-00.02 . 02.2.02.39	Penyediaan Pendidik dan Tenaga Kependidikan bagi Satuan Pendidikan Sekolah Menengah Pertama (Keluaran : )	317.371.204,00	0,00	0,00	0,00	317.371.204,00	317.371.204,00	0,00	0,00	0,00	317.371.204,00	0,00	0,00
1.01 . 1-01.2-22.0-00.02 . 02.2.02.40	Pengembangan Karir Pendidik dan Tenaga Kependidikan pada Satuan Pendidikan Sekolah Menengah Pertama (Keluaran : )	334.356.445,00	0,00	0,00	0,00	334.356.445,00	139.430.000,00	0,00	0,00	0,00	139.430.000,00	(194.926.445,00)	(58,30)
1.01 . 1-01.2-22.0-00.02 . 02.2.02.41	Pembinaan Kelembagaan dan Manajemen Sekolah (Keluaran : )	1.892.920.000,00	0,00	0,00	0,00	1.892.920.000,00	1.094.720.000,00	0,00	0,00	0,00	1.094.720.000,00	(798.200.000,00)	(42,17)
1.01 . 1-01.2-22.0-00.02 . 02.2.02.42	Pengelolaan Dana BOS Sekolah Menengah Pertama (Keluaran : Peningkatan Kualitas Pendidikan (Penerima Dana BOS) 45 Siswa)	166.057.900,00	79.152.000,00	0,00	0,00	245.209.900,00	164.181.900,00	81.028.000,00	0,00	0,00	245.209.900,00	0,00	0,00
1.01 . 1-01.2-22.0-00.02 . 02.2.02.42	Pengelolaan Dana BOS Sekolah Menengah Pertama (Keluaran : )	2.401.298.788,00	864.955.800,00	0,00	0,00	3.266.254.588,00	2.415.190.190,00	1.205.192.036,00	0,00	0,00	3.620.382.226,00	354.127.638,00	10,84
1.01 . 1-01.2-22.0-00.02 . 02.2.02.42	Pengelolaan Dana BOS Sekolah Menengah Pertama (Keluaran : Dana yang Dibutuhkan 326 Siswa)	160.897.700,00	55.105.000,00	0,00	0,00	216.002.700,00	150.101.200,00	65.901.500,00	0,00	0,00	216.002.700,00	0,00	0,00
1.01 . 1-01.2-22.0-00.02 . 02.2.02.42	Pengelolaan Dana BOS Sekolah Menengah Pertama (Keluaran : JUMLAH PENERIMA DANA BOS 283 SISWA)	166.186.000,00	45.850.000,00	0,00	0,00	212.036.000,00	264.486.000,00	47.550.000,00	0,00	0,00	312.036.000,00	100.000.000,00	47,16
1.01 . 1-01.2-22.0-00.02 . 02.2.02.42	Pengelolaan Dana BOS Sekolah Menengah Pertama (Keluaran : Peningkatan Kualitas Mutu (Jumlah Siswa Penerima BOS) 45 Orang)	39.500.000,00	500.000,00	0,00	0,00	40.000.000,00	38.375.000,00	1.130.000,00	0,00	0,00	39.505.000,00	(495.000,00)	(1,24)
1.01 . 1-01.2-22.0-00.02 . 02.2.02.42	Pengelolaan Dana BOS Sekolah Menengah Pertama (Keluaran : Peningkatan Kualitas Pendidikan (Jumlah Penerima Dana BOS) 696 Siswa)	194.200.000,00	220.140.000,00	0,00	0,00	414.340.000,00	210.525.200,00	192.755.600,00	0,00	0,00	403.280.800,00	(11.059.200,00)	(2,67)
1.01 . 1-01.2-22.0-00.02 . 02.2.02.42	Pengelolaan Dana BOS Sekolah Menengah Pertama (Keluaran : Peningkatan Kualitas Pendidikan (Penerima Dana BOS) 696 Siswa)	66.714.000,00	32.640.000,00	0,00	0,00	99.354.000,00	79.354.000,00	20.000.000,00	0,00	0,00	99.354.000,00	0,00	0,00

REKAPITULASI PERUBAHAN BELANDA MENURUT URUSAN PEMERINTAHAN DAERAH, ORGANISASI, PROGRAM DAN KEGIATAN

Beranda | 13/01/2010

KODE	URAIAN URUSAN, ORGANISASI, PROGRAM DAN KEGIATAN	SEBELUM PERUBAHAN					SETELAH PERUBAHAN					BERTAMBAH / (BERKURANG)	
		JENIS BELANJA				JUMLAH	JENIS BELANJA				JUMLAH	(Rp)	%
		OPERASI	MODAL	TIDAK TERDUGA	TRANSFER		OPERASI	MODAL	TIDAK TERDUGA	TRANSFER			
1	2	3	4	5	6	7 = 3 + 4 + 5 + 6	8	9	10	11	12 = 8+9+10+11	13 = 12 - 7	14
1.01 . 1-01.2-22.0-00.02 . 02.2.02.42	(Keluaran : Peningkatan kualitas pendidikan (Jumlah siswa 107 Siswa) <i>Pengelolaan Dana BOS Sekolah Menengah Pertama</i>	102.670.000,00	25.900.000,00	0,00	0,00	128.570.000,00	102.670.000,00	25.900.000,00	0,00	0,00	128.570.000,00	0,00	0,00
1.01 . 1-01.2-22.0-00.02 . 02.2.02.42	(Keluaran : PENINGKATAN KUALITAS PENDIDIKAN (PENERIMA DANA BOS) 164 RUPIAH) <i>Pengelolaan Dana BOS Sekolah Menengah Pertama</i>	53.348.000,00	10.240.000,00	0,00	0,00	63.588.000,00	53.348.000,00	10.240.000,00	0,00	0,00	63.588.000,00	0,00	0,00
1.01 . 1-01.2-22.0-00.02 . 02.2.02.42	(Keluaran : Peningkatan Kualitas Pendidikan (penerima dana bos) 77 tujuh puluh tujuh) <i>Pengelolaan Dana BOS Sekolah Menengah Pertama</i>	317.197.100,00	199.960.000,00	0,00	0,00	517.157.100,00	317.197.100,00	199.960.000,00	0,00	0,00	517.157.100,00	0,00	0,00
1.01 . 1-01.2-22.0-00.02 . 02.2.02.42	(Keluaran : Peningkatan Kualitas Pendidikan (Penerima Dana BOS) 778 siswa) <i>Pengelolaan Dana BOS Sekolah Menengah Pertama</i>	98.532.600,00	50.540.000,00	0,00	0,00	149.072.600,00	127.662.600,00	45.770.000,00	0,00	0,00	173.432.600,00	24.360.000,00	16,34
1.01 . 1-01.2-22.0-00.02 . 02.2.02.42	(Keluaran : Peningkatan Kualitas Pendidikan (Penerimaan Dana BOS) 236 Siswa) <i>Pengelolaan Dana BOS Sekolah Menengah Pertama</i>	53.906.600,00	35.775.000,00	0,00	0,00	89.681.600,00	44.394.100,00	45.287.500,00	0,00	0,00	89.681.600,00	0,00	0,00
1.01 . 1-01.2-22.0-00.02 . 02.2.02.42	(Keluaran : Peningkatan Kualitas Pendidikan 128 Siswa) <i>Pengelolaan Dana BOS Sekolah Menengah Pertama</i>	138.646.200,00	21.180.000,00	0,00	0,00	159.826.200,00	111.526.200,00	48.300.000,00	0,00	0,00	159.826.200,00	0,00	0,00
1.01 . 1-01.2-22.0-00.02 . 02.2.02.42	(Keluaran : Peningkatan Kualitas Pendidikan 207 Siswa) <i>Pengelolaan Dana BOS Sekolah Menengah Pertama</i>	214.222.200,00	66.922.900,00	0,00	0,00	281.145.100,00	145.528.600,00	135.616.500,00	0,00	0,00	281.145.100,00	0,00	0,00
1.01 . 1-01.2-22.0-00.02 . 02.2.02.42	(Keluaran : Peningkatan kualitas pendidikan 483 Siswa) <i>Peningkatan Kapasitas Pengelolaan Dana BOS Sekolah Menengah Pertama</i>	1.268.861.602,00	97.008.600,00	0,00	0,00	1.365.870.202,00	1.265.726.600,00	46.015.964,00	0,00	0,00	1.311.742.564,00	(54.127.638,00)	(3,96)
1.01 . 1-01.2-22.0-00.02 . 02.2.02.43	(Keluaran : ) <i>Peningkatan Kapasitas Pengelolaan Dana BOS Sekolah Menengah Pertama</i>	96.514.000,00	2.750.000,00	0,00	0,00	99.264.000,00	96.514.000,00	2.750.000,00	0,00	0,00	99.264.000,00	0,00	0,00
1.01 . 1-01.2-22.0-00.02 . 02.2.02.43	(Keluaran : ) <i>Peningkatan Kapasitas Pengelolaan Dana BOS Sekolah Menengah Pertama</i>	142.597.300,00	0,00	0,00	0,00	142.597.300,00	142.597.300,00	0,00	0,00	0,00	142.597.300,00	0,00	0,00
1.01 . 1-01.2-22.0-00.02 . 02.2.02.43	(Keluaran : Dana yang di butuhkan 326 Siswa) <i>Peningkatan Kapasitas Pengelolaan Dana BOS Sekolah Menengah Pertama</i>	136.045.000,00	0,00	0,00	0,00	136.045.000,00	136.045.000,00	0,00	0,00	0,00	136.045.000,00	0,00	0,00
1.01 . 1-01.2-22.0-00.02 . 02.2.02.43	(Keluaran : Dana yang dibutuhkan 282 Siswa) <i>Peningkatan Kapasitas Pengelolaan Dana BOS Sekolah Menengah Pertama</i>	600.830.210,00	0,00	0,00	0,00	600.830.210,00	600.830.210,00	0,00	0,00	0,00	600.830.210,00	0,00	0,00
1.01 . 1-01.2-22.0-00.02 . 02.2.02.43	(Keluaran : Jumlah Siswa penerima Dana BOS 1064 siswa) <i>Peningkatan Kapasitas Pengelolaan Dana BOS Sekolah Menengah Pertama</i>	8.900.000,00	600.000,00	0,00	0,00	9.500.000,00	8.900.000,00	600.000,00	0,00	0,00	9.500.000,00	0,00	0,00
1.01 . 1-01.2-22.0-00.02 . 02.2.02.43	(Keluaran : Peningkatan Kualitas Mutu (Jumlah Siswa Penerima BOS) 45 Orang) <i>Peningkatan Kapasitas Pengelolaan Dana BOS Sekolah Menengah Pertama</i>	337.160.000,00	13.000.000,00	0,00	0,00	350.160.000,00	349.319.200,00	13.000.000,00	0,00	0,00	362.319.200,00	12.159.200,00	3,47
1.01 . 1-01.2-22.0-00.02 . 02.2.02.43	(Keluaran : Peningkatan Kualitas Pendidikan (Jumlah Penerima Dana BOS) 696 Siswa) <i>Peningkatan Kapasitas Pengelolaan Dana BOS Sekolah Menengah Pertama</i>	79.727.400,00	0,00	0,00	0,00	79.727.400,00	55.367.400,00	0,00	0,00	0,00	55.367.400,00	(24.360.000,00)	(30,55)
1.01 . 1-01.2-22.0-00.02 . 02.2.02.43	(Keluaran : Peningkatan Kualitas Pendidikan (Jumlah Penerimaan Dana BOS) 236 Siswa) <i>Peningkatan Kapasitas Pengelolaan Dana BOS Sekolah Menengah Pertama</i>	18.346.000,00	0,00	0,00	0,00	18.346.000,00	18.346.000,00	0,00	0,00	0,00	18.346.000,00	0,00	0,00
1.01 . 1-01.2-22.0-00.02 . 02.2.02.43	(Keluaran : Peningkatan kualitas pendidikan (jumlah siswa 107 Siswa) <i>Peningkatan Kapasitas Pengelolaan Dana BOS Sekolah Menengah Pertama</i>	46.330.000,00	5.500.000,00	0,00	0,00	51.830.000,00	46.330.000,00	5.500.000,00	0,00	0,00	51.830.000,00	0,00	0,00
1.01 . 1-01.2-22.0-00.02 . 02.2.02.43	(Keluaran : PENINGKATAN KUALITAS PENDIDIKAN (PENERIMA DANA BOS ) 164 RUPIAH) <i>Peningkatan Kapasitas Pengelolaan Dana BOS Sekolah Menengah Pertama</i>	253.090.100,00	0,00	0,00	0,00	253.090.100,00	253.090.100,00	0,00	0,00	0,00	253.090.100,00	0,00	0,00
1.01 . 1-01.2-22.0-00.02 . 02.2.02.43	(Keluaran : Peningkatan Kualitas Pendidikan (Penerima Dana BOS) 453 Siswa) <i>Peningkatan Kapasitas Pengelolaan Dana BOS Sekolah Menengah Pertama</i>	15.112.000,00	6.000.000,00	0,00	0,00	21.112.000,00	15.112.000,00	6.000.000,00	0,00	0,00	21.112.000,00	0,00	0,00
1.01 . 1-01.2-22.0-00.02 . 02.2.02.43	(Keluaran : Peningkatan kualitas pendidikan (penerima dana bos) 77 tujuh puluh tujuh) <i>Peningkatan Kapasitas Pengelolaan Dana BOS Sekolah Menengah Pertama</i>	338.642.900,00	0,00	0,00	0,00	338.642.900,00	339.742.900,00	0,00	0,00	0,00	339.742.900,00	1.100.000,00	0,32
1.01 . 1-01.2-22.0-00.02 . 02.2.02.43	(Keluaran : Peningkatan Kualitas pendidikan (Penerima dana BOS) 778 Siswa) <i>Peningkatan Kapasitas Pengelolaan Dana BOS Sekolah Menengah Pertama</i>	39.433.400,00	9.485.000,00	0,00	0,00	48.918.400,00	39.433.400,00	9.485.000,00	0,00	0,00	48.918.400,00	0,00	0,00



KODE	URAIAN URUSAN, ORGANISASI, PROGRAM DAN KEGIATAN	SEBELUM PERUBAHAN					SETELAH PERUBAHAN					BERTAMBAH / (BERKURANG)	
		JENIS BELANJA				JUMLAH	JENIS BELANJA				JUMLAH	(Rp)	
		OPERASI	MODAL	TIDAK TERDUGA	TRANSFER		OPERASI	MODAL	TIDAK TERDUGA	TRANSFER		12 = 8+9+10+11	13 = 12 - 7
						3					4		
1.01 . 1-01.2-22.0-00.02 . 02.2.02.43	(Keluaran : Peningkatan Kualitas pendidikan 128 Siswa) Peningkatan Kapasitas Pengelolaan Dana BOS Sekolah Menengah Pertama	62.373.800,00	0,00	0,00	0,00	62.373.800,00	62.373.800,00	0,00	0,00	0,00	62.373.800,00	0,00	0,00
1.01 . 1-01.2-22.0-00.02 . 02.2.02.43	(Keluaran : Peningkatan Kualitas Pendidikan 207 Siswa) Peningkatan Kapasitas Pengelolaan Dana BOS Sekolah Menengah Pertama	238.154.900,00	12.000.000,00	0,00	0,00	250.154.900,00	238.154.900,00	12.000.000,00	0,00	0,00	250.154.900,00	0,00	0,00
1.01 . 1-01.2-22.0-00.02 . 02.2.02.44	(Keluaran : Peningkatan kualitas siswa 483 Siswa) Rehabilitasi Sedang/Berat Ruang TU	0,00	0,00	0,00	0,00	0,00	491.791.800,00	0,00	0,00	0,00	491.791.800,00	491.791.800,00	0,00
1.01 . 1-01.2-22.0-00.02 . 02.2.02.45	(Keluaran : ) Rehabilitasi Sedang/Berat Ruang Kepala Sekolah	0,00	0,00	0,00	0,00	0,00	474.101.700,00	0,00	0,00	0,00	474.101.700,00	474.101.700,00	0,00
1.01 . 1-01.2-22.0-00.02 . 02.2.03	(Keluaran : ) Pengelolaan Pendidikan Anak Usia Dini (PAUD)	8.586.495.592,00	474.214.406,00	0,00	0,00	9.060.709.998,00	8.529.921.927,00	1.029.310.000,00	0,00	0,00	9.559.231.927,00	498.521.929,00	5,50
1.01 . 1-01.2-22.0-00.02 . 02.2.03.01	(Hasil : ) Pembangunan Gedung/Ruang Kelas/Ruang Guru PAUD	172.030.000,00	474.198.524,00	0,00	0,00	646.228.524,00	0,00	404.000.000,00	0,00	0,00	404.000.000,00	(242.228.524,00)	(37,48)
1.01 . 1-01.2-22.0-00.02 . 02.2.03.02	(Keluaran : ) Pembangunan Sarana, Prasarana dan Utilitas PAUD	0,00	0,00	0,00	0,00	0,00	0,00	605.310.000,00	0,00	0,00	605.310.000,00	605.310.000,00	0,00
1.01 . 1-01.2-22.0-00.02 . 02.2.03.03	(Keluaran : ) Rehabilitasi Sedang/Berat Gedung/Ruang Kelas/Ruang Guru PAUD	929.417.508,00	0,00	0,00	0,00	929.417.508,00	939.986.526,00	0,00	0,00	0,00	939.986.526,00	10.569.018,00	1,14
1.01 . 1-01.2-22.0-00.02 . 02.2.03.04	(Keluaran : ) Rehabilitasi Sedang/Berat Pembangunan Sarana, Prasarana dan Utilitas PAUD	82.469.308,00	0,00	0,00	0,00	82.469.308,00	9.449.474,00	0,00	0,00	0,00	9.449.474,00	(73.019.834,00)	(88,54)
1.01 . 1-01.2-22.0-00.02 . 02.2.03.12	(Keluaran : ) Pengadaan Alat Praktik dan Peraga Siswa PAUD	0,00	0,00	0,00	0,00	0,00	0,00	20.000.000,00	0,00	0,00	20.000.000,00	20.000.000,00	0,00
1.01 . 1-01.2-22.0-00.02 . 02.2.03.13	(Keluaran : ) Penyelenggaraan Proses Belajar PAUD	189.521.348,00	0,00	0,00	0,00	189.521.348,00	100.606.120,00	0,00	0,00	0,00	100.606.120,00	(88.915.228,00)	(46,92)
1.01 . 1-01.2-22.0-00.02 . 02.2.03.15	(Keluaran : ) Penyediaan Pendidik dan Tenaga Kependidikan bagi Satuan PAUD	3.084.000.000,00	0,00	0,00	0,00	3.084.000.000,00	3.045.830.000,00	0,00	0,00	0,00	3.045.830.000,00	(38.170.000,00)	(1,24)
1.01 . 1-01.2-22.0-00.02 . 02.2.03.16	(Keluaran : ) Pengembangan Karir Pendidik dan Tenaga Kependidikan pada Satuan Pendidikan PAUD	293.515.858,00	0,00	0,00	0,00	293.515.858,00	225.420.071,00	0,00	0,00	0,00	225.420.071,00	(68.095.787,00)	(23,20)
1.01 . 1-01.2-22.0-00.02 . 02.2.03.17	(Keluaran : ) Pembinaan Kelembagaan dan Manajemen PAUD	1.242.247.570,00	15.882,00	0,00	0,00	1.242.263.452,00	305.629.736,00	0,00	0,00	0,00	305.629.736,00	(936.633.716,00)	(75,40)
1.01 . 1-01.2-22.0-00.02 . 02.2.03.18	(Keluaran : ) Pengelolaan Dana BOP PAUD	2.593.294.000,00	0,00	0,00	0,00	2.593.294.000,00	3.903.000.000,00	0,00	0,00	0,00	3.903.000.000,00	1.309.706.000,00	50,50
1.01 . 1-01.2-22.0-00.02 . 02.2.04	(Keluaran : ) Pengelolaan Pendidikan Nonformal/Kesetaraan	2.184.660.986,00	377.984.331,00	0,00	0,00	2.562.645.317,00	3.386.219.604,00	365.018.130,00	0,00	0,00	3.751.237.734,00	1.188.592.417,00	46,38
1.01 . 1-01.2-22.0-00.02 . 02.2.04.01	(Hasil : ) Pembangunan Gedung/Ruang Kelas/Ruang Guru Nonformal/Kesetaraan	38.772.000,00	377.984.331,00	0,00	0,00	416.756.331,00	0,00	361.475.000,00	0,00	0,00	361.475.000,00	(55.281.331,00)	(13,26)
1.01 . 1-01.2-22.0-00.02 . 02.2.04.03	(Keluaran : ) Rehabilitasi Sedang/Berat Gedung/Ruang Kelas/Ruang Guru Pendidikan Nonformal/Kesetaraan	536.050.505,00	0,00	0,00	0,00	536.050.505,00	562.404.100,00	0,00	0,00	0,00	562.404.100,00	26.353.595,00	4,92
1.01 . 1-01.2-22.0-00.02 . 02.2.04.04	(Keluaran : ) Rehabilitasi Sedang/Berat Pembangunan Sarana, Prasarana dan Utilitas Sekolah Nonformal/Kesetaraan	61.851.981,00	0,00	0,00	0,00	61.851.981,00	15.258.900,00	0,00	0,00	0,00	15.258.900,00	(46.593.081,00)	(75,33)
1.01 . 1-01.2-22.0-00.02 . 02.2.04.12	(Keluaran : ) Penyelenggaraan Proses Belajar Nonformal/Kesetaraan	162.665.574,00	0,00	0,00	0,00	162.665.574,00	71.573.421,00	0,00	0,00	0,00	71.573.421,00	(91.092.153,00)	(56,00)
1.01 . 1-01.2-22.0-00.02 . 02.2.04.15	(Keluaran : ) Pengembangan Karir Pendidik dan Tenaga Kependidikan pada Satuan Pendidikan Nonformal/Kesetaraan	97.918.423,00	0,00	0,00	0,00	97.918.423,00	60.772.923,00	0,00	0,00	0,00	60.772.923,00	(37.145.500,00)	(37,94)
1.01 . 1-01.2-22.0-00.02 . 02.2.04.16	(Keluaran : ) Pembinaan Kelembagaan dan Manajemen Sekolah Nonformal/Kesetaraan	260.902.503,00	0,00	0,00	0,00	260.902.503,00	298.810.260,00	3.543.130,00	0,00	0,00	302.353.390,00	41.450.887,00	15,89
1.01 . 1-01.2-22.0-00.02 . 02.2.04.17	(Keluaran : ) Pengelolaan Dana BOP Sekolah Nonformal/Kesetaraan	1.026.500.000,00	0,00	0,00	0,00	1.026.500.000,00	2.377.400.000,00	0,00	0,00	0,00	2.377.400.000,00	1.350.900.000,00	131,60



KODE	URAIAN URUSAN, ORGANISASI, PROGRAM DAN KEGIATAN	SEBELUM PERUBAHAN					SETELAH PERUBAHAN					BERTAMBAH / (BERKURANG)	
		JENIS BELANJA				JUMLAH	JENIS BELANJA				JUMLAH	(Rp)	%
		OPERASI	MODAL	TIDAK TERDUGA	TRANSFER		OPERASI	MODAL	TIDAK TERDUGA	TRANSFER			
1	2	3	4	5	6	7 = 3 + 4 + 5 + 6	8	9	10	11	12 = 8+9+10+11	13 = 12 - 7	14
1.01 . 1-01.2-22.0-00.02 . 02	<b>Program Pengembangan Kebudayaan</b>	1.170.375.304,00	0,00	0,00	0,00	1.170.375.304,00	1.068.688.057,00	0,00	0,00	0,00	1.068.688.057,00	(101.687.247,00)	(8,69)
1.01 . 1-01.2-22.0-00.02 . 02.2.01	<i>Pengelolaan Kebudayaan yang Masyarakat Pelakunya dalam Daerah Kabupaten/Kota (Hasil : )</i>	392.816.559,00	0,00	0,00	0,00	392.816.559,00	346.929.312,00	0,00	0,00	0,00	346.929.312,00	(45.887.247,00)	(11,68)
1.01 . 1-01.2-22.0-00.02 . 02.2.01.02	<i>Pembinaan Sumber Daya Manusia, Lembaga, dan Pranata Kebudayaan (Keluaran : )</i>	392.816.559,00	0,00	0,00	0,00	392.816.559,00	346.929.312,00	0,00	0,00	0,00	346.929.312,00	(45.887.247,00)	(11,68)
1.01 . 1-01.2-22.0-00.02 . 02.2.02	<i>Pelestarian Kesenian Tradisional yang Masyarakat Pelakunya dalam Daerah Kabupaten/Kota (Hasil : )</i>	777.558.745,00	0,00	0,00	0,00	777.558.745,00	721.758.745,00	0,00	0,00	0,00	721.758.745,00	(55.800.000,00)	(7,18)
1.01 . 1-01.2-22.0-00.02 . 02.2.02.03	<i>Pemberian Penghargaan kepada Pihak yang Berprestasi atau Berkontribusi Luar Biasa sesuai dengan Prestasi dan Kontribusinya dalam Pemajuan Kebudayaan (Keluaran : )</i>	777.558.745,00	0,00	0,00	0,00	777.558.745,00	721.758.745,00	0,00	0,00	0,00	721.758.745,00	(55.800.000,00)	(7,18)
1.01 . 1-01.2-22.0-00.02 . 03	<b>Program Pengembangan Kesenian Tradisional</b>	512.699.339,00	31.954.336,00	0,00	0,00	544.653.675,00	352.313.594,00	0,00	0,00	0,00	352.313.594,00	(192.340.081,00)	(35,31)
1.01 . 1-01.2-22.0-00.02 . 03.2.01	<i>Pembinaan Kesenian yang Masyarakat Pelakunya dalam Daerah Kabupaten/Kota (Hasil : )</i>	512.699.339,00	31.954.336,00	0,00	0,00	544.653.675,00	352.313.594,00	0,00	0,00	0,00	352.313.594,00	(192.340.081,00)	(35,31)
1.01 . 1-01.2-22.0-00.02 . 03.2.01.01	<i>Peningkatan Pendidikan dan Pelatihan Sumber Daya Manusia Kesenian Tradisional (Keluaran : )</i>	351.463.506,00	31.954.336,00	0,00	0,00	383.417.842,00	250.860.435,00	0,00	0,00	0,00	250.860.435,00	(132.557.407,00)	(34,57)
1.01 . 1-01.2-22.0-00.02 . 03.2.01.03	<i>Peningkatan Kapasitas Tata Kelola Lembaga Kesenian Tradisional (Keluaran : )</i>	161.235.833,00	0,00	0,00	0,00	161.235.833,00	101.453.159,00	0,00	0,00	0,00	101.453.159,00	(59.782.674,00)	(37,08)
1.01 . 1-01.2-22.0-00.02 . 03	<b>Program Pengembangan Kurikulum</b>	199.538.916,00	0,00	0,00	0,00	199.538.916,00	90.321.925,00	0,00	0,00	0,00	90.321.925,00	(109.216.991,00)	(54,73)
1.01 . 1-01.2-22.0-00.02 . 03.2.02	<i>Penetapan Kurikulum Muatan Lokal Pendidikan Anak Usia Dini dan Pendidikan Nonformal (Hasil : )</i>	199.538.916,00	0,00	0,00	0,00	199.538.916,00	90.321.925,00	0,00	0,00	0,00	90.321.925,00	(109.216.991,00)	(54,73)
1.01 . 1-01.2-22.0-00.02 . 03.2.02.01	<i>Penyusunan Kompetensi Dasar Muatan Lokal Pendidikan Anak Usia Dini dan Pendidikan Nonformal (Keluaran : )</i>	100.650.181,00	0,00	0,00	0,00	100.650.181,00	58.850.181,00	0,00	0,00	0,00	58.850.181,00	(41.800.000,00)	(41,53)
1.01 . 1-01.2-22.0-00.02 . 03.2.02.02	<i>Penyusunan Silabus Muatan Lokal Pendidikan Anak Usia Dini dan Pendidikan Nonformal (Keluaran : )</i>	98.888.735,00	0,00	0,00	0,00	98.888.735,00	31.471.744,00	0,00	0,00	0,00	31.471.744,00	(67.416.991,00)	(68,17)
1.01 . 1-01.2-22.0-00.02 . 04	<b>Program Pendidik Dan Tenaga Kependidikan</b>	132.179.592,00	0,00	0,00	0,00	132.179.592,00	77.719.596,00	0,00	0,00	0,00	77.719.596,00	(54.459.996,00)	(41,20)
1.01 . 1-01.2-22.0-00.02 . 04.2.01	<i>Pemerataan Kuantitas dan Kualitas Pendidik dan Tenaga Kependidikan bagi Satuan Pendidikan Dasar, PAUD, dan Pendidikan Nonformal/Kesetaraan (Hasil : )</i>	132.179.592,00	0,00	0,00	0,00	132.179.592,00	77.719.596,00	0,00	0,00	0,00	77.719.596,00	(54.459.996,00)	(41,20)
1.01 . 1-01.2-22.0-00.02 . 04.2.01.01	<i>Perhitungan dan Pemerataan Pendidik dan Tenaga Kependidikan Satuan Pendidikan Dasar, PAUD, dan Pendidikan Nonformal/Kesetaraan (Keluaran : )</i>	81.203.996,00	0,00	0,00	0,00	81.203.996,00	58.805.000,00	0,00	0,00	0,00	58.805.000,00	(22.398.996,00)	(27,58)
1.01 . 1-01.2-22.0-00.02 . 04.2.01.02	<i>Penataan Pendistribusian Pendidik dan Tenaga Kependidikan bagi Satuan Pendidikan Dasar, PAUD, dan Pendidikan Nonformal/Kesetaraan (Keluaran : )</i>	50.975.596,00	0,00	0,00	0,00	50.975.596,00	18.914.596,00	0,00	0,00	0,00	18.914.596,00	(32.061.000,00)	(62,89)
1.01 . 1-01.2-22.0-00.02 . 05	<b>Program Pelestarian Dan Pengelolaan Cagar Budaya</b>	266.386.729,00	0,00	0,00	0,00	266.386.729,00	158.795.883,00	0,00	0,00	0,00	158.795.883,00	(107.590.846,00)	(40,39)
1.01 . 1-01.2-22.0-00.02 . 05.2.01	<i>Penetapan Cagar Budaya Peringkat Kabupaten/Kota (Hasil : )</i>	136.672.314,00	0,00	0,00	0,00	136.672.314,00	116.335.714,00	0,00	0,00	0,00	116.335.714,00	(20.336.600,00)	(14,88)
1.01 . 1-01.2-22.0-00.02 . 05.2.01.01	<i>Pendaftaran Objek Diduga Cagar Budaya (Keluaran : )</i>	136.672.314,00	0,00	0,00	0,00	136.672.314,00	116.335.714,00	0,00	0,00	0,00	116.335.714,00	(20.336.600,00)	(14,88)
1.01 . 1-01.2-22.0-00.02 . 05.2.02	<i>Pengelolaan Cagar Budaya Peringkat Kabupaten/Kota (Hasil : )</i>	129.714.415,00	0,00	0,00	0,00	129.714.415,00	42.460.169,00	0,00	0,00	0,00	42.460.169,00	(87.254.246,00)	(67,27)
1.01 . 1-01.2-22.0-00.02 . 05.2.02.01	<i>Pelindungan Cagar Budaya (Keluaran : )</i>	87.609.504,00	0,00	0,00	0,00	87.609.504,00	18.237.970,00	0,00	0,00	0,00	18.237.970,00	(69.371.534,00)	(79,18)
1.01 . 1-01.2-22.0-00.02 . 05.2.02.02	<i>Pengembangan Cagar Budaya (Keluaran : )</i>	42.104.911,00	0,00	0,00	0,00	42.104.911,00	24.222.199,00	0,00	0,00	0,00	24.222.199,00	(17.882.712,00)	(42,47)

KODE	URAIAN URUSAN, ORGANISASI, PROGRAM DAN KEGIATAN	SEBELUM PERUBAHAN					SETELAH PERUBAHAN					BERTAMBAH / (BERKURANG)		
		JENIS BELANJA				JUMLAH	JENIS BELANJA				JUMLAH	(Rp)	%	
		OPERASI	MODAL	TIDAK TERDUGA	TRANSFER		OPERASI	MODAL	TIDAK TERDUGA	TRANSFER				
1	2	3	4	5	6	7 = 3 + 4 + 5 + 6	8	9	10	11	12 = 8 + 9 + 10 + 11	13 = 12 - 7	14	
1.02	Kesehatan	263.531.189.164,00	84.342.665.802,00	0,00	0,00	347.873.854.966,00	309.799.473.168,00	98.705.187.959,00	0,00	0,00	408.504.661.127,00	60.630.806.161,00	17,43	
1.02	DINAS KESEHATAN	263.531.189.164,00	84.342.665.802,00	0,00	0,00	347.873.854.966,00	309.799.473.168,00	98.705.187.959,00	0,00	0,00	408.504.661.127,00	60.630.806.161,00	17,43	
1.02	Program Penunjang Urusan Pemerintahan Daerah Kabupaten/Kota	180.725.112.701,00	16.414.448.049,00	0,00	0,00	197.139.560.750,00	203.977.591.656,00	19.047.747.021,00	0,00	0,00	223.025.338.677,00	25.685.777.927,00	13,13	
1.02	1-02.0-00.0-00.01 . 01.2.01	Perencanaan, Penganggaran, dan Evaluasi Kinerja Perangkat Daerah (Hasil :)	385.452.793,00	0,00	0,00	0,00	385.452.793,00	560.892.764,00	0,00	0,00	560.892.764,00	175.439.971,00	45,52	
1.02	1-02.0-00.0-00.01 . 01.2.01.01	Penyusunan Dokumen Perencanaan Perangkat Daerah (Keluaran :)	201.528.829,00	0,00	0,00	0,00	201.528.829,00	309.272.866,00	0,00	0,00	309.272.866,00	107.744.037,00	53,46	
1.02	1-02.0-00.0-00.01 . 01.2.01.07	Evaluasi Kinerja Perangkat Daerah (Keluaran :)	183.923.964,00	0,00	0,00	0,00	183.923.964,00	251.619.898,00	0,00	0,00	251.619.898,00	67.695.934,00	36,81	
1.02	1-02.0-00.0-00.01 . 01.2.02	Administrasi Keuangan Perangkat Daerah (Hasil :)	85.173.919.515,00	0,00	0,00	0,00	85.173.919.515,00	85.340.930.462,00	0,00	0,00	85.340.930.462,00	167.010.947,00	0,20	
1.02	1-02.0-00.0-00.01 . 01.2.02.01	Penyediaan Gaji dan Tunjangan ASN (Keluaran :)	83.622.860.238,00	0,00	0,00	0,00	83.622.860.238,00	85.083.252.955,00	0,00	0,00	85.083.252.955,00	1.460.392.717,00	1,75	
1.02	1-02.0-00.0-00.01 . 01.2.02.02	Penyediaan Administrasi Pelaksanaan Tugas ASN (Keluaran :)	96.000.000,00	0,00	0,00	0,00	96.000.000,00	0,00	0,00	0,00	0,00	(96.000.000,00)	100,00	
1.02	1-02.0-00.0-00.01 . 01.2.02.03	Pelaksanaan Penatausahaan dan Pengujian/Verifikasi Keuangan SKPD (Keluaran :)	0,00	0,00	0,00	0,00	0,00	48.000.000,00	0,00	0,00	48.000.000,00	48.000.000,00	0,00	
1.02	1-02.0-00.0-00.01 . 01.2.02.03	Pelaksanaan Penatausahaan dan Pengujian/Verifikasi Keuangan SKPD (Keluaran : Pengelola Penataleaksanaan Keuangan 6 Oran	142.608.507,00	0,00	0,00	0,00	142.608.507,00	120.048.507,00	0,00	0,00	120.048.507,00	(22.560.000,00)	(15,82)	
1.02	1-02.0-00.0-00.01 . 01.2.02.05	Koordinasi dan Penyusunan Laporan Keuangan Akhir Tahun SKPD (Keluaran :)	90.040.726,00	0,00	0,00	0,00	90.040.726,00	89.629.000,00	0,00	0,00	89.629.000,00	(411.726,00)	(0,46)	
1.02	1-02.0-00.0-00.01 . 01.2.02.08	Penyusunan Pelaporan dan Analisis Prognosis Realisasi Anggaran (Keluaran :)	1.222.410.044,00	0,00	0,00	0,00	1.222.410.044,00	0,00	0,00	0,00	0,00	(1.222.410.044,00)	100,00	
1.02	1-02.0-00.0-00.01 . 01.2.05	Administrasi Kepegawaian Perangkat Daerah (Hasil :)	482.655.500,00	0,00	0,00	0,00	482.655.500,00	232.595.270,00	0,00	0,00	232.595.270,00	(250.060.230,00)	(51,81)	
1.02	1-02.0-00.0-00.01 . 01.2.05.09	Pendidikan dan Pelatihan Pegawai Berdasarkan Tugas dan Fungsi (Keluaran :)	354.655.500,00	0,00	0,00	0,00	354.655.500,00	184.595.270,00	0,00	0,00	184.595.270,00	(170.060.230,00)	(47,95)	
1.02	1-02.0-00.0-00.01 . 01.2.05.09	Pendidikan dan Pelatihan Pegawai Berdasarkan Tugas dan Fungsi (Keluaran : Tenaga Medis, Non Medis dan Manajemen Rumah sakit yang melaksanakan Pelatihan 25 Orang)	128.000.000,00	0,00	0,00	0,00	128.000.000,00	48.000.000,00	0,00	0,00	48.000.000,00	(80.000.000,00)	(62,50)	
1.02	1-02.0-00.0-00.01 . 01.2.06	Administrasi Umum Perangkat Daerah (Hasil :)	242.108.920,00	0,00	0,00	0,00	242.108.920,00	312.484.000,00	0,00	0,00	312.484.000,00	70.375.080,00	29,07	
1.02	1-02.0-00.0-00.01 . 01.2.06.05	Penyediaan Barang Cetak dan Penggandaan (Keluaran :)	25.912.920,00	0,00	0,00	0,00	25.912.920,00	1.904.000,00	0,00	0,00	1.904.000,00	(24.008.920,00)	(92,65)	
1.02	1-02.0-00.0-00.01 . 01.2.06.09	Penyelenggaraan Rapat Koordinasi dan Konsultasi SKPD (Keluaran :)	58.500.000,00	0,00	0,00	0,00	58.500.000,00	152.884.000,00	0,00	0,00	152.884.000,00	94.384.000,00	161,34	
1.02	1-02.0-00.0-00.01 . 01.2.06.09	Penyelenggaraan Rapat Koordinasi dan Konsultasi SKPD (Keluaran : Jumlah Koordinasi 25 Kali)	157.696.000,00	0,00	0,00	0,00	157.696.000,00	157.696.000,00	0,00	0,00	157.696.000,00	0,00	0,00	
1.02	1-02.0-00.0-00.01 . 01.2.08	Penyediaan Jasa Penunjang Urusan Pemerintahan Daerah (Hasil :)	4.319.638.126,00	0,00	0,00	0,00	4.319.638.126,00	6.243.358.060,00	1.322.492.027,00	0,00	0,00	7.565.850.087,00	3.246.211.961,00	75,15
1.02	1-02.0-00.0-00.01 . 01.2.08.01	Penyediaan Jasa Surat Menyurat (Keluaran :)	0,00	0,00	0,00	0,00	0,00	2.000.000,00	0,00	0,00	2.000.000,00	2.000.000,00	0,00	
1.02	1-02.0-00.0-00.01 . 01.2.08.02	Penyediaan Jasa Komunikasi, Sumber Daya Air dan Listrik (Keluaran :)	1.104.908.028,00	0,00	0,00	0,00	1.104.908.028,00	1.234.185.855,00	23.584.835,00	0,00	0,00	1.257.770.690,00	152.862.662,00	13,83
1.02	1-02.0-00.0-00.01 . 01.2.08.02	Penyediaan Jasa Komunikasi, Sumber Daya Air dan Listrik (Keluaran : Tagihan Listrik, Air dan Internet 12 Bulan)	657.600.098,00	0,00	0,00	0,00	657.600.098,00	783.300.098,00	0,00	0,00	783.300.098,00	125.700.000,00	19,11	
1.02	1-02.0-00.0-00.01 . 01.2.08.03	Penyediaan Jasa Peralatan dan Perlengkapan Kantor (Keluaran :)	33.500.000,00	0,00	0,00	0,00	33.500.000,00	25.724.842,00	545.607.706,00	0,00	0,00	571.332.548,00	537.832.548,00	####

REKAPITULASI PERUBAHAN BELANJA MENURUT URUSAN PEMERINTAHAN DAERAH, ORGANISASI, PROGRAM DAN KEGIATAN

Printed By Susi0

KODE	URAIAN URUSAN, ORGANISASI, PROGRAM DAN KEGIATAN	SEBELUM PERUBAHAN					SETELAH PERUBAHAN					BERTAMBAH / (BERKURANG)	
		JENIS BELANJA				JUMLAH	JENIS BELANJA				JUMLAH	(Rp)	%
		OPERASI	MODAL	TIDAK TERDUGA	TRANSFER		OPERASI	MODAL	TIDAK TERDUGA	TRANSFER			
1	2	3	4	5	6	7 = 3 + 4 + 5 + 6	8	9	10	11	12 = 8 + 9 + 10 + 11	13 = 12 - 7	14
1.02.1-02.0-00.0-00.01.01.2.08.04	Penyediaan Jasa Pelayanan Umum Kantor (Keluaran : )	2.177.830.000,00	0,00	0,00	0,00	2.177.830.000,00	3.758.947.265,00	753.299.486,00	0,00	0,00	4.512.246.751,00	2.334.416.751,00	107,19
1.02.1-02.0-00.0-00.01.01.2.08.04	Penyediaan Jasa Pelayanan Umum Kantor (Keluaran : Tenaga Operator Komputer 4 Orang)	345.800.000,00	0,00	0,00	0,00	345.800.000,00	439.200.000,00	0,00	0,00	0,00	439.200.000,00	93.400.000,00	27,01
1.02.1-02.0-00.0-00.01.01.2.09	Pemeliharaan Barang Milik Daerah Penunjang Urusan Pemerintahan Daerah (Hasil : )	503.236.520,00	0,00	0,00	0,00	503.236.520,00	1.136.676.020,00	0,00	0,00	0,00	1.136.676.020,00	633.439.500,00	125,87
1.02.1-02.0-00.0-00.01.01.2.09.02	Penyediaan Jasa Pemeliharaan, Biaya Pemeliharaan, Pajak dan Perizinan Kendaraan Dinas Operasional atau Lapangan (Keluaran : Tenaga Sopir 1 Orang)	71.926.200,00	0,00	0,00	0,00	71.926.200,00	89.865.700,00	0,00	0,00	0,00	89.865.700,00	17.939.500,00	24,94
1.02.1-02.0-00.0-00.01.01.2.09.09	Pemeliharaan/Rehabilitasi Gedung Kantor dan Bangunan Lainnya (Keluaran : Jasa Pemeliharaan Gedung kantor dan bagian lainnya 1 Paket)	400.000.000,00	0,00	0,00	0,00	400.000.000,00	1.015.500.000,00	0,00	0,00	0,00	1.015.500.000,00	615.500.000,00	153,88
1.02.1-02.0-00.0-00.01.01.2.09.11	Pemeliharaan/Rehabilitasi Sarana dan Prasarana Pendukung Gedung Kantor atau Bangunan Lainnya (Keluaran : Pemeliharaan Komputer dan Printer 20 Unit)	31.310.320,00	0,00	0,00	0,00	31.310.320,00	31.310.320,00	0,00	0,00	0,00	31.310.320,00	0,00	0,00
1.02.1-02.0-00.0-00.01.01.2.10	Peningkatan Pelayanan BLUD (Hasil : Jumlah Kegiatan Peningkatan Sasaran Mutu Pelayanan Rumah Sakit 12 bulan)	89.618.101.327,00	16.414.448.049,00	0,00	0,00	106.032.549.376,00	110.150.655.080,00	17.725.254.994,00	0,00	0,00	127.875.910.074,00	21.843.360.698,00	20,60
1.02.1-02.0-00.0-00.01.01.2.10.01	Pelayanan dan Penunjang Pelayanan BLUD (Keluaran : Jumlah Bulan Peningkatan Sasaran Mutu Pelayanan Rumah Sakit 12 bulan)	89.618.101.327,00	16.414.448.049,00	0,00	0,00	106.032.549.376,00	110.150.655.080,00	17.725.254.994,00	0,00	0,00	127.875.910.074,00	21.843.360.698,00	20,60
1.02.1-02.0-00.0-00.01.02	Program Pemenuhan Upaya Kesehatan Perorangan Dan Upaya Kesehatan Masyarakat	78.416.548.366,00	67.928.217.753,00	0,00	0,00	146.344.766.119,00	91.544.103.154,00	79.657.440.938,00	0,00	0,00	171.201.544.092,00	24.856.777.973,00	16,99
1.02.1-02.0-00.0-00.01.02.2.01	Penyediaan Fasilitas Pelayanan Kesehatan untuk UKM dan UKP Kewenangan Daerah Kabupaten/Kota (Hasil : )	15.567.574.231,00	67.729.747.549,00	0,00	0,00	83.297.321.780,00	22.379.467.041,00	79.103.711.438,00	0,00	0,00	101.483.178.479,00	18.185.856.699,00	21,83
1.02.1-02.0-00.0-00.01.02.2.01.10	Rehabilitasi dan Pemeliharaan Fasilitas Kesehatan Lainnya (Keluaran : )	4.440.012.000,00	0,00	0,00	0,00	4.440.012.000,00	7.061.312.847,00	0,00	0,00	0,00	7.061.312.847,00	2.621.300.847,00	59,04
1.02.1-02.0-00.0-00.01.02.2.01.11	Rehabilitasi dan Pemeliharaan Rumah Dinas Tenaga Kesehatan (Keluaran : )	414.000.000,00	0,00	0,00	0,00	414.000.000,00	580.359.087,00	0,00	0,00	0,00	580.359.087,00	166.359.087,00	40,18
1.02.1-02.0-00.0-00.01.02.2.01.12	Pengadaan Sarana Fasilitas Pelayanan Kesehatan (Keluaran : Jumlah bangunan ruang isolasi penyakit infeksi emergending (PIE) 1 Gedung)	0,00	0,00	0,00	0,00	0,00	785.572.193,00	12.048.937.800,00	0,00	0,00	12.834.509.993,00	12.834.509.993,00	0,00
1.02.1-02.0-00.0-00.01.02.2.01.13	Pengadaan Prasarana dan Pendukung Fasilitas Pelayanan Kesehatan (Keluaran : Bangunan Kesehatan 3 Paket)	1.850.007.034,00	16.476.578.491,00	0,00	0,00	18.326.585.525,00	2.922.706.732,00	8.548.020.691,00	0,00	0,00	11.470.727.423,00	(6.855.858.102,00)	(37,41)
1.02.1-02.0-00.0-00.01.02.2.01.13	Pengadaan Prasarana dan Pendukung Fasilitas Pelayanan Kesehatan (Keluaran : Jumlah unit Ambulance / Mobil Jenazah 1 Unit)	0,00	478.494.500,00	0,00	0,00	478.494.500,00	0,00	478.494.500,00	0,00	0,00	478.494.500,00	0,00	0,00
1.02.1-02.0-00.0-00.01.02.2.01.14	Pengadaan Alat Kesehatan/Alat Penunjang Medik Fasilitas Pelayanan Kesehatan (Keluaran : )	0,00	5.914.522.750,00	0,00	0,00	5.914.522.750,00	110.500.000,00	1.651.343.772,00	0,00	0,00	1.761.843.772,00	(4.152.678.978,00)	(70,21)
1.02.1-02.0-00.0-00.01.02.2.01.14	Pengadaan Alot Kesehatan/Alat Penunjang Medik Fasilitas Pelayanan Kesehatan (Keluaran : )	0,00	39.010.730.575,00	0,00	0,00	39.010.730.575,00	0,00	39.495.163.545,00	0,00	0,00	39.495.163.545,00	484.432.970,00	1,24
1.02.1-02.0-00.0-00.01.02.2.01.14	Pengadaan Alot Kesehatan/Alat Penunjang Medik Fasilitas Pelayanan Kesehatan (Keluaran : Jumlah peralatan kesehatan tersedia 113 Unit/Set)	0,00	5.555.262.500,00	0,00	0,00	5.555.262.500,00	0,00	16.881.751.130,00	0,00	0,00	16.881.751.130,00	11.326.488.630,00	203,89
1.02.1-02.0-00.0-00.01.02.2.01.16	Pengadaan Obat, Vaksin (Keluaran : )	3.379.523.248,00	294.158.733,00	0,00	0,00	3.673.681.981,00	2.242.186.149,00	0,00	0,00	0,00	2.242.186.149,00	(1.431.495.832,00)	(38,97)
1.02.1-02.0-00.0-00.01.02.2.01.16	Pengadaan Obat, Vaksin (Keluaran : Jumlah Ketersediaan pelayanan obat-obatan farmasi Rumah Sakit 12 bulan)	5.000.025.251,00	0,00	0,00	0,00	5.000.025.251,00	7.700.025.251,00	0,00	0,00	0,00	7.700.025.251,00	2.700.000.000,00	54,00
1.02.1-02.0-00.0-00.01.02.2.01.17	Pengadaan Bahan Habis Pakai (Keluaran : )	310.660.698,00	0,00	0,00	0,00	310.660.698,00	735.347.000,00	0,00	0,00	0,00	735.347.000,00	424.686.302,00	136,70
1.02.1-02.0-00.0-00.01.02.2.01.18	Pemeliharaan Sarana Fasilitas Pelayanan Kesehatan (Keluaran : Suku Cadang dan Service Mobil Ambulance 3 Unit)	173.346.000,00	0,00	0,00	0,00	173.346.000,00	241.457.782,00	0,00	0,00	0,00	241.457.782,00	68.111.782,00	39,29

KODE	URAIAN URUSAN, ORGANISASI, PROGRAM DAN KEGIATAN	SEBELUM PERUBAHAN					SETELAH PERUBAHAN					BERTAMBAH / (BERKURANG)	
		JENIS BELANJA				JUMLAH	JENIS BELANJA				JUMLAH	(Rp)	%
		OPERASI	MODAL	TIDAK TERDUGA	TRANSFER		OPERASI	MODAL	TIDAK TERDUGA	TRANSFER			
1	2	3	4	5	6	7 = 3 + 4 + 5 + 6	8	9	10	11	12 = 8+9+10+11	13 = 12 - 7	14
1.02 . 1-02.0-00.0-00.01 . 02.2.02	Penyediaan Layanan Kesehatan untuk UKM dan UKP Rujukan Tingkat Daerah Kabupaten/Kota (Hasil : )	61.293.055.961,00	198.470.204,00	0,00	0,00	61.491.526.165,00	69.134.586.739,00	553.729.500,00	0,00	0,00	69.688.316.239,00	8.196.790.074,00	13,33
1.02 . 1-02.0-00.0-00.01 . 02.2.02.01	Pengelolaan Pelayanan Kesehatan Ibu Hamil (Keluaran : )	261.339.941,00	0,00	0,00	0,00	261.339.941,00	526.955.388,00	0,00	0,00	0,00	526.955.388,00	265.615.447,00	101,64
1.02 . 1-02.0-00.0-00.01 . 02.2.02.01	Pengelolaan Pelayanan Kesehatan Ibu Hamil (Keluaran : 100% 1 Tahun)	0,00	0,00	0,00	0,00	0,00	45.600.000,00	0,00	0,00	0,00	45.600.000,00	45.600.000,00	0,00
1.02 . 1-02.0-00.0-00.01 . 02.2.02.01	Pengelolaan Pelayanan Kesehatan Ibu Hamil (Keluaran : 100% 1 Thn)	33.736.437,00	0,00	0,00	0,00	33.736.437,00	0,00	0,00	0,00	0,00	0,00	(33.736.437,00)	100,00
1.02 . 1-02.0-00.0-00.01 . 02.2.02.01	Pengelolaan Pelayanan Kesehatan Ibu Hamil (Keluaran : TERLAKSANANYA PELAYANAN KESEHATAN IBU HAMIL 1 TAHUN)	0,00	0,00	0,00	0,00	0,00	73.456.678,00	0,00	0,00	0,00	73.456.678,00	73.456.678,00	0,00
1.02 . 1-02.0-00.0-00.01 . 02.2.02.02	Pengelolaan Pelayanan Kesehatan Ibu Bersalin (Keluaran : )	499.392.886,00	0,00	0,00	0,00	499.392.886,00	741.273.580,00	0,00	0,00	0,00	741.273.580,00	241.880.694,00	48,43
1.02 . 1-02.0-00.0-00.01 . 02.2.02.02	Pengelolaan Pelayanan Kesehatan Ibu Bersalin (Keluaran : 100% 1 Thn)	4.500.000,00	0,00	0,00	0,00	4.500.000,00	0,00	0,00	0,00	0,00	0,00	(4.500.000,00)	100,00
1.02 . 1-02.0-00.0-00.01 . 02.2.02.02	Pengelolaan Pelayanan Kesehatan Ibu Bersalin (Keluaran : TERLAKSANANYA PELAYANAN KESEHATAN IBU HAMIL 1 TAHUN)	0,00	0,00	0,00	0,00	0,00	4.000.000,00	0,00	0,00	0,00	4.000.000,00	4.000.000,00	0,00
1.02 . 1-02.0-00.0-00.01 . 02.2.02.03	Pengelolaan Pelayanan Kesehatan Bayi Baru Lahir (Keluaran : )	133.194.991,00	0,00	0,00	0,00	133.194.991,00	45.400.101,00	0,00	0,00	0,00	45.400.101,00	(87.794.890,00)	(65,91)
1.02 . 1-02.0-00.0-00.01 . 02.2.02.03	Pengelolaan Pelayanan Kesehatan Bayi Baru Lahir (Keluaran : 100% 1 Thn)	7.500.000,00	0,00	0,00	0,00	7.500.000,00	0,00	0,00	0,00	0,00	0,00	(7.500.000,00)	100,00
1.02 . 1-02.0-00.0-00.01 . 02.2.02.04	Pengelolaan Pelayanan Kesehatan Balita (Keluaran : )	152.007.996,00	0,00	0,00	0,00	152.007.996,00	327.633.900,00	0,00	0,00	0,00	327.633.900,00	175.625.904,00	115,54
1.02 . 1-02.0-00.0-00.01 . 02.2.02.04	Pengelolaan Pelayanan Kesehatan Balita (Keluaran : 100% 1 Thn)	42.086.437,00	0,00	0,00	0,00	42.086.437,00	0,00	0,00	0,00	0,00	0,00	(42.086.437,00)	100,00
1.02 . 1-02.0-00.0-00.01 . 02.2.02.05	Pengelolaan Pelayanan Kesehatan pada Usia Pendidikan Dasar (Keluaran : )	586.842.418,00	0,00	0,00	0,00	586.842.418,00	200.551.814,00	0,00	0,00	0,00	200.551.814,00	(386.290.604,00)	(65,83)
1.02 . 1-02.0-00.0-00.01 . 02.2.02.05	Pengelolaan Pelayanan Kesehatan pada Usia Pendidikan Dasar (Keluaran : 100% 1 Thn)	24.386.437,00	0,00	0,00	0,00	24.386.437,00	0,00	0,00	0,00	0,00	0,00	(24.386.437,00)	100,00
1.02 . 1-02.0-00.0-00.01 . 02.2.02.06	Pengelolaan Pelayanan Kesehatan pada Usia Produktif (Keluaran : )	170.799.718,00	0,00	0,00	0,00	170.799.718,00	137.389.552,00	0,00	0,00	0,00	137.389.552,00	(33.409.166,00)	(19,56)
1.02 . 1-02.0-00.0-00.01 . 02.2.02.06	Pengelolaan Pelayanan Kesehatan pada Usia Produktif (Keluaran : 100% 1 Thn)	10.436.437,00	0,00	0,00	0,00	10.436.437,00	0,00	0,00	0,00	0,00	0,00	(10.436.437,00)	100,00
1.02 . 1-02.0-00.0-00.01 . 02.2.02.07	Pengelolaan Pelayanan Kesehatan pada Usia Lanjut (Keluaran : )	180.075.945,00	0,00	0,00	0,00	180.075.945,00	100.214.161,00	0,00	0,00	0,00	100.214.161,00	(79.861.784,00)	(44,35)
1.02 . 1-02.0-00.0-00.01 . 02.2.02.07	Pengelolaan Pelayanan Kesehatan pada Usia Lanjut (Keluaran : 100% 1 Thn)	15.000.000,00	0,00	0,00	0,00	15.000.000,00	1.160.000,00	0,00	0,00	0,00	1.160.000,00	(13.840.000,00)	(92,27)
1.02 . 1-02.0-00.0-00.01 . 02.2.02.08	Pengelolaan Pelayanan Kesehatan Penderita Hipertensi (Keluaran : )	34.099.816,00	0,00	0,00	0,00	34.099.816,00	26.950.000,00	0,00	0,00	0,00	26.950.000,00	(7.149.816,00)	(20,97)
1.02 . 1-02.0-00.0-00.01 . 02.2.02.09	Pengelolaan Pelayanan Kesehatan Penderita Diabetes Mellitus (Keluaran : )	47.087.144,00	0,00	0,00	0,00	47.087.144,00	50.587.144,00	0,00	0,00	0,00	50.587.144,00	3.500.000,00	7,43
1.02 . 1-02.0-00.0-00.01 . 02.2.02.10	Pengelolaan Pelayanan Kesehatan Orang dengan Gangguan Jiwanya Berat (Keluaran : )	12.600.000,00	0,00	0,00	0,00	12.600.000,00	21.250.000,00	0,00	0,00	0,00	21.250.000,00	8.650.000,00	68,65
1.02 . 1-02.0-00.0-00.01 . 02.2.02.10	Pengelolaan Pelayanan Kesehatan Orang dengan Gangguan Jiwanya Berat (Keluaran : 100% 1 Thn)	4.500.000,00	0,00	0,00	0,00	4.500.000,00	0,00	0,00	0,00	0,00	0,00	(4.500.000,00)	100,00
1.02 . 1-02.0-00.0-00.01 . 02.2.02.11	Pengelolaan Pelayanan Kesehatan Orang Terduga Tuberkulosis (Keluaran : )	40.500.000,00	0,00	0,00	0,00	40.500.000,00	42.575.000,00	0,00	0,00	0,00	42.575.000,00	2.075.000,00	5,12
1.02 . 1-02.0-00.0-00.01 . 02.2.02.11	Pengelolaan Pelayanan Kesehatan Orang Terduga Tuberkulosis (Keluaran : 100% 1 Thn)	15.750.000,00	0,00	0,00	0,00	15.750.000,00	0,00	0,00	0,00	0,00	0,00	(15.750.000,00)	100,00
1.02 . 1-02.0-00.0-00.01 . 02.2.02.12	Pengelolaan Pelayanan Kesehatan Orang dengan Risiko Terinfeksi HIV	513.500.000,00	0,00	0,00	0,00	513.500.000,00	1.037.600.000,00	0,00	0,00	0,00	1.037.600.000,00	524.100.000,00	102,06

REKAPITULASI PERUBAHAN BELANJA MENURUT URUSAN PEMERINTAHAN DAERAH, ORGANISASI, PROGRAM DAN KEGIATAN

KODE	URAIAN URUSAN, ORGANISASI, PROGRAM DAN KEGIATAN	SEBELUM PERUBAHAN					SETELAH PERUBAHAN					BERTAMBAH / (BERKURANG)	
		JENIS BELANJA				JUMLAH	JENIS BELANJA				JUMLAH	(Rp)	%
		OPERASI	MODAL	TIDAK TERDUGA	TRANSFER		OPERASI	MODAL	TIDAK TERDUGA	TRANSFER			
1	2	3	4	5	6	7 = 3 + 4 + 5 + 6	8	9	10	11	12 = 8 + 9 + 10 + 11	13 = 12 - 7	14
1.02.1-02.0-00.0-00.01.02.2.02.12	(Keluaran : ) Pengelolaan Pelayanan Kesehatan Orang dengan Risiko Terinfeksi HIV (Keluaran : 100% 1 Thn)	15.750.000,00	0,00	0,00	0,00	15.750.000,00	2.000.000,00	0,00	0,00	0,00	2.000.000,00	(13.750.000,00)	(87,30)
1.02.1-02.0-00.0-00.01.02.2.02.13	Pengelolaan Pelayanan Kesehatan bagi Penduduk pada Kondisi Kejadian Luar Biasa (KLB) (Keluaran : )	0,00	0,00	0,00	0,00	0,00	11.700.000,00	0,00	0,00	0,00	11.700.000,00	11.700.000,00	0,00
1.02.1-02.0-00.0-00.01.02.2.02.14	Pengelolaan Pelayanan Kesehatan bagi Penduduk Terdampak Krisis Kesehatan Akibat Bencana dan/atau Berpotensi Bencana (Keluaran : )	28.500.000,00	0,00	0,00	0,00	28.500.000,00	36.850.000,00	0,00	0,00	0,00	36.850.000,00	8.350.000,00	29,30
1.02.1-02.0-00.0-00.01.02.2.02.15	Pengelolaan Pelayanan Kesehatan Gizi Masyarakat (Keluaran : )	527.658.606,00	0,00	0,00	0,00	527.658.606,00	474.745.617,00	0,00	0,00	0,00	474.745.617,00	(52.912.989,00)	(10,03)
1.02.1-02.0-00.0-00.01.02.2.02.15	Pengelolaan Pelayanan Kesehatan Gizi Masyarakat (Keluaran : 100% 1 Thn)	45.939.311,00	0,00	0,00	0,00	45.939.311,00	0,00	0,00	0,00	0,00	0,00	(45.939.311,00)	(100,00)
1.02.1-02.0-00.0-00.01.02.2.02.16	Pengelolaan Pelayanan Kesehatan Kerja dan Olahraga (Keluaran : )	344.609.711,00	0,00	0,00	0,00	344.609.711,00	115.741.311,00	0,00	0,00	0,00	115.741.311,00	(228.868.400,00)	(66,41)
1.02.1-02.0-00.0-00.01.02.2.02.16	Pengelolaan Pelayanan Kesehatan Kerja dan Olahraga (Keluaran : 100% 1 Thn)	12.000.000,00	0,00	0,00	0,00	12.000.000,00	0,00	0,00	0,00	0,00	0,00	(12.000.000,00)	(100,00)
1.02.1-02.0-00.0-00.01.02.2.02.17	Pengelolaan Pelayanan Kesehatan Lingkungan (Keluaran : )	332.315.876,00	0,00	0,00	0,00	332.315.876,00	408.103.619,00	0,00	0,00	0,00	408.103.619,00	75.787.743,00	22,81
1.02.1-02.0-00.0-00.01.02.2.02.17	Pengelolaan Pelayanan Kesehatan Lingkungan (Keluaran : 100% 1 Tahun)	0,00	0,00	0,00	0,00	0,00	25.275.000,00	0,00	0,00	0,00	25.275.000,00	25.275.000,00	0,00
1.02.1-02.0-00.0-00.01.02.2.02.17	Pengelolaan Pelayanan Kesehatan Lingkungan (Keluaran : 100% 1 Thn)	25.458.967,00	0,00	0,00	0,00	25.458.967,00	0,00	0,00	0,00	0,00	0,00	(25.458.967,00)	(100,00)
1.02.1-02.0-00.0-00.01.02.2.02.19	Pengelolaan Pelayanan Promosi Kesehatan (Keluaran : )	774.290.327,00	0,00	0,00	0,00	774.290.327,00	664.102.971,00	0,00	0,00	0,00	664.102.971,00	(110.187.356,00)	(14,23)
1.02.1-02.0-00.0-00.01.02.2.02.18	Pengelolaan Pelayanan Promosi Kesehatan (Keluaran : 100% 1 Thn)	88.098.622,00	0,00	0,00	0,00	88.098.622,00	0,00	0,00	0,00	0,00	0,00	(88.098.622,00)	(100,00)
1.02.1-02.0-00.0-00.01.02.2.02.19	Pengelolaan Pelayanan Kesehatan Tradisional, Akupuntur, Asuhan Mandiri dan Tradisional Lainnya (Keluaran : )	212.560.270,00	0,00	0,00	0,00	212.560.270,00	1.800.000,00	0,00	0,00	0,00	1.800.000,00	(210.760.270,00)	(99,15)
1.02.1-02.0-00.0-00.01.02.2.02.19	Pengelolaan Pelayanan Kesehatan Tradisional, Akupuntur, Asuhan Mandiri dan Tradisional Lainnya (Keluaran : 100% 1 Thn)	77.632.186,00	0,00	0,00	0,00	77.632.186,00	0,00	0,00	0,00	0,00	0,00	(77.632.186,00)	(100,00)
1.02.1-02.0-00.0-00.01.02.2.02.20	Pengelolaan Surveilans Kesehatan (Keluaran : )	495.463.039,00	0,00	0,00	0,00	495.463.039,00	154.358.308,00	0,00	0,00	0,00	154.358.308,00	(341.104.731,00)	(68,85)
1.02.1-02.0-00.0-00.01.02.2.02.20	Pengelolaan Surveilans Kesehatan (Keluaran : 100% 1 Thn)	31.500.000,00	0,00	0,00	0,00	31.500.000,00	6.250.000,00	0,00	0,00	0,00	6.250.000,00	(25.250.000,00)	(80,16)
1.02.1-02.0-00.0-00.01.02.2.02.21	Pengelolaan Pelayanan Kesehatan Orang dengan Masalah Kesehatan Jiwa (ODMK) (Keluaran : )	10.800.000,00	0,00	0,00	0,00	10.800.000,00	3.600.000,00	0,00	0,00	0,00	3.600.000,00	(7.200.000,00)	(66,67)
1.02.1-02.0-00.0-00.01.02.2.02.22	Pengelolaan Pelayanan Kesehatan Jiwa dan NAPZA (Keluaran : )	156.600.000,00	0,00	0,00	0,00	156.600.000,00	60.680.000,00	0,00	0,00	0,00	60.680.000,00	(95.920.000,00)	(61,25)
1.02.1-02.0-00.0-00.01.02.2.02.22	Pengelolaan Pelayanan Kesehatan Jiwa dan NAPZA (Keluaran : 100% 1 Thn)	14.250.000,00	0,00	0,00	0,00	14.250.000,00	0,00	0,00	0,00	0,00	0,00	(14.250.000,00)	(100,00)
1.02.1-02.0-00.0-00.01.02.2.02.23	Pengelolaan Upaya Kesehatan Khusus (Keluaran : )	237.387.682,00	0,00	0,00	0,00	237.387.682,00	1.202.600.825,00	0,00	0,00	0,00	1.202.600.825,00	965.213.143,00	406,60
1.02.1-02.0-00.0-00.01.02.2.02.25	Pelayanan Kesehatan Penyakit Menular dan Tidak Menular (Keluaran : )	861.703.232,00	0,00	0,00	0,00	861.703.232,00	731.899.451,00	0,00	0,00	0,00	731.899.451,00	(129.803.781,00)	(15,06)
1.02.1-02.0-00.0-00.01.02.2.02.25	Pelayanan Kesehatan Penyakit Menular dan Tidak Menular (Keluaran : 100% 1 Thn)	48.750.000,00	0,00	0,00	0,00	48.750.000,00	0,00	0,00	0,00	0,00	0,00	(48.750.000,00)	(100,00)
1.02.1-02.0-00.0-00.01.02.2.02.26	Pengelolaan Jaminan Kesehatan Masyarakat (Keluaran : )	16.089.644.387,00	0,00	0,00	0,00	16.089.644.387,00	15.738.340.365,00	0,00	0,00	0,00	15.738.340.365,00	(351.304.022,00)	(2,18)
1.02.1-02.0-00.0-00.01.02.2.02.26	Pengelolaan Jaminan Kesehatan Masyarakat (Keluaran : Klaim Dana Jaminan Kesehatan Masyarakat 1 Tahun)	16.012.262.622,00	0,00	0,00	0,00	16.012.262.622,00	18.002.166.119,00	91.447.708,00	0,00	0,00	18.093.613.827,00	2.081.351.205,00	13,00

REKAPITULASI PERUBAHAN BELANJA MENURUT URUSAN PEMERINTAHAN DAERAH, ORGANISASI, PROGRAM DAN KEGIATAN

Pranata Bu Simanung

KODE	URAIAN URUSAN, ORGANISASI, PROGRAM DAN KEGIATAN	SEBELUM PERUBAHAN					SETELAH PERUBAHAN					BERTAMBAH / (BERKURANG)	
		JENIS BELANJA				JUMLAH	JENIS BELANJA				JUMLAH	(Rp)	%
		OPERASI	MODAL	TIDAK TERDUGA	TRANSFER		OPERASI	MODAL	TIDAK TERDUGA	TRANSFER			
1	2	3	4	5	6	7 = 3 + 4 + 5 + 6	8	9	10	11	12 = 8 + 9 + 10 + 11	13 = 12 - 7	14
1.02.1-02.0-00.0-00.01.02.2.02.27	Deteksi Diri Penyalahgunaan NAPZA di Fasyankes dan Sekolah (Keluaran : )	0,00	0,00	0,00	0,00	0,00	3.600.000,00	0,00	0,00	0,00	3.600.000,00	3.600.000,00	0,00
1.02.1-02.0-00.0-00.01.02.2.02.28	Pengambilan dan Pengiriman Spesimen Penyakit Potensial KLB ke Laboratorium Rujukan/Nasional (Keluaran : )	0,00	0,00	0,00	0,00	0,00	9.730.000,00	0,00	0,00	0,00	9.730.000,00	9.730.000,00	0,00
1.02.1-02.0-00.0-00.01.02.2.02.29	Penyelenggaraan Kabupaten/Kota Sehat (Keluaran : )	235.443.798,00	0,00	0,00	0,00	235.443.798,00	97.958.269,00	0,00	0,00	0,00	97.958.269,00	(137.485.529,00)	(58,39)
1.02.1-02.0-00.0-00.01.02.2.02.32	Operasional Pelayanan Rumah Sakit (Keluaran : Jasa Tenaga Kesehatan Medis, Penunjang Medis dan Non medis 7 Bulan)	5.487.768.163,00	0,00	0,00	0,00	5.487.768.163,00	7.536.853.563,00	0,00	0,00	0,00	7.536.853.563,00	2.049.085.400,00	37,34
1.02.1-02.0-00.0-00.01.02.2.02.33	Operasional Pelayanan Puskesmas (Keluaran : )	7.569.640.650,00	162.509.790,00	0,00	0,00	7.732.150.440,00	8.029.279.457,00	352.718.739,00	0,00	0,00	8.381.998.196,00	649.847.756,00	8,40
1.02.1-02.0-00.0-00.01.02.2.02.33	Operasional Pelayanan Puskesmas (Keluaran : 100% 1 Tahun)	1.662.103.385,00	35.960.414,00	0,00	0,00	1.698.063.799,00	1.687.731.383,00	104.839.488,00	0,00	0,00	1.792.570.871,00	94.507.072,00	5,57
1.02.1-02.0-00.0-00.01.02.2.02.34	Operasional Pelayanan Fasilitas Kesehatan Lainnya (Keluaran : )	1.690.698.046,00	0,00	0,00	0,00	1.690.698.046,00	2.692.068.289,00	4.723.565,00	0,00	0,00	2.696.791.854,00	1.006.093.808,00	59,51
1.02.1-02.0-00.0-00.01.02.2.02.34	Operasional Pelayanan Fasilitas Kesehatan Lainnya (Keluaran : 100% 1 Thn)	120.196.597,00	0,00	0,00	0,00	120.196.597,00	0,00	0,00	0,00	0,00	0,00	(120.196.597,00)	(100,00)
1.02.1-02.0-00.0-00.01.02.2.02.35	Pelaksanaan Akreditasi Fasilitas Kesehatan di Kabupaten/Kota (Keluaran : )	347.905.611,00	0,00	0,00	0,00	347.905.611,00	833.392.841,00	0,00	0,00	0,00	833.392.841,00	485.487.230,00	139,55
1.02.1-02.0-00.0-00.01.02.2.02.36	Investigasi Awal Kejadian Tidak Diharapkan (Kejadian Ikutan Pasca Imunisasi dan Pemberian Obat Massal) (Keluaran : )	0,00	0,00	0,00	0,00	0,00	46.300.000,00	0,00	0,00	0,00	46.300.000,00	46.300.000,00	0,00
1.02.1-02.0-00.0-00.01.02.2.02.36	Investigasi Awal Kejadian Tidak Diharapkan (Kejadian Ikutan Pasca Imunisasi dan Pemberian Obat Massal) (Keluaran : 100% 1 Thn)	4.500.000,00	0,00	0,00	0,00	4.500.000,00	0,00	0,00	0,00	0,00	0,00	(4.500.000,00)	(100,00)
1.02.1-02.0-00.0-00.01.02.2.02.37	Pelaksanaan Kewaspadaan Diri dan Respon Wabah (Keluaran : )	4.942.289.270,00	0,00	0,00	0,00	4.942.289.270,00	7.174.862.033,00	0,00	0,00	0,00	7.174.862.033,00	2.232.572.763,00	45,17
1.02.1-02.0-00.0-00.01.02.2.04	Penerbitan Izin Rumah Sakit Kelas C dan D serta Fasilitas Pelayanan Kesehatan Tingkat Daerah Kabupaten/Kota (Hasil : )	1.555.918.174,00	0,00	0,00	0,00	1.555.918.174,00	30.049.374,00	0,00	0,00	0,00	30.049.374,00	(1.525.868.800,00)	(98,07)
1.02.1-02.0-00.0-00.01.02.2.04.02	Peningkatan Tata Kelola Rumah Sakit dan Fasilitas Pelayanan Kesehatan Tingkat Daerah Kabupaten/Kota (Keluaran : )	54.418.174,00	0,00	0,00	0,00	54.418.174,00	30.049.374,00	0,00	0,00	0,00	30.049.374,00	(24.368.800,00)	(44,78)
1.02.1-02.0-00.0-00.01.02.2.04.03	Peningkatan Mutu Pelayanan Fasilitas Kesehatan (Keluaran : )	1.501.500.000,00	0,00	0,00	0,00	1.501.500.000,00	0,00	0,00	0,00	0,00	0,00	(1.501.500.000,00)	(100,00)
1.02.1-02.0-00.0-00.01.03	Program Peningkatan Kapasitas Sumber Daya Manusia Kesehatan	3.768.676.208,00	0,00	0,00	0,00	3.768.676.208,00	13.544.123.910,00	0,00	0,00	0,00	13.544.123.910,00	9.775.447.702,00	259,39
1.02.1-02.0-00.0-00.01.03.2.01	Pemberian Izin Praktik Tenaga Kesehatan di Wilayah Kabupaten/Kota (Hasil : )	10.800.000,00	0,00	0,00	0,00	10.800.000,00	2.850.000,00	0,00	0,00	0,00	2.850.000,00	(7.950.000,00)	(73,61)
1.02.1-02.0-00.0-00.01.03.2.01.01	Pengendalian Perizinan Praktik Tenaga Kesehatan (Keluaran : )	10.800.000,00	0,00	0,00	0,00	10.800.000,00	2.850.000,00	0,00	0,00	0,00	2.850.000,00	(7.950.000,00)	(73,61)
1.02.1-02.0-00.0-00.01.03.2.02	Perencanaan Kebutuhan dan Pendayagunaan Sumberdaya Manusia Kesehatan untuk UKP dan UKM di Wilayah Kabupaten/Kota (Hasil : )	3.757.876.208,00	0,00	0,00	0,00	3.757.876.208,00	13.206.850.105,00	0,00	0,00	0,00	13.206.850.105,00	9.448.973.897,00	251,44
1.02.1-02.0-00.0-00.01.03.2.02.02	Pemenuhan Kebutuhan Sumber Daya Manusia Kesehatan sesuai Standar (Keluaran : )	845.304.000,00	0,00	0,00	0,00	845.304.000,00	348.600.000,00	0,00	0,00	0,00	348.600.000,00	(496.704.000,00)	(58,76)
1.02.1-02.0-00.0-00.01.03.2.02.03	Pembinaan dan Pengawasan Sumber Daya Manusia Kesehatan (Keluaran : )	227.452.208,00	0,00	0,00	0,00	227.452.208,00	64.867.500,00	0,00	0,00	0,00	64.867.500,00	(162.584.708,00)	(71,48)
1.02.1-02.0-00.0-00.01.03.2.02.03	Pembinaan dan Pengawasan Sumber Daya Manusia Kesehatan (Keluaran : Jumlah Kegiatan Pembinaan dan pengawasan sumber daya manusia kesehatan 12 bulan)	2.685.120.000,00	0,00	0,00	0,00	2.685.120.000,00	12.793.382.605,00	0,00	0,00	0,00	12.793.382.605,00	10.108.262.605,00	376,45



KODE	URAIAN URUSAN, ORGANISASI, PROGRAM DAN KEGIATAN	SEBELUM PERUBAHAN					SETELAH PERUBAHAN					BERTAMBAH / (BERKURANG)	
		JENIS BELANJA				JUMLAH	JENIS BELANJA				JUMLAH	(Rp)	%
		OPERASI	MODAL	TIDAK TERDUGA	TRANSFER		OPERASI	MODAL	TIDAK TERDUGA	TRANSFER			
1	2	3	4	5	6	7 = 3 + 4 + 5 + 6	8	9	10	11	12 = 8+9+10+11	13 = 12 - 7	14
1.02 . 1-02.0-00.0-00.01 . 03.2.03	Pengembangan Mutu dan Peningkatan Kompetensi Teknis Sumber Daya Manusia Kesehatan Tingkat Daerah Kabupaten/Kota (Hasil : )	0,00	0,00	0,00	0,00	0,00	334.423.805,00	0,00	0,00	0,00	334.423.805,00	334.423.805,00	0,00
1.02 . 1-02.0-00.0-00.01 . 03.2.03.01	Pengembangan Mutu dan Peningkatan Kompetensi Teknis Sumber Daya Manusia Kesehatan Tingkat Daerah Kabupaten/Kota (Keluaran : )	0,00	0,00	0,00	0,00	0,00	334.423.805,00	0,00	0,00	0,00	334.423.805,00	334.423.805,00	0,00
1.02 . 1-02.0-00.0-00.01 . 04	<b>Program Sediaan Farmasi, Alat Kesehatan Dan Makanan Minuman</b>	620.851.889,00	0,00	0,00	0,00	620.851.889,00	353.229.339,00	0,00	0,00	0,00	353.229.339,00	(267.622.550,00)	(43,11)
1.02 . 1-02.0-00.0-00.01 . 04.2.01	Pemberian Izin Apotek, Toko Obat, Toko Alat Kesehatan dan Optik, Usaha Mikro Obat Tradisional (UMOT) (Hasil : )	100.868.463,00	0,00	0,00	0,00	100.868.463,00	145.343.648,00	0,00	0,00	0,00	145.343.648,00	44.475.185,00	44,09
1.02 . 1-02.0-00.0-00.01 . 04.2.01.01	Pengendalian dan Pengawasan serta Tindak Lanjut Pengawasan Izin Apotek, Toko Obat, Toko Alat Kesehatan dan Optik, Usaha Mikro Obat Tradisional (UMOT) (Keluaran : )	100.868.463,00	0,00	0,00	0,00	100.868.463,00	124.094.304,00	0,00	0,00	0,00	124.894.304,00	24.025.841,00	23,82
1.02 . 1-02.0-00.0-00.01 . 04.2.01.02	Penyediaan dan Pengelolaan Data Pertinisan dan Tindak Lanjut Pengawasan Izin Apotek, Toko Obat, Toko Alat Kesehatan dan Optik, Usaha Mikro Obat Tradisional (UMOT) (Keluaran : )	0,00	0,00	0,00	0,00	0,00	20.449.344,00	0,00	0,00	0,00	20.449.344,00	20.449.344,00	0,00
1.02 . 1-02.0-00.0-00.01 . 04.2.03	Penerbitan Sertifikat Produksi Pangan Industri Rumah Tangga dan Nomor P-IRT sebagai Izin Produksi, untuk Produk Makanan Minuman Tertentu yang dapat Diproduksi oleh Industri Rumah Tangga (Hasil : )	519.983.426,00	0,00	0,00	0,00	519.983.426,00	127.034.589,00	0,00	0,00	0,00	127.034.589,00	(392.948.837,00)	(75,57)
1.02 . 1-02.0-00.0-00.01 . 04.2.03.01	Pengendalian dan Pengawasan serta Tindak Lanjut Pengawasan Sertifikat Produksi Pangan Industri Rumah Tangga dan Nomor P-IRT sebagai Izin Produksi, untuk Produk Makanan Minuman Tertentu yang dapat Diproduksi oleh Industri Rumah Tangga (Keluaran : )	519.983.426,00	0,00	0,00	0,00	519.983.426,00	127.034.589,00	0,00	0,00	0,00	127.034.589,00	(392.948.837,00)	(75,57)
1.02 . 1-02.0-00.0-00.01 . 04.2.06	Pemeriksaan dan Tindak Lanjut Hasil Pemeriksaan Post Market pada Produk dan Produk Makanan Minuman Industri Rumah Tangga (Hasil : )	0,00	0,00	0,00	0,00	0,00	80.851.102,00	0,00	0,00	0,00	80.851.102,00	80.851.102,00	0,00
1.02 . 1-02.0-00.0-00.01 . 04.2.06.01	Pemeriksaan Post Market pada Produk Makanan- Minuman Industri Rumah Tangga yang Beredar dan Pengawasan serta Tindak Lanjut Pengawasan (Keluaran : )	0,00	0,00	0,00	0,00	0,00	80.851.102,00	0,00	0,00	0,00	80.851.102,00	80.851.102,00	0,00
1.02 . 1-02.0-00.0-00.01 . 05	<b>Program Pemberdayaan Masyarakat Bidang Kesehatan</b>	0,00	0,00	0,00	0,00	0,00	380.425.109,00	0,00	0,00	0,00	380.425.109,00	380.425.109,00	0,00
1.02 . 1-02.0-00.0-00.01 . 05.2.01	Advokasi, Pemberdayaan, Kemitraan, Peningkatan Peran serta Masyarakat dan Lintas Sektor Tingkat Daerah Kabupaten/Kota (Hasil : )	0,00	0,00	0,00	0,00	0,00	380.425.109,00	0,00	0,00	0,00	380.425.109,00	380.425.109,00	0,00
1.02 . 1-02.0-00.0-00.01 . 05.2.01.01	Peningkatan Upaya Promosi Kesehatan, Advokasi, Kemitraan dan Pemberdayaan Masyarakat (Keluaran : )	0,00	0,00	0,00	0,00	0,00	380.425.109,00	0,00	0,00	0,00	380.425.109,00	380.425.109,00	0,00
1.03	<b>Pekerjaan Umum dan Penataan Ruang</b>	41.280.122.553,00	275.148.819.690,00	0,00	0,00	316.428.942.243,00	31.174.230.843,00	167.384.017.671,00	0,00	0,00	198.558.248.514,00	(117.870.693.729,00)	(37,25)
1.03 . 1-03.0-00.0-00.01	<b>DINAS PEKERJAAN UMUM DAN PENATAAN RUANG</b>	41.280.122.553,00	275.148.819.690,00	0,00	0,00	316.428.942.243,00	31.174.230.843,00	167.384.017.671,00	0,00	0,00	198.558.248.514,00	(117.870.693.729,00)	(37,25)
1.03 . 1-03.0-00.0-00.01 . 01	<b>Program Penunjang Urusan Pemerintahan Daerah Kabupaten/ Kota</b>	11.571.364.667,00	237.647.551,00	0,00	0,00	11.809.012.218,00	11.284.644.569,00	606.994.331,00	0,00	0,00	11.891.638.900,00	82.626.682,00	0,70
1.03 . 1-03.0-00.0-00.01 . 01.2.01	Perencanaan, Penganggaran, dan Evaluasi Kinerja Perangkat Daerah (Hasil : )	340.407.714,00	0,00	0,00	0,00	340.407.714,00	410.819.464,00	0,00	0,00	0,00	410.819.464,00	70.411.750,00	20,68
1.03 . 1-03.0-00.0-00.01 . 01.2.01.01	Penyusunan Dokumen Perencanaan Perangkat Daerah (Keluaran : Jumlah Dokumen Renstra dan Renja Perangkat Daerah 1316 Orang/Bulan)	259.318.721,00	0,00	0,00	0,00	259.318.721,00	271.581.471,00	0,00	0,00	0,00	271.581.471,00	12.262.750,00	4,73
1.03 . 1-03.0-00.0-00.01 . 01.2.01.02	Koordinasi dan Penyusunan Dokumen RKA-SKPD (Keluaran : Jumlah Dokumen RKA dan DPA (Induk, Pergeseran, dan Perubahan) 6 Dokumen)	31.119.495,00	0,00	0,00	0,00	31.119.495,00	31.119.495,00	0,00	0,00	0,00	31.119.495,00	0,00	0,00



KODE	URAIAN URUSAN, ORGANISASI, PROGRAM DAN KEGIATAN	SEBELUM PERUBAHAN					SETELAH PERUBAHAN					BERTAMBAH / (BERKURANG)	
		JENIS BELANJA				JUMLAH	JENIS BELANJA				JUMLAH	(Rp)	%
		OPERASI	MODAL	TIDAK TERDUGA	TRANSFER		OPERASI	MODAL	TIDAK TERDUGA	TRANSFER			
1	2	3	4	5	6	7 = 3 + 4 + 5 + 6	8	9	10	11	12 = 8 + 9 + 10 + 11	13 = 12 - 7	14
1.03.1-03.0-00.0-00.01.01.2.01.03	Koordinasi dan Penyusunan Dokumen Perubahan RKA-SKP (Keluaran : Jumlah Dokumen Perubahan RKA 1 Dokumen)	31.119.498,00	0,00	0,00	0,00	31.119.498,00	34.869.498,00	0,00	0,00	0,00	34.869.498,00	3.750.000,00	12,05
1.03.1-03.0-00.0-00.01.01.2.01.07	Evaluasi Kinerja Perangkat Daerah (Keluaran : Jumlah Laporan Kinerja SKPD Yang Tersusun Dokumen)	18.850.000,00	0,00	0,00	0,00	18.850.000,00	73.249.000,00	0,00	0,00	0,00	73.249.000,00	54.399.000,00	288,59
1.03.1-03.0-00.0-00.01.01.2.02	Administrasi Keuangan Perangkat Daerah (Hasil : )	7.144.246.779,00	0,00	0,00	0,00	7.144.246.779,00	6.745.879.269,00	0,00	0,00	0,00	6.745.879.269,00	(398.367.510,00)	(5,58)
1.03.1-03.0-00.0-00.01.01.2.02.01	Penyediaan Gaji dan Tunjangan ASN (Keluaran : Jumlah Gaji dan Tunjangan ASN 1316 Orang/Bulan)	7.023.526.779,00	0,00	0,00	0,00	7.023.526.779,00	6.625.159.269,00	0,00	0,00	0,00	6.625.159.269,00	(398.367.510,00)	(5,67)
1.03.1-03.0-00.0-00.01.01.2.02.07	Koordinasi dan Penyusunan Laporan Keuangan Bulanan/Triwulanan/Semesteran SKPD (Keluaran : Jumlah Laporan Realisasi Keuangan Bulanan 1 Dokumen)	120.720.000,00	0,00	0,00	0,00	120.720.000,00	120.720.000,00	0,00	0,00	0,00	120.720.000,00	0,00	0,00
1.03.1-03.0-00.0-00.01.01.2.05	Administrasi Kepegawaian Perangkat Daerah (Hasil : )	823.677.875,00	0,00	0,00	0,00	823.677.875,00	715.285.876,00	0,00	0,00	0,00	715.285.876,00	(108.391.999,00)	(13,16)
1.03.1-03.0-00.0-00.01.01.2.05.11	Bimbingan Teknis Implementasi Peraturan Perundang-Undangan (Keluaran : Jumlah Aparat Yang Mengikuti Bimtek Implementasi Peraturan Perundang-Undangan 39 Orang)	823.677.875,00	0,00	0,00	0,00	823.677.875,00	715.285.876,00	0,00	0,00	0,00	715.285.876,00	(108.391.999,00)	(13,16)
1.03.1-03.0-00.0-00.01.01.2.06	Administrasi Umum Perangkat Daerah (Hasil : )	1.031.042.583,00	0,00	0,00	0,00	1.031.042.583,00	1.067.077.563,00	0,00	0,00	0,00	1.067.077.563,00	36.034.980,00	3,50
1.03.1-03.0-00.0-00.01.01.2.06.01	Penyediaan Komponen Instalasi Listrik/Penerangan Bangunan Kantor (Keluaran : Jumlah Jenis Komponen Instalasi Listrik / Penerangan Bangunan Kantor 7 Jenis)	5.985.475,00	0,00	0,00	0,00	5.985.475,00	5.985.475,00	0,00	0,00	0,00	5.985.475,00	0,00	0,00
1.03.1-03.0-00.0-00.01.01.2.06.02	Penyediaan Peralatan dan Perlengkapan Kantor (Keluaran : Cakupan Peralatan dan Perlengkapan Kantor 1 Bulan)	34.901.173,00	0,00	0,00	0,00	34.901.173,00	62.036.070,00	0,00	0,00	0,00	62.036.070,00	27.134.897,00	77,75
1.03.1-03.0-00.0-00.01.01.2.06.04	Penyediaan Bahan Logistik Kantor (Keluaran : Jumlah Kegiatan Penyediaan Logistik 2 Kegiatan)	243.520.272,00	0,00	0,00	0,00	243.520.272,00	88.617.143,00	0,00	0,00	0,00	88.617.143,00	(154.903.129,00)	(63,61)
1.03.1-03.0-00.0-00.01.01.2.06.05	Penyediaan Barang Cetak dan Pengandaian (Keluaran : Jumlah Jenis Barang Hasil Cetak Pengandaian 4 Jenis)	15.971.663,00	0,00	0,00	0,00	15.971.663,00	21.971.663,00	0,00	0,00	0,00	21.971.663,00	6.000.000,00	37,57
1.03.1-03.0-00.0-00.01.01.2.06.08	Facilitasi Kunjungan Tamu (Keluaran : Frekuensi Penyediaan Kebutuhan Kunjungan 1 Kali)	20.880.000,00	0,00	0,00	0,00	20.880.000,00	41.243.900,00	0,00	0,00	0,00	41.243.900,00	20.363.900,00	97,53
1.03.1-03.0-00.0-00.01.01.2.06.09	Penyelenggaraan Rapat Koordinasi dan Konsultasi SKPD (Keluaran : Jumlah Koordinasi dan Sinkronisasi Keluar Daerah 50 Kali)	709.784.000,00	0,00	0,00	0,00	709.784.000,00	847.223.312,00	0,00	0,00	0,00	847.223.312,00	137.439.312,00	19,36
1.03.1-03.0-00.0-00.01.01.2.07	Pengadaan Barang Milik Daerah Penunjang Urusan Pemerintah Daerah (Hasil : )	0,00	237.647.551,00	0,00	0,00	237.647.551,00	6.800.000,00	606.994.331,00	0,00	0,00	613.794.331,00	376.146.780,00	158,28
1.03.1-03.0-00.0-00.01.01.2.07.06	Pengadaan Peralatan dan Mesin Lainnya (Keluaran : Jumlah Fasilitas Peralatan Gedung Kantor 26 Unit)	0,00	237.647.551,00	0,00	0,00	237.647.551,00	6.800.000,00	606.994.331,00	0,00	0,00	613.794.331,00	376.146.780,00	158,28
1.03.1-03.0-00.0-00.01.01.2.08	Penyediaan Jasa Penunjang Urusan Pemerintahan Daerah (Hasil : )	1.291.930.585,00	0,00	0,00	0,00	1.291.930.585,00	1.313.701.906,00	0,00	0,00	0,00	1.313.701.906,00	21.771.321,00	1,69
1.03.1-03.0-00.0-00.01.01.2.08.01	Penyediaan Jasa Surat Menyurat (Keluaran : Jumlah Surat Masuk Dan Keluar / Undangan 1.50 Surat)	62.100.000,00	0,00	0,00	0,00	62.100.000,00	62.100.000,00	0,00	0,00	0,00	62.100.000,00	0,00	0,00
1.03.1-03.0-00.0-00.01.01.2.08.02	Penyediaan Jasa Komunikasi, Sumber Daya Air dan Listrik (Keluaran : Jumlah Rekening Jasa Komunikasi, Sumber Daya Air dan Listrik 11 Rek/Tahun)	350.340.585,00	0,00	0,00	0,00	350.340.585,00	288.591.906,00	0,00	0,00	0,00	288.591.906,00	(61.748.679,00)	(17,63)
1.03.1-03.0-00.0-00.01.01.2.08.04	Penyediaan Jasa Pelayanan Umum Kantor (Keluaran : Jumlah Jasa Jaminan Barang Milik Daerah (Satpol) 6 Orang)	879.490.000,00	0,00	0,00	0,00	879.490.000,00	963.010.000,00	0,00	0,00	0,00	963.010.000,00	83.520.000,00	9,50
1.03.1-03.0-00.0-00.01.01.2.09	Pemeliharaan Barang Milik Daerah Penunjang Urusan Pemerintahan Daerah (Hasil : )	940.059.131,00	0,00	0,00	0,00	940.059.131,00	1.025.080.491,00	0,00	0,00	0,00	1.025.080.491,00	85.021.360,00	9,04

REKAPITULASI PERUBAHAN BELANJA MENURUT URUSAN PEMERINTAHAN DAERAH, ORGANISASI, PROGRAM DAN KEGIATAN

Berita

KODE	URAIAN URUSAN, ORGANISASI, PROGRAM DAN KEGIATAN	SEBELUM PERUBAHAN					SETELAH PERUBAHAN					BERTAMBAH / (BERKURANG)	
		JENIS BELANJA				JUMLAH	JENIS BELANJA				JUMLAH	(Rp)	%
		OPERASI	MODAL	TIDAK TERDUGA	TRANSFER		OPERASI	MODAL	TIDAK TERDUGA	TRANSFER			
1	2	3	4	5	6	7 = 3 + 4 + 5 + 6	8	9	10	11	12 = 8+9+10+11	13 = 12 - 7	14
1.03.1-03.0-00.0-00.01.01.2.09.01	Penyediaan Jasa Pemeliharaan, Biaya Pemeliharaan, dan Pajak Kendaraan Perorangan Dinas atau Kendaraan Dinas Jabatan (Keluaran : Jumlah Jasa Pemeliharaan dan Perijinan Kendaraan Dinas / Operasional 45 Unit)	195.518.164,00	0,00	0,00	0,00	195.518.164,00	245.518.164,00	0,00	0,00	0,00	245.518.164,00	50.000.000,00	25,57
1.03.1-03.0-00.0-00.01.01.2.09.03	Penyediaan Jasa Pemeliharaan, Biaya Pemeliharaan dan Perizinan Alat Besar (Keluaran : )	473.146.800,00	0,00	0,00	0,00	473.146.800,00	377.625.285,00	0,00	0,00	0,00	377.625.285,00	(95.521.515,00)	(20,19)
1.03.1-03.0-00.0-00.01.01.2.09.06	Pemeliharaan Peralatan dan Mesh Lainnya (Keluaran : Jumlah Peralatan Gedung Kantor Yang Terpelihara 69 Unit)	54.100.800,00	0,00	0,00	0,00	54.100.800,00	49.362.042,00	0,00	0,00	0,00	49.362.042,00	(4.738.758,00)	(8,76)
1.03.1-03.0-00.0-00.01.01.2.09.09	Pemeliharaan/Rehabilitasi Gedung Kantor dan Bangunan Lainnya (Keluaran : Jumlah Gedung Terpelihara 1 Unit/Kali)	217.293.367,00	0,00	0,00	0,00	217.293.367,00	352.575.000,00	0,00	0,00	0,00	352.575.000,00	135.281.633,00	62,26
1.03.1-03.0-00.0-00.01.02	<b>Program Pengelolaan Sumber Daya Air (SDA)</b>	580.389.119,00	151.483.207,00	0,00	0,00	731.872.326,00	628.602.198,00	151.483.207,00	0,00	0,00	780.085.405,00	48.213.079,00	6,59
1.03.1-03.0-00.0-00.01.02.2.01	Penyediaan SDA dan Bangunan Pengaman Pantai pada Wilayah Sungai (WS) dalam 1 (satu) Daerah Kabupaten/Kota (Hasil : )	580.389.119,00	151.483.207,00	0,00	0,00	731.872.326,00	628.602.198,00	151.483.207,00	0,00	0,00	780.085.405,00	48.213.079,00	6,59
1.03.1-03.0-00.0-00.01.02.2.01.10	Pembangunan Bangunan Perkuatan Tebing (Keluaran : Dokumen DED Konstruksi Pengaman Tebing 1 Dokumen)	0,00	151.483.207,00	0,00	0,00	151.483.207,00	0,00	151.483.207,00	0,00	0,00	151.483.207,00	0,00	0,00
1.03.1-03.0-00.0-00.01.02.2.01.46	Normalisasi/Restorasi Sungai (Keluaran : Panjang Bantaran Sungai yang Dinormalisasi 1.92 Km)	219.043.826,00	0,00	0,00	0,00	219.043.826,00	286.763.415,00	0,00	0,00	0,00	286.763.415,00	67.719.589,00	30,92
1.03.1-03.0-00.0-00.01.02.2.01.55	Operasi dan Pemeliharaan Stasiun Pompa Banjir (Keluaran : Jumlah Stasiun Pompa Banjir yang dipelihara 1 Unit)	65.771.285,00	0,00	0,00	0,00	65.771.285,00	65.771.285,00	0,00	0,00	0,00	65.771.285,00	0,00	0,00
1.03.1-03.0-00.0-00.01.02.2.01.56	Operasi dan Pemeliharaan Polder/Kolam Retensi (Keluaran : Jumlah Kolam Retensi yang dipelihara 1 Unit)	95.574.008,00	0,00	0,00	0,00	95.574.008,00	95.574.008,00	0,00	0,00	0,00	95.574.008,00	0,00	0,00
1.03.1-03.0-00.0-00.01.02.2.01.58	Operasi dan Pemeliharaan Check Dam (Keluaran : Jumlah Lokasi Check Dam 5 Lokasi/Tahun)	200.000.000,00	0,00	0,00	0,00	200.000.000,00	180.493.490,00	0,00	0,00	0,00	180.493.490,00	(19.506.510,00)	(9,75)
1.03.1-03.0-00.0-00.01.03	<b>Program Pengelolaan Dan Pengembangan Sistem Penyediaan Air Minum</b>	6.717.699.922,00	105.198.852.220,00	0,00	0,00	111.916.552.142,00	5.431.090.821,00	71.239.195.704,00	0,00	0,00	76.670.286.525,00	(35.246.265.617,00)	(31,49)
1.03.1-03.0-00.0-00.01.03.2.01	Penyediaan dan Pengembangan Sistem Penyediaan Air Minum (SPAM) di Daerah Kabupaten/Kota (Hasil : )	6.717.699.922,00	105.198.852.220,00	0,00	0,00	111.916.552.142,00	5.431.090.821,00	71.239.195.704,00	0,00	0,00	76.670.286.525,00	(35.246.265.617,00)	(31,49)
1.03.1-03.0-00.0-00.01.03.2.01.01	Penyusunan Rencana, Kebijakan, Strategi dan Teknis SPAM (Keluaran : Jumlah Dokumen DED Pengandaan dan Pemasangan Pipa Distribusi Layanan 1 Dokumen)	282.315.350,00	0,00	0,00	0,00	282.315.350,00	282.315.350,00	0,00	0,00	0,00	282.315.350,00	0,00	0,00
1.03.1-03.0-00.0-00.01.03.2.01.02	Supervis Pembangunan/Peningkatan/ Perluasan/Perbaikan SPAM (Keluaran : jumlah Dokumen Pengawasan Kegiatan Kelompok Kategori Pelayanan Dasar Publik Bidang Infrastruktur, Kategori Sumber Air Minum Layak 1 Dokumen)	2.540.452.572,00	0,00	0,00	0,00	2.540.452.572,00	1.684.270.389,00	0,00	0,00	0,00	1.684.270.389,00	(856.182.183,00)	(33,70)
1.03.1-03.0-00.0-00.01.03.2.01.05	Peningkatan SPAM Jaringan Perpipaan di Kawasan Perkotaan (Keluaran : Jaringan Pipa Distribusi Lain-Lain (DAK) 100 SF)	3.894.932.000,00	105.198.852.220,00	0,00	0,00	109.093.784.220,00	3.464.505.082,00	71.239.195.704,00	0,00	0,00	74.703.700.786,00	(34.390.083.434,00)	(31,52)
1.03.1-03.0-00.0-00.01.04	<b>Program Pengembangan Sistem Dan Pengelolaan Persampahan Regional</b>	0,00	0,00	0,00	0,00	0,00	500.000.000,00	0,00	0,00	0,00	500.000.000,00	500.000.000,00	0,00
1.03.1-03.0-00.0-00.01.04.2.01	Pengembangan Sistem dan Pengelolaan Persampahan di Daerah Kabupaten/Kota (Hasil : )	0,00	0,00	0,00	0,00	0,00	500.000.000,00	0,00	0,00	0,00	500.000.000,00	500.000.000,00	0,00
1.03.1-03.0-00.0-00.01.04.2.01.03	Pembangunan TPA/TPST/SPA/TPS-3R/TPS (Keluaran : Akumulasi Penyediaan Sarana & Prasarana Pengelolaan Sampah untuk Pembangunan TPS-3R 1 Bangunan)	0,00	0,00	0,00	0,00	0,00	500.000.000,00	0,00	0,00	0,00	500.000.000,00	500.000.000,00	0,00
1.03.1-03.0-00.0-00.01.05	<b>Program Pengelolaan Dan Pengembangan Sistem Air Limbah</b>	1.773.578.648,00	591.205.000,00	0,00	0,00	2.364.783.648,00	1.253.523.648,00	150.205.000,00	0,00	0,00	1.403.728.648,00	(961.055.000,00)	(40,64)
1.03.1-03.0-00.0-00.01.05.2.01	Penyediaan dan Pengembangan Sistem Air Limbah Domestik dalam Daerah Kabupaten/Kota (Hasil : )	1.773.578.648,00	591.205.000,00	0,00	0,00	2.364.783.648,00	1.253.523.648,00	150.205.000,00	0,00	0,00	1.403.728.648,00	(961.055.000,00)	(40,64)

KODE	URAIAN URUSAN, ORGANISASI, PROGRAM DAN KEGIATAN	SEBELUM PERUBAHAN					SETELAH PERUBAHAN					BERTAMBAH / (BERKURANG)	
		JENIS BELANJA				JUMLAH	JENIS BELANJA				JUMLAH	(Rp)	%
		OPERASI	MODAL	TIDAK TERDUGA	TRANSFER		OPERASI	MODAL	TIDAK TERDUGA	TRANSFER			
1	2	3	4	5	6	7 = 3 + 4 + 5 + 6	8	9	10	11	12 = 8 + 9 + 10 + 11	13 = 12 - 7	14
1.03.1-03.0-00.0-00.01.05.2.01.02	Supervisi Pembangunan/Rehabilitasi/Peningkatan/Perluasan Sistem Pengelolaan Air Limbah Domestik Terpusat Skala Kota (Keluaran : Jumlah Dokumen Pengawasan 1 Dokumen)	240.825.000,00	0,00	0,00	0,00	240.825.000,00	148.265.000,00	0,00	0,00	0,00	148.265.000,00	(92.560.000,00)	(38,43)
1.03.1-03.0-00.0-00.01.05.2.01.03	Pembangunan/Penyediaan Sistem Pengelolaan Air Limbah Domestik Terpusat Skala Kota (Keluaran : Jumlah Sarana Pengelolaan Air Limbah Domestik yang terbangun 100 Unit)	1.532.753.648,00	591.205.000,00	0,00	0,00	2.123.958.648,00	1.105.258.648,00	150.205.000,00	0,00	0,00	1.255.463.648,00	(868.495.000,00)	(40,89)
1.03.1-03.0-00.0-00.01.06	Program Pengelolaan Dan Pengembangan Sistem Drainase	3.057.580.991,00	2.421.492.535,00	0,00	0,00	5.479.073.526,00	3.219.163.199,00	7.805.080.369,00	0,00	0,00	11.024.243.568,00	5.545.170.042,00	101,21
1.03.1-03.0-00.0-00.01.06.2.01	Pengelolaan dan Pengembangan Sistem Drainase yang Terhubung Langsung dengan Sungai dalam Daerah Kabupaten/Kota (Hasil : )	3.057.580.991,00	2.421.492.535,00	0,00	0,00	5.479.073.526,00	3.219.163.199,00	7.805.080.369,00	0,00	0,00	11.024.243.568,00	5.545.170.042,00	101,21
1.03.1-03.0-00.0-00.01.06.2.01.01	Penyusunan Rencana, Kebijakan, Strategi dan Teknis Sistem Drainase Perkotaan (Keluaran : Jumlah Dokumen Perencanaan Penataan Drainase Perkotaan dan Lingkungan 3 Dokumen)	2.390.234.279,00	0,00	0,00	0,00	2.390.234.279,00	2.404.334.405,00	0,00	0,00	0,00	2.404.334.405,00	14.100.126,00	0,59
1.03.1-03.0-00.0-00.01.06.2.01.03	Supervisi Pembangunan/Peningkatan/Rehabilitasi Sistem Drainase Perkotaan (Keluaran : Jumlah Dokumen Supervisi Pembangunan / Peningkatan / Rehabilitasi Sistem Drainase 12 Dokumen)	134.295.597,00	0,00	0,00	0,00	134.295.597,00	228.093.390,00	0,00	0,00	0,00	228.093.390,00	93.797.793,00	69,84
1.03.1-03.0-00.0-00.01.06.2.01.08	Penyediaan Sarana Sistem Drainase Perkotaan (Keluaran : Panjang Drainase Perkotaan dan Lingkungan yang dibangun / direvitalisasi 13,41 Km)	82.714.815,00	2.421.492.535,00	0,00	0,00	2.504.207.350,00	136.399.104,00	7.805.080.369,00	0,00	0,00	7.941.479.473,00	5.437.272.123,00	217,13
1.03.1-03.0-00.0-00.01.06.2.01.09	Operasi dan Pemeliharaan Sistem Drainase (Keluaran : Jumlah Stasiun Pompa Banjir yang dipelihara 1 Unit)	450.336.300,00	0,00	0,00	0,00	450.336.300,00	450.336.300,00	0,00	0,00	0,00	450.336.300,00	0,00	0,00
1.03.1-03.0-00.0-00.01.08	Program Penataan Bangunan Gedung	276.175.013,00	0,00	0,00	0,00	276.175.013,00	185.767.083,00	0,00	0,00	0,00	185.767.083,00	(90.407.930,00)	(32,74)
1.03.1-03.0-00.0-00.01.08.2.01	Penyelenggaraan Bangunan Gedung di Wilayah Daerah Kabupaten/Kota, Pemberian Izin Mendirikan Bangunan (IMB) dan Sertifikat Laki Fungsi Bangunan Gedung (Hasil : )	276.175.013,00	0,00	0,00	0,00	276.175.013,00	185.767.083,00	0,00	0,00	0,00	185.767.083,00	(90.407.930,00)	(32,74)
1.03.1-03.0-00.0-00.01.08.2.01.01	Penyelenggaraan Penerbitan Izin Mendirikan Bangunan (IMB), Sertifikat Laki Fungsi (SLF), peran Tenaga Ahli Bangunan Gedung (TABG), Pendataan Bangunan Gedung, serta Implementasi SIMBG (Keluaran : Cakupan Dokumen Rekomendasi Teknis dan SKRD (Surat Keputusan Retribusi Daerah) Kelayakan Bangunan Gedung 12 Dokumen)	276.175.013,00	0,00	0,00	0,00	276.175.013,00	185.767.083,00	0,00	0,00	0,00	185.767.083,00	(90.407.930,00)	(32,74)
1.03.1-03.0-00.0-00.01.09	Program Penataan Bangunan Dan Lingkungannya	7.107.724.000,00	28.862.665.811,00	0,00	0,00	35.970.389.811,00	1.933.735.039,00	7.027.119.904,00	0,00	0,00	8.960.854.943,00	(27.009.534.868,00)	(75,09)
1.03.1-03.0-00.0-00.01.09.2.01	Penyelenggaraan Penataan Bangunan dan Lingkungannya Daerah Kabupaten/Kota (Hasil : )	7.107.724.000,00	28.862.665.811,00	0,00	0,00	35.970.389.811,00	1.933.735.039,00	7.027.119.904,00	0,00	0,00	8.960.854.943,00	(27.009.534.868,00)	(75,09)
1.03.1-03.0-00.0-00.01.09.2.01.01	Penyusunan Rencana, Kebijakan, Strategi dan Teknis Sistem Penataan Bangunan dan Lingkungan di Kabupaten/Kota (Keluaran : Jumlah Dokumen Penelitian Penataan Lahan 0 Dokumen)	5.686.358.000,00	19.617.449.729,00	0,00	0,00	25.303.807.729,00	786.714.800,00	0,00	0,00	0,00	786.714.800,00	(24.517.092.929,00)	(96,89)
1.03.1-03.0-00.0-00.01.09.2.01.02	Supervisi Penataan/Pemeliharaan Bangunan dan Lingkungan (Keluaran : Jumlah Bangunan Gedung yang Dibangun dan Lingkungannya 3 Bangunan)	896.366.000,00	0,00	0,00	0,00	896.366.000,00	820.487.760,00	0,00	0,00	0,00	820.487.760,00	(75.878.240,00)	(8,47)
1.03.1-03.0-00.0-00.01.09.2.01.03	Penataan Bangunan dan Lingkungan (Keluaran : Jumlah Bangunan Gedung yang Dipelihara 1 Bangunan)	525.000.000,00	7.635.216.082,00	0,00	0,00	8.160.216.082,00	326.532.479,00	6.592.097.682,00	0,00	0,00	6.918.630.161,00	(1.241.585.921,00)	(15,22)
1.03.1-03.0-00.0-00.01.09.2.01.04	Pemeliharaan Bangunan dan Lingkungan (Keluaran : Jumlah Kegiatan Monitoring dan Evaluasi 1 Kegiatan)	0,00	1.610.000.000,00	0,00	0,00	1.610.000.000,00	0,00	435.022.222,00	0,00	0,00	435.022.222,00	(1.174.977.776,00)	(72,96)
1.03.1-03.0-00.0-00.01.10	Program Penyelenggaraan Jalan	6.453.294.950,00	73.595.408.244,00	0,00	0,00	80.048.703.194,00	5.641.052.513,00	80.358.181.164,00	0,00	0,00	85.999.233.677,00	5.950.530.483,00	7,43
1.03.1-03.0-00.0-00.01.10.2.01	Penyelenggaraan Jalan Kabupaten/Kota (Hasil : )	6.453.294.950,00	73.595.408.244,00	0,00	0,00	80.048.703.194,00	5.641.052.513,00	80.358.181.164,00	0,00	0,00	85.999.233.677,00	5.950.530.483,00	7,43
1.03.1-03.0-00.0-00.01.10.2.01.01	Penyusunan Rencana, Kebijakan, Strategi Pengembangan Jaringan Jalan Serta Perencanaan Teknis Penyelenggaraan Jalan dan Jembatan (Keluaran : Jumlah Dokumen Perencanaan dan Jasa Konsultansi Pengawasan Jalan 5 Dokumen)	5.314.671.033,00	0,00	0,00	0,00	5.314.671.033,00	4.255.869.675,00	0,00	0,00	0,00	4.255.869.675,00	(1.058.801.358,00)	(19,92)

REKAPITULASI PERUBAHAN BELANJA MENURUT URUSAN PEMERINTAHAN DAERAH, ORGANISASI, PROGRAM DAN KEGIATAN

Formulir 04/2010

KODE	URAIAN URUSAN, ORGANISASI, PROGRAM DAN KEGIATAN	SEBELUM PERUBAHAN					SETELAH PERUBAHAN					BERTAMBAH / (BERKURANG)	
		JENIS BELANJA				JUMLAH	JENIS BELANJA				JUMLAH	(Rp)	%
		OPERASI	MODAL	TIDAK TERDUGA	TRANSFER		OPERASI	MODAL	TIDAK TERDUGA	TRANSFER			
1	2	3	4	5	6	7 = 3 + 4 + 5 + 6	8	9	10	11	12 = 8 + 9 + 10 + 11	13 = 12 - 7	14
1.03.1-03.0-00.0-00.01.10.2.01.02	Pembebasan Lahan/Tanah untuk Penyelenggaraan Jalan (Keluaran : Cakupan Lahan yang Dibeaskan 0 Lahan)	200.000.000,00	25.000.000,00	0,00	0,00	225.000.000,00	0,00	25.000.000,00	0,00	0,00	25.000.000,00	(200.000.000,00)	(88,89)
1.03.1-03.0-00.0-00.01.10.2.01.04	Survei Kondisi Jalan/Jembatan (Keluaran : Monitoring Jumlah Ruas Jalan yang di Survey 412 Ruas Jalan)	265.280.900,00	0,00	0,00	0,00	265.280.900,00	249.280.900,00	0,00	0,00	0,00	249.280.900,00	(16.000.000,00)	(6,03)
1.03.1-03.0-00.0-00.01.10.2.01.08	Rckonstruksi Jalan (Keluaran : Panjang Jalan yang Direkonstruksi (DAK) 2 Km)	0,00	61.252.825.000,00	0,00	0,00	61.252.825.000,00	250.000.000,00	68.763.728.597,00	0,00	0,00	69.013.728.597,00	7.760.903.597,00	12,67
1.03.1-03.0-00.0-00.01.10.2.01.10	Pemeliharaan Berkala Jalan (Keluaran : Panjang Jalan yang dipelihara secara berkala (DAK) 0,70 Km)	0,00	12.317.583.244,00	0,00	0,00	12.317.583.244,00	75.150.000,00	11.569.452.567,00	0,00	0,00	11.644.602.567,00	(672.980.677,00)	(5,46)
1.03.1-03.0-00.0-00.01.10.2.01.11	Pemeliharaan Rutin Jalan (Keluaran : Jumlah Alat-Alat Ukur Laboratorium yang di pelihara 38 Set)	573.343.017,00	0,00	0,00	0,00	573.343.017,00	710.751.938,00	0,00	0,00	0,00	710.751.938,00	137.408.921,00	23,97
1.03.1-03.0-00.0-00.01.10.2.01.19	Pemeliharaan Rutin Jembatan (Keluaran : Cukupan Jembatan yang terpelihara secara rut 5 Unit)	100.000.000,00	0,00	0,00	0,00	100.000.000,00	100.000.000,00	0,00	0,00	0,00	100.000.000,00	0,00	0,00
1.03.1-03.0-00.0-00.01.11	<b>Program Pengembangan Jasa Konstruktual</b>	493.868.243,00	0,00	0,00	0,00	493.868.243,00	474.382.457,00	0,00	0,00	0,00	474.382.457,00	(19.485.786,00)	(3,95)
1.03.1-03.0-00.0-00.01.11.2.01	Penyelenggaraan Pelatihan Tenaga Terampil Konstruksi (Hasil : )	493.868.243,00	0,00	0,00	0,00	493.868.243,00	474.382.457,00	0,00	0,00	0,00	474.382.457,00	(19.485.786,00)	(3,95)
1.03.1-03.0-00.0-00.01.11.2.01.04	Pelaksanaan Pelatihan Tenaga Terampil Konstruksi (Keluaran : Jumlah Tenaga Terampil Yang Andal 100 Orang)	198.400.000,00	0,00	0,00	0,00	198.400.000,00	198.400.000,00	0,00	0,00	0,00	198.400.000,00	0,00	0,00
1.03.1-03.0-00.0-00.01.11.2.01.06	fasilitasi Sertifikasi Tenaga Terampil Konstruksi (Keluaran : Jumlah Tenaga Terampil Konstruksi (Tukang) Yang Tersertifikat 100 Orang)	259.750.000,00	0,00	0,00	0,00	259.750.000,00	240.264.214,00	0,00	0,00	0,00	240.264.214,00	(19.485.786,00)	(7,50)
1.03.1-03.0-00.0-00.01.11.2.01.08	Pemantauan dan Evaluasi Kegiatan Pelatihan Tenaga Terampil Konstruksi (Keluaran : Jumlah Pemantauan dan Evaluasi Kegiatan 2 Kegiatan)	35.718.243,00	0,00	0,00	0,00	35.718.243,00	35.718.243,00	0,00	0,00	0,00	35.718.243,00	0,00	0,00
1.03.1-03.0-00.0-00.01.12	<b>Program Penyelenggaraan Penataan Ruang</b>	3.248.447.000,00	64.090.065.122,00	0,00	0,00	67.338.512.122,00	622.269.316,00	45.757.992,00	0,00	0,00	668.027.308,00	(66.670.484.814,00)	(99,01)
1.03.1-03.0-00.0-00.01.12.2.01	Penetapan Rencana Tata Ruang Wilayah (RTRW) dan Rencana Rinci Tata Ruang (RRTR) Kabupaten/Kota (Hasil : )	232.723.542,00	45.757.991,00	0,00	0,00	278.481.533,00	255.435.003,00	45.757.992,00	0,00	0,00	301.192.995,00	22.711.462,00	8,16
1.03.1-03.0-00.0-00.01.12.2.01.02	Pelaksanaan Persetujuan Substansi, Evaluasi, Konsultasi Evaluasi dan Penetapan RRTR Kabupaten/Kota (Keluaran : Jumlah Dokumen Rencana Rinci Tata Ruang (RRTR) 1 Dokumen)	182.822.500,00	0,00	0,00	0,00	182.822.500,00	204.707.416,00	0,00	0,00	0,00	204.707.416,00	21.884.916,00	11,97
1.03.1-03.0-00.0-00.01.12.2.01.03	Penetapan Kebijakan dalam rangka Pelaksanaan Penataan Ruang (Keluaran : Akumulasi Jumlah Kebijakan / Aturan Teknis yang diamanatkan dalam RTRW 2 Aturan)	12.035.000,00	0,00	0,00	0,00	12.035.000,00	11.589.545,00	0,00	0,00	0,00	11.589.545,00	(445.455,00)	(3,70)
1.03.1-03.0-00.0-00.01.12.2.01.04	Sosialisasi Kebijakan dan Peraturan Perundang-undangan Bidang Penataan Ruang (Keluaran : Sosialisasi Tata Ruang Wilayah Kota Gorontalo 1 Kali)	37.866.042,00	45.757.991,00	0,00	0,00	83.624.033,00	39.138.042,00	45.757.992,00	0,00	0,00	84.896.034,00	1.272.001,00	1,52
1.03.1-03.0-00.0-00.01.12.2.03	Koordinasi dan Sinkronisasi Pemanfaatan Ruang Daerah Kabupaten/Kota (Hasil : )	2.867.140.000,00	64.044.307.131,00	0,00	0,00	66.911.447.131,00	205.158.915,00	0,00	0,00	0,00	205.158.915,00	(66.706.288.216,00)	(99,69)
1.03.1-03.0-00.0-00.01.12.2.03.01	Koordinasi dan Sinkronisasi Pemanfaatan Ruang untuk Investasi dan Pembangunan Daerah (Keluaran : Jumlah Suret Keterangan Rencana Kota (SKRK) 300 SKRK)	2.867.140.000,00	64.044.307.131,00	0,00	0,00	66.911.447.131,00	205.158.915,00	0,00	0,00	0,00	205.158.915,00	(66.706.288.216,00)	(99,69)
1.03.1-03.0-00.0-00.01.12.2.04	Koordinasi dan Sinkronisasi Pengendalian Pemanfaatan Ruang Daerah Kabupaten/Kota (Hasil : )	148.583.458,00	0,00	0,00	0,00	148.583.458,00	161.675.398,00	0,00	0,00	0,00	161.675.398,00	13.091.940,00	8,81
1.03.1-03.0-00.0-00.01.12.2.04.02	Koordinasi dan Sinkronisasi Penertiban dan Penegakan Hukum Bidang Penataan Ruang (Keluaran : Jumlah Pelanggaran Tata Ruang yang sudah dikordinasikan dengan Perangkat Daerah Terkait 10 Teguran)	20.339.458,00	0,00	0,00	0,00	20.339.458,00	46.831.398,00	0,00	0,00	0,00	46.831.398,00	26.491.940,00	140,08
1.03.1-03.0-00.0-00.01.12.2.04.04	Koordinasi Pelaksanaan Penataan Ruang	128.244.000,00	0,00	0,00	0,00	128.244.000,00	112.844.000,00	0,00	0,00	0,00	112.844.000,00	(15.400.000,00)	(12,01)

REKAPITULASI PERUBAHAN BELANJA MENURUT URUSAN PEMERINTAHAN DAERAH, ORGANISASI, PROGRAM DAN KEGIATAN

Revisi: By Sina

KODE	URAIAN URUSAN, ORGANISASI, PROGRAM DAN KEGIATAN	SEBELUM PERUBAHAN					SETELAH PERUBAHAN					BERTAMBAH / (BERKURANG)	
		JENIS BELANJA				JUMLAH	JENIS BELANJA				JUMLAH	(Rp)	%
		OPERASI	MODAL	TIDAK TERDUGA	TRANSFER		OPERASI	MODAL	TIDAK TERDUGA	TRANSFER			
1	2	3	4	5	6	7 = 3 + 4 + 5 + 6	8	9	10	11	12 = 8+9+10+11	13 = 12 - 7	14
1.04	(Keluaran : Jumlah Teguran Yang dikeluarkan terhadap bangunan yang melanggar Penataan Ruang 61 Teguran) <b>Perumahan Rakyat dan Kawasan Pemukiman</b>	17.595.517.955,00	230.770.339,00	0,00	0,00	17.826.288.294,00	17.580.772.040,00	231.505.756,00	0,00	0,00	17.812.277.796,00	(14.010.498,00)	(0,08)
1.04 . 1-04.0-00.0-00.01	<b>DINAS PERUMAHAN RAKYAT DAN KAWASAN PEMUKIMAN</b>	17.595.517.955,00	230.770.339,00	0,00	0,00	17.826.288.294,00	17.580.772.040,00	231.505.756,00	0,00	0,00	17.812.277.796,00	(14.010.498,00)	(0,08)
1.04 . 1-04.0-00.0-00.01 . 01	<b>Program Penunjang Urusan Pemerintahan Daerah Kabupaten/ Kota</b>	4.202.094.783,00	99.951.388,00	0,00	0,00	4.302.046.171,00	4.027.527.897,00	46.145.756,00	0,00	0,00	4.073.673.653,00	(228.372.518,00)	(5,31)
1.04 . 1-04.0-00.0-00.01 . 01.2.01	<i>Perencanaan, Penganggaran, dan Evaluasi Kinerja Perangkat Daerah (Hasil : )</i>	175.055.185,00	0,00	0,00	0,00	175.055.185,00	284.634.437,00	0,00	0,00	0,00	284.634.437,00	109.579.252,00	62,60
1.04 . 1-04.0-00.0-00.01 . 01.2.01.01	<i>Penyusunan Dokumen Perencanaan Perangkat Daerah (Keluaran : Jumlah Dokumen Perencanaan Perangkat Daerah 5 Dokumen)</i>	58.124.000,00	0,00	0,00	0,00	58.124.000,00	138.443.560,00	0,00	0,00	0,00	138.443.560,00	80.319.560,00	138,19
1.04 . 1-04.0-00.0-00.01 . 01.2.01.02	<i>Koordinasi dan Penyusunan Dokumen RKA-SKPD (Keluaran : Jumlah Dokumen RKA / DPA Induk dan Perubahan 4 Dokumen)</i>	76.032.000,00	0,00	0,00	0,00	76.032.000,00	140.190.877,00	0,00	0,00	0,00	140.190.877,00	64.158.877,00	84,38
1.04 . 1-04.0-00.0-00.01 . 01.2.01.06	<i>Koordinasi dan Penyusunan Laporan Capaian Kinerja dan Ikhtisar Realisasi Kinerja SKPD (Keluaran : Jumlah Dokumen Laporan Capaian kinerja dan ikhtisar realisasi kinerja SKPD Pelaksanaan Forum Perangkat Daerah 6 Dokumen)</i>	40.899.185,00	0,00	0,00	0,00	40.899.185,00	6.000.000,00	0,00	0,00	0,00	6.000.000,00	(34.899.185,00)	(85,33)
1.04 . 1-04.0-00.0-00.01 . 01.2.02	<i>Administrasi Keuangan Perangkat Daerah (Hasil : )</i>	3.048.098.817,00	0,00	0,00	0,00	3.048.098.817,00	2.775.746.039,00	0,00	0,00	0,00	2.775.746.039,00	(272.352.778,00)	(8,94)
1.04 . 1-04.0-00.0-00.01 . 01.2.02.01	<i>Penyediaan Gaji dan Tunjangan ASN (Keluaran : Frekuensi Pembayaran Gaji ASN 27 kali)</i>	2.964.483.576,00	0,00	0,00	0,00	2.964.483.576,00	2.717.382.285,00	0,00	0,00	0,00	2.717.382.285,00	(247.101.291,00)	(8,34)
1.04 . 1-04.0-00.0-00.01 . 01.2.02.03	<i>Pelaksanaan Penatausahaan dan Pengujian/Verifikasi Keuangan SKPD (Keluaran : Frekuensi Pelaksanaan Penatausahaan dan Pengujian/Verifikasi Keuangan SKPD 12 kali)</i>	34.980.000,00	0,00	0,00	0,00	34.980.000,00	35.555.000,00	0,00	0,00	0,00	35.555.000,00	575.000,00	1,64
1.04 . 1-04.0-00.0-00.01 . 01.2.02.05	<i>Koordinasi dan Penyusunan Laporan Keuangan Akhir Tahun SKPD (Keluaran : Laporan keuangan akhir tahun SKPD 1 Dokumen)</i>	48.635.241,00	0,00	0,00	0,00	48.635.241,00	22.808.754,00	0,00	0,00	0,00	22.808.754,00	(25.826.487,00)	(53,10)
1.04 . 1-04.0-00.0-00.01 . 01.2.05	<i>Administrasi Kepegawaian Perangkat Daerah (Hasil : )</i>	24.272.000,00	0,00	0,00	0,00	24.272.000,00	24.363.400,00	0,00	0,00	0,00	24.363.400,00	91.400,00	0,38
1.04 . 1-04.0-00.0-00.01 . 01.2.05.10	<i>Sosialisasi Peraturan Perundang-Undangan (Keluaran : Jumlah Aparat yang mengikuti sosialisasi perundang-undangan 52 orang)</i>	1.500.000,00	0,00	0,00	0,00	1.500.000,00	2.500.000,00	0,00	0,00	0,00	2.500.000,00	1.000.000,00	66,67
1.04 . 1-04.0-00.0-00.01 . 01.2.05.11	<i>Bimbingan Teknis Implementasi Peraturan Perundang-Undangan (Keluaran : Jumlah aparat yang mengikuti bimbingan teknis implementasi perundang-undangan 3 orang)</i>	22.772.000,00	0,00	0,00	0,00	22.772.000,00	21.863.400,00	0,00	0,00	0,00	21.863.400,00	(908.600,00)	(3,99)
1.04 . 1-04.0-00.0-00.01 . 01.2.06	<i>Administrasi Umum Perangkat Daerah (Hasil : )</i>	202.342.372,00	0,00	0,00	0,00	202.342.372,00	268.399.986,00	0,00	0,00	0,00	268.399.986,00	66.057.614,00	32,65
1.04 . 1-04.0-00.0-00.01 . 01.2.06.01	<i>Penyediaan Komponen Instalasi Listrik/Penerangan Bangunan Kantor (Keluaran : Frekuensi penyediaan komponen instalasi listrik / penerangan bangunan kantor 4 kali)</i>	5.557.994,00	0,00	0,00	0,00	5.557.994,00	4.557.994,00	0,00	0,00	0,00	4.557.994,00	(1.000.000,00)	(17,99)
1.04 . 1-04.0-00.0-00.01 . 01.2.06.02	<i>Penyediaan Peralatan dan Perlengkapan Kantor (Keluaran : Frekuensi Penyediaan Peralatan dan Perlengkapan Kantor 12 kali)</i>	20.204.163,00	0,00	0,00	0,00	20.204.163,00	18.204.163,00	0,00	0,00	0,00	18.204.163,00	(2.000.000,00)	(9,90)
1.04 . 1-04.0-00.0-00.01 . 01.2.06.04	<i>Penyediaan Bahan Logistik Kantor (Keluaran : Cekupan jenis peralatan kebersihan dan bahan pembersih 240 Jenis)</i>	32.665.269,00	0,00	0,00	0,00	32.665.269,00	39.665.269,00	0,00	0,00	0,00	39.665.269,00	7.000.000,00	21,43
1.04 . 1-04.0-00.0-00.01 . 01.2.06.05	<i>Penyediaan Barang Cetak dan Penggandaan (Keluaran : Frekuensi penyediaan barang cetakan dan penggandaan 12 kali)</i>	8.058.360,00	0,00	0,00	0,00	8.058.360,00	10.054.560,00	0,00	0,00	0,00	10.054.560,00	1.996.200,00	24,77
1.04 . 1-04.0-00.0-00.01 . 01.2.06.08	<i>Fasilitas Kunjungan Tamu (Keluaran : Frekuensi penyediaan kebutuhan kunjungan tamu 12 bulan)</i>	14.448.586,00	0,00	0,00	0,00	14.448.586,00	20.000.000,00	0,00	0,00	0,00	20.000.000,00	5.551.414,00	38,42
1.04 . 1-04.0-00.0-00.01 . 01.2.06.09	<i>Penyelenggaraan Rapat Koordinasi dan Konsultasi SKPD (Keluaran : Frekuensi koordinasi dan konsultasi ke luar daerah untuk program dan kegiatan perangkat daerah 17 kali)</i>	121.408.000,00	0,00	0,00	0,00	121.408.000,00	175.918.000,00	0,00	0,00	0,00	175.918.000,00	54.510.000,00	44,90

KODE	URAIAN URUSAN, ORGANISASI, PROGRAM DAN KEGIATAN	SEBELUM PERUBAHAN					SETELAH PERUBAHAN					BERTAMBAH / (BERKURANG)	
		JENIS BELANJA				JUMLAH	JENIS BELANJA				JUMLAH	(Rp)	%
		OPERASI	MODAL	TIDAK TERDUGA	TRANSFER		OPERASI	MODAL	TIDAK TERDUGA	TRANSFER			
1	2	3	4	5	6	7 = 3 + 4 + 5 + 6	8	9	10	11	12 = 8 + 9 + 10 + 11	13 = 12 - 7	14
1.04 . 1-04.0-00.0-00.01 . 01.2.07	Pengadaan Barang Milik Daerah Penunjang Urusan Pemerintah Daerah (Hasil :)	0,00	99.951.388,00	0,00	0,00	99.951.388,00	0,00	46.145.756,00	0,00	0,00	46.145.756,00	(53.805.632,00)	(53,83)
1.04 . 1-04.0-00.0-00.01 . 01.2.07.10	Pengadaan Sarana dan Prasarana Gedung Kantor atau Bangunan Lainnya (Keluaran : Jumlah pengadaan sarana dan prasarana gedung kantor atau bangunan lainnya 1 unit)	0,00	99.951.388,00	0,00	0,00	99.951.388,00	0,00	46.145.756,00	0,00	0,00	46.145.756,00	(53.805.632,00)	(53,83)
1.04 . 1-04.0-00.0-00.01 . 01.2.08	Penyediaan Jasa Penunjang Urusan Pemerintahan Daerah (Hasil :)	534.006.409,00	0,00	0,00	0,00	534.006.409,00	492.689.035,00	0,00	0,00	0,00	492.689.035,00	(41.317.374,00)	(7,74)
1.04 . 1-04.0-00.0-00.01 . 01.2.08.02	Penyediaan Jasa Komunikasi, Sumber Daya Air dan Listrik (Keluaran : Jumlah penyediaan jasa komunikasi, sumber daya air dan listrik 12 bulan)	151.837.260,00	0,00	0,00	0,00	151.837.260,00	118.607.192,00	0,00	0,00	0,00	118.607.192,00	(33.230.068,00)	(21,89)
1.04 . 1-04.0-00.0-00.01 . 01.2.08.04	Penyediaan Jasa Pelayanan Umum Kantor (Keluaran : Cakupan jasa pengelola administrasi keuangan 133 orang)	382.169.149,00	0,00	0,00	0,00	382.169.149,00	374.081.843,00	0,00	0,00	0,00	374.081.843,00	(8.087.306,00)	(2,12)
1.04 . 1-04.0-00.0-00.01 . 01.2.09	Pemeliharaan Barang Milik Daerah Penunjang Urusan Pemerintahan Daerah (Hasil :)	218.320.000,00	0,00	0,00	0,00	218.320.000,00	181.695.000,00	0,00	0,00	0,00	181.695.000,00	(36.625.000,00)	(16,78)
1.04 . 1-04.0-00.0-00.01 . 01.2.09.01	Penyediaan Jasa Pemeliharaan, Biaya Pemeliharaan, dan Pajak Kendaraan Perorangan Dinas atau Kendaraan Dinas Jabatan (Keluaran : Frekuensi pembayaran biaya pemeliharaan dan pajak kendaraan perorangan dinas atau kendaraan dinas jabatan 14 unit)	7.400.000,00	0,00	0,00	0,00	7.400.000,00	5.775.000,00	0,00	0,00	0,00	5.775.000,00	(1.625.000,00)	(21,96)
1.04 . 1-04.0-00.0-00.01 . 01.2.09.06	Pemeliharaan Peralatan dan Mesin Lainnya (Keluaran : Frekuensi pemeliharaan peralatan dan mesin lainnya 1 unit)	35.920.000,00	0,00	0,00	0,00	35.920.000,00	35.920.000,00	0,00	0,00	0,00	35.920.000,00	0,00	0,00
1.04 . 1-04.0-00.0-00.01 . 01.2.09.10	Pemeliharaan/Rehabilitasi Sarana dan Prasarana Gedung Kantor atau Bangunan Lainnya (Keluaran : Frekuensi pemeliharaan/Rehabilitasi sarana dan prasarana gedung kantor atau bangunan lainnya 1 gedung)	175.000.000,00	0,00	0,00	0,00	175.000.000,00	140.000.000,00	0,00	0,00	0,00	140.000.000,00	(35.000.000,00)	(20,00)
1.04 . 1-04.0-00.0-00.01 . 02	Program Pengembangan Perumahan	227.151.319,00	0,00	0,00	0,00	227.151.319,00	216.431.686,00	0,00	0,00	0,00	216.431.686,00	(10.719.633,00)	(4,72)
1.04 . 1-04.0-00.0-00.01 . 02.2.03	Pembangunan dan Rehabilitasi Rumah Korban Bencana atau Relokasi Program Kabupaten/Kota (Hasil :)	194.190.000,00	0,00	0,00	0,00	194.190.000,00	194.190.000,00	0,00	0,00	0,00	194.190.000,00	0,00	0,00
1.04 . 1-04.0-00.0-00.01 . 02.2.03.04	Pembangunan Rumah bagi Korban Bencana (Keluaran : Jumlah rumah tidak layak huni akibat korban bencana atau relokasi program 3 unit)	194.190.000,00	0,00	0,00	0,00	194.190.000,00	194.190.000,00	0,00	0,00	0,00	194.190.000,00	0,00	0,00
1.04 . 1-04.0-00.0-00.01 . 02.2.05	Pembinaan Pengelolaan Rumah Susun Umum dan/atau Rumah Khusus (Hasil :)	32.961.319,00	0,00	0,00	0,00	32.961.319,00	22.241.686,00	0,00	0,00	0,00	22.241.686,00	(10.719.633,00)	(32,52)
1.04 . 1-04.0-00.0-00.01 . 02.2.05.01	Facilitasi Pengelolaan Kelembagaan dan Pemilik/Penghuni Rumah Susun (Keluaran : Jumlah rusun yang disediakan fasilitasnya 1 rusun)	20.391.380,00	0,00	0,00	0,00	20.391.380,00	10.250.429,00	0,00	0,00	0,00	10.250.429,00	(10.140.951,00)	(49,73)
1.04 . 1-04.0-00.0-00.01 . 02.2.05.02	Penatausahaan Pemanfaatan Rumah Susun Umum dan/atau Rumah Khusus (Keluaran : Jumlah penatausahaan yang dimanfaatkan pada rumah susun umum dan atau rumah khusus 1 rusun)	12.569.939,00	0,00	0,00	0,00	12.569.939,00	11.991.257,00	0,00	0,00	0,00	11.991.257,00	(578.682,00)	(4,60)
1.04 . 1-04.0-00.0-00.01 . 03	Program Kawasan Permukiman	4.496.497.467,00	0,00	0,00	0,00	4.496.497.467,00	5.386.712.885,00	170.000.000,00	0,00	0,00	5.556.712.885,00	1.060.215.418,00	23,58
1.04 . 1-04.0-00.0-00.01 . 03.2.03	Peningkatan Kualitas Kawasan Permukiman Kumuh dengan Luas di Bawah 10 (sepuluh) Ha (Hasil :)	4.496.497.467,00	0,00	0,00	0,00	4.496.497.467,00	5.386.712.885,00	170.000.000,00	0,00	0,00	5.556.712.885,00	1.060.215.418,00	23,58
1.04 . 1-04.0-00.0-00.01 . 03.2.03.02	Perbaikan Rumah Tidak Layak Huni (Keluaran : Jumlah rumah tidak layak huni yang terbangun bagi MBR 93 unit)	2.348.692.000,00	0,00	0,00	0,00	2.348.692.000,00	2.429.500.835,00	0,00	0,00	0,00	2.429.500.835,00	80.808.835,00	3,44
1.04 . 1-04.0-00.0-00.01 . 03.2.03.03	Kerja Sama Perbaikan Rumah Tidak Layak Huni Beserta P. (Keluaran : Jenis kegiatan kerja sama perbaikan PSU yang tertangan 2 jenis)	1.869.512.185,00	0,00	0,00	0,00	1.869.512.185,00	2.553.322.959,00	170.000.000,00	0,00	0,00	2.723.322.959,00	853.810.774,00	45,67
1.04 . 1-04.0-00.0-00.01 . 03.2.03.04	Koordinasi dan Sinkronisasi Pengendalian Penyelenggaraan Pengawasan/Peremajaan Permukiman Kumuh (Keluaran : Jumlah kegiatan koordinasi dan sinkronisasi perumahan dan permukiman 12 kali)	278.293.282,00	0,00	0,00	0,00	278.293.282,00	403.889.091,00	0,00	0,00	0,00	403.889.091,00	125.595.809,00	45,13
1.04 . 1-04.0-00.0-00.01 . 05	Program Peningkatan Prasarana, Sarana Dan Utilitas Umum (PSU)	8.669.774.386,00	130.818.951,00	0,00	0,00	8.800.593.337,00	7.950.099.572,00	15.360.000,00	0,00	0,00	7.965.459.572,00	(835.133.765,00)	(9,49)



KODE	URAIAN URUSAN, ORGANISASI, PROGRAM DAN KEGIATAN	SEBELUM PERUBAHAN					SETELAH PERUBAHAN					BERTAMBAH / (BERKURANG)	
		JENIS BELANJA				JUMLAH	JENIS BELANJA				JUMLAH	(Rp)	%
		OPERASI	MODAL	TIDAK TERDUGA	TRANSFER		OPERASI	MODAL	TIDAK TERDUGA	TRANSFER			
1	2	3	4	5	6	7 = 3 + 4 + 5 + 6	8	9	10	11	12 = 8 + 9 + 10 + 11	13 = 12 - 7	14
1.04 . 1-04.0-00.0-00.01 . 05.2.01	Usuran Penyelenggaraan PSU Perumahan (Hasil : )	8.669.774.386,00	130.818.951,00	0,00	0,00	8.800.593.337,00	7.950.099.572,00	15.360.000,00	0,00	0,00	7.965.459.572,00	(835.133.765,00)	(9,49)
1.04 . 1-04.0-00.0-00.01 . 05.2.01.02	Penyediaan Prasarana, Sarana, dan Utilitas Umum di Perumahan untuk Menunjang Fungsi Hunian (Keluaran : Jumlah saran dan prasarana utilitas yang disediakan 5 PSU)	8.669.774.386,00	130.818.951,00	0,00	0,00	8.800.593.337,00	7.950.099.572,00	15.360.000,00	0,00	0,00	7.965.459.572,00	(835.133.765,00)	(9,49)
1.05	Ketertarikan dan Ketertiban Umum serta Perlindungan Masyarakat	17.063.396.702,00	0,00	0,00	0,00	17.063.396.702,00	18.156.950.590,00	1.041.895.465,00	0,00	0,00	19.198.846.055,00	2.135.449.353,00	12,51
1.05 . 1-05.0-00.0-00.01	SATUAN POLISI PAHONG PRAJA	12.135.053.729,00	0,00	0,00	0,00	12.135.053.729,00	12.743.130.159,00	0,00	0,00	0,00	12.743.130.159,00	608.076.430,00	5,01
1.05 . 1-05.0-00.0-00.01 . 01	Program Penunjang Urusan Pemerintahan Daerah Kabupaten/ Kota	7.701.467.372,00	0,00	0,00	0,00	7.701.467.372,00	8.049.949.802,00	0,00	0,00	0,00	8.049.949.802,00	348.482.430,00	4,52
1.05 . 1-05.0-00.0-00.01 . 01.2.01	Perencanaan, Penganggaran, dan Evaluasi Kinerja Perangkat Daerah (Hasil : )	79.584.000,00	0,00	0,00	0,00	79.584.000,00	98.996.000,00	0,00	0,00	0,00	98.996.000,00	19.412.000,00	24,39
1.05 . 1-05.0-00.0-00.01 . 01.2.01.01	Penyusunan Dokumen Perencanaan Perangkat Daerah (Keluaran : Jumlah Dokumen Perencanaan 5 Dokumen)	64.392.000,00	0,00	0,00	0,00	64.392.000,00	63.803.000,00	0,00	0,00	0,00	63.803.000,00	19.411.000,00	30,15
1.05 . 1-05.0-00.0-00.01 . 01.2.01.07	Evaluasi Kinerja Perangkat Daerah (Keluaran : Jumlah dokumen evaluasi kinerja 1 Dokumen)	15.192.000,00	0,00	0,00	0,00	15.192.000,00	15.193.000,00	0,00	0,00	0,00	15.193.000,00	1.000,00	0,01
1.05 . 1-05.0-00.0-00.01 . 01.2.02	Administrasi Keuangan Perangkat Daerah (Hasil : )	6.881.894.261,00	0,00	0,00	0,00	6.881.894.261,00	6.997.904.435,00	0,00	0,00	0,00	6.997.904.435,00	116.010.174,00	1,69
1.05 . 1-05.0-00.0-00.01 . 01.2.02.01	Penyediaan Gaji dan Tunjangan ASN (Keluaran : Frekwensi pembayaran gaji dan tunjangan ASN 25 Kali)	6.225.009.261,00	0,00	0,00	0,00	6.225.009.261,00	6.218.040.480,00	0,00	0,00	0,00	6.218.040.480,00	(6.968.781,00)	(0,11)
1.05 . 1-05.0-00.0-00.01 . 01.2.02.02	Penyediaan Administrasi Pelaksanaan Tugas ASN (Keluaran : Frekwensi penyediaan administrasi pelaksanaan tugas ASN 12 Kali)	437.020.000,00	0,00	0,00	0,00	437.020.000,00	519.878.955,00	0,00	0,00	0,00	519.878.955,00	82.858.955,00	18,96
1.05 . 1-05.0-00.0-00.01 . 01.2.02.03	Pelaksanaan Penatausahaan dan Pengujian/Verifikasi Keuangan SKPD (Keluaran : Frekwensi pelaksanaan penatausahaan dan pengujian/verifikasi keuangan SKPD 12 Kali)	215.340.000,00	0,00	0,00	0,00	215.340.000,00	251.460.000,00	0,00	0,00	0,00	251.460.000,00	36.120.000,00	16,77
1.05 . 1-05.0-00.0-00.01 . 01.2.02.05	Koordinasi dan Penyusunan Laporan Keuangan Akhir Tahun SKPD (Keluaran : Jumlah Dokumen 1 Dokumen)	4.525.000,00	0,00	0,00	0,00	4.525.000,00	8.525.000,00	0,00	0,00	0,00	8.525.000,00	4.000.000,00	88,40
1.05 . 1-05.0-00.0-00.01 . 01.2.06	Administrasi Umum Perangkat Daerah (Hasil : )	367.040.924,76	0,00	0,00	0,00	367.040.924,76	700.239.539,00	0,00	0,00	0,00	700.239.539,00	333.198.614,24	90,78
1.05 . 1-05.0-00.0-00.01 . 01.2.06.01	Penyediaan Komponen Instalasi Listrik/Penerangan Bangunan Kantor (Keluaran : Frekwensi penyediaan komponen instalasi listrik 12 Kali)	5.226.297,00	0,00	0,00	0,00	5.226.297,00	4.233.921,00	0,00	0,00	0,00	4.233.921,00	(992.376,00)	(18,99)
1.05 . 1-05.0-00.0-00.01 . 01.2.06.02	Penyediaan Peralatan dan Perlengkapan Kantor (Keluaran : Jumlah peralatan dan perlengkapan kantor 1 Jenis)	1.323.410,00	0,00	0,00	0,00	1.323.410,00	7.314.635,00	0,00	0,00	0,00	7.314.635,00	5.991.225,00	452,71
1.05 . 1-05.0-00.0-00.01 . 01.2.06.04	Penyediaan Bahan Logistik Kantor (Keluaran : Frekwensi pembayaran jasa kebersihan kantor 12 Kali)	69.443.282,70	0,00	0,00	0,00	69.443.282,70	42.348.826,00	0,00	0,00	0,00	42.348.826,00	(27.094.456,70)	(39,02)
1.05 . 1-05.0-00.0-00.01 . 01.2.06.05	Penyediaan Barang Cetak dan Penggandaan (Keluaran : Frekwensi penyediaan barang cetakan dan penggandaan 12 Kali)	32.255.935,06	0,00	0,00	0,00	32.255.935,06	31.392.157,00	0,00	0,00	0,00	31.392.157,00	(863.778,06)	(2,68)
1.05 . 1-05.0-00.0-00.01 . 01.2.06.08	Fasilitas Kunjungan Tamu (Keluaran : Frekwensi penyediaan kebutuhan kunjungan 6 Kali)	1.232.000,00	0,00	0,00	0,00	1.232.000,00	812.000,00	0,00	0,00	0,00	812.000,00	(420.000,00)	(34,09)
1.05 . 1-05.0-00.0-00.01 . 01.2.06.09	Penyelenggaraan Rapat Koordinasi dan Konsultasi SKPD (Keluaran : Frekwensi rapat koordinasi dan konsultasi 31 Kali)	257.560.000,00	0,00	0,00	0,00	257.560.000,00	614.138.000,00	0,00	0,00	0,00	614.138.000,00	356.578.000,00	138,44
1.05 . 1-05.0-00.0-00.01 . 01.2.08	Penyediaan Jasa Penunjang Urusan Pemerintahan Daerah (Hasil : )	66.809.649,44	0,00	0,00	0,00	66.809.649,44	61.771.812,00	0,00	0,00	0,00	61.771.812,00	(5.037.837,44)	(7,54)
1.05 . 1-05.0-00.0-00.01 . 01.2.08.02	Penyediaan Jasa Komunikasi, Sumber Daya Air dan Listrik (Keluaran : Frekwensi penyediaan jasa komunikasi, sumber daya air dan listrik 12 Kali)	66.809.649,44	0,00	0,00	0,00	66.809.649,44	61.771.812,00	0,00	0,00	0,00	61.771.812,00	(5.037.837,44)	(7,54)
1.05 . 1-05.0-00.0-00.01 . 01.2.09	Pemeliharaan Barang Milik Daerah Penunjang Urusan Pemerintahan Daerah	306.138.536,80	0,00	0,00	0,00	306.138.536,80	191.038.016,00	0,00	0,00	0,00	191.038.016,00	(115.100.520,80)	(37,60)

REKAPITULASI PERUBAHAN BELANJA MENURUT URUSAN PEMERINTAHAN DAERAH, ORGANISASI, PROGRAM DAN KEGIATAN

Diinput By Sindo



KODE	URAIAN URUSAN, ORGANISASI, PROGRAM DAN KEGIATAN	SEBELUM PERUBAHAN					SETELAH PERUBAHAN					BERTAMBAH / (BERKURANG)		
		JENIS BELANJA				JUMLAH	JENIS BELANJA				JUMLAH	(Rp)	%	
		OPERASI	MODAL	TIDAK TERDUGA	TRANSFER		OPERASI	MODAL	TIDAK TERDUGA	TRANSFER				
1	2	3	4	5	6	7 = 3 + 4 + 5 + 6	8	9	10	11	12 = 8 + 9 + 10 + 11	13 = 12 - 7	14	
	(Hasil : )													
1.05 . 1-05.0-00.0-00.01 . 01.2.09.02	Penyediaan Jasa Pemeliharaan, Biaya Pemeliharaan, Pajak dan Perizinan Kendaraan Dinas Operasional atau Lapangan (Keluaran : Frekwensi pemeliharaan/ jumlah pajak perizinan kendaraan dinas operasional atau lapangan 5 Unit)	254.355.871,68	0,00	0,00	0,00	254.355.871,68	153.775.528,00	0,00	0,00	0,00	153.775.528,00	(100.580.343,68)	(39,54)	
1.05 . 1-05.0-00.0-00.01 . 01.2.09.06	Pemeliharaan Peralatan dan Mesin Lainnya (Keluaran : Frekwensi pemeliharaan peralatan dan mesin lainnya 12 Kali)	36.196.503,12	0,00	0,00	0,00	36.196.503,12	13.690.000,00	0,00	0,00	0,00	13.690.000,00	(22.506.503,12)	(62,18)	
1.05 . 1-05.0-00.0-00.01 . 01.2.09.10	Pemeliharaan/Rehabilitasi Sarana dan Prasarana Gedung Kantor atau Bangunan Lainnya (Keluaran : Frekwensi pemeliharaan/rehabilitasi sarana dan prasarana gedung 12 Kali)	15.586.162,00	0,00	0,00	0,00	15.586.162,00	23.572.488,00	0,00	0,00	0,00	23.572.488,00	7.986.326,00	51,24	
1.05 . 1-05.0-00.0-00.01 . 02	Program Peningkatan Ketenteraman Dan Ketertiban Umum	4.433.586.357,00	0,00	0,00	0,00	4.433.586.357,00	4.693.180.357,00	0,00	0,00	0,00	4.693.180.357,00	259.594.000,00	5,86	
1.05 . 1-05.0-00.0-00.01 . 02.2.01	Penanganan Gangguan Ketenteraman dan Ketertiban Umum dalam 1 (satu) Daerah Kabupaten/Kota (Hasil : )	4.033.836.357,00	0,00	0,00	0,00	4.033.836.357,00	3.650.630.357,00	0,00	0,00	0,00	3.650.630.357,00	(383.206.000,00)	(9,50)	
1.05 . 1-05.0-00.0-00.01 . 02.2.01.01	Precegaan Gangguan Ketenteraman dan Ketertiban Umum melalui Deteksi Diri dan Cegah (Keluaran : Frekwensi pencegahan ketenteraman dan ketertiban umum 25 Kali)	1.566.000.000,00	0,00	0,00	0,00	1.566.000.000,00	1.357.500.000,00	0,00	0,00	0,00	1.357.500.000,00	(208.500.000,00)	(13,31)	
1.05 . 1-05.0-00.0-00.01 . 02.2.01.02	Penindakan atas Gangguan Ketenteraman dan Ketertiban Umum Berdasarkan Perda dan Perkada melalui Penertiban dan Penanganan Unjuk Rasa dan Kerusuhan Massa (Keluaran : Jumlah warga negara yang memperoleh layanan akibat dari penegakkan hukum perda dan perkada 805 Orang)	2.016.000.000,00	0,00	0,00	0,00	2.016.000.000,00	1.942.500.000,00	0,00	0,00	0,00	1.942.500.000,00	(73.500.000,00)	(3,65)	
1.05 . 1-05.0-00.0-00.01 . 02.2.01.04	Pemberdayaan Perlindungan Masyarakat dalam rangka Ketertiban dan Ketertiban Umum (Keluaran : Jumlah anggota linmas yang diberdayakan 25 Orang)	451.836.357,00	0,00	0,00	0,00	451.836.357,00	350.630.357,00	0,00	0,00	0,00	350.630.357,00	(101.206.000,00)	(22,40)	
1.05 . 1-05.0-00.0-00.01 . 02.2.02	Penegakan Peraturan Daerah Kabupaten/Kota dan Peraturan Bupati/Wali Kota (Hasil : )	399.750.000,00	0,00	0,00	0,00	399.750.000,00	1.042.550.000,00	0,00	0,00	0,00	1.042.550.000,00	642.800.000,00	160,80	
1.05 . 1-05.0-00.0-00.01 . 02.2.02.03	Penanganan atas Pelanggaran Peraturan Daerah dan Peraturan Bupati/Wali Kota (Keluaran : Frekwensi penanganan atas pelanggaran perda dan perkada 20 Kali)	399.750.000,00	0,00	0,00	0,00	399.750.000,00	1.042.550.000,00	0,00	0,00	0,00	1.042.550.000,00	642.800.000,00	160,80	
1.05 . 1-05.0-00.0-00.04	BADAN PENANGGULANGAN BENCANA DAERAH	4.928.342.973,00	0,00	0,00	0,00	4.928.342.973,00	5.413.820.431,00	1.041.895.465,00	0,00	0,00	6.455.715.896,00	1.527.372.923,00	30,99	
1.05 . 1-05.0-00.0-00.04 . 01	Program Penunjang Urusan Pemerintahan Daerah Kabupaten/ Kota	3.851.692.882,00	0,00	0,00	0,00	3.851.692.882,00	3.898.872.033,00	2.401.825,00	0,00	0,00	3.901.273.858,00	49.580.976,00	1,29	
1.05 . 1-05.0-00.0-00.04 . 01.2.01	Perencanaan, Penganggaran, dan Evaluasi Kinerja Perangkat Daerah (Hasil : )	29.620.637,00	0,00	0,00	0,00	29.620.637,00	19.309.139,00	0,00	0,00	0,00	19.309.139,00	(10.311.498,00)	(34,81)	
1.05 . 1-05.0-00.0-00.04 . 01.2.01.01	Penyusunan Dokumen Perencanaan Perangkat Daerah (Keluaran : Jumlah Dokumen 3 Dokumen)	17.703.426,00	0,00	0,00	0,00	17.703.426,00	0,00	0,00	0,00	0,00	0,00	(17.703.426,00)	(100,00)	
1.05 . 1-05.0-00.0-00.04 . 01.2.01.02	Koordinasi dan Penyusunan Dokumen RKA-SKPD (Keluaran : Jumlah Dokumen 3 Dokumen)	11.917.211,00	0,00	0,00	0,00	11.917.211,00	19.309.139,00	0,00	0,00	0,00	19.309.139,00	7.391.928,00	62,03	
1.05 . 1-05.0-00.0-00.04 . 01.2.02	Administrasi Keuangan Perangkat Daerah (Hasil : )	3.319.116.484,00	0,00	0,00	0,00	3.319.116.484,00	3.319.796.484,00	0,00	0,00	0,00	3.319.796.484,00	680.000,00	0,02	
1.05 . 1-05.0-00.0-00.04 . 01.2.02.01	Penyediaan Gaji dan Tunjangan ASN (Keluaran : )	3.288.096.484,00	0,00	0,00	0,00	3.288.096.484,00	3.288.096.484,00	0,00	0,00	0,00	3.288.096.484,00	0,00	0,00	
1.05 . 1-05.0-00.0-00.04 . 01.2.02.03	Pelaksanaan Penatausahaan dan Pengujian/Verifikasi Keuangan SKPD (Keluaran : Frekwensi Pelaksanaan Penatausahaan Keuangan pengujian/Verifikasi Keuangan SKPD 12 Kali)	31.020.000,00	0,00	0,00	0,00	31.020.000,00	31.700.000,00	0,00	0,00	0,00	31.700.000,00	680.000,00	2,19	
1.05 . 1-05.0-00.0-00.04 . 01.2.05	Administrasi Kepegawaian Perangkat Daerah (Hasil : )	23.764.000,00	0,00	0,00	0,00	23.764.000,00	26.064.000,00	0,00	0,00	0,00	26.064.000,00	2.300.000,00	9,68	
1.05 . 1-05.0-00.0-00.04 . 01.2.05.09	Pendidikan dan Pelatihan Pegawai Berdasarkan Tugas dan Fungsi (Keluaran : Jumlah Aparatur yang mengikuti Bimtek 2 Orang)	23.764.000,00	0,00	0,00	0,00	23.764.000,00	26.064.000,00	0,00	0,00	0,00	26.064.000,00	2.300.000,00	9,68	
1.05 . 1-05.0-00.0-00.04 . 01.2.06	Administrasi Umum Perangkat Daerah	145.248.123,00	0,00	0,00	0,00	145.248.123,00	194.770.130,00	0,00	0,00	0,00	194.770.130,00	49.522.007,00	34,09	

REKAPITULASI PERUBAHAN BELANJA MENURUT URUSAN PEMERINTAHAN DAERAH, ORGANISASI, PROGRAM DAN KEGIATAN

Halaman 21

KODE	URAIAN URUSAN, ORGANISASI, PROGRAM DAN KEGIATAN	SEBELUM PERUBAHAN					SETELAH PERUBAHAN					BERTAMBAH / (BERKURANG)	
		JENIS BELANJA				JUMLAH	JENIS BELANJA				JUMLAH	(Rp)	%
		OPERASI	MODAL	TIDAK TERDUGA	TRANSFER		OPERASI	MODAL	TIDAK TERDUGA	TRANSFER			
1	2	3	4	5	6	7 = 3 + 4 + 5 + 6	8	9	10	11	12 = 8+9+10+11	13 = 12 - 7	14
1.05.1-05.0-00.0-00.04.01.2.06.01	(Hasil :) Penyediaan Komponen Instalasi Listrik/Penerangan Bangunan Kantor (Keluaran : Tersedianya Komponen Alat Listrik 1 Tahun)	14.813.924,00	0,00	0,00	0,00	14.813.924,00	4.813.938,00	0,00	0,00	0,00	4.813.938,00	(9.999.986,00)	(67,50)
1.05.1-05.0-00.0-00.04.01.2.06.02	Penyediaan Peralatan dan Perlengkapan Kantor (Keluaran : Jumlah Peralatan dan Perlengkapan Kantor 15 Jenis)	11.734.270,00	0,00	0,00	0,00	11.734.270,00	11.734.513,00	0,00	0,00	0,00	11.734.513,00	243,00	0,00
1.05.1-05.0-00.0-00.04.01.2.06.04	Penyediaan Bahan Logistik Kantor (Keluaran : )	35.677.448,00	0,00	0,00	0,00	35.677.448,00	30.842.448,00	0,00	0,00	0,00	30.842.448,00	(4.835.000,00)	(13,55)
1.05.1-05.0-00.0-00.04.01.2.06.05	Penyediaan Barang Cetak dan Penggandaan (Keluaran : )	16.442.481,00	0,00	0,00	0,00	16.442.481,00	16.442.481,00	0,00	0,00	0,00	16.442.481,00	0,00	0,00
1.05.1-05.0-00.0-00.04.01.2.06.09	Penyelenggaraan Rapat Koordinasi dan Konsultasi SKPD (Keluaran : Frekwensi rapat koordinasi dan konsultasi OPD : Kali)	66.580.000,00	0,00	0,00	0,00	66.580.000,00	130.936.750,00	0,00	0,00	0,00	130.936.750,00	64.356.750,00	96,66
1.05.1-05.0-00.0-00.04.01.2.08	Penyediaan Jasa Penunjang Urusan Pemerintahan Daerah (Hasil : )	174.865.944,00	0,00	0,00	0,00	174.865.944,00	190.060.304,00	0,00	0,00	0,00	190.060.304,00	15.194.360,00	8,69
1.05.1-05.0-00.0-00.04.01.2.08.02	Penyediaan Jasa Komunikasi, Sumber Daya Air dan Listrik (Keluaran : Jumlah Penyediaan jasa komunikasi, sumber daya air dan listrik 6 Rekening)	83.865.944,00	0,00	0,00	0,00	83.865.944,00	80.860.304,00	0,00	0,00	0,00	80.860.304,00	(3.005.640,00)	(3,58)
1.05.1-05.0-00.0-00.04.01.2.08.04	Penyediaan Jasa Pelayanan Umum Kantor (Keluaran : Frekwensi Pembayaran jasa pelayanan umum kantor 10 Kali)	91.000.000,00	0,00	0,00	0,00	91.000.000,00	109.200.000,00	0,00	0,00	0,00	109.200.000,00	18.200.000,00	20,00
1.05.1-05.0-00.0-00.04.01.2.09	Pemeliharaan Barang Milik Daerah Penunjang Urusan Pemerintahan Daerah (Hasil : )	159.077.694,00	0,00	0,00	0,00	159.077.694,00	148.871.976,00	2.401.825,00	0,00	0,00	151.273.801,00	(7.803.893,00)	(4,91)
1.05.1-05.0-00.0-00.04.01.2.09.01	Penyediaan Jasa Pemeliharaan, Biaya Pemeliharaan, dan Pajak Kendaraan Perorangan Dinas atau Kendaraan Dinas Jabatan (Keluaran : Frekwensi Pemeliharaan pajak kendaraan dina jabatan 1 Kali)	65.775.000,00	0,00	0,00	0,00	65.775.000,00	24.130.000,00	0,00	0,00	0,00	24.130.000,00	(41.645.000,00)	(63,31)
1.05.1-05.0-00.0-00.04.01.2.09.02	Penyediaan Jasa Pemeliharaan, Biaya Pemeliharaan, Pajak dan Perizinan Kendaraan Dinas Operasional atau Lapangan (Keluaran : Frekuensi Pemeliharaan Pajak Kendaraan Dina Operasional 11 kali)	74.955.000,00	0,00	0,00	0,00	74.955.000,00	88.955.000,00	0,00	0,00	0,00	88.955.000,00	14.000.000,00	18,68
1.05.1-05.0-00.0-00.04.01.2.09.06	Pemeliharaan Peralatan dan Mesin Lainnya (Keluaran : Frekwensi Pemeliharaan peralatan dan mesin Kantor 11 Unit)	12.596.876,00	0,00	0,00	0,00	12.596.876,00	12.596.876,00	2.401.825,00	0,00	0,00	14.998.701,00	2.401.825,00	19,07
1.05.1-05.0-00.0-00.04.01.2.09.09	Pemeliharaan/Rehabilitasi Gedung Kantor dan Bangunan Lainnya (Keluaran : Frekwensi Pemeliharaan/Rehabilitasi Gedung 1 Kali)	5.750.818,00	0,00	0,00	0,00	5.750.818,00	23.190.100,00	0,00	0,00	0,00	23.190.100,00	17.439.282,00	303,25
1.05.1-05.0-00.0-00.04.03	Program Penanggulangan Bencana	609.952.549,00	0,00	0,00	0,00	609.952.549,00	1.021.275.148,00	1.039.493.640,00	0,00	0,00	2.060.768.788,00	1.450.816.239,00	237,86
1.05.1-05.0-00.0-00.04.03.2.01	Pelayanan Informasi Rawan Bencana Kabupaten/Kota (Hasil : )	13.027.770,00	0,00	0,00	0,00	13.027.770,00	0,00	0,00	0,00	0,00	0,00	(13.027.770,00)	(100,00)
1.05.1-05.0-00.0-00.04.03.2.01.02	Sosialisasi, Komunikasi, Informasi dan Edukasi (KIE) Rawan Bencana Kabupaten/Kota (Per Jenis Bencana) (Keluaran : Jumlah Penduduk yang mengikuti sosialisasi, informasi dan edukasi (KIE) rawan bencana 50 Orang)	13.027.770,00	0,00	0,00	0,00	13.027.770,00	0,00	0,00	0,00	0,00	0,00	(13.027.770,00)	(100,00)
1.05.1-05.0-00.0-00.04.03.2.02	Pelayanan Pencegahan dan Kesiapsiagaan terhadap Bencana (Hasil : )	381.859.707,00	0,00	0,00	0,00	381.859.707,00	365.635.571,00	0,00	0,00	0,00	365.635.571,00	(16.224.136,00)	(4,25)
1.05.1-05.0-00.0-00.04.03.2.02.02	Pelatihan Pencegahan dan Mitigasi Bencana Kabupaten/Kota (Keluaran : Jumlah aparatur dan warga negara yang ikut pelatihan 60 Orang)	267.064.136,00	0,00	0,00	0,00	267.064.136,00	250.840.000,00	0,00	0,00	0,00	250.840.000,00	(16.224.136,00)	(6,07)
1.05.1-05.0-00.0-00.04.03.2.02.06	Penguatan Kapasitas Kawasan untuk Pencegahan dan Kesiapsiagaan (Keluaran : Jumlah Pendataan Daerah Rawan bencana 2 kali)	66.340.718,00	0,00	0,00	0,00	66.340.718,00	66.340.718,00	0,00	0,00	0,00	66.340.718,00	0,00	0,00
1.05.1-05.0-00.0-00.04.03.2.02.07	Penanganan Pascabencana Kabupaten/Kota (Keluaran : Jumlah pendataan dan bantuan Stimulan pasca bencana 20 Kali)	48.454.853,00	0,00	0,00	0,00	48.454.853,00	48.454.853,00	0,00	0,00	0,00	48.454.853,00	0,00	0,00
1.05.1-05.0-00.0-00.04.03.2.03	Pelayanan Penyelamatan dan Evakuasi Korban Bencana (Hasil : )	215.065.072,00	0,00	0,00	0,00	215.065.072,00	655.639.577,00	1.039.493.640,00	0,00	0,00	1.695.133.217,00	1.480.068.145,00	688,20

KODE	URAIAN URUSAN, ORGANISASI, PROGRAM DAN KEGIATAN	SEBELUM PERUBAHAN					SETELAH PERUBAHAN					BERTAMBAH / (BERKURANG)	
		JENIS BELANJA				JUMLAH	JENIS BELANJA				JUMLAH	(Rp)	%
		OPERASI	MODAL	TIDAK TERDUGA	TRANSFER		OPERASI	MODAL	TIDAK TERDUGA	TRANSFER			
1	2	3	4	5	6	7 = 3 + 4 + 5 + 6	8	9	10	11	12 = 8+9+10+11	13 = 12 - 7	14
1.05 . 1-05.0-00.0-00.04 . 03.2.03.02	Respon Cepat Darurat Bencana Kabupaten/Kota (Keluaran : Jumlah Bantuan Logistik untuk korban bencana alam 500 Pengungsi)	185.936.790,00	0,00	0,00	0,00	185.936.790,00	626.511.295,00	1.039.493.640,00	0,00	0,00	1.666.004.935,00	1.480.068.145,00	796,01
1.05 . 1-05.0-00.0-00.04 . 03.2.03.03	Pencarian, Pertolongan dan Evakuasi Korban Bencana Kabupaten/Kota (Keluaran : Jumlah tindakan operasi pencarian/evakuasi korban bencana 10 Kejadian)	29.128.282,00	0,00	0,00	0,00	29.128.282,00	29.128.282,00	0,00	0,00	0,00	29.128.282,00	0,00	0,00
1.05 . 1-05.0-00.0-00.04 . 04	Program Pencegahan, Penanggulangan, Penyelamatan Kebakaran Dan Penyelamatan Non Kebakaran	466.697.542,00	0,00	0,00	0,00	466.697.542,00	493.673.250,00	0,00	0,00	0,00	493.673.250,00	26.975.708,00	5,78
1.05 . 1-05.0-00.0-00.04 . 04.2.02	Inspeksi Peralatan Proteksi Kebakaran (Hasil : )	60.225.220,00	0,00	0,00	0,00	60.225.220,00	37.050.000,00	0,00	0,00	0,00	37.050.000,00	(23.175.220,00)	(38,48)
1.05 . 1-05.0-00.0-00.04 . 04.2.02.01	Pendataan Sarana Prasarana Proteksi Kebakaran (Keluaran : Jumlah Laporan Data hasil dari pemetaan/pemantauan alat proteksi kebakaran 2 Kali)	60.225.220,00	0,00	0,00	0,00	60.225.220,00	37.050.000,00	0,00	0,00	0,00	37.050.000,00	(23.175.220,00)	(38,48)
1.05 . 1-05.0-00.0-00.04 . 04.2.03	Investigasi Kejadian Kebakaran (Hasil : )	381.833.250,00	0,00	0,00	0,00	381.833.250,00	456.623.250,00	0,00	0,00	0,00	456.623.250,00	74.790.000,00	19,59
1.05 . 1-05.0-00.0-00.04 . 04.2.03.01	Investigasi Kejadian Kebakaran, meliputi Penelitian dan Pengujian Penyebab Kejadian Kebakaran (Keluaran : Jumlah Aparat Pemadam Kebakaran yang bertugas Rutin dan Bertanggung jawab 24 Orang)	381.833.250,00	0,00	0,00	0,00	381.833.250,00	456.623.250,00	0,00	0,00	0,00	456.623.250,00	74.790.000,00	19,59
1.05 . 1-05.0-00.0-00.04 . 04.2.04	Pemberdayaan Masyarakat dalam Pencegahan Kebakaran (Hasil : )	24.639.072,00	0,00	0,00	0,00	24.639.072,00	0,00	0,00	0,00	0,00	0,00	(24.639.072,00)	(100,00)
1.05 . 1-05.0-00.0-00.04 . 04.2.04.01	Pemberdayaan Masyarakat dalam Pencegahan dan Penanggulangan Kebakaran melalui Sosialisasi dan Edukasi Masyarakat (Keluaran : Jumlah peserta Sosialisasi dan Simulasi Penanggulangan Bahaya Kebakaran 200 Orang)	24.639.072,00	0,00	0,00	0,00	24.639.072,00	0,00	0,00	0,00	0,00	0,00	(24.639.072,00)	(100,00)
1.06	Sosial	14.588.907.967,00	81.516.366,00	0,00	0,00	14.670.424.333,00	14.318.651.486,00	333.193.129,00	0,00	0,00	14.651.844.615,00	(18.579.718,00)	(0,13)
1.06 . 1-06.2-13.0-00.05	DINAS SOSIAL DAN PEMBERDAYAAN MASYARAKAT	14.588.907.967,00	81.516.366,00	0,00	0,00	14.670.424.333,00	14.318.651.486,00	333.193.129,00	0,00	0,00	14.651.844.615,00	(18.579.718,00)	(0,13)
1.06 . 1-06.2-13.0-00.05 . 01	Program Penunjang Urusan Pemerintahan Daerah Kabupaten/ Kota	5.289.493.906,00	61.516.366,00	0,00	0,00	5.371.010.272,00	5.246.509.115,00	225.673.754,00	0,00	0,00	5.472.182.869,00	101.172.597,00	1,88
1.06 . 1-06.2-13.0-00.05 . 01.2.01	Perencanaan, Penganggaran, dan Evaluasi Kinerja Perangkat Daerah (Hasil : )	28.786.739,00	0,00	0,00	0,00	28.786.739,00	30.411.968,00	0,00	0,00	0,00	30.411.968,00	1.625.229,00	5,65
1.06 . 1-06.2-13.0-00.05 . 01.2.01.01	Penyusunan Dokumen Perencanaan Perangkat Daerah (Keluaran : Jumlah Dokumen Laporan Perencanaan Perangkat Daerah (Renstra Revisi, Renja Induk dan Perubahan, Laporan Pengendalian Induk dan Perubahan) 1 Dokumen)	5.740.651,00	0,00	0,00	0,00	5.740.651,00	5.740.651,00	0,00	0,00	0,00	5.740.651,00	0,00	0,00
1.06 . 1-06.2-13.0-00.05 . 01.2.01.02	Koordinasi dan Penyusunan Dokumen RKA-SKPD (Keluaran : Jumlah Dokumen RKA-SKPD 1 Dokumen)	7.102.160,00	0,00	0,00	0,00	7.102.160,00	7.102.160,00	0,00	0,00	0,00	7.102.160,00	0,00	0,00
1.06 . 1-06.2-13.0-00.05 . 01.2.01.03	Koordinasi dan Penyusunan Dokumen Perubahan RKA-SKPD (Keluaran : Jumlah Dokumen Perubahan RKA-SKPD 1 Dokumen)	8.191.598,00	0,00	0,00	0,00	8.191.598,00	8.207.980,00	0,00	0,00	0,00	8.207.980,00	16.382,00	0,20
1.06 . 1-06.2-13.0-00.05 . 01.2.01.05	Koordinasi dan Penyusunan Perubahan DPA- SKPD (Keluaran : Jumlah Perubahan DPA- SKPD 1 Dokumen)	7.752.330,00	0,00	0,00	0,00	7.752.330,00	9.361.177,00	0,00	0,00	0,00	9.361.177,00	1.608.847,00	20,75
1.06 . 1-06.2-13.0-00.05 . 01.2.02	Administrasi Keuangan Perangkat Daerah (Hasil : )	3.945.415.576,00	0,00	0,00	0,00	3.945.415.576,00	3.926.815.187,00	0,00	0,00	0,00	3.926.815.187,00	(18.600.389,00)	(0,47)
1.06 . 1-06.2-13.0-00.05 . 01.2.02.01	Penyediaan Gaji dan Tunjangan ASN (Keluaran : Frekuensi Pembayaran Gaji dan Tunjangan ASN 41 Orang)	3.945.415.576,00	0,00	0,00	0,00	3.945.415.576,00	3.926.815.187,00	0,00	0,00	0,00	3.926.815.187,00	(18.600.389,00)	(0,47)
1.06 . 1-06.2-13.0-00.05 . 01.2.05	Administrasi Kepegawaian Perangkat Daerah (Hasil : )	54.450.000,00	0,00	0,00	0,00	54.450.000,00	123.634.000,00	0,00	0,00	0,00	123.634.000,00	69.184.000,00	127,06
1.06 . 1-06.2-13.0-00.05 . 01.2.05.10	Sosialisasi Peraturan Perundang-Undangan (Keluaran : Jumlah Kegiatan Sosialisasi 1 Kali)	10.890.000,00	0,00	0,00	0,00	10.890.000,00	80.074.000,00	0,00	0,00	0,00	80.074.000,00	69.184.000,00	635,30
1.06 . 1-06.2-13.0-00.05 . 01.2.05.11	Bimbingan Teknis Implementasi Peraturan Perundang-Undangan (Keluaran : Jumlah Pegawai Yang Mengikuti Bimtek 1 Kali)	43.560.000,00	0,00	0,00	0,00	43.560.000,00	43.560.000,00	0,00	0,00	0,00	43.560.000,00	0,00	0,00

REKAPITULASI PERUBAHAN BELANJA MENURUT URUSAN PEMERINTAHAN DAERAH, ORGANISASI, PROGRAM DAN KEGIATAN

Prima & Satria

KODE	URAIAN URUSAN, ORGANISASI, PROGRAM DAN KEGIATAN	SEBELUM PERUBAHAN					SETELAH PERUBAHAN					BERTAMBAH / (BERKURANG)	
		JENIS BELANJA				JUMLAH	JENIS BELANJA				JUMLAH	(Rp)	%
		OPERASI	MODAL	TIDAK TERDUGA	TRANSFER		OPERASI	MODAL	TIDAK TERDUGA	TRANSFER			
1	2	3	4	5	6	7 = 3 + 4 + 5 + 6	8	9	10	11	12 = 8 + 9 + 10 + 11	13 = 12 - 7	14
1.06 . 1-06.2-13.0-00.05 . 01.2.06	Administrasi Umum Perangkat Daerah (Hasil : )	134.302.545,00	0,00	0,00	0,00	134.302.545,00	216.948.609,00	0,00	0,00	0,00	216.948.609,00	82.646.064,00	61,54
1.06 . 1-06.2-13.0-00.05 . 01.2.06.01	Penyediaan Komponen Instalasi Listrik/Penerangan Bangunan Kantor (Keluaran : Frekuensi Penyediaan Komponen Instalasi Listrik/Penerangan Bangunan Kantor 4 Kali)	12.881.532,00	0,00	0,00	0,00	12.881.532,00	7.531.920,00	0,00	0,00	0,00	7.531.920,00	(5.349.612,00)	(41,53)
1.06 . 1-06.2-13.0-00.05 . 01.2.06.03	Penyediaan Peralatan Rumah Tangga (Keluaran : Jumlah Jenis Penyediaan Peralatan Rumah Tangga 12 Bulan)	13.633.544,00	0,00	0,00	0,00	13.633.544,00	24.929.533,00	0,00	0,00	0,00	24.929.533,00	11.295.989,00	82,85
1.06 . 1-06.2-13.0-00.05 . 01.2.06.04	Penyediaan Bahan Logistik Kantor (Keluaran : Frekuensi Penyediaan Bahan Logistik Kantor 1 Kali)	30.226.670,00	0,00	0,00	0,00	30.226.670,00	30.226.670,00	0,00	0,00	0,00	30.226.670,00	0,00	0,00
1.06 . 1-06.2-13.0-00.05 . 01.2.06.05	Penyediaan Barang Cetak dan Pengandaan (Keluaran : Frekuensi Penyediaan Barang Cetak dan Pengandaan 12 Kali)	27.062.684,00	0,00	0,00	0,00	27.062.684,00	27.229.000,00	0,00	0,00	0,00	27.229.000,00	166.316,00	0,61
1.06 . 1-06.2-13.0-00.05 . 01.2.06.08	Fasilitas Kunjungan Tamu (Keluaran : Frekuensi Penyediaan Kebutuhan Kunjungan 1 Kali)	35.818.115,00	0,00	0,00	0,00	35.818.115,00	63.181.486,00	0,00	0,00	0,00	63.181.486,00	27.363.371,00	76,40
1.06 . 1-06.2-13.0-00.05 . 01.2.06.09	Penyelenggaraan Rapat Koordinasi dan Konsultasi SKPD (Keluaran : Frekuensi Rapat Koordinasi dan Konsultasi 12 Kali)	14.680.000,00	0,00	0,00	0,00	14.680.000,00	63.850.000,00	0,00	0,00	0,00	63.850.000,00	49.170.000,00	334,95
1.06 . 1-06.2-13.0-00.05 . 01.2.07	Pengadaan Barang Milik Daerah Penunjang Urusan Pemerintah Daerah (Hasil : )	0,00	67.560.406,00	0,00	0,00	67.560.406,00	0,00	106.717.794,00	0,00	0,00	106.717.794,00	39.157.388,00	57,96
1.06 . 1-06.2-13.0-00.05 . 01.2.07.06	Pengadaan Peralatan dan Mesin Lainnya (Keluaran : Jumlah Pengadaan Peralatan dan Mesin 12 Bulan)	0,00	67.560.406,00	0,00	0,00	67.560.406,00	0,00	106.717.794,00	0,00	0,00	106.717.794,00	39.157.388,00	57,96
1.06 . 1-06.2-13.0-00.05 . 01.2.08	Penyediaan Jasa Penunjang Urusan Pemerintahan Daerah (Hasil : )	708.108.380,00	0,00	0,00	0,00	708.108.380,00	780.319.520,00	0,00	0,00	0,00	780.319.520,00	72.211.140,00	10,20
1.06 . 1-06.2-13.0-00.05 . 01.2.08.01	Penyediaan Jasa Surat Menyurat (Keluaran : Frekuensi Pembayaran Jasa Surat Menyurat 1 Kali)	5.218.860,00	0,00	0,00	0,00	5.218.860,00	4.210.000,00	0,00	0,00	0,00	4.210.000,00	(1.008.860,00)	(19,33)
1.06 . 1-06.2-13.0-00.05 . 01.2.08.02	Penyediaan Jasa Komunikasi, Sumber Daya Air dan Listrik (Keluaran : Penyediaan Jasa Komunikasi, Sumber Daya Air dan Listrik 12 Bulan)	126.119.520,00	0,00	0,00	0,00	126.119.520,00	126.119.520,00	0,00	0,00	0,00	126.119.520,00	0,00	0,00
1.06 . 1-06.2-13.0-00.05 . 01.2.08.04	Penyediaan Jasa Pelayanan Umum Kantor (Keluaran : Frekuensi Pembayaran Jasa Pelayanan Umum Kantor 12 Kali)	576.770.000,00	0,00	0,00	0,00	576.770.000,00	649.990.000,00	0,00	0,00	0,00	649.990.000,00	73.220.000,00	12,69
1.06 . 1-06.2-13.0-00.05 . 01.2.09	Pemeliharaan Barang Milik Daerah Penunjang Urusan Pemerintahan Daerah (Hasil : )	418.430.666,00	13.955.960,00	0,00	0,00	432.386.626,00	168.379.831,00	118.955.960,00	0,00	0,00	287.335.791,00	(145.050.835,00)	(33,55)
1.06 . 1-06.2-13.0-00.05 . 01.2.09.01	Penyediaan Jasa Pemeliharaan, Biaya Pemeliharaan, dan Pajak Kendaraan Perorangan Dinas atau Kendaraan Dinas Jabatan (Keluaran : Frekuensi Pemeliharaan Perijinan Kendaraan Dinas/Operasional 12 Kali)	9.250.000,00	0,00	0,00	0,00	9.250.000,00	9.250.000,00	0,00	0,00	0,00	9.250.000,00	0,00	0,00
1.06 . 1-06.2-13.0-00.05 . 01.2.09.02	Penyediaan Jasa Pemeliharaan, Biaya Pemeliharaan, Pajak dan Perizinan Kendaraan Dinas Operasional atau Lapangan (Keluaran : Frekuensi Pemeliharaan Rutin Berkala Kendaraan Dinas 12 Kali)	39.200.000,00	0,00	0,00	0,00	39.200.000,00	58.228.955,00	0,00	0,00	0,00	58.228.955,00	19.028.955,00	48,54
1.06 . 1-06.2-13.0-00.05 . 01.2.09.06	Pemeliharaan Peralatan dan Mesin Lainnya (Keluaran : Frekuensi Pemeliharaan Peralatan dan Mesin 4 Kali)	5.006.876,00	13.955.960,00	0,00	0,00	18.962.836,00	7.844.876,00	13.955.960,00	0,00	0,00	21.800.836,00	2.838.000,00	14,97
1.06 . 1-06.2-13.0-00.05 . 01.2.09.09	Pemeliharaan/Rehabilitasi Gedung Kantor dan Bangunan Lainnya (Keluaran : Frekuensi Pemeliharaan/Rehabilitasi Gedung 1 Kali)	276.653.790,00	0,00	0,00	0,00	276.653.790,00	48.620.000,00	105.000.000,00	0,00	0,00	153.620.000,00	(123.033.790,00)	(44,47)
1.06 . 1-06.2-13.0-00.05 . 01.2.09.10	Pemeliharaan/Rehabilitasi Sarana dan Prasarana Gedung Kantor atau Bangunan Lainnya (Keluaran : Frekuensi Pemeliharaan/Rehabilitasi Sarana dan Prasarana Gedung Kantor dan Bangunan 12 Kali)	88.320.000,00	0,00	0,00	0,00	88.320.000,00	44.436.000,00	0,00	0,00	0,00	44.436.000,00	(43.884.000,00)	(49,69)
1.06 . 1-06.2-13.0-00.05 . 02	Program Pemberdayaan Sosial	4.354.140.878,00	0,00	0,00	0,00	4.354.140.878,00	4.180.086.185,00	0,00	0,00	0,00	4.180.086.185,00	(174.054.693,00)	(4,00)
1.06 . 1-06.2-13.0-00.05 . 02.2.01	Pemberdayaan Sosial Komunitas Adat Terpencil (KAT) (Hasil : )	3.105.566.951,00	0,00	0,00	0,00	3.105.566.951,00	2.708.464.312,00	0,00	0,00	0,00	2.708.464.312,00	(397.102.639,00)	(12,79)

KODE	URAIAN URUSAN, ORGANISASI, PROGRAM DAN KEGIATAN	SEBELUM PERUBAHAN					SETELAH PERUBAHAN					BERTAMBAH / (BERKURANG)	
		JENIS BELANJA				JUMLAH	JENIS BELANJA				JUMLAH	(Rp)	%
		OPERASI	MODAL	TIDAK TERDUGA	TRANSFER		OPERASI	MODAL	TIDAK TERDUGA	TRANSFER			
3	4	5	6	7 = 3 + 4 + 5 + 6	8	9	10	11	12 = 8 + 9 + 10 + 11	13 = 12 - 7	14		
1.06.1-06.2-13.0-00.05.02.2.01.01	Facilitasi Pemberdayaan Sosial KAT (Keluaran : Jumlah Kelurahan Yang Mendapatkan Bantuan (BSPD) 50 Kelurahan)	2.986.766.951,00	0,00	0,00	0,00	2.986.766.951,00	2.589.664.312,00	0,00	0,00	0,00	2.589.664.312,00	(397.102.639,00)	(13,30)
1.06.1-06.2-13.0-00.05.02.2.01.02	Peningkatan Kapasitas dan Pendampingan KAT (Keluaran : Jumlah Peningkatan Kapasitas dan Pendampingan KAT 1 Tahun)	118.800.000,00	0,00	0,00	0,00	118.800.000,00	118.800.000,00	0,00	0,00	0,00	118.800.000,00	0,00	0,00
1.06.1-06.2-13.0-00.05.02.2.02	Pengumpulan Sumbangan dalam Daerah Kabupaten/Kota (Hasil : )	83.078.758,00	0,00	0,00	0,00	83.078.758,00	88.898.745,00	0,00	0,00	0,00	88.898.745,00	5.819.987,00	7,01
1.06.1-06.2-13.0-00.05.02.2.02.01	Koordinasi dan Sinkronisasi Penerbitan Ijin Undian Gratis Berhadiah dan Pengumpulan Uang atau Barang (Keluaran : Jumlah Koordinasi dan Sinkronisasi Penerbitan Ijin Undian Gratis Berhadiah dan Pengumpulan Uang atau Barang 25 kekom)	83.078.758,00	0,00	0,00	0,00	83.078.758,00	88.898.745,00	0,00	0,00	0,00	88.898.745,00	5.819.987,00	7,01
1.06.1-06.2-13.0-00.05.02.2.03	Pengembangan Potensi Sumber Kesejahteraan Sosial Daerah Kabupaten/Kota (Hasil : )	1.165.495.169,00	0,00	0,00	0,00	1.165.495.169,00	1.382.723.128,00	0,00	0,00	0,00	1.382.723.128,00	217.227.959,00	18,64
1.06.1-06.2-13.0-00.05.02.2.03.01	Peningkatan Kemampuan Potensi Pekerja Sosial Masyarakat Kewenangan Kabupaten/Kota (Keluaran : Jumlah Kegiatan Peningkatan Kemampuan Potensi Sumber Kesejahteraan Sosial Kelembagaan Masyarakat 3 Kegiatan)	494.119.803,00	0,00	0,00	0,00	494.119.803,00	429.544.788,00	0,00	0,00	0,00	429.544.788,00	(54.575.015,00)	(11,27)
1.06.1-06.2-13.0-00.05.02.2.03.03	Peningkatan Kemampuan Potensi Sumber Kesejahteraan Sosial Keluarga Kewenangan Kabupaten/Kota (Keluaran : Jumlah Kegiatan Peningkatan Kemampuan Potensi Sumber Kesejahteraan Sosial Kelembagaan Masyarakat 3 Kegiatan)	594.045.856,00	0,00	0,00	0,00	594.045.856,00	665.849.507,00	0,00	0,00	0,00	665.849.507,00	271.803.651,00	45,75
1.06.1-06.2-13.0-00.05.02.2.03.05	Peningkatan Kemampuan Sumber Daya Manusia dan Penguatan Lembaga Konsultasi Kesejahteraan Keluarga (LK3) (Keluaran : Terlaksananya Kemampuan Sumber Daya Manusia dan Penguatan Lembaga Konsultasi Kesejahteraan Keluarga 2 Kegiatan)	87.329.510,00	0,00	0,00	0,00	87.329.510,00	87.328.833,00	0,00	0,00	0,00	87.328.833,00	(677,00)	0,00
1.06.1-06.2-13.0-00.05.03	Program Penanganan Warga Negara Migran Korban Tindak Kekerasan	30.583.267,00	0,00	0,00	0,00	30.583.267,00	30.583.141,00	0,00	0,00	0,00	30.583.141,00	(126,00)	0,00
1.06.1-06.2-13.0-00.05.03.2.01	Penunangan Warga Negara Migran Korban Tindak Kekerasan dari Titik Debarokasi di Daerah Kabupaten/Kota untuk dipulangkan ke Desa/Kelurahan Asal (Hasil : )	30.583.267,00	0,00	0,00	0,00	30.583.267,00	30.583.141,00	0,00	0,00	0,00	30.583.141,00	(126,00)	0,00
1.06.1-06.2-13.0-00.05.03.2.01.01	Facilitasi Penunangan Warga Negara Migran Korban Tindak Kekerasan dari Titik Debarokasi di Daerah Kabupaten/Kota untuk dipulangkan ke Desa/Kelurahan Asal (Keluaran : Presentase Penanganan Warga Migran Korban Tindak Kekerasan 80 %)	30.583.267,00	0,00	0,00	0,00	30.583.267,00	30.583.141,00	0,00	0,00	0,00	30.583.141,00	(126,00)	0,00
1.06.1-06.2-13.0-00.05.04	Program Administrasi Pemerintahan Desa	285.035.260,00	0,00	0,00	0,00	285.035.260,00	279.713.843,00	0,00	0,00	0,00	279.713.843,00	(5.321.417,00)	(1,87)
1.06.1-06.2-13.0-00.05.04.2.01	Pembinaan dan Pengawasan Penyelenggaraan Administrasi Pemerintahan Desa (Hasil : )	285.035.260,00	0,00	0,00	0,00	285.035.260,00	279.713.843,00	0,00	0,00	0,00	279.713.843,00	(5.321.417,00)	(1,87)
1.06.1-06.2-13.0-00.05.04.2.01.06	Facilitasi Penyelenggaraan Musyawarah Desa (Keluaran : Jumlah Musyawarah Pembangunan di Kelurahan dan Kecamatan 50 Kelurahan)	115.480.341,00	0,00	0,00	0,00	115.480.341,00	115.480.243,00	0,00	0,00	0,00	115.480.243,00	(98,00)	0,00
1.06.1-06.2-13.0-00.05.04.2.01.11	Facilitasi Penyusunan Profil Desa (Keluaran : Jumlah Dokumen Hasil Monitoring dan Evaluasi 1 Kegiatan)	31.000.221,00	0,00	0,00	0,00	31.000.221,00	25.679.224,00	0,00	0,00	0,00	25.679.224,00	(5.320.997,00)	(17,16)
1.06.1-06.2-13.0-00.05.04.2.01.18	Facilitasi Evaluasi Perkembangan Desa serta Lomba Desa dan Kelurahan (Keluaran : Jumlah Fasilitas Evaluasi Perkembangan Desa Serta Lomba Desa dan Kelurahan Penyelenggaraan Administrasi Pemerintahan Desa 9 Kecamatan)	138.554.698,00	0,00	0,00	0,00	138.554.698,00	138.554.376,00	0,00	0,00	0,00	138.554.376,00	(322,00)	0,00
1.06.1-06.2-13.0-00.05.04	Program Rehabilitasi Sosial	1.407.545.923,00	0,00	0,00	0,00	1.407.545.923,00	1.407.531.843,00	0,00	0,00	0,00	1.407.531.843,00	(14.080,00)	0,00
1.06.1-06.2-13.0-00.05.04.2.01	Rehabilitasi Sosial Dasar Penyandang Disabilitas Terlantar, Anak Terlantar, Lanjut Usia Terlantar, serta Gelandangan Pengemis di Luar Peranti Sosial (Hasil : )	1.033.677.923,00	0,00	0,00	0,00	1.033.677.923,00	1.033.673.843,00	0,00	0,00	0,00	1.033.673.843,00	(4.080,00)	0,00
1.06.1-06.2-13.0-00.05.04.2.01.01	Penyediaan Permakanan (Keluaran : Jumlah Penyediaan Permakanan 100 Orang)	538.790.000,00	0,00	0,00	0,00	538.790.000,00	538.790.000,00	0,00	0,00	0,00	538.790.000,00	0,00	0,00

KODE	URAIAN URUSAN, ORGANISASI, PROGRAM DAN KEGIATAN	SEBELUM PERUBAHAN					SETELAH PERUBAHAN					BERTAMBAH / (BERKURANG)	
		JENIS BELANJA				JUMLAH	JENIS BELANJA				JUMLAH	(Rp)	%
		OPERASI	MODAL	TIDAK TERDUGA	TRANSFER		OPERASI	MODAL	TIDAK TERDUGA	TRANSFER			
1	2	3	4	5	6	7 = 3 + 4 + 5 + 6	8	9	10	11	12 = 8+9+10+11	13 = 12 - 7	14
1.06 . 1-06.2-13.0-00.05 . 04.2.01.02	<i>Penyediaan Sandang</i> (Keuaran : Jumlah Penyediaan Sandang (Rehabilitasi Sosis Dasar Penyandang Disabilitas Terlantar, Anak Terlantar, Lanjut Usia Terlantar, Serta Gelandangan Pengemis Di Luar Pantl Sosial 1 Tahun)	200.000.000,00	0,00	0,00	0,00	200.000.000,00	200.000.000,00	0,00	0,00	0,00	200.000.000,00	0,00	0,00
1.06 . 1-06.2-13.0-00.05 . 04.2.01.04	<i>Pemberian Pelayanan Reunifikasi Keluarga</i> (Keuaran : Jumlah Pemberian Reunifikasi Keluarga 1 Kegiatan)	59.728.415,00	0,00	0,00	0,00	59.728.415,00	59.724.415,00	0,00	0,00	0,00	59.724.415,00	(4.000,00)	(0,01)
1.06 . 1-06.2-13.0-00.05 . 04.2.01.05	<i>Pemberian Bimbingan Fisik, Mental, Spritual, dan Sosial</i> (Keuaran : Jumlah Pemberian Bimbingan Fisik, Mental, Spritual dan Sosial 2 Kegiatan)	217.357.431,00	0,00	0,00	0,00	217.357.431,00	217.357.351,00	0,00	0,00	0,00	217.357.351,00	(80,00)	0,00
1.06 . 1-06.2-13.0-00.05 . 04.2.01.06	<i>Pemberian Bimbingan Sosial Kepada Keluarga Penyandang Disabilitas Terlantar, Anak Terlantar, Lanjut Usia Terlantar, serta Gelandangan Pengemis dan Masyarakat</i> (Keuaran : Jumlah Pemberian Bimbingan Sosial Kepada Keluarga Penyandang Disabilitas Terlantar 1 Kegiatan)	17.802.077,00	0,00	0,00	0,00	17.802.077,00	17.802.077,00	0,00	0,00	0,00	17.802.077,00	0,00	0,00
1.06 . 1-06.2-13.0-00.05 . 04.2.02	<i>Rehabilitasi Sosial Penyandang Masalah Kesejahteraan Sos (PMKS) Lainnya Bukan Korban HIV/AIDS dan NAPZA di Luar Pantl Sosial</i> (Hasil : )	373.868.000,00	0,00	0,00	0,00	373.868.000,00	373.858.000,00	0,00	0,00	0,00	373.858.000,00	(10.000,00)	0,00
1.06 . 1-06.2-13.0-00.05 . 04.2.02.03	<i>Penyediaan Pemakanan</i> (Keuaran : Jumlah Penyediaan Pemakanan 1 Kegiatan)	173.868.000,00	0,00	0,00	0,00	173.868.000,00	173.858.000,00	0,00	0,00	0,00	173.858.000,00	(10.000,00)	(0,01)
1.06 . 1-06.2-13.0-00.05 . 04.2.02.04	<i>Penyediaan Sandang</i> (Keuaran : Jumlah Penyediaan Sandang 1 Tahun)	200.000.000,00	0,00	0,00	0,00	200.000.000,00	200.000.000,00	0,00	0,00	0,00	200.000.000,00	0,00	0,00
1.06 . 1-06.2-13.0-00.05 . 05	<b>Program Pemberdayaan Lembaga Kemasyarakatan, Lembaga Adat Dan Masyarakat Hukum Adat</b>	1.097.186.218,00	0,00	0,00	0,00	1.097.186.218,00	1.108.400.382,00	0,00	0,00	0,00	1.108.400.382,00	11.214.164,00	1,02
1.06 . 1-06.2-13.0-00.05 . 05.2.01	<i>Pemberdayaan Lembaga Kemasyarakatan yang Bergerak di Bidang Pemberdayaan Desa dan Lembaga Adat Tingkat Daerah Kabupaten/Kota serta Pemberdayaan Masyarakat Hukum Adat yang Masyarakat Pelakunya Hukum Adat yang Sama dalam Daerah Kabupaten/Kota</i> (Hasil : )	1.097.186.218,00	0,00	0,00	0,00	1.097.186.218,00	1.108.400.382,00	0,00	0,00	0,00	1.108.400.382,00	11.214.164,00	1,02
1.06 . 1-06.2-13.0-00.05 . 05.2.01.02	<i>Fasilitasi Penataan, Pemberdayaan dan Pendayagunaan Kelembagaan Lembaga Kemasyarakatan Desa/Kelurahan (RT, RW, PKK, Posyandu, LPM, dan Karang Taruna), Lembaga Adat Desa/Kelurahan dan Masyarakat Hukum Ad</i> (Keuaran : Jumlah Lembaga Pemberdayaan Masyarakat Tingkat Kota Gorontalo Yang di Berdayakan 50 Kelurahan)	108.644.238,00	0,00	0,00	0,00	108.644.238,00	138.644.287,00	0,00	0,00	0,00	138.644.287,00	30.000.049,00	27,61
1.06 . 1-06.2-13.0-00.05 . 05.2.01.05	<i>Fasilitasi Pengembangan Usaha Ekonomi Masyarakat dan Pemerintah Desa dalam Meningkatkan Pendapatan Asli Desa</i> (Keuaran : Jumlah Pengembangan 50 Kelompok)	52.494.326,00	0,00	0,00	0,00	52.494.326,00	36.604.220,00	0,00	0,00	0,00	36.604.220,00	(15.890.106,00)	(30,27)
1.06 . 1-06.2-13.0-00.05 . 05.2.01.06	<i>Fasilitasi Pemerintah Desa dalam Pemanfaatan Teknologi Tepat Guna</i> (Keuaran : Jumlah Kelompok Yang Melaksanakan TTG 9 Kecamatan)	63.546.914,00	0,00	0,00	0,00	63.546.914,00	63.546.545,00	0,00	0,00	0,00	63.546.545,00	(369,00)	0,00
1.06 . 1-06.2-13.0-00.05 . 05.2.01.09	<i>Fasilitasi Tim Penggerak PKK dalam Penyelenggaraan Gerakan Pemberdayaan Masyarakat dan Kesejahteraan Keluarga</i> (Keuaran : Jumlah Kegiatan Pembinaan dan Pemberdayaaan PKK 1 Tahun)	872.500.740,00	0,00	0,00	0,00	872.500.740,00	869.605.330,00	0,00	0,00	0,00	869.605.330,00	(2.895.410,00)	(0,33)
1.06 . 1-06.2-13.0-00.05 . 05	<b>Program Perlindungan Dan Jaminan Sosial</b>	1.275.810.364,00	0,00	0,00	0,00	1.275.810.364,00	1.164.234.637,00	0,00	0,00	0,00	1.164.234.637,00	(111.575.727,00)	(8,75)
1.06 . 1-06.2-13.0-00.05 . 05.2.01	<i>Pemeliharaan Anak-Anak Terlantar</i> (Hasil : )	27.623.931,00	0,00	0,00	0,00	27.623.931,00	15.623.931,00	0,00	0,00	0,00	15.623.931,00	(12.000.000,00)	(43,44)
1.06 . 1-06.2-13.0-00.05 . 05.2.01.03	<i>Pemantauan terhadap Pelaksanaan Pemeliharaan Anak Terlantar</i> (Keuaran : Jumlah Pemantauan Terhadap Pemeliharaan Anak Terlantar dan Jumlah Pemberian Bimbingan Fisik Mental, Spritual dan Sosial (PMKS) 16 Kali)	27.623.931,00	0,00	0,00	0,00	27.623.931,00	15.623.931,00	0,00	0,00	0,00	15.623.931,00	(12.000.000,00)	(43,44)
1.06 . 1-06.2-13.0-00.05 . 05.2.02	<i>Pengelolaan Data Fakir Miskin Cakupan Daerah Kabupaten/Kota</i> (Hasil : )	1.248.186.433,00	0,00	0,00	0,00	1.248.186.433,00	1.148.610.706,00	0,00	0,00	0,00	1.148.610.706,00	(99.575.727,00)	(7,98)
1.06 . 1-06.2-13.0-00.05 . 05.2.02.01	<i>Pendataan Fakir Miskin Cakupan Daerah Kabupaten/Kota</i> (Keuaran : Jumlah Pemantauan Pemeliharaan Anak Terlantar 4 Kali)	489.300.657,00	0,00	0,00	0,00	489.300.657,00	428.476.930,00	0,00	0,00	0,00	428.476.930,00	(60.823.727,00)	(12,43)



KODE	URAIAN URUSAN, ORGANISASI, PROGRAM DAN KEGIATAN	SEBELUM PERUBAHAN					SETELAH PERUBAHAN					BERTAMBAH / (BERKURANG)	
		JENIS BELANJA				JUMLAH	JENIS BELANJA				JUMLAH	(Rp)	%
		OPERASI	MODAL	TIDAK TERDUGA	TRANSFER		OPERASI	MODAL	TIDAK TERDUGA	TRANSFER			
1	2	3	4	5	6	7 = 3 + 4 + 5 + 6	8	9	10	11	12 = 8+9+10+11	13 = 12 - 7	14
1.06 . 1-06.2-13.0-00.05 . 05.2.02.02	Pengelolaan Data Fakir Miskin Cakupan Daerah Kabupaten/Kota (Keluaran : Jumlah Pengelolaan Data Fakir Miskin Daerah Kegiatan)	758.885.776,00	0,00	0,00	0,00	758.885.776,00	720.133.776,00	0,00	0,00	0,00	720.133.776,00	(38.752.000,00)	(5,11)
1.06 . 1-06.2-13.0-00.05 . 06	<b>Program Penanganan Bencana</b>	849.112.151,00	0,00	0,00	0,00	849.112.151,00	901.592.340,00	107.519.375,00	0,00	0,00	1.009.111.715,00	159.999.564,00	18,84
1.06 . 1-06.2-13.0-00.05 . 06.2.01	Perlindungan Sosial Korban Bencana Alam dan Sosial Kabupaten/Kota (Hasil : )	784.068.000,00	0,00	0,00	0,00	784.068.000,00	784.068.000,00	0,00	0,00	0,00	784.068.000,00	0,00	0,00
1.06 . 1-06.2-13.0-00.05 . 06.2.01.01	Penyediaan Makanan (Keluaran : Jumlah Penyediaan Makanan (Perlindungan Sosial Korban Bencana Alam dan Sosial Kabupaten Kota) 1 Tahun)	584.068.000,00	0,00	0,00	0,00	584.068.000,00	584.068.000,00	0,00	0,00	0,00	584.068.000,00	0,00	0,00
1.06 . 1-06.2-13.0-00.05 . 06.2.01.02	Penyediaan Sandang (Keluaran : Jumlah Penyediaan Sandang (Perlindungan Sosial Korban Bencana Alam dan Sosial Kabupaten Kota) 1 Tahun)	200.000.000,00	0,00	0,00	0,00	200.000.000,00	200.000.000,00	0,00	0,00	0,00	200.000.000,00	0,00	0,00
1.06 . 1-06.2-13.0-00.05 . 06.2.02	Penyelenggaraan Pemberdayaan Masyarakat terhadap Kesiapsiagaan Bencana Kabupaten/Kota (Hasil : )	65.044.151,00	0,00	0,00	0,00	65.044.151,00	117.524.340,00	107.519.375,00	0,00	0,00	225.043.715,00	159.999.564,00	245,99
1.06 . 1-06.2-13.0-00.05 . 06.2.02.02	Koordinasi, Sosialisasi dan Pelaksanaan Taruna Slaga Bencana (Keluaran : Jumlah Kegiatan Sosialisasi Pelaksanaan Tagana 1 Kali)	65.044.151,00	0,00	0,00	0,00	65.044.151,00	117.524.340,00	107.519.375,00	0,00	0,00	225.043.715,00	159.999.564,00	245,99
2	<b>URUSAN PEMERINTAHAN WAJIB YANG TIDAK BERKAITAN DENGAN PELAYANAN DASAR</b>	63.040.007.041,00	5.342.696.290,00	0,00	0,00	68.382.703.331,00	68.181.627.184,00	6.803.736.105,00	0,00	0,00	74.985.363.289,00	6.602.659.958,00	9,66
2.07	<b>Tenaga Kerja</b>	7.340.670.217,00	91.093.414,00	0,00	0,00	7.431.763.631,00	8.113.522.831,00	113.040.908,00	0,00	0,00	8.226.563.739,00	794.800.108,00	10,69
2.07 . 2-17.2-07.0-00.06	<b>DINAS TENAGA KERJA, KOPERASI DAN UKM</b>	7.340.670.217,00	91.093.414,00	0,00	0,00	7.431.763.631,00	8.113.522.831,00	113.040.908,00	0,00	0,00	8.226.563.739,00	794.800.108,00	10,69
2.07 . 2-17.2-07.0-00.06 . 01	<b>Program Penunjang Urusan Pemerintahan Daerah Kabupaten/ Kota</b>	4.999.361.029,00	49.709.680,00	0,00	0,00	5.049.070.709,00	4.896.045.500,00	36.718.341,00	0,00	0,00	4.932.763.841,00	(116.306.868,00)	(2,30)
2.07 . 2-17.2-07.0-00.06 . 01.2.01	Perencanaan, Penganggaran, dan Evaluasi Kinerja Perangkat Daerah (Hasil : )	39.370.454,00	0,00	0,00	0,00	39.370.454,00	35.996.453,00	0,00	0,00	0,00	35.996.453,00	(3.374.001,00)	(8,57)
2.07 . 2-17.2-07.0-00.06 . 01.2.01.01	Penyusunan Dokumen Perencanaan Perangkat Daerah (Keluaran : )	5.115.656,00	0,00	0,00	0,00	5.115.656,00	1.944.018,00	0,00	0,00	0,00	1.944.018,00	(3.171.638,00)	(62,00)
2.07 . 2-17.2-07.0-00.06 . 01.2.01.02	Koordinasi dan Penyusunan Dokumen RKA-SKPD (Keluaran : )	6.962.210,00	0,00	0,00	0,00	6.962.210,00	5.621.342,00	0,00	0,00	0,00	5.621.342,00	(1.340.868,00)	(19,26)
2.07 . 2-17.2-07.0-00.06 . 01.2.01.03	Koordinasi dan Penyusunan Dokumen Perubahan RKA-SKPD (Keluaran : )	11.502.242,00	0,00	0,00	0,00	11.502.242,00	15.647.357,00	0,00	0,00	0,00	15.647.357,00	4.145.115,00	36,04
2.07 . 2-17.2-07.0-00.06 . 01.2.01.06	Koordinasi dan Penyusunan Laporan Capaian Kinerja dan Ikhtisar Realisasi Kinerja SKPD (Keluaran : )	7.955.659,00	0,00	0,00	0,00	7.955.659,00	6.077.917,00	0,00	0,00	0,00	6.077.917,00	(1.877.742,00)	(23,60)
2.07 . 2-17.2-07.0-00.06 . 01.2.01.07	Evaluasi Kinerja Perangkat Daerah (Keluaran : )	7.834.687,00	0,00	0,00	0,00	7.834.687,00	6.705.819,00	0,00	0,00	0,00	6.705.819,00	(1.128.868,00)	(14,41)
2.07 . 2-17.2-07.0-00.06 . 01.2.02	Administrasi Keuangan Perangkat Daerah (Hasil : )	3.931.316.459,00	0,00	0,00	0,00	3.931.316.459,00	4.007.399.398,00	0,00	0,00	0,00	4.007.399.398,00	76.082.939,00	1,94
2.07 . 2-17.2-07.0-00.06 . 01.2.02.01	Penyediaan Gaji dan Tunjangan ASN (Keluaran : JUMLAH ASN 14 KALI)	3.920.740.396,00	0,00	0,00	0,00	3.920.740.396,00	3.944.383.335,00	0,00	0,00	0,00	3.944.383.335,00	23.642.939,00	0,60
2.07 . 2-17.2-07.0-00.06 . 01.2.02.03	Pelaksanaan Penatausahaan dan Pengujian/Verifikasi Keuangan SKPD (Keluaran : )	0,00	0,00	0,00	0,00	0,00	52.440.000,00	0,00	0,00	0,00	52.440.000,00	52.440.000,00	0,00
2.07 . 2-17.2-07.0-00.06 . 01.2.02.05	Koordinasi dan Penyusunan Laporan Keuangan Akhir Tahun SKPD (Keluaran : )	10.576.063,00	0,00	0,00	0,00	10.576.063,00	10.576.063,00	0,00	0,00	0,00	10.576.063,00	0,00	0,00
2.07 . 2-17.2-07.0-00.06 . 01.2.06	Administrasi Umum Perangkat Daerah (Hasil : )	254.433.957,00	0,00	0,00	0,00	254.433.957,00	235.869.873,00	0,00	0,00	0,00	235.869.873,00	(18.564.084,00)	(7,30)
2.07 . 2-17.2-07.0-00.06 . 01.2.06.01	Penyediaan Komponen Instalasi Listrik/Penerangan Bangunan Kantor (Keluaran : )	2.504.918,00	0,00	0,00	0,00	2.504.918,00	2.504.918,00	0,00	0,00	0,00	2.504.918,00	0,00	0,00
2.07 . 2-17.2-07.0-00.06 . 01.2.06.02	Penyediaan Peralatan dan Perlengkapan Kantor	42.540.038,00	0,00	0,00	0,00	42.540.038,00	42.540.038,00	0,00	0,00	0,00	42.540.038,00	0,00	0,00

REKAPITULASI PERUBAHAN BELANJA MENURUT URUSAN PEMERINTAHAN DAERAH, ORGANISASI, PROGRAM DAN KEGIATAN



KODE	URAIAN URUSAN, ORGANISASI, PROGRAM DAN KEGIATAN	SEBELUM PERUBAHAN					SETELAH PERUBAHAN					BERTAMBAH / (BERKURANG)	
		JENIS BELANJA				JUMLAH	JENIS BELANJA				JUMLAH	(Rp)	%
		OPERASI	MODAL	TIDAK TERDUGA	TRANSFER		OPERASI	MODAL	TIDAK TERDUGA	TRANSFER			
1	2	3	4	5	6	7 = 3 + 4 + 5 + 6	8	9	10	11	12 = 8 + 9 + 10 + 11	13 = 12 - 7	14
2.07 . 2-17.2-07.0-00.06 . 01.2.06.04	(Keluaran : ) Penyediaan Bahan Logistik Kantor	18.792.000,00	0,00	0,00	0,00	18.792.000,00	13.112.489,00	0,00	0,00	0,00	13.112.489,00	(5.679.511,00)	(30,22)
2.07 . 2-17.2-07.0-00.06 . 01.2.06.05	(Keluaran : ) Penyediaan Barang Cetak dan Penggandaan	10.909.124,00	0,00	0,00	0,00	10.909.124,00	10.909.124,00	0,00	0,00	0,00	10.909.124,00	0,00	0,00
2.07 . 2-17.2-07.0-00.06 . 01.2.06.08	(Keluaran : ) Fasilitasi Kunjungan Tamu	7.589.877,00	0,00	0,00	0,00	7.589.877,00	3.000.000,00	0,00	0,00	0,00	3.000.000,00	(4.589.877,00)	(60,47)
2.07 . 2-17.2-07.0-00.06 . 01.2.06.09	(Keluaran : ) Penyelenggaraan Rapat Koordinasi dan Konsultasi SKPD	172.098.000,00	0,00	0,00	0,00	172.098.000,00	163.803.304,00	0,00	0,00	0,00	163.803.304,00	(8.294.696,00)	(4,82)
2.07 . 2-17.2-07.0-00.06 . 01.2.07	(Keluaran : ) Penggadaan Barang Milik Daerah Penunjang Urusan Pemerintahan Daerah	0,00	47.645.752,00	0,00	0,00	47.645.752,00	0,00	36.718.341,00	0,00	0,00	36.718.341,00	(10.927.411,00)	(22,93)
2.07 . 2-17.2-07.0-00.06 . 01.2.07.05	(Hasil : ) Penggadaan Mebel	0,00	20.775.781,00	0,00	0,00	20.775.781,00	0,00	2.660.662,00	0,00	0,00	2.660.662,00	(18.115.119,00)	(87,19)
2.07 . 2-17.2-07.0-00.06 . 01.2.07.06	(Keluaran : ) Penggadaan Peralatan dan Mesin Lainnya	0,00	26.869.971,00	0,00	0,00	26.869.971,00	0,00	34.057.679,00	0,00	0,00	34.057.679,00	7.187.708,00	26,75
2.07 . 2-17.2-07.0-00.06 . 01.2.08	(Keluaran : ) Penyediaan Jasa Penunjang Urusan Pemerintahan Daerah	669.844.726,00	0,00	0,00	0,00	669.844.726,00	553.654.149,00	0,00	0,00	0,00	553.654.149,00	(116.190.577,00)	(17,35)
2.07 . 2-17.2-07.0-00.06 . 01.2.08.01	(Hasil : ) Penyediaan Jasa Surat Menyurat	2.930.000,00	0,00	0,00	0,00	2.930.000,00	2.930.000,00	0,00	0,00	0,00	2.930.000,00	0,00	0,00
2.07 . 2-17.2-07.0-00.06 . 01.2.08.02	(Keluaran : ) Penyediaan Jasa Komunikasi, Sumber Daya Air dan Listrik	295.414.726,00	0,00	0,00	0,00	295.414.726,00	171.724.149,00	0,00	0,00	0,00	171.724.149,00	(123.690.577,00)	(41,87)
2.07 . 2-17.2-07.0-00.06 . 01.2.08.04	(Keluaran : ) Penyediaan Jasa Pelayanan Umum Kantor	371.500.000,00	0,00	0,00	0,00	371.500.000,00	379.000.000,00	0,00	0,00	0,00	379.000.000,00	7.500.000,00	2,02
2.07 . 2-17.2-07.0-00.06 . 01.2.09	(Keluaran : ) Pemeliharaan Barang Milik Daerah Penunjang Urusan Pemerintahan Daerah	104.395.433,00	2.063.928,00	0,00	0,00	106.459.361,00	63.125.627,00	0,00	0,00	0,00	63.125.627,00	(43.333.734,00)	(40,70)
2.07 . 2-17.2-07.0-00.06 . 01.2.09.01	(Hasil : ) Penyediaan Jasa Pemeliharaan, Biaya Pemeliharaan, dan Pajak Kendaraan Perorangan Dinas atau Kendaraan Dinas Jabatan	58.381.713,00	0,00	0,00	0,00	58.381.713,00	41.675.636,00	0,00	0,00	0,00	41.675.636,00	(16.706.077,00)	(28,62)
2.07 . 2-17.2-07.0-00.06 . 01.2.09.06	(Keluaran : ) Pemeliharaan Peralatan dan Mesin Lainnya	14.963.720,00	0,00	0,00	0,00	14.963.720,00	11.450.000,00	0,00	0,00	0,00	11.450.000,00	(3.513.720,00)	(23,48)
2.07 . 2-17.2-07.0-00.06 . 01.2.09.09	(Keluaran : ) Pemeliharaan/Rehabilitasi Gedung Kantor dan Bangunan Lainnya	31.050.000,00	2.063.928,00	0,00	0,00	33.113.928,00	9.999.991,00	0,00	0,00	0,00	9.999.991,00	(23.113.937,00)	(69,80)
2.07 . 2-17.2-07.0-00.06 . 02	Program Pelayanan Izin Usaha Simpan Pinjam	46.623.788,00	0,00	0,00	0,00	46.623.788,00	46.623.788,00	0,00	0,00	0,00	46.623.788,00	0,00	0,00
2.07 . 2-17.2-07.0-00.06 . 02.2.01	Penerbitan Izin Usaha Simpan Pinjam untuk Koperasi dengan Wilayah Keanggotaan dalam Daerah Kabupaten/Kota	46.623.788,00	0,00	0,00	0,00	46.623.788,00	46.623.788,00	0,00	0,00	0,00	46.623.788,00	0,00	0,00
2.07 . 2-17.2-07.0-00.06 . 02.2.01.01	(Hasil : ) Fasilitasi Pemenuhan Izin Usaha Simpan Pinjam dan Pembukaan Kantor Cabang, Cabang Pembantu dan Kantor Kas Koperasi Simpan Pinjam untuk Koperasi dengan Wilayah Keanggotaan dalam Daerah Kabupaten/Kota	46.623.788,00	0,00	0,00	0,00	46.623.788,00	46.623.788,00	0,00	0,00	0,00	46.623.788,00	0,00	0,00
2.07 . 2-17.2-07.0-00.06 . 03	Program Pelatihan Kerja Dan Produktivitas Tenaga Kerja	307.344.976,00	0,00	0,00	0,00	307.344.976,00	554.448.848,00	21.355.856,00	0,00	0,00	575.804.704,00	268.459.728,00	87,35
2.07 . 2-17.2-07.0-00.06 . 03.2.01	Pelaksanaan Pelatihan berdasarkan Unit Kompetensi	203.617.815,00	0,00	0,00	0,00	203.617.815,00	388.765.653,00	21.355.856,00	0,00	0,00	410.121.509,00	206.503.694,00	101,42
2.07 . 2-17.2-07.0-00.06 . 03.2.01.01	(Hasil : ) Proses Pelaksanaan Pendidikan dan Pelatihan Keterampilan bagi Pencari Kerja berdasarkan Kluster Kompetensi	97.738.761,00	0,00	0,00	0,00	97.738.761,00	199.242.649,00	0,00	0,00	0,00	199.242.649,00	101.503.888,00	103,85
2.07 . 2-17.2-07.0-00.06 . 03.2.01.01	(Keluaran : ) Proses Pelaksanaan Pendidikan dan Pelatihan Keterampilan bagi Pencari Kerja berdasarkan Kluster Kompetensi	105.879.054,00	0,00	0,00	0,00	105.879.054,00	189.523.004,00	21.355.856,00	0,00	0,00	210.878.860,00	104.999.806,00	99,17
2.07 . 2-17.2-07.0-00.06 . 03.2.01.01	(Keluaran : Jumlah Pencaker yang memperoleh pendidikan dan pelatihan sesuai bidang 48 Tenaga Kerja)												
2.07 . 2-17.2-07.0-00.06 . 03.2.02	Pembinaan Lembaga Pelatihan Kerja Swasta	103.727.161,00	0,00	0,00	0,00	103.727.161,00	165.683.195,00	0,00	0,00	0,00	165.683.195,00	61.956.034,00	59,73

KODE	URAIAN URUSAN, ORGANISASI, PROGRAM DAN KEGIATAN	SEBELUM PERUBAHAN					SETELAH PERUBAHAN					BERTAMBAH / (BERKURANG)	
		JENIS BELANJA				JUMLAH	JENIS BELANJA				JUMLAH	(Rp)	%
		OPERASI	MODAL	TIDAK TERDUGA	TRANSFER		OPERASI	MODAL	TIDAK TERDUGA	TRANSFER			
1	2	3	4	5	6	7 = 3 + 4 + 5 + 6	8	9	10	11	12 = 8+9+10+11	13 = 12 - 7	14
2.07 . 2-17.2-07.0-00.06 . 03.2.02.01	(Hasil : ) Pembinaan Lembaga Pelatihan Kerja Swasta (Keluaran : )	103.727.161,00	0,00	0,00	0,00	103.727.161,00	165.683.195,00	0,00	0,00	0,00	165.683.195,00	61.956.034,00	59,73
2.07 . 2-17.2-07.0-00.06 . 03	<b>Program Pengawasan Dan Pemeriksaan Koperasi</b>	165.557.747,00	0,00	0,00	0,00	165.557.747,00	160.557.586,00	0,00	0,00	0,00	160.557.586,00	(5.000.161,00)	(3,02)
2.07 . 2-17.2-07.0-00.06 . 03.2.01	Pemeriksaan dan Pengawasan Koperasi, Koperasi Simpan Pinjam/Unit Simpan Pinjam Koperasi yang Wilayah Keanggotaannya dalam Daerah Kabupaten/ Kota (Hasil : )	165.557.747,00	0,00	0,00	0,00	165.557.747,00	160.557.586,00	0,00	0,00	0,00	160.557.586,00	(5.000.161,00)	(3,02)
2.07 . 2-17.2-07.0-00.06 . 03.2.01.01	Pengawasan Kekuatan, Kesehatan, Kemandirian, Kelangkaan, serta Akuntabilitas Koperasi Kewenangan Kabupaten/Kota (Keluaran : )	117.186.313,00	0,00	0,00	0,00	117.186.313,00	114.686.152,00	0,00	0,00	0,00	114.686.152,00	(2.500.161,00)	(2,13)
2.07 . 2-17.2-07.0-00.06 . 03.2.01.02	Pemeriksaan Kepatuhan Koperasi terhadap Peraturan Perundang-Undangan Kewenangan Kabupaten/Kota (Keluaran : )	48.371.434,00	0,00	0,00	0,00	48.371.434,00	45.871.434,00	0,00	0,00	0,00	45.871.434,00	(2.500.000,00)	(5,17)
2.07 . 2-17.2-07.0-00.06 . 04	<b>Program Penempatan Tenaga Kerja</b>	106.973.799,00	0,00	0,00	0,00	106.973.799,00	169.756.896,00	0,00	0,00	0,00	169.756.896,00	62.783.097,00	58,69
2.07 . 2-17.2-07.0-00.06 . 04.2.01	Pelayanan Antarkerja di Daerah Kabupaten/Kota (Hasil : )	101.973.799,00	0,00	0,00	0,00	101.973.799,00	164.756.896,00	0,00	0,00	0,00	164.756.896,00	62.783.097,00	61,57
2.07 . 2-17.2-07.0-00.06 . 04.2.01.02	Pelayanan antar Kerja (Keluaran : )	101.973.799,00	0,00	0,00	0,00	101.973.799,00	164.756.896,00	0,00	0,00	0,00	164.756.896,00	62.783.097,00	61,57
2.07 . 2-17.2-07.0-00.06 . 04.2.03	Pengelolaan Informasi Pasar Kerja (Hasil : )	5.000.000,00	0,00	0,00	0,00	5.000.000,00	5.000.000,00	0,00	0,00	0,00	5.000.000,00	0,00	0,00
2.07 . 2-17.2-07.0-00.06 . 04.2.03.01	Pemeliharaan dan Operasional Aplikasi Informasi Pasar Kerja Online (Keluaran : )	5.000.000,00	0,00	0,00	0,00	5.000.000,00	5.000.000,00	0,00	0,00	0,00	5.000.000,00	0,00	0,00
2.07 . 2-17.2-07.0-00.06 . 05	<b>Program Hubungan Industrial</b>	336.157.634,00	0,00	0,00	0,00	336.157.634,00	724.580.474,00	13.582.977,00	0,00	0,00	738.163.451,00	402.005.817,00	119,59
2.07 . 2-17.2-07.0-00.06 . 05.2.01	Pengesahan Peraturan Perusahaan dan Pendaftaran Perjanjian Kerja Bersama untuk Perusahaan yang hanya beroperasi dalam 1 (satu) Daerah Kabupaten/Kota (Hasil : )	251.756.400,00	0,00	0,00	0,00	251.756.400,00	562.500.711,00	13.582.977,00	0,00	0,00	576.083.688,00	324.327.288,00	128,83
2.07 . 2-17.2-07.0-00.06 . 05.2.01.03	Penyelenggaraan Pendataan dan Informasi Sarana Hubungan Industrial dan Jaminan Sosial Tenaga Kerja sen Pengupahan (Keluaran : )	251.756.400,00	0,00	0,00	0,00	251.756.400,00	562.500.711,00	13.582.977,00	0,00	0,00	576.083.688,00	324.327.288,00	128,83
2.07 . 2-17.2-07.0-00.06 . 05.2.02	Pencegahan dan Penyelesaian Perselisihan Hubungan Industrial, Mogok Kerja dan Penutupan Perusahaan di Daerah Kabupaten/Kota (Hasil : )	84.401.234,00	0,00	0,00	0,00	84.401.234,00	162.079.763,00	0,00	0,00	0,00	162.079.763,00	77.678.529,00	92,03
2.07 . 2-17.2-07.0-00.06 . 05.2.02.01	Pencegahan Perselisihan Hubungan Industrial, Mogok Kerja dan Penutupan Perusahaan yang Berakibat/Berdampak pada Kepentingan di 1 (satu) Daerah Kabupaten/Kota (Keluaran : )	20.786.157,00	0,00	0,00	0,00	20.786.157,00	98.464.686,00	0,00	0,00	0,00	98.464.686,00	77.678.529,00	373,70
2.07 . 2-17.2-07.0-00.06 . 05.2.02.02	Penyelesaian Perselisihan Hubungan Industrial, Mogok Kerja, dan Penutupan Perusahaan yang Berakibat/Berdampak pada Kepentingan di 1 (satu) Daerah Kabupaten/Kota (Keluaran : )	4.979.797,00	0,00	0,00	0,00	4.979.797,00	4.979.797,00	0,00	0,00	0,00	4.979.797,00	0,00	0,00
2.07 . 2-17.2-07.0-00.06 . 05.2.02.03	Penyelenggaraan Verifikasi dan Rekapitulasi Keanggotaan pada Organisasi Pengusaha, Federasi dan Konfederasi Serikat Pekerja/Serikat Buruh serta Non Aliansi (Keluaran : )	37.757.265,00	0,00	0,00	0,00	37.757.265,00	37.757.265,00	0,00	0,00	0,00	37.757.265,00	0,00	0,00
2.07 . 2-17.2-07.0-00.06 . 05.2.02.04	Pelaksanaan Operasional Lembaga Kerjasama Tripartit Daerah Kabupaten/Kota (Keluaran : )	20.878.015,00	0,00	0,00	0,00	20.878.015,00	20.878.015,00	0,00	0,00	0,00	20.878.015,00	0,00	0,00
2.07 . 2-17.2-07.0-00.06 . 05	<b>Program Pendidikan Dan Latihan Perkoperasian</b>	390.304.296,00	0,00	0,00	0,00	390.304.296,00	390.304.296,00	0,00	0,00	0,00	390.304.296,00	0,00	0,00
2.07 . 2-17.2-07.0-00.06 . 05.2.01	Pendidikan dan Latihan Perkoperasian bagi Koperasi yang Wilayah Keanggotaan dalam Daerah Kabupaten/Kota (Hasil : )	390.304.296,00	0,00	0,00	0,00	390.304.296,00	390.304.296,00	0,00	0,00	0,00	390.304.296,00	0,00	0,00
2.07 . 2-17.2-07.0-00.06 . 05.2.01.01	Peningkatan Pemahaman dan Pengetahuan Perkoperasian serta Kapasitas dan Kompetensi SDM Koperasi	390.304.296,00	0,00	0,00	0,00	390.304.296,00	390.304.296,00	0,00	0,00	0,00	390.304.296,00	0,00	0,00

REKAPITULASI PERUBAHAN BELANJA MENURUT URUSAN PEMERINTAHAN DAERAH, ORGANISASI, PROGRAM DAN KEGIATAN

Perihal: Bk Swasta

KODE	URAIAN URUSAN, ORGANISASI, PROGRAM DAN KEGIATAN	SEBELUM PERUBAHAN					SETELAH PERUBAHAN					BERTAMBAH / (BERKURANG)	
		JENIS BELANJA				JUMLAH	JENIS BELANJA				JUMLAH	(Rp)	%
		OPERASI	MODAL	TIDAK TERDUGA	TRANSFER		OPERASI	MODAL	TIDAK TERDUGA	TRANSFER			
1	2	3	4	5	6	7 = 3 + 4 + 5 + 6	8	9	10	11	12 = 8+9+10+11	13 = 12 - 7	14
	(Keluaran : )												
2.07 . 2-17.2-07.0-00.06 . 07	<b>Program Pemberdayaan Usaha Menengah, Usaha Kecil, Dan Usaha Mikro (UMKM)</b>	104.932.587,00	0,00	0,00	0,00	104.932.587,00	86.336.786,00	0,00	0,00	0,00	86.336.786,00	(18.595.801,00)	(17,72)
2.07 . 2-17.2-07.0-00.06 . 07.2.01	<i>Pemberdayaan Usaha Mikro yang Dilakukan melalui Pendataan, Kemitraan, Kemudahan Perizinan, Penguatan Kelembagaan dan Koordinasi dengan Para Pemangku Kepentingan</i>	104.932.587,00	0,00	0,00	0,00	104.932.587,00	86.336.786,00	0,00	0,00	0,00	86.336.786,00	(18.595.801,00)	(17,72)
	(Hasil : )												
2.07 . 2-17.2-07.0-00.06 . 07.2.01.01	<i>Pendataan Potensi dan Pengembangan Usaha Mikro</i>	17.666.230,00	0,00	0,00	0,00	17.666.230,00	17.666.230,00	0,00	0,00	0,00	17.666.230,00	0,00	0,00
	(Keluaran : )												
2.07 . 2-17.2-07.0-00.06 . 07.2.01.04	<i>Pemberdayaan Kelembagaan Potensi dan Pengembangan Usaha Mikro</i>	59.597.251,00	0,00	0,00	0,00	59.597.251,00	48.651.451,00	0,00	0,00	0,00	48.651.451,00	(10.945.800,00)	(18,37)
	(Keluaran : )												
2.07 . 2-17.2-07.0-00.06 . 07.2.01.05	<i>Koordinasi dan Sinkronisasi dengan Para Pemangku Kepentingan dalam Pemberdayaan Usaha Mikro</i>	27.669.106,00	0,00	0,00	0,00	27.669.106,00	20.019.105,00	0,00	0,00	0,00	20.019.105,00	(7.650.001,00)	(27,65)
	(Keluaran : )												
2.07 . 2-17.2-07.0-00.06 . 08	<b>Program Pengembangan UMKM</b>	883.414.361,00	41.383.734,00	0,00	0,00	924.798.095,00	1.084.868.657,00	41.383.734,00	0,00	0,00	1.126.252.391,00	201.454.296,00	21,78
2.07 . 2-17.2-07.0-00.06 . 08.2.01	<i>Pengembangan Usaha Mikro dengan Orientasi Peningkatan Skala Usaha menjadi Usaha Kecil</i>	883.414.361,00	41.383.734,00	0,00	0,00	924.798.095,00	1.084.868.657,00	41.383.734,00	0,00	0,00	1.126.252.391,00	201.454.296,00	21,78
	(Hasil : )												
2.07 . 2-17.2-07.0-00.06 . 08.2.01.01	<i>Fasilitasi Usaha Mikro Menjadi Usaha Kecil dalam Pengembangan Produksi dan Pengolahan, Pemasaran, SDM, serta Desain dan Teknologi</i>	883.414.361,00	41.383.734,00	0,00	0,00	924.798.095,00	1.084.868.657,00	41.383.734,00	0,00	0,00	1.126.252.391,00	201.454.296,00	21,78
	(Keluaran : )												
2.08	<b>Pemberdayaan Perempuan dan Perlindungan Anak</b>	7.558.243.721,00	1.097.892.916,00	0,00	0,00	8.656.136.637,00	7.689.443.508,00	1.395.500.000,00	0,00	0,00	9.084.943.508,00	428.806.871,00	4,95
2.08 . 2-08.2-14.0-00.02	<b>DINAS PENGENDALIAN PENDUDUK, KB, PEMBERDAYAAN PEREMPUAN DAN PERLINDUNGAN ANAK</b>	7.558.243.721,00	1.097.892.916,00	0,00	0,00	8.656.136.637,00	7.689.443.508,00	1.395.500.000,00	0,00	0,00	9.084.943.508,00	428.806.871,00	4,95
	(Hasil : )												
2.08 . 2-08.2-14.0-00.02 . 01	<i>Program Penunjang Urusan Pemerintahan Daerah Kabupaten/ Kota</i>	4.116.502.589,00	0,00	0,00	0,00	4.116.502.589,00	4.218.038.383,00	297.500.000,00	0,00	0,00	4.515.538.383,00	399.035.794,00	9,69
2.08 . 2-08.2-14.0-00.02 . 01.2.02	<i>Administrasi Keuangan Perangkat Daerah</i>	3.395.265.158,00	0,00	0,00	0,00	3.395.265.158,00	3.509.927.384,00	0,00	0,00	0,00	3.509.927.384,00	114.662.226,00	3,38
	(Hasil : )												
2.08 . 2-08.2-14.0-00.02 . 01.2.02.01	<i>Penyediaan Gaji dan Tunjangan ASN</i>	3.395.265.158,00	0,00	0,00	0,00	3.395.265.158,00	3.487.727.384,00	0,00	0,00	0,00	3.487.727.384,00	92.462.226,00	2,72
	(Keluaran : JUMLAH ASN 33 ORANG)												
2.08 . 2-08.2-14.0-00.02 . 01.2.02.03	<i>Pelaksanaan Penatausahaan dan Pengujian/Verifikasi Keuangan SKPD</i>	0,00	0,00	0,00	0,00	0,00	22.200.000,00	0,00	0,00	0,00	22.200.000,00	22.200.000,00	0,00
	(Keluaran : Frekuensi Pembayaran Pelaksanaan Penatausahaan dan Pengujian / Verifikasi Keuangan SKPD 12 Bulan)												
2.08 . 2-08.2-14.0-00.02 . 01.2.06	<i>Administrasi Umum Perangkat Daerah</i>	76.382.751,00	0,00	0,00	0,00	76.382.751,00	84.244.073,00	0,00	0,00	0,00	84.244.073,00	7.861.322,00	10,29
	(Hasil : )												
2.08 . 2-08.2-14.0-00.02 . 01.2.06.01	<i>Penyediaan Komponen Instalasi Listrik/Penerangan Bangunan Kantor</i>	3.006.108,00	0,00	0,00	0,00	3.006.108,00	2.561.574,00	0,00	0,00	0,00	2.561.574,00	(444.534,00)	(14,79)
	(Keluaran : JUMLAH KOMPONEN INSTALASI LISTRIK/PENERANGAN BANGUNAN KANTOR 15 ITEM)												
2.08 . 2-08.2-14.0-00.02 . 01.2.06.02	<i>Penyediaan Peralatan dan Perlengkapan Kantor</i>	48.559.545,00	0,00	0,00	0,00	48.559.545,00	36.443.278,00	0,00	0,00	0,00	36.443.278,00	(12.116.267,00)	(24,95)
	(Keluaran : Jumlah Penyediaan Peralatan dan perlengkapan kantor 12 Item)												
2.08 . 2-08.2-14.0-00.02 . 01.2.06.05	<i>Penyediaan Barang Cetak dan Penggandaan</i>	14.087.098,00	0,00	0,00	0,00	14.087.098,00	12.166.657,00	0,00	0,00	0,00	12.166.657,00	(1.920.441,00)	(13,63)
	(Keluaran : Jumlah Barang hasil cetakan , penggandaan di perijilid 12 bulan)												
2.08 . 2-08.2-14.0-00.02 . 01.2.06.08	<i>Fasilitasi Kunjungan Tamu</i>	10.730.000,00	0,00	0,00	0,00	10.730.000,00	16.637.564,00	0,00	0,00	0,00	16.637.564,00	5.907.564,00	55,06
	(Keluaran : Frekuensi Penyediaan Mekan dan Minum (Rpai,Tamu,Herfen Pegawai dan Kegiatan ) 24 kali)												
2.08 . 2-08.2-14.0-00.02 . 01.2.06.09	<i>Penyelenggaraan Rapat Koordinasi dan Konsultasi SKPD</i>	0,00	0,00	0,00	0,00	0,00	16.435.000,00	0,00	0,00	0,00	16.435.000,00	16.435.000,00	0,00
	(Keluaran : Frekuensi keikutsertaan pada rapat konsultasi dan koordinasi di luar daerah 34 kali)												
2.08 . 2-08.2-14.0-00.02 . 01.2.08	<i>Penyediaan Jasa Penunjang Urusan Pemerintahan Daerah</i>	528.147.680,00	0,00	0,00	0,00	528.147.680,00	487.667.626,00	0,00	0,00	0,00	487.667.626,00	(40.480.054,00)	(7,66)
	(Hasil : )												
2.08 . 2-08.2-14.0-00.02 . 01.2.08.01	<i>Penyediaan Jasa Surat Menyurat</i>	11.816.250,00	0,00	0,00	0,00	11.816.250,00	3.700.000,00	0,00	0,00	0,00	3.700.000,00	(8.116.250,00)	(68,69)
	(Keluaran : Jumlah Dokumen Terkirim 30 Dokumen)												

KODE	URAIAN URUSAN, ORGANISASI, PROGRAM DAN KEGIATAN	SEBELUM PERUBAHAN					SETELAH PERUBAHAN					BERTAMBAH / (BERKURANG)	
		JENIS BELANJA				JUMLAH	JENIS BELANJA				JUMLAH	(Rp)	%
		OPERASI	MODAL	TIDAK TERDUGA	TRANSFER		OPERASI	MODAL	TIDAK TERDUGA	TRANSFER			
1	2	3	4	5	6	7 = 3 + 4 + 5 + 6	8	9	10	11	12 = 8 + 9 + 10 + 11	13 = 12 - 7	14
2.08.2-08.2-14.0-00.02.01.2.08.02	Penyediaan Jasa Komunikasi, Sumber Daya Air dan Listrik (Keluaran : Jumlah Pemakaian Listrik, Air, Internet 12 bulan)	110.771.430,00	0,00	0,00	0,00	110.771.430,00	119.057.626,00	0,00	0,00	0,00	119.057.626,00	8.286.196,00	7,48
2.08.2-08.2-14.0-00.02.01.2.08.04	Penyediaan Jasa Pelayanan Umum Kantor (Keluaran : Jumlah Pengelola Administrasi Perkantoran 43 orang)	405.560.000,00	0,00	0,00	0,00	405.560.000,00	364.910.000,00	0,00	0,00	0,00	364.910.000,00	(40.650.000,00)	(10,02)
2.08.2-08.2-14.0-00.02.01.2.09	Pemeliharaan Barang Milik Daerah Penunjang Urusan Pemerintahan Daerah (Hasil : )	116.707.000,00	0,00	0,00	0,00	116.707.000,00	136.199.300,00	297.500.000,00	0,00	0,00	433.699.300,00	316.992.300,00	271,61
2.08.2-08.2-14.0-00.02.01.2.09.01	Penyediaan Jasa Pemeliharaan, Biaya Pemeliharaan, dan Pajak Kendaraan Perorangan Dinas atau Kendaraan Dinas Jabatan (Keluaran : Jumlah Kendaraan Dinas yang terpelihara dengan baik 6 unit)	116.707.000,00	0,00	0,00	0,00	116.707.000,00	108.009.200,00	0,00	0,00	0,00	108.009.200,00	(8.697.800,00)	(7,45)
2.08.2-08.2-14.0-00.02.01.2.09.06	Pemeliharaan Peralatan dan Mesin Lainnya (Keluaran : Jumlah Bahan Pakai Habis Perengkapan Komputer 12 Item)	0,00	0,00	0,00	0,00	0,00	8.000.000,00	0,00	0,00	0,00	8.000.000,00	8.000.000,00	0,00
2.08.2-08.2-14.0-00.02.01.2.09.10	Pemeliharaan/Rehabilitasi Sarana dan Prasarana Gedung Kantor atau Bangunan Lainnya (Keluaran : Jumlah Pemeliharaan/Rehabilitasi Sarana dan Prasarana Gedung Kantor atau Bangunan Lainnya 1 Tahun)	0,00	0,00	0,00	0,00	0,00	20.190.100,00	297.500.000,00	0,00	0,00	317.690.100,00	317.690.100,00	0,00
2.08.2-08.2-14.0-00.02.02	Program Pengarus Utamaan Gender Dan Pemberdayaan Perempuan	690.246.921,00	20.312.725,00	0,00	0,00	710.559.646,00	672.313.675,00	0,00	0,00	0,00	672.313.675,00	(38.245.971,00)	(5,38)
2.08.2-08.2-14.0-00.02.02.2.01	Pelembagaan Perurusutamaan Gender (PUG) pada Lembaga Pemerintah Kewenangan Kabupaten/Kota (Hasil : )	30.541.383,00	0,00	0,00	0,00	30.541.383,00	21.191.383,00	0,00	0,00	0,00	21.191.383,00	(9.350.000,00)	(30,61)
2.08.2-08.2-14.0-00.02.02.2.01.04	Sosialisasi Kebijakan Pelaksanaan PUG termasuk PPRG (Keluaran : Jumlah orang yang mengikuti Sosialisasi PUG termasuk PPRG 10 Kelurahan)	30.541.383,00	0,00	0,00	0,00	30.541.383,00	21.191.383,00	0,00	0,00	0,00	21.191.383,00	(9.350.000,00)	(30,61)
2.08.2-08.2-14.0-00.02.02.2.02	Pemberdayaan Perempuan Bidang Politik, Hukum, Sosial, dan Ekonomi pada Organisasi Masyarakat Kewenangan Kabupaten/Kota (Hasil : )	620.736.371,00	20.312.725,00	0,00	0,00	641.049.096,00	611.289.806,00	0,00	0,00	0,00	611.289.806,00	(29.759.290,00)	(4,64)
2.08.2-08.2-14.0-00.02.02.2.02.02	Advokasi Kebijakan dan Pendampingan Peningkatan Partisipasi Perempuan dan Politik, Hukum, Sosial dan Ekonomi (Keluaran : Jumlah Organisasi perempuan yang berpartisipasi dalam Politik, Hukum, Sosial dan Ekonomi 3 Organisasi)	620.736.371,00	20.312.725,00	0,00	0,00	641.049.096,00	611.289.806,00	0,00	0,00	0,00	611.289.806,00	(29.759.290,00)	(4,64)
2.08.2-08.2-14.0-00.02.02.2.03	Penguatan dan Pengembangan Lembaga Penyedia Layanan Pemberdayaan Perempuan Kewenangan Kabupaten/Kota (Hasil : )	38.969.167,00	0,00	0,00	0,00	38.969.167,00	39.832.486,00	0,00	0,00	0,00	39.832.486,00	863.319,00	2,22
2.08.2-08.2-14.0-00.02.02.2.03.03	Pengembangan Komunikasi, Informasi dan Edukasi (KIE) Pemberdayaan Perempuan Kewenangan Kabupaten/Kota (Keluaran : Jumlah Pengembangan Komunikasi, Informasi dan Edukasi (KIE) Pemberdayaan Perempuan 175 orang)	38.969.167,00	0,00	0,00	0,00	38.969.167,00	39.832.486,00	0,00	0,00	0,00	39.832.486,00	863.319,00	2,22
2.08.2-08.2-14.0-00.02.02	Program Pengendalian Penduduk	44.935.237,00	0,00	0,00	0,00	44.935.237,00	44.935.237,00	0,00	0,00	0,00	44.935.237,00	0,00	0,00
2.08.2-08.2-14.0-00.02.02.2.01	Pemaduan dan Sinkronisasi Kebijakan Pemerintah Daerah Provinsi dengan Pemerintah Daerah Kabupaten/Kota dalam rangka Pengendalian Kuantitas Penduduk (Hasil : )	26.066.901,00	0,00	0,00	0,00	26.066.901,00	26.066.901,00	0,00	0,00	0,00	26.066.901,00	0,00	0,00
2.08.2-08.2-14.0-00.02.02.2.01.14	Pelaksanaan Sarasehan Hasil Pemutakhiran Data Keluarga (Keluaran : Jumlah Peserta Sarasehan hasil pemutakhiran Data Keluarga 150 orang)	26.066.901,00	0,00	0,00	0,00	26.066.901,00	26.066.901,00	0,00	0,00	0,00	26.066.901,00	0,00	0,00
2.08.2-08.2-14.0-00.02.02.2.02	Pemetaan Perkiraan Pengendalian Penduduk Cakupan Daerah Kabupaten/Kota (Hasil : )	18.868.336,00	0,00	0,00	0,00	18.868.336,00	18.868.336,00	0,00	0,00	0,00	18.868.336,00	0,00	0,00
2.08.2-08.2-14.0-00.02.02.2.02.03	Penyusunan Profil Kependudukan, Keluarga Berencana dan Pembangunan Keluarga (Keluaran : Profil Kependudukan 100 %)	18.868.336,00	0,00	0,00	0,00	18.868.336,00	18.868.336,00	0,00	0,00	0,00	18.868.336,00	0,00	0,00
2.08.2-08.2-14.0-00.02.03	Program Pembinaan Keluarga Berencana (KB)	1.855.802.264,00	1.077.580.191,00	0,00	0,00	2.933.382.455,00	1.835.382.455,00	1.098.000.000,00	0,00	0,00	2.933.382.455,00	0,00	0,00
2.08.2-08.2-14.0-00.02.03.2.01	Pelaksanaan Advokasi, Komunikasi, Informasi dan Edukasi (KIE) Pengendalian Penduduk dan KB sesuai Kearifan Budaya Lokal	0,00	0,00	0,00	0,00	0,00	817.364.271,00	0,00	0,00	0,00	817.364.271,00	817.364.271,00	0,00

KODE	URAIAN URUSAN, ORGANISASI, PROGRAM DAN KEGIATAN	SEBELUM PERUBAHAN					SETELAH PERUBAHAN					BERTAMBAH / (BERKURANG)	
		JENIS BELANJA				JUMLAH	JENIS BELANJA				JUMLAH	(Rp)	%
		OPERASI	MODAL	TIDAK TERDUGA	TRANSFER		OPERASI	MODAL	TIDAK TERDUGA	TRANSFER			
1	2	3	4	5	6	7 = 3 + 4 + 5 + 6	8	9	10	11	12 = 8+9+10+11	13 = 12 - 7	14
2.08.2-08.2-14.0-00.02.03.2.01.03	(Hasil : ) Penyediaan dan Distribusi Sarana KIE Program KKBP (Keluaran : Jumlah Kegiatan Penyediaan dan Distribusi Sarana KIE Program KKBP 5 Kegiatan)	0,00	0,00	0,00	0,00	0,00	156.620.307,00	0,00	0,00	0,00	156.620.307,00	156.620.307,00	0,00
2.08.2-08.2-14.0-00.02.03.2.01.07	Pengelolaan Operasional dan Sarana di Balai Penyuluhan KKBP (Keluaran : Jumlah Operasional dan Sarana di Balai Penyuluhan KKBP 5 Kegiatan)	0,00	0,00	0,00	0,00	0,00	660.743.964,00	0,00	0,00	0,00	660.743.964,00	660.743.964,00	0,00
2.08.2-08.2-14.0-00.02.03.2.02	Pendayagunaan Tenaga Penyuluh KB/Petugas Lapangan KB (PKB/PLKB) (Hasil : )	1.855.802.264,00	1.077.580.191,00	0,00	0,00	2.933.382.455,00	273.398.451,00	0,00	0,00	0,00	273.398.451,00	(2.659.984.004,00)	(90,68)
2.08.2-08.2-14.0-00.02.03.2.02.02	Penyediaan Sarana Pendukung Operasional PKB/PLKB (Keluaran : )	1.822.403.813,00	1.077.580.191,00	0,00	0,00	2.899.984.004,00	0,00	0,00	0,00	0,00	0,00	(2.899.984.004,00)	(100,00)
2.08.2-08.2-14.0-00.02.03.2.02.03	Penguatan Pelaksanaan Penyuluhan, Penggerakan, Pelayanan dan Pengembangan Program KKBP untuk Petugas Keluarga Berencana/ Penyuluh Lapangan Keluarga Berencana (PKB/PLKB) (Keluaran : Jumlah Peserta Kegiatan Hari Keluarga Nasional 500 orang)	33.398.451,00	0,00	0,00	0,00	33.398.451,00	33.398.451,00	0,00	0,00	0,00	33.398.451,00	0,00	0,00
2.08.2-08.2-14.0-00.02.03.2.02.04	Penggerakan Kader Institusi Masyarakat Pedesaan (IMP) (Keluaran : Jumlah Penggerakan Kader Institusi Masyarakat Pedesaan (IMP) 1 Kegiatan)	0,00	0,00	0,00	0,00	0,00	240.000.000,00	0,00	0,00	0,00	240.000.000,00	240.000.000,00	0,00
2.08.2-08.2-14.0-00.02.03.2.03	Pengendalian dan Pendistribusian Kebutuhan Alat dan Obat Kontrasepsi serta Pelaksanaan Pelayanan KB di Daerah Kabupaten/Kota (Hasil : )	0,00	0,00	0,00	0,00	0,00	288.470.933,00	1.098.000.000,00	0,00	0,00	1.386.470.933,00	1.386.470.933,00	0,00
2.08.2-08.2-14.0-00.02.03.2.03.01	Pengendalian Pendistribusian Alat dan Obat Kontrasepsi di Sarana Penunjang Pelayanan KB ke Fasilitas Kesehatan Termasuk Jaringan dan Jejaringnya (Keluaran : Jumlah Kegiatan Pengendalian Pendistribusian Alat dan Obat Kontrasepsi dan sarana penunjang Pelayanan KB Ke Feskes 3 Kegiatan)	0,00	0,00	0,00	0,00	0,00	56.471.933,00	0,00	0,00	0,00	56.471.933,00	56.471.933,00	0,00
2.08.2-08.2-14.0-00.02.03.2.03.03	Peningkatan Kesertaan Penggunaan Metode Kontrasepsi Jangka Panjang (MKJP) (Keluaran : Jumlah Kegiatan Peningkatan Kesertaan Penggunaan Metode Kontrasepsi Jangka Panjang (MKJP) 3 kegiatan)	0,00	0,00	0,00	0,00	0,00	176.285.000,00	0,00	0,00	0,00	176.285.000,00	176.285.000,00	0,00
2.08.2-08.2-14.0-00.02.03.2.03.06	Penyediaan Sarana Penunjang Pelayanan KB (Keluaran : Jumlah Penyediaan Sarana Penunjang Pelayanan KB 6 item)	0,00	0,00	0,00	0,00	0,00	55.714.000,00	1.098.000.000,00	0,00	0,00	1.153.714.000,00	1.153.714.000,00	0,00
2.08.2-08.2-14.0-00.02.03.2.04	Pemberdayaan dan Peningkatan Peran serta Organisasi Masyarakat Tingkat Daerah Kabupaten/Kota dalam Pelaksanaan Pelayanan dan Pembinaan Kesertaan Ber-KB (Hasil : )	0,00	0,00	0,00	0,00	0,00	456.148.800,00	0,00	0,00	0,00	456.148.800,00	456.148.800,00	0,00
2.08.2-08.2-14.0-00.02.03.2.04.03	Pelaksanaan dan Pengelolaan Program KKBP di Kampung KB (Keluaran : Jumlah Program KKBP di Kampung KB 3 Kegiatan)	0,00	0,00	0,00	0,00	0,00	456.148.800,00	0,00	0,00	0,00	456.148.800,00	456.148.800,00	0,00
2.08.2-08.2-14.0-00.02.03	Program Perlindungan Perempuan	607.934.940,00	0,00	0,00	0,00	607.934.940,00	388.648.414,00	0,00	0,00	0,00	388.648.414,00	(219.286.526,00)	(36,07)
2.08.2-08.2-14.0-00.02.03.2.01	Pencegahan Kekerasan terhadap Perempuan Lingkup Daerah Kabupaten/Kota (Hasil : )	166.741.017,00	0,00	0,00	0,00	166.741.017,00	171.823.932,00	0,00	0,00	0,00	171.823.932,00	5.082.915,00	3,05
2.08.2-08.2-14.0-00.02.03.2.01.01	Koordinasi dan Sinkronisasi Pelaksanaan Kebijakan, Program dan Kegiatan Pencegahan Kekerasan terhadap Perempuan Lingkup Daerah Kabupaten/Kota (Keluaran : Jumlah Yang melaksanakan Kebijakan dan kegiatan pencegahan kekerasan terhadap perempuan 150 orang)	166.741.017,00	0,00	0,00	0,00	166.741.017,00	171.823.932,00	0,00	0,00	0,00	171.823.932,00	5.082.915,00	3,05
2.08.2-08.2-14.0-00.02.03.2.02	Penyediaan Layanan Rujukan Lanjutan bagi Perempuan Korban Kekerasan yang Memerlukan Koordinasi Kewenangan Kabupaten/Kota (Hasil : )	441.193.923,00	0,00	0,00	0,00	441.193.923,00	216.824.482,00	0,00	0,00	0,00	216.824.482,00	(224.369.441,00)	(50,86)
2.08.2-08.2-14.0-00.02.03.2.02.01	Penyediaan Layanan Pengaduan Masyarakat bagi Perempuan Korban Kekerasan Kewenangan Kabupaten/Kota (Keluaran : Jumlah Layanan Pengaduan masyarakat bagi perempuan korban kekerasan 9 pelayanan)	441.193.923,00	0,00	0,00	0,00	441.193.923,00	216.824.482,00	0,00	0,00	0,00	216.824.482,00	(224.369.441,00)	(50,86)

REKAPITULASI PERUBAHAN BELANJA MENURUT URUSAN PEMERINTAHAN DAERAH, ORGANISASI, PROGRAM DAN KEGIATAN

Berita Buana



KODE	URAIAN URUSAN, ORGANISASI, PROGRAM DAN KEGIATAN	SEBELUM PERUBAHAN					SETELAH PERUBAHAN					BERTAMBAH / (BERKURANG)	
		JENIS BELANJA				JUMLAH	JENIS BELANJA				JUMLAH	(Rp)	%
		OPERASI	MODAL	TIDAK TERDUGA	TRANSFER		OPERASI	MODAL	TIDAK TERDUGA	TRANSFER			
1	2	3	4	5	6	7 = 3 + 4 + 5 + 6	8	9	10	11	12 = 8 + 9 + 10 + 11	13 = 12 - 7	14
2.08.2-08.2-14.0-00.02.04	<b>Program Pemberdayaan Dan Peningkatan Keluarga Sejahtera (KS)</b>	151.103.812,00	0,00	0,00	0,00	151.103.812,00	179.999.783,00	0,00	0,00	0,00	179.999.783,00	28.895.971,00	19,12
2.08.2-08.2-14.0-00.02.04.2.01	<i>Pelaksanaan Pembangunan Keluarga melalui Pembinaan Ketahanan dan Kesejahteraan Keluarga (Hasil : )</i>	151.103.812,00	0,00	0,00	0,00	151.103.812,00	179.999.783,00	0,00	0,00	0,00	179.999.783,00	28.895.971,00	19,12
2.08.2-08.2-14.0-00.02.04.2.01.02	<i>Pengadaan Sarana Kelompok Kegiatan Ketahanan dan Kesejahteraan Keluarga (BKB, BKR, BKL, PPPKS, PIK-R dan Pemberdayaan Ekonomi Keluarga/UPPKS) (Keluaran : Jumlah Sarana Kelompok Kegiatan Ketahanan dan Kesejahteraan keluarga ( BKB,BKL,BKR, PPKS, PIK Remaja dan UPPKS) 6 Kelompok)</i>	1.230.350,00	0,00	0,00	0,00	1.230.350,00	60.038.424,00	0,00	0,00	0,00	60.038.424,00	58.808.074,00	###
2.08.2-08.2-14.0-00.02.04.2.01.07	<i>Promosi dan Sosialisasi Kelompok Kegiatan Ketahanan dan Kesejahteraan Keluarga (BKB, BKR, BKL, PPPKS, PIK-R dan Pemberdayaan Ekonomi Keluarga/UPPKS) (Keluaran : Jumlah Peserta Advokasi dan Promosi IPK 100 orang)</i>	149.873.462,00	0,00	0,00	0,00	149.873.462,00	60.005.369,00	0,00	0,00	0,00	60.005.369,00	(89.868.093,00)	(59,96)
2.08.2-08.2-14.0-00.02.04.2.01.08	<i>Promosi dan Sosialisasi Kelompok Kegiatan Ketahanan dan Kesejahteraan Keluarga (Merjedi Orang Tua Hebat, Generasi Berencana, Kelanjutan serta Pengelolaan Keuangan Keluarga) (Keluaran : Jumlah Peserta Promosi dan Sosialisasi Kelompok Kegiatan 17 Kelompok)</i>	0,00	0,00	0,00	0,00	0,00	59.955.990,00	0,00	0,00	0,00	59.955.990,00	59.955.990,00	0,00
2.08.2-08.2-14.0-00.02.05	<b>Program Pengelolaan Sistem Data Gender Dan Anak</b>	20.890.120,00	0,00	0,00	0,00	20.890.120,00	20.890.120,00	0,00	0,00	0,00	20.890.120,00	0,00	0,00
2.08.2-08.2-14.0-00.02.05.2.01	<i>Pengumpulan, Pengolahan Analisis dan Penyajian Data Gender dan Anak Dalam Kelembagaan Data di Tingkat Daerah Kabupaten/Kota (Hasil : )</i>	20.890.120,00	0,00	0,00	0,00	20.890.120,00	20.890.120,00	0,00	0,00	0,00	20.890.120,00	0,00	0,00
2.08.2-08.2-14.0-00.02.05.2.01.02	<i>Penyajian dan Pemanfaatan Data Gender dan Anak dalam Kelembagaan Data di Kewenangan Kabupaten/Kota (Keluaran : Sosial dan Penyajian Data Gender dan Anak 2t buku)</i>	20.890.120,00	0,00	0,00	0,00	20.890.120,00	20.890.120,00	0,00	0,00	0,00	20.890.120,00	0,00	0,00
2.08.2-08.2-14.0-00.02.06	<b>Program Pemenuhan Hak Anak (PHA)</b>	40.015.770,00	0,00	0,00	0,00	40.015.770,00	60.065.770,00	0,00	0,00	0,00	60.065.770,00	20.050.000,00	50,11
2.08.2-08.2-14.0-00.02.06.2.02	<i>Penguatan dan Pengembangan Lembaga Penyedia Layanan Peningkatan Kualitas Hidup Anak Kewenangan Kabupaten/Kota (Hasil : )</i>	40.015.770,00	0,00	0,00	0,00	40.015.770,00	60.065.770,00	0,00	0,00	0,00	60.065.770,00	20.050.000,00	50,11
2.08.2-08.2-14.0-00.02.06.2.02.02	<i>Koordinasi dan Sinkronisasi Pelaksanaan Pendampingan Peningkatan Kualitas Hidup Anak Tingkat Daerah Kabupaten/Kota (Keluaran : Jumlah Koordinasi dan pendampingan Kualitas Hidup Anak 150 orang)</i>	40.015.770,00	0,00	0,00	0,00	40.015.770,00	60.065.770,00	0,00	0,00	0,00	60.065.770,00	20.050.000,00	50,11
2.08.2-08.2-14.0-00.02.07	<b>Program Perlindungan Khusus Anak</b>	30.812.068,00	0,00	0,00	0,00	30.812.068,00	269.169.671,00	0,00	0,00	0,00	269.169.671,00	238.357.603,00	773,59
2.08.2-08.2-14.0-00.02.07.2.01	<i>Pencegahan Kekerasan terhadap Anak yang Melibatkan per Rihak Lingkup Daerah Kabupaten/Kota (Hasil : )</i>	30.812.068,00	0,00	0,00	0,00	30.812.068,00	74.608.671,00	0,00	0,00	0,00	74.608.671,00	43.796.603,00	142,14
2.08.2-08.2-14.0-00.02.07.2.01.01	<i>Advokasi Kebijakan dan Pendampingan Pelaksanaan Kebijakan, Program dan Kegiatan Pencegahan Kekerasan terhadap Anak Kewenangan Kabupaten/Kota (Keluaran : Jumlah Pendampingan Program dan Kegiatan Pencegahan terhadap anak 9 Kecamatan)</i>	30.812.068,00	0,00	0,00	0,00	30.812.068,00	44.799.153,00	0,00	0,00	0,00	44.799.153,00	13.987.085,00	45,39
2.08.2-08.2-14.0-00.02.07.2.01.02	<i>Koordinasi dan Sinkronisasi Pencegahan Kekerasan terhadap Anak Kewenangan Kabupaten/Kota (Keluaran : Terlaksananya Kegiatan PATBM dan Hari Anak Nasional 50 Orang)</i>	0,00	0,00	0,00	0,00	0,00	29.809.518,00	0,00	0,00	0,00	29.809.518,00	29.809.518,00	0,00
2.08.2-08.2-14.0-00.02.07.2.02	<i>Penyediaan Layanan bagi Anak yang Memerlukan Perlindungan Khusus yang Memerlukan (Hasil : )</i>	0,00	0,00	0,00	0,00	0,00	194.561.000,00	0,00	0,00	0,00	194.561.000,00	194.561.000,00	0,00
2.08.2-08.2-14.0-00.02.07.2.02.02	<i>Koordinasi dan Sinkronisasi Pelaksanaan Pendampingan Anak yang Memerlukan Perlindungan Khusus Kewenangan Kabupaten/Kota (Keluaran : Jumlah Layanan Terhadap Korban Kekerasan : Orang)</i>	0,00	0,00	0,00	0,00	0,00	194.561.000,00	0,00	0,00	0,00	194.561.000,00	194.561.000,00	0,00
2.09	<b>Pangan</b>	4.963.746.517,00	33.896.623,00	0,00	0,00	4.997.643.140,00	5.321.970.124,00	100.144.682,00	0,00	0,00	5.422.114.806,00	424.471.666,00	8,49
2.09.2-09.0-00.0-00.01	<b>DINAS PANGAN</b>	4.963.746.517,00	33.896.623,00	0,00	0,00	4.997.643.140,00	5.321.970.124,00	100.144.682,00	0,00	0,00	5.422.114.806,00	424.471.666,00	8,49
2.09.2-09.0-00.0-00.01.01	<b>Program Penunjang Urusan Pemerintahan Daerah Kabupaten/ Kota</b>	3.527.771.627,00	14.446.114,00	0,00	0,00	3.542.217.741,00	3.576.986.430,00	15.300.000,00	0,00	0,00	3.592.286.430,00	50.068.689,00	1,41

REKAPITULASI PERUBAHAN BELANJA MENURUT URUSAN PEMERINTAHAN DAERAH, ORGANISASI, PROGRAM DAN KEGIATAN

Halaman 33

KODE	URAIAN URUSAN, ORGANISASI, PROGRAM DAN KEGIATAN	SEBELUM PERUBAHAN					SETELAH PERUBAHAN					BERTAMBAH / (BERKURANG)	
		JENIS BELANJA				JUMLAH	JENIS BELANJA				JUMLAH	(Rp)	%
		OPERASI	MODAL	TIDAK TERDUGA	TRANSFER		OPERASI	MODAL	TIDAK TERDUGA	TRANSFER			
1	2	3	4	5	6	7 = 3 + 4 + 5 + 6	8	9	10	11	12 = 8+9+10+11	13 = 12 - 7	14
2.09.2.09.0-00.0-00.01.01.2.01	Perencanaan, Penganggaran, dan Evaluasi Kinerja Perangkat Daerah (Hasil : )	0,00	0,00	0,00	0,00	0,00	8.482.901,00	0,00	0,00	0,00	8.482.901,00	8.482.901,00	0,00
2.09.2.09.0-00.0-00.01.01.2.01.01	Penyusunan Dokumen Perencanaan Perangkat Daerah (Keluaran : Jumlah Dokumen Perencanaan 2 Dokumen)	0,00	0,00	0,00	0,00	0,00	3.807.047,00	0,00	0,00	0,00	3.807.047,00	3.807.047,00	0,00
2.09.2.09.0-00.0-00.01.01.2.01.07	Evaluasi Kinerja Perangkat Daerah (Keluaran : Jumlah Dokumen Evaluasi Kinerja Perangkat Daerah 1 Dokumen)	0,00	0,00	0,00	0,00	0,00	4.675.854,00	0,00	0,00	0,00	4.675.854,00	4.675.854,00	0,00
2.09.2.09.0-00.0-00.01.01.2.02	Administrasi Keuangan Perangkat Daerah (Hasil : )	2.751.868.908,00	0,00	0,00	0,00	2.751.868.908,00	2.762.868.393,00	0,00	0,00	0,00	2.762.868.393,00	10.999.485,00	0,40
2.09.2.09.0-00.0-00.01.01.2.02.01	Penyediaan Gaji dan Tunjangan ASN (Keluaran : Frekuensi Pembayaran Gaji 14 Kali)	2.751.868.908,00	0,00	0,00	0,00	2.751.868.908,00	2.751.869.346,00	0,00	0,00	0,00	2.751.869.346,00	438,00	0,00
2.09.2.09.0-00.0-00.01.01.2.02.03	Pelaksanaan Penatausahaan dan Pengujian/Verifikasi Keuangan SKPD (Keluaran : Frekuensi Penatausahaan dan Pengujian/Verifikasi Keuangan SKPD 12 Kali)	0,00	0,00	0,00	0,00	0,00	10.999.047,00	0,00	0,00	0,00	10.999.047,00	10.999.047,00	0,00
2.09.2.09.0-00.0-00.01.01.2.06	Administrasi Umum Perangkat Daerah (Hasil : )	341.713.032,00	0,00	0,00	0,00	341.713.032,00	373.356.338,00	0,00	0,00	0,00	373.356.338,00	31.643.306,00	9,26
2.09.2.09.0-00.0-00.01.01.2.06.01	Penyediaan Komponen Instalasi Listrik/Penerangan Bangunan Kantor (Keluaran : Frekuensi Penyediaan komponen Instalasi Listrik/Penerangan bangunan kantor 3 Kali)	4.508.612,00	0,00	0,00	0,00	4.508.612,00	4.508.613,00	0,00	0,00	0,00	4.508.613,00	1,00	0,00
2.09.2.09.0-00.0-00.01.01.2.06.04	Penyediaan Bahan Logistik Kantor (Keluaran : Frekuensi Bahan Logistik Kantor yang disediakan 12 Kali)	136.412.000,00	0,00	0,00	0,00	136.412.000,00	92.412.000,00	0,00	0,00	0,00	92.412.000,00	(44.000.000,00)	(32,26)
2.09.2.09.0-00.0-00.01.01.2.06.05	Penyediaan Barang Cetak dan Penggandaan (Keluaran : Frekuensi Barang cetak dan Penggandaan 1 Kali)	12.292.420,00	0,00	0,00	0,00	12.292.420,00	12.302.815,00	0,00	0,00	0,00	12.302.815,00	10.395,00	0,08
2.09.2.09.0-00.0-00.01.01.2.06.09	Penyelenggaraan Rapat Koordinasi dan Konsultasi SKPD (Keluaran : Frekuensi Koordinasi dan konsultasi keluar daerah 25 Kali)	188.500.000,00	0,00	0,00	0,00	188.500.000,00	264.132.910,00	0,00	0,00	0,00	264.132.910,00	75.632.910,00	40,12
2.09.2.09.0-00.0-00.01.01.2.07	Pengadaan Barang Milik Daerah Penunjang Urusan Pemerintahan Daerah (Hasil : )	0,00	14.446.114,00	0,00	0,00	14.446.114,00	0,00	15.300.000,00	0,00	0,00	15.300.000,00	853.886,00	5,91
2.09.2.09.0-00.0-00.01.01.2.07.06	Pengadaan Peralatan dan Mesin Lainnya (Keluaran : Jumlah peralatan dan mesin lainnya 1 Unit)	0,00	14.446.114,00	0,00	0,00	14.446.114,00	0,00	15.300.000,00	0,00	0,00	15.300.000,00	853.886,00	5,91
2.09.2.09.0-00.0-00.01.01.2.08	Penyediaan Jasa Penunjang Urusan Pemerintahan Daerah (Hasil : )	375.970.685,00	0,00	0,00	0,00	375.970.685,00	365.243.796,00	0,00	0,00	0,00	365.243.796,00	(10.726.889,00)	(2,85)
2.09.2.09.0-00.0-00.01.01.2.08.01	Penyediaan Jasa Surat Menyurat (Keluaran : Frekuensi penyediaan jasa surat menyurat 4 Kali)	1.980.000,00	0,00	0,00	0,00	1.980.000,00	1.980.000,00	0,00	0,00	0,00	1.980.000,00	0,00	0,00
2.09.2.09.0-00.0-00.01.01.2.08.02	Penyediaan Jasa Komunikasi, Sumber Daya Air dan Listrik (Keluaran : Frekuensi Pembayaran Jasa Komunikasi sumber daya air dan listrik 12 Kali)	124.069.703,00	0,00	0,00	0,00	124.069.703,00	112.142.814,00	0,00	0,00	0,00	112.142.814,00	(11.926.889,00)	(9,61)
2.09.2.09.0-00.0-00.01.01.2.08.03	Penyediaan Jasa Peralatan dan Perlengkapan Kantor (Keluaran : Frekuensi Penyediaan Jasa Peralatan dan Perlengkapan Kantor 12 Kali)	25.580.982,00	0,00	0,00	0,00	25.580.982,00	25.580.982,00	0,00	0,00	0,00	25.580.982,00	0,00	0,00
2.09.2.09.0-00.0-00.01.01.2.08.04	Penyediaan Jasa Pelayanan Umum Kantor (Keluaran : Frekuensi Pembayaran Jasa Pelayanan Umum Kantor 12 Kali)	224.340.000,00	0,00	0,00	0,00	224.340.000,00	223.540.000,00	0,00	0,00	0,00	223.540.000,00	1.200.000,00	0,53
2.09.2.09.0-00.0-00.01.01.2.09	Pemeliharaan Barang Milik Daerah Penunjang Urusan Pemerintahan Daerah (Hasil : )	58.219.002,00	0,00	0,00	0,00	58.219.002,00	67.035.002,00	0,00	0,00	0,00	67.035.002,00	8.816.000,00	15,14
2.09.2.09.0-00.0-00.01.01.2.09.02	Penyediaan Jasa Pemeliharaan, Biaya Pemeliharaan, Pejal dan Perizinan Kendaraan Dinas Operasional atau Lapangan (Keluaran : Jumlah Perizinan Kendaraan Bermotor 3 Kendaraan)	27.750.000,00	0,00	0,00	0,00	27.750.000,00	25.250.000,00	0,00	0,00	0,00	25.250.000,00	(2.500.000,00)	(9,01)
2.09.2.09.0-00.0-00.01.01.2.09.09	Pemeliharaan/Rehabilitasi Gedung Kantor dan Bangunan Lainnya (Keluaran : Frekuensi Pemeliharaan/Rehabilitasi Gedung Kantor dan bangunan lainnya 3 Kali)	18.078.000,00	0,00	0,00	0,00	18.078.000,00	29.394.000,00	0,00	0,00	0,00	29.394.000,00	11.316.000,00	62,60
2.09.2.09.0-00.0-00.01.01.2.09.10	Pemeliharaan/Rehabilitasi Sarana dan Prasarana Gedung Kantor atau Bangunan Lainnya	12.391.002,00	0,00	0,00	0,00	12.391.002,00	12.391.002,00	0,00	0,00	0,00	12.391.002,00	0,00	0,00

REKAPITULASI PERUBAHAN BELANJA MENURUT URUSAN PEMERINTAHAN DAERAH, ORGANISASI, PROGRAM DAN KEGIATAN

Printed By Sudi



KODE	URAIAN URUSAN, ORGANISASI, PROGRAM DAN KEGIATAN	SEBELUM PERUBAHAN					SETELAH PERUBAHAN					BERTAMBAH / (BERKURANG)	
		JENIS BELANJA				JUMLAH	JENIS BELANJA				JUMLAH	(Rp)	%
		OPERASI	MODAL	TIDAK TERDUGA	TRANSFER		OPERASI	MODAL	TIDAK TERDUGA	TRANSFER			
1	2	3	4	5	6	7 = 3 + 4 + 5 + 6	8	9	10	11	12 = 8+9+10+11	13 = 12 - 7	14
2.09 . 2-09.0-00.0-00.01 . 03	(Keluaran : Frekuensi Pemeliharaan/Rehabilitasi sarana dan prasarana gedung kantor atau bangunan lainnya 6 Kali) <b>Program Peningkatan Diversifikasi Dan Ketahanan Pangan Masyarakat</b>	1.091.708.520,00	19.450.509,00	0,00	0,00	1.111.159.029,00	1.291.377.168,00	79.430.732,00	0,00	0,00	1.370.807.900,00	259.648.871,00	23,37
2.09 . 2-09.0-00.0-00.01 . 03.2.01	<i>Penyediaan dan Penyaluran Pangan Pokok atau Pangan Lainnya sesuai dengan Kebutuhan Daerah Kabupaten/Kota dalam rangka Stabilitas Pasokan dan Harga Pangan (Hasil : )</i>	452.786.102,00	19.450.509,00	0,00	0,00	472.236.611,00	537.874.818,00	79.430.732,00	0,00	0,00	617.305.550,00	145.068.939,00	30,72
2.09 . 2-09.0-00.0-00.01 . 03.2.01.01	<i>Penyediaan Informasi Harga Pangan dan Neraca Bahan Makanan (Keluaran : Jumlah Dokumen Informasi Harga Pangan dan Neraca Pangan 1 Dokumen)</i>	61.848.278,00	0,00	0,00	0,00	61.848.278,00	53.185.000,00	0,00	0,00	0,00	53.185.000,00	(8.663.278,00)	(14,01)
2.09 . 2-09.0-00.0-00.01 . 03.2.01.02	<i>Penyediaan Pangan Berbasis Sumber Daya Lokal (Keluaran : Jumlah Kelompok Pangan Olahan yang di bina 19 Orang)</i>	77.579.462,00	0,00	0,00	0,00	77.579.462,00	89.179.228,00	0,00	0,00	0,00	89.179.228,00	11.599.766,00	14,95
2.09 . 2-09.0-00.0-00.01 . 03.2.01.03	<i>Koordinasi, Sinkronisasi dan Pelaksanaan Distribusi Pangan Pokok dan Pangan Lainnya (Keluaran : Jumlah Klos Akses Pangan Masyarakat 24 Klos)</i>	36.795.350,00	0,00	0,00	0,00	36.795.350,00	96.680.110,00	0,00	0,00	0,00	96.680.110,00	59.884.760,00	162,75
2.09 . 2-09.0-00.0-00.01 . 03.2.01.04	<i>Pemantauan Stok, Pasokan dan Harga Pangan (Keluaran : Jumlah Bantuan Gelar Pangan Bersubsidi 500 Paket)</i>	158.661.500,00	0,00	0,00	0,00	158.661.500,00	188.850.000,00	0,00	0,00	0,00	188.850.000,00	30.188.500,00	19,03
2.09 . 2-09.0-00.0-00.01 . 03.2.01.05	<i>Pengembangan Kelembagaan dan Jaringan Distribusi Pangan (Keluaran : Jumlah Gapoktan yang diberdayakan 1 Gapoktan)</i>	53.480.000,00	0,00	0,00	0,00	53.480.000,00	47.349.000,00	0,00	0,00	0,00	47.349.000,00	(6.131.000,00)	(11,46)
2.09 . 2-09.0-00.0-00.01 . 03.2.01.06	<i>Pengembangan Kelembagaan Usaha Pangan Masyarakat dan Toko Tani Indonesia (Keluaran : Jumlah Kelembagaan Usaha Pangan Masyarakat dan Toko Tani Indonesia 1 Kelembagaan)</i>	64.421.512,00	19.450.509,00	0,00	0,00	83.872.021,00	62.631.480,00	79.430.732,00	0,00	0,00	142.062.212,00	58.190.191,00	69,38
2.09 . 2-09.0-00.0-00.01 . 03.2.02	<i>Pengelolaan dan Keseimbangan Cadangan Pangan Kabupaten/Kota (Hasil : )</i>	79.939.106,00	0,00	0,00	0,00	79.939.106,00	178.371.000,00	0,00	0,00	0,00	178.371.000,00	98.431.894,00	123,13
2.09 . 2-09.0-00.0-00.01 . 03.2.02.01	<i>Koordinasi dan Sinkronisasi Pengendalian Cadangan Pangan Kabupaten/Kota (Keluaran : Jumlah Cadangan pangan yang disalurkan 12 Ton)</i>	79.939.106,00	0,00	0,00	0,00	79.939.106,00	178.371.000,00	0,00	0,00	0,00	178.371.000,00	98.431.894,00	123,13
2.09 . 2-09.0-00.0-00.01 . 03.2.04	<i>Pelaksanaan Pencapaian Target Konsumsi Pangan Perkapita/Tahun sesuai dengan Angka Kecukupan Gizi (Hasil : )</i>	558.983.312,00	0,00	0,00	0,00	558.983.312,00	575.131.350,00	0,00	0,00	0,00	575.131.350,00	16.148.038,00	2,89
2.09 . 2-09.0-00.0-00.01 . 03.2.04.02	<i>Pemberdayaan Masyarakat dalam Penganekaragaman Konsumsi Pangan Berbasis Sumber Daya Lokal (Keluaran : Jumlah Pekerangan pangan lestari(P2L) yang dibina 8 Kelompok)</i>	558.983.312,00	0,00	0,00	0,00	558.983.312,00	575.131.350,00	0,00	0,00	0,00	575.131.350,00	16.148.038,00	2,89
2.09 . 2-09.0-00.0-00.01 . 04	<b>Program Penanganan Kerawanan Pangan</b>	283.149.717,00	0,00	0,00	0,00	283.149.717,00	420.252.174,00	5.413.950,00	0,00	0,00	425.666.124,00	142.516.407,00	50,33
2.09 . 2-09.0-00.0-00.01 . 04.2.02	<i>Penanganan Kerawanan Pangan Kewenangan Kabupaten/Kota (Hasil : )</i>	283.149.717,00	0,00	0,00	0,00	283.149.717,00	420.252.174,00	5.413.950,00	0,00	0,00	425.666.124,00	142.516.407,00	50,33
2.09 . 2-09.0-00.0-00.01 . 04.2.02.02	<i>Pelaksanaan Pengadaan, Pengelolaan, dan Penyaluran Cadangan Pangan pada Kerawanan Pangan yang Mencakup dalam 1 (satu) Daerah Kabupaten/Kota (Keluaran : Jumlah Bahan pangan yang disalurkan untuk penanganan kerawanan pangan 2800 Paket)</i>	283.149.717,00	0,00	0,00	0,00	283.149.717,00	420.252.174,00	5.413.950,00	0,00	0,00	425.666.124,00	142.516.407,00	50,33
2.09 . 2-09.0-00.0-00.01 . 05	<b>Program Pengawasan Keamanan Pangan</b>	61.116.653,00	0,00	0,00	0,00	61.116.653,00	33.354.352,00	0,00	0,00	0,00	33.354.352,00	(27.762.301,00)	(45,43)
2.09 . 2-09.0-00.0-00.01 . 05.2.01	<i>Pelaksanaan Pengawasan Keamanan Pangan Segar Daerah Kabupaten/Kota (Hasil : )</i>	61.116.653,00	0,00	0,00	0,00	61.116.653,00	33.354.352,00	0,00	0,00	0,00	33.354.352,00	(27.762.301,00)	(45,43)
2.09 . 2-09.0-00.0-00.01 . 05.2.01.01	<i>Pengutusan Kelembagaan Keamanan Pangan Segar Daerah Kabupaten/Kota (Keluaran : Frekuensi teraksananya sosialisasi keamanan pangan segar 4 Kegiatan)</i>	61.116.653,00	0,00	0,00	0,00	61.116.653,00	33.354.352,00	0,00	0,00	0,00	33.354.352,00	(27.762.301,00)	(45,43)
2.11	<b>Lingkungan Hidup</b>	15.926.975.015,00	2.141.287.350,00	0,00	0,00	18.068.262.365,00	19.555.924.339,00	3.074.713.513,00	0,00	0,00	22.630.637.852,00	4.562.375.487,00	25,25
2.11 . 2-11.0-00.0-00.01	<b>DINAS LINGKUNGAN HIDUP</b>	15.926.975.015,00	2.141.287.350,00	0,00	0,00	18.068.262.365,00	19.555.924.339,00	3.074.713.513,00	0,00	0,00	22.630.637.852,00	4.562.375.487,00	25,25
2.11 . 2-11.0-00.0-00.01 . 01	<b>Program Penunjang Urusan Pemerintahan Daerah Kabupaten/ Kota</b>	6.131.213.985,00	92.841.791,00	0,00	0,00	6.224.055.776,00	6.161.296.998,00	190.666.404,00	0,00	0,00	6.351.963.402,00	127.907.626,00	2,06

REKAPITULASI PERUBAHAN BELANJA MENURUT URUSAN PEMERINTAHAN DAERAH, ORGANISASI, PROGRAM DAN KEGIATAN

Printed by Surok

KODE	URAIAN URUSAN, ORGANISASI, PROGRAM DAN KEGIATAN	SEBELUM PERUBAHAN					SETELAH PERUBAHAN					BERTAMBAH / (BERKURANG)	
		JENIS BELANJA				JUMLAH	JENIS BELANJA				JUMLAH	(Rp)	%
		OPERASI	MODAL	TIDAK TERDUGA	TRANSFER		OPERASI	MODAL	TIDAK TERDUGA	TRANSFER			
						3					4	5	6
1	2	3	4	5	6	7 = 3 + 4 + 5 + 6	8	9	10	11	12 = 8+9+10+11	13 = 12 - 7	14
2.11 . 2-11.0-00.0-00.01 . 01.2.01	Perencanaan, Penganggaran, dan Evaluasi Kinerja Perangkat Daerah (Hasil : )	89.811.411,00	0,00	0,00	0,00	89.811.411,00	118.456.411,00	0,00	0,00	0,00	118.456.411,00	28.645.000,00	31,89
2.11 . 2-11.0-00.0-00.01 . 01.2.01.01	Penyusunan Dokumen Perencanaan Perangkat Daerah (Keluaran : Jumlah Dokumen Perencanaan yang tersusun 2 DOKUMEN)	13.974.675,00	0,00	0,00	0,00	13.974.675,00	23.634.675,00	0,00	0,00	0,00	23.634.675,00	9.660.000,00	69,13
2.11 . 2-11.0-00.0-00.01 . 01.2.01.02	Koordinasi dan Penyusunan Dokumen RKA-SKPD (Keluaran : Jumlah Dokumen RKA dan DPA OPD yang tersusun 2 DOK)	14.616.400,00	0,00	0,00	0,00	14.616.400,00	14.616.400,00	0,00	0,00	0,00	14.616.400,00	0,00	0,00
2.11 . 2-11.0-00.0-00.01 . 01.2.01.03	Koordinasi dan Penyusunan Dokumen Perubahan RKA-SKPD (Keluaran : Jumlah Dokumen RKAP dan DPAP OPD yang tersusun 2 dok)	14.616.400,00	0,00	0,00	0,00	14.616.400,00	27.426.400,00	0,00	0,00	0,00	27.426.400,00	12.810.000,00	87,64
2.11 . 2-11.0-00.0-00.01 . 01.2.01.04	Koordinasi dan Penyusunan DPA-SKPD (Keluaran : Jumlah Dokumen (RKA dan DPA Induk dan Perubahan) 4 DOK)	3.748.362,00	0,00	0,00	0,00	3.748.362,00	3.748.362,00	0,00	0,00	0,00	3.748.362,00	0,00	0,00
2.11 . 2-11.0-00.0-00.01 . 01.2.01.06	Koordinasi dan Penyusunan Laporan Capaian Kinerja dan Ikhtisar Realisasi Kinerja SKPD (Keluaran : Jumlah Dokumen Laporan capaian Kinerja dan Ikhtisar Realisasi Kinerja SKPD 6 DOK)	30.527.787,00	0,00	0,00	0,00	30.527.787,00	36.702.787,00	0,00	0,00	0,00	36.702.787,00	6.175.000,00	20,23
2.11 . 2-11.0-00.0-00.01 . 01.2.01.07	Evaluasi Kinerja Perangkat Daerah (Keluaran : Jumlah Dokumen Evaluasi Kinerja Perangkat Daerah yang disusun (Dokumen LKIP) 1 DOK)	12.327.787,00	0,00	0,00	0,00	12.327.787,00	12.327.787,00	0,00	0,00	0,00	12.327.787,00	0,00	0,00
2.11 . 2-11.0-00.0-00.01 . 01.2.02	Administrasi Keuangan Perangkat Daerah (Hasil : )	4.694.533.921,00	0,00	0,00	0,00	4.694.533.921,00	4.634.591.555,00	0,00	0,00	0,00	4.634.591.555,00	(49.942.366,00)	(1,07)
2.11 . 2-11.0-00.0-00.01 . 01.2.02.01	Penyediaan Gaji dan Tunjangan ASN (Keluaran : Frekuensi Pembayaran Gaji dan Tunjangan ASN 26 kali)	4.406.985.592,00	0,00	0,00	0,00	4.406.985.592,00	4.409.005.873,00	0,00	0,00	0,00	4.409.005.873,00	2.020.281,00	0,05
2.11 . 2-11.0-00.0-00.01 . 01.2.02.03	Pelaksanaan Penatausahaan dan Pengujian/Verifikasi Keuangan SKPD (Keluaran : Jumlah pengelola jasa administrasi keuangan 3 orang)	251.352.470,00	0,00	0,00	0,00	251.352.470,00	214.642.481,00	0,00	0,00	0,00	214.642.481,00	(36.709.989,00)	(14,60)
2.11 . 2-11.0-00.0-00.01 . 01.2.02.05	Koordinasi dan Penyusunan Laporan Keuangan Akhir Tahun SKPD (Keluaran : Jumlah Laporan Keuangan OPD yang disusun 1 laporan)	26.195.859,00	0,00	0,00	0,00	26.195.859,00	10.943.201,00	0,00	0,00	0,00	10.943.201,00	(15.252.658,00)	(58,23)
2.11 . 2-11.0-00.0-00.01 . 01.2.03	Administrasi Barang Milik Daerah pada Perangkat Daerah (Hasil : )	42.341.846,00	0,00	0,00	0,00	42.341.846,00	34.841.846,00	0,00	0,00	0,00	34.841.846,00	(7.500.000,00)	(17,71)
2.11 . 2-11.0-00.0-00.01 . 01.2.03.04	Pembinaan, Pengawasan, dan Pengendalian Barang Milik Daerah pada SKPD (Keluaran : Frekuensi Kegiatan Pembinaan, Pengawasan dan Pengendalian BMD Pada SKPD 4 triwulan)	18.430.713,00	0,00	0,00	0,00	18.430.713,00	10.930.713,00	0,00	0,00	0,00	10.930.713,00	(7.500.000,00)	(40,69)
2.11 . 2-11.0-00.0-00.01 . 01.2.03.06	Penatausahaan Barang Milik Daerah pada SKPD (Keluaran : Jumlah Dokumen Penatausahaan Barang Milik Daerah 14 dokumen)	23.911.133,00	0,00	0,00	0,00	23.911.133,00	23.911.133,00	0,00	0,00	0,00	23.911.133,00	0,00	0,00
2.11 . 2-11.0-00.0-00.01 . 01.2.04	Administrasi Pendapatan Daerah Kewenangan Perangkat Daerah (Hasil : )	151.340.020,00	0,00	0,00	0,00	151.340.020,00	161.090.020,00	50.000.000,00	0,00	0,00	211.090.020,00	59.750.000,00	39,48
2.11 . 2-11.0-00.0-00.01 . 01.2.04.04	Pendataan dan Pendaftaran Objek Retribusi Daerah (Keluaran : Jumlah Pendataan Objek Retribusi Kebersihan 1000 usaha / rumah tinggal)	47.479.326,00	0,00	0,00	0,00	47.479.326,00	52.729.326,00	0,00	0,00	0,00	52.729.326,00	5.250.000,00	11,06
2.11 . 2-11.0-00.0-00.01 . 01.2.04.05	Pengolahan Data Retribusi Daerah (Keluaran : Jumlah Objek Data Retribusi Yang Diolah 1000 usaha / rumah tinggal)	3.124.874,00	0,00	0,00	0,00	3.124.874,00	3.124.874,00	0,00	0,00	0,00	3.124.874,00	0,00	0,00
2.11 . 2-11.0-00.0-00.01 . 01.2.04.07	Pelaporan Pengelolaan Retribusi Daerah (Keluaran : Jumlah Dokumen Pelaporan Pengelolaan Retribusi 12 bulan)	100.735.820,00	0,00	0,00	0,00	100.735.820,00	105.235.820,00	50.000.000,00	0,00	0,00	155.235.820,00	54.500.000,00	54,10
2.11 . 2-11.0-00.0-00.01 . 01.2.05	Administrasi Kepegawaian Perangkat Daerah (Hasil : )	62.111.400,00	0,00	0,00	0,00	62.111.400,00	64.860.712,00	0,00	0,00	0,00	64.860.712,00	2.749.312,00	4,43
2.11 . 2-11.0-00.0-00.01 . 01.2.05.03	Pendataan dan Pengolahan Administrasi Kepegawaian (Keluaran : Jumlah Data-data Kepegawaian yang tersusun 85 Aparatur)	62.111.400,00	0,00	0,00	0,00	62.111.400,00	64.860.712,00	0,00	0,00	0,00	64.860.712,00	2.749.312,00	4,43
2.11 . 2-11.0-00.0-00.01 . 01.2.06	Administrasi Umum Perangkat Daerah (Hasil : )	235.008.234,00	718.251,00	0,00	0,00	235.726.485,00	253.875.369,00	718.251,00	0,00	0,00	254.593.620,00	18.867.135,00	8,00

REKAPITULASI PERUBAHAN BELANJA MENURUT URUSAN PEMERINTAHAN DAERAH, ORGANISASI, PROGRAM DAN KEGIATAN

Printed By: Smita

KODE	URAIAN URUSAN, ORGANISASI, PROGRAM DAN KEGIATAN	SEBELUM PERUBAHAN					SETELAH PERUBAHAN					BERTAMBAH / (BERKURANG)	
		JENIS BELANJA				JUMLAH	JENIS BELANJA				JUMLAH	(Rp)	%
		OPERASI	MODAL	TIDAK TERDUGA	TRANSFER		OPERASI	MODAL	TIDAK TERDUGA	TRANSFER			
1	2	3	4	5	6	7 = 3 + 4 + 5 + 6	8	9	10	11	12 = 8+9+10+11	13 = 12 - 7	14
2.11.2-11.0-00.0-00.01.01.2.06.01	Penyediaan Komponen Instalasi Listrik/Penerangan Bangunan Kantor (Keluaran : Jumlah komponen Instalasi listrik/peneranganbangunan kantor 50 jenis)	1.629.181,00	0,00	0,00	0,00	1.629.181,00	1.629.181,00	0,00	0,00	0,00	1.629.181,00	0,00	0,00
2.11.2-11.0-00.0-00.01.01.2.06.02	Penyediaan Peralatan dan Perlengkapan Kantor (Keluaran : Jumlah peralatan dan perlengkapan kantor yang disediakan 80 jenis)	8.624.217,00	718.251,00	0,00	0,00	9.342.468,00	8.624.217,00	718.251,00	0,00	0,00	9.342.468,00	0,00	0,00
2.11.2-11.0-00.0-00.01.01.2.06.04	Penyediaan Bahan Logistik Kantor (Keluaran : Jumlah alat tulis kantor 100 jenis)	43.578.957,00	0,00	0,00	0,00	43.578.957,00	7.078.957,00	0,00	0,00	0,00	7.078.957,00	(36.500.000,00)	(83,76)
2.11.2-11.0-00.0-00.01.01.2.06.05	Penyediaan Barang Cetak dan Penggandaan (Keluaran : Jumlah barang hasil cetakan dan penggandaan 40 jenis)	5.495.887,00	0,00	0,00	0,00	5.495.887,00	4.379.701,00	0,00	0,00	0,00	4.379.701,00	(1.116.186,00)	(20,31)
2.11.2-11.0-00.0-00.01.01.2.06.08	Fasilitasi Kunjungan Temu (Keluaran : Frekuensi penyediaan makanan dan minum 12 bulan)	12.347.992,00	0,00	0,00	0,00	12.347.992,00	13.625.313,00	0,00	0,00	0,00	13.625.313,00	1.277.321,00	10,34
2.11.2-11.0-00.0-00.01.01.2.06.09	Penyelenggaraan Rapat Koordinasi dan Konsultasi SKPD (Keluaran : Frekuensi keikutsertaan pada rapat konsultasi dan koordinasi di luar daerah 10 kali)	163.332.000,00	0,00	0,00	0,00	163.332.000,00	218.538.000,00	0,00	0,00	0,00	218.538.000,00	55.206.000,00	33,80
2.11.2-11.0-00.0-00.01.01.2.07	Pengadaan Barang Milik Daerah Penunjang Urusan Pemerintahan Daerah (Hasil :)	0,00	92.123.540,00	0,00	0,00	92.123.540,00	0,00	139.948.153,00	0,00	0,00	139.948.153,00	47.824.613,00	51,91
2.11.2-11.0-00.0-00.01.01.2.07.05	Pengadaan Mebel (Keluaran : Jumlah tambahan Mebeleur kantor 1 Paket)	0,00	56.912.674,00	0,00	0,00	56.912.674,00	0,00	48.154.905,00	0,00	0,00	48.154.905,00	(8.757.769,00)	(15,39)
2.11.2-11.0-00.0-00.01.01.2.07.10	Pengadaan Sarana dan Prasarana Gedung Kantor atau Bangunan Lainnya (Keluaran : Jumlah tambahan Peralatan Gedung Kantor 1 paket)	0,00	35.210.866,00	0,00	0,00	35.210.866,00	0,00	91.793.248,00	0,00	0,00	91.793.248,00	56.582.382,00	160,70
2.11.2-11.0-00.0-00.01.01.2.08	Penyediaan Jasa Penunjang Urusan Pemerintahan Daerah (Hasil :)	582.909.569,00	0,00	0,00	0,00	582.909.569,00	546.293.270,00	0,00	0,00	0,00	546.293.270,00	(36.616.299,00)	(6,28)
2.11.2-11.0-00.0-00.01.01.2.08.01	Penyediaan Jasa Surat Menyurat (Keluaran : Jumlah TPKD yg melakukan jasa pelayanan surat menyurat 4 Crang)	1.902.180,00	0,00	0,00	0,00	1.902.180,00	1.902.180,00	0,00	0,00	0,00	1.902.180,00	0,00	0,00
2.11.2-11.0-00.0-00.01.01.2.08.02	Penyediaan Jasa Komunikasi, Sumber Daya Air dan Listrik (Keluaran : Jumlah Layanan Komunikasi, Sumber Daya Air dan Listrik 3 Layanan)	133.459.116,00	0,00	0,00	0,00	133.459.116,00	103.142.817,00	0,00	0,00	0,00	103.142.817,00	(30.316.299,00)	(22,72)
2.11.2-11.0-00.0-00.01.01.2.08.04	Penyediaan Jasa Pelayanan Umum Kantor (Keluaran : Jumlah Petugas kebersihan Kantor, Sopir, Sespri dan TPKD yang terbayarkan jasa Bulanan 42 Crang)	447.548.273,00	0,00	0,00	0,00	447.548.273,00	441.248.273,00	0,00	0,00	0,00	441.248.273,00	(6.300.000,00)	(1,41)
2.11.2-11.0-00.0-00.01.01.2.09	Pemeliharaan Barang Milik Daerah Penunjang Urusan Pemerintahan Daerah (Hasil :)	283.157.584,00	0,00	0,00	0,00	283.157.584,00	347.287.815,00	0,00	0,00	0,00	347.287.815,00	64.130.231,00	22,65
2.11.2-11.0-00.0-00.01.01.2.09.01	Penyediaan Jasa Pemeliharaan, Biaya Pemeliharaan, dan Pajak Kendaraan Perorangan Dinas atau Kendaraan Dinas Jabatan (Keluaran : Jumlah Pajak dan STNK kendaraan dinas yang terbayarkan 11 Unit)	42.113.584,00	0,00	0,00	0,00	42.113.584,00	45.290.953,00	0,00	0,00	0,00	45.290.953,00	3.177.369,00	7,54
2.11.2-11.0-00.0-00.01.01.2.09.02	Penyediaan Jasa Pemeliharaan, Biaya Pemeliharaan, Pajak dan Perawatan Kendaraan Dinas Operasional atau Lapangan (Keluaran :)	11.090.000,00	0,00	0,00	0,00	11.090.000,00	60.052.762,00	0,00	0,00	0,00	60.052.762,00	48.962.762,00	441,50
2.11.2-11.0-00.0-00.01.01.2.09.05	Pemeliharaan Mebel (Keluaran : Jumlah mebeleur yang terpelihara dengan baik 15 Unit)	6.000.000,00	0,00	0,00	0,00	6.000.000,00	6.000.000,00	0,00	0,00	0,00	6.000.000,00	0,00	0,00
2.11.2-11.0-00.0-00.01.01.2.09.06	Pemeliharaan Peralatan dan Mesin Lainnya (Keluaran : Jumlah peralatan gedung kantor yang terpelihara dengan baik 15 Unit)	17.620.000,00	0,00	0,00	0,00	17.620.000,00	9.420.000,00	0,00	0,00	0,00	9.420.000,00	(8.200.000,00)	(46,54)
2.11.2-11.0-00.0-00.01.01.2.09.10	Pemeliharaan/Rehabilitasi Sarana dan Prasarana Gedung Kantor atau Bangunan Lainnya (Keluaran : Jumlah gedung kantor yang terpelihara dengan baik 1 Gedung)	206.334.000,00	0,00	0,00	0,00	206.334.000,00	226.524.100,00	0,00	0,00	0,00	226.524.100,00	20.190.100,00	9,79
2.11.2-11.0-00.0-00.01.02	Program Perencanaan Lingkungan Hidup	149.302.056,00	0,00	0,00	0,00	149.302.056,00	57.135.952,00	0,00	0,00	0,00	57.135.952,00	(92.166.104,00)	(61,73)
2.11.2-11.0-00.0-00.01.02.2.01	Rencana Perlindungan dan Pengelolaan Lingkungan Hidup (RPPLH) Kabupaten/Kota (Hasil :)	37.795.990,00	0,00	0,00	0,00	37.795.990,00	0,00	0,00	0,00	0,00	0,00	(37.795.990,00)	(100,00)
2.11.2-11.0-00.0-00.01.02.2.01.01	Penyusunan dan Penetapan RPPLH Kabupaten/Kota	37.795.990,00	0,00	0,00	0,00	37.795.990,00	0,00	0,00	0,00	0,00	0,00	(37.795.990,00)	(100,00)

REKAPITULASI PERUBAHAN BELANJA MENURUT URUSAN PEMERINTAHAN DAERAH, ORGANISASI, PROGRAM DAN KEGIATAN

KODE	URAIAN URUSAN, ORGANISASI, PROGRAM DAN KEGIATAN	SEBELUM PERUBAHAN					SETELAH PERUBAHAN					BERTAMBAH / (BERKURANG)	
		JENIS BELANJA				JUMLAH	JENIS BELANJA				JUMLAH	(Rp)	%
		OPERASI	MODAL	TIDAK TERDUGA	TRANSFER		OPERASI	MODAL	TIDAK TERDUGA	TRANSFER			
1	2	3	4	5	6	7 = 3 + 4 + 5 + 6	8	9	10	11	12 = 8+9+10+11	13 = 12 - 7	14
	(Keluaran : Jumlah Dokumen RPPLH 1 dokumen)												
2.11.2-11.0-00.0-00.01.02.2.02	Penyelenggaraan Kajian Lingkungan Hidup Strategis (KLHS) Kabupaten/Kota (Hasil : )	111.506.066,00	0,00	0,00	0,00	111.506.066,00	57.135.952,00	0,00	0,00	0,00	57.135.952,00	(54.370.114,00)	(48,76)
2.11.2-11.0-00.0-00.01.02.2.02.03	Pembuatan dan Pelaksanaan KLHS untuk KRP yang Berpotensi Menimbulkan Dampak/Risiko Lingkungan Hidup (Keluaran : Jumlah Dokumen Pendukung Pelaksanaan KLH 3 dokumen)	111.506.066,00	0,00	0,00	0,00	111.506.066,00	57.135.952,00	0,00	0,00	0,00	57.135.952,00	(54.370.114,00)	(48,76)
2.11.2-11.0-00.0-00.01.03	Program Pengendalian Pencemaran Dan/Atau Kerusakan Lingkungan Hidup	266.060.296,00	0,00	0,00	0,00	266.060.296,00	213.530.792,00	0,00	0,00	0,00	213.530.792,00	(52.529.504,00)	(19,74)
2.11.2-11.0-00.0-00.01.03.2.01	Pencegahan Pencemaran dan/atau Kerusakan Lingkungan Hidup Kabupaten/Kota (Hasil : )	210.713.678,00	0,00	0,00	0,00	210.713.678,00	161.724.712,00	0,00	0,00	0,00	161.724.712,00	(48.988.966,00)	(23,25)
2.11.2-11.0-00.0-00.01.03.2.01.01	Koordinasi, Sinkronisasi dan Pelaksanaan Pencegahan Pencemaran Lingkungan Hidup Dilaksanakan terhadap Media Tanah, Air, Udara, dan Laut (Keluaran : Jumlah Kegiatan koordinasi dan sinkronisasi pencegahan pencemaran lingkungan hidup 20 KALI)	210.713.678,00	0,00	0,00	0,00	210.713.678,00	161.724.712,00	0,00	0,00	0,00	161.724.712,00	(48.988.966,00)	(23,25)
2.11.2-11.0-00.0-00.01.03.2.02	Penanggulangan Pencemaran dan/atau Kerusakan Lingkungan Hidup Kabupaten/Kota (Hasil : )	55.346.618,00	0,00	0,00	0,00	55.346.618,00	51.806.080,00	0,00	0,00	0,00	51.806.080,00	(3.540.538,00)	(6,40)
2.11.2-11.0-00.0-00.01.03.2.02.01	Pemberian Informasi Peringatan Pencemaran dan/atau Kerusakan Lingkungan Hidup pada Masyarakat (Keluaran : Jumlah Informasi Peringatan Pencemaran dan Kerusakan Lingkungan Hidup yang dibuat 5 INFORMASI)	55.346.618,00	0,00	0,00	0,00	55.346.618,00	51.806.080,00	0,00	0,00	0,00	51.806.080,00	(3.540.538,00)	(6,40)
2.11.2-11.0-00.0-00.01.04	Program Pengelolaan Keaneekaragaman Hayati (KEHATI)	869.347.938,00	601.550,00	0,00	0,00	869.949.488,00	832.095.736,00	1.203.100,00	0,00	0,00	833.298.836,00	(36.650.652,00)	(4,21)
2.11.2-11.0-00.0-00.01.04.2.01	Pengelolaan Keaneekaragaman Hayati Kabupaten/Kota (Hasil : )	869.347.938,00	601.550,00	0,00	0,00	869.949.488,00	832.095.736,00	1.203.100,00	0,00	0,00	833.298.836,00	(36.650.652,00)	(4,21)
2.11.2-11.0-00.0-00.01.04.2.01.04	Pengelolaan Ruang Terbuka Hijau (RTH) (Keluaran : Jumlah RTH yang terpelihara 35 RTH)	869.347.938,00	601.550,00	0,00	0,00	869.949.488,00	832.095.736,00	1.203.100,00	0,00	0,00	833.298.836,00	(36.650.652,00)	(4,21)
2.11.2-11.0-00.0-00.01.05	Program Pengendalian Bahan Berbahaya Dan Beracun (B3) Dan Limbah Bahan Berbahaya Dan Beracun (Limbah B3)	110.853.985,00	0,00	0,00	0,00	110.853.985,00	943.526.157,00	835.000.000,00	0,00	0,00	1.778.526.157,00	1.667.672.172,00	####
2.11.2-11.0-00.0-00.01.05.2.01	Penyimpanan Sementara Limbah B3 (Hasil : )	51.508.232,00	0,00	0,00	0,00	51.508.232,00	48.127.583,00	0,00	0,00	0,00	48.127.583,00	(3.380.649,00)	(6,56)
2.11.2-11.0-00.0-00.01.05.2.01.02	Verifikasi Lapangan untuk Memastikan Pemenuhan Persyaratan Administrasi dan Teknis Penyimpanan Sementara Limbah B3 (Keluaran : Jumlah usaha/kegiatan yang telah membid Itiri TPS Limbah B3 30 USAHA/KEGIATAN)	51.508.232,00	0,00	0,00	0,00	51.508.232,00	48.127.583,00	0,00	0,00	0,00	48.127.583,00	(3.380.649,00)	(6,56)
2.11.2-11.0-00.0-00.01.05.2.02	Pengumpulan Limbah B3 dalam 1 (satu) Daerah Kabupaten/Kota (Hasil : )	59.345.753,00	0,00	0,00	0,00	59.345.753,00	895.398.574,00	835.000.000,00	0,00	0,00	1.730.398.574,00	1.671.052.821,00	####
2.11.2-11.0-00.0-00.01.05.2.02.02	Koordinasi dan Sinkronisasi Pengelolaan Limbah B3 dengan Pemerintah Provinsi dalam rangka Pengangkutan, Pemanfaatan, Pengolahan, dan/atau Pembunuan (Keluaran : Jumlah koordinasi dan sinkronisasi yang dilakukan 4 KALI)	59.345.753,00	0,00	0,00	0,00	59.345.753,00	895.398.574,00	835.000.000,00	0,00	0,00	1.730.398.574,00	1.671.052.821,00	####
2.11.2-11.0-00.0-00.01.06	Program Pembinaan Dan Pengawasan Terhadap Izin Lingkungan Dan Izin Perlindungan Dan Pengelolaan Lingkungan Hidup (PPLH)	299.425.466,00	0,00	0,00	0,00	299.425.466,00	280.446.584,00	0,00	0,00	0,00	280.446.584,00	(18.978.882,00)	(6,34)
2.11.2-11.0-00.0-00.01.06.2.01	Pembinaan dan Pengawasan terhadap Usaha dan/atau Kegiatan yang Izin Lingkungan dan Izin PPLH diterbitkan oleh Pemerintah Daerah Kabupaten/Kota (Hasil : )	299.425.466,00	0,00	0,00	0,00	299.425.466,00	280.446.584,00	0,00	0,00	0,00	280.446.584,00	(18.978.882,00)	(6,34)
2.11.2-11.0-00.0-00.01.06.2.01.01	Fasilitasi Pemenuhan Ketentuan dan Kewajiban Izin Lingkungan dan/atau Izin PPLH (Keluaran : Jumlah Fasilitasi Pemenuhan Ketentuan dan Kewajiban Izin Lingkungan dan/atau Izin PPLH yang diberikan 1 ITEM FASILITAS)	109.070.219,00	0,00	0,00	0,00	109.070.219,00	118.912.506,00	0,00	0,00	0,00	118.912.506,00	9.842.287,00	9,02
2.11.2-11.0-00.0-00.01.06.2.01.02	Pengembangan Kapasitas Pejabat Pengawas Lingkungan Hidup	21.780.000,00	0,00	0,00	0,00	21.780.000,00	34.826.000,00	0,00	0,00	0,00	34.826.000,00	13.046.000,00	59,90

KODE	URAIAN URUSAN, ORGANISASI, PROGRAM DAN KEGIATAN	SEBELUM PERUBAHAN					SETELAH PERUBAHAN					BERTAMBAH / (BERKURANG)	
		JENIS BELANJA				JUMLAH	JENIS BELANJA				JUMLAH	(Rp)	%
		OPERASI	MODAL	TIDAK TERDUGA	TRANSFER		OPERASI	MODAL	TIDAK TERDUGA	TRANSFER			
1	2	3	4	5	6	7 = 3 + 4 + 5 + 6	8	9	10	11	12 = 8+9+10+11	13 = 12 - 7	14
2.11.2-11.0-00.0-00.01.06.2.01.03	(Keluaran : Jumlah pejabat pengawas LH yang di kembangkan kapasitasnya 2 PEJABAT) Pengawasan Usaha dan/atau Kegiatan yang Izin Lingkungan Hidup, Izin PPLH yang Diberikan oleh Pemerintah Daerah Kabupaten/Kota	122.730.255,00	0,00	0,00	0,00	122.730.255,00	99.606.989,00	0,00	0,00	0,00	99.606.989,00	(23.123.266,00)	(18,84)
2.11.2-11.0-00.0-00.01.06.2.01.04	(Keluaran : Jumlah usaha/kegiatan yang dilakukan pembinaan dan pengawasan 175 USAHA/KEG) Koordinasi dan Sinkronisasi Pengawasan dan Penerapan Sanksi Upaya dan Rencana PPLH	45.844.992,00	0,00	0,00	0,00	45.844.992,00	27.101.089,00	0,00	0,00	0,00	27.101.089,00	(18.743.903,00)	(40,89)
2.11.2-11.0-00.0-00.01.08	(Keluaran : Frekuensi koordinasi dan sinkronisasi tim pengawasan dan penerapan sanksi kepatuhan usaha/kegiatan 4 KALI)	78.650.797,00	0,00	0,00	0,00	78.650.797,00	63.606.753,00	0,00	0,00	0,00	63.606.753,00	(15.044.044,00)	(19,13)
2.11.2-11.0-00.0-00.01.08.2.01	Program Peningkatan Pendidikan, Pelatihan Dan Penyuluhan Lingkungan Hidup Untuk Masyarakat Penyelenggaraan Pendidikan, Pelatihan, dan Penyuluhan Lingkungan Hidup untuk Lembaga Masyarakat Tingkat Daerah Kabupaten/Kota	78.650.797,00	0,00	0,00	0,00	78.650.797,00	63.606.753,00	0,00	0,00	0,00	63.606.753,00	(15.044.044,00)	(19,13)
2.11.2-11.0-00.0-00.01.08.2.01.01	(Hasil : ) Peningkatan Kapasitas dan Kompetensi Sumber Daya Manusia Bidang Lingkungan Hidup untuk Lembaga Masyarakat	36.335.954,00	0,00	0,00	0,00	36.335.954,00	32.489.142,00	0,00	0,00	0,00	32.489.142,00	(3.846.812,00)	(10,59)
2.11.2-11.0-00.0-00.01.08.2.01.02	(Keluaran : Frekuensi Pelaksanaan peningkatan kapasitas SDM bidang Lingkungan Hidup untuk lembaga masyarakat 2 KALI) Pendampingan Gerakan Peduli Lingkungan Hidup	42.314.843,00	0,00	0,00	0,00	42.314.843,00	31.117.611,00	0,00	0,00	0,00	31.117.611,00	(11.197.232,00)	(26,46)
2.11.2-11.0-00.0-00.01.09	(Keluaran : Jumlah pendampingan yang dilakukan 4 KALI)	51.631.637,00	0,00	0,00	0,00	51.631.637,00	16.830.000,00	0,00	0,00	0,00	16.830.000,00	(34.801.637,00)	(67,40)
2.11.2-11.0-00.0-00.01.09.2.01	Program Penghargaan Lingkungan Hidup Untuk Masyarakat Pemberian Penghargaan Lingkungan Hidup Tingkat Daerah Kabupaten/Kota	51.631.637,00	0,00	0,00	0,00	51.631.637,00	16.830.000,00	0,00	0,00	0,00	16.830.000,00	(34.801.637,00)	(67,40)
2.11.2-11.0-00.0-00.01.09.2.01.01	(Hasil : ) Penilaian Kinerja Masyarakat/Lembaga Masyarakat/Dunia Usaha/Dunia Pendidikan/ Filantropi dalam Perlindungan dan Pengelolaan Lingkungan Hidup	51.631.637,00	0,00	0,00	0,00	51.631.637,00	16.830.000,00	0,00	0,00	0,00	16.830.000,00	(34.801.637,00)	(67,40)
2.11.2-11.0-00.0-00.01.11	(Keluaran : Jumlah penghargaan Adipura Kelurahan dan/atau RT/RW 20 RT/RW)	7.970.488.855,00	2.047.844.009,00	0,00	0,00	10.018.332.864,00	10.987.455.367,00	2.047.844.009,00	0,00	0,00	13.035.299.376,00	3.016.966.512,00	30,11
2.11.2-11.0-00.0-00.01.11.2.01	Program Pengelolaan Persampahan Pengelolaan Sampah	7.907.582.855,00	2.047.844.009,00	0,00	0,00	9.955.426.864,00	10.920.371.367,00	2.047.844.009,00	0,00	0,00	12.968.215.376,00	3.012.788.512,00	30,26
2.11.2-11.0-00.0-00.01.11.2.01.01	(Hasil : ) Penyusunan Kebijakan dan Strategi Daerah Pengelolaan Sampah Kabupaten/Kota	12.495.000,00	0,00	0,00	0,00	12.495.000,00	77.565.000,00	0,00	0,00	0,00	77.565.000,00	65.070.000,00	520,77
2.11.2-11.0-00.0-00.01.11.2.01.02	(Keluaran : Jumlah Dokumen Kebijakan dan Strategi Daerah Pengolahan Sampah Kota Gorontalo yang disusun 1 DOK) Pengurangan Sampah dengan melakukan Pembatasan, Pendauran Ulang dan Pemanfaatan Kembali	355.363.496,00	0,00	0,00	0,00	355.363.496,00	191.127.496,00	0,00	0,00	0,00	191.127.496,00	(164.236.000,00)	(46,22)
2.11.2-11.0-00.0-00.01.11.2.01.03	(Keluaran : Persentase Pengurangan Sampah dengan melakukan Pembatasan, Pendauran Ulang dan Pemanfaatan Kembali 30 %)	6.310.768.867,00	0,00	0,00	0,00	6.310.768.867,00	7.899.533.639,00	0,00	0,00	0,00	7.899.533.639,00	1.588.764.772,00	25,18
2.11.2-11.0-00.0-00.01.11.2.01.04	Penanganan Sampah dengan melakukan Pemilahan, Pengumpulan, Pengangkutan, Pengolahan, dan Pemrosesan Akhir Sampah di TPA/TPST/SPA Kabupaten/Kota	62.810.436,00	0,00	0,00	0,00	62.810.436,00	75.140.436,00	0,00	0,00	0,00	75.140.436,00	12.330.000,00	19,63
2.11.2-11.0-00.0-00.01.11.2.01.05	(Keluaran : Jumlah Usaha/Rumah Tinggal yang dilakukan persampahan/Kebersihan 1000 USAHA/RUMAH TINGGAL) Koordinasi dan Sinkronisasi Penyediaan Prasarana dan Sarana Pengelolaan Persampahan	1.166.145.056,00	2.047.844.009,00	0,00	0,00	3.213.989.065,00	2.677.004.796,00	2.047.844.009,00	0,00	0,00	4.724.848.805,00	1.510.859.740,00	47,01

KODE	URAIAN URUSAN, ORGANISASI, PROGRAM DAN KEGIATAN	SEBELUM PERUBAHAN					SETELAH PERUBAHAN					BERTAMBAH / (BERKURANG)	
		JENIS BELANJA				JUMLAH	JENIS BELANJA				JUMLAH	(Rp)	%
		OPERASI	MODAL	TIDAK TERDUGA	TRANSFER		OPERASI	MODAL	TIDAK TERDUGA	TRANSFER			
1	2	3	4	5	6	7 = 3 + 4 + 5 + 6	8	9	10	11	12 = 8+9+10+11	13 = 12 - 7	14
2.11 . 2-11.0-00.0-00.01 . 11.2.03	(Keluaran : Frekuensi pelaksanaan rapat koordinasi , sinkronisasi dan Monitoring Lapangan 20 KALI) <i>Pembinaan dan Pengawasan Pengelolaan Sampah yang Diselenggarakan oleh Pihak Swasta</i> (Hasil : )	62.906.000,00	0,00	0,00	0,00	62.906.000,00	67.084.000,00	0,00	0,00	0,00	67.084.000,00	4.178.000,00	6,64
2.11 . 2-11.0-00.0-00.01 . 11.2.03.03	<i>Monitoring dan Evaluasi Pemenuhan Target dan Standar Pelayanan Pengelolaan Sampah</i> (Keluaran : Jumlah Kegiatan Monitoring dan Evaluasi 10 KALI)	62.906.000,00	0,00	0,00	0,00	62.906.000,00	67.084.000,00	0,00	0,00	0,00	67.084.000,00	4.178.000,00	6,64
2.12	<b>Administrasi Kependudukan dan Cakil</b>	4.088.166.540,00	525.609.881,00	0,00	0,00	4.613.776.421,00	4.027.601.155,00	652.788.494,00	0,00	0,00	4.680.389.649,00	66.613.228,00	1,44
2.12 . 2-12.0-00.0-00.01	<b>DINAS KEPENDUDUKAN DAN PENCATATAN SIPIL</b>	4.088.166.540,00	525.609.881,00	0,00	0,00	4.613.776.421,00	4.027.601.155,00	652.788.494,00	0,00	0,00	4.680.389.649,00	66.613.228,00	1,44
2.12 . 2-12.0-00.0-00.01 . 01	<b>Program Penunjang Urusan Pemerintahan Daerah Kabupaten/ Kota</b>	3.036.610.540,00	525.609.881,00	0,00	0,00	3.562.220.421,00	3.115.957.044,00	509.392.963,00	0,00	0,00	3.625.350.007,00	63.129.586,00	1,77
2.12 . 2-12.0-00.0-00.01 . 01.2.02	<i>Administrasi Keuangan Perangkat Daerah</i> (Hasil : )	2.376.042.870,00	0,00	0,00	0,00	2.376.042.870,00	2.348.399.722,00	0,00	0,00	0,00	2.348.399.722,00	(27.643.148,00)	(1,16)
2.12 . 2-12.0-00.0-00.01 . 01.2.02.01	<i>Penyediaan Gaji dan Tunjangan ASN</i> (Keluaran : Frekuensi Pembayaran Gaji dan Tunjangan ASI 14 KALI)	2.336.226.870,00	0,00	0,00	0,00	2.336.226.870,00	2.272.038.722,00	0,00	0,00	0,00	2.272.038.722,00	(64.188.148,00)	(2,75)
2.12 . 2-12.0-00.0-00.01 . 01.2.02.03	<i>Pelaksanaan Penatausahaan dan Pengujian/Verifikasi Keuangan SKPD</i> (Keluaran : Jumlah dokumen pelaksanaan penatausahaan dan pengujian/verifikasi keuangan OPD 12 KALI)	39.816.000,00	0,00	0,00	0,00	39.816.000,00	76.361.000,00	0,00	0,00	0,00	76.361.000,00	36.545.000,00	91,78
2.12 . 2-12.0-00.0-00.01 . 01.2.06	<i>Administrasi Umum Perangkat Daerah</i> (Hasil : )	44.981.256,00	0,00	0,00	0,00	44.981.256,00	154.812.718,00	0,00	0,00	0,00	154.812.718,00	109.831.462,00	244,17
2.12 . 2-12.0-00.0-00.01 . 01.2.06.01	<i>Penyediaan Komponen Instalasi Listrik/Penerangan Bangunan Kantor</i> (Keluaran : Persentase Pelayanan Rutin Kantor 12 KALI)	3.658.083,00	0,00	0,00	0,00	3.658.083,00	3.658.083,00	0,00	0,00	0,00	3.658.083,00	0,00	0,00
2.12 . 2-12.0-00.0-00.01 . 01.2.06.02	<i>Penyediaan Peralatan dan Perlengkapan Kantor</i> (Keluaran : Persentase Pelayanan Rutin Kantor 12 KALI)	28.459.814,00	0,00	0,00	0,00	28.459.814,00	39.368.476,00	0,00	0,00	0,00	39.368.476,00	10.908.662,00	38,33
2.12 . 2-12.0-00.0-00.01 . 01.2.06.04	<i>Penyediaan Bahan Logistik Kantor</i> (Keluaran : )	0,00	0,00	0,00	0,00	0,00	7.000.000,00	0,00	0,00	0,00	7.000.000,00	7.000.000,00	0,00
2.12 . 2-12.0-00.0-00.01 . 01.2.06.05	<i>Penyediaan Barang Cetak dan Penggandaan</i> (Keluaran : Persentase Pelayanan Rutin Kantor 12 KALI)	8.583.359,00	0,00	0,00	0,00	8.583.359,00	23.634.159,00	0,00	0,00	0,00	23.634.159,00	15.050.800,00	175,35
2.12 . 2-12.0-00.0-00.01 . 01.2.06.08	<i>Fasilitas Kunjungan Temu</i> (Keluaran : Persentase Pelayanan Rutin Kantor 12 KALI)	4.280.000,00	0,00	0,00	0,00	4.280.000,00	5.290.000,00	0,00	0,00	0,00	5.290.000,00	1.010.000,00	23,60
2.12 . 2-12.0-00.0-00.01 . 01.2.06.09	<i>Penyelenggaraan Rapat Koordinasi dan Konsultasi SKPD</i> (Keluaran : )	0,00	0,00	0,00	0,00	0,00	75.862.000,00	0,00	0,00	0,00	75.862.000,00	75.862.000,00	0,00
2.12 . 2-12.0-00.0-00.01 . 01.2.07	<i>Pengadaan Barang Milik Daerah Penunjang Urusan Pemerintah Daerah</i> (Hasil : )	0,00	525.609.881,00	0,00	0,00	525.609.881,00	0,00	509.392.963,00	0,00	0,00	509.392.963,00	(16.216.918,00)	(3,09)
2.12 . 2-12.0-00.0-00.01 . 01.2.07.05	<i>Pengadaan Mebel</i> (Keluaran : Jumlah Meubeleu 4 JENIS)	0,00	14.065.929,00	0,00	0,00	14.065.929,00	0,00	10,00	0,00	0,00	10,00	(14.065.919,00)	(100,00)
2.12 . 2-12.0-00.0-00.01 . 01.2.07.06	<i>Pengadaan Peralatan dan Mesin Lainnya</i> (Keluaran : Jumlah Peralatan 8 ITEM)	0,00	511.543.952,00	0,00	0,00	511.543.952,00	0,00	509.392.953,00	0,00	0,00	509.392.953,00	(2.150.999,00)	(0,42)
2.12 . 2-12.0-00.0-00.01 . 01.2.08	<i>Penyediaan Jasa Penunjang Urusan Pemerintahan Daerah</i> (Hasil : )	479.481.214,00	0,00	0,00	0,00	479.481.214,00	495.079.077,00	0,00	0,00	0,00	495.079.077,00	15.597.863,00	3,25
2.12 . 2-12.0-00.0-00.01 . 01.2.08.02	<i>Penyediaan Jasa Komunikasi, Sumber Daya Air dan Listrik</i> (Keluaran : Frekuensi pembayaran Jasa Komunikasi, Sumber Daya Air dan Listrik 12 BULAN)	168.288.464,00	0,00	0,00	0,00	168.288.464,00	176.384.977,00	0,00	0,00	0,00	176.384.977,00	8.096.513,00	4,81
2.12 . 2-12.0-00.0-00.01 . 01.2.08.03	<i>Penyediaan Jasa Peralatan dan Perlengkapan Kantor</i> (Keluaran : Jumlah perbaikan peralatan Kerja 5 ITEM)	2.002.750,00	0,00	0,00	0,00	2.002.750,00	4.001.600,00	0,00	0,00	0,00	4.001.600,00	1.998.850,00	99,81
2.12 . 2-12.0-00.0-00.01 . 01.2.08.04	<i>Penyediaan Jasa Pelayanan Umum Kantor</i> (Keluaran : Jumlah jasa pelayanan umum kantor 12 KALI)	309.190.000,00	0,00	0,00	0,00	309.190.000,00	314.692.500,00	0,00	0,00	0,00	314.692.500,00	5.502.500,00	1,78
2.12 . 2-12.0-00.0-00.01 . 01.2.09	<i>Pemeliharaan Barang Milik Daerah Penunjang Urusan Pemerintahan Daerah</i> (Hasil : )	136.105.200,00	0,00	0,00	0,00	136.105.200,00	117.665.527,00	0,00	0,00	0,00	117.665.527,00	(18.439.673,00)	(13,55)



KODE	URAIAN URUSAN, ORGANISASI, PROGRAM DAN KEGIATAN	SEBELUM PERUBAHAN					SETELAH PERUBAHAN					BERTAMBAH / (BERKURANG)	
		JENIS BELANJA				JUMLAH	JENIS BELANJA				JUMLAH	(Rp)	%
		OPERASI	MODAL	TIDAK TERDUGA	TRANSFER		OPERASI	MODAL	TIDAK TERDUGA	TRANSFER			
1	2	3	4	5	6	7 = 3 + 4 + 5 + 6	8	9	10	11	12 = 8 + 9 + 10 + 11	13 = 12 - 7	14
2.12.2-12.0-00.0-00.01.01.2.09.01	Penyediaan Jasa Pemeliharaan, Biaya Pemeliharaan, dan Pajak Kendaraan Perorangan Dinas atau Kendaraan Dinas Jabatan (Keluaran : Pemeliharaan Rutin/Berkala Mobil Jabatan 1 UNIT)	35.495.200,00	0,00	0,00	0,00	35.495.200,00	40.510.146,00	0,00	0,00	0,00	40.510.146,00	5.014.946,00	14,13
2.12.2-12.0-00.0-00.01.01.2.09.02	Penyediaan Jasa Pemeliharaan, Biaya Pemeliharaan, Pajak dan Perizinan Kendaraan Dinas Operasional atau Lapangan (Keluaran : Pemeliharaan Rutin/Berkala Kendaraan Dinas/Operasional 7 UNIT)	40.662.000,00	0,00	0,00	0,00	40.662.000,00	15.862.000,00	0,00	0,00	0,00	15.862.000,00	(24.800.000,00)	(60,99)
2.12.2-12.0-00.0-00.01.01.2.09.09	Pemeliharaan/Rehabilitasi Gedung Kantor dan Bangunan Lainnya (Keluaran : Frekuensi Pemeliharaan Gedung Kantor 1 GEDUNG)	59.948.000,00	0,00	0,00	0,00	59.948.000,00	61.293.381,00	0,00	0,00	0,00	61.293.381,00	1.345.381,00	2,24
2.12.2-12.0-00.0-00.01.02	<b>Program Pendaftaran Penduduk</b>	591.049.881,00	0,00	0,00	0,00	591.049.881,00	530.195.181,00	0,00	0,00	0,00	530.195.181,00	(60.854.700,00)	(10,30)
2.12.2-12.0-00.0-00.01.02.2.01	Pelayanan Pendaftaran Penduduk (Hasil :)	120.429.718,00	0,00	0,00	0,00	120.429.718,00	110.763.919,00	0,00	0,00	0,00	110.763.919,00	(9.665.799,00)	(8,03)
2.12.2-12.0-00.0-00.01.02.2.01.08	Pengumpulan, Analisis, dan Diseminasi Data terkait Pendaftaran dan Perkembangan Penduduk (Keluaran : Jumlah Dokumen Analisis dan Diseminasi Perkembangan Penduduk 2 DOKUMEN)	120.429.718,00	0,00	0,00	0,00	120.429.718,00	110.763.919,00	0,00	0,00	0,00	110.763.919,00	(9.665.799,00)	(8,03)
2.12.2-12.0-00.0-00.01.02.2.02	Penataan Pendaftaran Penduduk (Hasil :)	301.649.280,00	0,00	0,00	0,00	301.649.280,00	274.988.048,00	0,00	0,00	0,00	274.988.048,00	(26.661.232,00)	(8,84)
2.12.2-12.0-00.0-00.01.02.2.02.02	Pengadaan Dokumen Kependudukan selain Blangko KTP-E Formulir, dan Buku terkait Pendaftaran Penduduk sesuai dengan kebutuhan (Keluaran : Persentase Dokumen Kependudukan dan Catatan Sipil Tersedianya Sumber Daya Aparatur Pelayanan Kependudukan dan Catatan Sipil 100 %)	301.649.280,00	0,00	0,00	0,00	301.649.280,00	274.988.048,00	0,00	0,00	0,00	274.988.048,00	(26.661.232,00)	(8,84)
2.12.2-12.0-00.0-00.01.02.2.03	Penyelenggaraan Pendaftaran Penduduk (Hasil :)	15.300.000,00	0,00	0,00	0,00	15.300.000,00	153.000,00	0,00	0,00	0,00	153.000,00	(15.147.000,00)	(99,00)
2.12.2-12.0-00.0-00.01.02.2.03.01	Koordinasi Antar Lembaga Pemerintah dan Lembaga Non-Pemerintah di Kabupaten/Kota dalam Penerbitan Pelayanan Pendaftaran Penduduk (Keluaran : Tersedianya Sumber Daya Aparatur Pelayanan Kependudukan dan Catatan Sipil 100 %)	15.300.000,00	0,00	0,00	0,00	15.300.000,00	153.000,00	0,00	0,00	0,00	153.000,00	(15.147.000,00)	(99,00)
2.12.2-12.0-00.0-00.01.02.2.04	Pembinaan dan Pengawasan Penyelenggaraan Pendaftaran Penduduk (Hasil :)	153.670.883,00	0,00	0,00	0,00	153.670.883,00	144.290.214,00	0,00	0,00	0,00	144.290.214,00	(9.380.669,00)	(6,10)
2.12.2-12.0-00.0-00.01.02.2.04.01	Pengelolaan dan Pelaporan Penggunaan Blangko Dokumen Kependudukan, Formulir, dan Buku untuk Pelayanan Pendaftaran Penduduk (Keluaran : Frekuensi Pengelolaan dan Pelaporan Pelayanan Pendaftaran Penduduk 12 KALI)	11.059.218,00	0,00	0,00	0,00	11.059.218,00	2.721.926,00	0,00	0,00	0,00	2.721.926,00	(8.337.292,00)	(75,39)
2.12.2-12.0-00.0-00.01.02.2.04.02	Pembinaan dan Pengawasan terkait Pendaftaran Penduduk (Keluaran : Jumlah Bimtek Peningkatan Kapasitas Aparat Kependudukan dan Pencatatan Sipil 1 KEGIATAN)	142.611.665,00	0,00	0,00	0,00	142.611.665,00	141.568.288,00	0,00	0,00	0,00	141.568.288,00	(1.043.377,00)	(0,73)
2.12.2-12.0-00.0-00.01.03	<b>Program Pencatatan Sipil</b>	140.176.420,00	0,00	0,00	0,00	140.176.420,00	89.412.435,00	0,00	0,00	0,00	89.412.435,00	(50.763.985,00)	(36,21)
2.12.2-12.0-00.0-00.01.03.2.01	Pelayanan Pencatatan Sipil (Hasil :)	126.345.260,00	0,00	0,00	0,00	126.345.260,00	86.967.703,00	0,00	0,00	0,00	86.967.703,00	(39.377.557,00)	(31,17)
2.12.2-12.0-00.0-00.01.03.2.01.03	Pengumpulan, Analisis, dan Diseminasi Data Pencatatan Sipil (Keluaran : Frekuensi Kegiatan Pengumpulan, Analisis dan Diseminasi Data Pencatatan Sipil 2 KALI)	91.695.980,00	0,00	0,00	0,00	91.695.980,00	82.463.297,00	0,00	0,00	0,00	82.463.297,00	(9.232.683,00)	(10,07)
2.12.2-12.0-00.0-00.01.03.2.01.05	Pengadaan Dokumen Kependudukan selain Blangko KTP-E Formulir, dan Buku terkait Pencatatan Sipil sesuai dengan kebutuhan (Keluaran : Jumlah Bahan Cetak Blangko dan Formulir Pencatatan Sipil 500 RIM)	34.649.280,00	0,00	0,00	0,00	34.649.280,00	4.504.406,00	0,00	0,00	0,00	4.504.406,00	(30.144.874,00)	(87,00)
2.12.2-12.0-00.0-00.01.03.2.03	Pembinaan dan Pengawasan Penyelenggaraan Pencatatan Sipil (Hasil :)	13.831.160,00	0,00	0,00	0,00	13.831.160,00	2.444.732,00	0,00	0,00	0,00	2.444.732,00	(11.386.428,00)	(82,32)
2.12.2-12.0-00.0-00.01.03.2.03.01	Pengelolaan dan Pelaporan Penggunaan Blangko Dokumen Kependudukan, Formulir, dan Buku untuk Pelayanan Pencatatan Sipil	13.831.160,00	0,00	0,00	0,00	13.831.160,00	2.444.732,00	0,00	0,00	0,00	2.444.732,00	(11.386.428,00)	(82,32)



KODE	URAIAN URUSAN, ORGANISASI, PROGRAM DAN KEGIATAN	SEBELUM PERUBAHAN					SETELAH PERUBAHAN					BERTAMBAH / (BERKURANG)	
		JENIS BELANJA				JUMLAH	JENIS BELANJA				JUMLAH	(Rp)	%
		OPERASI	MODAL	TIDAK TERDUGA	TRANSFER		OPERASI	MODAL	TIDAK TERDUGA	TRANSFER			
1	2	3	4	5	6	7 = 3 + 4 + 5 + 6	8	9	10	11	12 = 8+9+10+11	13 = 12 - 7	14
2.12.2-12.0-00.0-00.01.04	(Keluaran : Frekuensi Pengelolaan dan Pelaporan Pencatatan Sipil 12 KALI) <b>Program Pengelolaan Informal Administrasi Kependudukan</b>	320.329.699,00	0,00	0,00	0,00	320.329.699,00	292.036.495,00	143.395.531,00	0,00	0,00	435.432.026,00	115.102.327,00	35,93
2.12.2-12.0-00.0-00.01.04.2.01	<i>Pengumpulan Data Kependudukan dan Pemanfaatan dan Penyajian Database Kependudukan</i> (Hasil : )	140.064.801,00	0,00	0,00	0,00	140.064.801,00	184.481.633,00	143.395.531,00	0,00	0,00	327.877.164,00	187.812.363,00	134,09
2.12.2-12.0-00.0-00.01.04.2.01.01	<i>Pengolahan dan Penyajian Data Kependudukan</i> (Keluaran : Tersedianya Dokumen Data Kependudukan 3 DOKUMEN)	140.064.801,00	0,00	0,00	0,00	140.064.801,00	184.481.633,00	143.395.531,00	0,00	0,00	327.877.164,00	187.812.363,00	134,09
2.12.2-12.0-00.0-00.01.04.2.03	<i>Penyelenggaraan Pengelolaan Informasi Administrasi Kependudukan</i> (Hasil : )	180.264.898,00	0,00	0,00	0,00	180.264.898,00	107.554.862,00	0,00	0,00	0,00	107.554.862,00	(72.710.036,00)	(40,34)
2.12.2-12.0-00.0-00.01.04.2.03.03	<i>Fasilitasi terkait Pengelolaan Informasi Administrasi Kependudukan</i> (Keluaran : Frekuensi Perjalanan Dinas Dalam Rangka Koordinasi/ Konsultasi / Blimtek / Pelayanan Adminduk dancapil 12 KALI)	111.007.841,00	0,00	0,00	0,00	111.007.841,00	91.773.841,00	0,00	0,00	0,00	91.773.841,00	(19.234.000,00)	(17,33)
2.12.2-12.0-00.0-00.01.04.2.03.05	<i>Sosialisasi terkait Pengelolaan Informasi Administrasi Kependudukan</i> (Keluaran : Jumlah kegiatan Sosialisasi Kebijakan Kependudukan Pencatatan Sipil 1 KEGIATAN)	69.257.057,00	0,00	0,00	0,00	69.257.057,00	15.781.021,00	0,00	0,00	0,00	15.781.021,00	(53.476.036,00)	(77,21)
2.15	<b>Perhubungan</b>	7.397.369.118,00	427.041.766,00	0,00	0,00	7.824.410.884,00	7.639.973.626,00	408.046.178,00	0,00	0,00	8.048.019.804,00	223.608.920,00	2,86
2.15.2-15.0-00.0-00.01	<b>DINAS PERHUBUNGAN</b>	7.397.369.118,00	427.041.766,00	0,00	0,00	7.824.410.884,00	7.639.973.626,00	408.046.178,00	0,00	0,00	8.048.019.804,00	223.608.920,00	2,86
2.15.2-15.0-00.0-00.01.01	<b>Program Penunjang Urusan Pemerintahan Daerah Kabupaten/Kota</b>	4.218.272.347,00	14.366.324,00	0,00	0,00	4.232.638.671,00	4.296.706.086,00	65.977.168,00	0,00	0,00	4.362.683.254,00	130.044.583,00	3,07
2.15.2-15.0-00.0-00.01.01.2.01	<i>Perencanaan, Penganggaran, dan Evaluasi Kinerja Perangkat Daerah</i> (Hasil : )	82.529.714,00	0,00	0,00	0,00	82.529.714,00	75.574.200,00	0,00	0,00	0,00	75.574.200,00	(6.955.514,00)	(8,43)
2.15.2-15.0-00.0-00.01.01.2.01.01	<i>Penyusunan Dokumen Perencanaan Perangkat Daerah</i> (Keluaran : Jumlah Dokumen Perencanaan Perangkat Daerah (Renstra Revisi, Renja Induk dan Perubahan, Laporan Pengendalian Induk dan Perubahan) 5 Dokumen)	30.979.287,00	0,00	0,00	0,00	30.979.287,00	25.581.000,00	0,00	0,00	0,00	25.581.000,00	(5.398.287,00)	(17,43)
2.15.2-15.0-00.0-00.01.01.2.01.04	<i>Koordinasi dan Penyusunan DPA-SKPD</i> (Keluaran : Jumlah Dokumen (RKA dan DPA Induk dan Perubahan) 4 Dokumen)	21.688.953,00	0,00	0,00	0,00	21.688.953,00	18.844.200,00	0,00	0,00	0,00	18.844.200,00	(2.844.753,00)	(13,12)
2.15.2-15.0-00.0-00.01.01.2.01.06	<i>Koordinasi dan Penyusunan Laporan Capaian Kinerja dan Ikhtisar Realisasi Kinerja SKPD</i> (Keluaran : Jumlah Dokumen Laporan Capaian Kinerja dan Ikhtisar Realisasi Kinerja SKPD ( LKPI, LPPD, Evaluasi Rer Per Triwulan) 6 Dokumen)	29.861.474,00	0,00	0,00	0,00	29.861.474,00	31.149.000,00	0,00	0,00	0,00	31.149.000,00	1.287.526,00	4,31
2.15.2-15.0-00.0-00.01.01.2.02	<i>Administrasi Keuangan Perangkat Daerah</i> (Hasil : )	3.075.296.715,00	0,00	0,00	0,00	3.075.296.715,00	3.010.203.031,00	0,00	0,00	0,00	3.010.203.031,00	(65.093.684,00)	(2,12)
2.15.2-15.0-00.0-00.01.01.2.02.01	<i>Penyediaan Gaji dan Tunjangan ASN</i> (Keluaran : Frekuensi Pembayaran Gaji dan ASN 25 Kali)	3.062.693.912,00	0,00	0,00	0,00	3.062.693.912,00	2.999.823.831,00	0,00	0,00	0,00	2.999.823.831,00	(62.870.081,00)	(2,05)
2.15.2-15.0-00.0-00.01.01.2.02.05	<i>Koordinasi dan Penyusunan Laporan Keuangan Akhir Tahun SKPD</i> (Keluaran : Laporan Akhir Tahun SKPD 1 Dokumen)	12.602.803,00	0,00	0,00	0,00	12.602.803,00	10.379.200,00	0,00	0,00	0,00	10.379.200,00	(2.223.603,00)	(17,64)
2.15.2-15.0-00.0-00.01.01.2.06	<i>Administrasi Umum Perangkat Daerah</i> (Hasil : )	498.811.132,00	0,00	0,00	0,00	498.811.132,00	551.083.053,00	0,00	0,00	0,00	551.083.053,00	52.271.921,00	10,48
2.15.2-15.0-00.0-00.01.01.2.06.01	<i>Penyediaan Komponen Instalasi Listrik/Penerangan Bangunan Kantor</i> (Keluaran : Frekuensi Penyediaan Komponen Instalasi Listrik/Penerangan Bangunan Kantor 12 Kali)	5.307.291,00	0,00	0,00	0,00	5.307.291,00	4.011.367,50	0,00	0,00	0,00	4.011.367,50	(1.295.923,50)	(24,42)
2.15.2-15.0-00.0-00.01.01.2.06.02	<i>Penyediaan Peralatan dan Perlengkapan Kantor</i> (Keluaran : Frekuensi Penyediaan Peralatan dan Perlengkapan Kantor 12 Kali)	55.477.949,00	0,00	0,00	0,00	55.477.949,00	37.284.393,00	0,00	0,00	0,00	37.284.393,00	(18.193.556,00)	(32,79)
2.15.2-15.0-00.0-00.01.01.2.06.04	<i>Penyediaan Bahan Logistik Kantor</i> (Keluaran : Frekuensi Penyediaan Bahan Logistik Kantor 1 Kali)	63.695.193,00	0,00	0,00	0,00	63.695.193,00	73.487.268,00	0,00	0,00	0,00	73.487.268,00	9.792.075,00	15,37
2.15.2-15.0-00.0-00.01.01.2.06.05	<i>Penyediaan Barang Cetak dan Penggandaan</i> (Keluaran : Frekuensi Penyediaan Barang Cetak dan Penggandaan 12 Kali)	22.525.699,00	0,00	0,00	0,00	22.525.699,00	16.905.024,50	0,00	0,00	0,00	16.905.024,50	(5.620.674,50)	(24,95)

KODE	URAIAN URUSAN, ORGANISASI, PROGRAM DAN KEGIATAN	SEBELUM PERUBAHAN					SETELAH PERUBAHAN					BERTAMBAH / (BERKURANG)	
		JENIS BELANJA				JUMLAH	JENIS BELANJA				JUMLAH	(Rp)	%
		OPERASI	MODAL	TIDAK TERDUGA	TRANSFER		OPERASI	MODAL	TIDAK TERDUGA	TRANSFER			
1	2	3	4	5	6	7 = 3 + 4 + 5 + 6	8	9	10	11	12 = 8+9+10+11	13 = 12 - 7	14
2.15.2-15.0-00.0-00.01.01.2.06.09	Penyelenggaraan Rapat Koordinasi dan Konsultasi SKPD (Keluaran : Frekuensi Rapat Koordinasi dan Konsultasi 25 Kali)	351.805.000,00	0,00	0,00	0,00	351.805.000,00	419.395.000,00	0,00	0,00	0,00	419.395.000,00	67.590.000,00	19,21
2.15.2-15.0-00.0-00.01.01.2.07	Pengadaan Barang Milik Daerah Penunjang Urusan Pemerintah Daerah (Hasil : )	4.716.152,00	14.366.324,00	0,00	0,00	19.082.476,00	4.716.152,00	15.977.168,00	0,00	0,00	20.693.320,00	1.610.844,00	8,44
2.15.2-15.0-00.0-00.01.01.2.07.06	Pengadaan Peralatan dan Mesin Lainnya (Keluaran : Jumlah Pengadaan Peralatan dan Mesin Lainnya 8 Unit)	4.716.152,00	14.366.324,00	0,00	0,00	19.082.476,00	4.716.152,00	15.977.168,00	0,00	0,00	20.693.320,00	1.610.844,00	8,44
2.15.2-15.0-00.0-00.01.01.2.08	Penyediaan Jasa Penunjang Urusan Pemerintahan Daerah (Hasil : )	339.255.690,00	0,00	0,00	0,00	339.255.690,00	303.476.706,00	50.000.000,00	0,00	0,00	353.476.706,00	14.221.016,00	4,19
2.15.2-15.0-00.0-00.01.01.2.08.01	Penyediaan Jasa Surat Menyurat (Keluaran : Frekuensi Pembayaran Jasa Surat Menyurat 12 Kali)	710.000,00	0,00	0,00	0,00	710.000,00	710.000,00	0,00	0,00	0,00	710.000,00	0,00	0,00
2.15.2-15.0-00.0-00.01.01.2.08.02	Penyediaan Jasa Komunikasi, Sumber Daya Air dan Listrik (Keluaran : Frekuensi Penyediaan Jasa Komunikasi, Sumber Daya Air dan Listrik 60 Kali)	86.586.706,00	0,00	0,00	0,00	86.586.706,00	50.086.706,00	0,00	0,00	0,00	50.086.706,00	(36.500.000,00)	(42,15)
2.15.2-15.0-00.0-00.01.01.2.08.04	Penyediaan Jasa Pelayanan Umum Kantor (Keluaran : Frekuensi Pembayaran Penyediaan Jasa Pelayanan Umum Kantor 12 Kali)	251.958.984,00	0,00	0,00	0,00	251.958.984,00	252.680.000,00	50.000.000,00	0,00	0,00	302.680.000,00	50.721.016,00	20,13
2.15.2-15.0-00.0-00.01.01.2.09	Pemeliharaan Barang Milik Daerah Penunjang Urusan Pemerintahan Daerah (Hasil : )	217.662.944,00	0,00	0,00	0,00	217.662.944,00	351.652.944,00	0,00	0,00	0,00	351.652.944,00	133.990.000,00	61,56
2.15.2-15.0-00.0-00.01.01.2.09.02	Penyediaan Jasa Pemeliharaan, Biaya Pemeliharaan, Pajak dan Perizinan Kendaraan Dinas Operasional atau Lapangan (Keluaran : Frekuensi Pembayaran Biaya Pemeliharaan, Pajak, dan Perizinan Kendaraan Dinas Operasional atau Lapangan 12 Kali)	167.662.944,00	0,00	0,00	0,00	167.662.944,00	156.652.944,00	0,00	0,00	0,00	156.652.944,00	(11.010.000,00)	(6,57)
2.15.2-15.0-00.0-00.01.01.2.09.09	Pemeliharaan/Rehabilitasi Gedung Kantor dan Bangunan Lainnya (Keluaran : Jumlah Gedung Kantor yang Terpelihara Dengan Baik 1 Kali)	50.000.000,00	0,00	0,00	0,00	50.000.000,00	195.000.000,00	0,00	0,00	0,00	195.000.000,00	145.000.000,00	290,00
2.15.2-15.0-00.0-00.01.02	Program Penyelenggaraan Lahu Lintas Dan Angkutan Jalan (LLAJ)	3.179.096.771,00	412.675.442,00	0,00	0,00	3.591.772.213,00	3.343.267.540,00	342.069.010,00	0,00	0,00	3.685.336.550,00	93.564.337,00	2,60
2.15.2-15.0-00.0-00.01.02.2.02	Penyediaan Perlengkapan Jalan di Jalan Kabupaten/Kota (Hasil : )	386.949.480,00	182.949.135,00	0,00	0,00	569.898.615,00	571.934.360,00	227.073.135,00	0,00	0,00	799.007.495,00	229.108.880,00	40,20
2.15.2-15.0-00.0-00.01.02.2.02.02	Penyediaan Perlengkapan Jalan di Jalan Kabupaten/Kota (Keluaran : Jumlah Perlengkapan Jalan yang di Pelihara 20 Unit)	210.011.922,00	182.949.135,00	0,00	0,00	392.961.057,00	222.611.385,00	227.073.135,00	0,00	0,00	449.684.520,00	56.723.463,00	14,43
2.15.2-15.0-00.0-00.01.02.2.02.04	Rehabilitasi dan Pemeliharaan Perlengkapan Jalan (Keluaran : Jumlah Rehabilitasi/Pemeliharaan Perlengkapan Jalan 30 Unit)	176.937.558,00	0,00	0,00	0,00	176.937.558,00	349.322.975,00	0,00	0,00	0,00	349.322.975,00	172.385.417,00	97,43
2.15.2-15.0-00.0-00.01.02.2.04	Penerbitan Izin Penyelenggaraan dan Pembangunan Fasilitas Parkir (Hasil : )	206.115.145,00	0,00	0,00	0,00	206.115.145,00	188.409.700,00	0,00	0,00	0,00	188.409.700,00	(17.705.445,00)	(8,59)
2.15.2-15.0-00.0-00.01.02.2.04.02	Koordinasi dan Sinkronisasi Pengawasan Pelaksanaan Izin Penyelenggaraan dan Pembangunan Fasilitas Parkir Kewenangan Kabupaten/Kota (Keluaran : Jumlah Kawasan Parkir yang Tertera 5 Kawasan)	206.115.145,00	0,00	0,00	0,00	206.115.145,00	188.409.700,00	0,00	0,00	0,00	188.409.700,00	(17.705.445,00)	(8,59)
2.15.2-15.0-00.0-00.01.02.2.05	Pengujian Berkala Kendaraan Bermotor (Hasil : )	830.465.461,00	229.726.307,00	0,00	0,00	1.060.191.768,00	1.174.312.903,00	86.145.537,00	0,00	0,00	1.260.458.440,00	200.266.672,00	18,89
2.15.2-15.0-00.0-00.01.02.2.05.01	Penyediaan Sarana dan Prasarana Pengujian Berkala Kendaraan Bermotor (Keluaran : Jumlah Sarana dan Prasarana Pengujian yang Disediakan 1 Set)	16.515.300,00	229.726.307,00	0,00	0,00	246.241.607,00	12.906.000,00	86.145.537,00	0,00	0,00	99.051.537,00	(147.190.070,00)	(59,77)
2.15.2-15.0-00.0-00.01.02.2.05.02	Peningkatan Kapasitas Sumber Daya Manusia Pengujian Berkala Kendaraan Bermotor (Keluaran : Jumlah Aparat Perhubungan yang di Tingkatkan 1 Tahun)	36.444.000,00	0,00	0,00	0,00	36.444.000,00	0,00	0,00	0,00	0,00	0,00	(36.444.000,00)	(100,00)
2.15.2-15.0-00.0-00.01.02.2.05.03	Registrasi Kendaraan Wajib Uji Berkala Kendaraan Bermotor (Keluaran : Jumlah Blanko Pengujian yang di Sediakan 1 Kegiatan)	85.401.094,00	0,00	0,00	0,00	85.401.094,00	87.972.709,00	0,00	0,00	0,00	87.972.709,00	2.571.615,00	3,01
2.15.2-15.0-00.0-00.01.02.2.05.04	Penyediaan Bukti Lulus Uji Pengujian Berkala Kendaraan Bermotor	242.641.686,00	0,00	0,00	0,00	242.641.686,00	264.715.686,00	0,00	0,00	0,00	264.715.686,00	22.074.000,00	9,10

REKAPITULASI PERUBAHAN BELANJA MENURUT URUSAN PEMERINTAHAN DAERAH, ORGANISASI, PROGRAM DAN KEGIATAN

Revisi 1

KODE	URAIAN URUSAN, ORGANISASI, PROGRAM DAN KEGIATAN	SEBELUM PERUBAHAN					SETELAH PERUBAHAN					BERTAMBAH / (BERKURANG)	
		JENIS BELANJA				JUMLAH	JENIS BELANJA				JUMLAH	(Rp)	%
		OPERASI	MODAL	TIDAK TERDUGA	TRANSFER		OPERASI	MODAL	TIDAK TERDUGA	TRANSFER			
1	2	3	4	5	6	7 = 3 + 4 + 5 + 6	8	9	10	11	12 = 8 + 9 + 10 + 11	13 = 12 - 7	14
2.15.2-15.0-00.0-00.01.02.2.05.05	(Keluaran : Jumlah Buku Lulus Uji yang di sediakan 1 Tahun) Sosialisasi Standar Operasional Prosedur Pengujian Berkala Kendaraan Bermotor	27.130.181,00	0,00	0,00	0,00	27.130.181,00	18.230.181,00	0,00	0,00	0,00	18.230.181,00	(8.900.000,00)	(32,80)
2.15.2-15.0-00.0-00.01.02.2.05.07	(Keluaran : Jumlah Sosialisasi SOP 1 Kegiatan) Pemeliharaan Sarana dan Prasarana Pengujian Berkala Kendaraan Bermotor	310.651.200,00	0,00	0,00	0,00	310.651.200,00	653.606.327,00	0,00	0,00	0,00	653.606.327,00	342.955.127,00	110,40
2.15.2-15.0-00.0-00.01.02.2.05.08	(Keluaran : Jumlah Sarana dan Prasarana Pengujian yang Sediakan 12 Bulan) Koordinasi Penyelenggaraan Pengujian Berkala Kendaraan Bermotor	53.932.000,00	0,00	0,00	0,00	53.932.000,00	79.132.000,00	0,00	0,00	0,00	79.132.000,00	25.200.000,00	46,73
2.15.2-15.0-00.0-00.01.02.2.05.10	(Keluaran : Frekuensi Koordinasi 1 Kegiatan) Monitoring dan Evaluasi Penyelenggaraan Pengujian Berkala Kendaraan Bermotor	57.750.000,00	0,00	0,00	0,00	57.750.000,00	57.750.000,00	0,00	0,00	0,00	57.750.000,00	0,00	0,00
2.15.2-15.0-00.0-00.01.02.2.06	Pelaksanaan Manajemen dan Rekeyasa Lalu Lintas untuk Jaringan Jalan Kabupaten/Kota (Hasil : )	619.184.748,00	0,00	0,00	0,00	619.184.748,00	660.131.706,00	28.850.338,00	0,00	0,00	688.982.044,00	69.797.296,00	11,27
2.15.2-15.0-00.0-00.01.02.2.06.04	Pengawasan dan Pengendalian Efektivitas Pelaksanaan Kebijakan untuk Jalan Kabupaten/Kota (Keluaran : Jumlah Personil yang ditempatkan untuk Menertibkan Kawasan Rawan Kemacetan 80 Orang)	619.184.748,00	0,00	0,00	0,00	619.184.748,00	660.131.706,00	28.850.338,00	0,00	0,00	688.982.044,00	69.797.296,00	11,27
2.15.2-15.0-00.0-00.01.02.2.07	Persetujuan Hasil Analisis Dampak Lalu Lintas (Andalalin) untuk Jalan Kabupaten/Kota (Hasil : )	63.555.423,00	0,00	0,00	0,00	63.555.423,00	292.432.000,00	0,00	0,00	0,00	292.432.000,00	228.876.577,00	360,12
2.15.2-15.0-00.0-00.01.02.2.07.03	Koordinasi dan Sinkronisasi Penilaian Hasil Andalalin (Keluaran : Frekuensi Sosialisasi Penyuluhan dan Koordinasi Hasil Analisis Dampak Lalu Lintas (Andalalin) 2 Kali)	63.555.423,00	0,00	0,00	0,00	63.555.423,00	292.432.000,00	0,00	0,00	0,00	292.432.000,00	228.876.577,00	360,12
2.15.2-15.0-00.0-00.01.02.2.08	Audit dan Inspeksi Keselamatan LLAJ di Jalan (Hasil : )	26.201.055,00	0,00	0,00	0,00	26.201.055,00	39.113.367,00	0,00	0,00	0,00	39.113.367,00	12.912.312,00	49,28
2.15.2-15.0-00.0-00.01.02.2.08.02	Pelaksanaan Inspeksi, Audit dan Pemantauan Unit Pelaksana Uji Berkala Kendaraan Bermotor (Keluaran : Jumlah Inspeksi Audit dan Pemanfaatan 80 Orang)	26.201.055,00	0,00	0,00	0,00	26.201.055,00	39.113.367,00	0,00	0,00	0,00	39.113.367,00	12.912.312,00	49,28
2.15.2-15.0-00.0-00.01.02.2.09	Penyediaan Angkutan Umum untuk Jasa Angkutan Orang dan/atau Barang antar Kota dalam 1 (satu) Daerah Kabupaten/Kota (Hasil : )	1.046.625.459,00	0,00	0,00	0,00	1.046.625.459,00	416.933.504,00	0,00	0,00	0,00	416.933.504,00	(629.691.955,00)	(60,16)
2.15.2-15.0-00.0-00.01.02.2.09.02	Pengendalian dan Pengawasan Ketersediaan Angkutan Umum untuk Jasa Angkutan Orang dan/atau Barang antar Kota dalam 1 (satu) Kabupaten/Kota (Keluaran : Jasa Armada Angkutan yang Beroperasi dengan Baik 20 Unit)	1.046.625.459,00	0,00	0,00	0,00	1.046.625.459,00	416.933.504,00	0,00	0,00	0,00	416.933.504,00	(629.691.955,00)	(60,16)
2.16	Komunikasi dan Informatika	6.466.924.732,00	661.636.574,00	0,00	0,00	7.128.561.306,00	6.480.732.615,00	617.213.669,00	0,00	0,00	7.097.946.284,00	(30.615.022,00)	(0,43)
2.16.2-16.2-21.0-00.03	DINAS KOMUNIKASI, INFORMATIKA DAN PERSANDIAN	6.466.924.732,00	661.636.574,00	0,00	0,00	7.128.561.306,00	6.480.732.615,00	617.213.669,00	0,00	0,00	7.097.946.284,00	(30.615.022,00)	(0,43)
2.16.2-16.2-21.0-00.03.01	Program Penunjang Urusan Pemerintahan Daerah Kabupaten/ Kota	3.294.961.937,00	45.735.181,00	0,00	0,00	3.340.697.118,00	3.402.562.876,00	60.115.395,00	0,00	0,00	3.462.678.271,00	131.981.153,00	3,96
2.16.2-16.2-21.0-00.03.01.2.01	Perencanaan, Penganggaran, dan Evaluasi Kinerja Perangkat Daerah (Hasil : )	67.320.000,00	0,00	0,00	0,00	67.320.000,00	67.320.000,00	0,00	0,00	0,00	67.320.000,00	0,00	0,00
2.16.2-16.2-21.0-00.03.01.2.01.02	Koordinasi dan Penyusunan Dokumen RKA-SKPD (Keluaran : Jumlah Dokumen Perencanaan, Penganggaran dan Evaluasi Perangkat Daerah 11 Dokumen)	22.440.000,00	0,00	0,00	0,00	22.440.000,00	22.440.000,00	0,00	0,00	0,00	22.440.000,00	0,00	0,00
2.16.2-16.2-21.0-00.03.01.2.01.04	Koordinasi dan Penyusunan DPA-SKPD (Keluaran : Jumlah Dokumen Perencanaan, Penganggaran dan Evaluasi Perangkat Daerah 11 Dokumen)	22.440.000,00	0,00	0,00	0,00	22.440.000,00	22.440.000,00	0,00	0,00	0,00	22.440.000,00	0,00	0,00
2.16.2-16.2-21.0-00.03.01.2.01.05	Koordinasi dan Penyusunan Perubahan DPA-SKPD (Keluaran : Jumlah Dokumen Perencanaan, Penganggaran dan Evaluasi Perangkat Daerah 11 Dokumen)	22.440.000,00	0,00	0,00	0,00	22.440.000,00	22.440.000,00	0,00	0,00	0,00	22.440.000,00	0,00	0,00
2.16.2-16.2-21.0-00.03.01.2.02	Administrasi Keuangan Perangkat Daerah (Hasil : )	2.496.920.006,00	0,00	0,00	0,00	2.496.920.006,00	2.583.001.134,00	0,00	0,00	0,00	2.583.001.134,00	86.081.128,00	3,45
2.16.2-16.2-21.0-00.03.01.2.02.01	Penyediaan Gaji dan Tunjangan ASN	2.484.520.006,00	0,00	0,00	0,00	2.484.520.006,00	2.583.001.134,00	0,00	0,00	0,00	2.583.001.134,00	98.481.128,00	3,96

KODE	URAIAN URUSAN, ORGANISASI, PROGRAM DAN KEGIATAN	SEBELUM PERUBAHAN					SETELAH PERUBAHAN					BERTAMBAH / (BERKURANG)	
		JENIS BELANJA				JUMLAH	JENIS BELANJA				JUMLAH	(Rp)	%
		OPERASI	MODAL	TIDAK TERDUGA	TRANSFER		OPERASI	MODAL	TIDAK TERDUGA	TRANSFER			
1	2	3	4	5	6	7 = 3 + 4 + 5 + 6	8	9	10	11	12 = 8+9+10+11	13 = 12 - 7	14
2.16.2-16.2-21.0-00.03.01.2.02.08	(Keluaran : Frekuensi Jenis Kegiatan Administrasi Keuangan Perangkat Daerah 26 Kali) Penyusunan Pelaporan dan Analisis Prognosis Realisasi Anggaran (Keluaran : Frekuensi Jenis Kegiatan Administrasi Keuangan Perangkat Daerah 1 Kali)	12.400.000,00	0,00	0,00	0,00	12.400.000,00	0,00	0,00	0,00	0,00	0,00	(12.400.000,00)	100,00
2.16.2-16.2-21.0-00.03.01.2.05	Administrasi Kepegawalan Perangkat Daerah (Hasil : )	199.306.000,00	0,00	0,00	0,00	199.306.000,00	113.204.000,00	0,00	0,00	0,00	113.204.000,00	(86.102.000,00)	(43,20)
2.16.2-16.2-21.0-00.03.01.2.05.10	Sosialisasi Peraturan Penunjang-Undangan (Keluaran : Presentase Layanan Administrasi Umum Kepegawalan Perangkat Daerah 100 %)	125.214.000,00	0,00	0,00	0,00	125.214.000,00	75.425.600,00	0,00	0,00	0,00	75.425.600,00	(49.788.400,00)	(39,76)
2.16.2-16.2-21.0-00.03.01.2.05.11	Bimbingan Teknis Implementasi Peraturan Penunjang-Undangan (Keluaran : Presentase Layanan Administrasi Umum Kepegawalan Perangkat Daerah 100 %)	74.092.000,00	0,00	0,00	0,00	74.092.000,00	37.778.400,00	0,00	0,00	0,00	37.778.400,00	(36.313.600,00)	(49,01)
2.16.2-16.2-21.0-00.03.01.2.06	Administrasi Umum Perangkat Daerah (Hasil : )	278.657.038,00	1.173.075,00	0,00	0,00	279.830.113,00	272.345.676,00	0,00	0,00	0,00	272.345.676,00	(7.484.437,00)	(2,67)
2.16.2-16.2-21.0-00.03.01.2.06.02	Penyediaan Peralatan dan Perlengkapan Kantor (Keluaran : Presentase Layanan Administrasi Umum Perangkat Daerah 9 Unit)	3.002.455,00	1.173.075,00	0,00	0,00	4.175.530,00	3.002.455,00	0,00	0,00	0,00	3.002.455,00	(1.173.075,00)	(28,09)
2.16.2-16.2-21.0-00.03.01.2.06.04	Penyediaan Bahan Logistik Kantor (Keluaran : Presentase Layanan Administrasi Umum Perangkat Daerah 12 Kali)	126.507.735,00	0,00	0,00	0,00	126.507.735,00	154.826.246,00	0,00	0,00	0,00	154.826.246,00	28.318.511,00	22,38
2.16.2-16.2-21.0-00.03.01.2.06.05	Penyediaan Barang Cetak dan Penggandaan (Keluaran : Presentase Layanan Administrasi Umum Perangkat Daerah 12 Kali)	25.094.241,00	0,00	0,00	0,00	25.094.241,00	25.678.560,00	0,00	0,00	0,00	25.678.560,00	584.319,00	2,33
2.16.2-16.2-21.0-00.03.01.2.06.08	Fasilitas Kunjungan Tamu (Keluaran : Presentase Layanan Administrasi Umum Perangkat Daerah 12 Kali)	4.768.607,00	0,00	0,00	0,00	4.768.607,00	6.364.164,00	0,00	0,00	0,00	6.364.164,00	1.595.557,00	33,46
2.16.2-16.2-21.0-00.03.01.2.06.09	Penyelenggaraan Rapat Koordinasi dan Konsultasi SKPD (Keluaran : Presentase Layanan Administrasi Umum Perangkat Daerah 12 Kali)	119.284.000,00	0,00	0,00	0,00	119.284.000,00	82.474.251,00	0,00	0,00	0,00	82.474.251,00	(36.809.749,00)	(30,86)
2.16.2-16.2-21.0-00.03.01.2.07	Pengadaan Barang Milik Daerah Penunjang Urusan Pemerintah Daerah (Hasil : )	0,00	44.562.106,00	0,00	0,00	44.562.106,00	0,00	60.115.395,00	0,00	0,00	60.115.395,00	15.553.289,00	34,90
2.16.2-16.2-21.0-00.03.01.2.07.05	Pengadaan Mebel (Keluaran : Jumlah Pengadaan barang Milik Daerah Penunjang Urusan Pemerintah Daerah 7 Unit)	0,00	0,00	0,00	0,00	0,00	0,00	4.000.001,00	0,00	0,00	4.000.001,00	4.000.001,00	0,00
2.16.2-16.2-21.0-00.03.01.2.07.06	Pengadaan Peralatan dan Mesin Lainnya (Keluaran : Jumlah Pengadaan barang Milik Daerah Penunjang Urusan Pemerintah Daerah 7 Unit)	0,00	44.562.106,00	0,00	0,00	44.562.106,00	0,00	56.115.394,00	0,00	0,00	56.115.394,00	11.553.288,00	25,93
2.16.2-16.2-21.0-00.03.01.2.08	Penyediaan Jasa Penunjang Urusan Pemerintahan Daerah (Hasil : )	222.810.092,00	0,00	0,00	0,00	222.810.092,00	225.380.662,00	0,00	0,00	0,00	225.380.662,00	2.570.570,00	1,15
2.16.2-16.2-21.0-00.03.01.2.08.01	Penyediaan Jasa Surat Menyurat (Keluaran : Jumlah Layanan Penyediaan Jasa Penunjang Urusan Pemerintahan Daerah 12 Kali)	17.890.000,00	0,00	0,00	0,00	17.890.000,00	18.020.000,00	0,00	0,00	0,00	18.020.000,00	130.000,00	0,73
2.16.2-16.2-21.0-00.03.01.2.08.02	Penyediaan Jasa Komunikasi, Sumber Daya Air dan Listrik (Keluaran : Jumlah Layanan Penyediaan Jasa Penunjang Urusan Pemerintahan Daerah 6 Rekening)	63.394.092,00	0,00	0,00	0,00	63.394.092,00	74.820.662,00	0,00	0,00	0,00	74.820.662,00	11.426.570,00	18,02
2.16.2-16.2-21.0-00.03.01.2.08.04	Penyediaan Jasa Pelayanan Umum Kantor (Keluaran : Jumlah Layanan Penyediaan Jasa Penunjang Urusan Pemerintahan Daerah 12 Kali)	141.526.000,00	0,00	0,00	0,00	141.526.000,00	132.540.000,00	0,00	0,00	0,00	132.540.000,00	(8.986.000,00)	(6,35)
2.16.2-16.2-21.0-00.03.01.2.09	Pemeliharaan Barang Milik Daerah Penunjang Urusan Pemerintahan Daerah (Hasil : )	19.948.801,00	0,00	0,00	0,00	19.948.801,00	141.311.404,00	0,00	0,00	0,00	141.311.404,00	121.362.603,00	608,37
2.16.2-16.2-21.0-00.03.01.2.09.01	Penyediaan Jasa Pemeliharaan, Biaya Pemeliharaan, dan Pajak Kendaraan Perorangan Dinas atau Kendaraan Dinas Jabatan (Keluaran : Presentase Pemeliharaan Barang Milik Daerah Penunjang Urusan Pemerintahan Daerah 5 Unit)	7.383.300,00	0,00	0,00	0,00	7.383.300,00	7.880.000,00	0,00	0,00	0,00	7.880.000,00	496.700,00	6,73
2.16.2-16.2-21.0-00.03.01.2.09.02	Penyediaan Jasa Pemeliharaan, Biaya Pemeliharaan, Pajak dan Perizinan Kendaraan Dinas Operasional atau Lapangan (Keluaran : Presentase Pemeliharaan Barang Milik Daerah Penunjang Urusan Pemerintahan Daerah 5 Unit)	0,00	0,00	0,00	0,00	0,00	26.204.400,00	0,00	0,00	0,00	26.204.400,00	26.204.400,00	0,00

REKAPITULASI PERUBAHAN BELANJA MENURUT URUSAN PEMERINTAHAN DAERAH, ORGANISASI, PROGRAM DAN KEGIATAN

Periode: 2015-2016

KODE	URAIAN URUSAN, ORGANISASI, PROGRAM DAN KEGIATAN	SEBELUM PERUBAHAN					SETELAH PERUBAHAN					BERTAMBAH / (BERKURANG)	
		JENIS BELANJA				JUMLAH	JENIS BELANJA				JUMLAH	(Rp)	%
		OPERASI	MODAL	TIDAK TERDUGA	TRANSFER		OPERASI	MODAL	TIDAK TERDUGA	TRANSFER			
1	2	3	4	5	6	7 = 3 + 4 + 5 + 6	8	9	10	11	12 = 8 + 9 + 10 + 11	13 = 12 - 7	14
2.16.2-16.2-21.0-00.03.01.2.09.06	Pemeliharaan Peralatan dan Mesin Lainnya (Keluaran : Presentase Pemeliharaan Barang Milik Daerah Penunjang Urusan Pemerintah Daerah 4 Unit)	12.565.501,00	0,00	0,00	0,00	12.565.501,00	21.227.004,00	0,00	0,00	0,00	21.227.004,00	8.661.503,00	68,93
2.16.2-16.2-21.0-00.03.01.2.09.09	Pemeliharaan/Rehabilitasi Gedung Kantor dan Bangunan Lainnya (Keluaran : Presentase Pemeliharaan Barang Milik Daerah Penunjang Urusan Pemerintah Daerah 1 Gedung)	0,00	0,00	0,00	0,00	0,00	86.000.000,00	0,00	0,00	0,00	86.000.000,00	86.000.000,00	0,00
2.16.2-16.2-21.0-00.03.02	Program Pengelolaan Informasi Dan Komunikasi Publik	369.466.810,00	44.002.569,00	0,00	0,00	413.469.379,00	444.677.182,00	50.182.052,00	0,00	0,00	494.859.234,00	81.389.855,00	19,68
2.16.2-16.2-21.0-00.03.02.2.01	Pengelolaan Informasi dan Komunikasi Publik Pemerintah Daerah Kabupaten/Kota (Hasil : )	369.466.810,00	44.002.569,00	0,00	0,00	413.469.379,00	444.677.182,00	50.182.052,00	0,00	0,00	494.859.234,00	81.389.855,00	19,68
2.16.2-16.2-21.0-00.03.02.2.01.06	Pelayanan Informasi Publik (Keluaran : Jumlah Konten yang di Kelola 450 Konten)	369.466.810,00	44.002.569,00	0,00	0,00	413.469.379,00	373.479.182,00	50.182.052,00	0,00	0,00	423.661.234,00	10.191.855,00	2,46
2.16.2-16.2-21.0-00.03.02.2.01.12	Penyelenggaraan Hubungan Masyarakat, Media dan Kemitraan Komunitas (Keluaran : Jumlah Konten yang di Kelola 450 Konten)	0,00	0,00	0,00	0,00	0,00	71.198.000,00	0,00	0,00	0,00	71.198.000,00	71.198.000,00	0,00
2.16.2-16.2-21.0-00.03.02	Program Penyelenggaraan Persandian Untuk Pengamanan Informasi	132.237.485,00	30.744.444,00	0,00	0,00	162.981.929,00	99.997.110,00	99.007.236,00	0,00	0,00	199.004.346,00	36.022.417,00	22,10
2.16.2-16.2-21.0-00.03.02.2.01	Penyelenggaraan Persandian untuk Pengamanan Informasi Pemerintah Daerah Kabupaten/Kota (Hasil : )	132.237.485,00	30.744.444,00	0,00	0,00	162.981.929,00	99.997.110,00	99.007.236,00	0,00	0,00	199.004.346,00	36.022.417,00	22,10
2.16.2-16.2-21.0-00.03.02.2.01.03	Pelaksanaan Keamanan Informasi Pemerintahan Daerah Kabupaten/Kota Berbasis Elektronik dan Non Elektronik (Keluaran : Frekuensi Penyelenggaraan Persandian untuk Pengamanan Informasi Pemerintah Daerah Kab/Kota 5 Titik Pengamanan)	70.357.485,00	16.892.514,00	0,00	0,00	87.249.999,00	21.804.925,00	99.007.236,00	0,00	0,00	120.812.161,00	33.562.162,00	38,47
2.16.2-16.2-21.0-00.03.02.2.01.04	Penyediaan Layanan Keamanan Informasi Pemerintahan Daerah Kabupaten/Kota (Keluaran : Frekuensi Penyelenggaraan Persandian untuk Pengamanan Informasi Pemerintah Daerah Kab/Kota 5 Titik Pengamanan)	61.880.000,00	13.851.930,00	0,00	0,00	75.731.930,00	78.192.185,00	0,00	0,00	0,00	78.192.185,00	2.460.255,00	3,25
2.16.2-16.2-21.0-00.03.03	Program Pengelolaan Aplikasi Informatika	2.680.258.500,00	541.154.380,00	0,00	0,00	3.221.412.880,00	2.533.495.447,00	407.908.986,00	0,00	0,00	2.941.404.433,00	(280.008.447,00)	(8,69)
2.16.2-16.2-21.0-00.03.03.2.01	Pengelolaan Nama Domain yang telah Ditetapkan oleh Pemerintah Pusat dan Sub Domain di Lingkup Pemerintah Daerah Kabupaten/Kota (Hasil : )	177.380.000,00	453.568.700,00	0,00	0,00	630.948.700,00	194.226.197,00	308.621.101,00	0,00	0,00	502.847.298,00	(128.101.402,00)	(20,30)
2.16.2-16.2-21.0-00.03.03.2.01.03	Penyelenggaraan Sistem Jaringan Intra Pemerintah Daerah (Keluaran : Jumlah OPD yang Terkoneksi dengan Jaringan Intra Pemerintah 35 OPD)	177.380.000,00	453.568.700,00	0,00	0,00	630.948.700,00	194.226.197,00	308.621.101,00	0,00	0,00	502.847.298,00	(128.101.402,00)	(20,30)
2.16.2-16.2-21.0-00.03.03.2.02	Pengelolaan e-government Di Lingkup Pemerintah Daerah Kabupaten/Kota (Hasil : )	2.502.878.500,00	87.585.680,00	0,00	0,00	2.590.464.180,00	2.339.269.250,00	99.287.885,00	0,00	0,00	2.438.557.135,00	(151.907.045,00)	(5,86)
2.16.2-16.2-21.0-00.03.03.2.02.03	Pengelolaan Pusat Data Pemerintahan Daerah (Keluaran : Frekuensi E-Governan di Lingkup Pemerintah Daerah Kab/Kota 12 Kali)	374.750.000,00	27.671.300,00	0,00	0,00	402.421.300,00	222.138.000,00	59.995.940,00	0,00	0,00	282.133.940,00	(120.287.360,00)	(29,89)
2.16.2-16.2-21.0-00.03.03.2.02.07	Pengembangan Aplikasi dan Proses Bisnis Pemerintahan Berbasis Elektronik (Keluaran : Frekuensi E-Governan di Lingkup Pemerintah Daerah Kab/Kota 12 Kali)	247.840.000,00	0,00	0,00	0,00	247.840.000,00	215.911.300,00	0,00	0,00	0,00	215.911.300,00	(31.928.700,00)	(12,88)
2.16.2-16.2-21.0-00.03.03.2.02.08	Penyelenggaraan Sistem Penghubung Layanan Pemerintah (Keluaran : Frekuensi E-Governan di Lingkup Pemerintah Daerah Kab/Kota 12 Kali)	1.880.288.500,00	59.914.380,00	0,00	0,00	1.940.202.880,00	1.901.219.950,00	39.291.945,00	0,00	0,00	1.940.511.895,00	309.015,00	0,02
2.18	Penanaman Modal	5.528.426.661,00	31.377.731,00	0,00	0,00	5.559.804.392,00	5.537.314.931,00	113.048.061,00	0,00	0,00	5.650.362.992,00	90.558.600,00	1,63
2.18.2-18.0-00.0-00.01	DINAS PENANAMAN MODAL DAN PELAYANAN TERPADU SATU PINTU	5.528.426.661,00	31.377.731,00	0,00	0,00	5.559.804.392,00	5.537.314.931,00	113.048.061,00	0,00	0,00	5.650.362.992,00	90.558.600,00	1,63
2.18.2-18.0-00.0-00.01.01	Program Penunjang Urusan Pemerintahan Daerah Kabupaten/ Kota	4.537.385.775,00	30.486.234,00	0,00	0,00	4.567.872.009,00	4.356.687.499,00	63.486.234,00	0,00	0,00	4.420.173.733,00	(147.698.276,00)	(3,23)
2.18.2-18.0-00.0-00.01.01.2.01	Perencanaan, Penganggaran, dan Evaluasi Kinerja Perangkat Daerah (Hasil : )	37.900.000,00	0,00	0,00	0,00	37.900.000,00	50.128.000,00	0,00	0,00	0,00	50.128.000,00	12.228.000,00	32,26
2.18.2-18.0-00.0-00.01.01.2.01.01	Penyusunan Dokumen Perencanaan Perangkat Daerah	37.900.000,00	0,00	0,00	0,00	37.900.000,00	50.128.000,00	0,00	0,00	0,00	50.128.000,00	12.228.000,00	32,26



KODE	URAIAN URUSAN, ORGANISASI, PROGRAM DAN KEGIATAN	SEBELUM PERUBAHAN					SETELAH PERUBAHAN					BERTAMBAH / (BERKURANG)	
		JENIS BELANJA				JUMLAH	JENIS BELANJA				JUMLAH	(Rp)	%
		OPERASI	MODAL	TIDAK TERDUGA	TRANSFER		OPERASI	MODAL	TIDAK TERDUGA	TRANSFER			
1	2	3	4	5	6	7 = 3 + 4 + 5 + 6	8	9	10	11	12 = 8 + 9 + 10 + 11	13 = 12 - 7	14
2.18.2-18.0-00.0-00.01.01.2.02	(Keluaran : Jumlah Dokumen Perencanaan Perangkat Daerah ( RENSTRA, RENJA, PRA RKA, RKA, PERJANJIAN KINERJA ) 6 Dokumen) Administrasi Keuangan Perangkat Daerah (Hasil : )	3.779.431.277,00	0,00	0,00	0,00	3.779.431.277,00	3.429.431.280,00	0,00	0,00	0,00	3.429.431.280,00	(349.999.997,00)	(9,26)
2.18.2-18.0-00.0-00.01.01.2.02.01	Penyediaan Gaji dan Tunjangan ASN (Keluaran : Frekuensi Pembayaran Gaji Tunjangan dari ASI 14 Kali)	3.779.431.277,00	0,00	0,00	0,00	3.779.431.277,00	3.429.431.280,00	0,00	0,00	0,00	3.429.431.280,00	(349.999.997,00)	(9,26)
2.18.2-18.0-00.0-00.01.01.2.06	Administrasi Umum Perangkat Daerah (Hasil : )	154.881.270,00	0,00	0,00	0,00	154.881.270,00	277.481.421,00	0,00	0,00	0,00	277.481.421,00	122.600.151,00	79,16
2.18.2-18.0-00.0-00.01.01.2.06.01	Penyediaan Komponen Instalasi Listrik/Penerangan Bangunan Kantor (Keluaran : Jumlah Jenis Komponen Instalasi Listrik / Penerangan Bangunan Kantor 8 Jenis)	3.393.663,00	0,00	0,00	0,00	3.393.663,00	4.162.337,00	0,00	0,00	0,00	4.162.337,00	768.674,00	22,65
2.18.2-18.0-00.0-00.01.01.2.06.02	Penyediaan Peralatan dan Perlengkapan Kantor (Keluaran : Jumlah Jenis Penyediaan Alat Tulis Kantor 27 Jenis)	40.064.846,00	0,00	0,00	0,00	40.064.846,00	48.420.175,00	0,00	0,00	0,00	48.420.175,00	8.355.329,00	20,85
2.18.2-18.0-00.0-00.01.01.2.06.05	Penyediaan Barang Cetak dan Penggandaan (Keluaran : Jumlah Jenis Barang Hasil Cetak dan Penggandaan 12 Jenis)	18.246.761,00	0,00	0,00	0,00	18.246.761,00	34.224.893,00	0,00	0,00	0,00	34.224.893,00	15.978.132,00	87,57
2.18.2-18.0-00.0-00.01.01.2.06.09	Penyelenggaraan Rapat Koordinasi dan Konsultasi SKPD (Keluaran : Frekuensi Kelikutsertaan pada Rapat-Rapat Koordinasi dan Konsultasi Keluar Daerah 10 Kali)	93.176.000,00	0,00	0,00	0,00	93.176.000,00	190.674.016,00	0,00	0,00	0,00	190.674.016,00	97.498.016,00	104,64
2.18.2-18.0-00.0-00.01.01.2.07	Pengadaan Barang Milik Daerah Penunjang Ususan Pemerintah Daerah (Hasil : )	721.860,00	30.466.234,00	0,00	0,00	31.208.094,00	721.860,00	63.486.234,00	0,00	0,00	64.208.094,00	33.000.000,00	105,74
2.18.2-18.0-00.0-00.01.01.2.07.05	Pengadaan Mebel (Keluaran : Jumlah Tambahan Pengadaan Perlengkapan gedung kantor 1 Unit)	0,00	3.549.145,00	0,00	0,00	3.549.145,00	0,00	3.549.145,00	0,00	0,00	3.549.145,00	0,00	0,00
2.18.2-18.0-00.0-00.01.01.2.07.06	Pengadaan Peralatan dan Mesin Lainnya (Keluaran : Jumlah Tambahan Peralatan Gedung Kantor 9 Unit)	721.860,00	26.937.089,00	0,00	0,00	27.658.949,00	721.860,00	59.937.089,00	0,00	0,00	60.658.949,00	33.000.000,00	119,31
2.18.2-18.0-00.0-00.01.01.2.08	Penyediaan Jasa Penunjang Ususan Pemerintahan Daerah (Hasil : )	497.583.240,00	0,00	0,00	0,00	497.583.240,00	520.710.152,00	0,00	0,00	0,00	520.710.152,00	23.126.912,00	4,65
2.18.2-18.0-00.0-00.01.01.2.08.02	Penyediaan Jasa Komunikasi, Sumber Daya Air dan Listrik (Keluaran : Frekuensi Pembayaran Jasa Komunikasi Sumber Daya Air dan Listrik 12 Kali)	103.713.240,00	0,00	0,00	0,00	103.713.240,00	92.588.152,00	0,00	0,00	0,00	92.588.152,00	(11.125.088,00)	(10,73)
2.18.2-18.0-00.0-00.01.01.2.08.04	Penyediaan Jasa Pelayanan Umum Kantor (Keluaran : Jumlah Pengelola Administrasi Keuangan, Jumlah Petugas Kebersihan dan Jumlah Alat Kebersihan Kantor 31 Orang)	393.870.000,00	0,00	0,00	0,00	393.870.000,00	428.122.000,00	0,00	0,00	0,00	428.122.000,00	34.252.000,00	8,70
2.18.2-18.0-00.0-00.01.01.2.09	Pemeliharaan Barang Milik Daerah Penunjang Ususan Pemerintahan Daerah (Hasil : )	66.868.128,00	0,00	0,00	0,00	66.868.128,00	78.214.786,00	0,00	0,00	0,00	78.214.786,00	11.346.658,00	16,97
2.18.2-18.0-00.0-00.01.01.2.09.01	Penyediaan Jasa Pemeliharaan, Biaya Pemeliharaan, dan Pajak Kendaraan Perorangan Dinas atau Kendaraan Dinas Jabatan (Keluaran : Jumlah STNK Kendaraan Dinas 4 STNK)	3.750.000,00	0,00	0,00	0,00	3.750.000,00	3.750.000,00	0,00	0,00	0,00	3.750.000,00	0,00	0,00
2.18.2-18.0-00.0-00.01.01.2.09.06	Pemeliharaan Peralatan dan Mesin Lainnya (Keluaran : Jumlah Jenis Peralatan dan mesin yang terpeliharaan 8 Jenis)	63.118.128,00	0,00	0,00	0,00	63.118.128,00	59.513.802,00	0,00	0,00	0,00	59.513.802,00	(3.604.326,00)	(5,71)
2.18.2-18.0-00.0-00.01.01.2.09.10	Pemeliharaan/Rehabilitasi Sarana dan Prasarana Gedung Kantor atau Bangunan Lainnya (Keluaran : )	0,00	0,00	0,00	0,00	0,00	14.950.984,00	0,00	0,00	0,00	14.950.984,00	14.950.984,00	0,00
2.18.2-18.0-00.0-00.01.02	Program Pengembangan Iklim Penanaman Modal	97.519.620,00	0,00	0,00	0,00	97.519.620,00	99.899.620,00	0,00	0,00	0,00	99.899.620,00	2.380.000,00	2,44
2.18.2-18.0-00.0-00.01.02.2.02	Pembuatan Peta Potensi Investasi Kabupaten/Kota (Hasil : )	97.519.620,00	0,00	0,00	0,00	97.519.620,00	99.899.620,00	0,00	0,00	0,00	99.899.620,00	2.380.000,00	2,44
2.18.2-18.0-00.0-00.01.02.2.02.01	Penyusunan Rencana Umum Penanaman Modal Daerah Kabupaten/Kota (Keluaran : Jumlah Dokumen Rencana Umum Penanaman Modal 1 Dokumen)	97.519.620,00	0,00	0,00	0,00	97.519.620,00	99.899.620,00	0,00	0,00	0,00	99.899.620,00	2.380.000,00	2,44

REKAPITULASI PERUBAHAN BELANJA MENURUT URUSAN PEMERINTAHAN DAERAH, ORGANISASI, PROGRAM DAN KEGIATAN

01/06/2010

KODE	URAIAN URUSAN, ORGANISASI, PROGRAM DAN KEGIATAN	SEBELUM PERUBAHAN					SETELAH PERUBAHAN					BERTAMBAH / (BERKURANG)	
		JENIS BELANJA				JUMLAH	JENIS BELANJA				JUMLAH	(Rp)	%
		OPERASI	MODAL	TIDAK TERDUGA	TRANSFER		OPERASI	MODAL	TIDAK TERDUGA	TRANSFER			
1	2	3	4	5	6	7 = 3 + 4 + 5 + 6	8	9	10	11	12 = 8 + 9 + 10 + 11	13 = 12 - 7	14
2.18.2-18.0-00.0-00.01.03	Program Promosi Penanaman Modal	212.576.630,00	891.497,00	0,00	0,00	213.468.127,00	340.551.876,00	0,00	0,00	0,00	340.551.876,00	127.083.749,00	59,53
2.18.2-18.0-00.0-00.01.03.2.01	Penyelenggaraan Promosi Penanaman Modal yang menjadi Kewenangan Daerah Kabupaten/Kota (Hasil : )	212.576.630,00	891.497,00	0,00	0,00	213.468.127,00	340.551.876,00	0,00	0,00	0,00	340.551.876,00	127.083.749,00	59,53
2.18.2-18.0-00.0-00.01.03.2.01.02	Pelaksanaan Kegiatan Promosi Penanaman Modal Daerah Kabupaten/Kota (Keluaran : Jumlah Keikutsertaan dalam kegiatan pameran 2 Kali)	212.576.630,00	891.497,00	0,00	0,00	213.468.127,00	340.551.876,00	0,00	0,00	0,00	340.551.876,00	127.083.749,00	59,53
2.18.2-18.0-00.0-00.01.04	Program Pelayanan Penanaman Modal	287.465.662,00	0,00	0,00	0,00	287.465.662,00	319.873.662,00	0,00	0,00	0,00	319.873.662,00	32.408.000,00	11,27
2.18.2-18.0-00.0-00.01.04.2.01	Pelayanan Perizinan dan Non Perizinan secara Terpadu Satu Pintu dibidang Penanaman Modal yang menjadi Kewenangan Daerah Kabupaten/ Kota (Hasil : )	287.465.662,00	0,00	0,00	0,00	287.465.662,00	319.873.662,00	0,00	0,00	0,00	319.873.662,00	32.408.000,00	11,27
2.18.2-18.0-00.0-00.01.04.2.01.01	Penyediaan Pelayanan Terpadu Perizinan dan Nonperizinan Berbasis Sistem Pelayanan Perizinan Berusaha Terintegrasi secara Elektronik (Keluaran : Jumlah Perizinan dan Non Perizinan yang diterbitkan 4000 Izin)	287.465.662,00	0,00	0,00	0,00	287.465.662,00	319.873.662,00	0,00	0,00	0,00	319.873.662,00	32.408.000,00	11,27
2.18.2-18.0-00.0-00.01.05	Program Pengendalian Pelaksanaan Penanaman Modal	322.572.974,00	0,00	0,00	0,00	322.572.974,00	322.572.974,00	0,00	0,00	0,00	322.572.974,00	0,00	0,00
2.18.2-18.0-00.0-00.01.05.2.01	Pengendalian Pelaksanaan Penanaman Modal yang menjadi Kewenangan Daerah Kabupaten/Kota (Hasil : )	322.572.974,00	0,00	0,00	0,00	322.572.974,00	322.572.974,00	0,00	0,00	0,00	322.572.974,00	0,00	0,00
2.18.2-18.0-00.0-00.01.05.2.01.01	Koordinasi dan Sinkronisasi Pemantauan Pelaksanaan Penanaman Modal (Keluaran : Frekuensi Pemantauan Pelaksanaan Penanaman Modal 12 Kali)	44.550.000,00	0,00	0,00	0,00	44.550.000,00	63.598.316,00	0,00	0,00	0,00	63.598.316,00	19.048.316,00	42,76
2.18.2-18.0-00.0-00.01.05.2.01.02	Koordinasi dan Sinkronisasi Pembinaan Pelaksanaan Penanaman Modal (Keluaran : Frekuensi Pembinaan Pelaksanaan Penanaman Modal 7 Kali)	187.572.974,00	0,00	0,00	0,00	187.572.974,00	164.567.351,00	0,00	0,00	0,00	164.567.351,00	(23.005.623,00)	(12,25)
2.18.2-18.0-00.0-00.01.05.2.01.03	Koordinasi dan Sinkronisasi Pengawasan Pelaksanaan Penanaman Modal (Keluaran : Frekuensi Pengawasan Pelaksanaan Penanaman Modal 12 Kali)	90.450.000,00	0,00	0,00	0,00	90.450.000,00	94.407.307,00	0,00	0,00	0,00	94.407.307,00	3.957.307,00	4,38
2.18.2-18.0-00.0-00.01.06	Program Pengelolaan Data Dan Sistem Informasi Penanaman Modal	70.906.000,00	0,00	0,00	0,00	70.906.000,00	97.729.300,00	49.561.827,00	0,00	0,00	147.291.127,00	76.385.127,00	107,73
2.18.2-18.0-00.0-00.01.06.2.01	Pengelolaan Data dan Informasi Perizinan dan Non Perizinan yang Terintegrasi pada Tingkat Daerah Kabupaten/Kota (Hasil : )	70.906.000,00	0,00	0,00	0,00	70.906.000,00	97.729.300,00	49.561.827,00	0,00	0,00	147.291.127,00	76.385.127,00	107,73
2.18.2-18.0-00.0-00.01.06.2.01.01	Pengolahan, Penyajian dan Pemanfaatan Data dan Informasi Perizinan dan Non Perizinan berbasis Sistem Pelayanan Perizinan Berusaha Terintegrasi Secara Elektronik (Keluaran : Jumlah Data Perizinan dan Non Perizinan yang disiapkan 4000 Izin)	70.906.000,00	0,00	0,00	0,00	70.906.000,00	97.729.300,00	49.561.827,00	0,00	0,00	147.291.127,00	76.385.127,00	107,73
2.24	Kearsipan	3.769.484.520,00	332.860.035,00	0,00	0,00	4.102.344.555,00	3.815.144.055,00	329.240.600,00	0,00	0,00	4.144.384.655,00	42.040.100,00	1,02
2.24.2-23.2-24.0-00.02	DINAS KEARSIPAN DAN PERPUSTAKAAN	3.769.484.520,00	332.860.035,00	0,00	0,00	4.102.344.555,00	3.815.144.055,00	329.240.600,00	0,00	0,00	4.144.384.655,00	42.040.100,00	1,02
2.24.2-23.2-24.0-00.02.01	Program Penunjang Urusan Pemerintahan Daerah Kabupaten/ Kota	3.251.589.605,00	332.860.035,00	0,00	0,00	3.584.449.640,00	3.334.682.402,00	329.240.600,00	0,00	0,00	3.663.923.002,00	79.473.362,00	2,22
2.24.2-23.2-24.0-00.02.01.2.01	Perencanaan, Penganggaran, dan Evaluasi Kinerja Perangkat Daerah (Hasil : )	38.280.971,00	0,00	0,00	0,00	38.280.971,00	42.448.881,00	0,00	0,00	0,00	42.448.881,00	4.167.910,00	10,89
2.24.2-23.2-24.0-00.02.01.2.01.01	Penyusunan Dokumen Perencanaan Perangkat Daerah (Keluaran : Jumlah Dokumen 4 Dokumen)	14.050.571,00	0,00	0,00	0,00	14.050.571,00	13.860.000,00	0,00	0,00	0,00	13.860.000,00	(190.571,00)	(1,36)
2.24.2-23.2-24.0-00.02.01.2.01.06	Koordinasi dan Penyusunan Laporan Capaian Kinerja dan Ikhtisar Realisasi Kinerja SKPD (Keluaran : Jumlah Dokumen 5 Kali)	24.230.400,00	0,00	0,00	0,00	24.230.400,00	28.588.881,00	0,00	0,00	0,00	28.588.881,00	4.358.481,00	17,99
2.24.2-23.2-24.0-00.02.01.2.02	Administrasi Keuangan Perangkat Daerah (Hasil : )	2.559.799.652,00	0,00	0,00	0,00	2.559.799.652,00	2.375.576.395,00	0,00	0,00	0,00	2.375.576.395,00	(184.223.257,00)	(7,20)
2.24.2-23.2-24.0-00.02.01.2.02.01	Penyediaan Gaji dan Tunjangan ASN (Keluaran : Jumlah ASN 20 ASN)	2.559.799.652,00	0,00	0,00	0,00	2.559.799.652,00	2.375.576.395,00	0,00	0,00	0,00	2.375.576.395,00	(184.223.257,00)	(7,20)
2.24.2-23.2-24.0-00.02.01.2.06	Administrasi Umum Perangkat Daerah	222.241.981,00	0,00	0,00	0,00	222.241.981,00	456.293.175,00	0,00	0,00	0,00	456.293.175,00	234.051.194,00	105,31

REKAPITULASI PERUBAHAN BELANJA MENURUT URUSAN PEMERINTAHAN DAERAH, ORGANISASI, PROGRAM DAN KEGIATAN

Page 1 of 1



KODE	URAIAN URUSAN, ORGANISASI, PROGRAM DAN KEGIATAN	SEBELUM PERUBAHAN					SETELAH PERUBAHAN					BERTAMBAH / (BERKURANG)	
		JENIS BELANJA				JUMLAH	JENIS BELANJA				JUMLAH	(Rp)	%
		OPERASI	MODAL	TIDAK TERDUGA	TRANSFER		OPERASI	MODAL	TIDAK TERDUGA	TRANSFER			
1	2	3	4	5	6	7 = 3 + 4 + 5 + 6	8	9	10	11	12 = 8 + 9 + 10 + 11	13 = 12 - 7	14
2.24 . 2-23.2-24.0-00.02 . 01.2.06.04	(Hasil : Penyediaan Bahan Logistik Kantor (Keluaran : Frekuensi penyediaan makanan dan minuman (rapat, tamu, dan harian, keagamaan, pameran, kegiatan, makan minum lembur), jumlah ATK, jumlah petugas dan alat kebersihan kantor 12 kali)	103.147.446,00	0,00	0,00	0,00	103.147.446,00	198.888.270,00	0,00	0,00	0,00	198.888.270,00	95.740.824,00	92,82
2.24 . 2-23.2-24.0-00.02 . 01.2.06.05	Penyediaan Barang Cetak dan Penggandaan (Keluaran : Jumlah Barang Cetak dan Penggandaan 12 Kali)	8.304.535,00	0,00	0,00	0,00	8.304.535,00	9.387.325,00	0,00	0,00	0,00	9.387.325,00	1.082.790,00	13,04
2.24 . 2-23.2-24.0-00.02 . 01.2.06.09	Penyelenggaraan Rapat Koordinasi dan Konsultasi SKPD (Keluaran : Frekuensi keikutsertaan pada rapat koordinasi dan koordinasi di luar daerah 20 kali)	110.790.000,00	0,00	0,00	0,00	110.790.000,00	248.017.580,00	0,00	0,00	0,00	248.017.580,00	137.227.580,00	123,86
2.24 . 2-23.2-24.0-00.02 . 01.2.07	Pengadaan Barang Milik Daerah Penunjang Urusan Pemerintah Daerah (Hasil :)	0,00	332.860.035,00	0,00	0,00	332.860.035,00	0,00	329.240.600,00	0,00	0,00	329.240.600,00	(3.619.435,00)	(1,09)
2.24 . 2-23.2-24.0-00.02 . 01.2.07.01	Pengadaan Kendaraan Perorangan Dinas atau Kendaraan Dinas Jabatan (Keluaran : Jumlah Unit kendaraan dinas 1 Unit)	0,00	272.441.960,00	0,00	0,00	272.441.960,00	0,00	238.000.000,00	0,00	0,00	238.000.000,00	(34.441.960,00)	(12,64)
2.24 . 2-23.2-24.0-00.02 . 01.2.07.02	Pengadaan Kendaraan Dinas Operasional atau Lapangan (Keluaran : Jumlah Kendaraan 1 Unit)	0,00	23.580.760,00	0,00	0,00	23.580.760,00	0,00	20.650.000,00	0,00	0,00	20.650.000,00	(2.930.760,00)	(12,43)
2.24 . 2-23.2-24.0-00.02 . 01.2.07.05	Pengadaan Mebel (Keluaran : Jumlah Pengadaan Mebel 2 Unit)	0,00	16.462.849,00	0,00	0,00	16.462.849,00	0,00	0,00	0,00	0,00	0,00	(16.462.849,00)	(100,00)
2.24 . 2-23.2-24.0-00.02 . 01.2.07.06	Pengadaan Peralatan dan Mesin Lainnya (Keluaran : Jumlah Peralatan Dan mesin 1 Unit)	0,00	20.374.466,00	0,00	0,00	20.374.466,00	0,00	70.590.600,00	0,00	0,00	70.590.600,00	50.216.134,00	246,47
2.24 . 2-23.2-24.0-00.02 . 01.2.08	Penyediaan Jasa Penunjang Urusan Pemerintahan Daerah (Hasil :)	379.706.706,00	0,00	0,00	0,00	379.706.706,00	387.603.656,00	0,00	0,00	0,00	387.603.656,00	7.896.950,00	2,08
2.24 . 2-23.2-24.0-00.02 . 01.2.08.01	Penyediaan Jasa Surat Menyurat (Keluaran : Jumlah Surat Masuk dan Keluar 645 Lembar)	1.061.170,00	0,00	0,00	0,00	1.061.170,00	1.061.170,00	0,00	0,00	0,00	1.061.170,00	0,00	0,00
2.24 . 2-23.2-24.0-00.02 . 01.2.08.02	Penyediaan Jasa Komunikasi, Sumber Daya Air dan Listrik (Keluaran : Jumlah Jasa komunikasi, sumber daya air, listrik 6 Rekening)	45.895.536,00	0,00	0,00	0,00	45.895.536,00	51.642.486,00	0,00	0,00	0,00	51.642.486,00	5.746.950,00	12,52
2.24 . 2-23.2-24.0-00.02 . 01.2.08.04	Penyediaan Jasa Pelayanan Umum Kantor (Keluaran : Jumlah pengelola jasa administrasi keuangan 1 kali)	332.750.000,00	0,00	0,00	0,00	332.750.000,00	334.900.000,00	0,00	0,00	0,00	334.900.000,00	2.150.000,00	0,65
2.24 . 2-23.2-24.0-00.02 . 01.2.09	Pemeliharaan Barang Milik Daerah Penunjang Urusan Pemerintahan Daerah (Hasil :)	51.560.295,00	0,00	0,00	0,00	51.560.295,00	72.760.295,00	0,00	0,00	0,00	72.760.295,00	21.200.000,00	41,12
2.24 . 2-23.2-24.0-00.02 . 01.2.09.01	Penyediaan Jasa Pemeliharaan, Biaya Pemeliharaan, dan Pajak Kendaraan Perorangan Dinas atau Kendaraan Dinas Jabatan (Keluaran : Jumlah unit kendaraan dinas 12 kali)	16.053.447,00	0,00	0,00	0,00	16.053.447,00	27.253.447,00	0,00	0,00	0,00	27.253.447,00	11.200.000,00	69,77
2.24 . 2-23.2-24.0-00.02 . 01.2.09.02	Penyediaan Jasa Pemeliharaan, Biaya Pemeliharaan, Pajak dan Perizinan Kendaraan Dinas Operasional atau Lapangan (Keluaran : Jumlah kendaraan dinas yang dipelihara dengan baik 12 Kali)	15.896.848,00	0,00	0,00	0,00	15.896.848,00	25.896.848,00	0,00	0,00	0,00	25.896.848,00	10.000.000,00	62,91
2.24 . 2-23.2-24.0-00.02 . 01.2.09.05	Pemeliharaan Peralatan dan Mesin Lainnya (Keluaran : Jumlah pemeliharaan peralatan dan mesin 12 Kali)	19.610.000,00	0,00	0,00	0,00	19.610.000,00	19.610.000,00	0,00	0,00	0,00	19.610.000,00	0,00	0,00
2.24 . 2-23.2-24.0-00.02 . 02	Program Pembinaan Perpustakaan	340.593.957,00	0,00	0,00	0,00	340.593.957,00	318.166.147,00	0,00	0,00	0,00	318.166.147,00	(22.427.810,00)	(6,58)
2.24 . 2-23.2-24.0-00.02 . 02.2.01	Pengelolaan Perpustakaan Tingkat Daerah Kabupaten/Kota (Hasil :)	144.000.000,00	0,00	0,00	0,00	144.000.000,00	140.120.000,00	0,00	0,00	0,00	140.120.000,00	(3.880.000,00)	(2,69)
2.24 . 2-23.2-24.0-00.02 . 02.2.01.06	Peningkatan Kapasitas Tenaga Perpustakaan dan Pustakawan Tingkat Daerah Kabupaten/Kota (Keluaran : Jumlah Peserta yang Ditingkatkan 42 Orang)	144.000.000,00	0,00	0,00	0,00	144.000.000,00	140.120.000,00	0,00	0,00	0,00	140.120.000,00	(3.880.000,00)	(2,69)
2.24 . 2-23.2-24.0-00.02 . 02.2.02	Pembudayaan Gemar Membaca Tingkat Daerah Kabupaten/Kota (Hasil :)	196.593.957,00	0,00	0,00	0,00	196.593.957,00	178.046.147,00	0,00	0,00	0,00	178.046.147,00	(18.547.810,00)	(9,43)
2.24 . 2-23.2-24.0-00.02 . 02.2.02.01	Sosialisasi Budaya Baca dan Literasi pada Satuan Pendidikan Dasar dan Pendidikan Khusus serta Masyarakat (Keluaran : Jumlah Peserta Wisata Baca dan Bimtek Pengelola Perpustakaan 500 Orang)	109.903.160,00	0,00	0,00	0,00	109.903.160,00	114.946.983,00	0,00	0,00	0,00	114.946.983,00	5.043.823,00	4,59

REKAPITULASI PERUBAHAN BELANJA MENURUT URUSAN PEMERINTAHAN DAERAH, ORGANISASI, PROGRAM DAN KEGIATAN

KODE	URAIAN URUSAN, ORGANISASI, PROGRAM DAN KEGIATAN	SEBELUM PERUBAHAN					SETELAH PERUBAHAN					BERTAMBAH / (BERKURANG)	
		JENIS BELANJA				JUMLAH	JENIS BELANJA				JUMLAH	(Rp)	%
		OPERASI	MODAL	TIDAK TERDUGA	TRANSFER		OPERASI	MODAL	TIDAK TERDUGA	TRANSFER			
1	2	3	4	5	6	7 = 3 + 4 + 5 + 6	8	9	10	11	12 = 8 + 9 + 10 + 11	13 = 12 - 7	14
2.24 . 2-23.2-24.0-00.02 . 02.2.02.03	Pemberian Penghargaan Gerakan Budaya Gemar Membaca (Keluaran : Jumlah Lomba 3 Kegiatan)	86.690.797,00	0,00	0,00	0,00	86.690.797,00	63.099.164,00	0,00	0,00	0,00	63.099.164,00	(23.591.633,00)	(27,21)
2.24 . 2-23.2-24.0-00.02 . 02	Program Pengelolaan Arsip	74.334.335,00	0,00	0,00	0,00	74.334.335,00	64.350.000,00	0,00	0,00	0,00	64.350.000,00	(9.984.335,00)	(13,43)
2.24 . 2-23.2-24.0-00.02 . 02.2.01	Pengelolaan Arsip Dinamis Daerah Kabupaten/Kota (Hasil : )	74.334.335,00	0,00	0,00	0,00	74.334.335,00	64.350.000,00	0,00	0,00	0,00	64.350.000,00	(9.984.335,00)	(13,43)
2.24 . 2-23.2-24.0-00.02 . 02.2.01.01	Penciptaan dan Penggunaan Arsip Dinamis (Keluaran : Jumlah Penciptaan dan Penggunaan Arsip Daerah 150 Berkas)	74.334.335,00	0,00	0,00	0,00	74.334.335,00	64.350.000,00	0,00	0,00	0,00	64.350.000,00	(9.984.335,00)	(13,43)
2.24 . 2-23.2-24.0-00.02 . 03	Program Perlindungan Dan Penyelamatan Arsip	1.400.000,00	0,00	0,00	0,00	1.400.000,00	0,00	0,00	0,00	0,00	0,00	(1.400.000,00)	(100,00)
2.24 . 2-23.2-24.0-00.02 . 03.2.01	Penusnahan Arsip Dilingkungan Pemerintah Daerah Kabupaten/Kota yang Memiliki Retensi di Bawah 10 (sepuluh) Tahun (Hasil : )	1.400.000,00	0,00	0,00	0,00	1.400.000,00	0,00	0,00	0,00	0,00	0,00	(1.400.000,00)	(100,00)
2.24 . 2-23.2-24.0-00.02 . 03.2.01.02	Pelaksanaan Penusnahan Arsip yang Memiliki Retensi di Bawah 10 Tahun (Keluaran : Jumlah Berkas 120 Berkas)	1.400.000,00	0,00	0,00	0,00	1.400.000,00	0,00	0,00	0,00	0,00	0,00	(1.400.000,00)	(100,00)
2.24 . 2-23.2-24.0-00.02 . 04	Program Perizinan Penggunaan Arsip	101.566.623,00	0,00	0,00	0,00	101.566.623,00	97.945.506,00	0,00	0,00	0,00	97.945.506,00	(3.621.117,00)	(3,57)
2.24 . 2-23.2-24.0-00.02 . 04.2.01	Pelayanan Izin Penggunaan Arsip yang Bersifat Tertutup di Kabupaten/Kota (Hasil : )	101.566.623,00	0,00	0,00	0,00	101.566.623,00	97.945.506,00	0,00	0,00	0,00	97.945.506,00	(3.621.117,00)	(3,57)
2.24 . 2-23.2-24.0-00.02 . 04.2.01.01	Penyusunan dan Penetapan SOP Penggunaan Arsip yang Bersifat Tertutup (Keluaran : Jumlah OPD 14 OPD)	101.566.623,00	0,00	0,00	0,00	101.566.623,00	97.945.506,00	0,00	0,00	0,00	97.945.506,00	(3.621.117,00)	(3,57)
3	URUSAN PEMERINTAHAN PILIHAN	26.683.571.570,00	1.603.256.185,00	0,00	0,00	28.286.827.755,00	28.472.555.574,00	2.077.887.147,00	0,00	0,00	30.550.442.721,00	2.263.614.966,00	8,00
3.25	Kelautan dan Perikanan	12.598.416.354,00	43.560.714,00	0,00	0,00	12.641.977.068,00	13.580.316.669,00	141.076.548,00	0,00	0,00	13.721.393.217,00	1.079.416.149,00	8,54
3.25 . 3-25.3-27.0-00.01	DINAS KELAUTAN PERIKANAN DAN PERTANIAN	12.598.416.354,00	43.560.714,00	0,00	0,00	12.641.977.068,00	13.580.316.669,00	141.076.548,00	0,00	0,00	13.721.393.217,00	1.079.416.149,00	8,54
3.25 . 3-25.3-27.0-00.01 . 01	Program Penunjang Urusan Pemerintahan Daerah Kabupaten/ Kota	9.776.898.465,00	0,00	0,00	0,00	9.776.898.465,00	9.703.252.355,00	141.076.548,00	0,00	0,00	9.844.328.903,00	67.430.438,00	0,69
3.25 . 3-25.3-27.0-00.01 . 01.2.01	Perencanaan, Penganggaran, dan Evaluasi Kinerja Perangkat Daerah (Hasil : )	8.399.289,00	0,00	0,00	0,00	8.399.289,00	31.149.520,00	0,00	0,00	0,00	31.149.520,00	22.750.231,00	270,86
3.25 . 3-25.3-27.0-00.01 . 01.2.01.01	Penyusunan Dokumen Perencanaan Perangkat Daerah (Keluaran : Jumlah Dokumen Perencanaan 16 Dokumen)	8.399.289,00	0,00	0,00	0,00	8.399.289,00	31.149.520,00	0,00	0,00	0,00	31.149.520,00	22.750.231,00	270,86
3.25 . 3-25.3-27.0-00.01 . 01.2.02	Administrasi Keuangan Perangkat Daerah (Hasil : )	8.575.818.763,00	0,00	0,00	0,00	8.575.818.763,00	8.261.235.248,00	0,00	0,00	0,00	8.261.235.248,00	(314.583.515,00)	(3,67)
3.25 . 3-25.3-27.0-00.01 . 01.2.02.01	Penyediaan Gaji dan Tunjangan ASN (Keluaran : Presentase pemenuhan layanan kesekretariatan 14 Bulan)	8.563.432.973,00	0,00	0,00	0,00	8.563.432.973,00	8.244.357.708,00	0,00	0,00	0,00	8.244.357.708,00	(319.075.265,00)	(3,73)
3.25 . 3-25.3-27.0-00.01 . 01.2.02.05	Koordinasi dan Penyusunan Laporan Keuangan Akhir Tahun SKPD (Keluaran : Frekwensi penyusunan laporan capaian kinerja 2 Kali)	12.385.790,00	0,00	0,00	0,00	12.385.790,00	16.877.540,00	0,00	0,00	0,00	16.877.540,00	4.491.750,00	36,27
3.25 . 3-25.3-27.0-00.01 . 01.2.05	Administrasi Kepegawaian Perangkat Daerah (Hasil : )	6.580.000,00	0,00	0,00	0,00	6.580.000,00	9.892.000,00	0,00	0,00	0,00	9.892.000,00	3.312.000,00	50,33
3.25 . 3-25.3-27.0-00.01 . 01.2.05.05	Monitoring, Evaluasi, dan Penilaian Kinerja Pegawai (Keluaran : Terlaksananya kegiatan monitoring evaluasi eset dan penilaian kinerja di lingkup dinas Kelautan Perikanan dan Pertanian 12 Bulan)	0,00	0,00	0,00	0,00	0,00	5.042.000,00	0,00	0,00	0,00	5.042.000,00	5.042.000,00	0,00
3.25 . 3-25.3-27.0-00.01 . 01.2.05.11	Bimbingan Teknis Implementasi Peraturan Perundang-Undangan (Keluaran : Frekwensi Bimbingan teknis implementasi peraturan perundang-undangan 12 Orang)	6.580.000,00	0,00	0,00	0,00	6.580.000,00	4.850.000,00	0,00	0,00	0,00	4.850.000,00	(1.730.000,00)	(26,29)
3.25 . 3-25.3-27.0-00.01 . 01.2.06	Administrasi Umum Perangkat Daerah (Hasil : )	195.149.397,00	0,00	0,00	0,00	195.149.397,00	370.113.697,00	0,00	0,00	0,00	370.113.697,00	174.964.300,00	89,66
3.25 . 3-25.3-27.0-00.01 . 01.2.06.01	Penyediaan Komponen Instalasi Listrik/Penerangan Bangunan Kantor	5.079.547,00	0,00	0,00	0,00	5.079.547,00	5.079.547,00	0,00	0,00	0,00	5.079.547,00	0,00	0,00

REKAPITULASI PERUBAHAN BELANJA MENURUT URUSAN PEMERINTAHAN DAERAH, ORGANISASI, PROGRAM DAN KEGIATAN

Printed By Sindh

KODE	URAIAN URUSAN, ORGANISASI, PROGRAM DAN KEGIATAN	SEBELUM PERUBAHAN					SETELAH PERUBAHAN					BERTAMBAH / (BERKURANG)	
		JENIS BELANJA				JUMLAH	JENIS BELANJA				JUMLAH	(Rp)	%
		OPERASI	MODAL	TIDAK TERDUGA	TRANSFER		OPERASI	MODAL	TIDAK TERDUGA	TRANSFER			
1	2	3	4	5	6	7 = 3 + 4 + 5 + 6	8	9	10	11	12 = 8 + 9 + 10 + 11	13 = 12 - 7	14
3.25.3-25.3-27.0-00.01.01.2.06.02	(Keluaran : Frekwensi Penyediaan Listrik dan lain lain 12 Bulan) Penyediaan Peralatan dan Perlengkapan Kantor	20.717.444,00	0,00	0,00	0,00	20.717.444,00	20.717.444,00	0,00	0,00	0,00	20.717.444,00	0,00	0,00
3.25.3-25.3-27.0-00.01.01.2.06.04	(Keluaran : Frekwensi jasa Peralatan 12 Kali) Penyediaan Bahan Logistik Kantor	24.570.443,00	0,00	0,00	0,00	24.570.443,00	28.711.393,00	0,00	0,00	0,00	28.711.393,00	4.140.950,00	16,85
3.25.3-25.3-27.0-00.01.01.2.06.05	(Keluaran : Frekwensi penyediaan ATK 4 Bulan) Penyediaan Barang Cetak dan Penggandaan	8.709.963,00	0,00	0,00	0,00	8.709.963,00	8.709.963,00	0,00	0,00	0,00	8.709.963,00	0,00	0,00
3.25.3-25.3-27.0-00.01.01.2.06.09	(Keluaran : Frekuensi Penyediaan Barang Cetak dan Penggandaan 12 Bulan) Penyelenggaraan Rapat Koordinasi dan Konsultasi SKPD	136.072.000,00	0,00	0,00	0,00	136.072.000,00	306.895.350,00	0,00	0,00	0,00	306.895.350,00	170.823.350,00	125,54
3.25.3-25.3-27.0-00.01.01.2.07	(Keluaran : Frekwensi rapat - rapat koordinasi 20 Kali) Penggadaan Barang Milik Daerah Penunjang Urusan Pemerintah Daerah	0,00	0,00	0,00	0,00	0,00	0,00	29.345.151,00	0,00	0,00	29.345.151,00	29.345.151,00	0,00
3.25.3-25.3-27.0-00.01.01.2.07.02	(Hasil : ) Penggadaan Kendaraan Dinas Operasional atau Lapangan	0,00	0,00	0,00	0,00	0,00	0,00	29.345.151,00	0,00	0,00	29.345.151,00	29.345.151,00	0,00
3.25.3-25.3-27.0-00.01.01.2.08	(Keluaran : ) Penyediaan Jasa Penunjang Urusan Pemerintahan Daerah	876.871.734,00	0,00	0,00	0,00	876.871.734,00	887.611.734,00	0,00	0,00	0,00	887.611.734,00	10.740.000,00	1,22
3.25.3-25.3-27.0-00.01.01.2.08.02	(Hasil : ) Penyediaan Jasa Komunikasi, Sumber Daya Air dan Listrik	105.691.734,00	0,00	0,00	0,00	105.691.734,00	107.671.734,00	0,00	0,00	0,00	107.671.734,00	1.980.000,00	1,87
3.25.3-25.3-27.0-00.01.01.2.08.04	(Keluaran : Frekwensi Penyediaan Jasa 20 Kali) Penyediaan Jasa Pelayanan Umum Kantor	771.180.000,00	0,00	0,00	0,00	771.180.000,00	779.940.000,00	0,00	0,00	0,00	779.940.000,00	8.760.000,00	1,14
3.25.3-25.3-27.0-00.01.01.2.09	(Keluaran : Frekwensi Pembayaran Geji TPKD 12 Bulan) Pemeliharaan Barang Milik Daerah Penunjang Urusan Pemerintahan Daerah	114.079.282,00	0,00	0,00	0,00	114.079.282,00	143.250.156,00	111.731.397,00	0,00	0,00	254.981.553,00	140.902.271,00	123,51
3.25.3-25.3-27.0-00.01.01.2.09.01	(Hasil : ) Penyediaan Jasa Pemeliharaan, Biaya Pemeliharaan, dan Pajak Kendaraan Perorangan Dinas atau Kendaraan Dinas Jabatan	101.569.282,00	0,00	0,00	0,00	101.569.282,00	114.679.156,00	0,00	0,00	0,00	114.679.156,00	13.109.874,00	12,91
3.25.3-25.3-27.0-00.01.01.2.09.06	(Keluaran : Frekwensi jasa pemeliharaan Kendaraan Dinas 12 Kali) Pemeliharaan Peralatan dan Mesin Lainnya	12.510.000,00	0,00	0,00	0,00	12.510.000,00	11.450.000,00	0,00	0,00	0,00	11.450.000,00	(1.060.000,00)	(8,47)
3.25.3-25.3-27.0-00.01.01.2.09.10	(Keluaran : Frekwensi Perbaikan Peralatan Kerja 12 Bulan) Pemeliharaan/Rehabilitasi Sarana dan Prasarana Gedung Kantor atau Bangunan Lainnya	0,00	0,00	0,00	0,00	0,00	17.121.000,00	111.731.397,00	0,00	0,00	128.852.397,00	128.852.397,00	0,00
3.25.3-25.3-27.0-00.01.02	(Keluaran : ) Program Penyediaan Dan Pengembangan Sarana Pertanian	325.312.509,00	0,00	0,00	0,00	325.312.509,00	532.322.062,00	0,00	0,00	0,00	532.322.062,00	207.009.553,00	63,63
3.25.3-25.3-27.0-00.01.02.2.01	Pengawasan Penggunaan Sarana Pertanian	263.315.053,00	0,00	0,00	0,00	263.315.053,00	351.905.515,00	0,00	0,00	0,00	351.905.515,00	88.590.462,00	33,64
3.25.3-25.3-27.0-00.01.02.2.01.02	(Hasil : ) Pendampingan Penggunaan Sarana Pendukung Pertanian	263.315.053,00	0,00	0,00	0,00	263.315.053,00	351.905.515,00	0,00	0,00	0,00	351.905.515,00	88.590.462,00	33,64
3.25.3-25.3-27.0-00.01.02.2.02	(Keluaran : Jumlah Intensitas Pengawasan 12 Kali) Pengelolaan Sumber Daya Genetik (SDG) Hewan, Tumbuhan, dan Mikro Organisme Kewenangan Kabupaten/Kota	34.716.237,00	0,00	0,00	0,00	34.716.237,00	153.135.328,00	0,00	0,00	0,00	153.135.328,00	118.419.091,00	341,11
3.25.3-25.3-27.0-00.01.02.2.02.02	(Hasil : ) Peningkatan Kualitas SDG Hewan/Tanaman	34.716.237,00	0,00	0,00	0,00	34.716.237,00	153.135.328,00	0,00	0,00	0,00	153.135.328,00	118.419.091,00	341,11
3.25.3-25.3-27.0-00.01.02.2.03	(Keluaran : Jumlah Populasi Bibit Ternak Ayam kampung / Buras 1000 Ekor) Peningkatan Mutu dan Peredaran Benih/Bibit Ternak dan Tanaman Pakan Ternak serta Pakan dalam Daerah Kabupaten/Kota	27.281.219,00	0,00	0,00	0,00	27.281.219,00	27.281.219,00	0,00	0,00	0,00	27.281.219,00	0,00	0,00
3.25.3-25.3-27.0-00.01.02.2.03.01	(Hasil : ) Pengawasan Mutu Benih/Bibit Ternak, Bahan Pakan/Pakan/Tanaman Skala Kecil	27.281.219,00	0,00	0,00	0,00	27.281.219,00	27.281.219,00	0,00	0,00	0,00	27.281.219,00	0,00	0,00
3.25.3-25.3-27.0-00.01.03	(Keluaran : Jumlah Benih Yang Bersertifikat 4 Ton) Program Pengelolaan Perikanan Tangkap	932.661.075,00	43.560.714,00	0,00	0,00	976.221.789,00	1.303.674.953,00	0,00	0,00	0,00	1.303.674.953,00	327.453.164,00	33,54

KODE	URAIAN URUSAN, ORGANISASI, PROGRAM DAN KEGIATAN	SEBELUM PERUBAHAN					SETELAH PERUBAHAN					BERTAMBAH / (BERKURANG)	
		JENIS BELANJA				JUMLAH	JENIS BELANJA				JUMLAH	(Rp)	%
		OPERASI	MODAL	TIDAK TERDUGA	TRANSFER		OPERASI	MODAL	TIDAK TERDUGA	TRANSFER			
1	2	3	4	5	6	7 = 3 + 4 + 5 + 6	8	9	10	11	12 = 8 + 9 + 10 + 11	13 = 12 - 7	14
3.25.3-25.3-27.0-00.01.03.2.01	Pengelolaan Penangkapan Ikan di Wilayah Sungai, Danau, Waduk, Rawe, dan Genangan Air Lainnya yang dapat Disahakan dalam 1 (satu) Daerah Kabupaten/ Kota (Hasil :)	764.413.429,00	43.560.714,00	0,00	0,00	807.974.143,00	1.015.085.980,00	0,00	0,00	0,00	1.015.085.980,00	207.111.837,00	25,63
3.25.3-25.3-27.0-00.01.03.2.01.02	Penyediaan Prasarana Usaha Perikanan Tangkap (Keluaran : Pengadaan Alat Penangkapan Ikan dan Alat bantu Penangkapan Ikan 300 Unit)	764.413.429,00	43.560.714,00	0,00	0,00	807.974.143,00	1.015.085.980,00	0,00	0,00	0,00	1.015.085.980,00	207.111.837,00	25,63
3.25.3-25.3-27.0-00.01.03.2.02	Pemberdayaan Nelayan Kecil dalam Daerah Kabupaten/Kota (Hasil :)	115.441.646,00	0,00	0,00	0,00	115.441.646,00	246.315.173,00	0,00	0,00	0,00	246.315.173,00	130.873.527,00	113,37
3.25.3-25.3-27.0-00.01.03.2.02.01	Pengembangan Kapasitas Nelayan Kecil (Keluaran : Jumlah Kelompok nelayan yang terfasilitasi 20 Kelompok)	115.441.646,00	0,00	0,00	0,00	115.441.646,00	246.315.173,00	0,00	0,00	0,00	246.315.173,00	130.873.527,00	113,37
3.25.3-25.3-27.0-00.01.03.2.04	Penerbitan Tanda Daftar Kapal Perikanan Berukuran sampai dengan 10 GT di Wilayah Sungai, Danau, Waduk, Rawe, dan Genangan Air Lainnya yang dapat Disahakan dalam 1 (satu) Daerah Kabupaten/Kota (Hasil :)	52.806.000,00	0,00	0,00	0,00	52.806.000,00	42.273.800,00	0,00	0,00	0,00	42.273.800,00	(10.532.200,00)	(19,95)
3.25.3-25.3-27.0-00.01.03.2.04.01	Penetapan Persyaratan dan Prosedur Penerbitan Tanda Daftar Kapal Perikanan Berukuran sampai dengan 10 GT (Keluaran : Jumlah Kapal Dibawah 10 GT yang Telah Terdaftar Dengan Penerbitan Bukti Pencatatan Kapal Perikanan 175 Unit)	52.806.000,00	0,00	0,00	0,00	52.806.000,00	42.273.800,00	0,00	0,00	0,00	42.273.800,00	(10.532.200,00)	(19,95)
3.25.3-25.3-27.0-00.01.03	<b>Program Penyediaan Dan Pengembangan Prasarana Pertanian</b>	95.541.424,00	0,00	0,00	0,00	95.541.424,00	53.263.424,00	0,00	0,00	0,00	53.263.424,00	(42.278.000,00)	(44,25)
3.25.3-25.3-27.0-00.01.03.2.02	Pembangunan Prasarana Pertanian (Hasil :)	95.541.424,00	0,00	0,00	0,00	95.541.424,00	53.263.424,00	0,00	0,00	0,00	53.263.424,00	(42.278.000,00)	(44,25)
3.25.3-25.3-27.0-00.01.03.2.02.07	Pembangunan, Rehabilitasi dan Pemeliharaan Rumah Potong Hewan (Keluaran : Terlaksananya Pemeliharaan Rumah Potong Hewan 1 Unit)	95.541.424,00	0,00	0,00	0,00	95.541.424,00	53.263.424,00	0,00	0,00	0,00	53.263.424,00	(42.278.000,00)	(44,25)
3.25.3-25.3-27.0-00.01.04	<b>Program Pengelolaan Perikanan Budidaya</b>	307.374.163,00	0,00	0,00	0,00	307.374.163,00	766.189.927,00	0,00	0,00	0,00	766.189.927,00	458.815.764,00	149,27
3.25.3-25.3-27.0-00.01.04.2.02	Pemberdayaan Pembudi Daya Ikan Kecil (Hasil :)	89.888.473,00	0,00	0,00	0,00	89.888.473,00	61.156.335,00	0,00	0,00	0,00	61.156.335,00	(28.732.138,00)	(31,96)
3.25.3-25.3-27.0-00.01.04.2.02.03	Pelaksanaan Fasilitas Bantuan Pendanaan, Bantuan Pembinaan, Kontribusi Usaha (Keluaran : Kegiatan Sosialisasi dan Pendampingan Bagi Pelaku Usaha Perikanan Budidaya 1 Tahun)	89.888.473,00	0,00	0,00	0,00	89.888.473,00	61.156.335,00	0,00	0,00	0,00	61.156.335,00	(28.732.138,00)	(31,96)
3.25.3-25.3-27.0-00.01.04.2.04	Pengelolaan Pembudidayaan Ikan (Hasil :)	217.485.690,00	0,00	0,00	0,00	217.485.690,00	705.033.592,00	0,00	0,00	0,00	705.033.592,00	487.547.902,00	224,17
3.25.3-25.3-27.0-00.01.04.2.04.01	Penyediaan Data dan Informasi Pembudidayaan Ikan dalam 1 (satu) Daerah Kabupaten/Kota (Keluaran : Frekuensi Pengambilan Data Produksi Ikan Konsumsi dan Non Konsumsi serta Pembinaan Pembudidaya Ikan 4 Triwulan)	93.412.580,00	0,00	0,00	0,00	93.412.580,00	39.464.098,00	0,00	0,00	0,00	39.464.098,00	(53.948.482,00)	(57,75)
3.25.3-25.3-27.0-00.01.04.2.04.02	Penyediaan Prasarana Pembudidayaan Ikan dalam 1 (satu) Daerah Kabupaten/Kota (Keluaran : Bantuan Sarana Produksi 32 Unit)	57.105.477,00	0,00	0,00	0,00	57.105.477,00	598.601.861,00	0,00	0,00	0,00	598.601.861,00	541.496.384,00	948,24
3.25.3-25.3-27.0-00.01.04.2.04.06	Perencanaan, Pengembangan, Pemanfaatan dan Perlindungan Lahan untuk Pembudidayaan Ikan di Darat (Keluaran :)	0,00	0,00	0,00	0,00	0,00	66.967.633,00	0,00	0,00	0,00	66.967.633,00	66.967.633,00	0,00
3.25.3-25.3-27.0-00.01.04.2.04.07	Perencanaan, dan Pengembangan Pemanfaatan Air untuk Pembudidayaan Ikan di Darat (Keluaran : Jumlah Produksi Benih Unggul Ikan Konsumsi dan non Konsumsi 60000 Benih)	66.967.633,00	0,00	0,00	0,00	66.967.633,00	0,00	0,00	0,00	0,00	0,00	(66.967.633,00)	(100,00)
3.25.3-25.3-27.0-00.01.04	<b>Program Pengendalian Kesehatan Hewan Dan Kesehatan Masyarakat Veteriner</b>	145.594.324,00	0,00	0,00	0,00	145.594.324,00	175.405.881,00	0,00	0,00	0,00	175.405.881,00	29.811.557,00	20,48
3.25.3-25.3-27.0-00.01.04.2.01	Penjaminan Kesehatan Hewan, Penutupan dan Pembukaan Daerah Wabah Penyakit Hewan Menular Dalam Daerah Kabupaten/Kota (Hasil :)	85.039.473,00	0,00	0,00	0,00	85.039.473,00	90.718.930,00	0,00	0,00	0,00	90.718.930,00	5.679.457,00	6,68
3.25.3-25.3-27.0-00.01.04.2.01.01	Pengendalian dan Penanggulangan Penyakit Hewan dan Zoonosis (Keluaran : Jumlah penangkul penyakit hewan menular - 9 Kecamatan 40 Kali)	85.039.473,00	0,00	0,00	0,00	85.039.473,00	90.718.930,00	0,00	0,00	0,00	90.718.930,00	5.679.457,00	6,68

KODE	URAIAN URUSAN, ORGANISASI, PROGRAM DAN KEGIATAN	SEBELUM PERUBAHAN					SETELAH PERUBAHAN					BERTAMBAH / (BERKURANG)	
		JENIS BELANJA				JUMLAH	JENIS BELANJA				JUMLAH	(Rp)	%
		OPERASI	MODAL	TIDAK TERDUGA	TRANSFER		OPERASI	MODAL	TIDAK TERDUGA	TRANSFER			
1	2	3	4	5	6	7 = 3+4+5+6	8	9	10	11	12 = 8+9+10+11	13 = 12 - 7	14
3.25.3-25.3-27.0-00.01.04.2.03	Pengelolaan Pelayanan Jasa Laboratorium dan Jasa Medit Veteriner dalam Daerah Kabupaten/Kota (Hasil :)	34.853.810,00	0,00	0,00	0,00	34.853.810,00	55.097.910,00	0,00	0,00	0,00	55.097.910,00	20.244.100,00	58,08
3.25.3-25.3-27.0-00.01.04.2.03.01	Penyediaan Pelayanan Jasa Laboratorium (Keluaran : Terlaksananya Pemeriksaan Kesehatan Hewan & Penerbitan SKKH 240 Ekor)	34.853.810,00	0,00	0,00	0,00	34.853.810,00	55.097.910,00	0,00	0,00	0,00	55.097.910,00	20.244.100,00	58,08
3.25.3-25.3-27.0-00.01.04.2.04	Penerapan dan Pengawasan Persyaratan Teknis Kesehatan Masyarakat Veteriner (Hasil :)	25.701.041,00	0,00	0,00	0,00	25.701.041,00	29.589.041,00	0,00	0,00	0,00	29.589.041,00	3.888.000,00	15,13
3.25.3-25.3-27.0-00.01.04.2.04.01	Pendampingan Unit Usaha Hewan dan Produk Hewan (Keluaran : Pembinaan Pelaku Usaha Peternakan 12 Kali)	25.701.041,00	0,00	0,00	0,00	25.701.041,00	29.589.041,00	0,00	0,00	0,00	29.589.041,00	3.888.000,00	15,13
3.25.3-25.3-27.0-00.01.05	Program Pengendalian Dan Penanggulangan Bencana Pertanian	56.547.378,00	0,00	0,00	0,00	56.547.378,00	62.627.188,00	0,00	0,00	0,00	62.627.188,00	6.079.810,00	10,75
3.25.3-25.3-27.0-00.01.05.2.01	Pengendalian dan Penanggulangan Bencana Pertanian Kabupaten/Kota (Hasil :)	56.547.378,00	0,00	0,00	0,00	56.547.378,00	62.627.188,00	0,00	0,00	0,00	62.627.188,00	6.079.810,00	10,75
3.25.3-25.3-27.0-00.01.05.2.01.03	Pencegahan, Penanganan Kebakaran Lahan, dan Gangguan Usaha Tanaman Pangan, Hortikultura, dan Perkebunan (Keluaran : Jumlah Luas Lahan yang di asuransikan 795 Ha)	56.547.378,00	0,00	0,00	0,00	56.547.378,00	62.627.188,00	0,00	0,00	0,00	62.627.188,00	6.079.810,00	10,75
3.25.3-25.3-27.0-00.01.06	Program Pengolahan Dan Pemasaran Hasil Perikanan	676.703.773,00	0,00	0,00	0,00	676.703.773,00	743.223.390,00	0,00	0,00	0,00	743.223.390,00	66.519.617,00	9,83
3.25.3-25.3-27.0-00.01.06.2.01	Penerbitan Tanda Daftar Usaha Pengolahan Hasil Perikanan bagi Usaha Skala Mikro dan Kecil (Hasil :)	49.836.442,00	0,00	0,00	0,00	49.836.442,00	44.311.416,00	0,00	0,00	0,00	44.311.416,00	(5.525.026,00)	(11,09)
3.25.3-25.3-27.0-00.01.06.2.01.01	Penyediaan Data dan Informasi Usaha Pemasaran dan Pengolahan Hasil Perikanan dalam 1 (satu) Daerah Kabupaten/Kota (Keluaran : Ketersediaan data dan informasi statistik P2HP Dokumen)	49.836.442,00	0,00	0,00	0,00	49.836.442,00	44.311.416,00	0,00	0,00	0,00	44.311.416,00	(5.525.026,00)	(11,09)
3.25.3-25.3-27.0-00.01.06.2.02	Pembinaan Mutu dan Keamanan Hasil Perikanan bagi Usaha Pengolahan dan Pemasaran Skala Mikro dan Kecil (Hasil :)	626.867.331,00	0,00	0,00	0,00	626.867.331,00	698.911.974,00	0,00	0,00	0,00	698.911.974,00	72.044.643,00	11,49
3.25.3-25.3-27.0-00.01.06.2.02.01	Pelaksanaan Bimbingan dan Penerapan Persyaratan atau Standar pada Usaha Pengolahan dan Pemasaran Skala Mikro dan Kecil (Keluaran : Terselenggaranya penerapan sistem bina mutu pengolahan hasil perikanan sesuai kelayakan standar dasar unit pengolahan ikan 1 Tahun)	626.867.331,00	0,00	0,00	0,00	626.867.331,00	698.911.974,00	0,00	0,00	0,00	698.911.974,00	72.044.643,00	11,49
3.25.3-25.3-27.0-00.01.07	Program Penyuluhan Pertanian	281.783.243,00	0,00	0,00	0,00	281.783.243,00	240.357.489,00	0,00	0,00	0,00	240.357.489,00	(41.425.754,00)	(14,70)
3.25.3-25.3-27.0-00.01.07.2.01	Pelaksanaan Penyuluhan Pertanian (Hasil :)	281.783.243,00	0,00	0,00	0,00	281.783.243,00	240.357.489,00	0,00	0,00	0,00	240.357.489,00	(41.425.754,00)	(14,70)
3.25.3-25.3-27.0-00.01.07.2.01.01	Peningkatan Kapasitas Kelembagaan Penyuluhan Pertanian di Kecamatan dan Desa (Keluaran : Jumlah pelatihan, bimtek, sosialisasi dan sekolah lapangan 4 Kali)	175.081.285,00	0,00	0,00	0,00	175.081.285,00	138.662.645,00	0,00	0,00	0,00	138.662.645,00	(36.418.640,00)	(20,80)
3.25.3-25.3-27.0-00.01.07.2.01.02	Pengembangan Kapasitas Kelembagaan Petani di Kecamatan dan Desa (Keluaran : Jumlah kelompok yang naik kelas 31 kelompok)	66.348.594,00	0,00	0,00	0,00	66.348.594,00	66.348.594,00	0,00	0,00	0,00	66.348.594,00	0,00	0,00
3.25.3-25.3-27.0-00.01.07.2.01.03	Penyediaan dan Pemanfaatan Sarana dan Prasarana Penyuluhan Pertanian (Keluaran : Jumlah informasi teknologi yang disediakan melalui penyuluhan 7 demplot)	40.353.364,00	0,00	0,00	0,00	40.353.364,00	35.346.250,00	0,00	0,00	0,00	35.346.250,00	(5.007.114,00)	(12,41)
3.26	Pariwisata	8.179.367.739,00	45.219.910,00	0,00	0,00	8.224.587.649,00	8.225.988.606,00	373.699.028,00	0,00	0,00	8.599.687.634,00	375.099.985,00	4,56
3.26.2-26.2-19.0-00.02	DINAS PARIWISATA, KEPEMUDAAN DAN OLAH RAGA	8.179.367.739,00	45.219.910,00	0,00	0,00	8.224.587.649,00	8.225.988.606,00	373.699.028,00	0,00	0,00	8.599.687.634,00	375.099.985,00	4,56
3.26.2-26.2-19.0-00.02.01	Program Penunjang Urusan Pemerintahan Daerah Kabupaten/ Kota	5.289.566.028,00	44.990.362,00	0,00	0,00	5.334.556.390,00	5.431.758.332,00	233.699.028,00	0,00	0,00	5.665.457.360,00	330.900.970,00	6,20
3.26.2-26.2-19.0-00.02.01.2.02	Administrasi Keuangan Perangkat Daerah (Hasil :)	4.081.090.160,00	0,00	0,00	0,00	4.081.090.160,00	3.960.130.560,00	0,00	0,00	0,00	3.960.130.560,00	(120.959.600,00)	(2,96)
3.26.2-26.2-19.0-00.02.01.2.02.01	Penyediaan Gaji dan Tunjangan ASN (Keluaran : Optimalisasi pelayanan administrasi keuangan 42 Orang)	4.062.850.160,00	0,00	0,00	0,00	4.062.850.160,00	3.937.930.560,00	0,00	0,00	0,00	3.937.930.560,00	(124.919.600,00)	(3,07)



KODE	URAIAN URUSAN, ORGANISASI, PROGRAM DAN KEGIATAN	SEBELUM PERUBAHAN					SETELAH PERUBAHAN					BERTAMBAH / (BERKURANG)	
		JENIS BELANJA				JUMLAH	JENIS BELANJA				JUMLAH	(Rp)	%
		OPERASI	MODAL	TIDAK TERDUGA	TRANSFER		OPERASI	MODAL	TIDAK TERDUGA	TRANSFER			
1	2	3	4	5	6	7 = 3 + 4 + 5 + 6	8	9	10	11	12 = 8 + 9 + 10 + 11	13 = 12 - 7	14
3.26.2-26.2-19.0-00.02.01.2.02.03	Relaksanaan Penatausahaan dan Pengujian/Verifikasi Keuangan SKPD (Keluaran : Optimalisasi pelayanan administrasi keuangan Orang)	18.240.000,00	0,00	0,00	0,00	18.240.000,00	22.200.000,00	0,00	0,00	0,00	22.200.000,00	3.960.000,00	21,71
3.26.2-26.2-19.0-00.02.01.2.06	Administrasi Umum Perangkat Daerah (Hasil : )	190.574.239,00	44.990.362,00	0,00	0,00	235.564.601,00	356.009.054,00	183.699.028,00	0,00	0,00	539.708.082,00	304.143.481,00	129,11
3.26.2-26.2-19.0-00.02.01.2.06.02	Penyediaan Peralatan dan Perlengkapan Kantor (Keluaran : Cakupan kinerja perangkat daerah 100 Persen)	29.352.026,00	44.990.362,00	0,00	0,00	74.342.388,00	28.374.237,00	183.699.028,00	0,00	0,00	212.073.265,00	137.730.877,00	185,27
3.26.2-26.2-19.0-00.02.01.2.06.05	Penyediaan Barang Cetak dan Pengadaan (Keluaran : Cakupan kinerja perangkat daerah 100 Persen)	19.730.840,00	0,00	0,00	0,00	19.730.840,00	19.779.469,00	0,00	0,00	0,00	19.779.469,00	48.629,00	0,25
3.26.2-26.2-19.0-00.02.01.2.06.08	Fasilitas Kunjungan Tamu (Keluaran : Cakupan kinerja perangkat daerah 100 Persen)	5.556.310,00	0,00	0,00	0,00	5.556.310,00	4.303.285,00	0,00	0,00	0,00	4.303.285,00	(1.253.025,00)	(22,55)
3.26.2-26.2-19.0-00.02.01.2.06.09	Penyelenggaraan Rapat Koordinasi dan Konsultasi SKPD (Keluaran : Cakupan kinerja perangkat daerah 100 Persen)	135.935.063,00	0,00	0,00	0,00	135.935.063,00	303.552.063,00	0,00	0,00	0,00	303.552.063,00	167.617.000,00	123,31
3.26.2-26.2-19.0-00.02.01.2.08	Penyediaan Jasa Penunjang Urusan Pemerintahan Daerah (Hasil : )	947.918.829,00	0,00	0,00	0,00	947.918.829,00	1.006.597.618,00	50.000.000,00	0,00	0,00	1.056.597.618,00	108.678.789,00	11,46
3.26.2-26.2-19.0-00.02.01.2.08.02	Penyediaan Jasa Komunikasi, Sumber Daya Air dan Listrik (Keluaran : Cakupan kinerja perangkat daerah 100 Persen)	184.538.829,00	0,00	0,00	0,00	184.538.829,00	179.124.879,00	0,00	0,00	0,00	179.124.879,00	(5.413.950,00)	(2,93)
3.26.2-26.2-19.0-00.02.01.2.08.04	Penyediaan Jasa Pelayanan Umum Kantor (Keluaran : Cakupan kinerja perangkat daerah 100 Persen)	763.380.000,00	0,00	0,00	0,00	763.380.000,00	827.472.739,00	50.000.000,00	0,00	0,00	877.472.739,00	114.092.739,00	14,95
3.26.2-26.2-19.0-00.02.01.2.09	Pemeliharaan Barang Milik Daerah Penunjang Urusan Pemerintahan Daerah (Hasil : )	69.982.800,00	0,00	0,00	0,00	69.982.800,00	109.021.100,00	0,00	0,00	0,00	109.021.100,00	39.038.300,00	55,78
3.26.2-26.2-19.0-00.02.01.2.09.01	Penyediaan Jasa Pemeliharaan, Biaya Pemeliharaan, dan Pajak Kendaraan Perorangan Dinas atau Kendaraan Dinas Jabatan (Keluaran : Cakupan kinerja perangkat daerah 100 Persen)	62.672.800,00	0,00	0,00	0,00	62.672.800,00	66.711.600,00	0,00	0,00	0,00	66.711.600,00	4.038.800,00	6,44
3.26.2-26.2-19.0-00.02.01.2.09.06	Pemeliharaan Peralatan dan Mesin Lainnya (Keluaran : Cakupan kinerja perangkat daerah 100 Persen)	7.310.000,00	0,00	0,00	0,00	7.310.000,00	7.310.000,00	0,00	0,00	0,00	7.310.000,00	0,00	0,00
3.26.2-26.2-19.0-00.02.01.2.09.09	Pemeliharaan/Rehabilitasi Gedung Kantor dan Bangunan Lainnya (Keluaran : )	0,00	0,00	0,00	0,00	0,00	34.999.500,00	0,00	0,00	0,00	34.999.500,00	34.999.500,00	0,00
3.26.2-26.2-19.0-00.02.02	Program Pengembangan Kapasitas Daya Saling Kepemudaan	516.676.540,00	0,00	0,00	0,00	516.676.540,00	170.531.642,00	0,00	0,00	0,00	170.531.642,00	(346.144.898,00)	(66,99)
3.26.2-26.2-19.0-00.02.02.2.01	Penyediaan, Pemberdayaan, dan Pengembangan Pemuda dan Kepemudaan terhadap Pemuda Pelopor Kabupaten/Kota, Wirausaha Muda Pemuda, dan Pemuda Kader Kabupaten/Kota (Hasil : )	516.676.540,00	0,00	0,00	0,00	516.676.540,00	170.531.642,00	0,00	0,00	0,00	170.531.642,00	(346.144.898,00)	(66,99)
3.26.2-26.2-19.0-00.02.02.2.01.08	Peningkatan Kepemimpinan, Kepeloporan dan Kesukarelawanan Pemuda (Keluaran : Jumlah pemuda yang dikembangkan minat dan bakatnya 100 Orang)	77.591.338,00	0,00	0,00	0,00	77.591.338,00	170.531.642,00	0,00	0,00	0,00	170.531.642,00	92.940.304,00	119,78
3.26.2-26.2-19.0-00.02.02.2.01.09	Penyelenggaraan Seleksi dan Pelatihan Pasukan Pengibar Bendera (Keluaran : Jumlah pemuda yang dikembangkan minat dan bakatnya 100 Orang)	439.085.202,00	0,00	0,00	0,00	439.085.202,00	0,00	0,00	0,00	0,00	0,00	(439.085.202,00)	(100,00)
3.26.2-26.2-19.0-00.02.02	Program Peningkatan Daya Tarik Destinasi Pariwisata	309.930.337,00	0,00	0,00	0,00	309.930.337,00	354.845.385,00	0,00	0,00	0,00	354.845.385,00	44.915.048,00	14,49
3.26.2-26.2-19.0-00.02.02.2.03	Pengelolaan Destinasi Pariwisata Kabupaten/Kota (Hasil : )	309.930.337,00	0,00	0,00	0,00	309.930.337,00	354.845.385,00	0,00	0,00	0,00	354.845.385,00	44.915.048,00	14,49
3.26.2-26.2-19.0-00.02.02.2.03.04	Pengadaan/Pemeliharaan/Rehabilitasi Sarana dan Prasarana dalam Pengelolaan Destinasi Pariwisata Kabupaten/Kota (Keluaran : Jumlah kunjungan wisatawan pada destinasi andalan 54500 Wisatawan)	309.930.337,00	0,00	0,00	0,00	309.930.337,00	354.845.385,00	0,00	0,00	0,00	354.845.385,00	44.915.048,00	14,49
3.26.2-26.2-19.0-00.02.03	Program Pemasaran Pariwisata	319.523.258,00	0,00	0,00	0,00	319.523.258,00	302.634.275,00	0,00	0,00	0,00	302.634.275,00	(16.888.983,00)	(5,29)
3.26.2-26.2-19.0-00.02.03.2.01	Pemasaran Pariwisata Dalam dan Luar Negeri Daya Tarik, Destinasi dan Kawasan Strategis Pariwisata Kabupaten/Kota (Hasil : )	319.523.258,00	0,00	0,00	0,00	319.523.258,00	302.634.275,00	0,00	0,00	0,00	302.634.275,00	(16.888.983,00)	(5,29)
3.26.2-26.2-19.0-00.02.03.2.01.01	Penguatan Promosi melalui Media Cetak, Elektronik, dan Media Lainnya Baik Dalam dan Luar Negeri	111.460.000,00	0,00	0,00	0,00	111.460.000,00	100.315.000,00	0,00	0,00	0,00	100.315.000,00	(11.145.000,00)	(10,00)

REKAPITULASI PERUBAHAN BELANJA MENURUT URUSAN PEMERINTAHAN DAERAH, ORGANISASI, PROGRAM DAN KEGIATAN

Printed By: Sudi

KODE	URAIAN URUSAN, ORGANISASI, PROGRAM DAN KEGIATAN	SEBELUM PERUBAHAN					SETELAH PERUBAHAN					BERTAMBAH / (BERKURANG)	
		JENIS BELANJA				JUMLAH	JENIS BELANJA				JUMLAH	(Rp)	%
		OPERASI	MODAL	TIDAK TERDUGA	TRANSFER		OPERASI	MODAL	TIDAK TERDUGA	TRANSFER			
1	2	3	4	5	6	7 = 3 + 4 + 5 + 6	8	9	10	11	12 = 8 + 9 + 10 + 11	13 = 12 - 7	14
3.26 . 2-26.2-19.0-00.02 . 03.2.01.02	(Keluaran : Jumlah media dan event pemasaran promosi pariwisata 14 Media dan Event) Fasilitasi Kegiatan Pemasaran Pariwisata Baik dalam dan Luar Negeri Pariwisata Kabupaten/Kota (Keluaran : Jumlah media dan event pemasaran promosi pariwisata 14 Media dan Event)	208.063.258,00	0,00	0,00	0,00	208.063.258,00	202.319.275,00	0,00	0,00	0,00	202.319.275,00	(5.743.983,00)	(2,76)
3.26 . 2-26.2-19.0-00.02 . 03	Program Pengembangan Kapasitas Daya Saing Keolahragaan	1.619.353.573,00	229.548,00	0,00	0,00	1.619.583.121,00	1.844.530.275,00	140.000.000,00	0,00	0,00	1.984.530.275,00	364.947.154,00	22,53
3.26 . 2-26.2-19.0-00.02 . 03.2.02	Penyelenggaraan Kejuaraan Olahraga Tingkat Daerah Kabupaten/Kota (Hasil : )	25.728.381,00	0,00	0,00	0,00	25.728.381,00	384.929.449,00	0,00	0,00	0,00	384.929.449,00	359.201.068,00	###
3.26 . 2-26.2-19.0-00.02 . 03.2.02.01	Penyelenggaraan Kejuaraan Olahraga Multi Event dan Single Event Tingkat Kabupaten/Kota (Keluaran : Jumlah atlet berprestasi yang mendapat medali dalam kejuaraan tingkat kota 120 Medali)	25.728.381,00	0,00	0,00	0,00	25.728.381,00	384.929.449,00	0,00	0,00	0,00	384.929.449,00	359.201.068,00	###
3.26 . 2-26.2-19.0-00.02 . 03.2.03	Pembinaan dan Pengembangan Olahraga Prestasi Tingkat Daerah Provinsi (Hasil : )	1.416.744.425,00	0,00	0,00	0,00	1.416.744.425,00	1.412.347.528,00	0,00	0,00	0,00	1.412.347.528,00	(4.396.897,00)	(0,31)
3.26 . 2-26.2-19.0-00.02 . 03.2.03.03	Pembinaan dan Pengembangan Atlet Berprestasi Kabupaten/Kota (Keluaran : Jumlah atlet yang dibina dan dikembangkan bekalnya 220 Atlet)	1.416.744.425,00	0,00	0,00	0,00	1.416.744.425,00	1.412.347.528,00	0,00	0,00	0,00	1.412.347.528,00	(4.396.897,00)	(0,31)
3.26 . 2-26.2-19.0-00.02 . 03.2.05	Pembinaan dan Pengembangan Olahraga Rekreasi (Hasil : )	176.880.767,00	229.548,00	0,00	0,00	177.110.315,00	47.253.298,00	140.000.000,00	0,00	0,00	187.253.298,00	10.142.983,00	5,73
3.26 . 2-26.2-19.0-00.02 . 03.2.05.03	Penyediaan, Pengembangan dan Pemeliharaan Sarana dan Prasarana Olahraga Rekreasi (Keluaran : Jumlah sarana prasarana olahraga yang dikembangkan dan terjaga dengan baik 11 Sarpar)	176.880.767,00	229.548,00	0,00	0,00	177.110.315,00	47.253.298,00	140.000.000,00	0,00	0,00	187.253.298,00	10.142.983,00	5,73
3.26 . 2-26.2-19.0-00.02 . 05	Program Pengembangan Sumber Daya Pariwisata Dan Ekonomi Kreatif	124.318.003,00	0,00	0,00	0,00	124.318.003,00	121.688.697,00	0,00	0,00	0,00	121.688.697,00	(2.629.306,00)	(2,11)
3.26 . 2-26.2-19.0-00.02 . 05.2.01	Pelaksanaan Peningkatan Kapasitas Sumber Daya Manusia Pariwisata dan Ekonomi Kreatif Tingkat Dasar (Hasil : )	124.318.003,00	0,00	0,00	0,00	124.318.003,00	121.688.697,00	0,00	0,00	0,00	121.688.697,00	(2.629.306,00)	(2,11)
3.26 . 2-26.2-19.0-00.02 . 05.2.01.01	Pengembangan Kompetensi SDM Pariwisata dan Ekonomi Kreatif Tingkat Dasar (Keluaran : Jumlah SDM pariwisata yang ditingkatkan kapasitasnya 60 Orang)	124.318.003,00	0,00	0,00	0,00	124.318.003,00	121.688.697,00	0,00	0,00	0,00	121.688.697,00	(2.629.306,00)	(2,11)
3.30	Perdagangan	5.905.787.477,00	1.514.475.561,00	0,00	0,00	7.420.263.038,00	6.666.250.299,00	1.563.111.571,00	0,00	0,00	8.229.361.870,00	809.098.832,00	10,90
3.30 . 3-30.3-31.0-00.02	DINAS PERDAGANGAN DAN PERINDUSTRIAN	5.905.787.477,00	1.514.475.561,00	0,00	0,00	7.420.263.038,00	6.666.250.299,00	1.563.111.571,00	0,00	0,00	8.229.361.870,00	809.098.832,00	10,90
3.30 . 3-30.3-31.0-00.02 . 01	Program Penunjang Urusan Pemerintahan Daerah Kabupaten/ Kota	4.794.631.038,00	0,00	0,00	0,00	4.794.631.038,00	5.007.373.770,00	170.000.000,00	0,00	0,00	5.177.373.770,00	382.742.732,00	7,98
3.30 . 3-30.3-31.0-00.02 . 01.2.01	Perencanaan, Penganggaran, dan Evaluasi Kinerja Perangkat Daerah (Hasil : )	12.755.000,00	0,00	0,00	0,00	12.755.000,00	12.755.000,00	0,00	0,00	0,00	12.755.000,00	0,00	0,00
3.30 . 3-30.3-31.0-00.02 . 01.2.01.01	Penyusunan Dokumen Perencanaan Perangkat Daerah (Keluaran : Jumlah Dokumen Perencanaan Perangkat Daerah (Renstra Revisi, Renja Induk dan Perubahan, Laporan Pengendalian Induk dan Perubahan 2 Dokumen)	5.520.000,00	0,00	0,00	0,00	5.520.000,00	5.520.000,00	0,00	0,00	0,00	5.520.000,00	0,00	0,00
3.30 . 3-30.3-31.0-00.02 . 01.2.01.06	Koordinasi dan Penyusunan Laporan Capaian Kinerja dan Ikhtisar Realisasi Kinerja SKPD (Keluaran : Jumlah Dokumen (RKA dan DPA Induk dan Perubahan) 3 Dokumen)	7.235.000,00	0,00	0,00	0,00	7.235.000,00	7.235.000,00	0,00	0,00	0,00	7.235.000,00	0,00	0,00
3.30 . 3-30.3-31.0-00.02 . 01.2.02	Administrasi Keuangan Perangkat Daerah (Hasil : )	3.674.149.798,00	0,00	0,00	0,00	3.674.149.798,00	3.805.532.852,00	0,00	0,00	0,00	3.805.532.852,00	131.383.054,00	3,58
3.30 . 3-30.3-31.0-00.02 . 01.2.02.01	Penyediaan Gaji dan Tunjangan ASN (Keluaran : Frekuensi Pembayaran Gaji dan Tunjangan ASN 26 Kali)	3.568.061.798,00	0,00	0,00	0,00	3.568.061.798,00	3.671.065.852,00	0,00	0,00	0,00	3.671.065.852,00	103.004.054,00	2,89
3.30 . 3-30.3-31.0-00.02 . 01.2.02.03	Pelaksanaan Penatausahaan dan Pengujian/Verifikasi Keuangan SKPD (Keluaran : Frekuensi Pelaksanaan Penatausahaan dan pengujian/Verifikasi Keuangan SKPD 12 Kali)	72.140.000,00	0,00	0,00	0,00	72.140.000,00	119.143.000,00	0,00	0,00	0,00	119.143.000,00	47.003.000,00	65,16
3.30 . 3-30.3-31.0-00.02 . 01.2.02.05	Koordinasi dan Penyusunan Laporan Keuangan Akhir Tahun SKPD (Keluaran : Laporan Keuangan Akhir Tahun SKPD 1 Dokumen)	33.948.000,00	0,00	0,00	0,00	33.948.000,00	15.324.000,00	0,00	0,00	0,00	15.324.000,00	(18.624.000,00)	(54,86)

REKAPITULASI PERUBAHAN BELANJA MENURUT URUSAN PEMERINTAHAN DAERAH, ORGANISASI, PROGRAM DAN KEGIATAN

Printed by Smita



KODE	URAIAN URUSAN, ORGANISASI, PROGRAM DAN KEGIATAN	SEBELUM PERUBAHAN				SETELAH PERUBAHAN						BERTAMBAH / (BERKURANG)	
		JENIS BELANJA				JUMLAH	JENIS BELANJA				JUMLAH	(Rp)	%
		OPERASI	MODAL	TIDAK TERDUGA	TRANSFER		OPERASI	MODAL	TIDAK TERDUGA	TRANSFER			
1	2	3	4	5	6	7 = 3 + 4 + 5 + 6	8	9	10	11	12 = 8 + 9 + 10 + 11	13 = 12 - 7	14
3.30.3-30.3-31.0-00.02.01.2.03	Administrasi Barang Milik Daerah pada Perangkat Daerah (Hasil :)	6.900.000,00	0,00	0,00	0,00	6.900.000,00	6.900.000,00	0,00	0,00	0,00	6.900.000,00	0,00	0,00
3.30.3-30.3-31.0-00.02.01.2.03.04	Pembinaan, Pengawasan, dan Pengendalian Barang Milik Daerah pada SKPD (Keluaran : Frekuensi Kegiatan Pembinaan, Pengawasan dan Pengendalian BMD Pada SKPD 1 Kali)	6.900.000,00	0,00	0,00	0,00	6.900.000,00	6.900.000,00	0,00	0,00	0,00	6.900.000,00	0,00	0,00
3.30.3-30.3-31.0-00.02.01.2.04	Administrasi Pendapatan Daerah Kewenangan Perangkat Daerah (Hasil :)	19.560.000,00	0,00	0,00	0,00	19.560.000,00	35.490.000,00	0,00	0,00	0,00	35.490.000,00	15.930.000,00	81,44
3.30.3-30.3-31.0-00.02.01.2.04.07	Pelaporan Pengelolaan Retribusi Daerah (Keluaran : Jumlah Dokumen Laporan Pengelolaan Retribusi Daerah 1 Dokumen)	19.560.000,00	0,00	0,00	0,00	19.560.000,00	35.490.000,00	0,00	0,00	0,00	35.490.000,00	15.930.000,00	81,44
3.30.3-30.3-31.0-00.02.01.2.06	Administrasi Umum Perangkat Daerah (Hasil :)	304.590.844,00	0,00	0,00	0,00	304.590.844,00	479.741.873,00	0,00	0,00	0,00	479.741.873,00	174.151.029,00	57,18
3.30.3-30.3-31.0-00.02.01.2.06.01	Penyediaan Komponen Instalasi Listrik/Penerangan Bangunan Kantor (Keluaran : Frekuensi Penyediaan Komponen Instalasi Listrik/Penerangan Bangunan Kantor 12 Kali)	3.540.007,00	0,00	0,00	0,00	3.540.007,00	5.251.964,00	0,00	0,00	0,00	5.251.964,00	1.711.957,00	48,36
3.30.3-30.3-31.0-00.02.01.2.06.02	Penyediaan Peralatan dan Perlengkapan Kantor (Keluaran : Frekuensi Penyediaan Peralatan dan Perlengkapan Gedung Kantor 12 Kali)	41.998.001,00	0,00	0,00	0,00	41.998.001,00	72.206.813,00	0,00	0,00	0,00	72.206.813,00	30.208.812,00	71,93
3.30.3-30.3-31.0-00.02.01.2.06.05	Penyediaan Barang Cetak dan Penggandaan (Keluaran : Frekuensi Penyediaan Barang Cetak dan Penggandaan 3 Jenis)	17.319.401,00	0,00	0,00	0,00	17.319.401,00	26.080.051,00	0,00	0,00	0,00	26.080.051,00	8.760.650,00	50,58
3.30.3-30.3-31.0-00.02.01.2.06.08	Fasilitasi Kunjungan Tamu (Keluaran : Frekuensi Penyediaan Kebutuhan Kunjungan Tamu 12 Kali)	13.767.435,00	0,00	0,00	0,00	13.767.435,00	25.241.295,00	0,00	0,00	0,00	25.241.295,00	11.473.860,00	83,34
3.30.3-30.3-31.0-00.02.01.2.06.09	Penyelenggaraan Rapat Koordinasi dan Konsultasi SKPD (Keluaran : Frekuensi Rapat Koordinasi dan Konsultasi 21 Kali)	227.966.000,00	0,00	0,00	0,00	227.966.000,00	349.961.750,00	0,00	0,00	0,00	349.961.750,00	121.995.750,00	53,51
3.30.3-30.3-31.0-00.02.01.2.08	Penyediaan Jasa Penunjang Urusan Pemerintahan Daerah (Hasil :)	696.576.440,00	0,00	0,00	0,00	696.576.440,00	575.244.079,00	0,00	0,00	0,00	575.244.079,00	(121.332.361,00)	(17,42)
3.30.3-30.3-31.0-00.02.01.2.08.02	Penyediaan Jasa Komunikasi, Sumber Daya Air dan Listrik (Keluaran : Frekuensi Penyediaan Jasa Komunikasi, Sumber Daya Air dan Listrik 5 Jasa)	177.865.256,00	0,00	0,00	0,00	177.865.256,00	110.674.079,00	0,00	0,00	0,00	110.674.079,00	(67.191.177,00)	(37,78)
3.30.3-30.3-31.0-00.02.01.2.08.04	Penyediaan Jasa Pelayanan Umum Kantor (Keluaran : Frekuensi Pengelola Jasa Pelayanan Umum Kantor 46 Orang)	518.711.184,00	0,00	0,00	0,00	518.711.184,00	464.570.000,00	0,00	0,00	0,00	464.570.000,00	(54.141.184,00)	(10,44)
3.30.3-30.3-31.0-00.02.01.2.09	Pemeliharaan Barang Milik Daerah Penunjang Urusan Pemerintahan Daerah (Hasil :)	80.098.956,00	0,00	0,00	0,00	80.098.956,00	92.709.966,00	170.000.000,00	0,00	0,00	262.709.966,00	182.611.010,00	227,98
3.30.3-30.3-31.0-00.02.01.2.09.01	Penyediaan Jasa Pemeliharaan, Biaya Pemeliharaan, dan Pajak Kendaraan Perorangan Dinas atau Kendaraan Dinas Jabatan (Keluaran : Frekuensi Pembayaran Biaya Pemeliharaan dan Pajak Kendaraan Perorangan Dinas atau Kendaraan Dinas Jabatan 3 Unit)	38.500.276,00	0,00	0,00	0,00	38.500.276,00	35.500.276,00	0,00	0,00	0,00	35.500.276,00	(3.000.000,00)	(7,79)
3.30.3-30.3-31.0-00.02.01.2.09.02	Penyediaan Jasa Pemeliharaan, Biaya Pemeliharaan, Pajak dan Perizinan Kendaraan Dinas Operasional atau Lapangan (Keluaran : Frekuensi Pembayaran Biaya Pemeliharaan, Pajak, dan Perizinan Kendaraan Dinas Operasional atau Lapangan 12 Kendaraan)	41.598.680,00	0,00	0,00	0,00	41.598.680,00	40.603.690,00	0,00	0,00	0,00	40.603.690,00	(994.990,00)	(2,39)
3.30.3-30.3-31.0-00.02.01.2.09.09	Pemeliharaan/Rehabilitasi Gedung Kantor dan Bangunan Lainnya (Keluaran : Frekuensi Pemeliharaan / Rehabilitasi Gedung Kantor dan Bangunan Lainnya 1 Kali)	0,00	0,00	0,00	0,00	0,00	16.606.000,00	170.000.000,00	0,00	0,00	186.606.000,00	186.606.000,00	0,00
3.30.3-30.3-31.0-00.02.02	Program Perencanaan Dan Pembangunan Industri	430.503.963,00	807.577.782,00	0,00	0,00	1.238.081.745,00	1.058.266.356,00	1.137.577.782,00	0,00	0,00	2.195.844.138,00	957.762.393,00	77,36
3.30.3-30.3-31.0-00.02.02.01	Penyusunan, Penerapan dan Evaluasi Rencana Pembangunan Industri Kabupaten/Kota (Hasil :)	430.503.963,00	807.577.782,00	0,00	0,00	1.238.081.745,00	1.058.266.356,00	1.137.577.782,00	0,00	0,00	2.195.844.138,00	957.762.393,00	77,36
3.30.3-30.3-31.0-00.02.02.01.03	Koordinasi, Sinkronisasi, dan Pelaksanaan Pembangunan Sumber Daya Industri (Keluaran : Jumlah Pelatihan yang dilaksanakan 3 Pelattha)	85.080.363,00	0,00	0,00	0,00	85.080.363,00	117.696.969,00	0,00	0,00	0,00	117.696.969,00	32.616.606,00	38,34
3.30.3-30.3-31.0-00.02.02.01.04	Koordinasi, Sinkronisasi, dan Pelaksanaan Pembangunan Sarana dan Prasarana Industri	42.504.218,00	807.577.782,00	0,00	0,00	850.082.000,00	341.899.255,00	1.137.577.782,00	0,00	0,00	1.479.477.037,00	629.395.037,00	74,04

REKAPITULASI PERUBAHAN BELANJA MENURUT URUSAN PEMERINTAHAN DAERAH, ORGANISASI, PROGRAM DAN KEGIATAN

KODE	URAIAN URUSAN, ORGANISASI, PROGRAM DAN KEGIATAN	SEBELUM PERUBAHAN					SETELAH PERUBAHAN					BERTAMBAH / (BERKURANG)	
		JENIS BELANJA				JUMLAH	JENIS BELANJA				JUMLAH	(Rp)	%
		OPERASI	MODAL	TIDAK TERDUGA	TRANSFER		OPERASI	MODAL	TIDAK TERDUGA	TRANSFER			
1	2	3	4	5	6	7 = 3 + 4 + 5 + 6	8	9	10	11	12 = 8 + 9 + 10 + 11	13 = 12 - 7	14
3.30 . 3-30.3-31.0-00.02 . 02.2.01.05	(Keluaran : Jumlah spras yg dibangun 1 Paket) <i>Koordinasi, Sinkronisasi, dan Pelaksanaan Pemberdayaan Industri dan Peran Serta Masyarakat</i> (Keluaran : Jumlah IKM Yang ikut Serta dalam pelaksanaan Pemberdayaan Industri 40 IKM)	302.919.382,00	0,00	0,00	0,00	302.919.382,00	598.670.132,00	0,00	0,00	0,00	598.670.132,00	295.750.750,00	97,63
3.30 . 3-30.3-31.0-00.02 . 03	<b>Program Peningkatan Sarana Distribusi Perdagangan</b>	240.650.994,00	560.775.375,00	0,00	0,00	801.426.369,00	196.095.484,00	75.720.447,00	0,00	0,00	271.815.931,00	(529.610.438,00)	(66,08)
3.30 . 3-30.3-31.0-00.02 . 03.2.01	<i>Pembangunan dan Pengelolaan Sarana Distribusi Perdagangan</i> (Hasil : )	212.433.117,00	560.775.375,00	0,00	0,00	773.208.492,00	84.329.455,00	75.720.447,00	0,00	0,00	160.049.902,00	(613.158.590,00)	(79,30)
3.30 . 3-30.3-31.0-00.02 . 03.2.01.01	<i>Penyediaan Sarana Distribusi Perdagangan</i> (Keluaran : Jumlah Pasar yang memiliki Sarana Distribusi Perdagangan yang Memenuhi Standar 2 Pasar)	43.735.945,00	560.775.375,00	0,00	0,00	604.511.320,00	14.455.630,00	75.720.447,00	0,00	0,00	90.176.077,00	(514.335.243,00)	(85,08)
3.30 . 3-30.3-31.0-00.02 . 03.2.01.02	<i>Fasilitasi Pengelolaan Sarana Distribusi Perdagangan</i> (Keluaran : Jumlah pasar yang difasilitasi Sarana Distribusi Perdagangan 9 Pasar)	168.697.172,00	0,00	0,00	0,00	168.697.172,00	69.873.825,00	0,00	0,00	0,00	69.873.825,00	(98.823.347,00)	(58,58)
3.30 . 3-30.3-31.0-00.02 . 03.2.02	<i>Pembinaan terhadap Pengelola Sarana Distribusi Perdagangan Masyarakat di Wilayah Kerjanya</i> (Hasil : )	28.217.877,00	0,00	0,00	0,00	28.217.877,00	111.766.029,00	0,00	0,00	0,00	111.766.029,00	83.548.152,00	296,08
3.30 . 3-30.3-31.0-00.02 . 03.2.02.01	<i>Pembinaan dan Penyediaan Pengelola Sarana Distribusi Perdagangan</i> (Keluaran : Jumlah Pengelola Sarana Distribusi Perdagangan 50 Orang)	28.217.877,00	0,00	0,00	0,00	28.217.877,00	111.766.029,00	0,00	0,00	0,00	111.766.029,00	83.548.152,00	296,08
3.30 . 3-30.3-31.0-00.02 . 04	<b>Program Stabilitas Harga Barang Kebutuhan Pokok Dan Barang Penting</b>	242.794.440,00	15.743.905,00	0,00	0,00	258.538.345,00	216.117.040,00	40.625.450,00	0,00	0,00	256.742.490,00	(1.795.855,00)	(0,69)
3.30 . 3-30.3-31.0-00.02 . 04.2.01	<i>Menjamin Ketersediaan Barang Kebutuhan Pokok dan Barang Penting di Tingkat Daerah Kabupaten/ Kota</i> (Hasil : )	34.480.428,00	7.285.415,00	0,00	0,00	41.765.843,00	53.566.782,00	20.312.725,00	0,00	0,00	73.879.507,00	32.113.664,00	76,89
3.30 . 3-30.3-31.0-00.02 . 04.2.01.01	<i>Koordinasi dan Sinkronisasi Ketersediaan Barang Kebutuhan Pokok dan Barang Penting di Tingkat Agen dan Pasar Rakyat</i> (Keluaran : Jumlah Rapat Koordinasi dan Sinkronisasi Peningkatan Ketersediaan Barang Kebutuhan Pokok 2 Kali)	22.164.443,00	7.285.415,00	0,00	0,00	29.449.858,00	26.250.849,00	20.312.725,00	0,00	0,00	46.563.574,00	17.113.716,00	58,11
3.30 . 3-30.3-31.0-00.02 . 04.2.01.03	<i>Pengendalian Ketersediaan Barang Kebutuhan Pokok dan Barang Penting di Tingkat Agen dan Pasar Rakyat</i> (Keluaran : Frekuensi kegiatan Pengendalian Ketersediaan Bahan Pokok diagen dan Pasar Rakyat 2 Kali)	12.315.985,00	0,00	0,00	0,00	12.315.985,00	27.315.933,00	0,00	0,00	0,00	27.315.933,00	14.999.948,00	121,79
3.30 . 3-30.3-31.0-00.02 . 04.2.02	<i>Pengendalian Harga, dan Stok Barang Kebutuhan Pokok dan Barang Penting di Tingkat Pasar Kabupaten/Kota</i> (Hasil : )	156.726.836,00	0,00	0,00	0,00	156.726.836,00	59.199.491,00	0,00	0,00	0,00	59.199.491,00	(97.527.345,00)	(62,23)
3.30 . 3-30.3-31.0-00.02 . 04.2.02.01	<i>Pemantauan Harga dan Stok Barang Kebutuhan Pokok dan Barang Penting pada Pelaku Usaha Distribusi Barang dalam 1 (satu) Kabupaten/Kota</i> (Keluaran : Frekuensi Pemantauan Harga dan Stok Barang Pokok dan Barang 2 Kali)	122.665.868,00	0,00	0,00	0,00	122.665.868,00	12.084.187,00	0,00	0,00	0,00	12.084.187,00	(110.581.681,00)	(90,15)
3.30 . 3-30.3-31.0-00.02 . 04.2.02.02	<i>Pemantauan Harga dan Stok Barang Kebutuhan Pokok dan Barang Penting pada Pasar Rakyat yang Terintegrasi dalam Sistem Informasi Perdagangan</i> (Keluaran : Jumlah Dokumen Pemantauan Harga dan Stok Barang Pokok dan Barang Penting 12 Dokumen)	10.046.226,00	0,00	0,00	0,00	10.046.226,00	23.100.921,00	0,00	0,00	0,00	23.100.921,00	13.054.695,00	129,95
3.30 . 3-30.3-31.0-00.02 . 04.2.02.03	<i>Pelaksanaan Operasi Pasar Reguler dan Pasar Khusus yang Berdampak dalam 1 (satu) Kabupaten/Kota</i> (Keluaran : Jumlah Paket Sembako 1500 Paket)	24.014.742,00	0,00	0,00	0,00	24.014.742,00	24.014.383,00	0,00	0,00	0,00	24.014.383,00	(359,00)	0,00
3.30 . 3-30.3-31.0-00.02 . 04.2.03	<i>Pengawasan Pupuk dan Pestisida Bersubsidi di Tingkat Daerah Kabupaten/Kota</i> (Hasil : )	51.587.176,00	8.458.490,00	0,00	0,00	60.045.666,00	103.350.767,00	20.312.725,00	0,00	0,00	123.663.492,00	63.617.826,00	105,95
3.30 . 3-30.3-31.0-00.02 . 04.2.03.01	<i>Pemeriksaan Kelengkapan Legalitas Dokumen Perizinan</i> (Keluaran : Jumlah Distributor Yang Dilakukan Pemeriksaan Legalitas Perizinannya 5 Distributor)	16.541.092,00	8.458.490,00	0,00	0,00	24.999.582,00	46.290.501,00	20.312.725,00	0,00	0,00	66.603.226,00	41.603.644,00	166,42
3.30 . 3-30.3-31.0-00.02 . 04.2.03.02	<i>Pengawasan Pengadaan Pupuk dan Pestisida Bersubsidi</i> (Keluaran : Frekuensi Pengawasan Pengadaan Pupuk dan Pestisida 6 Kali)	10.046.226,00	0,00	0,00	0,00	10.046.226,00	10.046.226,00	0,00	0,00	0,00	10.046.226,00	0,00	0,00
3.30 . 3-30.3-31.0-00.02 . 04.2.03.03	<i>Pengawasan Penyaluran dan Penggunaan Pupuk dan Pestisida Bersubsidi</i> (Keluaran : Frekuensi Pengawasan Penyaluran Penggunaan Pupuk dan Pestisida 6 Kali)	24.999.858,00	0,00	0,00	0,00	24.999.858,00	47.014.040,00	0,00	0,00	0,00	47.014.040,00	22.014.182,00	88,06
3.30 . 3-30.3-31.0-00.02 . 06	<b>Program Standardisasi Dan Perlindungan Konsumen</b>	197.207.042,00	130.376.499,00	0,00	0,00	327.583.541,00	188.397.649,00	139.187.892,00	0,00	0,00	327.585.541,00	0,00	0,00

REKAPITULASI PERUBAHAN BELANJA MENURUT URUSAN PEMERINTAHAN DAERAH, ORGANISASI, PROGRAM DAN KEGIATAN

Halaman 13

KODE	URAIAN URUSAN, ORGANISASI, PROGRAM DAN KEGIATAN	SEBELUM PERUBAHAN					SETELAH PERUBAHAN					BERTAMBAH / (BERKURANG)	
		JENIS BELANJA				JUMLAH	JENIS BELANJA				JUMLAH	(Rp)	%
		OPERASI	MODAL	TIDAK TERDUGA	TRANSFER		OPERASI	MODAL	TIDAK TERDUGA	TRANSFER			
1	2	3	4	5	6	7 = 3 + 4 + 5 + 6	8	9	10	11	12 = 8 + 9 + 10 + 11	13 = 12 - 7	14
		197.207.042,00	130.378.499,00	0,00	0,00	327.585.541,00	188.397.649,00	139.187.892,00	0,00	0,00	327.585.541,00	0,00	0,00
3.30 . 3-30.3-31.0-00.02 . 06.2.01	Pelaksanaan Metrologi Legal berupa, Tera, Tera Ulang, dan Pengawasan (Hasil : )												
3.30 . 3-30.3-31.0-00.02 . 06.2.01.01	Pelaksanaan Metrologi Legal berupa, Tera, Tera Ulang (Keluaran : Jumlah Alat Ukur Takar Timbang dan Perlengkapan yang ditera / Tera Ulang 1750 UTTT)	122.727.023,00	130.378.499,00	0,00	0,00	253.105.522,00	112.037.664,00	135.707.892,00	0,00	0,00	247.745.556,00	(5.359.966,00)	(2,12)
3.30 . 3-30.3-31.0-00.02 . 06.2.01.02	Pengawasan/Perizinan Metrologi Legal (Keluaran : Jumlah alat UTTT yang diawasi dan diberi penyuluh 1800 Pedagang/Perilik UTTT)	66.657.722,00	0,00	0,00	0,00	66.657.722,00	63.177.688,00	3.480.000,00	0,00	0,00	66.657.688,00	(34,00)	0,00
3.30 . 3-30.3-31.0-00.02 . 06.2.01.03	Penyidikan Metrologi Legal (Keluaran : Jumlah Penyidik Pelanggar Metrologi Legal Yang ditukukan Oleh Perilik UTTT 4 Penyidikan)	7.822.297,00	0,00	0,00	0,00	7.822.297,00	13.182.297,00	0,00	0,00	0,00	13.182.297,00	5.360.000,00	68,52
4	UNSUR PENDUKUNG URUSAN PEMERINTAHAN	88.372.478.795,00	7.633.668.132,00	0,00	0,00	96.006.146.927,00	91.733.569.184,00	8.059.418.410,00	0,00	0,00	99.792.987.594,00	3.786.840.667,00	3,94
4.01	Sekretariat Daerah	54.867.476.784,00	4.238.801.859,00	0,00	0,00	59.106.278.643,00	55.247.693.844,00	4.865.498.439,00	0,00	0,00	60.113.192.283,00	1.006.913.640,00	1,70
4.01 . 4-01.0-00.0-00.01	SEKRETARIAT DAERAH	54.867.476.784,00	4.238.801.859,00	0,00	0,00	59.106.278.643,00	55.247.693.844,00	4.865.498.439,00	0,00	0,00	60.113.192.283,00	1.006.913.640,00	1,70
4.01 . 4-01.0-00.0-00.01 . 01	Program Penunjang Urusan Pemerintahan Daerah Kabupaten/ Kota	41.791.167.610,00	4.035.385.937,00	0,00	0,00	45.826.553.547,00	43.398.449.073,00	4.848.498.439,00	0,00	0,00	48.246.947.512,00	2.420.393.965,00	5,28
4.01 . 4-01.0-00.0-00.01 . 01.2.01	Perencanaan, Penganggaran, dan Evaluasi Kinerja Perangkat Daerah (Hasil : )	185.877.017,00	0,00	0,00	0,00	185.877.017,00	119.868.386,00	0,00	0,00	0,00	119.868.386,00	(66.008.631,00)	(35,51)
4.01 . 4-01.0-00.0-00.01 . 01.2.01.02	Koordinasi dan Penyusunan Dokumen RKA-SKPD (Keluaran : Frekuensi Pelaksanaan Koordinasi Dan Sinkronisasi 10 Kali)	77.300.000,00	0,00	0,00	0,00	77.300.000,00	59.641.089,00	0,00	0,00	0,00	59.641.089,00	(17.658.911,00)	(22,84)
4.01 . 4-01.0-00.0-00.01 . 01.2.01.02	Koordinasi dan Penyusunan Dokumen RKA-SKPD (Keluaran : Frekuensi Koordinasi 7 Kali)	32.157.297,00	0,00	0,00	0,00	32.157.297,00	32.157.297,00	0,00	0,00	0,00	32.157.297,00	0,00	0,00
4.01 . 4-01.0-00.0-00.01 . 01.2.01.02	Koordinasi dan Penyusunan Dokumen RKA-SKPD (Keluaran : Frekuensi Koordinasi 7 Kali)	26.668.447,00	0,00	0,00	0,00	26.668.447,00	0,00	0,00	0,00	0,00	0,00	(26.668.447,00)	(100,00)
4.01 . 4-01.0-00.0-00.01 . 01.2.01.02	Koordinasi dan Penyusunan Dokumen RKA-SKPD (Keluaran : Jumlah Dokumen Perencanaan 5 Dokumen)	2.035.000,00	0,00	0,00	0,00	2.035.000,00	4.070.000,00	0,00	0,00	0,00	4.070.000,00	2.035.000,00	100,00
4.01 . 4-01.0-00.0-00.01 . 01.2.01.03	Koordinasi dan Penyusunan Dokumen Perubahan RKA-SKPD (Keluaran : Jumlah Dokumen Perencanaan dan Penganggaran pada setiap Perangkat Daerah 6 Dokumen)	6.540.000,00	0,00	0,00	0,00	6.540.000,00	5.520.000,00	0,00	0,00	0,00	5.520.000,00	(1.020.000,00)	(15,60)
4.01 . 4-01.0-00.0-00.01 . 01.2.01.04	Koordinasi dan Penyusunan Laporan Capaian Kinerja dan Ikhtisar Realisasi Kinerja SKPD (Keluaran : Jumlah dokumen perencanaan dan penganggaran pada setiap perangkat daerah 6 Dokumen)	6.946.273,00	0,00	0,00	0,00	6.946.273,00	5.550.000,00	0,00	0,00	0,00	5.550.000,00	(1.396.273,00)	(20,10)
4.01 . 4-01.0-00.0-00.01 . 01.2.01.06	Koordinasi dan Penyusunan Laporan Capaian Kinerja dan Ikhtisar Realisasi Kinerja SKPD (Keluaran : FREKUENSI PENYEDIAAN JASAADMINISTRASI PERKANTORAN 12 KALI)	34.230.000,00	0,00	0,00	0,00	34.230.000,00	12.930.000,00	0,00	0,00	0,00	12.930.000,00	(21.300.000,00)	(62,23)
4.01 . 4-01.0-00.0-00.01 . 01.2.02	Administrasi Keuangan Perangkat Daerah (Hasil : )	14.124.103.611,00	0,00	0,00	0,00	14.124.103.611,00	13.945.728.305,00	0,00	0,00	0,00	13.945.728.305,00	(178.375.306,00)	(1,26)
4.01 . 4-01.0-00.0-00.01 . 01.2.02.01	Penyediaan Gaji dan Tunjangan ASN (Keluaran : Frekuensi Pembayaran Gaji danTunjangan 14 Kali)	11.871.626.021,00	0,00	0,00	0,00	11.871.626.021,00	11.879.626.115,00	0,00	0,00	0,00	11.879.626.115,00	8.000.094,00	0,07
4.01 . 4-01.0-00.0-00.01 . 01.2.02.02	Penyediaan Administrasi Pelaksanaan Tugas ASN (Keluaran : JAMINAN PEMELIHARAAN KESEHATAN NON PNS 12 BULAN)	960.000,00	0,00	0,00	0,00	960.000,00	20.468.000,00	0,00	0,00	0,00	20.468.000,00	19.508.000,00	###
4.01 . 4-01.0-00.0-00.01 . 01.2.02.02	Penyediaan Administrasi Pelaksanaan Tugas ASN (Keluaran : Jumlah Non PNS yang mendapatkan Jaminan Pemeliharaan Kesehatan 9 Orang)	4.260.000,00	0,00	0,00	0,00	4.260.000,00	990.000,00	0,00	0,00	0,00	990.000,00	(3.270.000,00)	(76,76)
4.01 . 4-01.0-00.0-00.01 . 01.2.02.02	Penyediaan Administrasi Pelaksanaan Tugas ASN (Keluaran : Jumlah Penerima Jaminan Pemeliharaan Kesehatan 100 Orang)	42.600.000,00	0,00	0,00	0,00	42.600.000,00	11.000.000,00	0,00	0,00	0,00	11.000.000,00	(31.600.000,00)	(74,18)
4.01 . 4-01.0-00.0-00.01 . 01.2.02.03	Pelaksanaan Penatausahaan dan Pengujian/Verifikasi Keuangan SKPD (Keluaran : Frekuensi Pembayaran Jasa Pelayanan Umum 12 Bulan)	33.400.000,00	0,00	0,00	0,00	33.400.000,00	63.440.000,00	0,00	0,00	0,00	63.440.000,00	30.040.000,00	89,94
4.01 . 4-01.0-00.0-00.01 . 01.2.02.03	Pelaksanaan Penatausahaan dan Pengujian/Verifikasi Keuangan SKPD (Keluaran : Jumlah Jasa Administrasi Keuanga 15 Jasa)	1.886.243.725,00	0,00	0,00	0,00	1.886.243.725,00	1.704.230.325,00	0,00	0,00	0,00	1.704.230.325,00	(182.013.400,00)	(9,65)
4.01 . 4-01.0-00.0-00.01 . 01.2.02.03	Pelaksanaan Penatausahaan dan Pengujian/Verifikasi Keuangan SKPD	87.460.000,00	0,00	0,00	0,00	87.460.000,00	112.270.000,00	0,00	0,00	0,00	112.270.000,00	24.810.000,00	28,37

REKAPITULASI PERUBAHAN BELANJA MENURUT URUSAN PEMERINTAHAN DAERAH, ORGANISASI, PROGRAM DAN KEGIATAN

Pranata B2 Siskab

KODE	URAIAN URUSAN, ORGANISASI, PROGRAM DAN KEGIATAN	SEBELUM PERUBAHAN					SETELAH PERUBAHAN					BERTAMBAH / (BERKURANG)	
		JENIS BELANJA				JUMLAH	JENIS BELANJA				JUMLAH	(Rp)	%
		OPERASI	MODAL	TIDAK TERDUGA	TRANSFER		OPERASI	MODAL	TIDAK TERDUGA	TRANSFER			
1	2	3	4	5	6	7 = 3 + 4 + 5 + 6	8	9	10	11	12 = 8 + 9 + 10 + 11	13 = 12 - 7	14
4.01 . 4-01.0-00.0-00.01 . 01.2.02.03	(Keluaran : Jumlah Jasa Administrasi Keuangan 12 Bulan) Pelaksanaan Penatausahaan dan Pengujian/Verifikasi Keuangan SKPD	21.290.000,00	0,00	0,00	0,00	21.290.000,00	40.590.000,00	0,00	0,00	0,00	40.590.000,00	19.300.000,00	90,65
4.01 . 4-01.0-00.0-00.01 . 01.2.02.03	(Keluaran : Jumlah Jasa Administrasi Keuangan 6 Orang) Pelaksanaan Penatausahaan dan Pengujian/Verifikasi Keuangan SKPD	90.672.000,00	0,00	0,00	0,00	90.672.000,00	99.670.000,00	0,00	0,00	0,00	99.670.000,00	8.998.000,00	9,92
4.01 . 4-01.0-00.0-00.01 . 01.2.02.05	(Keluaran : Jumlah Layanan Administrasi Umum 34 Jenis) Koordinasi dan Penyusunan Laporan Keuangan Akhir Tahun SKPD	85.591.865,00	0,00	0,00	0,00	85.591.865,00	13.451.865,00	0,00	0,00	0,00	13.451.865,00	(72.140.000,00)	(84,28)
4.01 . 4-01.0-00.0-00.01 . 01.2.03	(Keluaran : Laporan Keuangan Akhir Tahun SKPD 1 Dokumen) Administrasi Barang Milik Daerah pada Perangkat Daerah	235.187.988,00	0,00	0,00	0,00	235.187.988,00	145.187.988,00	0,00	0,00	0,00	145.187.988,00	(90.000.000,00)	(38,27)
4.01 . 4-01.0-00.0-00.01 . 01.2.03.06	(Hasil : ) Penatausahaan Barang Milik Daerah pada SKPD	235.187.988,00	0,00	0,00	0,00	235.187.988,00	145.187.988,00	0,00	0,00	0,00	145.187.988,00	(90.000.000,00)	(38,27)
4.01 . 4-01.0-00.0-00.01 . 01.2.05	(Keluaran : Jumlah Barang Milik Daerah Yang Terdata 12 Bulan) Administrasi Kepegawaian Perangkat Daerah	575.265.450,00	16.213.410,00	0,00	0,00	591.478.860,00	249.227.850,00	32.380.183,00	0,00	0,00	281.608.033,00	(309.870.827,00)	(52,39)
4.01 . 4-01.0-00.0-00.01 . 01.2.05.01	(Hasil : ) Peningkatan Sarana dan Prasarana Disiplin Pegawai	0,00	16.213.410,00	0,00	0,00	16.213.410,00	0,00	32.380.183,00	0,00	0,00	32.380.183,00	16.166.773,00	99,71
4.01 . 4-01.0-00.0-00.01 . 01.2.05.02	(Keluaran : Jumlah Pengadaan Sarana dan Prasarana Disiplin Pegawai 2 Unit) Pengadaan Pakaian Dinas Beserta Atribut Kelengkapannya	131.739.450,00	0,00	0,00	0,00	131.739.450,00	60.632.550,00	0,00	0,00	0,00	60.632.550,00	(71.106.900,00)	(53,98)
4.01 . 4-01.0-00.0-00.01 . 01.2.05.02	(Keluaran : Jumlah Layanan Peningkatan Disiplin Kapasitas SDA 75 Pasang) Pengadaan Pakaian Dinas Beserta Atribut Kelengkapannya	7.000.000,00	0,00	0,00	0,00	7.000.000,00	14.200.000,00	0,00	0,00	0,00	14.200.000,00	7.200.000,00	102,86
4.01 . 4-01.0-00.0-00.01 . 01.2.05.10	(Keluaran : JUMLAH PAKAIAN DINAS 18 PASANG) Sosialisasi Peraturan Perundang-Undangan	35.000.000,00	0,00	0,00	0,00	35.000.000,00	65.000.000,00	0,00	0,00	0,00	65.000.000,00	30.000.000,00	85,71
4.01 . 4-01.0-00.0-00.01 . 01.2.05.11	(Keluaran : Jumlah Kegiatan Sosialisasi 2 Kegiatan) Bimbingan Teknis Implementasi Peraturan Perundang-Undangan	128.010.000,00	0,00	0,00	0,00	128.010.000,00	61.378.200,00	0,00	0,00	0,00	61.378.200,00	(66.631.800,00)	(52,05)
4.01 . 4-01.0-00.0-00.01 . 01.2.05.11	(Keluaran : Jumlah Aparat yang mengikuti bimtek implementasi peraturan perundang - undangan 5 Orang) Bimbingan Teknis Implementasi Peraturan Perundang-Undangan	195.000.000,00	0,00	0,00	0,00	195.000.000,00	12.758.400,00	0,00	0,00	0,00	12.758.400,00	(182.241.600,00)	(93,46)
4.01 . 4-01.0-00.0-00.01 . 01.2.05.11	(Keluaran : Jumlah Aparatur Yang Mengikuti Elmtex 15 Orang) Bimbingan Teknis Implementasi Peraturan Perundang-Undangan	21.776.000,00	0,00	0,00	0,00	21.776.000,00	0,00	0,00	0,00	0,00	0,00	(21.776.000,00)	(100,00)
4.01 . 4-01.0-00.0-00.01 . 01.2.05.11	(Keluaran : Jumlah Aparatur yang mengikuti Bimtek, Pelatihan Seminar dan Sosialisasi dalam Rangka Peningkatan SDM 4 KALI) Bimbingan Teknis Implementasi Peraturan Perundang-Undangan	33.186.000,00	0,00	0,00	0,00	33.186.000,00	11.704.700,00	0,00	0,00	0,00	11.704.700,00	(21.481.300,00)	(64,73)
4.01 . 4-01.0-00.0-00.01 . 01.2.05.11	(Keluaran : Jumlah Aparatur Yang Mengikuti Bimtek/Diklat Kali) Bimbingan Teknis Implementasi Peraturan Perundang-Undangan	23.554.000,00	0,00	0,00	0,00	23.554.000,00	23.554.000,00	0,00	0,00	0,00	23.554.000,00	0,00	0,00
4.01 . 4-01.0-00.0-00.01 . 01.2.06	(Keluaran : Jumlah layanan peningkatan disiplin dan kapasitas SDA 8 kali) Administrasi Umum Perangkat Daerah	11.251.485.883,00	0,00	0,00	0,00	11.251.485.883,00	11.902.410.043,00	351.635.572,00	0,00	0,00	12.254.045.615,00	1.002.559.732,00	8,91
4.01 . 4-01.0-00.0-00.01 . 01.2.06.01	(Hasil : ) Penyediaan Komponen Instalasi Listrik/Penerangan Bangunan Kantor	235.906.169,00	0,00	0,00	0,00	235.906.169,00	362.874.306,00	5.015.182,00	0,00	0,00	367.889.488,00	131.983.319,00	55,95
4.01 . 4-01.0-00.0-00.01 . 01.2.06.02	(Keluaran : Frekwensi Penyediaan Komponen Instalasi Listrik 12 Kali) Penyediaan Peralatan dan Perlengkapan Kantor	35.043.145,00	0,00	0,00	0,00	35.043.145,00	14.963.708,00	346.620.390,00	0,00	0,00	361.584.098,00	326.540.953,00	931,83
4.01 . 4-01.0-00.0-00.01 . 01.2.06.02	(Keluaran : Jumlah alat tulis kantor 12 Paket) Penyediaan Peralatan dan Perlengkapan Kantor	41.591.413,00	0,00	0,00	0,00	41.591.413,00	25.098.155,00	0,00	0,00	0,00	25.098.155,00	(16.493.258,00)	(39,66)
4.01 . 4-01.0-00.0-00.01 . 01.2.06.02	(Keluaran : Jumlah Jasa Administrasi Perkantoran 12 BULAN) Penyediaan Peralatan dan Perlengkapan Kantor	5.737.538,00	0,00	0,00	0,00	5.737.538,00	5.737.538,00	0,00	0,00	0,00	5.737.538,00	0,00	0,00
4.01 . 4-01.0-00.0-00.01 . 01.2.06.02	(Keluaran : Jumlah Pengolahan Jasa Administrasi Keuangan Kepegawaian dan Panitia/Tim 25 Jenis/Bulan) Penyediaan Peralatan dan Perlengkapan Kantor	10.475.195,00	0,00	0,00	0,00	10.475.195,00	13.773.600,00	0,00	0,00	0,00	13.773.600,00	3.298.405,00	31,49

KODE	URAIAN URUSAN, ORGANISASI, PROGRAM DAN KEGIATAN	SEBELUM PERUBAHAN					SETELAH PERUBAHAN					BERTAMBAH / (BERKURANG)	
		JENIS BELANJA				JUMLAH	JENIS BELANJA				JUMLAH	(Rp)	%
		OPERASI	MODAL	TIDAK TERDUGA	TRANSFER		OPERASI	MODAL	TIDAK TERDUGA	TRANSFER			
1	2	3	4	5	6	7 = 3 + 4 + 5 + 6	8	9	10	11	12 = 8 + 9 + 10 + 11	13 = 12 - 7	14
4.01 . 4-01.0-00.0-00.01 . 01.2.06.02	(Keluaran : Jumlah Peralatan dan Perlengkapan Kantor 12 Bulan) <i>Penyediaan Peralatan dan Perlengkapan Kantor</i>	225.263.158,00	0,00	0,00	0,00	225.263.158,00	455.264.796,00	0,00	0,00	0,00	455.264.796,00	230.001.638,00	102,10
4.01 . 4-01.0-00.0-00.01 . 01.2.06.03	(Keluaran : Jumlah Peralatan dan Perlengkapan Kantor 30 Unit) <i>Penyediaan Peralatan Rumah Tangga</i>	10.002.881,00	0,00	0,00	0,00	10.002.881,00	10.002.000,00	0,00	0,00	0,00	10.002.000,00	(881,00)	(0,01)
4.01 . 4-01.0-00.0-00.01 . 01.2.06.04	(Keluaran : Frekuensi Pembayaran Jasa Kebersihan Kantor 12 Kali) <i>Penyediaan Bahan Logistik Kantor</i>	39.817.988,00	0,00	0,00	0,00	39.817.988,00	29.958.981,00	0,00	0,00	0,00	29.958.981,00	(9.859.007,00)	(24,76)
4.01 . 4-01.0-00.0-00.01 . 01.2.06.04	(Keluaran : BELANJA ALAT TULIS KANTOR BELANJA MAKANAN DAN MINUMAN HARIAN PEGAWAI 12 BULAN) <i>Penyediaan Bahan Logistik Kantor</i>	51.639.008,00	0,00	0,00	0,00	51.639.008,00	59.823.752,00	0,00	0,00	0,00	59.823.752,00	8.184.744,00	15,85
4.01 . 4-01.0-00.0-00.01 . 01.2.06.04	(Keluaran : Frekuensi Pembayaran ATK, Frekuensi Makanan dan Minuman (Repat dan Tamu) 12 Kali) <i>Penyediaan Bahan Logistik Kantor</i>	37.897.737,00	0,00	0,00	0,00	37.897.737,00	29.866.776,00	0,00	0,00	0,00	29.866.776,00	(8.030.961,00)	(21,19)
4.01 . 4-01.0-00.0-00.01 . 01.2.06.04	(Keluaran : Frekuensi Penyediaan ATK 12 Bulan) <i>Penyediaan Bahan Logistik Kantor</i>	18.456.954,00	0,00	0,00	0,00	18.456.954,00	18.247.759,00	0,00	0,00	0,00	18.247.759,00	(209.195,00)	(1,13)
4.01 . 4-01.0-00.0-00.01 . 01.2.06.04	(Keluaran : FREKUENSI PENYEDIAAN MAKANAN DAN MINUMAN RAPAT 12 BULAN) <i>Penyediaan Bahan Logistik Kantor</i>	40.191.509,00	0,00	0,00	0,00	40.191.509,00	37.896.665,00	0,00	0,00	0,00	37.896.665,00	(2.294.844,00)	(5,71)
4.01 . 4-01.0-00.0-00.01 . 01.2.06.04	(Keluaran : Frekuensi Penyediaan ATK 12 Kali) <i>Penyediaan Bahan Logistik Kantor</i>	39.018.000,00	0,00	0,00	0,00	39.018.000,00	15.059.000,00	0,00	0,00	0,00	15.059.000,00	(23.959.000,00)	(61,40)
4.01 . 4-01.0-00.0-00.01 . 01.2.06.04	(Keluaran : Frekuensi penyediaan makanan dan minuman (Rapat, Tamu dan Harian) 32 Kali) <i>Penyediaan Bahan Logistik Kantor</i>	13.260.000,00	0,00	0,00	0,00	13.260.000,00	18.760.000,00	0,00	0,00	0,00	18.760.000,00	5.500.000,00	41,48
4.01 . 4-01.0-00.0-00.01 . 01.2.06.04	(Keluaran : Frekuensi Penyediaan Makanan dan Minuman 12 Bulan) <i>Penyediaan Bahan Logistik Kantor</i>	5.093.024.426,00	0,00	0,00	0,00	5.093.024.426,00	4.481.907.063,00	0,00	0,00	0,00	4.481.907.063,00	(611.117.363,00)	(12,00)
4.01 . 4-01.0-00.0-00.01 . 01.2.06.04	(Keluaran : Frekuensi Penyediaan Makanan dan Minuman 12 Kali) <i>Penyediaan Bahan Logistik Kantor</i>	24.644.000,00	0,00	0,00	0,00	24.644.000,00	8.220.000,00	0,00	0,00	0,00	8.220.000,00	(16.424.000,00)	(66,65)
4.01 . 4-01.0-00.0-00.01 . 01.2.06.05	(Keluaran : Penyediaan makanan dan minuman 20 Kali/Bulan) <i>Penyediaan Barang Cetak dan Penggandaan</i>	5.878.250,00	0,00	0,00	0,00	5.878.250,00	5.878.250,00	0,00	0,00	0,00	5.878.250,00	0,00	0,00
4.01 . 4-01.0-00.0-00.01 . 01.2.06.05	(Keluaran : BELANJA CETAK DAN PENGGANDAAN 12 BULAN) <i>Penyediaan Barang Cetak dan Penggandaan</i>	16.747.152,00	0,00	0,00	0,00	16.747.152,00	9.782.647,00	0,00	0,00	0,00	9.782.647,00	(6.964.505,00)	(41,59)
4.01 . 4-01.0-00.0-00.01 . 01.2.06.05	(Keluaran : FREKUENSI PENYEDIAAN BARANG CETAKAN & PENGGANDAAN 12 BULAN) <i>Penyediaan Barang Cetak dan Penggandaan</i>	13.254.317,00	0,00	0,00	0,00	13.254.317,00	12.209.317,00	0,00	0,00	0,00	12.209.317,00	(1.045.000,00)	(7,88)
4.01 . 4-01.0-00.0-00.01 . 01.2.06.05	(Keluaran : Frekuensi Penyediaan Barang Cetak dan Penggandaan 12 Bulan) <i>Penyediaan Barang Cetak dan Penggandaan</i>	47.482.173,00	0,00	0,00	0,00	47.482.173,00	30.334.455,00	0,00	0,00	0,00	30.334.455,00	(17.147.718,00)	(36,11)
4.01 . 4-01.0-00.0-00.01 . 01.2.06.05	(Keluaran : Frekuensi Penyediaan Barang Cetak dan Penggandaan 12 Kali) <i>Penyediaan Barang Cetak dan Penggandaan</i>	12.128.547,00	0,00	0,00	0,00	12.128.547,00	9.828.701,00	0,00	0,00	0,00	9.828.701,00	(2.299.846,00)	(18,96)
4.01 . 4-01.0-00.0-00.01 . 01.2.06.05	(Keluaran : Frekuensi Penyediaan Barang Cetak dan Penggandaan 12 Kali) <i>Penyediaan Barang Cetak dan Penggandaan</i>	208.652.121,00	0,00	0,00	0,00	208.652.121,00	208.652.121,00	0,00	0,00	0,00	208.652.121,00	0,00	0,00
4.01 . 4-01.0-00.0-00.01 . 01.2.06.05	(Keluaran : Frekuensi Penyediaan Barang Cetak dan Penggandaan 12 Kali) <i>Penyediaan Barang Cetak dan Penggandaan</i>	6.028.975,00	0,00	0,00	0,00	6.028.975,00	6.028.975,00	0,00	0,00	0,00	6.028.975,00	0,00	0,00
4.01 . 4-01.0-00.0-00.01 . 01.2.06.05	(Keluaran : Frekuensi Penyediaan Barang Cetak dan Penggandaan 12 Bulan) <i>Penyediaan Barang Cetak dan Penggandaan</i>	20.789.568,00	0,00	0,00	0,00	20.789.568,00	11.106.650,00	0,00	0,00	0,00	11.106.650,00	(9.682.918,00)	(46,58)
4.01 . 4-01.0-00.0-00.01 . 01.2.06.05	(Keluaran : Jumlah barang hasil cetakan dan penggandaan 150 Jenis) <i>Penyediaan Barang Cetak dan Penggandaan</i>	21.809.556,00	0,00	0,00	0,00	21.809.556,00	15.280.000,00	0,00	0,00	0,00	15.280.000,00	(6.529.556,00)	(29,94)
4.01 . 4-01.0-00.0-00.01 . 01.2.06.06	(Keluaran : Jumlah hasil barang cetakan dan penggandaan 20 Kali / Bulan) <i>Penyediaan Bahan Bacaan dan Peraturan Perundang-undangan</i>	3.681.486,00	0,00	0,00	0,00	3.681.486,00	3.681.486,00	0,00	0,00	0,00	3.681.486,00	0,00	0,00
4.01 . 4-01.0-00.0-00.01 . 01.2.06.06	(Keluaran : Frekuensi Bahan Bacaan 12 Bulan) <i>Penyediaan Bahan Bacaan dan Peraturan Perundang-undangan</i>	3.300.000,00	0,00	0,00	0,00	3.300.000,00	2.865.000,00	0,00	0,00	0,00	2.865.000,00	(435.000,00)	(13,18)

REKAPITULASI PERUBAHAN BELANJA MENURUT URUSAN PEMERINTAHAN DAERAH, ORGANISASI, PROGRAM DAN KEGIATAN

KODE	URAIAN URUSAN, ORGANISASI, PROGRAM DAN KEGIATAN	SEBELUM PERUBAHAN					SETELAH PERUBAHAN					BERTAMBAH / (BERKURANG)	
		JENIS BELANJA				JUMLAH	JENIS BELANJA				JUMLAH	(Rp)	%
		OPERASI	MODAL	TIDAK TERDUGA	TRANSFER		OPERASI	MODAL	TIDAK TERDUGA	TRANSFER			
1	2	3	4	5	6	7 = 3 + 4 + 5 + 6	8	9	10	11	12 = 8 + 9 + 10 + 11	13 = 12 - 7	14
4.01 . 4-01.0-00.0-00.01 . 01.2.06.06	(Keluaran : Jumlah Bahan Bacaan Dan Peraturan Perundang-Undangan 2 Media) Penyediaan Bahan Bacaan dan Peraturan Perundang-undangan	2.640.000,00	0,00	0,00	0,00	2.640.000,00	2.820.000,00	0,00	0,00	0,00	2.820.000,00	180.000,00	6,82
4.01 . 4-01.0-00.0-00.01 . 01.2.06.06	(Keluaran : Jumlah bahan bacaan dan peraturan perundang-undangan 24 bahan bacaan) Penyediaan Bahan Bacaan dan Peraturan Perundang-undangan	2.640.000,00	0,00	0,00	0,00	2.640.000,00	2.640.000,00	0,00	0,00	0,00	2.640.000,00	0,00	0,00
4.01 . 4-01.0-00.0-00.01 . 01.2.06.06	(Keluaran : Jumlah Bahan Bacaan dan Peraturan Perundang-undangan 4 Surat Kabar/Bulan) Penyediaan Bahan Bacaan dan Peraturan Perundang-undangan	3.681.486,00	0,00	0,00	0,00	3.681.486,00	3.000.004,00	0,00	0,00	0,00	3.000.004,00	(681.482,00)	(18,51)
4.01 . 4-01.0-00.0-00.01 . 01.2.06.06	(Keluaran : Jumlah Buku Bacaan 2 Buah) Penyediaan Bahan Bacaan dan Peraturan Perundang-undangan	65.586.812,00	0,00	0,00	0,00	65.586.812,00	65.586.812,00	0,00	0,00	0,00	65.586.812,00	0,00	0,00
4.01 . 4-01.0-00.0-00.01 . 01.2.06.08	(Keluaran : Jumlah Buku Bacaan 24 Buah) Fasilitas Kunjungan Tamu	630.551.235,00	0,00	0,00	0,00	630.551.235,00	773.242.023,00	0,00	0,00	0,00	773.242.023,00	142.690.788,00	22,63
4.01 . 4-01.0-00.0-00.01 . 01.2.06.09	(Keluaran : Mekanam dan Minuman Tamu 12 Bulan) Penyelenggaraan Rapat Koordinasi dan Konsultasi SKPD	402.664.000,00	0,00	0,00	0,00	402.664.000,00	549.497.565,00	0,00	0,00	0,00	549.497.565,00	146.833.565,00	36,47
4.01 . 4-01.0-00.0-00.01 . 01.2.06.09	(Keluaran : ) Penyelenggaraan Rapat Koordinasi dan Konsultasi SKPD	102.720.000,00	0,00	0,00	0,00	102.720.000,00	142.720.000,00	0,00	0,00	0,00	142.720.000,00	40.000.000,00	38,94
4.01 . 4-01.0-00.0-00.01 . 01.2.06.09	(Keluaran : Frekuensi Koordinasi 10 Kali) Penyelenggaraan Rapat Koordinasi dan Konsultasi SKPD	69.604.000,00	0,00	0,00	0,00	69.604.000,00	99.439.191,00	0,00	0,00	0,00	99.439.191,00	29.835.191,00	42,86
4.01 . 4-01.0-00.0-00.01 . 01.2.06.09	(Keluaran : Frekuensi Koordinasi 5 kali) Penyelenggaraan Rapat Koordinasi dan Konsultasi SKPD	55.840.000,00	0,00	0,00	0,00	55.840.000,00	106.550.744,00	0,00	0,00	0,00	106.550.744,00	50.710.744,00	90,81
4.01 . 4-01.0-00.0-00.01 . 01.2.06.09	(Keluaran : Frekuensi Koordinasi ke Luar Daerah 16 Kali) Penyelenggaraan Rapat Koordinasi dan Konsultasi SKPD	81.136.000,00	0,00	0,00	0,00	81.136.000,00	77.391.852,00	0,00	0,00	0,00	77.391.852,00	(3.744.148,00)	(4,61)
4.01 . 4-01.0-00.0-00.01 . 01.2.06.09	(Keluaran : Frekuensi Koordinasi Keluar Daerah 12 Bulan) Penyelenggaraan Rapat Koordinasi dan Konsultasi SKPD	339.170.000,00	0,00	0,00	0,00	339.170.000,00	639.170.000,00	0,00	0,00	0,00	639.170.000,00	300.000.000,00	88,45
4.01 . 4-01.0-00.0-00.01 . 01.2.06.09	(Keluaran : Frekuensi Rapat Koordinasi dan Konsultasi 20 Kali) Penyelenggaraan Rapat Koordinasi dan Konsultasi SKPD	2.677.640.000,00	0,00	0,00	0,00	2.677.640.000,00	2.801.330.000,00	0,00	0,00	0,00	2.801.330.000,00	123.690.000,00	4,62
4.01 . 4-01.0-00.0-00.01 . 01.2.06.09	(Keluaran : Frekuensi Rapat Koordinasi dan Konsultasi 50 Kali) Penyelenggaraan Rapat Koordinasi dan Konsultasi SKPD	123.410.000,00	0,00	0,00	0,00	123.410.000,00	273.381.235,00	0,00	0,00	0,00	273.381.235,00	149.971.235,00	121,52
4.01 . 4-01.0-00.0-00.01 . 01.2.06.11	(Keluaran : Jumlah Kelkutsertan Rapat Koordinasi dan Konsultasi dan Keluar Daerah 45 Kali) Dukungan Pelaksanaan Sistem Pemerintahan Berbasis Elektronik pada SKPD	118.250.000,00	0,00	0,00	0,00	118.250.000,00	162.014.000,00	0,00	0,00	0,00	162.014.000,00	43.764.000,00	37,01
4.01 . 4-01.0-00.0-00.01 . 01.2.06.11	(Keluaran : ) Dukungan Pelaksanaan Sistem Pemerintahan Berbasis Elektronik pada SKPD	107.300.000,00	0,00	0,00	0,00	107.300.000,00	107.300.000,00	0,00	0,00	0,00	107.300.000,00	0,00	0,00
4.01 . 4-01.0-00.0-00.01 . 01.2.06.11	(Keluaran : Frekuensi Pembayaran Jasa Pelayanan Umum 12 Bulan) Dukungan Pelaksanaan Sistem Pemerintahan Berbasis Elektronik pada SKPD	127.531.084,00	0,00	0,00	0,00	127.531.084,00	122.774.916,00	0,00	0,00	0,00	122.774.916,00	(4.756.168,00)	(3,73)
4.01 . 4-01.0-00.0-00.01 . 01.2.06.11	(Keluaran : Jumlah Dokumen 12 Bulan) Dukungan Pelaksanaan Sistem Pemerintahan Berbasis Elektronik pada SKPD	59.400.000,00	0,00	0,00	0,00	59.400.000,00	70.450.000,00	0,00	0,00	0,00	70.450.000,00	11.050.000,00	18,60
4.01 . 4-01.0-00.0-00.01 . 01.2.07	(Keluaran : Jumlah Dokumen Elektronik 12 Bulan) Pengadaan Barang Milik Daerah Penunjang Urusan Pemerintah Daerah	157.120.000,00	4.019.172.527,00	0,00	0,00	4.176.292.527,00	230.580.000,00	4.064.482.684,00	0,00	0,00	4.295.062.684,00	118.770.157,00	2,84
4.01 . 4-01.0-00.0-00.01 . 01.2.07.01	(Hasil : ) Pengadaan Kendaraan Perorangan Dinas atau Kendaraan Dinas Jabatan	0,00	0,00	0,00	0,00	0,00	0,00	25.250.000,00	0,00	0,00	25.250.000,00	25.250.000,00	0,00
4.01 . 4-01.0-00.0-00.01 . 01.2.07.01	(Keluaran : Jumlah Kendaraan 1 Unit) Pengadaan Kendaraan Perorangan Dinas atau Kendaraan Dinas Jabatan	2.540.000,00	1.249.899.260,00	0,00	0,00	1.252.439.260,00	0,00	0,00	0,00	0,00	0,00	(1.252.439.260,00)	(100,00)
4.01 . 4-01.0-00.0-00.01 . 01.2.07.02	(Keluaran : Jumlah Mobil Jabatan 2 Unit) Pengadaan Kendaraan Dinas Operasional atau Lapangan	2.540.000,00	1.586.407.660,00	0,00	0,00	1.588.947.660,00	2.540.000,00	642.878.090,00	0,00	0,00	645.418.090,00	(943.529.570,00)	(59,38)
4.01 . 4-01.0-00.0-00.01 . 01.2.07.02	(Keluaran : Jumlah Kendaraan 8 Unit) Pengadaan Kendaraan Dinas Operasional atau Lapangan	0,00	23.039.365,00	0,00	0,00	23.039.365,00	0,00	23.039.365,00	0,00	0,00	23.039.365,00	0,00	0,00
4.01 . 4-01.0-00.0-00.01 . 01.2.07.05	(Keluaran : Jumlah Kendaraan Dinas Operasional 1 UNIT) Pengadaan Mebel	0,00	49.565.274,00	0,00	0,00	49.565.274,00	0,00	190.365.274,00	0,00	0,00	190.365.274,00	140.800.000,00	284,07

REKAPITULASI PERUBAHAN BELANJA MENURUT URUSAN PEMERINTAHAN DAERAH, ORGANISASI, PROGRAM DAN KEGIATAN

Printed by: Sudi



KODE	URAIAN URUSAN, ORGANISASI, PROGRAM DAN KEGIATAN	SEBELUM PERUBAHAN					SETELAH PERUBAHAN					BERTAMBAH / (BERKURANG)	
		JENIS BELANJA				JUMLAH	JENIS BELANJA				JUMLAH	(Rp)	%
		OPERASI	MODAL	TIDAK TERDUGA	TRANSFER		OPERASI	MODAL	TIDAK TERDUGA	TRANSFER			
1	2	3	4	5	6	7 = 3 + 4 + 5 + 6	8	9	10	11	12 = 8+9+10+11	13 = 12 - 7	14
4.01.4-01.0-00.0-00.01.01.2.07.06	(Keluaran : Jumlah Mebeleur 5 Unit) Penggadaan Peralatan dan Mesin Lainnya	0,00	54.537.335,00	0,00	0,00	54.537.335,00	0,00	233.755.953,00	0,00	0,00	233.755.953,00	179.218.618,00	328,62
4.01.4-01.0-00.0-00.01.01.2.07.06	(Keluaran : FREKUENSI PENGADAAN PERLENGKAPAN GEDUNG KANTOR 4 BUAH) Penggadaan Peralatan dan Mesin Lainnya	0,00	22.481.054,00	0,00	0,00	22.481.054,00	0,00	50.614.242,00	0,00	0,00	50.614.242,00	28.133.188,00	125,14
4.01.4-01.0-00.0-00.01.01.2.07.06	(Keluaran : Jumlah Pengadaan Peralatan Dan Mesin Lainnya 2 Unit) Penggadaan Peralatan dan Mesin Lainnya	0,00	297.008.975,00	0,00	0,00	297.008.975,00	0,00	572.007.374,00	0,00	0,00	572.007.374,00	274.998.399,00	92,59
4.01.4-01.0-00.0-00.01.01.2.07.06	(Keluaran : Jumlah Pengadaan Peralatan dan Mesin Lainnya 4 Unit) Penggadaan Peralatan dan Mesin Lainnya	0,00	134.649.958,00	0,00	0,00	134.649.958,00	0,00	199.649.958,00	0,00	0,00	199.649.958,00	65.000.000,00	48,27
4.01.4-01.0-00.0-00.01.01.2.07.06	(Keluaran : Jumlah Perlengkapan Gedung Kantor 8 Unit) Penggadaan Peralatan dan Mesin Lainnya	0,00	0,00	0,00	0,00	0,00	0,00	62.563.136,00	0,00	0,00	62.563.136,00	62.563.136,00	0,00
4.01.4-01.0-00.0-00.01.01.2.07.10	(Keluaran : Jumlah Tambahan Peralatan Gedung Kantor 1 Unit) Penggadaan Sarana dan Prasarana Gedung Kantor atau Bangunan Lainnya	2.040.000,00	480.736.379,00	0,00	0,00	482.776.379,00	2.040.000,00	1.673.755.627,00	0,00	0,00	1.675.795.627,00	1.193.019.248,00	247,12
4.01.4-01.0-00.0-00.01.01.2.07.11	(Keluaran : Jumlah Peralatan dan Perlengkapan 40 Unit) Penggadaan Sarana dan Prasarana Pendukung Gedung Kantor atau Bangunan Lainnya	150.000.000,00	7.820.150,00	0,00	0,00	157.820.150,00	226.000.000,00	206.787.833,00	0,00	0,00	432.787.833,00	274.967.683,00	174,23
4.01.4-01.0-00.0-00.01.01.2.07.11	(Keluaran : Jumlah Peralatan Gedung Kantor 34 Jenis) Penggadaan Sarana dan Prasarana Pendukung Gedung Kantor atau Bangunan Lainnya	0,00	10.248.974,00	0,00	0,00	10.248.974,00	0,00	94.866.361,00	0,00	0,00	94.866.361,00	84.617.387,00	825,62
4.01.4-01.0-00.0-00.01.01.2.07.11	(Keluaran : Jumlah Perlengkapan 3 Unit) Penggadaan Sarana dan Prasarana Pendukung Gedung Kantor atau Bangunan Lainnya	0,00	91.664.798,00	0,00	0,00	91.664.798,00	0,00	83.393.471,00	0,00	0,00	83.393.471,00	(8.271.327,00)	(9,02)
4.01.4-01.0-00.0-00.01.01.2.07.11	(Keluaran : Jumlah perlengkapan 4 unit) Penggadaan Sarana dan Prasarana Pendukung Gedung Kantor atau Bangunan Lainnya	0,00	11.113.345,00	0,00	0,00	11.113.345,00	0,00	5.556.000,00	0,00	0,00	5.556.000,00	(5.557.345,00)	(50,01)
4.01.4-01.0-00.0-00.01.01.2.08	(Keluaran : Jumlah Sarana & Pendukung Lainnya 2 Unit) Penyediaan Jasa Penunjang Urusan Pemerintahan Daerah	6.235.650.226,00	0,00	0,00	0,00	6.235.650.226,00	6.441.122.554,00	0,00	0,00	0,00	6.441.122.554,00	205.472.328,00	3,30
4.01.4-01.0-00.0-00.01.01.2.08.01	(Hasil : ) Penyediaan Jasa Surat Menyurat	16.240.848,00	0,00	0,00	0,00	16.240.848,00	16.310.600,00	0,00	0,00	0,00	16.310.600,00	69.152,00	0,43
4.01.4-01.0-00.0-00.01.01.2.08.01	(Keluaran : FREKUENSI PENYEDIAAN JASA SURAT MENYURAT 12 BULAN) Penyediaan Jasa Surat Menyurat	775.530,00	0,00	0,00	0,00	775.530,00	775.530,00	0,00	0,00	0,00	775.530,00	0,00	0,00
4.01.4-01.0-00.0-00.01.01.2.08.01	(Keluaran : Frekuensi Penyediaan Jasa Surat Menyurat 12 Kali) Penyediaan Jasa Surat Menyurat	1.107.900,00	0,00	0,00	0,00	1.107.900,00	1.010.000,00	0,00	0,00	0,00	1.010.000,00	(97.900,00)	(8,84)
4.01.4-01.0-00.0-00.01.01.2.08.01	(Keluaran : Frekuensi Penyediaan Surat Menyurat 12 Kali) Penyediaan Jasa Surat Menyurat	85.007.500,00	0,00	0,00	0,00	85.007.500,00	86.158.000,00	0,00	0,00	0,00	86.158.000,00	1.150.500,00	1,35
4.01.4-01.0-00.0-00.01.01.2.08.01	(Keluaran : Frekuensi Penyediaan Jasa Surat Menyurat 12 Kali) Penyediaan Jasa Surat Menyurat	19.869.140,00	0,00	0,00	0,00	19.869.140,00	17.403.190,00	0,00	0,00	0,00	17.403.190,00	(2.465.950,00)	(12,41)
4.01.4-01.0-00.0-00.01.01.2.08.01	(Keluaran : JASA PENGANTAR SURAT 12 BULAN) Penyediaan Jasa Surat Menyurat	18.955.203,00	0,00	0,00	0,00	18.955.203,00	18.955.000,00	0,00	0,00	0,00	18.955.000,00	(203,00)	0,00
4.01.4-01.0-00.0-00.01.01.2.08.01	(Keluaran : Jumlah Benda Pos yang tersedia 12 Kali) Penyediaan Jasa Surat Menyurat	518.251,00	0,00	0,00	0,00	518.251,00	518.251,00	0,00	0,00	0,00	518.251,00	0,00	0,00
4.01.4-01.0-00.0-00.01.01.2.08.02	(Keluaran : Jumlah Benda Pos yang tersedia 150 Materai/Bulan) Penyediaan Jasa Komunikasi, Sumber Daya Air dan Listrik	11.514.000,00	0,00	0,00	0,00	11.514.000,00	10.714.848,00	0,00	0,00	0,00	10.714.848,00	(799.152,00)	(6,94)
4.01.4-01.0-00.0-00.01.01.2.08.02	(Keluaran : FREKUENSI JASA KOMUNIKASI, SUMBER DAYA AIR DAN LISTRIK 12 BULAN) Penyediaan Jasa Komunikasi, Sumber Daya Air dan Listrik	8.874.000,00	0,00	0,00	0,00	8.874.000,00	6.901.250,00	0,00	0,00	0,00	6.901.250,00	(1.972.750,00)	(22,23)
4.01.4-01.0-00.0-00.01.01.2.08.02	(Keluaran : Frekuensi Jasa Komunikasi, Sumber Daya Air dan Listrik 12 Bulan) Penyediaan Jasa Komunikasi, Sumber Daya Air dan Listrik	8.880.000,00	0,00	0,00	0,00	8.880.000,00	6.000.000,00	0,00	0,00	0,00	6.000.000,00	(2.880.000,00)	(32,43)
4.01.4-01.0-00.0-00.01.01.2.08.02	(Keluaran : FREKUENSI PEMAKAIAN INTERNET 12 BULAN) Penyediaan Jasa Komunikasi, Sumber Daya Air dan Listrik	1.532.525.269,00	0,00	0,00	0,00	1.532.525.269,00	1.595.773.429,00	0,00	0,00	0,00	1.595.773.429,00	63.248.160,00	4,13
4.01.4-01.0-00.0-00.01.01.2.08.02	(Keluaran : Frekuensi Pembayaran Jasa Komunikasi, Sumber Daya Air dan Listrik 12 Kali) Penyediaan Jasa Komunikasi, Sumber Daya Air dan Listrik	3.869.022,00	0,00	0,00	0,00	3.869.022,00	3.720.000,00	0,00	0,00	0,00	3.720.000,00	(149.022,00)	(3,85)



KODE	URAIAN URUSAN, ORGANISASI, PROGRAM DAN KEGIATAN	SEBELUM PERUBAHAN					SETELAH PERUBAHAN					BERTAMBAH / (BERKURANG)	
		JENIS BELANJA				JUMLAH	JENIS BELANJA				JUMLAH	(Rp)	%
		OPERASI	MODAL	TIDAK TERDUGA	TRANSFER		OPERASI	MODAL	TIDAK TERDUGA	TRANSFER			
1	2	3	4	5	6	7 = 3 + 4 + 5 + 6	8	9	10	11	12 = 8 + 9 + 10 + 11	13 = 12 - 7	14
4.01 . 4-01.0-00.0-00.01 . 01.2.08.02	(Keluaran : Jumlah Benda Pos yang tersedia dan Jumlah Jasa Komunikasi yang terbayar 12 kali) Penyediaan Jasa Komunikasi, Sumber Daya Air dan Listrik	12.906.000,00	0,00	0,00	0,00	12.906.000,00	12.906.000,00	0,00	0,00	0,00	12.906.000,00	0,00	0,00
4.01 . 4-01.0-00.0-00.01 . 01.2.08.02	(Keluaran : Jumlah Jasa Internet dan TV Kabel 20 Mbps/Bulan) Penyediaan Jasa Komunikasi, Sumber Daya Air dan Listrik	13.626.000,00	0,00	0,00	0,00	13.626.000,00	8.877.500,00	0,00	0,00	0,00	8.877.500,00	(4.748.500,00)	(34,85)
4.01 . 4-01.0-00.0-00.01 . 01.2.08.02	(Keluaran : Jumlah pembayaran jasa TV Kabel dan Internet Kantor 12 Kali) Penyediaan Jasa Komunikasi, Sumber Daya Air dan Listrik	8.154.000,00	0,00	0,00	0,00	8.154.000,00	6.304.313,00	0,00	0,00	0,00	6.304.313,00	(1.849.687,00)	(22,68)
4.01 . 4-01.0-00.0-00.01 . 01.2.08.03	(Keluaran : Layanan Jasa Komunikasi 12 Bulan) Penyediaan Jasa Peralatan dan Perlengkapan Kantor	3.800.676,00	0,00	0,00	0,00	3.800.676,00	3.721.676,00	0,00	0,00	0,00	3.721.676,00	(79.000,00)	(2,08)
4.01 . 4-01.0-00.0-00.01 . 01.2.08.03	(Keluaran : Frekuensi Perbaikan Peralatan Kantor 12 Bulan) Penyediaan Jasa Peralatan dan Perlengkapan Kantor	7.772.023,00	0,00	0,00	0,00	7.772.023,00	5.765.000,00	0,00	0,00	0,00	5.765.000,00	(2.007.023,00)	(25,82)
4.01 . 4-01.0-00.0-00.01 . 01.2.08.03	(Keluaran : Frekuensi Perbaikan Peralatan Kerja 5 Item) Penyediaan Jasa Peralatan dan Perlengkapan Kantor	626.767.250,00	0,00	0,00	0,00	626.767.250,00	302.759.155,00	0,00	0,00	0,00	302.759.155,00	(324.008.095,00)	(51,70)
4.01 . 4-01.0-00.0-00.01 . 01.2.08.04	(Keluaran : Frekuensi Pembayaran Jasa Peralatan dan Perlengkapan 12 Kali) Penyediaan Jasa Pelayanan Umum Kantor	68.400.000,00	0,00	0,00	0,00	68.400.000,00	61.500.000,00	0,00	0,00	0,00	61.500.000,00	(6.900.000,00)	(10,09)
4.01 . 4-01.0-00.0-00.01 . 01.2.08.04	(Keluaran : ) Penyediaan Jasa Pelayanan Umum Kantor	26.067.614,00	0,00	0,00	0,00	26.067.614,00	29.067.614,00	0,00	0,00	0,00	29.067.614,00	3.000.000,00	11,51
4.01 . 4-01.0-00.0-00.01 . 01.2.08.04	(Keluaran : Frekuensi Pembayaran Jasa Kebersihan Kantor 12 Kali) Penyediaan Jasa Pelayanan Umum Kantor	20.600.000,00	0,00	0,00	0,00	20.600.000,00	20.720.000,00	0,00	0,00	0,00	20.720.000,00	120.000,00	0,58
4.01 . 4-01.0-00.0-00.01 . 01.2.08.04	(Keluaran : FREKUENSI JASA TENAGA ADMINISTRASI, OPERATOR KOMPUTER DAN JASA SOPIR 12 BULAN) Penyediaan Jasa Pelayanan Umum Kantor	110.100.000,00	0,00	0,00	0,00	110.100.000,00	119.980.000,00	0,00	0,00	0,00	119.980.000,00	9.880.000,00	8,97
4.01 . 4-01.0-00.0-00.01 . 01.2.08.04	(Keluaran : Frekuensi Pembayaran Jasa Kantor 12 Bulan) Penyediaan Jasa Pelayanan Umum Kantor	0,00	0,00	0,00	0,00	0,00	200.000.000,00	0,00	0,00	0,00	200.000.000,00	200.000.000,00	0,00
4.01 . 4-01.0-00.0-00.01 . 01.2.08.04	(Keluaran : Frekuensi pembayaran jasa kebersihan kantor 12 Bulan) Penyediaan Jasa Pelayanan Umum Kantor	3.327.900.000,00	0,00	0,00	0,00	3.327.900.000,00	3.466.161.798,00	0,00	0,00	0,00	3.466.161.798,00	138.261.798,00	4,15
4.01 . 4-01.0-00.0-00.01 . 01.2.08.04	(Keluaran : Frekuensi Pembayaran Jasa Kebersihan Kantor dan Jumlah Administrasi Umum 12 Bulan) Penyediaan Jasa Pelayanan Umum Kantor	227.020.000,00	0,00	0,00	0,00	227.020.000,00	357.130.000,00	0,00	0,00	0,00	357.130.000,00	130.110.000,00	57,31
4.01 . 4-01.0-00.0-00.01 . 01.2.08.04	(Keluaran : Jumlah pengelola jasa administrasi keuangan 1 orang) Penyediaan Jasa Pelayanan Umum Kantor	74.400.000,00	0,00	0,00	0,00	74.400.000,00	81.990.000,00	0,00	0,00	0,00	81.990.000,00	7.590.000,00	10,20
4.01 . 4-01.0-00.0-00.01 . 01.2.09	(Keluaran : Jumlah Pengelolaan Jasa Administrasi Keuangan, Kepegawalan dan Panitia/Tim Penyusun 12 Jenis) Pemeliharaan Barang Milik Daerah Penunjang Urusan Pemerintahan Daerah (Hasil : )	2.005.285.518,00	0,00	0,00	0,00	2.005.285.518,00	2.960.133.348,00	400.000.000,00	0,00	0,00	3.360.133.348,00	1.354.847.830,00	67,56
4.01 . 4-01.0-00.0-00.01 . 01.2.09.01	Penyediaan Jasa Pemeliharaan, Biaya Pemeliharaan, dan Pajak Kendaraan Perorangan Dinas atau Kendaraan Dinas Jabatan (Keluaran : Frekuensi Pemeliharaan dan Perizinan Kendaraan 12 Kali)	29.493.902,00	0,00	0,00	0,00	29.493.902,00	29.448.820,00	0,00	0,00	0,00	29.448.820,00	(45.082,00)	(0,15)
4.01 . 4-01.0-00.0-00.01 . 01.2.09.01	Penyediaan Jasa Pemeliharaan, Biaya Pemeliharaan, dan Pajak Kendaraan Perorangan Dinas atau Kendaraan Dinas Jabatan (Keluaran : FREKUENSI PEMELIHARAAN MOBIL OPERASIONAL 12 KALI)	27.472.000,00	0,00	0,00	0,00	27.472.000,00	76.629.796,00	0,00	0,00	0,00	76.629.796,00	49.157.796,00	178,94
4.01 . 4-01.0-00.0-00.01 . 01.2.09.01	Penyediaan Jasa Pemeliharaan, Biaya Pemeliharaan, dan Pajak Kendaraan Perorangan Dinas atau Kendaraan Dinas Jabatan (Keluaran : Jumlah kendaraan dinas yang memproses perizinan 3 Unit)	37.397.600,00	0,00	0,00	0,00	37.397.600,00	47.397.600,00	0,00	0,00	0,00	47.397.600,00	10.000.000,00	26,74
4.01 . 4-01.0-00.0-00.01 . 01.2.09.02	Penyediaan Jasa Pemeliharaan, Biaya Pemeliharaan, Pajak dan Perizinan Kendaraan Dinas Operasional atau Lapangan (Keluaran : Frekuensi Pemeliharaan dan Perizinan 12 Kali)	32.992.200,00	0,00	0,00	0,00	32.992.200,00	18.989.000,00	0,00	0,00	0,00	18.989.000,00	(14.003.200,00)	(42,44)
4.01 . 4-01.0-00.0-00.01 . 01.2.09.02	Penyediaan Jasa Pemeliharaan, Biaya Pemeliharaan, Pajak dan Perizinan Kendaraan Dinas Operasional atau Lapangan (Keluaran : FREKUENSI PEMELIHARAAN KENDARAAN DINAS OPERASIONAL 1 TAHUN)	51.090.951,00	0,00	0,00	0,00	51.090.951,00	32.921.080,00	0,00	0,00	0,00	32.921.080,00	(18.169.871,00)	(35,56)
4.01 . 4-01.0-00.0-00.01 . 01.2.09.02	Penyediaan Jasa Pemeliharaan, Biaya Pemeliharaan, Pajak dan Perizinan Kendaraan Dinas Operasional atau Lapangan	1.121.838.400,00	0,00	0,00	0,00	1.121.838.400,00	1.193.637.445,00	0,00	0,00	0,00	1.193.637.445,00	71.799.045,00	6,40

REKAPITULASI PERUBAHAN BELANJA MENURUT URUSAN PEMERINTAHAN DAERAH, ORGANISASI, PROGRAM DAN KEGIATAN

REKAPITULASI PERUBAHAN BELANJA

KODE	URAIAN URUSAN, ORGANISASI, PROGRAM DAN KEGIATAN	SEBELUM PERUBAHAN					SETELAH PERUBAHAN					BERTAMBAH / (BERKURANG)	
		JENIS BELANJA				JUMLAH	JENIS BELANJA				JUMLAH	(Rp)	%
		OPERASI	MODAL	TIDAK TERDUGA	TRANSFER		OPERASI	MODAL	TIDAK TERDUGA	TRANSFER			
1	2	3	4	5	6	7 = 3 + 4 + 5 + 6	8	9	10	11	12 = 8 + 9 + 10 + 11	13 = 12 - 7	14
4.01 . 4-01.0-00.0-00.01 . 01.2.09.02	(Keluaran : Frekwensi Pemeliharaan dan Perizinan Kendaraan Dinas 12 Kali) Penyediaan Jasa Pemeliharaan, Biaya Pemeliharaan, Pajal dan Perizinan Kendaraan Dinas Operasional atau Lapangan (Keluaran : Frekwensi Pemeliharaan dan Perizinan Kendaraan Dinas Operasional 12 Bulan)	29.758.214,00	0,00	0,00	0,00	29.758.214,00	30.218.974,00	0,00	0,00	0,00	30.218.974,00	460.760,00	1,55
4.01 . 4-01.0-00.0-00.01 . 01.2.09.02	Penyediaan Jasa Pemeliharaan, Biaya Pemeliharaan, Pajal dan Perizinan Kendaraan Dinas Operasional atau Lapangan (Keluaran : Jumlah Kendaraan Dinas yang terpelihara dengan baik 2 Unit Kendaraan)	52.163.418,00	0,00	0,00	0,00	52.163.418,00	56.163.418,00	0,00	0,00	0,00	56.163.418,00	4.000.000,00	7,67
4.01 . 4-01.0-00.0-00.01 . 01.2.09.02	Penyediaan Jasa Pemeliharaan, Biaya Pemeliharaan, Pajal dan Perizinan Kendaraan Dinas Operasional atau Lapangan (Keluaran : Pemeliharaan Kendaraan Dinas Operasional 12 Bulan)	50.670.988,00	0,00	0,00	0,00	50.670.988,00	51.369.390,00	0,00	0,00	0,00	51.369.390,00	698.402,00	1,38
4.01 . 4-01.0-00.0-00.01 . 01.2.09.05	Pemeliharaan Mebel (Keluaran : Frekwensi Pemeliharaan Mebeleur 15 Kali)	95.000.000,00	0,00	0,00	0,00	95.000.000,00	160.216.000,00	0,00	0,00	0,00	160.216.000,00	65.216.000,00	68,65
4.01 . 4-01.0-00.0-00.01 . 01.2.09.06	Pemeliharaan Peralatan dan Mesin Lainnya (Keluaran : Frekwensi Pemeliharaan Gedung Kantor dan Perbaikan Peralatan Kerja 6 Unit)	27.533.752,00	0,00	0,00	0,00	27.533.752,00	8.533.752,00	0,00	0,00	0,00	8.533.752,00	(19.000.000,00)	(69,01)
4.01 . 4-01.0-00.0-00.01 . 01.2.09.06	Pemeliharaan Peralatan dan Mesin Lainnya (Keluaran : Frekwensi Pemeliharaan Peralatan dan Mesin Lainnya 4 Unit / Kali)	14.600.000,00	0,00	0,00	0,00	14.600.000,00	34.600.000,00	0,00	0,00	0,00	34.600.000,00	20.000.000,00	136,99
4.01 . 4-01.0-00.0-00.01 . 01.2.09.06	Pemeliharaan Peralatan dan Mesin Lainnya (Keluaran : Frekwensi Pemeliharaan Peralatan Gedung Kantor 12 Bulan)	16.985.501,00	0,00	0,00	0,00	16.985.501,00	11.450.501,00	0,00	0,00	0,00	11.450.501,00	(5.535.000,00)	(32,59)
4.01 . 4-01.0-00.0-00.01 . 01.2.09.06	Pemeliharaan Peralatan dan Mesin Lainnya (Keluaran : Frekwensi pemeliharaan perlengkapan gedung kantor 12 kali)	4.670.000,00	0,00	0,00	0,00	4.670.000,00	154.670.000,00	0,00	0,00	0,00	154.670.000,00	150.000.000,00	###
4.01 . 4-01.0-00.0-00.01 . 01.2.09.06	Pemeliharaan Peralatan dan Mesin Lainnya (Keluaran : FREKWENSI PEMELIHARAAN PERLENGKAPAN GEDUNG KANTOR 12 UNIT)	7.426.188,00	0,00	0,00	0,00	7.426.188,00	7.426.188,00	0,00	0,00	0,00	7.426.188,00	0,00	0,00
4.01 . 4-01.0-00.0-00.01 . 01.2.09.06	Pemeliharaan Peralatan dan Mesin Lainnya (Keluaran : Jumlah Pemeliharaan Gedung Kantor 1 Paket Ruang Kerja)	29.200.000,00	0,00	0,00	0,00	29.200.000,00	9.000.000,00	0,00	0,00	0,00	9.000.000,00	(20.200.000,00)	(69,18)
4.01 . 4-01.0-00.0-00.01 . 01.2.09.10	Pemeliharaan/Rehabilitasi Sarana dan Prasarana Gedung Kantor atau Bangunan Lainnya (Keluaran : Frekwensi Pemeliharaan Gedung Kantor 30 Kali)	364.392.404,00	0,00	0,00	0,00	364.392.404,00	999.694.634,00	400.000.000,00	0,00	0,00	1.399.694.634,00	1.035.302.230,00	284,12
4.01 . 4-01.0-00.0-00.01 . 01.2.09.11	Pemeliharaan/Rehabilitasi Sarana dan Prasarana Pendukung Gedung Kantor atau Bangunan Lainnya (Keluaran : FREKUENSI PEMELIHARAAN PERALATAN GEDUNG KANTOR 12 KALI)	7.800.000,00	0,00	0,00	0,00	7.800.000,00	37.766.750,00	0,00	0,00	0,00	37.766.750,00	29.966.750,00	384,19
4.01 . 4-01.0-00.0-00.01 . 01.2.09.11	Pemeliharaan/Rehabilitasi Sarana dan Prasarana Pendukung Gedung Kantor atau Bangunan Lainnya (Keluaran : Pemeliharaan Gedung Kantor 1 Unit)	4.800.000,00	0,00	0,00	0,00	4.800.000,00	0,00	0,00	0,00	0,00	0,00	(4.800.000,00)	(100,00)
4.01 . 4-01.0-00.0-00.01 . 01.2.11	Administrasi Keuangan dan Operasional Kepala Daerah dan Wakil Kepala Daerah (Hasil : )	2.381.487.423,00	0,00	0,00	0,00	2.381.487.423,00	2.129.900.023,00	0,00	0,00	0,00	2.129.900.023,00	(251.587.400,00)	(10,56)
4.01 . 4-01.0-00.0-00.01 . 01.2.11.01	Penyediaan Gaji dan Tunjangan Kepala Daerah dan Wakil Kepala Daerah (Keluaran : Frekwensi Penyediaan Gaji dan Tunjangan Kepala Daerah dan Wakil Kepala Daerah 14 Kali)	170.766.844,00	0,00	0,00	0,00	170.766.844,00	170.766.844,00	0,00	0,00	0,00	170.766.844,00	0,00	0,00
4.01 . 4-01.0-00.0-00.01 . 01.2.11.02	Penyediaan Pakalan Dinas dan Atribut Kelengkapan Kepala Daerah dan Wakil Kepala Daerah (Keluaran : Jumlah Pakalan Dinas dan Atribut 150 Pakaian)	556.395.000,00	0,00	0,00	0,00	556.395.000,00	376.807.600,00	0,00	0,00	0,00	376.807.600,00	(179.587.400,00)	(32,28)
4.01 . 4-01.0-00.0-00.01 . 01.2.11.03	Pelaksanaan Medical Check Up Kepala Daerah dan Wakil Kepala Daerah (Keluaran : Frekwensi Medical Check Up 4 Kali)	80.000.000,00	0,00	0,00	0,00	80.000.000,00	8.000.000,00	0,00	0,00	0,00	8.000.000,00	(72.000.000,00)	(90,00)
4.01 . 4-01.0-00.0-00.01 . 01.2.11.04	Penyediaan Dana Penunjang Operasional Kepala Daerah dan Wakil Kepala Daerah (Keluaran : Frekwensi Penyediaan Dana Penunjang Operasional 12 Kali)	1.574.325.579,00	0,00	0,00	0,00	1.574.325.579,00	1.574.325.579,00	0,00	0,00	0,00	1.574.325.579,00	0,00	0,00
4.01 . 4-01.0-00.0-00.01 . 01.2.12	Fasilitasi Kerumahaan Sekretaris Daerah (Hasil : )	1.143.000.000,00	0,00	0,00	0,00	1.143.000.000,00	1.253.675.842,00	0,00	0,00	0,00	1.253.675.842,00	110.675.842,00	9,68
4.01 . 4-01.0-00.0-00.01 . 01.2.12.01	Penyediaan Kebutuhan Rumah Tangga Kepala Daerah (Keluaran : Frekwensi Penyediaan Kebutuhan Rumah Tangga KDH 12 Kali)	510.000.000,00	0,00	0,00	0,00	510.000.000,00	612.590.233,00	0,00	0,00	0,00	612.590.233,00	102.590.233,00	20,12
4.01 . 4-01.0-00.0-00.01 . 01.2.12.02	Penyediaan Kebutuhan Rumah Tangga Wakil Kepala Daerah	441.000.000,00	0,00	0,00	0,00	441.000.000,00	449.085.609,00	0,00	0,00	0,00	449.085.609,00	8.085.609,00	1,83

KODE	URAIAN URUSAN, ORGANISASI, PROGRAM DAN KEGIATAN	SEBELUM PERUBAHAN					SETELAH PERUBAHAN					BERTAMBAH / (BERKURANG)	
		JENIS BELANJA				JUMLAH	JENIS BELANJA				JUMLAH	(Rp)	%
		OPERASI	MODAL	TIDAK TERDUGA	TRANSFER		OPERASI	MODAL	TIDAK TERDUGA	TRANSFER			
3	4	5	6	7 = 3 + 4 + 5 + 6	8	9	10	11	12 = 8+9+10+11	13 = 12 - 7	14		
4.01 . 4-01.0-00.0-00.01 . 01.2.12.03	(Keluaran : Frekwensi Penyediaan Kebutuhan Rumah Tangga WKDH 12 Kali) Penyediaan Kebutuhan Rumah Tangga Sekretariat Daerah	192.000.000,00	0,00	0,00	0,00	192.000.000,00	192.000.000,00	0,00	0,00	0,00	192.000.000,00	0,00	0,00
4.01 . 4-01.0-00.0-00.01 . 01.2.13	Penataan Organisasi (Hasil : )	198.239.162,00	0,00	0,00	0,00	198.239.162,00	164.939.734,00	0,00	0,00	0,00	164.939.734,00	(33.299.428,00)	(16,80)
4.01 . 4-01.0-00.0-00.01 . 01.2.13.01	Pengelolaan Kelembagaan dan Analisis Jabatan (Keluaran : PERANGKAT DAERAH YANG DIEVALUASI KELEMBAGAAN DAN ANALISIS JABATANNYA 35 OPD)	44.050.000,00	0,00	0,00	0,00	44.050.000,00	56.983.000,00	0,00	0,00	0,00	56.983.000,00	12.933.000,00	29,36
4.01 . 4-01.0-00.0-00.01 . 01.2.13.02	Fasilitasi Pelayanan Publik dan Tata Laksana (Keluaran : PERANGKAT DAERAH YANG DIEVALUASI PELAYANAN PUBLIK & TATA LAKSANANYA 35 OPD)	23.900.000,00	0,00	0,00	0,00	23.900.000,00	5.800.000,00	0,00	0,00	0,00	5.800.000,00	(18.100.000,00)	(75,73)
4.01 . 4-01.0-00.0-00.01 . 01.2.13.03	Peningkatan Kinerja dan Reformasi Birokrasi (Keluaran : PERANGKAT DAERAH YANG DIEVALUASI PELAKSANAAN REFORMASI BIROKRASI 35 OPD)	15.550.000,00	0,00	0,00	0,00	15.550.000,00	26.017.000,00	0,00	0,00	0,00	26.017.000,00	10.467.000,00	67,31
4.01 . 4-01.0-00.0-00.01 . 01.2.13.04	Monitoring, Evaluasi dan Pengendalian Kualitas Pelayanan Publik dan Tata Laksana (Keluaran : FREKUENSI PELAKSANAAN MONEV PELAYANAN PUBLIK & TATA LAKSANA 7 HARI)	15.815.580,00	0,00	0,00	0,00	15.815.580,00	36.940.000,00	0,00	0,00	0,00	36.940.000,00	21.124.420,00	133,57
4.01 . 4-01.0-00.0-00.01 . 01.2.13.05	Koordinasi dan Penyusunan Laporan Kinerja Pemerintah Daerah (Keluaran : FREKUENSI KOORDINASI PENYUSUNAN LAPORAN KINERJA PEMERINTAH DAERAH 1 DOKUMEN)	98.923.582,00	0,00	0,00	0,00	98.923.582,00	39.199.734,00	0,00	0,00	0,00	39.199.734,00	(59.723.848,00)	(60,37)
4.01 . 4-01.0-00.0-00.01 . 01.2.14	Pelaksanaan Protokol dan Komunikasi Pimpinan (Hasil : )	3.298.465.332,00	0,00	0,00	0,00	3.298.465.332,00	3.855.675.000,00	0,00	0,00	0,00	3.855.675.000,00	557.209.668,00	16,89
4.01 . 4-01.0-00.0-00.01 . 01.2.14.01	Fasilitasi Keprotokolan (Keluaran : Jumlah Dokumen Fasilitasi Keprotokolan 7 K)	36.000.000,00	0,00	0,00	0,00	36.000.000,00	24.000.000,00	0,00	0,00	0,00	24.000.000,00	(12.000.000,00)	(33,33)
4.01 . 4-01.0-00.0-00.01 . 01.2.14.02	Fasilitasi Komunikasi Pimpinan (Keluaran : Jumlah Dokumen Komunikasi Pimpinan Daerah yang dilaksanakan 1080 Tertitif)	330.000.000,00	0,00	0,00	0,00	330.000.000,00	327.600.000,00	0,00	0,00	0,00	327.600.000,00	(2.400.000,00)	(0,73)
4.01 . 4-01.0-00.0-00.01 . 01.2.14.03	Pendokumentasian Tugas Pimpinan (Keluaran : Jumlah Himpunan Pendokumentasian Tugas Pimpinan Daerah 12 Kali)	2.932.465.332,00	0,00	0,00	0,00	2.932.465.332,00	3.504.075.000,00	0,00	0,00	0,00	3.504.075.000,00	571.609.668,00	19,49
4.01 . 4-01.0-00.0-00.01 . 02	Program Pemerintahan Dan Kesejahteraan Rakyat	11.065.399.441,00	51.558.314,00	0,00	0,00	11.116.957.755,00	9.449.362.883,00	17.000.000,00	0,00	0,00	9.466.362.883,00	(1.650.594.872,00)	(14,85)
4.01 . 4-01.0-00.0-00.01 . 02.2.01	Administrasi Tata Pemerintahan (Hasil : )	3.571.947.363,00	51.558.314,00	0,00	0,00	3.623.505.677,00	2.551.505.633,00	17.000.000,00	0,00	0,00	2.568.505.633,00	(1.055.000.044,00)	(29,12)
4.01 . 4-01.0-00.0-00.01 . 02.2.01.01	Penataan Administrasi Pemerintahan (Keluaran : Jumlah Pengelolaan Administrasi Administrasi Pemerintahan 1 Kegiatan)	3.101.108.505,00	51.558.314,00	0,00	0,00	3.152.666.819,00	1.993.690.798,00	17.000.000,00	0,00	0,00	2.010.690.798,00	(1.141.976.021,00)	(36,22)
4.01 . 4-01.0-00.0-00.01 . 02.2.01.02	Pengelolaan Administrasi Kewilayahan (Keluaran : Jumlah Kegiatan Pengelolaan Administrasi Kewilayahan 4 Kegiatan)	102.703.279,00	0,00	0,00	0,00	102.703.279,00	150.102.985,00	0,00	0,00	0,00	150.102.985,00	47.399.706,00	46,15
4.01 . 4-01.0-00.0-00.01 . 02.2.01.03	Fasilitasi Pelaksanaan Otonomi Daerah (Keluaran : Presentase Pelaksanaan Otonomi Daerah 100 %)	368.135.579,00	0,00	0,00	0,00	368.135.579,00	407.711.850,00	0,00	0,00	0,00	407.711.850,00	39.576.271,00	10,75
4.01 . 4-01.0-00.0-00.01 . 02.2.02	Pelaksanaan Kebijakan Kesejahteraan Rakyat (Hasil : )	5.891.937.494,00	0,00	0,00	0,00	5.891.937.494,00	5.316.497.950,00	0,00	0,00	0,00	5.316.497.950,00	(575.439.544,00)	(9,77)
4.01 . 4-01.0-00.0-00.01 . 02.2.02.01	Fasilitasi Pengelolaan Bina Mental Spiritual (Keluaran : Jumlah kegiatan pengelolaan bina mental dan spiritual 16 Kegiatan)	2.554.254.293,00	0,00	0,00	0,00	2.554.254.293,00	2.484.012.777,00	0,00	0,00	0,00	2.484.012.777,00	(70.241.516,00)	(2,75)
4.01 . 4-01.0-00.0-00.01 . 02.2.02.02	Pelaksanaan Kebijakan Sosial (Keluaran : Frekwensi pelaksanaan kebijakan dan capaian kinerja terkait kesejahteraan masyarakat 12 Kali)	2.824.581.868,00	0,00	0,00	0,00	2.824.581.868,00	2.623.732.673,00	0,00	0,00	0,00	2.623.732.673,00	(200.849.195,00)	(7,11)
4.01 . 4-01.0-00.0-00.01 . 02.2.02.03	Pelaksanaan Kebijakan Sosial (Keluaran : frekwensi pelaksanaan kebijakan dan capaian kinerja terkait kesejahteraan sosial 12 Kali)	513.101.333,00	0,00	0,00	0,00	513.101.333,00	208.752.500,00	0,00	0,00	0,00	208.752.500,00	(304.348.833,00)	(59,32)
4.01 . 4-01.0-00.0-00.01 . 02.2.03	Fasilitasi dan Koordinasi Hukum (Hasil : )	1.121.521.150,00	0,00	0,00	0,00	1.121.521.150,00	1.042.133.003,00	0,00	0,00	0,00	1.042.133.003,00	(79.388.147,00)	(7,08)
4.01 . 4-01.0-00.0-00.01 . 02.2.03.01	Fasilitasi Penyusunan Produk Hukum Daerah	677.916.176,00	0,00	0,00	0,00	677.916.176,00	669.556.194,00	0,00	0,00	0,00	669.556.194,00	(8.359.982,00)	(1,23)

REKAPITULASI PERUBAHAN BELANJA MENURUT URUSAN PEMERINTAHAN DAERAH, ORGANISASI, PROGRAM DAN KEGIATAN

Printed By: [Name]

KODE	URAIAN URUSAN, ORGANISASI, PROGRAM DAN KEGIATAN	SEBELUM PERUBAHAN					SETELAH PERUBAHAN					BERTAMBAH / (BERKURANG)	
		JENIS BELANJA				JUMLAH	JENIS BELANJA				JUMLAH	(Rp)	%
		OPERASI	MODAL	TIDAK TERDUGA	TRANSFER		OPERASI	MODAL	TIDAK TERDUGA	TRANSFER			
1	2	3	4	5	6	7 = 3 + 4 + 5 + 6	8	9	10	11	12 = 8 + 9 + 10 + 11	13 = 12 - 7	14
4.01 . 4-01.0-00.0-00.01 . 02.2.03.02	(Keluaran : JUMLAH DOKUMEN PRODUK HUKUM DAERAH DAN EVALUASI 34 DOKUMEN/KEGIATAN) <i>Fasilitasi Bantuan Hukum</i>	368.892.464,00	0,00	0,00	0,00	368.892.464,00	312.578.786,00	0,00	0,00	0,00	312.578.786,00	(56.313.678,00)	(15,27)
4.01 . 4-01.0-00.0-00.01 . 02.2.03.03	(Keluaran : JUMLAH PENGACARA DAN KEGIATAN HAM YANG DILAKSANAKAN 6 ORANG/KALI) <i>Pendokumentasian Produk Hukum dan Pengelolaan Informasi Hukum</i>	74.712.510,00	0,00	0,00	0,00	74.712.510,00	59.998.023,00	0,00	0,00	0,00	59.998.023,00	(14.714.487,00)	(19,69)
4.01 . 4-01.0-00.0-00.01 . 02.2.04	(Keluaran : JUMLAH HIMPUNAN PRODUK HUKUM DAERAH 300 BUKU) <i>Fasilitasi Kerjasama Daerah</i>	479.993.434,00	0,00	0,00	0,00	479.993.434,00	539.226.297,00	0,00	0,00	0,00	539.226.297,00	59.232.863,00	12,34
4.01 . 4-01.0-00.0-00.01 . 02.2.04.01	(Hasil : ) <i>Fasilitasi Kerja Sama Dalam Negeri</i>	384.791.865,00	0,00	0,00	0,00	384.791.865,00	349.151.219,00	0,00	0,00	0,00	349.151.219,00	(35.640.646,00)	(9,26)
4.01 . 4-01.0-00.0-00.01 . 02.2.04.03	(Keluaran : Jumlah Kerjasama Dalam Negeri 6 Kegiatan) <i>Evaluasi Pelaksanaan Kerja Sama</i>	95.201.569,00	0,00	0,00	0,00	95.201.569,00	190.075.078,00	0,00	0,00	0,00	190.075.078,00	94.873.509,00	99,66
4.01 . 4-01.0-00.0-00.01 . 03	(Keluaran : Jumlah Kegiatan Evaluasi 1 Kegiatan) <b>Program Perekonomian Dan Pembangunan</b>	2.010.909.733,00	151.857.608,00	0,00	0,00	2.162.767.341,00	2.399.881.888,00	0,00	0,00	0,00	2.399.881.888,00	237.114.547,00	10,96
4.01 . 4-01.0-00.0-00.01 . 03.2.01	<i>Pelaksanaan Kebijakan Perekonomian</i>	187.389.625,00	0,00	0,00	0,00	187.389.625,00	221.941.484,00	0,00	0,00	0,00	221.941.484,00	34.551.859,00	18,44
4.01 . 4-01.0-00.0-00.01 . 03.2.01.01	(Hasil : ) <i>Koordinasi, Sinkronisasi, Monitoring dan Evaluasi Kebijakan Pengelolaan BUMD dan BLUD</i>	31.156.723,00	0,00	0,00	0,00	31.156.723,00	40.371.923,00	0,00	0,00	0,00	40.371.923,00	9.215.200,00	29,58
4.01 . 4-01.0-00.0-00.01 . 03.2.01.02	(Keluaran : Frekwensi Evaluasi Kebijakan Pengelolaan BUMD dan BLUD 4 Kali) <i>Pengendalian dan Distribusi Perekonomian</i>	125.450.000,00	0,00	0,00	0,00	125.450.000,00	160.680.000,00	0,00	0,00	0,00	160.680.000,00	35.230.000,00	28,08
4.01 . 4-01.0-00.0-00.01 . 03.2.01.03	(Keluaran : Frekwensi Rapat Pengendalian Investasi Daerah 4 Kali) <i>Perencanaan dan Pengawasan Ekonomi Mikro kecil</i>	30.782.902,00	0,00	0,00	0,00	30.782.902,00	20.889.561,00	0,00	0,00	0,00	20.889.561,00	(9.893.341,00)	(32,14)
4.01 . 4-01.0-00.0-00.01 . 03.2.02	(Keluaran : Jumlah Dokumen Perencanaan Dan Pengawasan Mikro Kecil 2 Dokumen) <i>Pelaksanaan Administrasi Pembangunan</i>	673.260.038,00	151.857.608,00	0,00	0,00	825.117.646,00	746.762.440,00	0,00	0,00	0,00	746.762.440,00	(78.355.206,00)	(9,50)
4.01 . 4-01.0-00.0-00.01 . 03.2.02.01	(Hasil : ) <i>Fasilitasi Penyusunan Program Pembangunan</i>	301.753.752,00	0,00	0,00	0,00	301.753.752,00	280.903.564,00	0,00	0,00	0,00	280.903.564,00	(20.850.188,00)	(6,91)
4.01 . 4-01.0-00.0-00.01 . 03.2.02.02	(Keluaran : Jumlah Dokumen JUKNIS APBD 2021 dan Review Pemuktahiran Strategi Sentasi 150 Buku) <i>Pengendalian dan Evaluasi Program Pembangunan</i>	151.084.000,00	0,00	0,00	0,00	151.084.000,00	240.910.060,00	0,00	0,00	0,00	240.910.060,00	89.826.060,00	59,45
4.01 . 4-01.0-00.0-00.01 . 03.2.02.03	(Keluaran : Jumlah Pelaksanaan Pengendalian 1 Tahun) <i>Pengelolaan Evaluasi dan Pelaporan Pelaksanaan Pembangunan</i>	220.422.286,00	151.857.608,00	0,00	0,00	372.279.894,00	224.948.816,00	0,00	0,00	0,00	224.948.816,00	(147.331.078,00)	(39,58)
4.01 . 4-01.0-00.0-00.01 . 03.2.03	(Keluaran : Frekuensi Pelaksanaan Pelaporan Pembangunan 16 Kali) <i>Pengelolaan Pengadaan Barang dan Jasa</i>	1.051.448.714,00	0,00	0,00	0,00	1.051.448.714,00	1.342.259.164,00	0,00	0,00	0,00	1.342.259.164,00	290.810.450,00	27,66
4.01 . 4-01.0-00.0-00.01 . 03.2.03.01	(Hasil : ) <i>Pengelolaan Pengadaan Barang dan Jasa</i>	469.199.318,00	0,00	0,00	0,00	469.199.318,00	813.108.792,00	0,00	0,00	0,00	813.108.792,00	323.909.474,00	66,21
4.01 . 4-01.0-00.0-00.01 . 03.2.03.02	(Keluaran : Jumlah Paket Pengadaan yang di lelang 50 Paket) <i>Pengelolaan Layanan Pengadaan secara Elektronik</i>	478.249.396,00	0,00	0,00	0,00	478.249.396,00	445.150.372,00	0,00	0,00	0,00	445.150.372,00	(33.099.024,00)	(6,92)
4.01 . 4-01.0-00.0-00.01 . 03.2.03.03	(Keluaran : Jumlah Tenaga Ahli yang Tersertifikasi 10 Orang) <i>Pembinaan dan Advokasi Pengadaan Barang dan Jasa</i>	84.000.000,00	0,00	0,00	0,00	84.000.000,00	84.000.000,00	0,00	0,00	0,00	84.000.000,00	0,00	0,00
4.01 . 4-01.0-00.0-00.01 . 03.2.04	(Keluaran : Jumlah Penyelesaian Pengaduan PBJ 10 Kasus) <i>Pemantauan Kebijakan Sumber Daya Alam</i>	98.811.356,00	0,00	0,00	0,00	98.811.356,00	88.918.800,00	0,00	0,00	0,00	88.918.800,00	(9.892.556,00)	(10,01)
4.01 . 4-01.0-00.0-00.01 . 03.2.04.01	(Hasil : ) <i>Koordinasi, Sinkronisasi dan Evaluasi Kebijakan Pertanian, Kehutanan, Kelautan, dan Perikanan</i>	28.140.000,00	0,00	0,00	0,00	28.140.000,00	15.290.000,00	0,00	0,00	0,00	15.290.000,00	(12.850.000,00)	(45,66)
4.01 . 4-01.0-00.0-00.01 . 03.2.04.02	(Keluaran : Frekwensi Kebijakan Pertanian Kehutanan Kelautan Dan Perikanan 4 Kali) <i>Koordinasi, Sinkronisasi dan Evaluasi Kebijakan Pertambangan dan Lingkungan Hidup</i>	42.531.356,00	0,00	0,00	0,00	42.531.356,00	38.560.000,00	0,00	0,00	0,00	38.560.000,00	(3.971.356,00)	(9,34)
4.01 . 4-01.0-00.0-00.01 . 03.2.04.03	(Keluaran : Frekwensi Kebijakan Pertambangan dan Lingkungan Hidup 4 Kali) <i>Koordinasi, Sinkronisasi dan Evaluasi Kebijakan Energi dan Air</i>	28.140.000,00	0,00	0,00	0,00	28.140.000,00	35.068.800,00	0,00	0,00	0,00	35.068.800,00	6.928.800,00	24,62

REKAPITULASI PERUBAHAN BELANJA MENURUT URUSAN PEMERINTAHAN DAERAH, ORGANISASI, PROGRAM DAN KEGIATAN

Revisi 04/2021

KODE	URAIAN URUSAN, ORGANISASI, PROGRAM DAN KEGIATAN	SEBELUM PERUBAHAN					SETELAH PERUBAHAN					BERTAMBAH / (BERKURANG)	
		JENIS BELANJA				JUMLAH	JENIS BELANJA				JUMLAH	(Rp)	%
		OPERASI	MODAL	TIDAK TERDUGA	TRANSFER		OPERASI	MODAL	TIDAK TERDUGA	TRANSFER			
1	2	3	4	5	6	7 = 3 + 4 + 5 + 6	8	9	10	11	12 = 8 + 9 + 10 + 11	13 = 12 - 7	14
4.02	(Keluaran : Frekuensi Evaluasi Kebijakan Energi dan Air 4 Kali) <b>Sekretariat DPRD</b>	33.505.002.011,00	3.394.866.273,00	0,00	0,00	36.899.868.284,00	36.485.875.340,00	3.193.919.971,00	0,00	0,00	39.679.795.311,00	2.779.927.027,00	7,53
4.02 . 4-02.0-00.0-00.01	<b>SEKRETARIAT DPRD</b>	33.505.002.011,00	3.394.866.273,00	0,00	0,00	36.899.868.284,00	36.485.875.340,00	3.193.919.971,00	0,00	0,00	39.679.795.311,00	2.779.927.027,00	7,53
4.02 . 4-02.0-00.0-00.01 . 01	<b>Program Penunjang Urusan Pemerintahan Daerah Kabupaten/ Kota</b>	8.731.549.392,00	3.394.866.273,00	0,00	0,00	12.126.415.665,00	9.352.915.885,00	3.193.919.971,00	0,00	0,00	12.546.835.856,00	420.420.191,00	3,47
4.02 . 4-02.0-00.0-00.01 . 01.2.01	<i>Perencanaan, Penganggaran, dan Evaluasi Kinerja Perangkat Daerah</i> (Hasil : Jumlah Dokumen perencanaan dan Evaluasi 100 %)	210.771.679,00	0,00	0,00	0,00	210.771.679,00	133.896.600,00	0,00	0,00	0,00	133.896.600,00	(76.875.079,00)	(36,47)
4.02 . 4-02.0-00.0-00.01 . 01.2.01.01	<i>Penyusunan Dokumen Perencanaan Perangkat Daerah</i> (Keluaran : Jumlah Dokumen Perencanaan Perangkat Daerah (Renstra Revisi, Renja Induk dan Perubahan, Laporan Pengendalian induk dan perubahan) 5 DOKUMEN)	138.969.482,00	0,00	0,00	0,00	138.969.482,00	70.181.403,00	0,00	0,00	0,00	70.181.403,00	(68.788.079,00)	(49,50)
4.02 . 4-02.0-00.0-00.01 . 01.2.01.04	<i>Koordinasi dan Penyusunan DPA-SKPD</i> (Keluaran : Jumlah Dokumen (RKA dan DPA Induk dan Perubahan) 4 DOKUMEN)	4.800.000,00	0,00	0,00	0,00	4.800.000,00	10.428.000,00	0,00	0,00	0,00	10.428.000,00	5.628.000,00	117,25
4.02 . 4-02.0-00.0-00.01 . 01.2.01.06	<i>Koordinasi dan Penyusunan Laporan Capaian Kinerja dan Ikhtisar Realisasi Kinerja SKPD</i> (Keluaran : Jumlah Dokumen Laporan capaian Kinerja dan Ikhtisar Realisasi Kinerja SKPD ( Evaluasi Renja Per Triwulan ) 6 Dokumen)	12.000.000,00	0,00	0,00	0,00	12.000.000,00	12.000.000,00	0,00	0,00	0,00	12.000.000,00	0,00	0,00
4.02 . 4-02.0-00.0-00.01 . 01.2.01.07	<i>Evaluasi Kinerja Perangkat Daerah</i> (Keluaran : Jumlah dokumen Evaluasi Kinerja Perangkat Daerah (LKPD,LPPD,LKIP ) 3 DOKUMEN)	55.002.197,00	0,00	0,00	0,00	55.002.197,00	41.287.197,00	0,00	0,00	0,00	41.287.197,00	(13.715.000,00)	(24,94)
4.02 . 4-02.0-00.0-00.01 . 01.2.02	<i>Administrasi Keuangan Perangkat Daerah</i> (Hasil : )	3.505.526.218,00	0,00	0,00	0,00	3.505.526.218,00	3.525.803.699,00	0,00	0,00	0,00	3.525.803.699,00	20.277.481,00	0,58
4.02 . 4-02.0-00.0-00.01 . 01.2.02.01	<i>Penyediaan Gaji dan Tunjangan ASN</i> (Keluaran : Frekuensi Pembayaran gaji dan ASN (14 kali gaji dan 12 kali TPP) 26 Kali)	2.814.940.205,00	0,00	0,00	0,00	2.814.940.205,00	2.896.035.685,00	0,00	0,00	0,00	2.896.035.685,00	81.095.480,00	2,88
4.02 . 4-02.0-00.0-00.01 . 01.2.02.03	<i>Pelaksanaan Penatausahaan dan Pengujian/Verifikasi Keuangan SKPD</i> (Keluaran : Frekuensi Pelaksanaan Penatausahaan dan Pengujian/Verifikasi Keuangan SKPD 12 Kali)	622.946.013,00	0,00	0,00	0,00	622.946.013,00	514.736.014,00	0,00	0,00	0,00	514.736.014,00	(108.209.999,00)	(17,37)
4.02 . 4-02.0-00.0-00.01 . 01.2.02.05	<i>Koordinasi dan Penyusunan Laporan Keuangan Akhir Tahun SKPD</i> (Keluaran : Laporan Keuangan Akhir Tahun SKPD 1 Dokumen)	67.640.000,00	0,00	0,00	0,00	67.640.000,00	59.820.000,00	0,00	0,00	0,00	59.820.000,00	(7.820.000,00)	(11,56)
4.02 . 4-02.0-00.0-00.01 . 01.2.02.07	<i>Koordinasi dan Penyusunan Laporan Keuangan Bulanan/Triwulanan/Semesteran SKPD</i> (Keluaran : Jumlah dokumen laporan bulan dan semesteran 18 Dokumen)	0,00	0,00	0,00	0,00	0,00	55.212.000,00	0,00	0,00	0,00	55.212.000,00	55.212.000,00	0,00
4.02 . 4-02.0-00.0-00.01 . 01.2.03	<i>Administrasi Barang Milik Daerah pada Perangkat Daerah</i> (Hasil : )	7.920.000,00	0,00	0,00	0,00	7.920.000,00	7.920.000,00	0,00	0,00	0,00	7.920.000,00	0,00	0,00
4.02 . 4-02.0-00.0-00.01 . 01.2.03.06	<i>Penatausahaan Barang Milik Daerah pada SKPD</i> (Keluaran : Jumlah Dokumen Penatausahaan Barang Milik Daerah (RKBU & RXPBU Induk & Perubahan, serta 12 Laporan Hasil Rekonsiliasi AT Bulanan) 14 Dokumen)	7.920.000,00	0,00	0,00	0,00	7.920.000,00	7.920.000,00	0,00	0,00	0,00	7.920.000,00	0,00	0,00
4.02 . 4-02.0-00.0-00.01 . 01.2.05	<i>Administrasi Kepegawaian Perangkat Daerah</i> (Hasil : )	337.050.000,00	0,00	0,00	0,00	337.050.000,00	393.122.000,00	0,00	0,00	0,00	393.122.000,00	56.072.000,00	16,64
4.02 . 4-02.0-00.0-00.01 . 01.2.05.04	<i>Koordinasi dan Pelaksanaan Sistem Informasi Kepegawaian</i> (Keluaran : Jumlah Dokumen Simpeg 1 Dokumen)	950.000,00	0,00	0,00	0,00	950.000,00	950.000,00	0,00	0,00	0,00	950.000,00	0,00	0,00
4.02 . 4-02.0-00.0-00.01 . 01.2.05.09	<i>Pendidikan dan Pelatihan Pegawai Berdasarkan Tugas dan Fungsi</i> (Keluaran : Jumlah aparatur yang di ikutkan pendidikan dan pelatihan Pegawai berdasarkan Tugas dan Fungsi 28 OK)	336.100.000,00	0,00	0,00	0,00	336.100.000,00	392.172.000,00	0,00	0,00	0,00	392.172.000,00	56.072.000,00	16,68
4.02 . 4-02.0-00.0-00.01 . 01.2.06	<i>Administrasi Umum Perangkat Daerah</i> (Hasil : )	1.140.216.839,00	0,00	0,00	0,00	1.140.216.839,00	1.552.797.430,00	0,00	0,00	0,00	1.552.797.430,00	412.580.591,00	36,18
4.02 . 4-02.0-00.0-00.01 . 01.2.06.01	<i>Penyediaan Komponen Instalasi Listrik/Penerangan Bangunan Kantor</i> (Keluaran : Jumlah jenis Penyediaan Komponen Instalasi Listrik/Penerangan Bangunan Kantor 10 Jenis)	12.500.073,00	0,00	0,00	0,00	12.500.073,00	11.152.132,00	0,00	0,00	0,00	11.152.132,00	(1.347.941,00)	(10,78)

REKAPITULASI PERUBAHAN BELANJA MENURUT URUSAN PEMERINTAHAN DAERAH, ORGANISASI, PROGRAM DAN KEGIATAN

Page: 67/5000

KODE	URAIAN URUSAN, ORGANISASI, PROGRAM DAN KEGIATAN	SEBELUM PERUBAHAN					SETELAH PERUBAHAN					BERTAMBAH / (BERKURANG)	
		JENIS BELANJA				JUMLAH	JENIS BELANJA				JUMLAH	(Rp)	%
		OPERASI	MODAL	TIDAK TERDUGA	TRANSFER		OPERASI	MODAL	TIDAK TERDUGA	TRANSFER			
1	2	3	4	5	6	7 = 3 + 4 + 5 + 6	8	9	10	11	12 = 8 + 9 + 10 + 11	13 = 12 - 7	14
4.02.4-02.0-00.0-00.01.01.2.06.02	Penyediaan Peralatan dan Perlengkapan Kantor (Keluaran : Jumlah unit Penyediaan Peralatan dan Perlengkapan Kantor 3739 Jenis)	106.803.370,00	0,00	0,00	0,00	106.803.370,00	79.707.599,00	0,00	0,00	0,00	79.707.599,00	(27.095.771,00)	(25,37)
4.02.4-02.0-00.0-00.01.01.2.06.04	Penyediaan Bahan Logistik Kantor (Keluaran : Frekuensi Penyediaan Bahan Logistik Kantor 12 Kali)	68.201.980,00	0,00	0,00	0,00	68.201.980,00	96.063.980,00	0,00	0,00	0,00	96.063.980,00	27.862.000,00	40,85
4.02.4-02.0-00.0-00.01.01.2.06.05	Penyediaan Barang Cetak dan Penggandaan (Keluaran : Jumlah penyediaan barang cetakan dan penggandaan 50815 Lembar)	61.357.559,00	0,00	0,00	0,00	61.357.559,00	70.485.737,00	0,00	0,00	0,00	70.485.737,00	9.128.178,00	14,88
4.02.4-02.0-00.0-00.01.01.2.06.08	Fasilitas Kunjungan Tamu (Keluaran : Frekuensi Penyediaan Kebutuhan Kunjungan Tamu 1000 Kali)	321.309.857,00	0,00	0,00	0,00	321.309.857,00	321.309.857,00	0,00	0,00	0,00	321.309.857,00	0,00	0,00
4.02.4-02.0-00.0-00.01.01.2.06.09	Penyelenggaraan Rapat Koordinasi dan Konsultasi SKPD (Keluaran : Jumlah rapat koordinasi dan konsultasi SKPD 350 Ok)	570.044.000,00	0,00	0,00	0,00	570.044.000,00	974.078.125,00	0,00	0,00	0,00	974.078.125,00	404.034.125,00	70,88
4.02.4-02.0-00.0-00.01.01.2.07	Pengadaan Barang Milik Daerah Penunjang Urusan Pemerintahan Daerah (Hasil : )	247.381.300,00	3.394.866.273,00	0,00	0,00	3.642.247.573,00	135.859.800,00	3.193.919.971,00	0,00	0,00	3.329.779.771,00	(312.467.802,00)	(8,58)
4.02.4-02.0-00.0-00.01.01.2.07.05	Pengadaan Mebel (Keluaran : Jumlah pengadaan meubelair 260 Item)	0,00	1.159.400.000,00	0,00	0,00	1.159.400.000,00	0,00	1.159.400.000,00	0,00	0,00	1.159.400.000,00	0,00	0,00
4.02.4-02.0-00.0-00.01.01.2.07.06	Pengadaan Peralatan dan Mesin Lainnya (Keluaran : Jumlah pengadaan peralatan dan mesin lainnya 5 PAKET)	174.091.500,00	1.451.041.116,00	0,00	0,00	1.625.132.616,00	0,00	1.620.309.021,00	0,00	0,00	1.620.309.021,00	(4.823.595,00)	(0,30)
4.02.4-02.0-00.0-00.01.01.2.07.09	Pengadaan Gedung Kantor atau Bangunan Lainnya (Keluaran : Jumlah pengadaan gedung kantor atau bangunan lainnya 1 KEGIATAN)	73.289.800,00	704.425.157,00	0,00	0,00	857.714.957,00	135.859.800,00	414.210.950,00	0,00	0,00	550.070.750,00	(307.644.207,00)	(35,87)
4.02.4-02.0-00.0-00.01.01.2.08	Penyediaan Jasa Penunjang Urusan Pemerintahan Daerah (Hasil : )	1.947.651.218,00	0,00	0,00	0,00	1.947.651.218,00	1.907.137.218,00	0,00	0,00	0,00	1.907.137.218,00	(40.514.000,00)	(2,08)
4.02.4-02.0-00.0-00.01.01.2.08.01	Penyediaan Jasa Surat Menyurat (Keluaran : Frekuensi penyediaan jasa surat menyurat 12 KALI)	31.354.100,00	0,00	0,00	0,00	31.354.100,00	36.854.100,00	0,00	0,00	0,00	36.854.100,00	5.500.000,00	17,54
4.02.4-02.0-00.0-00.01.01.2.08.02	Penyediaan Jasa Komunikasi, Sumber Daya Air dan Listrik (Keluaran : Jumlah Penyediaan Jasa Komunikasi, Sumber Daya Air dan Listrik 12 Bulan)	382.337.118,00	0,00	0,00	0,00	382.337.118,00	390.223.118,00	0,00	0,00	0,00	390.223.118,00	7.886.000,00	2,06
4.02.4-02.0-00.0-00.01.01.2.08.03	Penyediaan Jasa Peralatan dan Perlengkapan Kantor (Keluaran : Frekuensi Penyediaan Peralatan dan Perlengkapan Kantor 12 KALI)	77.250.000,00	0,00	0,00	0,00	77.250.000,00	77.250.000,00	0,00	0,00	0,00	77.250.000,00	0,00	0,00
4.02.4-02.0-00.0-00.01.01.2.08.04	Penyediaan Jasa Pelayanan Umum Kantor (Keluaran : Dana yang dibutuhkan 1 TAHUN)	1.456.710.000,00	0,00	0,00	0,00	1.456.710.000,00	1.402.810.000,00	0,00	0,00	0,00	1.402.810.000,00	(53.900.000,00)	(3,70)
4.02.4-02.0-00.0-00.01.01.2.09	Pemeliharaan Barang Milik Daerah Penunjang Urusan Pemerintahan Daerah (Hasil : )	1.335.032.138,00	0,00	0,00	0,00	1.335.032.138,00	1.696.379.138,00	0,00	0,00	0,00	1.696.379.138,00	361.347.000,00	27,07
4.02.4-02.0-00.0-00.01.01.2.09.01	Penyediaan Jasa Pemeliharaan, Biaya Pemeliharaan, dan Pajak Kendaraan Perorangan Dinas atau Kendaraan Dinas Jabatan (Keluaran : Jumlah unit pemeliharaan kendaraan dan Pajak Kendaraan atau Kendaraan Dinas Jabatan 5 Unit)	322.987.600,00	0,00	0,00	0,00	322.987.600,00	304.987.600,00	0,00	0,00	0,00	304.987.600,00	(18.000.000,00)	(5,57)
4.02.4-02.0-00.0-00.01.01.2.09.02	Penyediaan Jasa Pemeliharaan, Biaya Pemeliharaan, Pajak dan Perizinan Kendaraan Dinas Operasional atau Lapangan Operasional atau Lapangan 12 KALI (Keluaran : Frekuensi Pembayaran Biaya Pemeliharaan, Pajak, dan Perizinan Kendaraan Dinas Operasional atau Lapangan 12 KALI)	98.514.400,00	0,00	0,00	0,00	98.514.400,00	110.514.400,00	0,00	0,00	0,00	110.514.400,00	12.000.000,00	12,18
4.02.4-02.0-00.0-00.01.01.2.09.05	Pemeliharaan Mebel (Keluaran : Jumlah pemeliharaan meubel 31 UNIT)	5.000.000,00	0,00	0,00	0,00	5.000.000,00	12.000.000,00	0,00	0,00	0,00	12.000.000,00	7.000.000,00	140,00
4.02.4-02.0-00.0-00.01.01.2.09.06	Pemeliharaan Peralatan dan Mesin Lainnya (Keluaran : Frekuensi Pemeliharaan Peralatan dan Mesin Lainnya 40 UNIT/KALI)	55.568.138,00	0,00	0,00	0,00	55.568.138,00	105.968.138,00	0,00	0,00	0,00	105.968.138,00	50.400.000,00	90,70
4.02.4-02.0-00.0-00.01.01.2.09.10	Pemeliharaan/Rehabilitasi Sarana dan Prasarana Gedung Kantor atau Bangunan Lainnya (Keluaran : Jumlah Pemeliharaan / Rehabilitasi sarana dan prasarana Gedung kantor atau Bangunan Lainnya 19 Ruang)	852.962.000,00	0,00	0,00	0,00	852.962.000,00	1.162.909.000,00	0,00	0,00	0,00	1.162.909.000,00	309.947.000,00	36,34
4.02.4-02.0-00.0-00.01.02	Program Dukung Pelaksanaan Tugas Dan Fungsi DPRD	24.773.452.619,00	0,00	0,00	0,00	24.773.452.619,00	27.132.959.455,00	0,00	0,00	0,00	27.132.959.455,00	2.359.506.836,00	9,52

REKAPITULASI PERUBAHAN BELANJA MENURUT URUSAN PEMERINTAHAN DAERAH, ORGANISASI, PROGRAM DAN KEGIATAN

Format B.1 (M)



KODE	URAIAN URUSAN, ORGANISASI, PROGRAM DAN KEGIATAN	SEBELUM PERUBAHAN					SETELAH PERUBAHAN					BERTAMBAH / (BERKURANG)	
		JENIS BELANJA				JUMLAH	JENIS BELANJA				JUMLAH	(Rp)	%
		OPERASI	MODAL	TIDAK TERDUGA	TRANSFER		OPERASI	MODAL	TIDAK TERDUGA	TRANSFER			
1	2	3	4	5	6	7 = 3 + 4 + 5 + 6	8	9	10	11	12 = 8+9+10+11	13 = 12 - 7	14
4.02 . 4-02.0-00.0-00.01 . 02.2.01	Pembentukan Peraturan Daerah dan Peraturan DPRD (Hasil :)	103.536.160,00	0,00	0,00	0,00	103.536.160,00	141.730.997,00	0,00	0,00	0,00	141.730.997,00	38.194.837,00	36,89
4.02 . 4-02.0-00.0-00.01 . 02.2.01.01	Penyusunan dan Pembahasan Program Pembentukan Peraturan Daerah (Keluaran : Frekuensi Pembahasan Program Perda 6 Kali)	13.025.000,00	0,00	0,00	0,00	13.025.000,00	13.025.000,00	0,00	0,00	0,00	13.025.000,00	0,00	0,00
4.02 . 4-02.0-00.0-00.01 . 02.2.01.02	Pembahasan Rancangan Perda (Keluaran : Frekuensi pembahasan ranperda 25 Kali)	25.211.160,00	0,00	0,00	0,00	25.211.160,00	39.131.160,00	0,00	0,00	0,00	39.131.160,00	13.920.000,00	55,21
4.02 . 4-02.0-00.0-00.01 . 02.2.01.03	Penyelenggaraan Kajian Perundang-Undangan (Keluaran : Jumlah Rapat Penyelenggaraan Kajian Perundang-undangan (UJRPublik) 2 KALI)	65.300.000,00	0,00	0,00	0,00	65.300.000,00	89.250.000,00	0,00	0,00	0,00	89.250.000,00	23.950.000,00	36,68
4.02 . 4-02.0-00.0-00.01 . 02.2.01.05	Penyusunan Tata Tertib DPRD (Keluaran : Jumlah Penyusunan dokumen Tata Tertib OPD 1 Dokumen)	0,00	0,00	0,00	0,00	0,00	324.837,00	0,00	0,00	0,00	324.837,00	324.837,00	0,00
4.02 . 4-02.0-00.0-00.01 . 02.2.02	Pembahasan Kebijakan Anggaran (Hasil :)	90.200.000,00	0,00	0,00	0,00	90.200.000,00	117.288.000,00	0,00	0,00	0,00	117.288.000,00	27.088.000,00	30,03
4.02 . 4-02.0-00.0-00.01 . 02.2.02.01	Pembahasan KUA dan PPAS (Keluaran : Frekuensi pembahasan KUA PPAS 4 Kali)	14.500.000,00	0,00	0,00	0,00	14.500.000,00	5.220.000,00	0,00	0,00	0,00	5.220.000,00	(9.280.000,00)	(64,00)
4.02 . 4-02.0-00.0-00.01 . 02.2.02.02	Pembahasan Perubahan KUA dan Perubahan PPAS (Keluaran : Frekuensi Pembahasan APBD perubahan 4 Kali)	17.400.000,00	0,00	0,00	0,00	17.400.000,00	13.296.000,00	0,00	0,00	0,00	13.296.000,00	(4.104.000,00)	(23,59)
4.02 . 4-02.0-00.0-00.01 . 02.2.02.03	Pembahasan APBD (Keluaran : Frekuensi pembahasan APBD 4 Kali)	26.400.000,00	0,00	0,00	0,00	26.400.000,00	67.967.000,00	0,00	0,00	0,00	67.967.000,00	41.567.000,00	157,45
4.02 . 4-02.0-00.0-00.01 . 02.2.02.04	Pembahasan APBD Perubahan (Keluaran : Frekuensi Pembahasan APBD perubahan 4 Kali)	14.500.000,00	0,00	0,00	0,00	14.500.000,00	13.405.000,00	0,00	0,00	0,00	13.405.000,00	(1.095.000,00)	(7,55)
4.02 . 4-02.0-00.0-00.01 . 02.2.02.06	Pembahasan Pertanggungjawaban APBD (Keluaran : Frekuensi rapat pembahasan pertanggungjawaban APBD 3 Kali)	17.400.000,00	0,00	0,00	0,00	17.400.000,00	17.400.000,00	0,00	0,00	0,00	17.400.000,00	0,00	0,00
4.02 . 4-02.0-00.0-00.01 . 02.2.03	Pengawasan Penyelenggaraan Pemerintahan (Hasil :)	169.815.000,00	0,00	0,00	0,00	169.815.000,00	160.330.000,00	0,00	0,00	0,00	160.330.000,00	(9.485.000,00)	(5,59)
4.02 . 4-02.0-00.0-00.01 . 02.2.03.01	Pengawasan Urusan Pemerintahan bidang Pemerintahan dan Hukum (Keluaran : Frekuensi pengawasan urusan Pemerintahan bidang Pemerintahan dan Hukum 20 KALI)	14.165.000,00	0,00	0,00	0,00	14.165.000,00	26.495.000,00	0,00	0,00	0,00	26.495.000,00	12.330.000,00	87,05
4.02 . 4-02.0-00.0-00.01 . 02.2.03.02	Pengawasan Urusan Pemerintahan Bidang Infrastruktur (Keluaran : frekuensi pengawasan urusan Pemerintahan bidang Infrastruktur 10 KALI)	68.600.000,00	0,00	0,00	0,00	68.600.000,00	44.825.000,00	0,00	0,00	0,00	44.825.000,00	(23.775.000,00)	(34,66)
4.02 . 4-02.0-00.0-00.01 . 02.2.03.03	Pengawasan Urusan Pemerintahan Bidang Kesejahteraan Rakyat (Keluaran : frekuensi pengawasan urusan Pemerintahan bidang kesa 10 KALI)	11.970.000,00	0,00	0,00	0,00	11.970.000,00	13.880.000,00	0,00	0,00	0,00	13.880.000,00	1.910.000,00	15,96
4.02 . 4-02.0-00.0-00.01 . 02.2.03.04	Pengawasan Urusan Pemerintahan Bidang Perekonomian (Keluaran : Frekuensi pengawasan urusan Pemerintahan bidang perekonomian 15 KALI)	45.800.000,00	0,00	0,00	0,00	45.800.000,00	41.605.000,00	0,00	0,00	0,00	41.605.000,00	(4.195.000,00)	(9,16)
4.02 . 4-02.0-00.0-00.01 . 02.2.03.06	Pengawasan Tindak Lanjut Hasil Pemeriksaan Laporan Keuangan oleh Badan Pemeriksa Keuangan (Keluaran : Jumlah pengawasan tindak lanjut hasil pemeriksaan laporan keuangan oleh Badan Pemeriksa Keuangan 1 kali)	5.380.000,00	0,00	0,00	0,00	5.380.000,00	1.045.000,00	0,00	0,00	0,00	1.045.000,00	(4.335.000,00)	(80,58)
4.02 . 4-02.0-00.0-00.01 . 02.2.03.07	Pengawasan Penggunaan Anggaran (Keluaran : Frekuensi pengawasan penggunaan Anggaran 10 KALI)	11.600.000,00	0,00	0,00	0,00	11.600.000,00	32.480.000,00	0,00	0,00	0,00	32.480.000,00	20.880.000,00	180,00
4.02 . 4-02.0-00.0-00.01 . 02.2.03.08	Pembahasan Laporan Keterangan Pertanggungjawaban Kepala Daerah (Keluaran : Jumlah pembahasan LKPJ 3 KALI)	12.300.000,00	0,00	0,00	0,00	12.300.000,00	0,00	0,00	0,00	0,00	0,00	(12.300.000,00)	(100,00)
4.02 . 4-02.0-00.0-00.01 . 02.2.04	Peningkatan Kapasitas DPRD (Hasil :)	2.886.253.000,00	0,00	0,00	0,00	2.886.253.000,00	2.808.212.000,00	0,00	0,00	0,00	2.808.212.000,00	(78.041.000,00)	(2,70)
4.02 . 4-02.0-00.0-00.01 . 02.2.04.01	Orientasi DPRD (Keluaran : Frekuensi pelaksanaan Orientasi 1 KALI)	50.664.000,00	0,00	0,00	0,00	50.664.000,00	36.238.000,00	0,00	0,00	0,00	36.238.000,00	(14.426.000,00)	(28,47)
4.02 . 4-02.0-00.0-00.01 . 02.2.04.02	Pendalaman Tugas DPRD (Keluaran : Frekuensi pelaksanaan bimtek DPRD 1 Kali)	558.189.000,00	0,00	0,00	0,00	558.189.000,00	489.999.000,00	0,00	0,00	0,00	489.999.000,00	(68.190.000,00)	(12,22)
4.02 . 4-02.0-00.0-00.01 . 02.2.04.03	Publikasi dan Dokumentasi Dewan	1.537.150.000,00	0,00	0,00	0,00	1.537.150.000,00	1.552.350.000,00	0,00	0,00	0,00	1.552.350.000,00	15.200.000,00	0,99

REKAPITULASI PERUBAHAN BELANJA MENURUT URUSAN PEMERINTAHAN DAERAH, ORGANISASI, PROGRAM DAN KEGIATAN

Page 3 of 3



KODE	URAIAN URUSAN, ORGANISASI, PROGRAM DAN KEGIATAN	SEBELUM PERUBAHAN					SETELAH PERUBAHAN					BERTAMBAH / (BERKURANG)	
		JENIS BELANJA				JUMLAH	JENIS BELANJA				JUMLAH	(Rp)	%
		OPERASI	MODAL	TIDAK TERDUGA	TRANSFER		OPERASI	MODAL	TIDAK TERDUGA	TRANSFER			
1	2	3	4	5	6	7 = 3 + 4 + 5 + 6	8	9	10	11	12 = 8 + 9 + 10 + 11	13 = 12 - 7	14
4.02 . 4-02.0-00.0-00.01 . 02.2.04.04	(Keluaran : Frekwensi jasa pelaksanaan publikasi dan dokumentasi 12 Kali) Penyediaan Kelompok Pakar dan Tim Ahli	480.000.000,00	0,00	0,00	0,00	480.000.000,00	480.000.000,00	0,00	0,00	0,00	480.000.000,00	0,00	0,00
4.02 . 4-02.0-00.0-00.01 . 02.2.04.05	(Keluaran : Frekwensi penyediaan gaji kelompok Pakar dan tenaga ahli 12 Kali) Penyediaan Tenaga Ahli Fraksi	244.800.000,00	0,00	0,00	0,00	244.800.000,00	244.800.000,00	0,00	0,00	0,00	244.800.000,00	0,00	0,00
4.02 . 4-02.0-00.0-00.01 . 02.2.04.07	(Keluaran : Frekwensi penyediaan Gaji Tenaga Ahli fraksi 1 Kali) Penyusunan Program Kerja DPRD	15.450.000,00	0,00	0,00	0,00	15.450.000,00	4.825.000,00	0,00	0,00	0,00	4.825.000,00	(10.625.000,00)	(68,77)
4.02 . 4-02.0-00.0-00.01 . 02.2.05	(Keluaran : Frekwensi penyusunan program kerja DPRD 1 KALI) Penyerapan dan Penghimpunan Aspirasi Masyarakat	1.045.594.429,00	0,00	0,00	0,00	1.045.594.429,00	488.767.263,00	0,00	0,00	0,00	488.767.263,00	(556.827.166,00)	(53,25)
4.02 . 4-02.0-00.0-00.01 . 02.2.05.01	(Hasil : ) Kunjungan Kerja dalam Daerah	128.250.000,00	0,00	0,00	0,00	128.250.000,00	28.500.000,00	0,00	0,00	0,00	28.500.000,00	(99.750.000,00)	(77,78)
4.02 . 4-02.0-00.0-00.01 . 02.2.05.02	(Keluaran : frekwensi kunjungan kerja dalam daerah 3 KALI) Penyusunan Pokok-Pokok Pikiran DPRD	16.099.256,00	0,00	0,00	0,00	16.099.256,00	16.099.256,00	0,00	0,00	0,00	16.099.256,00	0,00	0,00
4.02 . 4-02.0-00.0-00.01 . 02.2.05.03	(Keluaran : Frekuensi Penyusunan Pokir DPRD 1 Dokumen) Pelaksanaan Reses	901.245.173,00	0,00	0,00	0,00	901.245.173,00	444.168.007,00	0,00	0,00	0,00	444.168.007,00	(457.077.166,00)	(50,72)
4.02 . 4-02.0-00.0-00.01 . 02.2.06	(Keluaran : Frekwensi kegiatan reses 3 KALI) Pelaksanaan dan Pengawasan Kode Etik DPRD	0,00	0,00	0,00	0,00	0,00	7.826.000,00	0,00	0,00	0,00	7.826.000,00	7.826.000,00	0,00
4.02 . 4-02.0-00.0-00.01 . 02.2.06.01	(Hasil : ) Penyusunan Kode Etik DPRD	0,00	0,00	0,00	0,00	0,00	3.186.000,00	0,00	0,00	0,00	3.186.000,00	3.186.000,00	0,00
4.02 . 4-02.0-00.0-00.01 . 02.2.06.02	(Keluaran : Jumlah Penyusunan Kode Etik 1 Dokumen) Pengawasan Kode Etik DPRD	0,00	0,00	0,00	0,00	0,00	4.640.000,00	0,00	0,00	0,00	4.640.000,00	4.640.000,00	0,00
4.02 . 4-02.0-00.0-00.01 . 02.2.08	(Keluaran : Jumlah Rapat pengawasan Kode etik 2 Kali) Fasilitasi Tugas DPRD	3.748.990.000,00	0,00	0,00	0,00	3.748.990.000,00	7.982.692.925,00	0,00	0,00	0,00	7.982.692.925,00	4.233.702.925,00	112,93
4.02 . 4-02.0-00.0-00.01 . 02.2.08.01	(Hasil : ) Koordinasi dan Konsultasi Pelaksanaan Tugas DPRD	3.686.280.000,00	0,00	0,00	0,00	3.686.280.000,00	7.932.936.650,00	0,00	0,00	0,00	7.932.936.650,00	4.246.656.650,00	115,20
4.02 . 4-02.0-00.0-00.01 . 02.2.08.02	(Keluaran : Frekwensi koordinasi dan konsultasi pelaksanaan Tugas DPRD 40 Kali) Penyusunan Laporan Kinerja DPRD	27.910.000,00	0,00	0,00	0,00	27.910.000,00	10.941.275,00	0,00	0,00	0,00	10.941.275,00	(16.968.725,00)	(60,80)
4.02 . 4-02.0-00.0-00.01 . 02.2.08.03	(Keluaran : Jumlah penyusunan laporan kinerja Pimpinan DPRD 1 Dokumen) Fasilitasi Pelaksanaan Tugas Badan Musyawarah	11.600.000,00	0,00	0,00	0,00	11.600.000,00	11.600.000,00	0,00	0,00	0,00	11.600.000,00	0,00	0,00
4.02 . 4-02.0-00.0-00.01 . 02.2.08.04	(Keluaran : Jumlah pelaksanaan tugas banmus 12 Kali) Fasilitasi Tugas Pimpinan DPRD	23.200.000,00	0,00	0,00	0,00	23.200.000,00	27.215.000,00	0,00	0,00	0,00	27.215.000,00	4.015.000,00	17,31
4.02 . 4-02.0-00.0-00.01 . 02.2.15	(Keluaran : Jumlah pelaksanaan Rapat Pimpinan DPRD 12 Kali) Layanan Keuangan dan Kesejahteraan DPRD	14.600.704.030,00	0,00	0,00	0,00	14.600.704.030,00	14.445.769.790,00	0,00	0,00	0,00	14.445.769.790,00	(154.934.240,00)	(1,06)
4.02 . 4-02.0-00.0-00.01 . 02.2.15.01	(Hasil : ) Penyelenggaraan Administrasi Keuangan DPRD	14.343.204.030,00	0,00	0,00	0,00	14.343.204.030,00	14.177.369.790,00	0,00	0,00	0,00	14.177.369.790,00	(165.834.240,00)	(1,16)
4.02 . 4-02.0-00.0-00.01 . 02.2.15.02	(Keluaran : Jumlah gaji dan tunjangan DPRD 300 OB) Penyediaan Pakelan Dinas dan Atribut DPRD	220.000.000,00	0,00	0,00	0,00	220.000.000,00	230.900.000,00	0,00	0,00	0,00	230.900.000,00	10.900.000,00	4,95
4.02 . 4-02.0-00.0-00.01 . 02.2.15.03	(Keluaran : Jumlah pengadaan pakelan dinas dan atribut DPRD 125 Set) Pelaksanaan Medical Check Up DPRD	37.500.000,00	0,00	0,00	0,00	37.500.000,00	37.500.000,00	0,00	0,00	0,00	37.500.000,00	0,00	0,00
4.02 . 4-02.0-00.0-00.01 . 02.2.16	(Keluaran : Jumlah anggota DPRD yang melaksanakan medical Check Up 25 Orang) Layanan Administrasi DPRD	2.128.360.000,00	0,00	0,00	0,00	2.128.360.000,00	980.342.480,00	0,00	0,00	0,00	980.342.480,00	(1.148.017.520,00)	(53,94)
4.02 . 4-02.0-00.0-00.01 . 02.2.16.01	(Hasil : ) Penyelenggaraan Administrasi Keanggotaan DPRD	34.000.000,00	0,00	0,00	0,00	34.000.000,00	34.000.000,00	0,00	0,00	0,00	34.000.000,00	0,00	0,00
4.02 . 4-02.0-00.0-00.01 . 02.2.16.02	(Keluaran : Frekwensi pembayaran iuran Adeksi dan Adeksi 1 Tahun) Fasilitasi Fraksi DPRD	130.160.000,00	0,00	0,00	0,00	130.160.000,00	245.929.430,00	0,00	0,00	0,00	245.929.430,00	115.769.430,00	88,94
4.02 . 4-02.0-00.0-00.01 . 02.2.16.03	(Keluaran : frekwensi fasilitasi Fraksi DPRD 1 Kali) Fasilitasi Rapat Koordinasi dan Konsultasi DPRD	480.200.000,00	0,00	0,00	0,00	480.200.000,00	700.413.050,00	0,00	0,00	0,00	700.413.050,00	220.213.050,00	45,86

KODE	URAIAN URUSAN, ORGANISASI, PROGRAM DAN KEGIATAN	SEBELUM PERUBAHAN					SETELAH PERUBAHAN					BERTAMBAH / (BERKURANG)	
		JENIS BELANJA				JUMLAH	JENIS BELANJA				JUMLAH	(Rp)	%
		OPERASI	MODAL	TIDAK TERDUGA	TRANSFER		OPERASI	MODAL	TIDAK TERDUGA	TRANSFER			
1	2	3	4	5	6	7 = 3 + 4 + 5 + 6	8	9	10	11	12 = 8+9+10+11	13 = 12 - 7	14
4.02 . 4-02.0-00.0-00.01 . 02.2.16.04	(Keluaran : Jumlah rapat DPRD Non AKD 35 Kali) Penyediaan Kebutuhan Rumah Tangga DPRD (Keluaran : Jumlah penyediaan kebutuhan rumah tangga 12 Kali)	1.484.000.000,00	0,00	0,00	0,00	1.484.000.000,00	0,00	0,00	0,00	0,00	0,00	(1.484.000.000,00)	(100,00)
5	<b>UNSUR PENUNJANG URUSAN PEMERINTAHAN</b>	49.773.325.122,00	427.622.084,00	3.487.000.000,00	0,00	53.687.947.206,00	50.516.707.736,96	2.272.842.824,04	3.659.464.714,00	0,00	56.449.015.275,00	2.761.068.069,00	5,14
5.01	Perencanaan	11.094.409.267,00	0,00	0,00	0,00	11.094.409.267,00	10.682.409.771,00	674.802.306,00	0,00	0,00	11.357.212.077,00	262.802.810,00	2,37
5.01 . 5-01.5-05.0-00.02	<b>BADAN PERENCANAAN, PENELITIAN DAN PENGEMBANGAN DAERAH</b>	11.094.409.267,00	0,00	0,00	0,00	11.094.409.267,00	10.682.409.771,00	674.802.306,00	0,00	0,00	11.357.212.077,00	262.802.810,00	2,37
5.01 . 5-01.5-05.0-00.02 . 01	Program Penunjang Urusan Pemerintahan Daerah Kabupaten/Kota	5.987.482.143,00	0,00	0,00	0,00	5.987.482.143,00	6.322.434.406,00	674.802.306,00	0,00	0,00	6.997.236.712,00	1.009.754.569,00	16,86
5.01 . 5-01.5-05.0-00.02 . 01.2.01	Perencanaan, Penganggaran, dan Evaluasi Kinerja Perangkat Daerah (Hasil : )	32.066.854,00	0,00	0,00	0,00	32.066.854,00	57.295.854,00	0,00	0,00	0,00	57.295.854,00	25.229.000,00	78,68
5.01 . 5-01.5-05.0-00.02 . 01.2.01.01	Penyusunan Dokumen Perencanaan Perangkat Daerah (Keluaran : Jumlah Dokumen Perencanaan Perangkat Daerah 5 Dokumen)	32.066.854,00	0,00	0,00	0,00	32.066.854,00	57.295.854,00	0,00	0,00	0,00	57.295.854,00	25.229.000,00	78,68
5.01 . 5-01.5-05.0-00.02 . 01.2.02	Administrasi Keuangan Perangkat Daerah (Hasil : )	4.168.302.421,00	0,00	0,00	0,00	4.168.302.421,00	4.223.798.912,00	0,00	0,00	0,00	4.223.798.912,00	55.496.491,00	1,33
5.01 . 5-01.5-05.0-00.02 . 01.2.02.01	Penyediaan Gaji dan Tunjangan ASN (Keluaran : Frekuensi pembayaran Gaji dan Tunjangan 25 Kali)	4.067.873.943,00	0,00	0,00	0,00	4.067.873.943,00	4.050.697.341,00	0,00	0,00	0,00	4.050.697.341,00	(17.176.602,00)	(0,42)
5.01 . 5-01.5-05.0-00.02 . 01.2.02.05	Koordinasi dan Penyusunan Laporan Keuangan Akhir Tahun SKPD (Keluaran : Jumlah Laporan Keuangan Akhir Tahun SKPD 1 Dokumen)	25.676.769,00	0,00	0,00	0,00	25.676.769,00	25.676.769,00	0,00	0,00	0,00	25.676.769,00	0,00	0,00
5.01 . 5-01.5-05.0-00.02 . 01.2.02.07	Koordinasi dan Penyusunan Laporan Keuangan Bulanan/Triwulanan/Semesteran SKPD (Keluaran : Jumlah dokumen Laporan Keuangan Bulanan/Triwulanan/Semesteran SKPD 12 Dokumen)	74.751.709,00	0,00	0,00	0,00	74.751.709,00	147.424.802,00	0,00	0,00	0,00	147.424.802,00	72.673.093,00	97,22
5.01 . 5-01.5-05.0-00.02 . 01.2.05	Administrasi Kepegawaian Perangkat Daerah (Hasil : )	27.973.127,00	0,00	0,00	0,00	27.973.127,00	45.748.127,00	0,00	0,00	0,00	45.748.127,00	17.775.000,00	63,54
5.01 . 5-01.5-05.0-00.02 . 01.2.05.03	Pendataan dan Pengolahan Administrasi Kepegawaian (Keluaran : Jumlah Dokumen Administrasi Kepegawaian 5 Dokumen)	27.973.127,00	0,00	0,00	0,00	27.973.127,00	45.748.127,00	0,00	0,00	0,00	45.748.127,00	17.775.000,00	63,54
5.01 . 5-01.5-05.0-00.02 . 01.2.06	Administrasi Umum Perangkat Daerah (Hasil : )	513.453.485,00	0,00	0,00	0,00	513.453.485,00	569.884.579,00	0,00	0,00	0,00	569.884.579,00	56.431.094,00	10,99
5.01 . 5-01.5-05.0-00.02 . 01.2.06.01	Penyediaan Komponen Instalasi Listrik/Penerangan Bangunan Kantor (Keluaran : Frekuensi penyediaan Komponen Instalasi Listrik/Penerangan Bangunan Kantor 12 Kali)	8.690.422,00	0,00	0,00	0,00	8.690.422,00	8.690.422,00	0,00	0,00	0,00	8.690.422,00	0,00	0,00
5.01 . 5-01.5-05.0-00.02 . 01.2.06.04	Penyediaan Bahan Logistik Kantor (Keluaran : Frekuensi penyediaan Bahan Logistik 12 Kali)	58.218.037,00	0,00	0,00	0,00	58.218.037,00	87.427.585,00	0,00	0,00	0,00	87.427.585,00	29.209.548,00	50,17
5.01 . 5-01.5-05.0-00.02 . 01.2.06.05	Penyediaan Barang Cetak dan Penggandaan (Keluaran : Frekuensi penyediaan Barang Cetak dan penggandaan 12 Kali)	31.327.026,00	0,00	0,00	0,00	31.327.026,00	26.253.832,00	0,00	0,00	0,00	26.253.832,00	(5.073.194,00)	(16,19)
5.01 . 5-01.5-05.0-00.02 . 01.2.06.08	Facilitasi Kunjungan Tamu (Keluaran : Frekuensi Penyediaan Kebutuhan Kunjungan Tamu 12 Kali)	26.800.000,00	0,00	0,00	0,00	26.800.000,00	30.195.740,00	0,00	0,00	0,00	30.195.740,00	3.395.740,00	12,67
5.01 . 5-01.5-05.0-00.02 . 01.2.06.09	Penyelenggaraan Rapat Koordinasi dan Konsultasi SKPD (Keluaran : Frekuensi Rapat Koordinasi dan Konsultasi 33 Kali)	388.418.000,00	0,00	0,00	0,00	388.418.000,00	417.317.000,00	0,00	0,00	0,00	417.317.000,00	28.899.000,00	7,44
5.01 . 5-01.5-05.0-00.02 . 01.2.07	Pengadaan Barang Milik Daerah Penunjang Urusan Pemerintah Daerah (Hasil : )	0,00	0,00	0,00	0,00	0,00	0,00	674.802.306,00	0,00	0,00	674.802.306,00	674.802.306,00	0,00
5.01 . 5-01.5-05.0-00.02 . 01.2.07.02	Pengadaan Kendaraan Dinas Operasional atau Lapangan (Keluaran : Jumlah tambahan Kendaraan Dinas Operasional 8 Unit)	0,00	0,00	0,00	0,00	0,00	0,00	246.061.160,00	0,00	0,00	246.061.160,00	246.061.160,00	0,00
5.01 . 5-01.5-05.0-00.02 . 01.2.07.05	Pengadaan Mebel (Keluaran : Jumlah tambahan Meubel 9 Unit/Set)	0,00	0,00	0,00	0,00	0,00	0,00	61.131.590,00	0,00	0,00	61.131.590,00	61.131.590,00	0,00
5.01 . 5-01.5-05.0-00.02 . 01.2.07.06	Pengadaan Peralatan dan Mesin Lainnya	0,00	0,00	0,00	0,00	0,00	0,00	367.609.556,00	0,00	0,00	367.609.556,00	367.609.556,00	0,00

REKAPITULASI PERUBAHAN BELANJA MENURUT URUSAN PEMERINTAHAN DAERAH, ORGANISASI, PROGRAM DAN KEGIATAN

Perihal: ...

KODE	URAIAN URUSAN, ORGANISASI, PROGRAM DAN KEGIATAN	SEBELUM PERUBAHAN					SETELAH PERUBAHAN					BERTAMBAH / (BERKURANG)	
		JENIS BELANJA				JUMLAH	JENIS BELANJA				JUMLAH	(Rp)	%
		OPERASI	MODAL	TIDAK TERDUGA	TRANSFER		OPERASI	MODAL	TIDAK TERDUGA	TRANSFER			
1	2	3	4	5	6	7 = 3 + 4 + 5 + 6	8	9	10	11	12 = 8+9+10+11	13 = 12 - 7	14
	(Keluaran : Jumlah Peralatan 10 Jenis)												
5.01 . 5-01.5-05.0-00.02 . 01.2.08	Penyediaan Jasa Penunjang Urusan Pemerintahan Daerah (Hasil : )	857.010.656,00	0,00	0,00	0,00	857.010.656,00	851.716.470,00	0,00	0,00	0,00	851.716.470,00	(5.294.186,00)	(0,62)
5.01 . 5-01.5-05.0-00.02 . 01.2.08.02	Penyediaan Jasa Komunikasi, Sumber Daya Air dan Listrik (Keluaran : Jumlah Penyediaan Jasa Komunikasi, Sumber Daya Air dan Listrik 5 Rekening)	359.780.656,00	0,00	0,00	0,00	359.780.656,00	342.591.470,00	0,00	0,00	0,00	342.591.470,00	(17.189.186,00)	(4,78)
5.01 . 5-01.5-05.0-00.02 . 01.2.08.04	Penyediaan Jasa Pelayanan Umum Kantor (Keluaran : Frekuensi penyediaan Pembayaran Jasa Pelayanan Umum 12 Kali)	497.230.000,00	0,00	0,00	0,00	497.230.000,00	509.125.000,00	0,00	0,00	0,00	509.125.000,00	11.895.000,00	2,39
5.01 . 5-01.5-05.0-00.02 . 01.2.09	Pemeliharaan Barang Milik Daerah Penunjang Urusan Pemerintahan Daerah (Hasil : )	388.675.600,00	0,00	0,00	0,00	388.675.600,00	573.990.464,00	0,00	0,00	0,00	573.990.464,00	185.314.864,00	47,68
5.01 . 5-01.5-05.0-00.02 . 01.2.09.01	Penyediaan Jasa Pemeliharaan, Biaya Pemeliharaan, dan Pajak Kendaraan Perorangan Dinas atau Kendaraan Dinas Jabatan (Keluaran : Frekuensi Pembayaran Biaya Pemeliharaan dan Pajak Kendaraan Perorangan Dinas atau Kendaraan Dinas Jabatan 12 Kali)	70.651.200,00	0,00	0,00	0,00	70.651.200,00	70.651.200,00	0,00	0,00	0,00	70.651.200,00	0,00	0,00
5.01 . 5-01.5-05.0-00.02 . 01.2.09.02	Penyediaan Jasa Pemeliharaan, Biaya Pemeliharaan, Pajak dan Perizinan Kendaraan Dinas Operasional atau Lapangan (Keluaran : Frekuensi Pembayaran Biaya Pemeliharaan, Pajak dan Perizinan Kendaraan Dinas Operasional atau Lapangan 12 Kali)	58.674.400,00	0,00	0,00	0,00	58.674.400,00	62.344.400,00	0,00	0,00	0,00	62.344.400,00	3.670.000,00	6,25
5.01 . 5-01.5-05.0-00.02 . 01.2.09.06	Pemeliharaan Peralatan dan Mesin Lainnya (Keluaran : Frekuensi Pemeliharaan peralatan dan mesin Lainnya 12 Kali)	50.610.000,00	0,00	0,00	0,00	50.610.000,00	38.970.000,00	0,00	0,00	0,00	38.970.000,00	(11.640.000,00)	(23,00)
5.01 . 5-01.5-05.0-00.02 . 01.2.09.09	Pemeliharaan/Rehabilitasi Gedung Kantor dan Bangunan Lainnya (Keluaran : Frekuensi Pemeliharaan/Rehabilitas Gedung Kantor dan Bangunan Lainnya 12 Kali)	208.740.000,00	0,00	0,00	0,00	208.740.000,00	402.024.864,00	0,00	0,00	0,00	402.024.864,00	193.284.864,00	92,60
5.01 . 5-01.5-05.0-00.02 . 02	Program Penelitian Dan Pengembangan Daerah	1.606.636.785,00	0,00	0,00	0,00	1.606.636.785,00	1.461.375.815,00	0,00	0,00	0,00	1.461.375.815,00	(145.260.970,00)	(9,04)
5.01 . 5-01.5-05.0-00.02 . 02.2.02	Penelitian dan Pengembangan Bidang Sosial dan Kependudukan (Hasil : )	1.017.308.289,00	0,00	0,00	0,00	1.017.308.289,00	405.790.689,00	0,00	0,00	0,00	405.790.689,00	(611.517.600,00)	(60,11)
5.01 . 5-01.5-05.0-00.02 . 02.2.02.01	Penelitian dan Pengembangan Bidang Aspek-Aspek Sosial (Keluaran : Jumlah Dok. Penelitian dan Pengembangan Bidang Aspek-Aspek Sosial 1 Dokumen)	245.136.451,00	0,00	0,00	0,00	245.136.451,00	273.213.954,00	0,00	0,00	0,00	273.213.954,00	28.077.503,00	11,45
5.01 . 5-01.5-05.0-00.02 . 02.2.02.05	Penelitian dan Pengembangan Pariwisata (Keluaran : Jumlah Dok. Penelitian dan Pengembangan Bidang Pariwisata 1 Dokumen)	772.171.838,00	0,00	0,00	0,00	772.171.838,00	132.576.735,00	0,00	0,00	0,00	132.576.735,00	(639.595.103,00)	(82,83)
5.01 . 5-01.5-05.0-00.02 . 02.2.03	Penelitian dan Pengembangan Bidang Ekonomi dan Pembangunan (Hasil : )	350.000.204,00	0,00	0,00	0,00	350.000.204,00	443.950.659,00	0,00	0,00	0,00	443.950.659,00	93.950.455,00	26,84
5.01 . 5-01.5-05.0-00.02 . 02.2.03.02	Penelitian dan Pengembangan Perindustrian dan Perdagangan (Keluaran : Jumlah Dok. Penelitian dan Pengembangan Bidang Perindustrian dan Perdagangan 1 Dokumen)	350.000.204,00	0,00	0,00	0,00	350.000.204,00	443.950.659,00	0,00	0,00	0,00	443.950.659,00	93.950.455,00	26,84
5.01 . 5-01.5-05.0-00.02 . 02.2.04	Pengembangan Inovasi dan Teknologi (Hasil : )	239.328.292,00	0,00	0,00	0,00	239.328.292,00	611.634.467,00	0,00	0,00	0,00	611.634.467,00	372.306.175,00	155,56
5.01 . 5-01.5-05.0-00.02 . 02.2.04.01	Penelitian, Pengembangan, dan Perekayasaan di Bidang Teknologi dan Inovasi (Keluaran : Jumlah PD yang difasilitasi pada pelaksanaan Inovasi daerah 35 Perangkat Daerah)	239.328.292,00	0,00	0,00	0,00	239.328.292,00	358.308.796,00	0,00	0,00	0,00	358.308.796,00	118.980.504,00	49,71
5.01 . 5-01.5-05.0-00.02 . 02.2.04.04	Sosialisasi dan Diseminasi Hasil-Hasil Kelitbang (Keluaran : )	0,00	0,00	0,00	0,00	0,00	253.325.671,00	0,00	0,00	0,00	253.325.671,00	253.325.671,00	0,00
5.01 . 5-01.5-05.0-00.02 . 02	Program Perencanaan, Pengendalian Dan Evaluasi Pembangunan Daerah	1.863.294.101,00	0,00	0,00	0,00	1.863.294.101,00	1.572.752.160,00	0,00	0,00	0,00	1.572.752.160,00	(290.541.941,00)	(15,59)
5.01 . 5-01.5-05.0-00.02 . 02.2.01	Penyusunan Perencanaan dan Pendanaan (Hasil : )	921.832.619,00	0,00	0,00	0,00	921.832.619,00	692.027.658,00	0,00	0,00	0,00	692.027.658,00	(229.804.961,00)	(24,93)
5.01 . 5-01.5-05.0-00.02 . 02.2.01.01	Analisis Kondisi Daerah, Permasalahan, dan Isu Strategis Pembangunan Daerah (Keluaran : Jumlah Dokumen Analisis Kondisi Daerah 1 Dokumen)	90.980.972,00	0,00	0,00	0,00	90.980.972,00	78.837.755,00	0,00	0,00	0,00	78.837.755,00	(12.143.217,00)	(13,35)

KODE	URAIAN URUSAN, ORGANISASI, PROGRAM DAN KEGIATAN	SEBELUM PERUBAHAN					SETELAH PERUBAHAN					BERTAMBAH / (BERKURANG)	
		JENIS BELANJA				JUMLAH	JENIS BELANJA				JUMLAH	(Rp)	%
		OPERASI	MODAL	TIDAK TERDUGA	TRANSFER		OPERASI	MODAL	TIDAK TERDUGA	TRANSFER			
1	2	3	4	5	6	7 = 3 + 4 + 5 + 6	8	9	10	11	12 = 8 + 9 + 10 + 11	13 = 12 - 7	14
5.01 . 5-01.5-05.0-00.02 . 02.2.01.02	Koordinasi Penelaahan Dokumen Perencanaan Pembangunan Daerah dengan Dokumen Kebijakan Lainnya (Keluaran : Jumlah Dokumen Perencanaan Pembangunan Yang terintegrasi 2 Dokumen)	123.098.026,00	0,00	0,00	0,00	123.098.026,00	162.843.627,00	0,00	0,00	0,00	162.843.627,00	39.745.601,00	32,29
5.01 . 5-01.5-05.0-00.02 . 02.2.01.03	Pelaksanaan Konsultasi Publik (Keluaran : Frekuensi Pelaksanaan Konsultasi Publik 1 Kali)	58.778.280,00	0,00	0,00	0,00	58.778.280,00	35.298.467,00	0,00	0,00	0,00	35.298.467,00	(23.479.813,00)	(39,95)
5.01 . 5-01.5-05.0-00.02 . 02.2.01.04	Koordinasi Pelaksanaan Forum SKPD/Lintas SKPD (Keluaran : Frekuensi pelaksanaan Forum Gabungan Perangkat Daerah 1 Kali)	89.223.958,00	0,00	0,00	0,00	89.223.958,00	2.653.076,00	0,00	0,00	0,00	2.653.076,00	(86.570.882,00)	(97,03)
5.01 . 5-01.5-05.0-00.02 . 02.2.01.05	Pelaksanaan Musrenbang Kabupaten/Kota (Keluaran : Frekuensi Koordinasi Musrenbang (RPJMD dan RKP) 2 Kali)	257.622.697,00	0,00	0,00	0,00	257.622.697,00	144.578.697,00	0,00	0,00	0,00	144.578.697,00	(113.044.000,00)	(43,88)
5.01 . 5-01.5-05.0-00.02 . 02.2.01.07	Koordinasi Penyusunan dan Penetapan Dokumen Perencanaan Pembangunan Daerah Kabupaten/Kota (Keluaran : Jumlah dokumen perencanaan pembangunan daerah (RPJMD dan RKP) 2 Dokumen)	302.128.686,00	0,00	0,00	0,00	302.128.686,00	267.816.036,00	0,00	0,00	0,00	267.816.036,00	(34.312.650,00)	(11,36)
5.01 . 5-01.5-05.0-00.02 . 02.2.02	Analisis Data dan Informasi Pemerintahan Daerah Bidang Perencanaan Pembangunan Daerah (Hasil : )	403.593.610,00	0,00	0,00	0,00	403.593.610,00	393.404.226,00	0,00	0,00	0,00	393.404.226,00	(10.189.384,00)	(2,52)
5.01 . 5-01.5-05.0-00.02 . 02.2.02.02	Pembinan dan Pemanfaatan Data dan Informasi Perencanaan Pembangunan SKPD (Keluaran : Jumlah aplikasi sistem informasi pembangunan daerah 1 Aplikasi)	339.000.307,00	0,00	0,00	0,00	339.000.307,00	335.770.923,00	0,00	0,00	0,00	335.770.923,00	(3.229.384,00)	(0,95)
5.01 . 5-01.5-05.0-00.02 . 02.2.02.03	Penyusunan Profil Pembangunan Daerah Kabupaten/Kota (Keluaran : Jumlah dokumen E-Data Base, Dok. KDA, Profil Daerah 3 Dokumen)	64.593.303,00	0,00	0,00	0,00	64.593.303,00	57.633.303,00	0,00	0,00	0,00	57.633.303,00	(6.960.000,00)	(10,78)
5.01 . 5-01.5-05.0-00.02 . 02.2.03	Pengendalian, Evaluasi dan Pelaporan Bidang Perencanaan Pembangunan Daerah (Hasil : )	537.867.872,00	0,00	0,00	0,00	537.867.872,00	487.320.276,00	0,00	0,00	0,00	487.320.276,00	(50.547.596,00)	(9,40)
5.01 . 5-01.5-05.0-00.02 . 02.2.03.01	Koordinasi Pengendalian Perencanaan dan Pelaksanaan Pembangunan Daerah di Kabupaten/Kota (Keluaran : Jumlah Dokumen Hasil Pengendalian, Perencanaan Pembangunan Daerah 12 Dokumen)	240.246.748,00	0,00	0,00	0,00	240.246.748,00	242.349.157,00	0,00	0,00	0,00	242.349.157,00	2.102.409,00	0,88
5.01 . 5-01.5-05.0-00.02 . 02.2.03.03	Monitoring, Evaluasi dan Penyusunan Laporan Berkala Pelaksanaan Pembangunan Daerah (Keluaran : Jumlah koordinasi kegiatan (LKPJ/ LPPD, RKP, RPJMD) 5 Laporan)	297.621.124,00	0,00	0,00	0,00	297.621.124,00	244.971.119,00	0,00	0,00	0,00	244.971.119,00	(52.650.005,00)	(17,69)
5.01 . 5-01.5-05.0-00.02 . 03	Program Koordinasi Dan Sinkronisasi Perencanaan Pembangunan Daerah	1.636.996.238,00	0,00	0,00	0,00	1.636.996.238,00	1.325.847.390,00	0,00	0,00	0,00	1.325.847.390,00	(311.148.848,00)	(19,01)
5.01 . 5-01.5-05.0-00.02 . 03.2.01	Koordinasi Perencanaan Bidang Pemerintahan dan Pembangunan Manusia (Hasil : )	607.757.537,00	0,00	0,00	0,00	607.757.537,00	329.024.031,00	0,00	0,00	0,00	329.024.031,00	(278.733.506,00)	(45,86)
5.01 . 5-01.5-05.0-00.02 . 03.2.01.01	Koordinasi Penyusunan Dokumen Perencanaan Pembangunan Daerah Bidang Pemerintahan (RPJPD, RPJMD dan RKP) (Keluaran : Frekuensi koordinasi perencanaan bidang pemerintahan 7 Kali)	91.744.321,00	0,00	0,00	0,00	91.744.321,00	93.059.321,00	0,00	0,00	0,00	93.059.321,00	1.315.000,00	1,43
5.01 . 5-01.5-05.0-00.02 . 03.2.01.02	Asistensi Penyusunan Dokumen Perencanaan Pembangunan Perangkat Daerah Bidang Pemerintahan (Keluaran : Frekuensi esistensi perencanaan bidang pemerintahan 4 Kali)	9.148.000,00	0,00	0,00	0,00	9.148.000,00	9.148.000,00	0,00	0,00	0,00	9.148.000,00	0,00	0,00
5.01 . 5-01.5-05.0-00.02 . 03.2.01.03	Pelaksanaan Monitoring dan Evaluasi Penyusunan Dokumen Perencanaan Pembangunan Perangkat Daerah Bidang Pemerintahan (Keluaran : Frekuensi money perencanaan bidang pemerintahan 4 Kali)	10.590.973,00	0,00	0,00	0,00	10.590.973,00	3.742.973,00	0,00	0,00	0,00	3.742.973,00	(6.848.000,00)	(64,66)
5.01 . 5-01.5-05.0-00.02 . 03.2.01.05	Koordinasi Penyusunan Dokumen Perencanaan Pembangunan Daerah Bidang Pembangunan Manusia (RPJPD, RPJMD dan RKP) (Keluaran : Frekuensi koordinasi perencanaan bidang pembangunan manusia 7 Kali)	74.549.545,00	0,00	0,00	0,00	74.549.545,00	123.110.796,00	0,00	0,00	0,00	123.110.796,00	48.561.251,00	65,14
5.01 . 5-01.5-05.0-00.02 . 03.2.01.06	Asistensi Penyusunan Dokumen Perencanaan Pembangunan Perangkat Daerah Bidang Pembangunan Manusia (Keluaran : Frekuensi esistensi perencanaan bidang pembangunan manusia 4 Kali)	15.161.335,00	0,00	0,00	0,00	15.161.335,00	17.017.335,00	0,00	0,00	0,00	17.017.335,00	1.856.000,00	12,24
5.01 . 5-01.5-05.0-00.02 . 03.2.01.07	Pelaksanaan Monitoring dan Evaluasi Penyusunan Dokumen Perencanaan Pembangunan Perangkat Daerah Bidang Pembangunan Manusia (Keluaran : Frekuensi money perencanaan bidang pembangunan manusia 4 Kali)	5.824.000,00	0,00	0,00	0,00	5.824.000,00	18.642.000,00	0,00	0,00	0,00	18.642.000,00	12.818.000,00	220,09

REKAPITULASI PERUBAHAN BELANJA MENURUT URUSAN PEMERINTAHAN DAERAH, ORGANISASI, PROGRAM DAN KEGIATAN

Prinsip R/S/Suma

KODE	URAIAN URUSAN, ORGANISASI, PROGRAM DAN KEGIATAN	SEBELUM PERUBAHAN					SETELAH PERUBAHAN					BERTAMBAH / (BERKURANG)	
		JENIS BELANJA				JUMLAH	JENIS BELANJA				JUMLAH	(Rp)	%
		OPERASI	MODAL	TIDAK TERDUGA	TRANSFER		OPERASI	MODAL	TIDAK TERDUGA	TRANSFER			
1	2	3	4	5	6	7 = 3 + 4 + 5 + 6	8	9	10	11	12 = 8 + 9 + 10 + 11	13 = 12 - 7	14
5.01 . 5-01.5-05.0-00.02 . 03.2.01.08	Koordinasi Pelaksanaan Sinergitas dan Harmonisasi Perencanaan Pembangunan Daerah Bidang Pembangunan Manusia (Keluaran : Frekuensi koordinasi pelaksanaan sinergitas dan harmonisasi perencanaan pembangunan daerah bidang pembangunan manusia 20 Kali)	400.739.363,00	0,00	0,00	0,00	400.739.363,00	64.303.606,00	0,00	0,00	0,00	64.303.606,00	(336.435.757,00)	(83,95)
5.01 . 5-01.5-05.0-00.02 . 03.2.02	Koordinasi Perencanaan Bidang Perencanaan dan SDA (Sumber Daya Alam) (Hasil : )	483.770.074,00	0,00	0,00	0,00	483.770.074,00	398.037.601,00	0,00	0,00	0,00	398.037.601,00	(85.732.473,00)	(17,72)
5.01 . 5-01.5-05.0-00.02 . 03.2.02.01	Koordinasi Penyusunan Dokumen Perencanaan Pembangunan Daerah Bidang Perencanaan (RPJPD, RPJMD dan RKPD) (Keluaran : Frekuensi koordinasi perencanaan bidang perencanaan 7 Kali)	99.478.975,00	0,00	0,00	0,00	99.478.975,00	26.893.818,00	0,00	0,00	0,00	26.893.818,00	(72.585.157,00)	(72,97)
5.01 . 5-01.5-05.0-00.02 . 03.2.02.02	Asistensi Penyusunan Dokumen Perencanaan Pembangunan Perangkat Daerah Bidang Perencanaan (Keluaran : Frekuensi asistensi perencanaan bidang perencanaan 4 Kali)	19.820.000,00	0,00	0,00	0,00	19.820.000,00	3.490.000,00	0,00	0,00	0,00	3.490.000,00	(16.330.000,00)	(82,39)
5.01 . 5-01.5-05.0-00.02 . 03.2.02.03	Pelaksanaan Monitoring dan Evaluasi Penyusunan Dokumen Perencanaan Pembangunan Perangkat Daerah Bidang Perencanaan (Keluaran : Frekuensi monev perencanaan bidang perencanaan 4 Kali)	14.573.116,00	0,00	0,00	0,00	14.573.116,00	91.800,00	0,00	0,00	0,00	91.800,00	(14.481.316,00)	(99,37)
5.01 . 5-01.5-05.0-00.02 . 03.2.02.04	Koordinasi Pelaksanaan Sinergitas dan Harmonisasi Perencanaan Pembangunan Daerah Bidang Perencanaan (Keluaran : Frekuensi koordinasi sinergitas dan Harmonisasi perencanaan pembangunan bidang perencanaan 4 Kali)	102.175.997,00	0,00	0,00	0,00	102.175.997,00	127.693.997,00	0,00	0,00	0,00	127.693.997,00	25.518.000,00	24,97
5.01 . 5-01.5-05.0-00.02 . 03.2.02.05	Koordinasi Penyusunan Dokumen Perencanaan Pembangunan Daerah Bidang SDA (RPJPD, RPJMD dan RKPD) (Keluaran : Frekuensi Pelaksanaan Koordinasi Perencanaan Bidang SDA 8 Kali)	159.338.105,00	0,00	0,00	0,00	159.338.105,00	189.879.105,00	0,00	0,00	0,00	189.879.105,00	30.541.000,00	19,17
5.01 . 5-01.5-05.0-00.02 . 03.2.02.06	Asistensi Penyusunan Dokumen Perencanaan Pembangunan Perangkat Daerah Bidang SDA (Keluaran : Frekuensi Asistensi Perencanaan Bidang SDA 8 Kali)	21.160.597,00	0,00	0,00	0,00	21.160.597,00	19.910.597,00	0,00	0,00	0,00	19.910.597,00	(1.250.000,00)	(5,91)
5.01 . 5-01.5-05.0-00.02 . 03.2.02.07	Pelaksanaan Monitoring dan Evaluasi Penyusunan Dokumen Perencanaan Pembangunan Perangkat Daerah Bidang SDA (Keluaran : Frekuensi Monev Perencanaan Bidang SDA 8 Kali)	67.223.284,00	0,00	0,00	0,00	67.223.284,00	30.078.284,00	0,00	0,00	0,00	30.078.284,00	(37.145.000,00)	(55,26)
5.01 . 5-01.5-05.0-00.02 . 03.2.03	Koordinasi Perencanaan Bidang Infrastruktur dan Wilayah (Hasil : )	545.468.627,00	0,00	0,00	0,00	545.468.627,00	598.785.758,00	0,00	0,00	0,00	598.785.758,00	53.317.131,00	9,77
5.01 . 5-01.5-05.0-00.02 . 03.2.03.01	Koordinasi Penyusunan Dokumen Perencanaan Pembangunan Daerah Bidang Infrastruktur (RPJPD, RPJMD dan RKPD) (Keluaran : Frekuensi Pelaksanaan Koordinasi Perencanaan Pembangunan Daerah Bidang Infrastruktur 5 Kali)	213.042.184,00	0,00	0,00	0,00	213.042.184,00	278.067.315,00	0,00	0,00	0,00	278.067.315,00	65.025.131,00	30,52
5.01 . 5-01.5-05.0-00.02 . 03.2.03.02	Asistensi Penyusunan Dokumen Perencanaan Pembangunan Perangkat Daerah Bidang Infrastruktur (Keluaran : Frekuensi Pelaksanaan Asistensi Perencanaan Pembangunan Perangkat Daerah Bidang Infrastruktur 4 Kali)	17.248.000,00	0,00	0,00	0,00	17.248.000,00	14.244.000,00	0,00	0,00	0,00	14.244.000,00	(3.004.000,00)	(17,42)
5.01 . 5-01.5-05.0-00.02 . 03.2.03.03	Pelaksanaan Monitoring dan Evaluasi Penyusunan Dokumen Perencanaan Pembangunan Perangkat Daerah Bidang Infrastruktur (Keluaran : Frekuensi Pelaksanaan Monev Perencanaan Pembangunan Perangkat Daerah Bidang Infrastruktur 8 Kali)	30.209.497,00	0,00	0,00	0,00	30.209.497,00	30.209.497,00	0,00	0,00	0,00	30.209.497,00	0,00	0,00
5.01 . 5-01.5-05.0-00.02 . 03.2.03.05	Koordinasi Penyusunan Dokumen Perencanaan Pembangunan Daerah Bidang Wilayah (RPJPD, RPJMD dan RKPD) (Keluaran : Frekuensi Pelaksanaan Koordinasi Penyusunan Dokumen Perencanaan Pembangunan Daerah Bidang Wilayah 6 Kali)	106.368.190,00	0,00	0,00	0,00	106.368.190,00	105.518.190,00	0,00	0,00	0,00	105.518.190,00	(850.000,00)	(0,80)
5.01 . 5-01.5-05.0-00.02 . 03.2.03.06	Asistensi Penyusunan Dokumen Perencanaan Pembangunan Perangkat Daerah Bidang Wilayah (Keluaran : Frekuensi Pelaksanaan Asistensi Penyusunan Dokumen Perencanaan Pembangunan Perangkat Daerah Bidang Wilayah 4 Kali)	63.976.756,00	0,00	0,00	0,00	63.976.756,00	63.976.756,00	0,00	0,00	0,00	63.976.756,00	0,00	0,00
5.01 . 5-01.5-05.0-00.02 . 03.2.03.07	Pelaksanaan Monitoring dan Evaluasi Penyusunan Dokumen Perencanaan Pembangunan Perangkat Daerah Bidang Wilayah (Keluaran : Frekuensi Pelaksanaan Monev Perencanaan Pembangunan Perangkat Daerah Bidang Wilayah 4 Kali)	114.624.000,00	0,00	0,00	0,00	114.624.000,00	106.770.000,00	0,00	0,00	0,00	106.770.000,00	(7.854.000,00)	(6,85)

KODE	URAIAN URUSAN, ORGANISASI, PROGRAM DAN KEGIATAN	SEBELUM PERUBAHAN					SETELAH PERUBAHAN					BERTAMBAH / (BERKURANG)	
		JENIS BELANJA				JUMLAH	JENIS BELANJA				JUMLAH	(Rp)	%
		OPERASI	MODAL	TIDAK TERDUGA	TRANSFER		OPERASI	MODAL	TIDAK TERDUGA	TRANSFER			
1	2	3	4	5	6	7 = 3 + 4 + 5 + 6	8	9	10	11	12 = 8 + 9 + 10 + 11	13 = 12 - 7	14
5.02	(Keluaran : Frekuensi Pelaksanaan Monev Penyusunan Dokumen Perencanaan Pembangunan Daerah Bidang Kewilayahan 4 Kali)												
	<b>Keuangan</b>	29.611.870.518,00	335.696.623,00	3.487.000.000,00	0,00	33.434.567.141,00	30.917.510.751,96	1.383.755.172,04	3.659.464.714,00	0,00	35.960.730.638,00	2.526.163.497,00	7,56
5.02 . 5-02.0-00.0-00.01	<b>BADAN KEUANGAN</b>	29.611.870.518,00	335.696.623,00	3.487.000.000,00	0,00	33.434.567.141,00	30.917.510.751,96	1.383.755.172,04	3.659.464.714,00	0,00	35.960.730.638,00	2.526.163.497,00	7,56
5.02 . 5-02.0-00.0-00.01 . 01	<b>Program Penunjang Urusan Pemerintahan Daerah Kabupaten/ Kota</b>	11.471.331.309,00	335.696.623,00	0,00	0,00	11.807.027.932,00	12.244.381.462,96	1.334.032.121,04	0,00	0,00	13.578.413.584,00	1.771.385.652,00	15,00
5.02 . 5-02.0-00.0-00.01 . 01.2.01	<i>Perencanaan, Penganggaran, dan Evaluasi Kinerja Perangkat Daerah (Hasil : )</i>	112.516.698,00	0,00	0,00	0,00	112.516.698,00	172.725.689,93	0,00	0,00	0,00	172.725.689,93	60.208.991,93	53,51
5.02 . 5-02.0-00.0-00.01 . 01.2.01.01	<i>Penyusunan Dokumen Perencanaan Perangkat Daerah (Keluaran : )</i>	15.480.000,00	0,00	0,00	0,00	15.480.000,00	29.524.414,00	0,00	0,00	0,00	29.524.414,00	14.044.414,00	90,73
5.02 . 5-02.0-00.0-00.01 . 01.2.01.02	<i>Koordinasi dan Penyusunan Dokumen RKA-SKPD (Keluaran : )</i>	7.727.053,00	0,00	0,00	0,00	7.727.053,00	7.836.877,93	0,00	0,00	0,00	7.836.877,93	109.824,93	1,42
5.02 . 5-02.0-00.0-00.01 . 01.2.01.03	<i>Koordinasi dan Penyusunan Dokumen Perubahan RKA-SKF (Keluaran : )</i>	7.579.794,00	0,00	0,00	0,00	7.579.794,00	7.569.330,00	0,00	0,00	0,00	7.569.330,00	(10.464,00)	(0,14)
5.02 . 5-02.0-00.0-00.01 . 01.2.01.04	<i>Koordinasi dan Penyusunan DPA-SKPD (Keluaran : )</i>	7.579.794,00	0,00	0,00	0,00	7.579.794,00	7.579.794,00	0,00	0,00	0,00	7.579.794,00	0,00	0,00
5.02 . 5-02.0-00.0-00.01 . 01.2.01.05	<i>Koordinasi dan Penyusunan Perubahan DPA- SKPD (Keluaran : )</i>	7.579.794,00	0,00	0,00	0,00	7.579.794,00	9.434.584,00	0,00	0,00	0,00	9.434.584,00	1.854.790,00	24,47
5.02 . 5-02.0-00.0-00.01 . 01.2.01.06	<i>Koordinasi dan Penyusunan Laporan Capaian Kinerja dan Ikhtisar Realisasi Kinerja SKPD (Keluaran : )</i>	59.131.004,00	0,00	0,00	0,00	59.131.004,00	93.221.431,00	0,00	0,00	0,00	93.221.431,00	34.090.427,00	57,65
5.02 . 5-02.0-00.0-00.01 . 01.2.01.07	<i>Evaluasi Kinerja Perangkat Daerah (Keluaran : )</i>	7.439.259,00	0,00	0,00	0,00	7.439.259,00	17.559.259,00	0,00	0,00	0,00	17.559.259,00	10.120.000,00	136,04
5.02 . 5-02.0-00.0-00.01 . 01.2.02	<i>Administrasi Keuangan Perangkat Daerah (Hasil : )</i>	7.873.349.052,00	0,00	0,00	0,00	7.873.349.052,00	7.903.982.721,03	0,00	0,00	0,00	7.903.982.721,03	30.633.669,03	0,39
5.02 . 5-02.0-00.0-00.01 . 01.2.02.01	<i>Penyediaan Gaji dan Tunjangan ASN (Keluaran : )</i>	7.333.038.847,00	0,00	0,00	0,00	7.333.038.847,00	7.184.429.984,00	0,00	0,00	0,00	7.184.429.984,00	(148.608.863,00)	(2,03)
5.02 . 5-02.0-00.0-00.01 . 01.2.02.03	<i>Pelaksanaan Penetakhiran dan Pengujian/Verifikasi Keuangan SKPD (Keluaran : )</i>	18.240.000,00	0,00	0,00	0,00	18.240.000,00	18.240.000,00	0,00	0,00	0,00	18.240.000,00	0,00	0,00
5.02 . 5-02.0-00.0-00.01 . 01.2.02.04	<i>Koordinasi dan Pelaksanaan Akuntansi SKPD (Keluaran : )</i>	14.319.932,00	0,00	0,00	0,00	14.319.932,00	14.336.432,00	0,00	0,00	0,00	14.336.432,00	16.500,00	0,12
5.02 . 5-02.0-00.0-00.01 . 01.2.02.05	<i>Koordinasi dan Penyusunan Laporan Keuangan Akhir Tahun SKPD (Keluaran : )</i>	51.755.201,00	0,00	0,00	0,00	51.755.201,00	55.271.011,03	0,00	0,00	0,00	55.271.011,03	3.515.810,03	6,79
5.02 . 5-02.0-00.0-00.01 . 01.2.02.07	<i>Koordinasi dan Penyusunan Laporan Keuangan Bulanan/Triwulanan/Semesteran SKPD (Keluaran : )</i>	455.995.072,00	0,00	0,00	0,00	455.995.072,00	631.705.294,00	0,00	0,00	0,00	631.705.294,00	175.710.222,00	38,53
5.02 . 5-02.0-00.0-00.01 . 01.2.06	<i>Administrasi Umum Perangkat Daerah (Hasil : )</i>	832.857.769,00	0,00	0,00	0,00	832.857.769,00	1.092.390.594,00	0,00	0,00	0,00	1.092.390.594,00	259.532.825,00	31,16
5.02 . 5-02.0-00.0-00.01 . 01.2.06.01	<i>Penyediaan Komponen Instalasi Listrik/Penerangan Bangunan Kantor (Keluaran : )</i>	38.774.257,00	0,00	0,00	0,00	38.774.257,00	38.774.257,00	0,00	0,00	0,00	38.774.257,00	0,00	0,00
5.02 . 5-02.0-00.0-00.01 . 01.2.06.02	<i>Penyediaan Peralatan dan Perlengkapan Kantor (Keluaran : )</i>	99.149.617,00	0,00	0,00	0,00	99.149.617,00	124.602.236,00	0,00	0,00	0,00	124.602.236,00	25.452.619,00	25,67
5.02 . 5-02.0-00.0-00.01 . 01.2.06.04	<i>Penyediaan Bahan Logistik Kantor (Keluaran : )</i>	203.196.735,00	0,00	0,00	0,00	203.196.735,00	273.492.941,00	0,00	0,00	0,00	273.492.941,00	70.296.206,00	34,60
5.02 . 5-02.0-00.0-00.01 . 01.2.06.05	<i>Penyediaan Barang Cetak dan Penggandaan (Keluaran : )</i>	93.050.572,00	0,00	0,00	0,00	93.050.572,00	108.050.572,00	0,00	0,00	0,00	108.050.572,00	15.000.000,00	16,12
5.02 . 5-02.0-00.0-00.01 . 01.2.06.06	<i>Penyediaan Bahan Bacaan dan Peraturan Perundang-undangan (Keluaran : )</i>	88.758.588,00	0,00	0,00	0,00	88.758.588,00	88.758.588,00	0,00	0,00	0,00	88.758.588,00	0,00	0,00
5.02 . 5-02.0-00.0-00.01 . 01.2.06.09	<i>Penyelenggaraan Rapat Koordinasi dan Konsultasi SKPD (Keluaran : )</i>	309.928.000,00	0,00	0,00	0,00	309.928.000,00	458.712.000,00	0,00	0,00	0,00	458.712.000,00	148.784.000,00	48,01



KODE	URAIAN URUSAN, ORGANISASI, PROGRAM DAN KEGIATAN	SEBELUM PERUBAHAN					SETELAH PERUBAHAN					BERTAMBAH / (BERKURANG)	
		JENIS BELANJA				JUMLAH	JENIS BELANJA				JUMLAH	(Rp)	%
		OPERASI	MODAL	TIDAK TERDUGA	TRANSFER		OPERASI	MODAL	TIDAK TERDUGA	TRANSFER			
1	2	3	4	5	6	7 = 3 + 4 + 5 + 6	8	9	10	11	12 = 8 + 9 + 10 + 11	13 = 12 - 7	14
5.02.5-02.0-00.0-00.01.01.2.07	Pengadaan Barang Milik Daerah Penunjang Urusan Pemerintah Daerah (Hasil :)	16.693.086,00	335.696.623,00	0,00	0,00	352.389.709,00	12.851.322,00	1.299.032.121,04	0,00	0,00	1.311.883.443,04	959.493.734,04	272,28
5.02.5-02.0-00.0-00.01.01.2.07.02	Pengadaan Kendaraan Dinas Operasional atau Lapangan (Keluaran :)	0,00	38.439.045,00	0,00	0,00	38.439.045,00	0,00	435.028.170,00	0,00	0,00	435.028.170,00	396.589.125,00	####
5.02.5-02.0-00.0-00.01.01.2.07.05	Pengadaan Mebel (Keluaran :)	0,00	152.073.485,00	0,00	0,00	152.073.485,00	0,00	235.313.891,04	0,00	0,00	235.313.891,04	83.240.406,04	54,74
5.02.5-02.0-00.0-00.01.01.2.07.11	Pengadaan Sarana dan Prasarana Pendukung Gedung Kantor atau Bangunan Lainnya (Keluaran :)	16.693.086,00	145.184.093,00	0,00	0,00	161.877.179,00	12.851.322,00	628.690.060,00	0,00	0,00	641.541.382,00	479.664.203,00	296,31
5.02.5-02.0-00.0-00.01.01.2.08	Penyediaan Jasa Penunjang Urusan Pemerintahan Daerah (Hasil :)	2.347.824.704,00	0,00	0,00	0,00	2.347.824.704,00	2.393.459.710,00	0,00	0,00	0,00	2.393.459.710,00	45.635.006,00	1,94
5.02.5-02.0-00.0-00.01.01.2.08.01	Penyediaan Jasa Surat Menyurat (Keluaran :)	20.362.880,00	0,00	0,00	0,00	20.362.880,00	30.362.880,00	0,00	0,00	0,00	30.362.880,00	10.000.000,00	49,11
5.02.5-02.0-00.0-00.01.01.2.08.02	Penyediaan Jasa Komunikasi, Sumber Daya Air dan Listrik (Keluaran :)	627.167.964,00	0,00	0,00	0,00	627.167.964,00	679.614.120,00	0,00	0,00	0,00	679.614.120,00	52.446.156,00	8,36
5.02.5-02.0-00.0-00.01.01.2.08.03	Penyediaan Jasa Peralatan dan Perlengkapan Kantor (Keluaran :)	20.343.860,00	0,00	0,00	0,00	20.343.860,00	6.152.710,00	0,00	0,00	0,00	6.152.710,00	(14.191.150,00)	(69,76)
5.02.5-02.0-00.0-00.01.01.2.08.04	Penyediaan Jasa Pelayanan Umum Kantor (Keluaran :)	1.679.950.000,00	0,00	0,00	0,00	1.679.950.000,00	1.677.330.000,00	0,00	0,00	0,00	1.677.330.000,00	(2.620.000,00)	(0,16)
5.02.5-02.0-00.0-00.01.01.2.09	Pemeliharaan Barang Milik Daerah Penunjang Urusan Pemerintahan Daerah (Hasil :)	288.090.000,00	0,00	0,00	0,00	288.090.000,00	668.971.426,00	35.000.000,00	0,00	0,00	703.971.426,00	415.881.426,00	144,36
5.02.5-02.0-00.0-00.01.01.2.09.01	Penyediaan Jasa Pemeliharaan, Biaya Pemeliharaan, dan Pajak Kendaraan Perorangan Dinas atau Kendaraan Dinas Jabatan (Keluaran :)	42.200.000,00	0,00	0,00	0,00	42.200.000,00	93.685.126,00	0,00	0,00	0,00	93.685.126,00	51.485.126,00	122,00
5.02.5-02.0-00.0-00.01.01.2.09.09	Pemeliharaan/Rehabilitasi Gedung Kantor dan Bangunan Lainnya (Keluaran :)	175.000.000,00	0,00	0,00	0,00	175.000.000,00	466.239.500,00	35.000.000,00	0,00	0,00	501.239.500,00	326.239.500,00	186,42
5.02.5-02.0-00.0-00.01.01.2.09.11	Pemeliharaan/Rehabilitasi Sarana dan Prasarana Pendukung Gedung Kantor atau Bangunan Lainnya (Keluaran :)	70.890.000,00	0,00	0,00	0,00	70.890.000,00	109.046.800,00	0,00	0,00	0,00	109.046.800,00	38.156.800,00	53,83
5.02.5-02.0-00.0-00.01.02	Program Pengelolaan Keuangan Daerah	6.838.506.488,00	0,00	3.487.000.000,00	0,00	10.325.506.488,00	7.635.617.116,00	0,00	3.659.464.714,00	0,00	11.295.081.830,00	969.575.342,00	9,39
5.02.5-02.0-00.0-00.01.02.2.01	Koordinasi dan Penyusunan Rencana Anggaran Daerah (Hasil :)	2.963.693.515,00	0,00	0,00	0,00	2.963.693.515,00	3.440.059.377,00	0,00	0,00	0,00	3.440.059.377,00	476.365.862,00	16,07
5.02.5-02.0-00.0-00.01.02.2.01.01	Koordinasi dan Penyusunan KUA dan PPAS (Keluaran :)	228.603.354,00	0,00	0,00	0,00	228.603.354,00	339.821.166,00	0,00	0,00	0,00	339.821.166,00	111.217.812,00	48,65
5.02.5-02.0-00.0-00.01.02.2.01.02	Koordinasi dan Penyusunan Perubahan KUA dan Perubahan PPAS (Keluaran :)	205.990.993,00	0,00	0,00	0,00	205.990.993,00	212.312.469,00	0,00	0,00	0,00	212.312.469,00	6.321.476,00	3,07
5.02.5-02.0-00.0-00.01.02.2.01.03	Koordinasi, Penyusunan dan Verifikasi RKA-SKPD (Keluaran :)	169.989.941,00	0,00	0,00	0,00	169.989.941,00	215.394.009,00	0,00	0,00	0,00	215.394.009,00	45.404.068,00	26,71
5.02.5-02.0-00.0-00.01.02.2.01.04	Koordinasi, Penyusunan dan Verifikasi Perubahan RKA-SKPD (Keluaran :)	151.502.276,00	0,00	0,00	0,00	151.502.276,00	131.344.189,00	0,00	0,00	0,00	131.344.189,00	(20.158.087,00)	(13,31)
5.02.5-02.0-00.0-00.01.02.2.01.05	Koordinasi, Penyusunan dan Verifikasi DPA-SKPD (Keluaran :)	100.133.814,00	0,00	0,00	0,00	100.133.814,00	88.224.185,00	0,00	0,00	0,00	88.224.185,00	(11.909.629,00)	(11,89)
5.02.5-02.0-00.0-00.01.02.2.01.06	Koordinasi, Penyusunan dan Verifikasi Perubahan DPA-SKPD (Keluaran :)	106.175.791,00	0,00	0,00	0,00	106.175.791,00	93.765.283,00	0,00	0,00	0,00	93.765.283,00	(12.410.508,00)	(11,69)
5.02.5-02.0-00.0-00.01.02.2.01.07	Koordinasi dan Penyusunan Peraturan Daerah tentang APBD dan Peraturan Kepala Daerah tentang Penjabaran APBD (Keluaran :)	536.589.874,00	0,00	0,00	0,00	536.589.874,00	466.602.104,00	0,00	0,00	0,00	466.602.104,00	(69.987.770,00)	(13,04)
5.02.5-02.0-00.0-00.01.02.2.01.08	Koordinasi dan Penyusunan Peraturan Daerah tentang Perubahan APBD dan Peraturan Kepala Daerah tentang Penjabaran Perubahan APBD (Keluaran :)	562.953.910,00	0,00	0,00	0,00	562.953.910,00	894.072.352,00	0,00	0,00	0,00	894.072.352,00	331.118.442,00	58,82
5.02.5-02.0-00.0-00.01.02.2.01.09	Koordinasi dan Penyusunan Regulasi serta Kebijakan Bidang Anggaran	287.681.043,00	0,00	0,00	0,00	287.681.043,00	357.919.326,00	0,00	0,00	0,00	357.919.326,00	70.238.283,00	24,42



KODE	URAIAN URUSAN, ORGANISASI, PROGRAM DAN KEGIATAN	SEBELUM PERUBAHAN					SETELAH PERUBAHAN					BERTAMBAH / (BERKURANG)	
		JENIS BELANJA				JUMLAH	JENIS BELANJA				JUMLAH	(Rp)	%
		OPERASI	MODAL	TIDAK TERDUGA	TRANSFER		OPERASI	MODAL	TIDAK TERDUGA	TRANSFER			
1	2	3	4	5	6	7 = 3 + 4 + 5 + 6	8	9	10	11	12 = 8 + 9 + 10 + 11	13 = 12 - 7	14
5.02.5-02.0-00.0-00.01.02.2.01.10	(Keluaran : ) Koordinasi Perencanaan Anggaran Pendapatan	50.162.519,00	0,00	0,00	0,00	50.162.519,00	26.812.537,00	0,00	0,00	0,00	26.812.537,00	(23.349.982,00)	(46,55)
5.02.5-02.0-00.0-00.01.02.2.01.11	(Keluaran : ) Koordinasi Perencanaan Anggaran Belanja Daerah	72.891.875,00	0,00	0,00	0,00	72.891.875,00	72.656.547,00	0,00	0,00	0,00	72.656.547,00	(235.328,00)	(0,32)
5.02.5-02.0-00.0-00.01.02.2.01.12	(Keluaran : ) Koordinasi Perencanaan Anggaran Pembiayaan	49.311.211,00	0,00	0,00	0,00	49.311.211,00	17.586.886,00	0,00	0,00	0,00	17.586.886,00	(31.724.325,00)	(64,33)
5.02.5-02.0-00.0-00.01.02.2.01.13	(Keluaran : ) Pembinaan Perencanaan Penganggaran Daerah Pemerintah Kabupaten/Kota	441.706.914,00	0,00	0,00	0,00	441.706.914,00	523.548.324,00	0,00	0,00	0,00	523.548.324,00	81.841.410,00	18,53
5.02.5-02.0-00.0-00.01.02.2.02	(Hasil : ) Koordinasi dan Pengelolaan Perbendaharaan Daerah	2.175.330.895,00	0,00	0,00	0,00	2.175.330.895,00	2.403.654.149,00	0,00	0,00	0,00	2.403.654.149,00	228.323.254,00	10,50
5.02.5-02.0-00.0-00.01.02.2.02.01	(Keluaran : ) Koordinasi dan Pengelolaan Kas Daerah	466.227.168,00	0,00	0,00	0,00	466.227.168,00	842.999.862,00	0,00	0,00	0,00	842.999.862,00	376.772.694,00	80,81
5.02.5-02.0-00.0-00.01.02.2.02.02	(Keluaran : ) Pengelolaan Sisa Lebih Perhitungan Anggaran Tahun Sebelumnya	134.358.563,00	0,00	0,00	0,00	134.358.563,00	83.739.082,00	0,00	0,00	0,00	83.739.082,00	(50.619.481,00)	(37,67)
5.02.5-02.0-00.0-00.01.02.2.02.03	(Keluaran : ) Penyusunan, Pelaksanaan Pengendalian dan Penerbitan Anggaran Kas dan SPD	402.185.319,00	0,00	0,00	0,00	402.185.319,00	360.117.771,00	0,00	0,00	0,00	360.117.771,00	(42.067.548,00)	(10,46)
5.02.5-02.0-00.0-00.01.02.2.02.04	(Keluaran : ) Penatausahaan Pembiayaan Daerah	162.481.731,00	0,00	0,00	0,00	162.481.731,00	89.571.000,00	0,00	0,00	0,00	89.571.000,00	(72.910.731,00)	(44,87)
5.02.5-02.0-00.0-00.01.02.2.02.05	(Keluaran : ) Koordinasi, Fasilitas, Asistensi, Sinkronisasi, Supervisi, Monitoring dan Evaluasi Pengelolaan Dana Perimbangan dan Dana Transfer Lainnya	487.816.959,00	0,00	0,00	0,00	487.816.959,00	491.301.616,00	0,00	0,00	0,00	491.301.616,00	3.484.657,00	0,71
5.02.5-02.0-00.0-00.01.02.2.02.07	(Keluaran : ) Koordinasi dan Penyusunan Laporan Realisasi Penerimaan dan Pengeluaran Kas Daerah, Laporan Aliran Kas, dan Pelaksanaan Pemungutan/Pemotongan dan Penyetoran Perhitungan Pihak Ketiga (PFK)	294.011.421,00	0,00	0,00	0,00	294.011.421,00	317.943.608,00	0,00	0,00	0,00	317.943.608,00	23.932.187,00	8,14
5.02.5-02.0-00.0-00.01.02.2.02.08	(Keluaran : ) Koordinasi Pelaksanaan Rutang dan Utang Daerah yang Timbul Akibat Pengelolaan Kas, Pelaksanaan Analisis Pembayaan dan Penempatan Uang Daerah sebagai Optimalisasi Kas	81.480.120,00	0,00	0,00	0,00	81.480.120,00	96.830.412,00	0,00	0,00	0,00	96.830.412,00	15.350.292,00	18,84
5.02.5-02.0-00.0-00.01.02.2.02.09	(Keluaran : ) Rekonsiliasi Data Penerimaan dan Pengeluaran Kas serta Pemungutan dan Pemotongan Atas SP2D dengan Instansi Terkait	146.769.614,00	0,00	0,00	0,00	146.769.614,00	121.150.798,00	0,00	0,00	0,00	121.150.798,00	(25.618.816,00)	(17,46)
5.02.5-02.0-00.0-00.01.02.2.03	(Hasil : ) Koordinasi dan Pelaksanaan Akuntansi dan Pelaporan Keuangan Daerah	1.699.482.078,00	0,00	0,00	0,00	1.699.482.078,00	1.791.903.590,00	0,00	0,00	0,00	1.791.903.590,00	92.421.512,00	5,44
5.02.5-02.0-00.0-00.01.02.2.03.01	(Keluaran : ) Koordinasi Pelaksanaan Akuntansi Penerimaan dan Pengeluaran Kas Daerah	176.384.232,00	0,00	0,00	0,00	176.384.232,00	145.558.000,00	0,00	0,00	0,00	145.558.000,00	(30.826.232,00)	(17,48)
5.02.5-02.0-00.0-00.01.02.2.03.02	(Keluaran : ) Rekonsiliasi dan Verifikasi Aset, Kewajiban, Ekuitas, Pendapatan, Belanja, Pembayaan, Pendapatan-LO dan Beban	116.009.232,00	0,00	0,00	0,00	116.009.232,00	116.918.000,00	0,00	0,00	0,00	116.918.000,00	908.768,00	0,78
5.02.5-02.0-00.0-00.01.02.2.03.03	(Keluaran : ) Koordinasi Penyusunan Laporan Pertanggungjawaban Pelaksanaan APBD Bulanan, Triwulanan dan Semesteran	144.009.232,00	0,00	0,00	0,00	144.009.232,00	280.517.000,00	0,00	0,00	0,00	280.517.000,00	136.507.768,00	94,79
5.02.5-02.0-00.0-00.01.02.2.03.04	(Keluaran : ) Konsolidasi Laporan Keuangan SKPD, BLUD dan Laporan Keuangan Pemerintah Daerah	532.858.605,00	0,00	0,00	0,00	532.858.605,00	717.574.012,00	0,00	0,00	0,00	717.574.012,00	184.715.407,00	34,66
5.02.5-02.0-00.0-00.01.02.2.03.05	(Keluaran : ) Koordinasi dan Penyusunan Rancangan Peraturan Daerah tentang Pertanggungjawaban Pelaksanaan APBD Kabupaten/Kota dan Rancangan Peraturan Kepala Daerah tentang Penjabaran	50.298.493,00	0,00	0,00	0,00	50.298.493,00	44.314.020,00	0,00	0,00	0,00	44.314.020,00	(5.984.473,00)	(11,90)
5.02.5-02.0-00.0-00.01.02.2.03.06	(Keluaran : ) Penyusunan Tanggapan/Tindak Lanjut terhadap LHP BPK atas Laporan Pertanggungjawaban Pelaksanaan APBD	111.350.232,00	0,00	0,00	0,00	111.350.232,00	92.406.800,00	0,00	0,00	0,00	92.406.800,00	(18.943.432,00)	(17,01)

KODE	URAIAN URUSAN, ORGANISASI, PROGRAM DAN KEGIATAN	SEBELUM PERUBAHAN					SETELAH PERUBAHAN					BERTAMBAH / (BERKURANG)	
		JENIS BELANJA				JUMLAH	JENIS BELANJA				JUMLAH	(Rp)	%
		OPERASI	MODAL	TIDAK TERDUGA	TRANSFER		OPERASI	MODAL	TIDAK TERDUGA	TRANSFER			
1	2	3	4	5	6	7 = 3 + 4 + 5 + 6	8	9	10	11	12 = 8 + 9 + 10 + 11	13 = 12 - 7	14
5.02.5-02.0-00.0-00.01.02.2.03.07	(Keluaran :) Koordinasi, Sinkronisasi, dan Penyelesaian Tuntutan Perbendaharaan dan Tuntutan Kerugian Daerah	197.798.232,00	0,00	0,00	0,00	197.798.232,00	170.066.558,00	0,00	0,00	0,00	170.066.558,00	(27.731.674,00)	(14,02)
5.02.5-02.0-00.0-00.01.02.2.03.08	(Keluaran :) Penyusunan Analisis Laporan Pertanggungjawaban Pelaksanaan APBD	83.217.544,00	0,00	0,00	0,00	83.217.544,00	38.488.000,00	0,00	0,00	0,00	38.488.000,00	(44.729.544,00)	(53,75)
5.02.5-02.0-00.0-00.01.02.2.03.09	(Keluaran :) Penyusunan Kebijakan dan Panduan Teknis Operasional Penyelenggaraan Akuntansi Pemerintah Daerah	69.539.022,00	0,00	0,00	0,00	69.539.022,00	47.240.000,00	0,00	0,00	0,00	47.240.000,00	(22.299.022,00)	(32,07)
5.02.5-02.0-00.0-00.01.02.2.03.10	(Keluaran :) Penyusunan Sistem dan Prosedur Akuntansi dan Pelaporan Keuangan Pemerintah Daerah	39.383.022,00	0,00	0,00	0,00	39.383.022,00	12.784.000,00	0,00	0,00	0,00	12.784.000,00	(26.599.022,00)	(67,54)
5.02.5-02.0-00.0-00.01.02.2.03.11	(Keluaran :) Pembinaan Akuntansi, Pelaporan dan Pertanggungjawaban Pemerintah Kabupaten/Kota	178.634.232,00	0,00	0,00	0,00	178.634.232,00	126.037.200,00	0,00	0,00	0,00	126.037.200,00	(52.597.032,00)	(29,44)
5.02.5-02.0-00.0-00.01.02.2.04	Penunjang Urusan Kewenangan Pengelolaan Keuangan Daerah	0,00	0,00	3.487.000.000,00	0,00	3.487.000.000,00	0,00	0,00	3.659.464.714,00	0,00	3.659.464.714,00	172.464.714,00	4,95
5.02.5-02.0-00.0-00.01.02.2.04.09	(Hasil :) Pengelolaan Dana Darurat dan Mendesak	0,00	0,00	3.487.000.000,00	0,00	3.487.000.000,00	0,00	0,00	3.659.464.714,00	0,00	3.659.464.714,00	172.464.714,00	4,95
5.02.5-02.0-00.0-03.01.03	Program Pengelolaan Barang Milik Daerah	1.757.224.339,00	0,00	0,00	0,00	1.757.224.339,00	1.758.838.945,00	49.723.051,00	0,00	0,00	1.808.561.996,00	51.337.657,00	2,92
5.02.5-02.0-00.0-00.01.03.2.01	Pengelolaan Barang Milik Daerah	1.757.224.339,00	0,00	0,00	0,00	1.757.224.339,00	1.758.838.945,00	49.723.051,00	0,00	0,00	1.808.561.996,00	51.337.657,00	2,92
5.02.5-02.0-00.0-00.01.03.2.01.01	(Hasil :) Penyusunan Standar Harga	31.311.576,00	0,00	0,00	0,00	31.311.576,00	96.392.576,00	0,00	0,00	0,00	96.392.576,00	65.081.000,00	207,85
5.02.5-02.0-00.0-00.01.03.2.01.04	(Keluaran :) Penyusunan Kebijakan Pengelolaan Barang Milik Daerah	14.250.000,00	0,00	0,00	0,00	14.250.000,00	0,00	0,00	0,00	0,00	0,00	(14.250.000,00)	(100,00)
5.02.5-02.0-00.0-00.01.03.2.01.05	(Keluaran :) Penatausahaan Barang Milik Daerah	638.286.686,00	0,00	0,00	0,00	638.286.686,00	669.925.038,00	0,00	0,00	0,00	669.925.038,00	31.638.352,00	4,96
5.02.5-02.0-00.0-00.01.03.2.01.06	(Keluaran :) Inventarisasi Barang Milik Daerah	44.684.599,00	0,00	0,00	0,00	44.684.599,00	94.424.599,00	0,00	0,00	0,00	94.424.599,00	49.740.000,00	111,31
5.02.5-02.0-00.0-00.01.03.2.01.07	(Keluaran :) Pengamanan Barang Milik Daerah	51.856.918,00	0,00	0,00	0,00	51.856.918,00	21.190.571,00	49.723.051,00	0,00	0,00	70.913.622,00	19.056.704,00	36,75
5.02.5-02.0-00.0-00.01.03.2.01.08	(Keluaran :) Pemeliharaan Barang Milik Daerah	86.571.250,00	0,00	0,00	0,00	86.571.250,00	37.218.000,00	0,00	0,00	0,00	37.218.000,00	(49.353.250,00)	(57,01)
5.02.5-02.0-00.0-00.01.03.2.01.09	(Keluaran :) Pengawasan dan Pengendalian Pengelolaan Barang Milik Daerah	75.200.000,00	0,00	0,00	0,00	75.200.000,00	15.200.000,00	0,00	0,00	0,00	15.200.000,00	(60.000.000,00)	(79,79)
5.02.5-02.0-00.0-00.01.03.2.01.11	(Keluaran :) Rekonsiliasi dalam rangka Penyusunan Laporan Barang Milik Daerah	283.096.687,00	0,00	0,00	0,00	283.096.687,00	193.292.687,00	0,00	0,00	0,00	193.292.687,00	(89.804.000,00)	(31,72)
5.02.5-02.0-00.0-00.01.03.2.01.12	(Keluaran :) Penyusunan Laporan Barang Milik Daerah	196.806.000,00	0,00	0,00	0,00	196.806.000,00	196.806.000,00	0,00	0,00	0,00	196.806.000,00	0,00	0,00
5.02.5-02.0-00.0-00.01.03.2.01.13	(Keluaran :) Pembinaan Pengelolaan Barang Milik Daerah Pemerintah Kabupaten/Kota	335.160.623,00	0,00	0,00	0,00	335.160.623,00	434.389.474,00	0,00	0,00	0,00	434.389.474,00	99.228.851,00	29,61
5.02.5-02.0-00.0-00.01.04	Program Pengelolaan Pendapatan Daerah	9.544.808.382,00	0,00	0,00	0,00	9.544.808.382,00	9.278.673.228,00	0,00	0,00	0,00	9.278.673.228,00	(266.135.154,00)	(2,79)
5.02.5-02.0-00.0-00.01.04.2.01	Kegiatan Pengelolaan pendapatan Daerah	9.544.808.382,00	0,00	0,00	0,00	9.544.808.382,00	9.278.673.228,00	0,00	0,00	0,00	9.278.673.228,00	(266.135.154,00)	(2,79)
5.02.5-02.0-00.0-00.01.04.2.01.01	(Hasil :) Perencanaan pengelolaan pajak daerah	154.790.865,00	0,00	0,00	0,00	154.790.865,00	129.290.865,00	0,00	0,00	0,00	129.290.865,00	(25.500.000,00)	(16,47)
5.02.5-02.0-00.0-00.01.04.2.01.02	(Keluaran :) Analisa dan Pengembangan Pajak Daerah, serta Penyusunan Kebijakan Pajak Daerah.	290.760.893,00	0,00	0,00	0,00	290.760.893,00	285.474.893,00	0,00	0,00	0,00	285.474.893,00	(5.286.000,00)	(1,82)
5.02.5-02.0-00.0-00.01.04.2.01.03	(Keluaran :) Penyuluhan dan Penyebarluasan Kebijakan Pajak Daerah	656.072.172,00	0,00	0,00	0,00	656.072.172,00	619.708.684,00	0,00	0,00	0,00	619.708.684,00	(36.363.488,00)	(5,54)

REKAPITULASI PERUBAHAN BELANJA MENURUT URUSAN PEMERINTAHAN DAERAH, ORGANISASI, PROGRAM DAN KEGIATAN

Berap. Rp. 50,00

KODE	URAIAN URUSAN, ORGANISASI, PROGRAM DAN KEGIATAN	SEBELUM PERUBAHAN					SETELAH PERUBAHAN					BERTAMBAH / (BERKURANG)	
		JENIS BELANJA				JUMLAH	JENIS BELANJA				JUMLAH	(Rp)	%
		OPERASI	MODAL	TIDAK TERDUGA	TRANSFER		OPERASI	MODAL	TIDAK TERDUGA	TRANSFER			
1	2	3	4	5	6	7 = 3 + 4 + 5 + 6	8	9	10	11	12 = 8 + 9 + 10 + 11	13 = 12 - 7	14
5.02.5-02.0-00.0-00.01.04.2.01.04	Penyediaan Sarana dan Prasarana Pengelolaan Pajak Daerah (Keluaran :)	294.292.593,00	0,00	0,00	0,00	294.292.593,00	338.845.096,00	0,00	0,00	0,00	338.845.096,00	44.552.503,00	15,14
5.02.5-02.0-00.0-00.01.04.2.01.05	Pendataan dan Pendaftaran Objek Pajak Daerah (Keluaran :)	1.282.999.633,00	0,00	0,00	0,00	1.282.999.633,00	1.114.601.256,00	0,00	0,00	0,00	1.114.601.256,00	(168.398.377,00)	(13,13)
5.02.5-02.0-00.0-00.01.04.2.01.06	Pengolahan, Pemeliharaan, dan Pelaporan Basis Data Pajak Daerah (Keluaran :)	416.777.757,00	0,00	0,00	0,00	416.777.757,00	467.469.757,00	0,00	0,00	0,00	467.469.757,00	50.692.000,00	12,16
5.02.5-02.0-00.0-00.01.04.2.01.07	Penilaian Pajak Bumi dan Bangunan Perdesaan dan Perkotaan (PBBP2) serta Bea Perolehan Hak atas Tanah dan Bangunan (BPHTB) (Keluaran :)	844.896.945,00	0,00	0,00	0,00	844.896.945,00	742.912.220,00	0,00	0,00	0,00	742.912.220,00	(101.984.725,00)	(12,07)
5.02.5-02.0-00.0-00.01.04.2.01.08	Penetapan Wajib Pajak Daerah (Keluaran :)	302.201.012,00	0,00	0,00	0,00	302.201.012,00	310.994.592,00	0,00	0,00	0,00	310.994.592,00	8.793.580,00	2,91
5.02.5-02.0-00.0-00.01.04.2.01.09	Pelayanan dan Konsultasi Pajak Daerah (Keluaran :)	130.579.143,00	0,00	0,00	0,00	130.579.143,00	195.179.143,00	0,00	0,00	0,00	195.179.143,00	64.600.000,00	49,47
5.02.5-02.0-00.0-00.01.04.2.01.10	Penelitian dan Verifikasi Data Pelaporan Pajak Daerah (Keluaran :)	77.382.037,00	0,00	0,00	0,00	77.382.037,00	42.382.037,00	0,00	0,00	0,00	42.382.037,00	(35.000.000,00)	(45,23)
5.02.5-02.0-00.0-00.01.04.2.01.11	Penagihan Pajak Daerah (Keluaran :)	4.233.769.011,00	0,00	0,00	0,00	4.233.769.011,00	3.703.164.011,00	0,00	0,00	0,00	3.703.164.011,00	(530.605.000,00)	(12,53)
5.02.5-02.0-00.0-00.01.04.2.01.12	Penyelesaian Keberatan Pajak Daerah (Keluaran :)	355.967.386,00	0,00	0,00	0,00	355.967.386,00	455.967.386,00	0,00	0,00	0,00	455.967.386,00	100.000.000,00	28,09
5.02.5-02.0-00.0-00.01.04.2.01.13	Pengendalian, Pemeriksaan dan Pengawasan Pajak Daerah (Keluaran :)	400.430.858,00	0,00	0,00	0,00	400.430.858,00	400.430.858,00	0,00	0,00	0,00	400.430.858,00	0,00	0,00
5.02.5-02.0-00.0-00.01.04.2.01.14	Pembinaan dan Pengawasan Pengelolaan Pajak Daerah dan Retribusi Daerah (Keluaran :)	103.888.077,00	0,00	0,00	0,00	103.888.077,00	472.252.430,00	0,00	0,00	0,00	472.252.430,00	368.364.353,00	354,58
5.03	<b>Kepegawaian</b>	9.067.045.337,00	91.925.461,00	0,00	0,00	9.158.970.798,00	8.916.787.214,00	214.285.346,00	0,00	0,00	9.131.072.560,00	(27.898.238,00)	(0,30)
5.03.5-03.5-04.0-00.01	<b>BADAN KEPEGAWAIAN PENDIDIKAN DAN PELATIHAN</b>	9.067.045.337,00	91.925.461,00	0,00	0,00	9.158.970.798,00	8.916.787.214,00	214.285.346,00	0,00	0,00	9.131.072.560,00	(27.898.238,00)	(0,30)
5.03.5-03.5-04.0-00.01.01	<b>Program Panunjang Urusan Pemerintahan Daerah Kabupaten/Kota</b>	5.137.408.062,00	25.671.890,00	0,00	0,00	5.163.079.952,00	5.043.247.310,00	165.489.152,00	0,00	0,00	5.208.736.462,00	45.656.510,00	0,88
5.03.5-03.5-04.0-00.01.01.2.01	Perencanaan, Penganggaran, dan Evaluasi Kinerja Perangkat Daerah (Hasil :)	66.048.678,00	0,00	0,00	0,00	66.048.678,00	90.216.880,00	0,00	0,00	0,00	90.216.880,00	24.168.202,00	36,59
5.03.5-03.5-04.0-00.01.01.2.01.01	Penyusunan Dokumen Perencanaan Perangkat Daerah (Keluaran : Jumlah Dokumen Perencanaan 3 Dokumen)	23.685.478,00	0,00	0,00	0,00	23.685.478,00	31.466.240,00	0,00	0,00	0,00	31.466.240,00	7.780.762,00	32,85
5.03.5-03.5-04.0-00.01.01.2.01.02	Koordinasi dan Penyusunan Dokumen RKA-SKPD (Keluaran : Jumlah Dokumen RKA 1 Dokumen)	8.530.240,00	0,00	0,00	0,00	8.530.240,00	10.696.080,00	0,00	0,00	0,00	10.696.080,00	2.165.840,00	25,39
5.03.5-03.5-04.0-00.01.01.2.01.03	Koordinasi dan Penyusunan Dokumen Perubahan RKA-SKPD (Keluaran : Jumlah Dokumen Perubahan RKA 1 Dokumen)	6.370.240,00	0,00	0,00	0,00	6.370.240,00	11.834.160,00	0,00	0,00	0,00	11.834.160,00	5.463.920,00	85,77
5.03.5-03.5-04.0-00.01.01.2.01.06	Koordinasi dan Penyusunan Laporan Capaian Kinerja dan Ikhtisar Realisasi Kinerja SKPD (Keluaran : Jumlah Dokumen Laporan Capaian Kinerja dan Ikhtisar Realisasi Kinerja SKPD 3 Dokumen)	7.590.240,00	0,00	0,00	0,00	7.590.240,00	12.586.240,00	0,00	0,00	0,00	12.586.240,00	4.996.000,00	65,82
5.03.5-03.5-04.0-00.01.01.2.01.07	Evaluasi Kinerja Perangkat Daerah (Keluaran : Jumlah Dokumen Evaluasi Kinerja 1 Dokumen)	19.872.480,00	0,00	0,00	0,00	19.872.480,00	23.634.160,00	0,00	0,00	0,00	23.634.160,00	3.761.680,00	18,93
5.03.5-03.5-04.0-00.01.01.2.02	Administrasi Keuangan Perangkat Daerah (Hasil :)	4.071.075.805,00	0,00	0,00	0,00	4.071.075.805,00	4.114.366.507,00	0,00	0,00	0,00	4.114.366.507,00	43.290.702,00	1,06
5.03.5-03.5-04.0-00.01.01.2.02.01	Penyediaan Gaji dan Tunjangan ASN (Keluaran : Frekwensi Pembayaran Gaji & Tunjangan ASN 26 Kali)	3.983.286.041,00	0,00	0,00	0,00	3.983.286.041,00	3.983.286.041,00	0,00	0,00	0,00	3.983.286.041,00	0,00	0,00
5.03.5-03.5-04.0-00.01.01.2.02.03	Pelaksanaan Penatausahaan dan Pengujian/Verifikasi Keuangan SKPD (Keluaran : Frekwensi Penatausahaan dan Pengujian/Verifikasi Keuangan SKPD 12 Kali)	81.739.609,00	0,00	0,00	0,00	81.739.609,00	125.099.609,00	0,00	0,00	0,00	125.099.609,00	43.360.000,00	53,05
5.03.5-03.5-04.0-00.01.01.2.02.05	Koordinasi dan Penyusunan Laporan Keuangan Akhir Tahun SKPD (Keluaran : Jumlah Dokumen Laporan Keuangan Akhir Tahun SKPD 1 Dokumen)	6.050.155,00	0,00	0,00	0,00	6.050.155,00	5.980.857,00	0,00	0,00	0,00	5.980.857,00	(69.298,00)	(1,15)

REKAPITULASI PERUBAHAN BELANJA MENURUT URUSAN PEMERINTAHAN DAERAH, ORGANISASI, PROGRAM DAN KEGIATAN

Printed By: Su,04

KODE	URAIAN URUSAN, ORGANISASI, PROGRAM DAN KEGIATAN	SEBELUM PERUBAHAN					SETELAH PERUBAHAN					BERTAMBAH / (BERKURANG)	
		JENIS BELANJA				JUMLAH	JENIS BELANJA				JUMLAH	(Rp)	%
		OPERASI	MODAL	TIDAK TERDUGA	TRANSFER		OPERASI	MODAL	TIDAK TERDUGA	TRANSFER			
1	2	3	4	5	6	7 = 3 + 4 + 5 + 6	8	9	10	11	12 = 8 + 9 + 10 + 11	13 = 12 - 7	14
5.03.5-03.5-04.0-00.01.01.2.05	Administrasi Kepegawalan Perangkat Daerah (Hasil :)	74.345.000,00	0,00	0,00	0,00	74.345.000,00	18.020.000,00	0,00	0,00	0,00	18.020.000,00	(56.325.000,00)	(75,76)
5.03.5-03.5-04.0-00.01.01.2.05.02	Pengadaan Pakalan Dinas Beserta Atribut Kelengkapannya (Keluaran : Jumlah Pengadaan Pakalan Dinas dan Perlengkapannya 0 Pesang)	39.025.000,00	0,00	0,00	0,00	39.025.000,00	0,00	0,00	0,00	0,00	0,00	(39.025.000,00)	100,00
5.03.5-03.5-04.0-00.01.01.2.05.11	Bimbingan Teknis Implementasi Peraturan Perundang-Undangan (Keluaran : Jumlah Aparatur Terfasilitasi Bimtek Implementasi Peraturan Perundang-Undangan 6 Orang)	35.320.000,00	0,00	0,00	0,00	35.320.000,00	18.020.000,00	0,00	0,00	0,00	18.020.000,00	(17.300.000,00)	(48,98)
5.03.5-03.5-04.0-00.01.01.2.06	Administrasi Umum Perangkat Daerah (Hasil :)	389.159.353,00	0,00	0,00	0,00	389.159.353,00	327.989.997,00	0,00	0,00	0,00	327.989.997,00	(61.169.356,00)	(15,72)
5.03.5-03.5-04.0-00.01.01.2.06.01	Penyediaan Komponen Instalasi Listrik/Penerangan Bangunan Kantor (Keluaran : Frekuensi Penyediaan Komponen Instalasi Listrik/Penerangan Bangunan Kantor 12 Kali)	3.493.171,00	0,00	0,00	0,00	3.493.171,00	1.893.729,00	0,00	0,00	0,00	1.893.729,00	(1.599.442,00)	(45,79)
5.03.5-03.5-04.0-00.01.01.2.06.02	Penyediaan Peralatan dan Perlengkapan Kantor (Keluaran : Jumlah Peralatan dan Perlengkapan Kantor 37 Unit)	46.325.585,00	0,00	0,00	0,00	46.325.585,00	10.056.827,00	0,00	0,00	0,00	10.056.827,00	(36.268.758,00)	(78,29)
5.03.5-03.5-04.0-00.01.01.2.06.04	Penyediaan Bahan Logistik Kantor (Keluaran : Frekuensi Penyediaan Bahan Logistik 12 Kali)	97.655.210,00	0,00	0,00	0,00	97.655.210,00	42.415.328,00	0,00	0,00	0,00	42.415.328,00	(55.239.882,00)	(56,57)
5.03.5-03.5-04.0-00.01.01.2.06.05	Penyediaan Barang Cetak dan Penggandaan (Keluaran : Frekuensi Penyediaan Barang Hasil Cetak dan Penggandaan 12 Kali)	39.334.851,00	0,00	0,00	0,00	39.334.851,00	17.666.700,00	0,00	0,00	0,00	17.666.700,00	(22.268.151,00)	(55,76)
5.03.5-03.5-04.0-00.01.01.2.06.08	Facilitasi Kunjungan Tamu (Keluaran : Frekuensi Penyediaan Kebutuhan Kunjungan 12 Kali)	20.664.536,00	0,00	0,00	0,00	20.664.536,00	17.824.143,00	0,00	0,00	0,00	17.824.143,00	(2.840.393,00)	(13,75)
5.03.5-03.5-04.0-00.01.01.2.06.09	Penyelenggaraan Rapat Koordinasi dan Konsultasi SKPD (Keluaran : Frekuensi Kelikutsertaan pada Rapat Konsultasi dan Koordinasi Diluar Daerah 30 Kali)	181.086.000,00	0,00	0,00	0,00	181.086.000,00	238.133.270,00	0,00	0,00	0,00	238.133.270,00	57.047.270,00	31,50
5.03.5-03.5-04.0-00.01.01.2.07	Pengadaan Barang Milik Daerah Penunjang Urusan Pemerintah Daerah (Hasil :)	0,00	25.671.890,00	0,00	0,00	25.671.890,00	0,00	165.489.152,00	0,00	0,00	165.489.152,00	139.817.262,00	544,63
5.03.5-03.5-04.0-00.01.01.2.07.05	Pengadaan Mebel (Keluaran : Jumlah Meubelair Kantor 7 Unit)	0,00	25.671.890,00	0,00	0,00	25.671.890,00	0,00	24.674.452,00	0,00	0,00	24.674.452,00	(997.438,00)	(3,89)
5.03.5-03.5-04.0-00.01.01.2.07.06	Pengadaan Peralatan dan Mesin Lainnya (Keluaran : Jumlah Peralatan Gedung Kantor 11 Unit)	0,00	0,00	0,00	0,00	0,00	0,00	140.814.700,00	0,00	0,00	140.814.700,00	140.814.700,00	0,00
5.03.5-03.5-04.0-00.01.01.2.08	Penyediaan Jasa Penunjang Urusan Pemerintahan Daerah (Hasil :)	376.230.748,00	0,00	0,00	0,00	376.230.748,00	311.952.977,00	0,00	0,00	0,00	311.952.977,00	(64.277.771,00)	(17,08)
5.03.5-03.5-04.0-00.01.01.2.08.01	Penyediaan Jasa Surat Menyurat (Keluaran : Frekuensi Penyediaan Jasa Surat Menyurat 12 Kali)	4.920.000,00	0,00	0,00	0,00	4.920.000,00	4.920.000,00	0,00	0,00	0,00	4.920.000,00	0,00	0,00
5.03.5-03.5-04.0-00.01.01.2.08.02	Penyediaan Jasa Komunikasi, Sumber Daya Air dan Listrik (Keluaran : Frekuensi Pembayaran Jasa Komunikasi Sumber Daya Air dan Listrik 12 Kali)	133.678.475,00	0,00	0,00	0,00	133.678.475,00	86.056.314,00	0,00	0,00	0,00	86.056.314,00	(47.622.161,00)	(35,62)
5.03.5-03.5-04.0-00.01.01.2.08.04	Penyediaan Jasa Pelayanan Umum Kantor (Keluaran : Frekuensi Pembayaran Jasa Pelayanan Umum 12 Kali)	237.632.273,00	0,00	0,00	0,00	237.632.273,00	220.976.663,00	0,00	0,00	0,00	220.976.663,00	(16.655.610,00)	(7,01)
5.03.5-03.5-04.0-00.01.01.2.09	Pemeliharaan Barang Milik Daerah Penunjang Urusan Pemerintahan Daerah (Hasil :)	160.548.478,00	0,00	0,00	0,00	160.548.478,00	180.700.949,00	0,00	0,00	0,00	180.700.949,00	20.152.471,00	12,55
5.03.5-03.5-04.0-00.01.01.2.09.01	Penyediaan Jasa Pemeliharaan, Biaya Pemeliharaan, dan Pajak Kendaraan Perorangan Dinas atau Kendaraan Dinas Jabatan (Keluaran : Jumlah Kendaraan Dinas yang dipelihara 7 Unit)	50.166.349,00	0,00	0,00	0,00	50.166.349,00	38.202.949,00	0,00	0,00	0,00	38.202.949,00	(11.963.400,00)	(23,85)
5.03.5-03.5-04.0-00.01.01.2.09.09	Pemeliharaan/Rehabilitasi Gedung Kantor dan Bangunan Lainnya (Keluaran : Frekuensi Pemeliharaan Gedung Kantor atau Bangunan Lainnya 12 Unit)	91.356.000,00	0,00	0,00	0,00	91.356.000,00	129.168.000,00	0,00	0,00	0,00	129.168.000,00	37.812.000,00	41,39
5.03.5-03.5-04.0-00.01.01.2.09.11	Pemeliharaan/Rehabilitasi Sarana dan Prasarana Pendukung Gedung Kantor atau Bangunan Lainnya (Keluaran : Frekuensi Pemeliharaan Sarana dan Prasarana Pendukung Gedung Kantor atau Bangunan Lainnya 19 Unit)	19.026.129,00	0,00	0,00	0,00	19.026.129,00	13.330.000,00	0,00	0,00	0,00	13.330.000,00	(5.696.129,00)	(29,94)

KODE	URAIAN URUSAN, ORGANISASI, PROGRAM DAN KEGIATAN	SEBELUM PERUBAHAN					SETELAH PERUBAHAN					BERTAMBAH / (BERKURANG)	
		JENIS BELANJA				JUMLAH	JENIS BELANJA				JUMLAH	(Rp)	%
		OPERASI	MODAL	TIDAK TERDUGA	TRANSFER		OPERASI	MODAL	TIDAK TERDUGA	TRANSFER			
1	2	3	4	5	6	7 = 3 + 4 + 5 + 6	8	9	10	11	12 = 8 + 9 + 10 + 11	13 = 12 - 7	14
5.03 . 5-03.5-04.0-00.01 . 02	<b>Program Kepegawalan Daerah</b>	2.062.281.392,00	66.253.571,00	0,00	0,00	2.128.534.963,00	1.978.770.324,00	48.796.194,00	0,00	0,00	2.027.566.518,00	(100.968.445,00)	(4,74)
5.03 . 5-03.5-04.0-00.01 . 02.2.01	<i>Pengadaan, Pemberhentian dan Informasi Kepegawalan ASN (Hasil :)</i>	932.111.366,00	65.774.737,00	0,00	0,00	997.886.103,00	844.260.623,00	48.317.360,00	0,00	0,00	892.577.983,00	(105.308.120,00)	(10,55)
5.03 . 5-03.5-04.0-00.01 . 02.2.01.02	<i>Penyusunan Rencana Kebutuhan, Jenis dan Jumlah Jabata untuk Pelaksanaan Pengadaan ASN (Keluaran : Jumlah Dokumen Kebutuhan Pegawai dan Fasilitas Pelaksanaan Kegiatan Seleksi ASN 2 Dokumen)</i>	256.031.749,00	0,00	0,00	0,00	256.031.749,00	333.249.491,00	0,00	0,00	0,00	333.249.491,00	77.217.742,00	30,16
5.03 . 5-03.5-04.0-00.01 . 02.2.01.06	<i>Koordinasi Pelaksanaan Administrasi Pemberhentian (Keluaran : Jumlah Dokumen yang sudah memasuki BUP, Karis/Karsu dan Karpeg 100 Dokumen)</i>	62.577.054,00	0,00	0,00	0,00	62.577.054,00	51.220.942,00	0,00	0,00	0,00	51.220.942,00	(11.356.112,00)	(18,15)
5.03 . 5-03.5-04.0-00.01 . 02.2.01.08	<i>Fasilitas Lembaga Profesi ASN (Keluaran : Jumlah Kegiatan Upacara KORPRI 4 Kali)</i>	208.567.586,00	0,00	0,00	0,00	208.567.586,00	67.312.312,00	0,00	0,00	0,00	67.312.312,00	(141.255.274,00)	(67,73)
5.03 . 5-03.5-04.0-00.01 . 02.2.01.10	<i>Pengelolaan Sistem Informasi Kepegawalan (Keluaran : Jumlah Layanan Aplikasi Sistem Informasi Kepegawalan dan SAPK 1 Aplikasi)</i>	80.600.000,00	0,00	0,00	0,00	80.600.000,00	71.500.000,00	0,00	0,00	0,00	71.500.000,00	(9.100.000,00)	(11,29)
5.03 . 5-03.5-04.0-00.01 . 02.2.01.11	<i>Pengelolaan Data Kepegawalan (Keluaran : Jumlah Dokumen Pemutakhiran Data-Data ASN 12 Dokumen)</i>	324.334.977,00	65.774.737,00	0,00	0,00	390.109.714,00	320.977.878,00	48.317.360,00	0,00	0,00	369.295.238,00	(20.814.476,00)	(5,34)
5.03 . 5-03.5-04.0-00.01 . 02.2.02	<i>Mutasi dan Promosi ASN (Hasil :)</i>	860.692.719,00	478.834,00	0,00	0,00	861.171.553,00	790.841.953,00	478.834,00	0,00	0,00	791.320.787,00	(69.850.766,00)	(8,11)
5.03 . 5-03.5-04.0-00.01 . 02.2.02.01	<i>Pengelolaan Mutasi ASN (Keluaran : Jumlah Kegiatan Pengisian Formasi Jabatan Struktural Secara Terbuka 2 Kegiatan)</i>	455.107.333,00	478.834,00	0,00	0,00	455.586.167,00	402.727.280,00	478.834,00	0,00	0,00	403.206.114,00	(52.380.053,00)	(11,50)
5.03 . 5-03.5-04.0-00.01 . 02.2.02.02	<i>Pengelolaan Kenaikan Pangkat ASN (Keluaran : Jumlah Dokumen Kenpa dan Berkala 1700 Dokumen)</i>	139.933.746,00	0,00	0,00	0,00	139.933.746,00	156.337.214,00	0,00	0,00	0,00	156.337.214,00	16.403.468,00	11,72
5.03 . 5-03.5-04.0-00.01 . 02.2.02.03	<i>Pengelolaan Promosi ASN (Keluaran : Jumlah Dokumen Notulen Rapat Tim Penilai Kinerja PNS 12 Dokumen/Rapat)</i>	265.651.640,00	0,00	0,00	0,00	265.651.640,00	231.777.459,00	0,00	0,00	0,00	231.777.459,00	(33.874.181,00)	(12,75)
5.03 . 5-03.5-04.0-00.01 . 02.2.04	<i>Penilaian dan Evaluasi Kinerja Aparatur (Hasil :)</i>	269.477.307,00	0,00	0,00	0,00	269.477.307,00	343.667.748,00	0,00	0,00	0,00	343.667.748,00	74.190.441,00	27,53
5.03 . 5-03.5-04.0-00.01 . 02.2.04.07	<i>Pembinaan Disiplin ASN (Keluaran : Jumlah Layanan Penghargaan Bagi PNS 2 Layanan)</i>	97.629.610,00	0,00	0,00	0,00	97.629.610,00	102.652.433,00	0,00	0,00	0,00	102.652.433,00	5.022.823,00	5,14
5.03 . 5-03.5-04.0-00.01 . 02.2.04.08	<i>Pengelolaan Penyelesaian Pelanggaran Disiplin ASN (Keluaran : Jumlah Penanganan dan Pembinaan Pelanggaran Disiplin PNS 5 Kasus)</i>	171.847.697,00	0,00	0,00	0,00	171.847.697,00	241.015.315,00	0,00	0,00	0,00	241.015.315,00	69.167.618,00	40,25
5.03 . 5-03.5-04.0-00.01 . 02	<b>Program Pengembangan Sumber Daya Manusia</b>	1.867.355.883,00	0,00	0,00	0,00	1.867.355.883,00	1.894.769.580,00	0,00	0,00	0,00	1.894.769.580,00	27.413.697,00	1,47
5.03 . 5-03.5-04.0-00.01 . 02.2.01	<i>Pengembangan Kompetensi Teknis (Hasil :)</i>	108.309.654,00	0,00	0,00	0,00	108.309.654,00	126.032.451,00	0,00	0,00	0,00	126.032.451,00	17.722.797,00	16,36
5.03 . 5-03.5-04.0-00.01 . 02.2.01.03	<i>Penyelenggaraan Pengembangan Kompetensi Teknis Umum, Inti, dan Pilihan bagi Jabatan Administrasi Penyelenggara Urusan Pemerintahan Konkuren, Perangki Daerah Penunjang, dan Urusan Pemerintahan Umum (Keluaran : Jumlah ASN Mengikuti Diklat Teknis 108 Orang Peserta)</i>	108.309.654,00	0,00	0,00	0,00	108.309.654,00	126.032.451,00	0,00	0,00	0,00	126.032.451,00	17.722.797,00	16,36
5.03 . 5-03.5-04.0-00.01 . 02.2.02	<i>Sertifikasi, Kelembagaan, Pengembangan Kompetensi Manajerial dan Fungsional (Hasil :)</i>	1.759.046.229,00	0,00	0,00	0,00	1.759.046.229,00	1.768.737.129,00	0,00	0,00	0,00	1.768.737.129,00	9.690.900,00	0,55
5.03 . 5-03.5-04.0-00.01 . 02.2.02.03	<i>Pelaksanaan Sertifikasi Kompetensi di Lingkungan Pemerintah Kabupaten/Kota (Keluaran : Jumlah PNS yang mengikuti Ujian Dinas, Penyesuaian Ijazah dan Pengambilan Sumpah 200 Orang)</i>	34.806.581,00	0,00	0,00	0,00	34.806.581,00	56.020.722,00	0,00	0,00	0,00	56.020.722,00	21.214.141,00	60,95
5.03 . 5-03.5-04.0-00.01 . 02.2.02.07	<i>Penyelenggaraan Pengembangan Kompetensi bagi Pimpinan Daerah, Jabatan Pimpinan Tinggi, Jabatan Fungsional, Kepemimpinan, dan Prajabatan (Keluaran : Jumlah ASN yang mengikuti diklat struktural, fungsional dan prajabatan 204 Orang)</i>	1.724.239.648,00	0,00	0,00	0,00	1.724.239.648,00	1.712.716.407,00	0,00	0,00	0,00	1.712.716.407,00	(11.523.241,00)	(0,67)
6	<b>UNSUR PENGAWASAN URUSAN PEMERINTAHAN</b>	12.703.649.899,00	312.734.925,00	0,00	0,00	13.016.384.824,00	12.779.956.516,00	946.421.668,00	0,00	0,00	13.726.378.184,00	709.993.360,00	5,45
6.01	<b>Inspektorat</b>	12.703.649.899,00	312.734.925,00	0,00	0,00	13.016.384.824,00	12.779.956.516,00	946.421.668,00	0,00	0,00	13.726.378.184,00	709.993.360,00	5,45

REKAPITULASI PERUBAHAN BELANJA MENURUT URUSAN PEMERINTAHAN DAERAH, ORGANISASI, PROGRAM DAN KEGIATAN

Prinsip Prinsip

KODE	URAIAN URUSAN, ORGANISASI, PROGRAM DAN KEGIATAN	SEBELUM PERUBAHAN					SETELAH PERUBAHAN					BERTAMBAH / (BERKURANG)	
		JENIS BELANJA				JUMLAH	JENIS BELANJA				JUMLAH	(Rp)	%
		OPERASI	MODAL	TIDAK TERDUGA	TRANSFER		OPERASI	MODAL	TIDAK TERDUGA	TRANSFER			
1	2	3	4	5	6	7 = 3 + 4 + 5 + 6	8	9	10	11	12 = 8 + 9 + 10 + 11	13 = 12 - 7	14
	<b>INSPEKTORAT</b>	12.703.649.899,00	312.734.925,00	0,00	0,00	13.016.384.824,00	12.779.956.516,00	946.421.668,00	0,00	0,00	13.726.378.184,00	709.993.360,00	5,45
6.01 . 6-01.0-00.0-00.01	<b>Program Penunjang Urusan Pemerintahan Daerah Kabupaten/ Kota</b>	10.094.664.013,00	308.334.040,00	0,00	0,00	10.402.998.053,00	9.456.203.110,00	946.421.668,00	0,00	0,00	10.402.624.778,00	(373.275,00)	0,00
6.01 . 6-01.0-00.0-00.01 . 01.2.01	<i>Perencanaan, Penganggaran, dan Evaluasi Kinerja Perangkat Daerah (Hasil : )</i>	32.701.834,00	0,00	0,00	0,00	32.701.834,00	41.383.834,00	0,00	0,00	0,00	41.383.834,00	8.682.000,00	26,55
6.01 . 6-01.0-00.0-00.01 . 01.2.01.01	<i>Penyusunan Dokumen Perencanaan Perangkat Daerah (Keluaran : Jumlah Dokumen Perencanaan dan Penganggaran yang tersusun 100 %)</i>	6.677.886,00	0,00	0,00	0,00	6.677.886,00	8.433.886,00	0,00	0,00	0,00	8.433.886,00	1.756.000,00	26,30
6.01 . 6-01.0-00.0-00.01 . 01.2.01.04	<i>Koordinasi dan Penyusunan DPA-SKPD (Keluaran : Jumlah Dokumen DPA 100 %)</i>	7.412.703,00	0,00	0,00	0,00	7.412.703,00	20.538.703,00	0,00	0,00	0,00	20.538.703,00	13.126.000,00	177,07
6.01 . 6-01.0-00.0-00.01 . 01.2.01.06	<i>Koordinasi dan Penyusunan Laporan Capaian Kinerja dan Ikhtisar Realisasi Kinerja SKPD (Keluaran : Jumlah Capaian Kinerja dan Ikhtisar Realisasi Kinerja 100 %)</i>	12.383.104,00	0,00	0,00	0,00	12.383.104,00	8.251.104,00	0,00	0,00	0,00	8.251.104,00	(4.132.000,00)	(33,37)
6.01 . 6-01.0-00.0-00.01 . 01.2.01.07	<i>Evaluasi Kinerja Perangkat Daerah (Keluaran : Jumlah Laporan Capaian Kinerja, Ikhtisar Realisasi Kinerja dan Laporan Keuangan 100 %)</i>	6.228.141,00	0,00	0,00	0,00	6.228.141,00	4.160.141,00	0,00	0,00	0,00	4.160.141,00	(2.068.000,00)	(33,20)
6.01 . 6-01.0-00.0-00.01 . 01.2.02	<i>Administrasi Keuangan Perangkat Daerah (Hasil : )</i>	8.393.187.012,00	0,00	0,00	0,00	8.393.187.012,00	7.344.357.309,00	0,00	0,00	0,00	7.344.357.309,00	(1.048.829.703,00)	(12,50)
6.01 . 6-01.0-00.0-00.01 . 01.2.02.01	<i>Penyediaan Gaji dan Tunjangan ASN (Keluaran : Frekuensi Pembayaran Gaji dan tunjangan ASN 100 %)</i>	8.196.117.146,00	0,00	0,00	0,00	8.196.117.146,00	7.178.953.272,00	0,00	0,00	0,00	7.178.953.272,00	(1.017.163.874,00)	(12,41)
6.01 . 6-01.0-00.0-00.01 . 01.2.02.03	<i>Pelaksanaan Penatausahaan dan Pengujian/Verifikasi Keuangan SKPD (Keluaran : Jumlah Dokumen 100 %)</i>	164.747.450,00	0,00	0,00	0,00	164.747.450,00	135.797.450,00	0,00	0,00	0,00	135.797.450,00	(28.950.000,00)	(17,57)
6.01 . 6-01.0-00.0-00.01 . 01.2.02.05	<i>Koordinasi dan Penyusunan Laporan Keuangan Akhir Tahun SKPD (Keluaran : Jumlah Laporan Keuangan Akhir Tahun 100 %)</i>	32.322.416,00	0,00	0,00	0,00	32.322.416,00	29.606.587,00	0,00	0,00	0,00	29.606.587,00	(2.715.829,00)	(8,40)
6.01 . 6-01.0-00.0-00.01 . 01.2.03	<i>Administrasi Barang Milik Daerah pada Perangkat Daerah (Hasil . )</i>	11.182.142,00	0,00	0,00	0,00	11.182.142,00	14.465.810,00	0,00	0,00	0,00	14.465.810,00	3.283.668,00	29,37
6.01 . 6-01.0-00.0-00.01 . 01.2.03.01	<i>Penyusunan Perencanaan Kebutuhan Barang Milik Daerah SKPD (Keluaran : Jumlah Dokumen Perencanaan Kebutuhan Barang(RKBU,RKPBU Induk dan Perubahan) Penegakan Integritas 4 Dokumen)</i>	11.182.142,00	0,00	0,00	0,00	11.182.142,00	14.465.810,00	0,00	0,00	0,00	14.465.810,00	3.283.668,00	29,37
6.01 . 6-01.0-00.0-00.01 . 01.2.05	<i>Administrasi Kepegawalan Perangkat Daerah (Hasil : )</i>	542.124.568,00	0,00	0,00	0,00	542.124.568,00	828.485.620,00	0,00	0,00	0,00	828.485.620,00	286.361.052,00	52,82
6.01 . 6-01.0-00.0-00.01 . 01.2.05.03	<i>Pendataan dan Pengolahan Administrasi Kepegawalan (Keluaran : Jenis data yang diolah 2 Jenis)</i>	28.716.568,00	0,00	0,00	0,00	28.716.568,00	26.790.470,00	0,00	0,00	0,00	26.790.470,00	(1.926.098,00)	(6,71)
6.01 . 6-01.0-00.0-00.01 . 01.2.05.09	<i>Pendidikan dan Pelatihan Pegawai Berdasarkan Tugas dan Fungsi (Keluaran : Jumlah Peserta Diklat 34 Orang)</i>	422.600.000,00	0,00	0,00	0,00	422.600.000,00	756.271.550,00	0,00	0,00	0,00	756.271.550,00	333.671.550,00	78,96
6.01 . 6-01.0-00.0-00.01 . 01.2.05.11	<i>Bimbingan Teknis Implementasi Peraturan Perundang-Undangan (Keluaran : Jumlah Aparat yang Mengikuti Blmtek 24 Orang)</i>	90.808.000,00	0,00	0,00	0,00	90.808.000,00	45.423.600,00	0,00	0,00	0,00	45.423.600,00	(45.384.400,00)	(49,98)
6.01 . 6-01.0-00.0-00.01 . 01.2.06	<i>Administrasi Umum Perangkat Daerah (Hasil : )</i>	427.731.656,00	0,00	0,00	0,00	427.731.656,00	477.154.435,00	0,00	0,00	0,00	477.154.435,00	49.422.779,00	11,55
6.01 . 6-01.0-00.0-00.01 . 01.2.06.01	<i>Penyediaan Komponen Instalasi Listrik/Penerangan Bangunan Kantor (Keluaran : Jenis Komponen Instalasi Listrik/Penerangan Bangunan Kantor 6 Jenis)</i>	11.960.693,00	0,00	0,00	0,00	11.960.693,00	11.960.693,00	0,00	0,00	0,00	11.960.693,00	0,00	0,00
6.01 . 6-01.0-00.0-00.01 . 01.2.06.02	<i>Penyediaan Peralatan dan Perlengkapan Kantor (Keluaran : Jenis Peralatan dan Perlengkapan Kantor 8 Jenis)</i>	38.857.680,00	0,00	0,00	0,00	38.857.680,00	21.860.559,00	0,00	0,00	0,00	21.860.559,00	(16.997.121,00)	(43,74)
6.01 . 6-01.0-00.0-00.01 . 01.2.06.04	<i>Penyediaan Bahan Logistik Kantor (Keluaran : Frekuensi Penyediaan ATK 12 Kali)</i>	32.648.860,00	0,00	0,00	0,00	32.648.860,00	55.102.851,00	0,00	0,00	0,00	55.102.851,00	22.453.991,00	68,77
6.01 . 6-01.0-00.0-00.01 . 01.2.06.05	<i>Penyediaan Barang Cetak dan Penggandaan (Keluaran : Frekuensi Penyediaan Barang Cetak dan Penggandaan 12 Kali)</i>	3.027.160,00	0,00	0,00	0,00	3.027.160,00	4.699.896,00	0,00	0,00	0,00	4.699.896,00	1.672.736,00	55,26
6.01 . 6-01.0-00.0-00.01 . 01.2.06.08	<i>Fasilitasi Kunjungan Tamu</i>	22.865.263,00	0,00	0,00	0,00	22.865.263,00	26.274.036,00	0,00	0,00	0,00	26.274.036,00	3.408.773,00	14,91

REKAPITULASI PERUBAHAN BELANJA MENURUT URUSAN PEMERINTAHAN DAERAH, ORGANISASI, PROGRAM DAN KEGIATAN

Halaman 82



KODE	URAIAN URUSAN, ORGANISASI, PROGRAM DAN KEGIATAN	SEBELUM PERUBAHAN					SETELAH PERUBAHAN					BERTAMBAH / (BERKURANG)	
		JENIS BELANJA				JUMLAH	JENIS BELANJA				JUMLAH	(Rp)	%
		OPERASI	MODAL	TIDAK TERDUGA	TRANSFER		OPERASI	MODAL	TIDAK TERDUGA	TRANSFER			
1	2	3	4	5	6	7 = 3 + 4 + 5 + 6	8	9	10	11	12 = 8 + 9 + 10 + 11	13 = 12 - 7	14
6.01 . 6-01.0-00.0-00.01 . 01.2.06.09	(Keluaran : Kegiatan Penyediaan Makanan dan Minuman (Rapat,Tamu dan Harian) 36 Kegiatan/Bulan) Penyelenggaraan Rapat Koordinasi dan Konsultasi SKPD	212.772.000,00	0,00	0,00	0,00	212.772.000,00	251.656.400,00	0,00	0,00	0,00	251.656.400,00	38.884.400,00	18,28
6.01 . 6-01.0-00.0-00.01 . 01.2.06.11	(Keluaran : Frekuensi Kelitersertaan pada rapat konsultasi dan koordinasi di luar daerah 22 Kali) Dukungan Pelaksanaan Sistem Pemerintahan Berbasis Elektronik pada SKPD	105.600.000,00	0,00	0,00	0,00	105.600.000,00	105.600.000,00	0,00	0,00	0,00	105.600.000,00	0,00	0,00
6.01 . 6-01.0-00.0-00.01 . 01.2.07	(Keluaran : Laporan Pemutakhiran Kegiatan Inspektorat ke Website 12 Laporan) Pengadaan Barang Milik Daerah Penunjang Ususan Pemerintah Daerah (Hasil : )	0,00	308.334.040,00	0,00	0,00	308.334.040,00	0,00	946.421.668,00	0,00	0,00	946.421.668,00	638.087.628,00	206,95
6.01 . 6-01.0-00.0-00.01 . 01.2.07.05	Pengadaan Mebel (Keluaran : Jumlah Tambahan Meubeleu 20 Unit)	0,00	25.106.131,00	0,00	0,00	25.106.131,00	0,00	25.106.131,00	0,00	0,00	25.106.131,00	0,00	0,00
6.01 . 6-01.0-00.0-00.01 . 01.2.07.06	Pengadaan Peralatan dan Mesin Lainnya (Keluaran : Jumlah Tambahan Meubeleu 20 Unit)	0,00	47.566.128,00	0,00	0,00	47.566.128,00	0,00	285.742.650,00	0,00	0,00	285.742.650,00	238.176.522,00	500,73
6.01 . 6-01.0-00.0-00.01 . 01.2.07.09	Pengadaan Gedung Kantor atau Bangunan Lainnya (Keluaran : Jumlah Pengadaan Ruang Pejabat Fungsional Madya 1 Unit)	0,00	199.911.106,00	0,00	0,00	199.911.106,00	0,00	599.822.212,00	0,00	0,00	599.822.212,00	399.911.106,00	200,04
6.01 . 6-01.0-00.0-00.01 . 01.2.07.10	Pengadaan Sarana dan Prasarana Gedung Kantor atau Bangunan Lainnya (Keluaran : Jenis Pengadaan Perlatan Gedung Kantor 1 Jenis)	0,00	35.750.675,00	0,00	0,00	35.750.675,00	0,00	35.750.675,00	0,00	0,00	35.750.675,00	0,00	0,00
6.01 . 6-01.0-00.0-00.01 . 01.2.08	Penyediaan Jasa Penunjang Ususan Pemerintahan Daerah (Hasil : ) Penyediaan Jasa Surat Menyurat	446.506.801,00	0,00	0,00	0,00	446.506.801,00	465.028.154,00	0,00	0,00	0,00	465.028.154,00	18.521.353,00	4,15
6.01 . 6-01.0-00.0-00.01 . 01.2.08.01	(Keluaran : Jumlah Jasa Penunjang Ususan Pemerintahan Daerah 12 Kali) Penyediaan Jasa Komunikasi, Sumber Daya Air dan Listrik	16.292.550,00	0,00	0,00	0,00	16.292.550,00	15.350.000,00	0,00	0,00	0,00	15.350.000,00	(942.550,00)	(5,79)
6.01 . 6-01.0-00.0-00.01 . 01.2.08.02	(Keluaran : Jumlah Jasa Pemakaian Air, Listrik, dan Kuota Internet 138 JASA/BULAN) Penyediaan Jasa Pelayanan Umum Kantor	175.999.339,00	0,00	0,00	0,00	175.999.339,00	148.214.140,00	0,00	0,00	0,00	148.214.140,00	(27.785.199,00)	(15,79)
6.01 . 6-01.0-00.0-00.01 . 01.2.08.04	(Keluaran : Jasa Petugas Kebersihan 84 Orang/Bulan) Pemeliharaan Barang Milik Daerah Penunjang Ususan Pemerintahan Daerah (Hasil : )	254.214.912,00	0,00	0,00	0,00	254.214.912,00	301.464.014,00	0,00	0,00	0,00	301.464.014,00	47.249.102,00	18,59
6.01 . 6-01.0-00.0-00.01 . 01.2.09	Pemeliharaan Barang Milik Daerah Penunjang Ususan Pemerintahan Daerah (Hasil : ) Penyediaan Jasa Pemeliharaan, Biaya Pemeliharaan, dan Pajak Kendaraan Perorangan Dinas atau Kendaraan Dinas Jabatan	241.230.000,00	0,00	0,00	0,00	241.230.000,00	285.327.948,00	0,00	0,00	0,00	285.327.948,00	44.097.948,00	18,28
6.01 . 6-01.0-00.0-00.01 . 01.2.09.01	(Keluaran : Jumlah Unit Kendaraan Dinas/Operasional yang dipelihara 3 Unit) Penyediaan Jasa Pemeliharaan, Biaya Pemeliharaan, Pajak dan Pertizinan Kendaraan Dinas Operasional atau Lapangan	38.150.000,00	0,00	0,00	0,00	38.150.000,00	38.150.000,00	0,00	0,00	0,00	38.150.000,00	0,00	0,00
6.01 . 6-01.0-00.0-00.01 . 01.2.09.02	(Keluaran : Frekuensi Pemeliharaan Kendaraan Dinas Operasional 14 Kali) Pemeliharaan Peralatan dan Mesin Lainnya	33.670.000,00	0,00	0,00	0,00	33.670.000,00	15.852.228,00	0,00	0,00	0,00	15.852.228,00	(17.817.772,00)	(52,92)
6.01 . 6-01.0-00.0-00.01 . 01.2.09.06	(Keluaran : Frekuensi Jasa Perbaikan Peralatan kantor (AC,Dispenser,Kulkas,TV dll) 12 Kali) Pemeliharaan/Rehabilitasi Gedung Kantor dan Bangunan Lainnya	40.050.000,00	0,00	0,00	0,00	40.050.000,00	31.681.600,00	0,00	0,00	0,00	31.681.600,00	(8.368.400,00)	(20,89)
6.01 . 6-01.0-00.0-00.01 . 01.2.09.09	(Keluaran : Jumlah Gedung Kantor terpelihara dengan baik 1 Unit) Program Penyelenggaraan Pengawasan	129.360.000,00	0,00	0,00	0,00	129.360.000,00	159.644.120,00	0,00	0,00	0,00	199.644.120,00	70.284.120,00	54,33
6.01 . 6-01.0-00.0-00.01 . 02	Penyelenggaraan Pengawasan Internal (Hasil : ) Pengawasan Kinerja Pemerintah Daerah	1.928.571.796,00	0,00	0,00	0,00	1.928.571.796,00	2.328.563.631,00	0,00	0,00	0,00	2.328.563.631,00	399.991.835,00	20,74
6.01 . 6-01.0-00.0-00.01 . 02.2.01	(Keluaran : Jumlah Laporan Hasil Pengawasan Kinerja 86 Laporan) Pengawasan Keuangan Pemerintah Daerah	1.187.819.222,00	0,00	0,00	0,00	1.187.819.222,00	1.824.127.740,00	0,00	0,00	0,00	1.824.127.740,00	636.308.518,00	53,57
6.01 . 6-01.0-00.0-00.01 . 02.2.01.01	(Keluaran : Jumlah Laporan Hasil Audit 76 LHP) Revisi Laporan Kinerja	186.260.483,00	0,00	0,00	0,00	186.260.483,00	95.560.483,00	0,00	0,00	0,00	95.560.483,00	(90.700.000,00)	(48,70)
6.01 . 6-01.0-00.0-00.01 . 02.2.01.02	(Keluaran : Jumlah Laporan Hasil Pemantauan/Monitoring 45 LHR) Revisi Laporan Kinerja	808.463.869,00	0,00	0,00	0,00	808.463.869,00	1.548.567.392,00	0,00	0,00	0,00	1.548.567.392,00	740.103.523,00	91,54
6.01 . 6-01.0-00.0-00.01 . 02.2.01.03	(Keluaran : Jumlah Laporan Hasil Pemantauan/Monitoring 45 LHR)	12.670.167,00	0,00	0,00	0,00	12.670.167,00	12.220.038,00	0,00	0,00	0,00	12.220.038,00	(450.129,00)	(3,55)



KODE	URAIAN URUSAN, ORGANISASI, PROGRAM DAN KEGIATAN	SEBELUM PERUBAHAN					SETELAH PERUBAHAN					BERTAMBAH / (BERKURANG)	
		JENIS BELANJA				JUMLAH	JENIS BELANJA				JUMLAH	(Rp)	%
		OPERASI	MODAL	TIDAK TERDUGA	TRANSFER		OPERASI	MODAL	TIDAK TERDUGA	TRANSFER			
1	2	3	4	5	6	7 = 3 + 4 + 5 + 6	8	9	10	11	12 = 8+9+10+11	13 = 12 - 7	14
6.01 . 6-01.0-00.0-00.01 . 02.2.01.04	Reviu Laporan Keuangan (Keluaran : Jumlah Laporan Hasil Reviu 45 LHR)	73.461.614,00	0,00	0,00	0,00	73.461.614,00	57.536.614,00	0,00	0,00	0,00	57.536.614,00	(15.925.000,00)	(21,68)
6.01 . 6-01.0-00.0-00.01 . 02.2.01.06	Kerjasama Pengawasan Internal (Keluaran : Jumlah laporan Hasil Pengawasan Kinerja 2 Laporan)	40.294.876,00	0,00	0,00	0,00	40.294.876,00	0,00	0,00	0,00	0,00	0,00	(40.294.876,00)	(100,00)
6.01 . 6-01.0-00.0-00.01 . 02.2.01.07	Monitoring dan Evaluasi Tindak Lanjut Hasil Pemeriksaan BPK RI dan Tindak Lanjut Hasil Pemeriksaan APJP (Keluaran : Jumlah Laporan Hasil Evaluasi 39 Laporan)	66.668.213,00	0,00	0,00	0,00	66.668.213,00	110.243.213,00	0,00	0,00	0,00	110.243.213,00	43.575.000,00	65,36
6.01 . 6-01.0-00.0-00.01 . 02.2.02	Penyelenggaraan Pengawasan dengan Tujuan Tertentu (Hasil : )	740.752.574,00	0,00	0,00	0,00	740.752.574,00	504.435.391,00	0,00	0,00	0,00	504.435.391,00	(236.316.683,00)	(31,90)
6.01 . 6-01.0-00.0-00.01 . 02.2.02.01	Penanganan Penyelesaian Kerugian Negara/Deerah (Keluaran : Jumlah Laporan Hasil Penyelesaian Kerugian Daerah 12 Laporan)	665.713.691,00	0,00	0,00	0,00	665.713.691,00	319.745.691,00	0,00	0,00	0,00	319.745.691,00	(345.968.000,00)	(51,97)
6.01 . 6-01.0-00.0-00.01 . 02.2.02.02	Pengawasan dengan Tujuan Tertentu (Keluaran : Jumlah Laporan Hasil Audit 10 LHA)	75.038.883,00	0,00	0,00	0,00	75.038.883,00	184.690.200,00	0,00	0,00	0,00	184.690.200,00	109.651.317,00	146,13
6.01 . 6-01.0-00.0-00.01 . 03	Program Perumusan Kebijakan, Pendampingan Dan Asistensi	680.414.090,00	4.400.885,00	0,00	0,00	684.814.975,00	995.189.775,00	0,00	0,00	0,00	995.189.775,00	310.374.800,00	45,32
6.01 . 6-01.0-00.0-00.01 . 03.2.01	Perumusan Kebijakan Teknis di Bidang Pengawasan dan Fasilitas Pengawasan (Hasil : )	10.816.653,00	0,00	0,00	0,00	10.816.653,00	129.734.653,00	0,00	0,00	0,00	129.734.653,00	118.918.000,00	####
6.01 . 6-01.0-00.0-00.01 . 03.2.01.01	Perumusan Kebijakan Teknis di Bidang Pengawasan (Keluaran : Jumlah Dokumen 1 Dokumen)	5.598.882,00	0,00	0,00	0,00	5.598.882,00	22.866.882,00	0,00	0,00	0,00	22.866.882,00	17.268.000,00	308,42
6.01 . 6-01.0-00.0-00.01 . 03.2.01.02	Perumusan Kebijakan Teknis di Bidang Fasilitas Pengawasan (Keluaran : Jumlah Peserta 86 Orang)	5.217.771,00	0,00	0,00	0,00	5.217.771,00	106.867.771,00	0,00	0,00	0,00	106.867.771,00	101.650.000,00	####
6.01 . 6-01.0-00.0-00.01 . 03.2.02	Pendampingan dan Asistensi (Hasil : )	669.597.437,00	4.400.885,00	0,00	0,00	673.998.322,00	865.455.122,00	0,00	0,00	0,00	865.455.122,00	191.456.800,00	28,41
6.01 . 6-01.0-00.0-00.01 . 03.2.02.03	Koordinasi, Monitoring dan Evaluasi serta Verifikasi Pencegahan dan Pemberantasan Korupsi (Keluaran : Dokumen Hasil Suvey 1 Dokumen)	402.510.994,00	4.400.885,00	0,00	0,00	406.911.879,00	449.166.772,00	0,00	0,00	0,00	449.166.772,00	42.254.893,00	10,38
6.01 . 6-01.0-00.0-00.01 . 03.2.02.04	Pendampingan, Asistensi dan Verifikasi Penegakan Integritas (Keluaran : Frekuensi Pendampingan, Asistensi dan Verifikasi Penegakan Integritas 4080 Dokumen)	267.086.443,00	0,00	0,00	0,00	267.086.443,00	416.288.350,00	0,00	0,00	0,00	416.288.350,00	149.201.907,00	55,86
7	UNSUR KEWILAYAHAN	76.179.029.095,00	776.238.211,00	0,00	0,00	76.955.267.306,00	79.699.196.867,00	2.548.454.110,00	0,00	0,00	82.247.650.977,00	5.292.383.671,00	6,88
7.01	Administrasi Pemerintahan (Kecamatan)	76.179.029.095,00	776.238.211,00	0,00	0,00	76.955.267.306,00	79.699.196.867,00	2.548.454.110,00	0,00	0,00	82.247.650.977,00	5.292.383.671,00	6,88
7.01 . 7-01.0-00.0-00.01	KANTOR CAMAT KOTA TIMUR	8.913.992.392,00	83.339.879,00	0,00	0,00	8.997.332.271,00	9.179.554.429,00	428.391.226,00	0,00	0,00	9.607.945.655,00	610.613.384,00	6,79
7.01 . 7-01.0-00.0-00.01 . 01	Program Penunjang Urusan Pemerintahan Daerah Kabupaten/ Kota	7.393.882.058,00	83.339.879,00	0,00	0,00	7.477.221.937,00	7.149.097.262,00	418.759.660,00	0,00	0,00	7.567.856.922,00	90.634.985,00	1,21
7.01 . 7-01.0-00.0-00.01 . 01.2.01	Perencanaan, Penganggaran, dan Evaluasi Kinerja Perangkat Daerah (Hasil : )	19.974.263,00	0,00	0,00	0,00	19.974.263,00	28.017.263,00	0,00	0,00	0,00	28.017.263,00	8.043.000,00	40,27
7.01 . 7-01.0-00.0-00.01 . 01.2.01.01	Penyusunan Dokumen Perencanaan Perangkat Daerah (Keluaran : Jumlah Dokumen Perencanaan Perangkat Daerah ( Renstra Revisi, Renja, Renja Perubahan) 5 Dokumen)	4.276.294,00	0,00	0,00	0,00	4.276.294,00	12.319.294,00	0,00	0,00	0,00	12.319.294,00	8.043.000,00	188,08
7.01 . 7-01.0-00.0-00.01 . 01.2.01.02	Koordinasi dan Penyusunan Dokumen RKA-SKPD (Keluaran : Jumlah Dokumen Penganggaran (RKA/DPA) ; Dokumen)	5.941.540,00	0,00	0,00	0,00	5.941.540,00	5.941.540,00	0,00	0,00	0,00	5.941.540,00	0,00	0,00
7.01 . 7-01.0-00.0-00.01 . 01.2.01.03	Koordinasi dan Penyusunan Dokumen Perubahan RKA-SKPD (Keluaran : Jumlah Dokumen Penganggaran Perubahan (RKAP/DPAP) 2 Dokumen)	5.517.525,00	0,00	0,00	0,00	5.517.525,00	5.517.525,00	0,00	0,00	0,00	5.517.525,00	0,00	0,00
7.01 . 7-01.0-00.0-00.01 . 01.2.01.06	Koordinasi dan Penyusunan Laporan Capaian Kinerja dan Ikhtisar Realisasi Kinerja SKPD (Keluaran : Jumlah Dokumen Laporan Capaian Kinerja dan Ikhtisar Realisasi Kinerja (LKIP,LPPD,Evaluasi Renja Per triwulan ) 6 Dokumen)	4.238.904,00	0,00	0,00	0,00	4.238.904,00	4.238.904,00	0,00	0,00	0,00	4.238.904,00	0,00	0,00
7.01 . 7-01.0-00.0-00.01 . 01.2.02	Administrasi Keuangan Perangkat Daerah (Hasil : )	5.050.813.126,00	0,00	0,00	0,00	5.050.813.126,00	5.142.179.801,00	0,00	0,00	0,00	5.142.179.801,00	91.366.675,00	1,81

REKAPITULASI PERUBAHAN BELANJA MENURUT URUSAN PEMERINTAHAN DAERAH, ORGANISASI, PROGRAM DAN KEGIATAN

Printed By Smita

KODE	URAIAN URUSAN, ORGANISASI, PROGRAM DAN KEGIATAN	SEBELUM PERUBAHAN					SETELAH PERUBAHAN					BERTAMBAH / (BERKURANG)	
		JENIS BELANJA				JUMLAH	JENIS BELANJA				JUMLAH	(Rp)	%
		OPERASI	MODAL	TIDAK TERDUGA	TRANSFER		OPERASI	MODAL	TIDAK TERDUGA	TRANSFER			
1	2	3	4	5	6	7 = 3 + 4 + 5 + 6	8	9	10	11	12 = 8 + 9 + 10 + 11	13 = 12 - 7	14
7.01 . 7-01.0-00.0-00.01 . 01.2.02.01	Penyediaan Gaji dan Tunjangan ASN (Keluaran : Frekuensi Pembayaran Gaji dan Tunjangan Kinerja ASN 12 Bulan)	4.990.995.435,00	0,00	0,00	0,00	4.990.995.435,00	5.116.082.110,00	0,00	0,00	0,00	5.116.082.110,00	125.086.675,00	2,51
7.01 . 7-01.0-00.0-00.01 . 01.2.02.03	Pelaksanaan Penatausahaan dan Pengujian/Verifikasi Keuangan SKPD (Keluaran : Frekuensi Pelaksanaan Penatausahaan dan Pengujian/Verifikasi Keuangan SKPD 12 Bulan)	55.286.685,00	0,00	0,00	0,00	55.286.685,00	21.566.685,00	0,00	0,00	0,00	21.566.685,00	(33.720.000,00)	(60,99)
7.01 . 7-01.0-00.0-00.01 . 01.2.02.05	Koordinasi dan Penyusunan Laporan Keuangan Akhir Tahun SKPD (Keluaran : Jumlah Dokumen Laporan Keuangan Akhir Tahun 1 Dokumen)	4.531.006,00	0,00	0,00	0,00	4.531.006,00	4.531.006,00	0,00	0,00	0,00	4.531.006,00	0,00	0,00
7.01 . 7-01.0-00.0-00.01 . 01.2.03	Administrasi Barang Milik Daerah pada Perangkat Daerah (Hasil :)	28.500.000,00	0,00	0,00	0,00	28.500.000,00	28.500.000,00	0,00	0,00	0,00	28.500.000,00	0,00	0,00
7.01 . 7-01.0-00.0-00.01 . 01.2.03.06	Penatausahaan Barang Milik Daerah pada SKPD (Keluaran : Jumlah Dokumen Penatausahaan Barang Milik Daerah 14 Dokumen)	28.500.000,00	0,00	0,00	0,00	28.500.000,00	28.500.000,00	0,00	0,00	0,00	28.500.000,00	0,00	0,00
7.01 . 7-01.0-00.0-00.01 . 01.2.05	Administrasi Kepegawaian Perangkat Daerah (Hasil :)	135.911.000,00	0,00	0,00	0,00	135.911.000,00	0,00	0,00	0,00	0,00	0,00	(135.911.000,00)	(100,00)
7.01 . 7-01.0-00.0-00.01 . 01.2.05.11	Bimbingan Teknis Implementasi Peraturan Perundang-Undangan (Keluaran : Jumlah Aparatur Peserta Bimtek 8 Orang)	135.911.000,00	0,00	0,00	0,00	135.911.000,00	0,00	0,00	0,00	0,00	0,00	(135.911.000,00)	(100,00)
7.01 . 7-01.0-00.0-00.01 . 01.2.06	Administrasi Umum Perangkat Daerah (Hasil :)	450.127.256,00	0,00	0,00	0,00	450.127.256,00	523.571.443,00	0,00	0,00	0,00	523.571.443,00	73.444.187,00	16,32
7.01 . 7-01.0-00.0-00.01 . 01.2.06.02	Penyediaan Peralatan dan Perlengkapan Kantor (Keluaran : Frekuensi Penyediaan Peralatan dan Perlengkapan Kantor 12 Kali)	108.655.861,00	0,00	0,00	0,00	108.655.861,00	90.365.073,00	0,00	0,00	0,00	90.365.073,00	(18.290.788,00)	(16,83)
7.01 . 7-01.0-00.0-00.01 . 01.2.06.04	Penyediaan Bahan Logistik Kantor (Keluaran : Frekuensi Penyediaan Bahan Logistik Kantor 1 Kali)	50.416.040,00	0,00	0,00	0,00	50.416.040,00	50.416.040,00	0,00	0,00	0,00	50.416.040,00	0,00	0,00
7.01 . 7-01.0-00.0-00.01 . 01.2.06.05	Penyediaan Barang Cetak dan Penggandaan (Keluaran : Frekuensi Penyediaan Barang Cetak dan Penggandaan 12 Kali)	31.173.185,00	0,00	0,00	0,00	31.173.185,00	33.880.160,00	0,00	0,00	0,00	33.880.160,00	2.706.975,00	8,68
7.01 . 7-01.0-00.0-00.01 . 01.2.06.08	Fasilitas Kunjungan Tamu (Keluaran : Frekuensi Kunjungan Tamu Yang Di Fasilitas 1 Kali)	24.904.170,00	0,00	0,00	0,00	24.904.170,00	24.904.170,00	0,00	0,00	0,00	24.904.170,00	0,00	0,00
7.01 . 7-01.0-00.0-00.01 . 01.2.06.09	Penyelenggaraan Rapat Koordinasi dan Konsultasi SKPD (Keluaran : Frekuensi Rapat Koordinasi dan Konsultasi ke Luar Daerah 12 Kali)	234.978.000,00	0,00	0,00	0,00	234.978.000,00	324.006.000,00	0,00	0,00	0,00	324.006.000,00	89.028.000,00	37,89
7.01 . 7-01.0-00.0-00.01 . 01.2.07	Pengadaan Barang Milik Daerah Penunjang Urusan Pemerintah Daerah (Hasil :)	0,00	83.339.879,00	0,00	0,00	83.339.879,00	0,00	188.185.660,00	0,00	0,00	188.185.660,00	104.845.781,00	125,81
7.01 . 7-01.0-00.0-00.01 . 01.2.07.06	Pengadaan Peralatan dan Mesin Lainnya (Keluaran : Jumlah pengadaan peralatan dan mesin 9 Unit)	0,00	83.339.879,00	0,00	0,00	83.339.879,00	0,00	188.185.660,00	0,00	0,00	188.185.660,00	104.845.781,00	125,81
7.01 . 7-01.0-00.0-00.01 . 01.2.08	Penyediaan Jasa Penunjang Urusan Pemerintahan Daerah (Hasil :)	1.310.748.455,00	0,00	0,00	0,00	1.310.748.455,00	1.238.357.336,00	0,00	0,00	0,00	1.238.357.336,00	(72.391.119,00)	(5,52)
7.01 . 7-01.0-00.0-00.01 . 01.2.08.02	Penyediaan Jasa Komunikasi, Sumber Daya Air dan Listrik (Keluaran : Jumlah jasa Telepon, Air, Listrik dan Jasa Komunikasi lainnya 12 Kali)	148.018.455,00	0,00	0,00	0,00	148.018.455,00	100.929.336,00	0,00	0,00	0,00	100.929.336,00	(47.089.119,00)	(31,81)
7.01 . 7-01.0-00.0-00.01 . 01.2.08.04	Penyediaan Jasa Pelayanan Umum Kantor (Keluaran : Frekuensi Pembayaran Penyediaan Jasa Pelayanan Umum Kantor 12 Kali)	1.162.730.000,00	0,00	0,00	0,00	1.162.730.000,00	1.137.428.000,00	0,00	0,00	0,00	1.137.428.000,00	(25.302.000,00)	(2,18)
7.01 . 7-01.0-00.0-00.01 . 01.2.09	Pemeliharaan Barang Milik Daerah Penunjang Urusan Pemerintahan Daerah (Hasil :)	397.807.958,00	0,00	0,00	0,00	397.807.958,00	188.471.419,00	230.574.000,00	0,00	0,00	419.045.419,00	21.237.461,00	5,34
7.01 . 7-01.0-00.0-00.01 . 01.2.09.01	Penyediaan Jasa Pemeliharaan, Biaya Pemeliharaan, dan Pajak Kendaraan Perorangan Dinas atau Kendaraan Dinas Jabatan (Keluaran : Frekuensi Pemeliharaan Kendaraan Dinas/Operasional penunjang Kegiatan Kantor Jumlah kendaraan dinas yang mengurus perizinan 2 Kali)	40.788.000,00	0,00	0,00	0,00	40.788.000,00	36.788.000,00	0,00	0,00	0,00	36.788.000,00	(4.000.000,00)	(9,81)
7.01 . 7-01.0-00.0-00.01 . 01.2.09.06	Pemeliharaan Peralatan dan Mesin Lainnya	64.160.000,00	0,00	0,00	0,00	64.160.000,00	28.840.000,00	0,00	0,00	0,00	28.840.000,00	(35.320.000,00)	(55,05)

KODE	URAIAN URUSAN, ORGANISASI, PROGRAM DAN KEGIATAN	SEBELUM PERUBAHAN					SETELAH PERUBAHAN					BERTAMBAH / (BERKURANG)	
		JENIS BELANJA				JUMLAH	JENIS BELANJA				JUMLAH	(Rp)	%
		OPERASI	MODAL	TIDAK TERDUGA	TRANSFER		OPERASI	MODAL	TIDAK TERDUGA	TRANSFER			
1	2	3	4	5	6	7 = 3 + 4 + 5 + 6	8	9	10	11	12 = 8+9+10+11	13 = 12 - 7	14
7.01.7-01.0-00.0-00.01.01.2.09.09	(Keluaran : Frekuensi Pemeliharaan Peralatan Gedung Kantor penunjang Kegiatan 4 Kali) Pemeliharaan/Rehabilitasi Gedung Kantor dan Bangunan Lainnya (Keluaran : Jumlah Gedung Kantor yang terpelihara dengan baik 7 Gedung)	292.859.958,00	0,00	0,00	0,00	292.859.958,00	122.843.419,00	230.574.000,00	0,00	0,00	353.417.419,00	60.557.461,00	20,68
7.01.7-01.0-00.0-00.01.02	<b>Program Penyelenggaraan Pemerintahan Dan Pelayanan Publik</b>	249.648.624,00	0,00	0,00	0,00	249.648.624,00	253.438.624,00	0,00	0,00	0,00	253.438.624,00	3.790.000,00	1,52
7.01.7-01.0-00.0-00.01.02.2.01	<i>Koordinasi Penyelenggaraan Kegiatan Pemerintahan di Tingkat Kecamatan</i> (Hasil : )	31.195.283,00	0,00	0,00	0,00	31.195.283,00	31.195.283,00	0,00	0,00	0,00	31.195.283,00	0,00	0,00
7.01.7-01.0-00.0-00.01.02.2.01.01	<i>Koordinasi/Sinergi Perencanaan dan Pelaksanaan Kegiatan Pemerintahan dengan Perangkat Daerah dan Instansi Vertikal Terkait</i> (Keluaran : Jumlah Dokumen Profil 1 Dokumen)	19.988.397,00	0,00	0,00	0,00	19.988.397,00	19.988.397,00	0,00	0,00	0,00	19.988.397,00	0,00	0,00
7.01.7-01.0-00.0-00.01.02.2.01.02	<i>Peningkatan Efektifitas Kegiatan Pemerintahan di Tingkat Kecamatan</i> (Keluaran : Jumlah keluhan terpilih sebagai keluhan berprestasi dalam melakukan inovasi pelayanan pemerintah kecamatan di tingkat 1 Kelurahan)	11.206.886,00	0,00	0,00	0,00	11.206.886,00	11.206.886,00	0,00	0,00	0,00	11.206.886,00	0,00	0,00
7.01.7-01.0-00.0-00.01.02.2.04	<i>Pelaksanaan Urusan Pemerintahan yang Dilimpahkan kepada Camat</i> (Hasil : )	218.453.341,00	0,00	0,00	0,00	218.453.341,00	222.243.341,00	0,00	0,00	0,00	222.243.341,00	3.790.000,00	1,73
7.01.7-01.0-00.0-00.01.02.2.04.03	<i>Pelaksanaan Urusan Pemerintahan yang terkait dengan Kewenangan Lain yang Dilimpahkan</i> (Keluaran : Jumlah penyelenggaraan urusan pemerintahan yang di limpahkan 2 Urusan)	218.453.341,00	0,00	0,00	0,00	218.453.341,00	222.243.341,00	0,00	0,00	0,00	222.243.341,00	3.790.000,00	1,73
7.01.7-01.0-00.0-00.01.03	<b>Program Pemberdayaan Masyarakat Desa Dan Kelurahan</b>	304.536.514,00	0,00	0,00	0,00	304.536.514,00	300.817.075,00	0,00	0,00	0,00	300.817.075,00	(3.719.439,00)	(1,22)
7.01.7-01.0-00.0-00.01.03.2.02	<i>Kegiatan Pemberdayaan Kelurahan</i> (Hasil : )	304.536.514,00	0,00	0,00	0,00	304.536.514,00	300.817.075,00	0,00	0,00	0,00	300.817.075,00	(3.719.439,00)	(1,22)
7.01.7-01.0-00.0-00.01.03.2.02.01	<i>Peningkatan Partisipasi Masyarakat dalam Forum Musyawarah Perencanaan Pembangunan di Kelurahan</i> (Keluaran : Jumlah masyarakat yang hadir dalam musrenbang kecamatan 100 Orang)	125.998.349,00	0,00	0,00	0,00	125.998.349,00	118.246.910,00	0,00	0,00	0,00	118.246.910,00	(7.751.439,00)	(6,15)
7.01.7-01.0-00.0-00.01.03.2.02.02	<i>Pembangunan Sarana dan Prasarana Kelurahan</i> (Keluaran : )	148.611.285,00	0,00	0,00	0,00	148.611.285,00	148.611.285,00	0,00	0,00	0,00	148.611.285,00	0,00	0,00
7.01.7-01.0-00.0-00.01.03.2.02.03	<i>Pemberdayaan Masyarakat di Kelurahan</i> (Keluaran : Jumlah kegiatan pemberdayaan di Kelurahan 1 Kegiatan)	13.126.880,00	0,00	0,00	0,00	13.126.880,00	13.126.880,00	0,00	0,00	0,00	13.126.880,00	0,00	0,00
7.01.7-01.0-00.0-00.01.03.2.02.04	<i>Evaluasi Kelurahan</i> (Keluaran : Jumlah pelaksanaan Kegiatan Evaluasi Kelurahan 12 Kali)	16.800.000,00	0,00	0,00	0,00	16.800.000,00	20.832.000,00	0,00	0,00	0,00	20.832.000,00	4.032.000,00	24,00
7.01.7-01.0-00.0-00.01.04	<b>Program Koordinasi Ketentraman Dan Ketertiban Umum</b>	107.040.000,00	0,00	0,00	0,00	107.040.000,00	725.318.434,00	9.631.566,00	0,00	0,00	734.950.000,00	627.910.000,00	586,61
7.01.7-01.0-00.0-00.01.04.2.03	<i>Koordinasi Upaya Penyelenggaraan Ketenteraman dan Ketertiban Umum*****</i> (Hasil : )	107.040.000,00	0,00	0,00	0,00	107.040.000,00	725.318.434,00	9.631.566,00	0,00	0,00	734.950.000,00	627.910.000,00	586,61
7.01.7-01.0-00.0-00.01.04.2.03.01	<i>Sinergitas dengan Kepolisian Negara Republik Indonesia, Tentara Nasional Indonesia dan Instansi Vertikal di Wilayah Kecamatan*****</i> (Keluaran : Jumlah pelaksanaan kegiatan sinergitas dengan kepolisian dan TNI 12 Kali)	107.040.000,00	0,00	0,00	0,00	107.040.000,00	725.318.434,00	9.631.566,00	0,00	0,00	734.950.000,00	627.910.000,00	586,61
7.01.7-01.0-00.0-00.01.05	<b>Program Penyelenggaraan Urusan Pemerintahan Umum</b>	858.885.196,00	0,00	0,00	0,00	858.885.196,00	750.883.034,00	0,00	0,00	0,00	750.883.034,00	(108.002.162,00)	(12,57)
7.01.7-01.0-00.0-00.01.05.2.01	<i>Penyelenggaraan Urusan Pemerintahan Umum sesuai Penugasan Kepala Daerah</i> (Hasil : )	858.885.196,00	0,00	0,00	0,00	858.885.196,00	750.883.034,00	0,00	0,00	0,00	750.883.034,00	(108.002.162,00)	(12,57)
7.01.7-01.0-00.0-00.01.05.2.01.07	<i>Pelaksanaan Semua Urusan Pemerintahan yang Bukan Merupakan Kewenangan Daerah dan Tidak Dilaksanakan oleh Instansi Vertikal</i> (Keluaran : Jumlah pelaksanaan urusan yang bukan merupakan kewenangan daerah 12 Kali)	858.885.196,00	0,00	0,00	0,00	858.885.196,00	750.883.034,00	0,00	0,00	0,00	750.883.034,00	(108.002.162,00)	(12,57)
7.01.7-01.0-00.0-00.02	<b>KANTOR CAMAT KOTA BARAT</b>	10.389.694.766,00	198.838.691,00	0,00	0,00	10.588.533.457,00	10.570.322.961,00	517.575.775,00	0,00	0,00	11.087.898.736,00	499.365.279,00	4,72

KODE	URAIAN URUSAN, ORGANISASI, PROGRAM DAN KEGIATAN	SEBELUM PERUBAHAN					SETELAH PERUBAHAN					BERTAMBAH / (BERKURANG)	
		JENIS BELANJA				JUMLAH	JENIS BELANJA				JUMLAH	(Rp)	%
		OPERASI	MODAL	TIDAK TERDUGA	TRANSFER		OPERASI	MODAL	TIDAK TERDUGA	TRANSFER			
1	2	3	4	5	6	7 = 3 + 4 + 5 + 6	8	9	10	11	12 = 8 + 9 + 10 + 11	13 = 12 - 7	14
7.01 . 7-01.0-00.0-00.02 . 01	Program Penunjang Urusan Pemerintahan Daerah Kabupaten/ Kota	8.183.132.258,00	198.776.750,00	0,00	0,00	8.381.909.008,00	8.039.361.483,00	506.338.948,00	0,00	0,00	8.545.700.431,00	163.791.423,00	1,95
7.01 . 7-01.0-00.0-00.02 . 01.2.01	Perencanaan, Penganggaran, dan Evaluasi Kinerja Perangkat Daerah (Hasil : )	28.418.645,00	0,00	0,00	0,00	28.418.645,00	34.346.641,00	0,00	0,00	0,00	34.346.641,00	5.927.996,00	20,86
7.01 . 7-01.0-00.0-00.02 . 01.2.01.01	Penyusunan Dokumen Perencanaan Perangkat Daerah (Keluaran : )	9.816.743,00	0,00	0,00	0,00	9.816.743,00	15.197.743,00	0,00	0,00	0,00	15.197.743,00	5.381.000,00	54,81
7.01 . 7-01.0-00.0-00.02 . 01.2.01.02	Koordinasi dan Penyusunan Dokumen RKA-SKPD (Keluaran : )	4.704.714,00	0,00	0,00	0,00	4.704.714,00	1.538.829,00	0,00	0,00	0,00	1.538.829,00	(3.165.885,00)	(67,29)
7.01 . 7-01.0-00.0-00.02 . 01.2.01.03	Koordinasi dan Penyusunan Dokumen Perubahan RKA-SKPD (Keluaran : )	4.704.714,00	0,00	0,00	0,00	4.704.714,00	6.618.714,00	0,00	0,00	0,00	6.618.714,00	1.914.000,00	40,68
7.01 . 7-01.0-00.0-00.02 . 01.2.01.06	Koordinasi dan Penyusunan Laporan Capaian Kinerja dan Ikhtisar Realisasi Kinerja SKPD (Keluaran : )	9.192.474,00	0,00	0,00	0,00	9.192.474,00	10.991.355,00	0,00	0,00	0,00	10.991.355,00	1.798.881,00	19,57
7.01 . 7-01.0-00.0-00.02 . 01.2.02	Administrasi Keuangan Perangkat Daerah (Hasil : )	5.569.820.180,00	0,00	0,00	0,00	5.669.820.180,00	5.681.284.494,00	0,00	0,00	0,00	5.681.284.494,00	11.464.314,00	0,20
7.01 . 7-01.0-00.0-00.02 . 01.2.02.01	Penyediaan Gaji dan Tunjangan ASN (Keluaran : )	5.590.631.921,00	0,00	0,00	0,00	5.590.631.921,00	5.651.967.704,00	0,00	0,00	0,00	5.651.967.704,00	61.335.783,00	1,10
7.01 . 7-01.0-00.0-00.02 . 01.2.02.03	Pelaksanaan Penatausahaan dan Pengujian/Verifikasi Keuangan SKPD (Keluaran : )	72.404.126,00	0,00	0,00	0,00	72.404.126,00	29.316.790,00	0,00	0,00	0,00	29.316.790,00	(43.087.336,00)	(59,51)
7.01 . 7-01.0-00.0-00.02 . 01.2.02.05	Koordinasi dan Penyusunan Laporan Keuangan Akhir Tahun SKPD (Keluaran : )	6.784.133,00	0,00	0,00	0,00	6.784.133,00	0,00	0,00	0,00	0,00	0,00	(6.784.133,00)	(100,00)
7.01 . 7-01.0-00.0-00.02 . 01.2.03	Administrasi Barang Milik Daerah pada Perangkat Daerah (Hasil : )	32.100.000,00	0,00	0,00	0,00	32.100.000,00	6.900.000,00	0,00	0,00	0,00	6.900.000,00	(25.200.000,00)	(78,50)
7.01 . 7-01.0-00.0-00.02 . 01.2.03.06	Penatausahaan Barang Milik Daerah pada SKPD (Keluaran : )	32.100.000,00	0,00	0,00	0,00	32.100.000,00	6.900.000,00	0,00	0,00	0,00	6.900.000,00	(25.200.000,00)	(78,50)
7.01 . 7-01.0-00.0-00.02 . 01.2.05	Administrasi Kepegawaian Perangkat Daerah (Hasil : )	43.560.000,00	0,00	0,00	0,00	43.560.000,00	0,00	0,00	0,00	0,00	0,00	(43.560.000,00)	(100,00)
7.01 . 7-01.0-00.0-00.02 . 01.2.05.11	Bimbingan Teknis Implementasi Peraturan Perundang-Undangan (Keluaran : )	43.560.000,00	0,00	0,00	0,00	43.560.000,00	0,00	0,00	0,00	0,00	0,00	(43.560.000,00)	(100,00)
7.01 . 7-01.0-00.0-00.02 . 01.2.06	Administrasi Umum Perangkat Daerah (Hasil : )	381.609.474,00	0,00	0,00	0,00	381.609.474,00	351.189.959,00	0,00	0,00	0,00	351.189.959,00	(30.419.515,00)	(7,97)
7.01 . 7-01.0-00.0-00.02 . 01.2.06.01	Penyediaan Komponen Instalasi Listrik/Penerangan Bangunan Kantor (Keluaran : )	18.695.100,00	0,00	0,00	0,00	18.695.100,00	11.523.715,00	0,00	0,00	0,00	11.523.715,00	(7.171.385,00)	(38,36)
7.01 . 7-01.0-00.0-00.02 . 01.2.06.02	Penyediaan Peralatan dan Perlengkapan Kantor (Keluaran : )	71.185.476,00	0,00	0,00	0,00	71.185.476,00	90.471.459,00	0,00	0,00	0,00	90.471.459,00	19.285.983,00	27,09
7.01 . 7-01.0-00.0-00.02 . 01.2.06.04	Penyediaan Bahan Logistik Kantor (Keluaran : )	44.421.754,00	0,00	0,00	0,00	44.421.754,00	27.517.557,00	0,00	0,00	0,00	27.517.557,00	(16.904.197,00)	(38,05)
7.01 . 7-01.0-00.0-00.02 . 01.2.06.05	Penyediaan Barang Cetak dan Penggandaan (Keluaran : )	23.890.144,00	0,00	0,00	0,00	23.890.144,00	27.831.971,00	0,00	0,00	0,00	27.831.971,00	3.941.827,00	16,50
7.01 . 7-01.0-00.0-00.02 . 01.2.06.08	Fasilitas Kunjungan Tamu (Keluaran : )	18.096.000,00	0,00	0,00	0,00	18.096.000,00	7.223.257,00	0,00	0,00	0,00	7.223.257,00	(10.872.743,00)	(60,08)
7.01 . 7-01.0-00.0-00.02 . 01.2.06.09	Penyelenggaraan Rapat Koordinasi dan Konsultasi SKPD (Keluaran : )	205.321.000,00	0,00	0,00	0,00	205.321.000,00	186.622.000,00	0,00	0,00	0,00	186.622.000,00	(18.699.000,00)	(9,11)
7.01 . 7-01.0-00.0-00.02 . 01.2.07	Pengadaan Barang Milik Daerah Penunjang Urusan Pemerintah Daerah (Hasil : )	0,00	198.776.750,00	0,00	0,00	198.776.750,00	0,00	506.338.948,00	0,00	0,00	506.338.948,00	307.562.198,00	154,73
7.01 . 7-01.0-00.0-00.02 . 01.2.07.01	Pengadaan Kendaraan Perorangan Dinas atau Kendaraan Dinas Jabatan (Keluaran : )	0,00	0,00	0,00	0,00	0,00	0,00	259.602.280,00	0,00	0,00	259.602.280,00	259.602.280,00	0,00
7.01 . 7-01.0-00.0-00.02 . 01.2.07.05	Pengadaan Mebel (Keluaran : )	0,00	28.685.265,00	0,00	0,00	28.685.265,00	0,00	40.336.749,00	0,00	0,00	40.336.749,00	11.651.484,00	40,62

KODE	URAIAN URUSAN, ORGANISASI, PROGRAM DAN KEGIATAN	SEBELUM PERUBAHAN					SETELAH PERUBAHAN					BERTAMBAH / (BERKURANG)	
		JENIS BELANJA				JUMLAH	JENIS BELANJA				JUMLAH	(Rp)	%
		OPERASI	MODAL	TIDAK TERDUGA	TRANSFER		OPERASI	MODAL	TIDAK TERDUGA	TRANSFER			
1	2	3	4	5	6	7 = 3 + 4 + 5 + 6	8	9	10	11	12 = 8 + 9 + 10 + 11	13 = 12 - 7	14
7.01 . 7-01.0-00.0-00.02 . 01.2.07.06	Pengadaan Peralatan dan Mesin Lainnya (Keluaran :)	0,00	170.091.485,00	0,00	0,00	170.091.485,00	0,00	206.399.919,00	0,00	0,00	206.399.919,00	36.308.434,00	21,35
7.01 . 7-01.0-00.0-00.02 . 01.2.08	Penyediaan Jasa Penunjang Urusan Pemerintahan Daerah (Hasil :)	1.753.329.288,00	0,00	0,00	0,00	1.753.329.288,00	1.733.258.314,00	0,00	0,00	0,00	1.733.258.314,00	(20.070.974,00)	(1,14)
7.01 . 7-01.0-00.0-00.02 . 01.2.08.01	Penyediaan Jasa Surat Menyurat (Keluaran :)	3.705.310,00	0,00	0,00	0,00	3.705.310,00	2.792.000,00	0,00	0,00	0,00	2.792.000,00	(913.310,00)	(24,65)
7.01 . 7-01.0-00.0-00.02 . 01.2.08.02	Penyediaan Jasa Komunikasi, Sumber Daya Air dan Listrik (Keluaran :)	147.773.978,00	0,00	0,00	0,00	147.773.978,00	132.316.314,00	0,00	0,00	0,00	132.316.314,00	(15.457.664,00)	(10,46)
7.01 . 7-01.0-00.0-00.02 . 01.2.08.04	Penyediaan Jasa Pelayanan Umum Kantor (Keluaran :)	1.601.850.000,00	0,00	0,00	0,00	1.601.850.000,00	1.598.150.000,00	0,00	0,00	0,00	1.598.150.000,00	(3.700.000,00)	(0,23)
7.01 . 7-01.0-00.0-00.02 . 01.2.09	Pemeliharaan Barang Milik Daerah Penunjang Urusan Pemerintahan Daerah (Hasil :)	274.294.671,00	0,00	0,00	0,00	274.294.671,00	232.382.075,00	0,00	0,00	0,00	232.382.075,00	(41.912.596,00)	(15,28)
7.01 . 7-01.0-00.0-00.02 . 01.2.09.01	Penyediaan Jasa Pemeliharaan, Biaya Pemeliharaan, dan Pajak Kendaraan Perorangan Dinas atau Kendaraan Dinas Jabatan (Keluaran :)	47.510.000,00	0,00	0,00	0,00	47.510.000,00	47.510.000,00	0,00	0,00	0,00	47.510.000,00	0,00	0,00
7.01 . 7-01.0-00.0-00.02 . 01.2.09.06	Pemeliharaan Peralatan dan Mesin Lainnya (Keluaran :)	37.350.000,00	0,00	0,00	0,00	37.350.000,00	31.620.000,00	0,00	0,00	0,00	31.620.000,00	(5.730.000,00)	(15,34)
7.01 . 7-01.0-00.0-00.02 . 01.2.09.09	Pemeliharaan/Rehabilitasi Gedung Kantor dan Bangunan Lainnya (Keluaran :)	189.434.671,00	0,00	0,00	0,00	189.434.671,00	153.252.075,00	0,00	0,00	0,00	153.252.075,00	(36.182.596,00)	(19,10)
7.01 . 7-01.0-00.0-00.02 . 02	Program Penyelenggaraan Pemerintahan Dan Pelayanan Publik	308.959.628,00	61.941,00	0,00	0,00	309.021.569,00	256.512.284,00	0,00	0,00	0,00	256.512.284,00	(52.509.285,00)	(16,99)
7.01 . 7-01.0-00.0-00.02 . 02.2.01	Koordinasi Penyelenggaraan Kegiatan Pemerintahan di Tingkat Kecamatan (Hasil :)	99.356.429,00	0,00	0,00	0,00	99.356.429,00	37.601.658,00	0,00	0,00	0,00	37.601.658,00	(61.754.771,00)	(62,15)
7.01 . 7-01.0-00.0-00.02 . 02.2.01.01	Koordinasi/Sinergi Perencanaan dan Pelaksanaan Kegiatan Pemerintahan dengan Perangkat Daerah dan Instansi Vertikal Terkait (Keluaran :)	86.686.658,00	0,00	0,00	0,00	86.686.658,00	30.826.658,00	0,00	0,00	0,00	30.826.658,00	(55.860.000,00)	(64,44)
7.01 . 7-01.0-00.0-00.02 . 02.2.01.02	Peningkatan Efektifitas Kegiatan Pemerintahan di Tingkat Kecamatan (Keluaran :)	12.669.771,00	0,00	0,00	0,00	12.669.771,00	6.775.000,00	0,00	0,00	0,00	6.775.000,00	(5.894.771,00)	(46,53)
7.01 . 7-01.0-00.0-00.02 . 02.2.04	Pelaksanaan Urusan Pemerintahan yang Dilimpahkan kepada Camat (Hasil :)	209.603.199,00	61.941,00	0,00	0,00	209.665.140,00	218.910.626,00	0,00	0,00	0,00	218.910.626,00	9.245.486,00	4,41
7.01 . 7-01.0-00.0-00.02 . 02.2.04.03	Pelaksanaan Urusan Pemerintahan yang terkait dengan Kewenangan Lain yang Dilimpahkan (Keluaran :)	209.603.199,00	61.941,00	0,00	0,00	209.665.140,00	218.910.626,00	0,00	0,00	0,00	218.910.626,00	9.245.486,00	4,41
7.01 . 7-01.0-00.0-00.02 . 03	Program Pemberdayaan Masyarakat Desa Dan Kelurahan	549.109.175,00	0,00	0,00	0,00	549.109.175,00	523.652.684,00	0,00	0,00	0,00	523.652.684,00	(25.456.491,00)	(4,64)
7.01 . 7-01.0-00.0-00.02 . 03.2.02	Kegiatan Pemberdayaan Kelurahan (Hasil :)	458.025.118,00	0,00	0,00	0,00	458.025.118,00	437.631.028,00	0,00	0,00	0,00	437.631.028,00	(20.394.090,00)	(4,45)
7.01 . 7-01.0-00.0-00.02 . 03.2.02.01	Peningkatan Partisipasi Masyarakat dalam Forum Musyawarah Perencanaan Pembangunan di Kelurahan (Keluaran :)	102.650.853,00	0,00	0,00	0,00	102.650.853,00	102.650.853,00	0,00	0,00	0,00	102.650.853,00	0,00	0,00
7.01 . 7-01.0-00.0-00.02 . 03.2.02.02	Pembangunan Sarana dan Prasarana Kelurahan (Keluaran :)	239.971.365,00	0,00	0,00	0,00	239.971.365,00	240.109.275,00	0,00	0,00	0,00	240.109.275,00	137.910,00	0,06
7.01 . 7-01.0-00.0-00.02 . 03.2.02.03	Pemberdayaan Masyarakat di Kelurahan (Keluaran :)	94.870.900,00	0,00	0,00	0,00	94.870.900,00	94.870.900,00	0,00	0,00	0,00	94.870.900,00	0,00	0,00
7.01 . 7-01.0-00.0-00.02 . 03.2.02.04	Evaluasi Kelurahan (Keluaran :)	20.532.000,00	0,00	0,00	0,00	20.532.000,00	0,00	0,00	0,00	0,00	0,00	(20.532.000,00)	(100,00)
7.01 . 7-01.0-00.0-00.02 . 03.2.03	Pemberdayaan Lembaga Kemasyarakatan Tingkat Kecamatan (Hasil :)	91.084.057,00	0,00	0,00	0,00	91.084.057,00	86.021.656,00	0,00	0,00	0,00	86.021.656,00	(5.062.401,00)	(5,56)
7.01 . 7-01.0-00.0-00.02 . 03.2.03.01	Penyelenggaraan Lembaga Kemasyarakatan (Keluaran :)	91.084.057,00	0,00	0,00	0,00	91.084.057,00	86.021.656,00	0,00	0,00	0,00	86.021.656,00	(5.062.401,00)	(5,56)

REKAPITULASI PERUBAHAN BELANJA MENURUT URUSAN PEMERINTAHAN DAERAH, ORGANISASI, PROGRAM DAN KEGIATAN

Printed By: SMOO

KODE	URAIAN URUSAN, ORGANISASI, PROGRAM DAN KEGIATAN	SEBELUM PERUBAHAN					SETELAH PERUBAHAN					BERTAMBAH / (BERKURANG)	
		JENIS BELANJA				JUMLAH	JENIS BELANJA				JUMLAH	(Rp)	%
		OPERASI	MODAL	TIDAK TERDUGA	TRANSFER		OPERASI	MODAL	TIDAK TERDUGA	TRANSFER			
1	2	3	4	5	6	7 = 3 + 4 + 5 + 6	8	9	10	11	12 = 8 + 9 + 10 + 11	13 = 12 - 7	14
		166.330.000,00	0,00	0,00	0,00	166.330.000,00	819.613.173,00	11.236.827,00	0,00	0,00	830.850.000,00	664.520.000,00	399,52
7.01 . 7-01.0-00.0-00.02 . 04	<b>Program Koordinasi Ketenteraman Dan Ketertiban Umum</b>												
7.01 . 7-01.0-00.0-00.02 . 04.2.01	<i>Koordinasi Upaya Penyelenggaraan Ketenteraman dan Ketertiban Umum</i> (Hasil : )	131.530.000,00	0,00	0,00	0,00	131.530.000,00	818.773.173,00	11.236.827,00	0,00	0,00	830.010.000,00	698.480.000,00	531,04
7.01 . 7-01.0-00.0-00.02 . 04.2.01.01	<i>Sinergitas dengan Kepolisian Negara Republik Indonesia, Tentara Nasional Indonesia dan Instansi Vertikal di Wilayah Kecamatan</i> (Keluaran : )	131.530.000,00	0,00	0,00	0,00	131.530.000,00	818.773.173,00	11.236.827,00	0,00	0,00	830.010.000,00	698.480.000,00	531,04
7.01 . 7-01.0-00.0-00.02 . 04.2.02	<i>Koordinasi Penerapan dan Penegakan Peraturan Daerah dan Peraturan Kepala Daerah</i> (Hasil : )	34.800.000,00	0,00	0,00	0,00	34.800.000,00	840.000,00	0,00	0,00	0,00	840.000,00	(33.960.000,00)	(97,59)
7.01 . 7-01.0-00.0-00.02 . 04.2.02.01	<i>Koordinasi/Sinergi Dengan Perangkat Daerah yang Tugas dan Fungsinya di Bidang Penegakan Peraturan Perundang-Undangan dan/atau Kepolisian Negara Republik Indonesia</i> (Keluaran : )	34.800.000,00	0,00	0,00	0,00	34.800.000,00	840.000,00	0,00	0,00	0,00	840.000,00	(33.960.000,00)	(97,59)
7.01 . 7-01.0-00.0-00.02 . 05	<b>Program Penyelenggaraan Urusan Pemerintahan Umum</b>	1.182.163.705,00	0,00	0,00	0,00	1.182.163.705,00	931.183.337,00	0,00	0,00	0,00	931.183.337,00	(250.980.368,00)	(21,23)
7.01 . 7-01.0-00.0-00.02 . 05.2.01	<i>Penyelenggaraan Urusan Pemerintahan Umum sesuai Pengawasan Kepala Daerah</i> (Hasil : )	1.182.163.705,00	0,00	0,00	0,00	1.182.163.705,00	931.183.337,00	0,00	0,00	0,00	931.183.337,00	(250.980.368,00)	(21,23)
7.01 . 7-01.0-00.0-00.02 . 05.2.01.07	<i>Pelaksanaan Semua Urusan Pemerintahan yang Bukan Menyatakan Keewenangan Daerah dan Tidak Dilaksanakan oleh Instansi Vertikal</i> (Keluaran : )	1.182.163.705,00	0,00	0,00	0,00	1.182.163.705,00	931.183.337,00	0,00	0,00	0,00	931.183.337,00	(250.980.368,00)	(21,23)
7.01 . 7-01.0-00.0-00.03	<b>KANTOR CAMAT KOTA SELATAN</b>	7.846.884.714,00	11.549.760,00	0,00	0,00	7.858.434.474,00	8.287.232.012,00	19.576.065,00	0,00	0,00	8.306.808.077,00	448.373.603,00	5,71
7.01 . 7-01.0-00.0-00.03 . 01	<b>Program Penunjang Urusan Pemerintahan Daerah Kabupaten/Kota</b>	6.381.997.510,00	11.549.760,00	0,00	0,00	6.393.547.270,00	6.411.602.696,00	11.549.760,00	0,00	0,00	6.423.152.456,00	29.605.186,00	0,46
7.01 . 7-01.0-00.0-00.03 . 01.2.01	<i>Perencanaan, Penganggaran, dan Evaluasi Kinerja Perangkat Daerah</i> (Hasil : )	33.572.794,00	0,00	0,00	0,00	33.572.794,00	47.007.491,00	0,00	0,00	0,00	47.007.491,00	13.434.697,00	40,02
7.01 . 7-01.0-00.0-00.03 . 01.2.01.01	<i>Penyusunan Dokumen Perencanaan Perangkat Daerah</i> (Keluaran : Jumlah Dokumen Perencanaan Perangkat Daerah ( Renstra Revisi, Renja, Renja Perubahan) 3 Dokumen)	12.030.355,00	0,00	0,00	0,00	12.030.355,00	10.792.277,00	0,00	0,00	0,00	10.792.277,00	(1.238.078,00)	(10,29)
7.01 . 7-01.0-00.0-00.03 . 01.2.01.02	<i>Koordinasi dan Penyusunan Dokumen RKA-SKPD</i> (Keluaran : Jumlah Dokumen Penganggaran (RKA/DPA) : Dokumen)	11.789.194,00	0,00	0,00	0,00	11.789.194,00	10.371.919,00	0,00	0,00	0,00	10.371.919,00	(1.417.275,00)	(12,02)
7.01 . 7-01.0-00.0-00.03 . 01.2.01.03	<i>Koordinasi dan Penyusunan Dokumen Perubahan RKA-SKPD</i> (Keluaran : Jumlah Dokumen Penganggaran Perubahan (RKAP/DPAIP) 2 Dokumen)	4.789.163,00	0,00	0,00	0,00	4.789.163,00	3.670.558,00	0,00	0,00	0,00	3.670.558,00	(1.118.605,00)	(23,36)
7.01 . 7-01.0-00.0-00.03 . 01.2.01.06	<i>Koordinasi dan Penyusunan Laporan Capaian Kinerja dan Ikhtisar Realisasi Kinerja SKPD</i> (Keluaran : Jumlah Dokumen Laporan Capaian Kinerja dan Ikhtisar Realisasi Kinerja (LKIP,LPPD,Evaluasi Renja Per triwulan ) 6 Dokumen)	4.964.082,00	0,00	0,00	0,00	4.964.082,00	22.172.737,00	0,00	0,00	0,00	22.172.737,00	17.208.655,00	346,66
7.01 . 7-01.0-00.0-00.03 . 01.2.02	<i>Administrasi Keuangan Perangkat Daerah</i> (Hasil : )	4.833.943.483,00	0,00	0,00	0,00	4.833.943.483,00	4.876.794.540,00	0,00	0,00	0,00	4.876.794.540,00	42.851.057,00	0,89
7.01 . 7-01.0-00.0-00.03 . 01.2.02.01	<i>Penyediaan Gaji dan Tunjangan ASN</i> (Keluaran : Frekuensi Pembayaran Gaji dan Tunjangan Kinerja ASN 12 Bulan)	4.779.608.470,00	0,00	0,00	0,00	4.779.608.470,00	4.854.838.373,00	0,00	0,00	0,00	4.854.838.373,00	75.229.903,00	1,57
7.01 . 7-01.0-00.0-00.03 . 01.2.02.03	<i>Pelaksanaan Penatausahaan dan Pengujian/Verifikasi Keuangan SKPD</i> (Keluaran : Frekuensi Pelaksanaan Penatausahaan dan Pengujian/Verifikasi Keuangan SKPD 12 Bulan)	50.370.931,00	0,00	0,00	0,00	50.370.931,00	19.236.167,00	0,00	0,00	0,00	19.236.167,00	(31.134.764,00)	(61,81)
7.01 . 7-01.0-00.0-00.03 . 01.2.02.05	<i>Koordinasi dan Penyusunan Laporan Keuangan Akhir Tahun SKPD</i> (Keluaran : Jumlah Dokumen Laporan Keuangan Akhir Tahun 1 Dokumen)	3.964.082,00	0,00	0,00	0,00	3.964.082,00	2.720.000,00	0,00	0,00	0,00	2.720.000,00	(1.244.082,00)	(31,38)
7.01 . 7-01.0-00.0-00.03 . 01.2.03	<i>Administrasi Barang Milik Daerah pada Perangkat Daerah</i> (Hasil : )	25.055.922,00	0,00	0,00	0,00	25.055.922,00	24.900.000,00	0,00	0,00	0,00	24.900.000,00	(155.922,00)	(0,62)
7.01 . 7-01.0-00.0-00.03 . 01.2.03.06	<i>Penatausahaan Barang Milik Daerah pada SKPD</i>	25.055.922,00	0,00	0,00	0,00	25.055.922,00	24.900.000,00	0,00	0,00	0,00	24.900.000,00	(155.922,00)	(0,62)

REKAPITULASI PERUBAHAN BELANJA MENURUT URUSAN PEMERINTAHAN DAERAH, ORGANISASI, PROGRAM DAN KEGIATAN

Printed by [Redacted]



KODE	URAIAN URUSAN, ORGANISASI, PROGRAM DAN KEGIATAN	SEBELUM PERUBAHAN					SETELAH PERUBAHAN					BERTAMBAH / (BERKURANG)	
		JENIS BELANJA				JUMLAH	JENIS BELANJA				JUMLAH	(Rp)	%
		OPERASI	MODAL	TIDAK TERDUGA	TRANSFER		OPERASI	MODAL	TIDAK TERDUGA	TRANSFER			
1	2	3	4	5	6	7 = 3 + 4 + 5 + 6	8	9	10	11	12 = 8+9+10+11	13 = 12 - 7	14
	(Keluaran :)												
7.01 . 7-01.0-00.0-00.03 . 01.2.05	Administrasi Kepegawaian Perangkat Daerah (Hasil :)	32.670.000,00	0,00	0,00	0,00	32.670.000,00	30.049.770,00	0,00	0,00	0,00	30.049.770,00	(2.620.230,00)	(8,02)
7.01 . 7-01.0-00.0-00.03 . 01.2.05.11	Bimbingan Teknis Implementasi Peraturan Penunjang-Undangan (Keluaran : Jumlah Aparatur Peserta Bimtek 3 Orang)	32.670.000,00	0,00	0,00	0,00	32.670.000,00	30.049.770,00	0,00	0,00	0,00	30.049.770,00	(2.620.230,00)	(8,02)
7.01 . 7-01.0-00.0-00.03 . 01.2.06	Administrasi Umum Perangkat Daerah (Hasil :)	284.399.611,00	0,00	0,00	0,00	284.399.611,00	267.214.658,00	0,00	0,00	0,00	267.214.658,00	(17.184.953,00)	(6,04)
7.01 . 7-01.0-00.0-00.03 . 01.2.06.01	Penyediaan Komponen Instalasi Listrik/Penerangan Bangunan Kantor (Keluaran : Frekuensi Penyediaan Komponen Instalasi Listrik/Penerangan Bangunan Kantor 12 Kali)	6.466.087,00	0,00	0,00	0,00	6.466.087,00	6.466.087,00	0,00	0,00	0,00	6.466.087,00	0,00	0,00
7.01 . 7-01.0-00.0-00.03 . 01.2.06.02	Penyediaan Peralatan dan Perlengkapan Kantor (Keluaran : Frekuensi Penyediaan Peralatan dan Perlengkapan Kantor 12 Kali)	48.640.813,00	0,00	0,00	0,00	48.640.813,00	32.945.762,00	0,00	0,00	0,00	32.945.762,00	(15.695.051,00)	(32,27)
7.01 . 7-01.0-00.0-00.03 . 01.2.06.04	Penyediaan Bahan Logistik Kantor (Keluaran : Frekuensi Penyediaan Bahan Logistik Kantor 1 Kali)	50.718.941,00	0,00	0,00	0,00	50.718.941,00	42.038.941,00	0,00	0,00	0,00	42.038.941,00	(8.680.000,00)	(17,11)
7.01 . 7-01.0-00.0-00.03 . 01.2.06.05	Penyediaan Barang Cetak dan Penggandaan (Keluaran : Frekuensi Penyediaan Barang Cetak dan Penggandaan 12 Kali)	20.873.770,00	0,00	0,00	0,00	20.873.770,00	15.025.868,00	0,00	0,00	0,00	15.025.868,00	(5.847.902,00)	(28,02)
7.01 . 7-01.0-00.0-00.03 . 01.2.06.09	Penyelenggaraan Rapat Koordinasi dan Konsultasi SKPD (Keluaran : Frekuensi Rapat Koordinasi dan Konsultasi ke Luar Daerah 14 Kali)	157.700.000,00	0,00	0,00	0,00	157.700.000,00	170.738.000,00	0,00	0,00	0,00	170.738.000,00	13.038.000,00	8,27
7.01 . 7-01.0-00.0-00.03 . 01.2.07	Pengadaan Barang Milik Daerah Penunjang Urusan Pemerintah Daerah (Hasil :)	0,00	11.549.760,00	0,00	0,00	11.549.760,00	0,00	11.549.760,00	0,00	0,00	11.549.760,00	0,00	0,00
7.01 . 7-01.0-00.0-00.03 . 01.2.07.06	Pengadaan Peralatan dan Mesin Lainnya (Keluaran :)	0,00	11.549.760,00	0,00	0,00	11.549.760,00	0,00	11.549.760,00	0,00	0,00	11.549.760,00	0,00	0,00
7.01 . 7-01.0-00.0-00.03 . 01.2.08	Penyediaan Jasa Penunjang Urusan Pemerintahan Daerah (Hasil :)	1.017.607.700,00	0,00	0,00	0,00	1.017.607.700,00	1.012.978.237,00	0,00	0,00	0,00	1.012.978.237,00	(4.629.463,00)	(0,45)
7.01 . 7-01.0-00.0-00.03 . 01.2.08.02	Penyediaan Jasa Komunikasi, Sumber Daya Air dan Listrik (Keluaran :)	148.857.700,00	0,00	0,00	0,00	148.857.700,00	131.928.237,00	0,00	0,00	0,00	131.928.237,00	(16.929.463,00)	(11,37)
7.01 . 7-01.0-00.0-00.03 . 01.2.08.04	Penyediaan Jasa Pelayanan Umum Kantor (Keluaran :)	868.750.000,00	0,00	0,00	0,00	868.750.000,00	881.050.000,00	0,00	0,00	0,00	881.050.000,00	12.300.000,00	1,42
7.01 . 7-01.0-00.0-00.03 . 01.2.09	Pemeliharaan Barang Milik Daerah Penunjang Urusan Pemerintahan Daerah (Hasil :)	154.748.000,00	0,00	0,00	0,00	154.748.000,00	152.658.000,00	0,00	0,00	0,00	152.658.000,00	(2.090.000,00)	(1,35)
7.01 . 7-01.0-00.0-00.03 . 01.2.09.01	Penyediaan Jasa Pemeliharaan, Biaya Pemeliharaan, dan Pajak Kendaraan Perorangan Dinas atau Kendaraan Dinas Jabatan (Keluaran :)	40.538.000,00	0,00	0,00	0,00	40.538.000,00	44.538.000,00	0,00	0,00	0,00	44.538.000,00	4.000.000,00	9,87
7.01 . 7-01.0-00.0-00.03 . 01.2.09.06	Pemeliharaan Peralatan dan Mesin Lainnya (Keluaran :)	14.210.000,00	0,00	0,00	0,00	14.210.000,00	8.120.000,00	0,00	0,00	0,00	8.120.000,00	(6.090.000,00)	(42,86)
7.01 . 7-01.0-00.0-00.03 . 01.2.09.09	Pemeliharaan/Rehabilitasi Gedung Kantor dan Bangunan Lainnya (Keluaran :)	100.000.000,00	0,00	0,00	0,00	100.000.000,00	100.000.000,00	0,00	0,00	0,00	100.000.000,00	0,00	0,00
7.01 . 7-01.0-00.0-00.03 . 02	Program Penyelenggaraan Pemerintahan Dan Pelayanan Publik	244.582.316,00	0,00	0,00	0,00	244.582.316,00	211.794.163,00	0,00	0,00	0,00	211.794.163,00	(32.788.153,00)	(13,41)
7.01 . 7-01.0-00.0-00.03 . 02.2.01	Koordinasi Penyelenggaraan Kegiatan Pemerintahan di Tingkat Kecamatan (Hasil :)	78.388.939,00	0,00	0,00	0,00	78.388.939,00	60.122.952,00	0,00	0,00	0,00	60.122.952,00	(18.265.987,00)	(23,30)
7.01 . 7-01.0-00.0-00.03 . 02.2.01.01	Koordinasi/Sinergi Perencanaan dan Pelaksanaan Kegiatan Pemerintahan dengan Perangkat Daerah dan Instansi Vertikal Terkait (Keluaran :)	67.266.486,00	0,00	0,00	0,00	67.266.486,00	49.000.499,00	0,00	0,00	0,00	49.000.499,00	(18.265.987,00)	(27,15)
7.01 . 7-01.0-00.0-00.03 . 02.2.01.02	Peningkatan Efektifitas Kegiatan Pemerintahan di Tingkat Kecamatan (Keluaran :)	11.122.453,00	0,00	0,00	0,00	11.122.453,00	11.122.453,00	0,00	0,00	0,00	11.122.453,00	0,00	0,00



KODE	URAIAN URUSAN, ORGANISASI, PROGRAM DAN KEGIATAN	SEBELUM PERUBAHAN					SETELAH PERUBAHAN					BERTAMBAH / (BERKURANG)	
		JENIS BELANJA				JUMLAH	JENIS BELANJA				JUMLAH	(Rp)	%
		OPERASI	MODAL	TIDAK TERDUGA	TRANSFER		OPERASI	MODAL	TIDAK TERDUGA	TRANSFER			
1	2	3	4	5	6	7 = 3 + 4 + 5 + 6	8	9	10	11	12 = 8 + 9 + 10 + 11	13 = 12 - 7	14
7.01 . 7-01.0-00.0-00.03 . 02.2.04	Pelaksanaan Urusan Pemerintahan yang Dillmpahkan kepada Camat (Hasil :)	166.193.377,00	0,00	0,00	0,00	166.193.377,00	151.671.211,00	0,00	0,00	0,00	151.671.211,00	(14.522.166,00)	(8,74)
7.01 . 7-01.0-00.0-00.03 . 02.2.04.03	Pelaksanaan Urusan Pemerintahan yang terkait dengan Kewenangan Lain yang Dillmpahkan (Keluaran :)	166.193.377,00	0,00	0,00	0,00	166.193.377,00	151.671.211,00	0,00	0,00	0,00	151.671.211,00	(14.522.166,00)	(8,74)
7.01 . 7-01.0-00.0-00.03 . 03	Program Pemberdayaan Masyarakat Desa Dan Kelurahan	305.409.511,00	0,00	0,00	0,00	305.409.511,00	297.643.571,00	0,00	0,00	0,00	297.643.571,00	(7.765.940,00)	(2,54)
7.01 . 7-01.0-00.0-00.03 . 03.2.02	Kegiatan Pemberdayaan Kelurahan (Hasil :)	242.153.571,00	0,00	0,00	0,00	242.153.571,00	234.863.571,00	0,00	0,00	0,00	234.863.571,00	(7.290.000,00)	(3,01)
7.01 . 7-01.0-00.0-00.03 . 03.2.02.01	Peningkatan Partisipasi Masyarakat dalam Forum Musyawarah Perencanaan Pembangunan di Kelurahan (Keluaran :)	35.586.924,00	0,00	0,00	0,00	35.586.924,00	35.016.924,00	0,00	0,00	0,00	35.016.924,00	(570.000,00)	(1,60)
7.01 . 7-01.0-00.0-00.03 . 03.2.02.02	Pembangunan Sarana dan Prasarana Kelurahan (Keluaran :)	192.950.995,00	0,00	0,00	0,00	192.950.995,00	192.950.995,00	0,00	0,00	0,00	192.950.995,00	0,00	0,00
7.01 . 7-01.0-00.0-00.03 . 03.2.02.04	Evaluasi Kelurahan (Keluaran :)	13.615.652,00	0,00	0,00	0,00	13.615.652,00	6.895.652,00	0,00	0,00	0,00	6.895.652,00	(6.720.000,00)	(49,35)
7.01 . 7-01.0-00.0-00.03 . 03.2.03	Pemberdayaan Lembaga Kemasyarakatan Tingkat Kecamatan (Hasil :)	63.255.940,00	0,00	0,00	0,00	63.255.940,00	62.780.000,00	0,00	0,00	0,00	62.780.000,00	(475.940,00)	(0,75)
7.01 . 7-01.0-00.0-00.03 . 03.2.03.01	Penyelenggaraan Lembaga Kemasyarakatan (Keluaran :)	63.255.940,00	0,00	0,00	0,00	63.255.940,00	62.780.000,00	0,00	0,00	0,00	62.780.000,00	(475.940,00)	(0,75)
7.01 . 7-01.0-00.0-00.03 . 04	Program Koordinasi Ketentraman Dan Ketertiban Umum	78.700.000,00	0,00	0,00	0,00	78.700.000,00	594.703.700,00	8.026.305,00	0,00	0,00	602.730.005,00	524.030.005,00	665,86
7.01 . 7-01.0-00.0-00.03 . 04.2.02	Koordinasi Penerapan dan Penegakan Peraturan Daerah dan Peraturan Kepala Daerah (Hasil :)	65.500.000,00	0,00	0,00	0,00	65.500.000,00	59.800.000,00	0,00	0,00	0,00	59.800.000,00	(5.700.000,00)	(8,70)
7.01 . 7-01.0-00.0-00.03 . 04.2.02.01	Koordinasi/Sinergi Dengan Perangkat Daerah yang Tugas dan Fungsinya di Bidang Penegakan Peraturan Perundang-Undangan dan/atau Kepolisian Negara Republik Indonesia (Keluaran :)	65.500.000,00	0,00	0,00	0,00	65.500.000,00	59.800.000,00	0,00	0,00	0,00	59.800.000,00	(5.700.000,00)	(8,70)
7.01 . 7-01.0-00.0-00.03 . 04.2.03	Koordinasi Upaya Penyelenggaraan Ketenteraman dan Ketertiban Umum***** (Hasil :)	13.200.000,00	0,00	0,00	0,00	13.200.000,00	534.903.700,00	8.026.305,00	0,00	0,00	542.930.005,00	529.730.005,00	****
7.01 . 7-01.0-00.0-00.03 . 04.2.03.01	Sinergitas dengan Kepolisian Negara Republik Indonesia, Tentara Nasional Indonesia dan Instansi Vertikal di Wilayah Kecamatan***** (Keluaran :)	13.200.000,00	0,00	0,00	0,00	13.200.000,00	534.903.700,00	8.026.305,00	0,00	0,00	542.930.005,00	529.730.005,00	****
7.01 . 7-01.0-00.0-00.03 . 05	Program Penyelenggaraan Urusan Pemerintahan Umum	836.195.377,00	0,00	0,00	0,00	836.195.377,00	771.487.882,00	0,00	0,00	0,00	771.487.882,00	(64.707.495,00)	(7,74)
7.01 . 7-01.0-00.0-00.03 . 05.2.01	Penyelenggaraan Urusan Pemerintahan Umum sesuai Peraturan Kepala Daerah (Hasil :)	836.195.377,00	0,00	0,00	0,00	836.195.377,00	771.487.882,00	0,00	0,00	0,00	771.487.882,00	(64.707.495,00)	(7,74)
7.01 . 7-01.0-00.0-00.03 . 05.2.01.07	Pelaksanaan Semua Urusan Pemerintahan yang Bukan Merupakan Kewenangan Daerah dan Tidak Dilaksanakan oleh Instansi Vertikal (Keluaran :)	836.195.377,00	0,00	0,00	0,00	836.195.377,00	771.487.882,00	0,00	0,00	0,00	771.487.882,00	(64.707.495,00)	(7,74)
7.01 . 7-01.0-00.0-00.04	KANTOR CAMAT KOTA UTARA	8.653.804.621,00	0,00	0,00	0,00	8.653.804.621,00	9.025.365.745,00	9.631.566,00	0,00	0,00	9.034.997.311,00	381.192.690,00	4,40
7.01 . 7-01.0-00.0-00.04 . 01	Program Penunjang Urusan Pemerintahan Daerah Kabupaten/Kota	6.315.694.740,00	0,00	0,00	0,00	6.315.694.740,00	6.288.758.030,00	0,00	0,00	0,00	6.288.758.030,00	(26.936.710,00)	(0,43)
7.01 . 7-01.0-00.0-00.04 . 01.2.01	Perencanaan, Penganggaran, dan Evaluasi Kinerja Perangkat Daerah (Hasil :)	18.520.371,00	0,00	0,00	0,00	18.520.371,00	18.520.371,00	0,00	0,00	0,00	18.520.371,00	0,00	0,00
7.01 . 7-01.0-00.0-00.04 . 01.2.01.01	Penyusunan Dokumen Perencanaan Perangkat Daerah (Keluaran : Jumlah Dokumen Perencanaan Perangkat Daerah (Renstra Revisi, Renja Induk dan Perubahan, Laporan Pengendalian Induk dan perubahan) 5 Dokumen)	7.442.150,00	0,00	0,00	0,00	7.442.150,00	7.442.150,00	0,00	0,00	0,00	7.442.150,00	0,00	0,00
7.01 . 7-01.0-00.0-00.04 . 01.2.01.04	Koordinasi dan Penyusunan DPA-SKPD	7.078.616,00	0,00	0,00	0,00	7.078.616,00	7.078.616,00	0,00	0,00	0,00	7.078.616,00	0,00	0,00

REKAPITULASI PERUBAHAN BELANJA MENURUT URUSAN PEMERINTAHAN DAERAH, ORGANISASI, PROGRAM DAN KEGIATAN

KODE	URAIAN URUSAN, ORGANISASI, PROGRAM DAN KEGIATAN	SEBELUM PERUBAHAN					SETELAH PERUBAHAN					BERTAMBAH / (BERKURANG)	
		JENIS BELANJA				JUMLAH	JENIS BELANJA				JUMLAH	(Rp)	%
		OPERASI	MODAL	TIDAK TERDUGA	TRANSFER		OPERASI	MODAL	TIDAK TERDUGA	TRANSFER			
1	2	3	4	5	6	7 = 3 + 4 + 5 + 6	8	9	10	11	12 = 8 + 9 + 10 + 11	13 = 12 - 7	14
7.01.7-01.0-00.0-00.04.01.2.01.06	(Keluaran : Jumlah Dokumen (RKA, DPA Induk dan Perubahan) 4 Dokumen) Koordinasi dan Penyusunan Laporan Capaian Kinerja dan Ikhtisar Realisasi Kinerja SKPD (Keluaran : Jumlah Dokumen Laporan capaian Kinerja dan Ikhtisar Realisasi Kinerja SKPD (LKP), LPPD, Evaluasi Renji per Triwulan) 6 Dokumen)	3.999.605,00	0,00	0,00	0,00	3.999.605,00	3.999.605,00	0,00	0,00	0,00	3.999.605,00	0,00	0,00
7.01.7-01.0-00.0-00.04.01.2.02	Administrasi Keuangan Perangkat Daerah (Hasil : )	4.847.291.965,00	0,00	0,00	0,00	4.847.291.965,00	4.765.736.773,00	0,00	0,00	0,00	4.765.736.773,00	(81.555.192,00)	(1,68)
7.01.7-01.0-00.0-00.04.01.2.02.01	Penyediaan Gaji dan Tunjangan ASN (Keluaran : "Frekwensi Pembayaran gaji dan ASN (14 kali gaji dan 12 kali TFPF) 26 Kali)	4.794.092.360,00	0,00	0,00	0,00	4.794.092.360,00	4.743.497.168,00	0,00	0,00	0,00	4.743.497.168,00	(50.595.192,00)	(1,06)
7.01.7-01.0-00.0-00.04.01.2.02.03	Pelaksanaan Penatausahaan dan Pengujian/Verifikasi Keuangan SKPD (Keluaran : Jumlah Dokumen Hasil Pengujian/Verifikasi Keuangan 12 Dokumen)	49.200.000,00	0,00	0,00	0,00	49.200.000,00	18.240.000,00	0,00	0,00	0,00	18.240.000,00	(30.960.000,00)	(62,93)
7.01.7-01.0-00.0-00.04.01.2.02.05	Koordinasi dan Penyusunan Laporan Keuangan Akhir Tahun SKPD (Keluaran : Jumlah Laporan Keuangan Akhir Tahun SKPD 1 Laporan)	3.999.605,00	0,00	0,00	0,00	3.999.605,00	3.999.605,00	0,00	0,00	0,00	3.999.605,00	0,00	0,00
7.01.7-01.0-00.0-00.04.01.2.03	Administrasi Barang Milik Daerah pada Perangkat Daerah (Hasil : )	28.500.000,00	0,00	0,00	0,00	28.500.000,00	28.500.000,00	0,00	0,00	0,00	28.500.000,00	0,00	0,00
7.01.7-01.0-00.0-00.04.01.2.03.06	Penatausahaan Barang Milik Daerah pada SKPD (Keluaran : Jumlah Dokumen Penatausahaan Barang Milik Daerah 14 Dokumen)	28.500.000,00	0,00	0,00	0,00	28.500.000,00	28.500.000,00	0,00	0,00	0,00	28.500.000,00	0,00	0,00
7.01.7-01.0-00.0-00.04.01.2.05	Administrasi Kepegawaian Perangkat Daerah (Hasil : )	61.998.000,00	0,00	0,00	0,00	61.998.000,00	4.128.000,00	0,00	0,00	0,00	4.128.000,00	(57.870.000,00)	(93,34)
7.01.7-01.0-00.0-00.04.01.2.05.11	Bimbingan Teknis Implementasi Peraturan Perundang-Undangan (Keluaran : Frekwensi keikutsertaan pada Bimbingan Teknis Implementasi Peraturan Perundang-Undangan 5 Kali)	61.998.000,00	0,00	0,00	0,00	61.998.000,00	4.128.000,00	0,00	0,00	0,00	4.128.000,00	(57.870.000,00)	(93,34)
7.01.7-01.0-00.0-00.04.01.2.06	Administrasi Umum Perangkat Daerah (Hasil : )	441.078.892,00	0,00	0,00	0,00	441.078.892,00	487.752.182,00	0,00	0,00	0,00	487.752.182,00	46.673.290,00	10,58
7.01.7-01.0-00.0-00.04.01.2.06.02	Penyediaan Peralatan dan Perlengkapan Kantor (Keluaran : Jumlah penyediaan alat tulis kantor 12 Kali)	50.058.612,00	0,00	0,00	0,00	50.058.612,00	52.224.192,00	0,00	0,00	0,00	52.224.192,00	2.165.580,00	4,33
7.01.7-01.0-00.0-00.04.01.2.06.04	Penyediaan Bahan Logistik Kantor (Keluaran : Frekwensi Penyediaan Makanan dan Minuman yang tersedia untuk pemenuhan kebutuhan kantor 12 Kali)	36.521.499,00	0,00	0,00	0,00	36.521.499,00	36.521.499,00	0,00	0,00	0,00	36.521.499,00	0,00	0,00
7.01.7-01.0-00.0-00.04.01.2.06.05	Penyediaan Barang Cetak dan Pengandaan (Keluaran : Jumlah penyediaan barang cetakan dan pengandaan 12 Kali)	32.890.331,00	0,00	0,00	0,00	32.890.331,00	30.724.751,00	0,00	0,00	0,00	30.724.751,00	(2.165.580,00)	(6,58)
7.01.7-01.0-00.0-00.04.01.2.06.08	Fasilitas Kunjungan Tamu (Keluaran : Frekwensi Kunjungan Tamu Yang Di Fasilitas 1 Kali)	43.070.450,00	0,00	0,00	0,00	43.070.450,00	42.445.740,00	0,00	0,00	0,00	42.445.740,00	(624.710,00)	(1,45)
7.01.7-01.0-00.0-00.04.01.2.06.09	Penyelenggaraan Rapat Koordinasi dan Konsultasi SKPD (Keluaran : "Frekwensi keikutsertaan pada Rapat serta Kegiatan Konsultasi dan Koordinasi di Luar Daerah" 13 Kali)	278.538.000,00	0,00	0,00	0,00	278.538.000,00	325.836.000,00	0,00	0,00	0,00	325.836.000,00	47.298.000,00	16,98
7.01.7-01.0-00.0-00.04.01.2.08	Penyediaan Jasa Penunjang Urusan Pemerintahan Daerah (Hasil : )	704.747.986,00	0,00	0,00	0,00	704.747.986,00	745.563.178,00	0,00	0,00	0,00	745.563.178,00	40.815.192,00	5,79
7.01.7-01.0-00.0-00.04.01.2.08.02	Penyediaan Jasa Komunikasi, Sumber Daya Air dan Listrik (Keluaran : Jumlah jasa Telepon, Air, Listrik dan Jasa Komunikasi lainnya 12 Kali)	156.657.986,00	0,00	0,00	0,00	156.657.986,00	162.023.178,00	0,00	0,00	0,00	162.023.178,00	5.365.192,00	3,42
7.01.7-01.0-00.0-00.04.01.2.08.04	Penyediaan Jasa Pelayanan Umum Kantor (Keluaran : Frekwensi Pembayaran Penyediaan Jasa Pelayanan Umum Kantor 12 Kali)	548.090.000,00	0,00	0,00	0,00	548.090.000,00	583.540.000,00	0,00	0,00	0,00	583.540.000,00	35.450.000,00	6,47
7.01.7-01.0-00.0-00.04.01.2.09	Pemeliharaan Barang Milik Daerah Penunjang Urusan Pemerintahan Daerah (Hasil : )	213.557.526,00	0,00	0,00	0,00	213.557.526,00	238.557.526,00	0,00	0,00	0,00	238.557.526,00	25.000.000,00	11,71
7.01.7-01.0-00.0-00.04.01.2.09.01	Penyediaan Jasa Pemeliharaan, Biaya Pemeliharaan, dan Pajak Kendaraan Perorangan Dinas atau Kendaraan Dinas Jabatan	53.992.000,00	0,00	0,00	0,00	53.992.000,00	53.992.000,00	0,00	0,00	0,00	53.992.000,00	0,00	0,00

REKAPITULASI PERUBAHAN BELANJA MENURUT URUSAN PEMERINTAHAN DAERAH, ORGANISASI, PROGRAM DAN KEGIATAN

Perihal: Revisi

KODE	URAIAN URUSAN, ORGANISASI, PROGRAM DAN KEGIATAN	SEBELUM PERUBAHAN					SETELAH PERUBAHAN					BERTAMBAH / (BERKURANG)	
		JENIS BELANJA				JUMLAH	JENIS BELANJA				JUMLAH	(Rp)	%
		OPERASI	MODAL	TIDAK TERDUGA	TRANSFER		OPERASI	MODAL	TIDAK TERDUGA	TRANSFER			
1	2	3	4	5	6	7 = 3 + 4 + 5 + 6	8	9	10	11	12 = 8+9+10+11	13 = 12 - 7	14
7.01 . 7-01.0-00.0-00.04 . 01.2.09.06	(Keluaran : "Frekuensi Pemeliharaan Kendaraan Dinas/Operasional penunjang Kegiatan Kantor Jumlah kendaraan dinas yang mengurus perizinan" 2 Kali) <i>Pemeliharaan Peralatan dan Mesin Lainnya</i>	26.670.000,00	0,00	0,00	0,00	26.670.000,00	29.430.000,00	0,00	0,00	0,00	29.430.000,00	2.760.000,00	10,35
7.01 . 7-01.0-00.0-00.04 . 01.2.09.09	(Keluaran : Frekuensi Pemeliharaan Peralatan Gedung Kantor penunjang Kegiatan 4 Kali) <i>Pemeliharaan/Rehabilitasi Gedung Kantor dan Bangunan Lainnya</i>	132.895.526,00	0,00	0,00	0,00	132.895.526,00	155.135.526,00	0,00	0,00	0,00	155.135.526,00	22.240.000,00	16,73
7.01 . 7-01.0-00.0-00.04 . 02	<b>Program Penyelenggaraan Pemerintahan Dan Pelayanan Publik</b>	618.075.405,00	0,00	0,00	0,00	618.075.405,00	626.391.405,00	0,00	0,00	0,00	626.391.405,00	8.316.000,00	1,35
7.01 . 7-01.0-00.0-00.04 . 02.2.01	<i>Koordinasi Penyelenggaraan Kegiatan Pemerintahan di Tingkat Kecamatan</i> (Hasil : )	63.337.336,00	0,00	0,00	0,00	63.337.336,00	66.653.336,00	0,00	0,00	0,00	66.653.336,00	3.316.000,00	5,24
7.01 . 7-01.0-00.0-00.04 . 02.2.01.01	<i>Koordinasi/Sinergi Perencanaan dan Pelaksanaan Kegiatan Pemerintahan dengan Perangkat Daerah dan Instansi Vertikal Terkait</i> (Keluaran : Jumlah Dokumen Profil 1 Dokumen)	37.304.141,00	0,00	0,00	0,00	37.304.141,00	48.070.141,00	0,00	0,00	0,00	48.070.141,00	10.766.000,00	28,86
7.01 . 7-01.0-00.0-00.04 . 02.2.01.02	<i>Peningkatan Efektifitas Kegiatan Pemerintahan di Tingkat Kecamatan</i> (Keluaran : Jumlah keluhan terpilih sebagai keluhan berprestasi dalam melakukan inovasi pelayanan pemerintah kecamatan di tingkat kelurahan 1 Kelurahan)	26.033.195,00	0,00	0,00	0,00	26.033.195,00	18.583.195,00	0,00	0,00	0,00	18.583.195,00	(7.450.000,00)	(28,62)
7.01 . 7-01.0-00.0-00.04 . 02.2.04	<i>Pelaksanaan Urusan Pemerintahan yang Dilimpahkan kepada Camat</i> (Hasil : )	554.738.069,00	0,00	0,00	0,00	554.738.069,00	559.738.069,00	0,00	0,00	0,00	559.738.069,00	5.000.000,00	0,90
7.01 . 7-01.0-00.0-00.04 . 02.2.04.03	<i>Pelaksanaan Urusan Pemerintahan yang terkait dengan Kewenangan Lain yang Dilimpahkan</i> (Keluaran : Jumlah penyelenggaraan urusan pemerintahan yang di lmpahkan 2 Urusan)	554.738.069,00	0,00	0,00	0,00	554.738.069,00	559.738.069,00	0,00	0,00	0,00	559.738.069,00	5.000.000,00	0,90
7.01 . 7-01.0-00.0-00.04 . 03	<b>Program Pemberdayaan Masyarakat Desa Dan Kelurahan</b>	232.990.951,00	0,00	0,00	0,00	232.990.951,00	237.990.951,00	0,00	0,00	0,00	237.990.951,00	5.000.000,00	2,15
7.01 . 7-01.0-00.0-00.04 . 03.2.02	<i>Kegiatan Pemberdayaan Kelurahan</i> (Hasil : )	158.589.966,00	0,00	0,00	0,00	158.589.966,00	158.589.966,00	0,00	0,00	0,00	158.589.966,00	0,00	0,00
7.01 . 7-01.0-00.0-00.04 . 03.2.02.01	<i>Peningkatan Partisipasi Masyarakat dalam Forum Musyawarah Perencanaan Pembangunan di Kelurahan</i> (Keluaran : Jumlah masyarakat yang hadir dalam musrenbang kecamatan 100 Orang)	53.041.446,00	0,00	0,00	0,00	53.041.446,00	53.041.446,00	0,00	0,00	0,00	53.041.446,00	0,00	0,00
7.01 . 7-01.0-00.0-00.04 . 03.2.02.02	<i>Pembangunan Sarana dan Prasarana Kelurahan</i> (Keluaran : )	87.884.176,00	0,00	0,00	0,00	87.884.176,00	87.884.176,00	0,00	0,00	0,00	87.884.176,00	0,00	0,00
7.01 . 7-01.0-00.0-00.04 . 03.2.02.03	<i>Pemberdayaan Masyarakat di Kelurahan</i> (Keluaran : )	10.138.000,00	0,00	0,00	0,00	10.138.000,00	10.138.000,00	0,00	0,00	0,00	10.138.000,00	0,00	0,00
7.01 . 7-01.0-00.0-00.04 . 03.2.02.04	<i>Evaluasi Kelurahan</i> (Keluaran : )	7.526.344,00	0,00	0,00	0,00	7.526.344,00	7.526.344,00	0,00	0,00	0,00	7.526.344,00	0,00	0,00
7.01 . 7-01.0-00.0-00.04 . 03.2.03	<i>Pemberdayaan Lembaga Kemasyarakatan Tingkat Kecamatan</i> (Hasil : )	74.400.985,00	0,00	0,00	0,00	74.400.985,00	79.400.985,00	0,00	0,00	0,00	79.400.985,00	5.000.000,00	6,72
7.01 . 7-01.0-00.0-00.04 . 03.2.03.01	<i>Penyelenggaraan Lembaga Kemasyarakatan</i> (Keluaran : )	74.400.985,00	0,00	0,00	0,00	74.400.985,00	79.400.985,00	0,00	0,00	0,00	79.400.985,00	5.000.000,00	6,72
7.01 . 7-01.0-00.0-00.04 . 04	<b>Program Koordinasi Ketertarikan Dan Ketertiban Umum</b>	236.800.000,00	0,00	0,00	0,00	236.800.000,00	795.491.834,00	9.631.566,00	0,00	0,00	805.123.400,00	568.323.400,00	240,00
7.01 . 7-01.0-00.0-00.04 . 04.2.01	<i>Koordinasi Upaya Penyelenggaraan Ketertarikan dan Ketertiban Umum</i> (Hasil : )	216.600.000,00	0,00	0,00	0,00	216.600.000,00	784.291.834,00	9.631.566,00	0,00	0,00	793.923.400,00	577.323.400,00	266,54
7.01 . 7-01.0-00.0-00.04 . 04.2.01.01	<i>Sinergitas dengan Kepolisian Negara Republik Indonesia, Tentara Nasional Indonesia dan Instansi Vertikal di Wilayah Kecamatan</i> (Keluaran : )	216.600.000,00	0,00	0,00	0,00	216.600.000,00	784.291.834,00	9.631.566,00	0,00	0,00	793.923.400,00	577.323.400,00	266,54
7.01 . 7-01.0-00.0-00.04 . 04.2.02	<i>Koordinasi Penerapan dan Penegakan Peraturan Daerah dan Peraturan Kepala Daerah</i> (Hasil : )	20.200.000,00	0,00	0,00	0,00	20.200.000,00	11.200.000,00	0,00	0,00	0,00	11.200.000,00	(9.000.000,00)	(44,55)

REKAPITULASI PERUBAHAN BELANJA MENURUT URUSAN PEMERINTAHAN DAERAH, ORGANISASI, PROGRAM DAN KEGIATAN

2019.01.01 - 2019.12.31

KODE	URAIAN URUSAN, ORGANISASI, PROGRAM DAN KEGIATAN	SEBELUM PERUBAHAN					SETELAH PERUBAHAN					BERTAMBAH / (BERKURANG)	
		JENIS BELANJA				JUMLAH	JENIS BELANJA				JUMLAH	(Rp)	%
		OPERASI	MODAL	TIDAK TERDUGA	TRANSFER		OPERASI	MODAL	TIDAK TERDUGA	TRANSFER			
1	2	3	4	5	6	7 = 3 + 4 + 5 + 6	8	9	10	11	12 = 8 + 9 + 10 + 11	13 = 12 - 7	14
7.01.7-01.0-00.0-00.04.04.2.02.01	Koordinasi/Sinergi Dengan Perangkat Daerah yang Tugas dan Fungsinya di Bidang Penegakan Peraturan Penunjang-Undang dan/atau Kepolisian Negara Republik Indonesia (Keluaran :)	20.200.000,00	0,00	0,00	0,00	20.200.000,00	11.200.000,00	0,00	0,00	0,00	11.200.000,00	(9.000.000,00)	(44,55)
7.01.7-01.0-00.0-00.04.05	Program Penyelenggaraan Urusan Pemerintahan Umum	1.250.243.525,00	0,00	0,00	0,00	1.250.243.525,00	1.076.733.525,00	0,00	0,00	0,00	1.076.733.525,00	(173.510.000,00)	(13,88)
7.01.7-01.0-00.0-00.04.05.2.01	Penyelenggaraan Urusan Pemerintahan Umum sesuai Penugasan Kepala Daerah (Hasil :)	1.250.243.525,00	0,00	0,00	0,00	1.250.243.525,00	1.076.733.525,00	0,00	0,00	0,00	1.076.733.525,00	(173.510.000,00)	(13,88)
7.01.7-01.0-00.0-00.04.05.2.01.07	Pelaksanaan Semua Urusan Pemerintahan yang Bukan Merupakan Kewenangan Daerah dan Tidak Dilaksanakan oleh Instansi Vertikal (Keluaran :)	1.250.243.525,00	0,00	0,00	0,00	1.250.243.525,00	1.076.733.525,00	0,00	0,00	0,00	1.076.733.525,00	(173.510.000,00)	(13,88)
7.01.7-01.0-00.0-00.05	<b>KANTOR CAMAT DUNGINGI</b>	8.541.197.233,00	117.946.531,00	0,00	0,00	8.659.143.764,00	9.027.743.800,00	270.972.831,00	0,00	0,00	9.298.716.631,00	639.572.867,00	7,39
7.01.7-01.0-00.0-00.05.01	Program Penunjang Urusan Pemerintahan Daerah Kabupaten/ Kota	6.759.685.753,00	117.946.531,00	0,00	0,00	6.877.632.284,00	6.633.936.010,00	117.946.531,00	0,00	0,00	6.751.882.541,00	(125.749.743,00)	(1,83)
7.01.7-01.0-00.0-00.05.01.2.01	Perencanaan, Penganggaran, dan Evaluasi Kinerja Perangkat Daerah (Hasil :)	48.248.899,00	0,00	0,00	0,00	48.248.899,00	69.053.244,00	0,00	0,00	0,00	69.053.244,00	20.804.345,00	43,12
7.01.7-01.0-00.0-00.05.01.2.01.01	Penyusunan Dokumen Perencanaan Perangkat Daerah (Keluaran : Jumlah dokumen Perencanaan 3 Dokumen)	17.413.501,00	0,00	0,00	0,00	17.413.501,00	28.066.911,00	0,00	0,00	0,00	28.066.911,00	10.653.410,00	61,18
7.01.7-01.0-00.0-00.05.01.2.01.02	Koordinasi dan Penyusunan Dokumen RKA-SKPD (Keluaran : Jumlah dokumen RKA-SKPD 1 Dokumen)	16.029.699,00	0,00	0,00	0,00	16.029.699,00	25.841.205,00	0,00	0,00	0,00	25.841.205,00	9.811.506,00	61,21
7.01.7-01.0-00.0-00.05.01.2.01.06	Koordinasi dan Penyusunan Laporan Capaian Kinerja dan Ikhtisar Realisasi Kinerja SKPD (Keluaran : Jumlah Laporan Capaian Kinerja dan Ikhtisar Realisasi Kinerja SKPD (LKIP) 1 Dokumen)	14.805.699,00	0,00	0,00	0,00	14.805.699,00	15.145.128,00	0,00	0,00	0,00	15.145.128,00	339.429,00	2,29
7.01.7-01.0-00.0-00.05.01.2.02	Administrasi Keuangan Perangkat Daerah (Hasil :)	5.151.283.924,00	0,00	0,00	0,00	5.151.283.924,00	4.948.013.816,00	0,00	0,00	0,00	4.948.013.816,00	(203.270.108,00)	(3,95)
7.01.7-01.0-00.0-00.05.01.2.02.01	Penyediaan Gaji dan Tunjangan ASN (Keluaran : Jumlah ASN 812 Orang)	5.101.047.946,00	0,00	0,00	0,00	5.101.047.946,00	4.927.778.816,00	0,00	0,00	0,00	4.927.778.816,00	(173.269.130,00)	(3,40)
7.01.7-01.0-00.0-00.05.01.2.02.03	Pelaksanaan Penatausahaan dan Pengujian/Verifikasi Keuangan SKPD (Keluaran : Jumlah Dokumen Hasil Pengujian/Verifikasi Keuangan 12 Dokumen)	48.240.000,00	0,00	0,00	0,00	48.240.000,00	18.240.000,00	0,00	0,00	0,00	18.240.000,00	(30.000.000,00)	(62,19)
7.01.7-01.0-00.0-00.05.01.2.02.05	Koordinasi dan Penyusunan Laporan Keuangan Akhir Tahun SKPD (Keluaran : Jumlah laporan keuangan akhir tahun 1 Dokumen)	1.995.978,00	0,00	0,00	0,00	1.995.978,00	1.995.000,00	0,00	0,00	0,00	1.995.000,00	(978,00)	(0,05)
7.01.7-01.0-00.0-00.05.01.2.03	Administrasi Barang Milik Daerah pada Perangkat Daerah (Hasil :)	24.900.000,00	0,00	0,00	0,00	24.900.000,00	24.900.000,00	0,00	0,00	0,00	24.900.000,00	0,00	0,00
7.01.7-01.0-00.0-00.05.01.2.03.06	Penatausahaan Barang Milik Daerah pada SKPD (Keluaran : Jumlah Dokumen Penatausahaan Barang Milik Daerah 12 Dokumen)	24.900.000,00	0,00	0,00	0,00	24.900.000,00	24.900.000,00	0,00	0,00	0,00	24.900.000,00	0,00	0,00
7.01.7-01.0-00.0-00.05.01.2.05	Administrasi Kepegawaian Perangkat Daerah (Hasil :)	105.798.000,00	0,00	0,00	0,00	105.798.000,00	41.920.470,00	0,00	0,00	0,00	41.920.470,00	(63.877.530,00)	(60,38)
7.01.7-01.0-00.0-00.05.01.2.05.11	Bimbingan Teknis Implementasi Peraturan Perundang-Undangan (Keluaran : Frekwensi kelcutsertaan pada Bimbingan Teknis Implementasi Perundang-undangan 29 Kali)	105.798.000,00	0,00	0,00	0,00	105.798.000,00	41.920.470,00	0,00	0,00	0,00	41.920.470,00	(63.877.530,00)	(60,38)
7.01.7-01.0-00.0-00.05.01.2.06	Administrasi Umum Perangkat Daerah (Hasil :)	291.517.850,00	0,00	0,00	0,00	291.517.850,00	419.578.606,00	0,00	0,00	0,00	419.578.606,00	128.060.756,00	43,93
7.01.7-01.0-00.0-00.05.01.2.06.01	Penyediaan Komponen Instalasi Listrik/Penerangan Bangunan Kantor (Keluaran : Frekwensi penyediaan Komponen Instalasi Listrik 12 Kali)	10.340.811,00	0,00	0,00	0,00	10.340.811,00	8.988.783,00	0,00	0,00	0,00	8.988.783,00	(1.352.028,00)	(13,07)
7.01.7-01.0-00.0-00.05.01.2.06.02	Penyediaan Peralatan dan Perlengkapan Kantor (Keluaran : Jumlah Penyediaan alat tulis kantor 36 Kali)	51.544.159,00	0,00	0,00	0,00	51.544.159,00	53.694.160,00	0,00	0,00	0,00	53.694.160,00	2.150.001,00	4,17
7.01.7-01.0-00.0-00.05.01.2.06.04	Penyediaan Bahan Logistik Kantor	30.125.819,00	0,00	0,00	0,00	30.125.819,00	31.025.821,00	0,00	0,00	0,00	31.025.821,00	900.002,00	2,99

KODE	URAIAN URUSAN, ORGANISASI, PROGRAM DAN KEGIATAN	SEBELUM PERUBAHAN					SETELAH PERUBAHAN					BERTAMBAH / (BERKURANG)	
		JENIS BELANJA				JUMLAH	JENIS BELANJA				JUMLAH	(Rp)	%
		OPERASI	MODAL	TIDAK TERDUGA	TRANSFER		OPERASI	MODAL	TIDAK TERDUGA	TRANSFER			
1	2	3	4	5	6	7 = 3 + 4 + 5 + 6	8	9	10	11	12 = 8 + 9 + 10 + 11	13 = 12 - 7	14
7.01 . 7-01.0-00.0-00.05 . 01.2.06.05	(Keluaran : Frekuensi Penyediaan Makanan dan Minuman yang tersedia untuk pemenuhan kebutuhan Kantor 72 Kali) <i>Penyediaan Barang Cetak dan Penggandaan</i>	22.065.061,00	0,00	0,00	0,00	22.065.061,00	23.113.949,00	0,00	0,00	0,00	23.113.949,00	1.048.888,00	4,75
7.01 . 7-01.0-00.0-00.05 . 01.2.06.08	(Keluaran : Jumlah Penyediaan barang cetakan dan penggandaan 72 Kali) <i>Fasilitasi Kunjungan Tamu</i>	16.200.000,00	0,00	0,00	0,00	16.200.000,00	17.331.749,00	0,00	0,00	0,00	17.331.749,00	1.131.749,00	6,99
7.01 . 7-01.0-00.0-00.05 . 01.2.06.09	(Keluaran : Frekuensi Kunjungan Tamu yang di fasilitasi 12 Kali) <i>Penyelenggaraan Rapat Koordinasi dan Konsultasi SKPD</i>	161.242.000,00	0,00	0,00	0,00	161.242.000,00	285.424.144,00	0,00	0,00	0,00	285.424.144,00	124.182.144,00	77,02
7.01 . 7-01.0-00.0-00.05 . 01.2.07	(Keluaran : Frekuensi kelutsertaan pada Rapat serta Kegiatan Konsultasi dan Koordinasi di Luar Daerah 47 Kali) <i>Pengadaan Barang Milik Daerah Penunjang Urusan Pemerintah Daerah (Hasil : )</i>	0,00	117.946.531,00	0,00	0,00	117.946.531,00	0,00	117.946.531,00	0,00	0,00	117.946.531,00	0,00	0,00
7.01 . 7-01.0-00.0-00.05 . 01.2.07.06	<i>Pengadaan Peralatan dan Mesin Lainnya</i> (Keluaran : Jumlah tambahan Peralatan Gedung Kantor Penunjang Kegiatan 30 Unit)	0,00	117.946.531,00	0,00	0,00	117.946.531,00	0,00	117.946.531,00	0,00	0,00	117.946.531,00	0,00	0,00
7.01 . 7-01.0-00.0-00.05 . 01.2.08	<i>Penyediaan Jasa Penunjang Urusan Pemerintahan Daerah (Hasil : )</i>	1.008.876.080,00	0,00	0,00	0,00	1.008.876.080,00	1.006.758.336,00	0,00	0,00	0,00	1.006.758.336,00	(2.117.744,00)	(0,21)
7.01 . 7-01.0-00.0-00.05 . 01.2.08.02	<i>Penyediaan Jasa Komunikasi, Sumber Daya Air dan Listrik</i> (Keluaran : Jumlah Jasa Telepon, Air, Listrik dan Jasa Komunikasi lainnya 360 Kali)	135.016.080,00	0,00	0,00	0,00	135.016.080,00	111.298.336,00	0,00	0,00	0,00	111.298.336,00	(23.717.744,00)	(17,57)
7.01 . 7-01.0-00.0-00.05 . 01.2.08.04	<i>Penyediaan Jasa Pelayanan Umum Kantor</i> (Keluaran : Jumlah Jasa Administrasi Keuangan 84 Kali)	873.860.000,00	0,00	0,00	0,00	873.860.000,00	895.460.000,00	0,00	0,00	0,00	895.460.000,00	21.600.000,00	2,47
7.01 . 7-01.0-00.0-00.05 . 01.2.09	<i>Pemeliharaan Barang Milik Daerah Penunjang Urusan Pemerintahan Daerah (Hasil : )</i>	129.061.000,00	0,00	0,00	0,00	129.061.000,00	123.711.538,00	0,00	0,00	0,00	123.711.538,00	(5.349.462,00)	(4,14)
7.01 . 7-01.0-00.0-00.05 . 01.2.09.01	<i>Penyediaan Jasa Pemeliharaan, Biaya Pemeliharaan, dan Pajak Kendaraan Perorangan Dinas atau Kendaraan Dinas Jabatan</i> (Keluaran : Frekuensi Pemeliharaan Kendaraan Dinas/Operasional penunjang Kegiatan Kantor 12 Kali)	38.521.000,00	0,00	0,00	0,00	38.521.000,00	38.171.538,00	0,00	0,00	0,00	38.171.538,00	(349.462,00)	(0,91)
7.01 . 7-01.0-00.0-00.05 . 01.2.09.06	<i>Pemeliharaan Peralatan dan Mesin Lainnya</i> (Keluaran : Frekuensi Pemeliharaan Peralatan Gedung Kantor penunjang Kegiatan 12 Kali)	20.540.000,00	0,00	0,00	0,00	20.540.000,00	20.540.000,00	0,00	0,00	0,00	20.540.000,00	0,00	0,00
7.01 . 7-01.0-00.0-00.05 . 01.2.09.09	<i>Pemeliharaan/Rehabilitasi Gedung Kantor dan Bangunan Lainnya</i> (Keluaran : Jumlah Gedung Kantor yang terpelihara dengan baik 6 Gedung)	70.000.000,00	0,00	0,00	0,00	70.000.000,00	65.000.000,00	0,00	0,00	0,00	65.000.000,00	(5.000.000,00)	(7,14)
7.01 . 7-01.0-00.0-00.05 . 02	<b>Program Penyelenggaraan Pemerintahan Dan Pelayanan Publik</b>	517.423.007,00	0,00	0,00	0,00	517.423.007,00	565.259.355,00	0,00	0,00	0,00	565.259.355,00	47.836.348,00	9,25
7.01 . 7-01.0-00.0-00.05 . 02.2.01	<i>Koordinasi Penyelenggaraan Kegiatan Pemerintahan di Tingkat Kecamatan (Hasil : )</i>	42.297.497,00	0,00	0,00	0,00	42.297.497,00	42.107.497,00	0,00	0,00	0,00	42.107.497,00	(190.000,00)	(0,45)
7.01 . 7-01.0-00.0-00.05 . 02.2.01.01	<i>Koordinasi/Sinergi Perencanaan dan Pelaksanaan Kegiatan Pemerintahan dengan Perangkat Daerah dan Instansi Vertikal Terkait</i> (Keluaran : Jumlah Laporan Pelaksanaan kegiatan Pemerintahan 12 Laporan)	29.478.907,00	0,00	0,00	0,00	29.478.907,00	29.288.907,00	0,00	0,00	0,00	29.288.907,00	(190.000,00)	(0,64)
7.01 . 7-01.0-00.0-00.05 . 02.2.01.02	<i>Peningkatan Efektifitas Kegiatan Pemerintahan di Tingkat Kecamatan</i> (Keluaran : Jumlah kelurahan terpilih sebagai kelurahan berprestasi dalam melakukan inovasi pelayanan pemerintah kecamatan di tingkat kelurahan 1 Kelurahan)	12.818.590,00	0,00	0,00	0,00	12.818.590,00	12.818.590,00	0,00	0,00	0,00	12.818.590,00	0,00	0,00
7.01 . 7-01.0-00.0-00.05 . 02.2.04	<i>Pelaksanaan Urusan Pemerintahan yang Dilimpahkan kepada Camat (Hasil : )</i>	475.125.510,00	0,00	0,00	0,00	475.125.510,00	523.151.858,00	0,00	0,00	0,00	523.151.858,00	48.026.348,00	10,11
7.01 . 7-01.0-00.0-00.05 . 02.2.04.03	<i>Pelaksanaan Urusan Pemerintahan yang terkait dengan Kewenangan Lain yang Dilimpahkan</i> (Keluaran : Jumlah penyelenggaraan urusan pemerintahan yang di lmpahkan 2 Urusan)	475.125.510,00	0,00	0,00	0,00	475.125.510,00	523.151.858,00	0,00	0,00	0,00	523.151.858,00	48.026.348,00	10,11
7.01 . 7-01.0-00.0-00.05 . 03	<b>Program Pemberdayaan Masyarakat Desa Dan Kelurahan</b>	201.483.721,00	0,00	0,00	0,00	201.483.721,00	350.097.983,00	145.000.000,00	0,00	0,00	495.097.983,00	293.614.262,00	145,73
7.01 . 7-01.0-00.0-00.05 . 03.2.02	<i>Kegiatan Pemberdayaan Kelurahan (Hasil : )</i>	129.682.780,00	0,00	0,00	0,00	129.682.780,00	233.697.042,00	145.000.000,00	0,00	0,00	378.697.042,00	249.014.262,00	192,02

REKAPITULASI PERUBAHAN BELANJA MENURUT URUSAN PEMERINTAHAN DAERAH, ORGANISASI, PROGRAM DAN KEGIATAN

Berkas: B4.04.03



KODE	URAIAN URUSAN, ORGANISASI, PROGRAM DAN KEGIATAN	SEBELUM PERUBAHAN					SETELAH PERUBAHAN					BERTAMBAH / (BERKURANG)	
		JENIS BELANJA				JUMLAH	JENIS BELANJA				JUMLAH	(Rp)	%
		OPERASI	MODAL	TIDAK TERDUGA	TRANSFER		OPERASI	MODAL	TIDAK TERDUGA	TRANSFER			
1	2	3	4	5	6	7 = 3 + 4 + 5 + 6	8	9	10	11	12 = 8 + 9 + 10 + 11	13 = 12 - 7	14
7.01 . 7-01.0-00.0-00.05 . 03.2.02.01	Peningkatan Partisipasi Masyarakat dalam Forum Musyawarah Perencanaan Pembangunan di Kelurahan (Keluaran : Jumlah masyarakat yang berpartisipasi dalam kegiatan rembun warga dan forum musrenbang kelurahan dan kecamatan 630 Orang)	59.184.542,00	0,00	0,00	0,00	59.184.542,00	59.184.542,00	0,00	0,00	0,00	59.184.542,00	0,00	0,00
7.01 . 7-01.0-00.0-00.05 . 03.2.02.02	Pembangunan Sarana dan Prasarana Kelurahan (Keluaran : Jumlah sarana prasarana kelurahan yang terbangun 30 Paket)	63.998.000,00	0,00	0,00	0,00	63.998.000,00	174.512.500,00	145.000.000,00	0,00	0,00	319.512.500,00	255.514.500,00	399,25
7.01 . 7-01.0-00.0-00.05 . 03.2.02.04	Evaluasi Kelurahan (Keluaran : Jumlah Dokumen hasil evaluasi kelurahan 24 Dokumen)	6.500.238,00	0,00	0,00	0,00	6.500.238,00	0,00	0,00	0,00	0,00	0,00	(6.500.238,00)	(100,00)
7.01 . 7-01.0-00.0-00.05 . 03.2.03	Pemberdayaan Lembaga Kemasyarakatan Tingkat Kecamatan (Hasil : )	71.800.941,00	0,00	0,00	0,00	71.800.941,00	116.400.941,00	0,00	0,00	0,00	116.400.941,00	44.600.000,00	62,12
7.01 . 7-01.0-00.0-00.05 . 03.2.03.01	Penyelenggaraan Lembaga Kemasyarakatan (Keluaran : Jumlah kegiatan fasilitasi kepada Lembaga Pemberdayaan Masyarakat 12 Kegiatan)	71.800.941,00	0,00	0,00	0,00	71.800.941,00	116.400.941,00	0,00	0,00	0,00	116.400.941,00	44.600.000,00	62,12
7.01 . 7-01.0-00.0-00.05 . 04	Program Koordinasi Ketentraman Dan Ketertiban Umum	220.183.000,00	0,00	0,00	0,00	220.183.000,00	737.808.700,00	8.026.300,00	0,00	0,00	745.835.000,00	525.652.000,00	238,73
7.01 . 7-01.0-00.0-00.05 . 04.2.03	Koordinasi Upaya Penyelenggaraan Ketentraman dan Ketertiban Umum*****) (Hasil : )	216.175.000,00	0,00	0,00	0,00	216.175.000,00	737.808.700,00	8.026.300,00	0,00	0,00	745.835.000,00	529.660.000,00	245,01
7.01 . 7-01.0-00.0-00.05 . 04.2.03.01	Sinergitas dengan Kepolisian Negara Republik Indonesia, Tentara Nasional Indonesia dan Instansi Vertikal di Wilayah Kecamatan*****) (Keluaran : Jumlah rapat-rapat tingkat kecamatan bersama Babinsa/Babinkamtibmas kelurahan 12 Kali)	216.175.000,00	0,00	0,00	0,00	216.175.000,00	737.808.700,00	8.026.300,00	0,00	0,00	745.835.000,00	529.660.000,00	245,01
7.01 . 7-01.0-00.0-00.05 . 04.2.04	Koordinasi Perencanaan dan Penegakan Peraturan Kepala Daerah*****) (Hasil : )	4.008.000,00	0,00	0,00	0,00	4.008.000,00	0,00	0,00	0,00	0,00	0,00	(4.008.000,00)	(100,00)
7.01 . 7-01.0-00.0-00.05 . 04.2.04.01	Koordinasi/Sinergi dengan Perangkat Daerah yang Tugas dan Fungsinya di Bidang Penegakan Peraturan Perundang-Undangan dan/atau Kepolisian Negara Republik Indonesia*****) (Keluaran : Frekuensi Koordinasi/sinergi dengan SATPOL, Babinsa/Babinkamtibmas Kelurahan/Kecamatan dalam penyebaran informasi dan penegakan kebijakan PERDA 12 Kali)	4.008.000,00	0,00	0,00	0,00	4.008.000,00	0,00	0,00	0,00	0,00	0,00	(4.008.000,00)	(100,00)
7.01 . 7-01.0-00.0-00.05 . 05	Program Penyelenggaraan Urusan Pemerintahan Umum	842.421.752,00	0,00	0,00	0,00	842.421.752,00	740.641.752,00	0,00	0,00	0,00	740.641.752,00	(101.780.000,00)	(12,08)
7.01 . 7-01.0-00.0-00.05 . 05.2.01	Penyelenggaraan Urusan Pemerintahan Umum sesuai Penugasan Kepala Daerah (Hasil : )	842.421.752,00	0,00	0,00	0,00	842.421.752,00	740.641.752,00	0,00	0,00	0,00	740.641.752,00	(101.780.000,00)	(12,08)
7.01 . 7-01.0-00.0-00.05 . 05.2.01.07	Pelaksanaan Semua Urusan Pemerintahan yang Bukan Merupakan Kewenangan Daerah dan Tidak Dilaksanakan oleh Instansi Vertikal (Keluaran : Frekuensi pelaksanaan kegiatan MTQ/STQ tingkat kecamatan 1 Kali)	842.421.752,00	0,00	0,00	0,00	842.421.752,00	740.641.752,00	0,00	0,00	0,00	740.641.752,00	(101.780.000,00)	(12,08)
7.01 . 7-01.0-00.0-00.06	KANTOR CAMAT KOTA TENGAH	8.934.918.194,00	144.188.712,00	0,00	0,00	9.079.106.906,00	9.386.617.278,00	1.018.429.174,00	0,00	0,00	10.405.046.452,00	1.325.939.546,00	14,60
7.01 . 7-01.0-00.0-00.06 . 01	Program Pantunjang Urusan Pemerintahan Daerah Kabupaten/Kotz	7.077.327.413,00	144.188.712,00	0,00	0,00	7.221.516.125,00	7.025.937.576,00	1.008.797.614,00	0,00	0,00	8.034.735.190,00	813.219.065,00	11,26
7.01 . 7-01.0-00.0-00.06 . 01.2.01	Perencanaan, Penganggaran, dan Evaluasi Kinerja Perangkat Daerah (Hasil : )	54.039.327,00	0,00	0,00	0,00	54.039.327,00	94.203.327,00	0,00	0,00	0,00	94.203.327,00	40.164.000,00	74,32
7.01 . 7-01.0-00.0-00.06 . 01.2.01.01	Penyusunan Dokumen Perencanaan Perangkat Daerah (Keluaran : Jumlah Dokumen Perencanaan 5 Dokumen)	19.422.933,00	0,00	0,00	0,00	19.422.933,00	33.869.933,00	0,00	0,00	0,00	33.869.933,00	14.447.000,00	74,38
7.01 . 7-01.0-00.0-00.06 . 01.2.01.02	Koordinasi dan Penyusunan Dokumen RKA-SKPD (Keluaran : Jumlah Dokumen RKA-SKPD 4 Dokumen)	16.947.461,00	0,00	0,00	0,00	16.947.461,00	29.325.461,00	0,00	0,00	0,00	29.325.461,00	12.378.000,00	73,04
7.01 . 7-01.0-00.0-00.06 . 01.2.01.06	Koordinasi dan Penyusunan Laporan Capaian Kinerja dan Ikhtisar Realisasi Kinerja SKPD (Keluaran : Jumlah Dokumen 6 Dokumen)	17.668.933,00	0,00	0,00	0,00	17.668.933,00	31.007.933,00	0,00	0,00	0,00	31.007.933,00	13.339.000,00	75,49
7.01 . 7-01.0-00.0-00.06 . 01.2.02	Administrasi Keuangan Perangkat Daerah (Hasil : )	4.846.714.051,00	0,00	0,00	0,00	4.846.714.051,00	4.661.483.234,00	0,00	0,00	0,00	4.661.483.234,00	(185.230.817,00)	(3,82)
7.01 . 7-01.0-00.0-00.06 . 01.2.02.01	Penyediaan Gaji dan Tunjangan ASN	4.781.371.896,00	0,00	0,00	0,00	4.781.371.896,00	4.622.894.079,00	0,00	0,00	0,00	4.622.894.079,00	(158.477.817,00)	(3,31)

REKAPITULASI PERUBAHAN BELANJA MENURUT URUSAN PEMERINTAHAN DAERAH, ORGANISASI, PROGRAM DAN KEGIATAN

Printed by: admin

KODE	URAIAN URUSAN, ORGANISASI, PROGRAM DAN KEGIATAN	SEBELUM PERUBAHAN					SETELAH PERUBAHAN					BERTAMBAH / (BERKURANG)	
		JENIS BELANJA				JUMLAH	JENIS BELANJA				JUMLAH	(Rp)	%
		OPERASI	MODAL	TIDAK TERDUGA	TRANSFER		OPERASI	MODAL	TIDAK TERDUGA	TRANSFER			
1	2	3	4	5	6	7 = 3 + 4 + 5 + 6	8	9	10	11	12 = 8 + 9 + 10 + 11	13 = 12 - 7	14
7.01 . 7-01.0-00.0-00.06 . 01.2.02.03	(Keluaran : Jumlah Frekuensi Pembayaran Gaji dan TPP 26 Kali) Pelaksanaan Penatausahaan dan Pengujian/Verifikasi Keuangan SKPD	57.207.980,00	0,00	0,00	0,00	57.207.980,00	32.087.980,00	0,00	0,00	0,00	32.087.980,00	(25.120.000,00)	(43,91)
7.01 . 7-01.0-00.0-00.06 . 01.2.02.05	(Keluaran : Jumlah Dokumen Hasil Pengujian/Verifikasi Keuangan 12 Bulan) Koordinasi dan Penyusunan Laporan Keuangan Akhir Tahun SKPD	8.134.175,00	0,00	0,00	0,00	8.134.175,00	6.501.175,00	0,00	0,00	0,00	6.501.175,00	(1.633.000,00)	(20,08)
7.01 . 7-01.0-00.0-00.06 . 01.2.03	Administrasi Barang Milik Daerah pada Perangkat Daerah (Hasil : )	98.900.000,00	0,00	0,00	0,00	98.900.000,00	98.900.000,00	0,00	0,00	0,00	98.900.000,00	0,00	0,00
7.01 . 7-01.0-00.0-00.06 . 01.2.03.06	Penatausahaan Barang Milik Daerah pada SKPD (Keluaran : Jumlah Dokumen 12 Bulan)	98.900.000,00	0,00	0,00	0,00	98.900.000,00	98.900.000,00	0,00	0,00	0,00	98.900.000,00	0,00	0,00
7.01 . 7-01.0-00.0-00.06 . 01.2.05	Administrasi Kepegawaian Perangkat Daerah (Hasil : )	75.236.000,00	0,00	0,00	0,00	75.236.000,00	44.435.200,00	0,00	0,00	0,00	44.435.200,00	(30.800.800,00)	(40,94)
7.01 . 7-01.0-00.0-00.06 . 01.2.05.11	Bimbingan Teknis Implementasi Peraturan Perundang-Undangan (Keluaran : Jumlah Aparat Yang Mengikuti Bimbingan Teknis 11 Orang)	75.236.000,00	0,00	0,00	0,00	75.236.000,00	44.435.200,00	0,00	0,00	0,00	44.435.200,00	(30.800.800,00)	(40,94)
7.01 . 7-01.0-00.0-00.06 . 01.2.06	Administrasi Umum Perangkat Daerah (Hasil : )	542.396.371,00	0,00	0,00	0,00	542.396.371,00	661.168.177,00	0,00	0,00	0,00	661.168.177,00	118.771.806,00	21,90
7.01 . 7-01.0-00.0-00.06 . 01.2.06.01	Penyediaan Komponen Instalasi Listrik/Penerangan Bangunan Kantor (Keluaran : Jumlah Penyediaan Komponen Listrik 17 Kali)	13.511.769,00	0,00	0,00	0,00	13.511.769,00	13.511.769,00	0,00	0,00	0,00	13.511.769,00	0,00	0,00
7.01 . 7-01.0-00.0-00.06 . 01.2.06.02	Penyediaan Peralatan dan Perlengkapan Kantor (Keluaran : Jumlah Jasa Kebersihan Kantor 84 Kali)	46.985.144,00	0,00	0,00	0,00	46.985.144,00	62.001.545,00	0,00	0,00	0,00	62.001.545,00	15.016.401,00	31,96
7.01 . 7-01.0-00.0-00.06 . 01.2.06.04	Penyediaan Bahan Logistik Kantor	74.854.658,00	0,00	0,00	0,00	74.854.658,00	85.003.299,00	0,00	0,00	0,00	85.003.299,00	10.148.641,00	13,56
7.01 . 7-01.0-00.0-00.06 . 01.2.06.05	(Keluaran : Frekuensi Penyediaan Makanan dan Minuman yang tersedia Untuk Pemenuhan Kebutuhan Kantor 84 Kali) Penyediaan Barang Cetak dan Penggandaan	34.308.044,00	0,00	0,00	0,00	34.308.044,00	47.639.359,00	0,00	0,00	0,00	47.639.359,00	13.331.315,00	38,86
7.01 . 7-01.0-00.0-00.06 . 01.2.06.08	(Keluaran : Jumlah Penyediaan Barang Cetak dan Penggandaan 84 Kali) Fasilitasi Kunjungan Tamu	24.666.756,00	0,00	0,00	0,00	24.666.756,00	35.210.205,00	0,00	0,00	0,00	35.210.205,00	10.543.449,00	42,74
7.01 . 7-01.0-00.0-00.06 . 01.2.06.09	(Keluaran : Jumlah Penyediaan Makan Minum Tamu 84 Jenis/Kali) Penyelenggaraan Rapat Koordinasi dan Konsultasi SKPD	348.070.000,00	0,00	0,00	0,00	348.070.000,00	417.802.000,00	0,00	0,00	0,00	417.802.000,00	69.732.000,00	20,03
7.01 . 7-01.0-00.0-00.06 . 01.2.07	(Keluaran : Frekuensi Kelukutsertan pada Rapat serta Kegiatan Konsultasi dan Koordinasi di Luar Daerah 33 Kali) Pengadaan Barang Milik Daerah Penunjang Urusan Pemerintah Daerah (Hasil : )	0,00	144.188.712,00	0,00	0,00	144.188.712,00	1.226.584,00	1.008.797.614,00	0,00	0,00	1.010.024.198,00	865.835.486,00	600,49
7.01 . 7-01.0-00.0-00.06 . 01.2.07.06	Pengadaan Peralatan dan Mesin Lainnya (Keluaran : Jumlah tambahan Peralatan Gedung Kantor Penunjang Kegiatan 30 Unit)	0,00	144.188.712,00	0,00	0,00	144.188.712,00	1.226.584,00	1.008.797.614,00	0,00	0,00	1.010.024.198,00	865.835.486,00	600,49
7.01 . 7-01.0-00.0-00.06 . 01.2.08	Penyediaan Jasa Penunjang Urusan Pemerintahan Daerah (Hasil : )	1.169.961.664,00	0,00	0,00	0,00	1.169.961.664,00	1.201.531.054,00	0,00	0,00	0,00	1.201.531.054,00	31.569.390,00	2,70
7.01 . 7-01.0-00.0-00.06 . 01.2.08.02	Penyediaan Jasa Komunikasi, Sumber Daya Air dan Listrik (Keluaran : Jumlah jasa Telepon, Air, Listrik dan Jasa Komunikasi lainnya 84 Kali)	164.841.664,00	0,00	0,00	0,00	164.841.664,00	168.561.054,00	0,00	0,00	0,00	168.561.054,00	3.719.390,00	2,26
7.01 . 7-01.0-00.0-00.06 . 01.2.08.04	Penyediaan Jasa Pelayanan Umum Kantor (Keluaran : Frekuensi Pemeliharaan Kendaraan Dinas/Operasional penunjang Kegiatan Kantor Jumlah Jasa Administrasi Keuangan Jumlah jasa kebersihan kantor 84 Kali)	1.005.120.000,00	0,00	0,00	0,00	1.005.120.000,00	1.032.970.000,00	0,00	0,00	0,00	1.032.970.000,00	27.850.000,00	2,77
7.01 . 7-01.0-00.0-00.06 . 01.2.09	Pemeliharaan Barang Milik Daerah Penunjang Urusan Pemerintahan Daerah (Hasil : )	290.080.000,00	0,00	0,00	0,00	290.080.000,00	262.990.000,00	0,00	0,00	0,00	262.990.000,00	(27.090.000,00)	(9,34)
7.01 . 7-01.0-00.0-00.06 . 01.2.09.02	Penyediaan Jasa Pemeliharaan, Biaya Pemeliharaan, Pajak dan Pertninan Kendaraan Dinas Operasional atau Lapangan (Keluaran : Jumlah kendaraan dinas yang mengurus pertninan 17 Unit)	45.208.000,00	0,00	0,00	0,00	45.208.000,00	45.208.000,00	0,00	0,00	0,00	45.208.000,00	0,00	0,00



KODE	URAIAN URUSAN, ORGANISASI, PROGRAM DAN KEGIATAN	SEBELUM PERUBAHAN					SETELAH PERUBAHAN					BERTAMBAH / (BERKURANG)	
		JENIS BELANJA				JUMLAH	JENIS BELANJA				JUMLAH	(Rp)	%
		OPERASI	MODAL	TIDAK TERDUGA	TRANSFER		OPERASI	MODAL	TIDAK TERDUGA	TRANSFER			
1	2	3	4	5	6	7 = 3 + 4 + 5 + 6	8	9	10	11	12 = 8 + 9 + 10 + 11	13 = 12 - 7	14
7.01.7-01.0-00.0-00.06.01.2.09.06	Pemeliharaan Peralatan dan Mesin Lainnya (Keluaran : Frekuensi Pemeliharaan Peralatan Gedung Kantor penunjang kegiatan 84 Kali)	14.900.000,00	0,00	0,00	0,00	14.900.000,00	14.900.000,00	0,00	0,00	0,00	14.900.000,00	0,00	0,00
7.01.7-01.0-00.0-00.06.01.2.09.09	Pemeliharaan/Rehabilitasi Gedung Kantor dan Bangunan Lainnya (Keluaran : Jumlah Gedung Kantor yang terpelihara dengan baik 7 Gedung)	229.972.000,00	0,00	0,00	0,00	229.972.000,00	202.882.000,00	0,00	0,00	0,00	202.882.000,00	(27.090.000,00)	(11,78)
7.01.7-01.0-00.0-00.06.02	Program Penyelenggaraan Pemerintahan Dan Pelayanan Publik	294.101.906,00	0,00	0,00	0,00	294.101.906,00	245.496.124,00	0,00	0,00	0,00	245.496.124,00	(48.605.782,00)	(16,53)
7.01.7-01.0-00.0-00.06.02.2.01	Koordinasi Penyelenggaraan Kegiatan Pemerintahan di Tingkat Kecamatan (Hasil : )	68.681.405,00	0,00	0,00	0,00	68.681.405,00	65.493.623,00	0,00	0,00	0,00	65.493.623,00	(3.187.782,00)	(4,64)
7.01.7-01.0-00.0-00.06.02.2.01.01	Koordinasi/Sinergi Perencanaan dan Pelaksanaan Kegiatan Pemerintahan dengan Perangkat Daerah dan Instansi Vertikal Terkait (Keluaran : Jumlah Dokumen Profil, Jumlah laporan pelaksanaan kegiatan pemerintahan 12 Laporan)	51.527.470,00	0,00	0,00	0,00	51.527.470,00	51.527.470,00	0,00	0,00	0,00	51.527.470,00	0,00	0,00
7.01.7-01.0-00.0-00.06.02.2.01.02	Peningkatan Efektifitas Kegiatan Pemerintahan di Tingkat Kecamatan (Keluaran : Jumlah kelurahan terpilih sebagai kelurahan berprestasi dalam melakukan inovasi pelayanan pemerintah kecamatan di tingkat kelurahan 1 Kelurahan)	17.153.935,00	0,00	0,00	0,00	17.153.935,00	13.966.153,00	0,00	0,00	0,00	13.966.153,00	(3.187.782,00)	(18,58)
7.01.7-01.0-00.0-00.06.02.2.04	Pelaksanaan Usuran Pemerintahan yang Dilimpahkan kepada Camat (Hasil : )	225.420.501,00	0,00	0,00	0,00	225.420.501,00	180.002.501,00	0,00	0,00	0,00	180.002.501,00	(45.418.000,00)	(20,15)
7.01.7-01.0-00.0-00.06.02.2.04.03	Pelaksanaan Usuran Pemerintahan yang terkait dengan Kewenangan Lain yang Dilimpahkan (Keluaran : Jumlah penyelenggaraan urusan pemerintahan yang dilimpahkan 5 Usuran)	225.420.501,00	0,00	0,00	0,00	225.420.501,00	180.002.501,00	0,00	0,00	0,00	180.002.501,00	(45.418.000,00)	(20,15)
7.01.7-01.0-00.0-00.06.03	Program Pemberdayaan Masyarakat Desa Dan Kelurahan	383.794.951,00	0,00	0,00	0,00	383.794.951,00	344.055.079,00	0,00	0,00	0,00	344.055.079,00	(39.739.872,00)	(10,35)
7.01.7-01.0-00.0-00.06.03.2.02	Kegiatan Pemberdayaan Kelurahan (Hasil : )	383.794.951,00	0,00	0,00	0,00	383.794.951,00	344.055.079,00	0,00	0,00	0,00	344.055.079,00	(39.739.872,00)	(10,35)
7.01.7-01.0-00.0-00.06.03.2.02.01	Peningkatan Partisipasi Masyarakat dalam Forum Musyawarah Perencanaan Pembangunan di Kelurahan (Keluaran : Jumlah masyarakat yang berpartisipasi dalam kegiatan rembuk warga dan forum musrenbang kelurahan dan kecamatan 300 Masyarakat)	167.966.640,00	0,00	0,00	0,00	167.966.640,00	167.032.640,00	0,00	0,00	0,00	167.032.640,00	(934.000,00)	(0,56)
7.01.7-01.0-00.0-00.06.03.2.02.02	Pembangunan Sarana dan Prasarana Kelurahan (Keluaran : Jumlah sarana prasarana kelurahan yang terbangun 30 Paket)	143.071.375,00	0,00	0,00	0,00	143.071.375,00	143.071.375,00	0,00	0,00	0,00	143.071.375,00	0,00	0,00
7.01.7-01.0-00.0-00.06.03.2.02.03	Pemberdayaan Masyarakat di Kelurahan (Keluaran : Jumlah kegiatan fasilitasi kepada Lembaga Pemberdayaan Masyarakat Jumlah kelompok masyarakat yang meningkat perekonomiannya setelah mengikuti kegiatan pemberdayaan di kelurahan 14 Kegiatan)	68.052.936,00	0,00	0,00	0,00	68.052.936,00	33.948.936,00	0,00	0,00	0,00	33.948.936,00	(34.104.000,00)	(50,11)
7.01.7-01.0-00.0-00.06.03.2.02.04	Evaluasi Kelurahan (Keluaran : Jumlah Dokumen hasil evaluasi kelurahan 2 Dokumen)	4.704.000,00	0,00	0,00	0,00	4.704.000,00	2.128,00	0,00	0,00	0,00	2.128,00	(4.701.872,00)	(99,95)
7.01.7-01.0-00.0-00.06.04	Program Koordinasi Ketenteraman Dan Ketertiban Umum	233.580.000,00	0,00	0,00	0,00	233.580.000,00	896.572.440,00	9.631.560,00	0,00	0,00	906.150.000,00	672.570.000,00	287,94
7.01.7-01.0-00.0-00.06.04.2.01	Koordinasi Upaya Penyelenggaraan Ketenteraman dan Ketertiban Umum (Hasil : )	229.950.000,00	0,00	0,00	0,00	229.950.000,00	892.888.440,00	9.631.560,00	0,00	0,00	902.520.000,00	672.570.000,00	292,49
7.01.7-01.0-00.0-00.06.04.2.01.01	Sinergitas dengan Kepolisian Negara Republik Indonesia, Tentara Nasional Indonesia dan Instansi Vertikal di Wilayah Kecamatan (Keluaran : Jumlah rapat-rapat tingkat kecamatan bersama Babinsa/Babinkamtibmas kelurahan 12 Kali)	229.950.000,00	0,00	0,00	0,00	229.950.000,00	892.888.440,00	9.631.560,00	0,00	0,00	902.520.000,00	672.570.000,00	292,49
7.01.7-01.0-00.0-00.06.04.2.02	Koordinasi Penerapan dan Penegakan Peraturan Daerah dan Peraturan Kepala Daerah (Hasil : )	3.630.000,00	0,00	0,00	0,00	3.630.000,00	3.630.000,00	0,00	0,00	0,00	3.630.000,00	0,00	0,00

KODE	URAIAN URUSAN, ORGANISASI, PROGRAM DAN KEGIATAN	SEBELUM PERUBAHAN					SETELAH PERUBAHAN					BERTAMBAH / (BERKURANG)	
		JENIS BELANJA				JUMLAH	JENIS BELANJA				JUMLAH	(Rp)	%
		OPERASI	MODAL	TIDAK TERDUGA	TRANSFER		OPERASI	MODAL	TIDAK TERDUGA	TRANSFER			
1	2	3	4	5	6	7 = 3 + 4 + 5 + 6	8	9	10	11	12 = 8 + 9 + 10 + 11	13 = 12 - 7	14
7.01 . 7-01.0-00.0-00.06 . 04.2.02.01	Koordinasi/Sinergi Dengan Perangkat Daerah yang Tugas dan Fungsinya di Bidang Penegakan Peraturan Perundang-Undangan dan/atau Kepolitan Negara Republik Indonesia (Keluaran : Frekuensi Koordinasi/sinergi dengan SATPOL, Babinsa/Babinkamtibmas kelurahan/kecamatan dalam penyebaran informasi dan Penegakan Kebijakan PERDA /PERKADA 12 Kali)	3.630.000,00	0,00	0,00	0,00	3.630.000,00	3.630.000,00	0,00	0,00	0,00	3.630.000,00	0,00	0,00
7.01 . 7-01.0-00.0-00.06 . 05	Program Penyelenggaraan Urusan Pemerintahan Umum	946.113.924,00	0,00	0,00	0,00	946.113.924,00	874.610.059,00	0,00	0,00	0,00	874.610.059,00	(71.503.865,00)	(7,56)
7.01 . 7-01.0-00.0-00.06 . 05.2.01	Penyelenggaraan Urusan Pemerintahan Umum sesuai Perugasan Kepala Daerah (Hasil : )	946.113.924,00	0,00	0,00	0,00	946.113.924,00	874.610.059,00	0,00	0,00	0,00	874.610.059,00	(71.503.865,00)	(7,56)
7.01 . 7-01.0-00.0-00.06 . 05.2.01.07	Pelaksanaan Semua Urusan Pemerintahan yang Bukan Merupakan Kewenangan Daerah dan Tidak Dilaksanakan oleh Instansi Vertikal (Keluaran : Frekuensi pelaksanaan kegiatan MTO/STQ tingkat kecamatan Jumlah Kegiatan Aktualisasi Adat Budaya Daerah Jumlah kegiatan hari-hari besar Nasional / Islam / HUT Daerah yang dilaksanakan Jumlah Kunjungan ke Masjid-masjid dalam rangka GSSB Jumlah pesangan 1 Kali)	946.113.924,00	0,00	0,00	0,00	946.113.924,00	874.610.059,00	0,00	0,00	0,00	874.610.059,00	(71.503.865,00)	(7,56)
7.01 . 7-01.0-00.0-00.07	KANTOR CAMAT HULONTHALANGI	7.971.459.711,00	28.903.156,00	0,00	0,00	8.000.362.867,00	8.421.320.710,00	64.949.633,00	0,00	0,00	8.486.270.343,00	485.907.476,00	6,07
7.01 . 7-01.0-00.0-00.07 . 01	Program Penunjang Urusan Pemerintahan Daerah Kabupaten/ Kota	5.685.615.209,00	28.903.156,00	0,00	0,00	5.714.518.365,00	5.778.952.338,00	56.923.333,00	0,00	0,00	5.835.875.671,00	121.357.306,00	2,12
7.01 . 7-01.0-00.0-00.07 . 01.2.01	Perencanaan, Penganggaran, dan Evaluasi Kinerja Perangkat Daerah (Hasil : )	22.840.576,00	0,00	0,00	0,00	22.840.576,00	17.036.427,00	0,00	0,00	0,00	17.036.427,00	(5.804.149,00)	(25,41)
7.01 . 7-01.0-00.0-00.07 . 01.2.01.01	Penyusunan Dokumen Perencanaan Perangkat Daerah (Keluaran : Jumlah Dokumen Perencanaan 3 Dokumen)	6.953.019,00	0,00	0,00	0,00	6.953.019,00	7.553.019,00	0,00	0,00	0,00	7.553.019,00	600.000,00	8,63
7.01 . 7-01.0-00.0-00.07 . 01.2.01.02	Koordinasi dan Penyusunan Dokumen RKA-SKPD (Keluaran : Jumlah Dokumen RKA 4 Dokumen)	8.777.460,00	0,00	0,00	0,00	8.777.460,00	4.226.193,00	0,00	0,00	0,00	4.226.193,00	(4.551.267,00)	(51,85)
7.01 . 7-01.0-00.0-00.07 . 01.2.01.06	Koordinasi dan Penyusunan Laporan Capaian Kinerja dan Ikhtisar Realisasi Kinerja SKPD (Keluaran : Jumlah Dokumen Laporan capaian Kinerja dan Ikhtisar Realisasi Kinerja SKPD 1 Dokumen)	7.110.097,00	0,00	0,00	0,00	7.110.097,00	5.257.215,00	0,00	0,00	0,00	5.257.215,00	(1.852.882,00)	(26,06)
7.01 . 7-01.0-00.0-00.07 . 01.2.02	Administrasi Keuangan Perangkat Daerah (Hasil : )	4.408.773.278,00	0,00	0,00	0,00	4.408.773.278,00	4.459.797.497,00	0,00	0,00	0,00	4.459.797.497,00	51.024.219,00	1,16
7.01 . 7-01.0-00.0-00.07 . 01.2.02.01	Penyediaan Gaji dan Tunjangan ASN (Keluaran : Jumlah ASN 47 Orang)	4.351.169.808,00	0,00	0,00	0,00	4.351.169.808,00	4.429.205.083,00	0,00	0,00	0,00	4.429.205.083,00	78.035.275,00	1,79
7.01 . 7-01.0-00.0-00.07 . 01.2.02.03	Pelaksanaan Penatausahaan dan Pengujian/Verifikasi Keuangan SKPD (Keluaran : )	50.841.901,00	0,00	0,00	0,00	50.841.901,00	28.336.567,00	0,00	0,00	0,00	28.336.567,00	(22.505.334,00)	(44,27)
7.01 . 7-01.0-00.0-00.07 . 01.2.02.05	Koordinasi dan Penyusunan Laporan Keuangan Akhir Tahun SKPD (Keluaran : )	6.761.569,00	0,00	0,00	0,00	6.761.569,00	2.255.847,00	0,00	0,00	0,00	2.255.847,00	(4.505.722,00)	(66,64)
7.01 . 7-01.0-00.0-00.07 . 01.2.03	Administrasi Barang Milik Daerah pada Perangkat Daerah (Hasil : )	24.900.000,00	0,00	0,00	0,00	24.900.000,00	24.900.000,00	0,00	0,00	0,00	24.900.000,00	0,00	0,00
7.01 . 7-01.0-00.0-00.07 . 01.2.03.06	Penatausahaan Barang Milik Daerah pada SKPD (Keluaran : )	24.900.000,00	0,00	0,00	0,00	24.900.000,00	24.900.000,00	0,00	0,00	0,00	24.900.000,00	0,00	0,00
7.01 . 7-01.0-00.0-00.07 . 01.2.05	Administrasi Kepegawaian Perangkat Daerah (Hasil : )	36.470.000,00	0,00	0,00	0,00	36.470.000,00	22.350.000,00	0,00	0,00	0,00	22.350.000,00	(14.120.000,00)	(38,72)
7.01 . 7-01.0-00.0-00.07 . 01.2.05.11	Bimbingan Teknis Implementasi Peraturan Perundang-Undangan (Keluaran : )	36.470.000,00	0,00	0,00	0,00	36.470.000,00	22.350.000,00	0,00	0,00	0,00	22.350.000,00	(14.120.000,00)	(38,72)
7.01 . 7-01.0-00.0-00.07 . 01.2.06	Administrasi Umum Perangkat Daerah (Hasil : )	270.649.396,00	0,00	0,00	0,00	270.649.396,00	287.076.355,00	0,00	0,00	0,00	287.076.355,00	16.426.959,00	6,07
7.01 . 7-01.0-00.0-00.07 . 01.2.06.01	Penyediaan Komponen Instalasi Listrik/Penerangan Bangunan Kantor	8.771.969,00	0,00	0,00	0,00	8.771.969,00	8.771.969,00	0,00	0,00	0,00	8.771.969,00	0,00	0,00

REKAPITULASI PERUBAHAN BELANJA MENURUT URUSAN PEMERINTAHAN DAERAH, ORGANISASI, PROGRAM DAN KEGIATAN

Prinsipal: Djal Sidiqi

KODE	URAIAN URUSAN, ORGANISASI, PROGRAM DAN KEGIATAN	SEBELUM PERUBAHAN					SETELAH PERUBAHAN					BERTAMBAH / (BERKURANG)	
		JENIS BELANJA				JUMLAH	JENIS BELANJA				JUMLAH	(Rp)	%
		OPERASI	MODAL	TIDAK TERDUGA	TRANSFER		OPERASI	MODAL	TIDAK TERDUGA	TRANSFER			
1	2	3	4	5	6	7 = 3 + 4 + 5 + 6	8	9	10	11	12 = 8 + 9 + 10 + 11	13 = 12 - 7	14
7.01 . 7-01.0-00.0-00.07 . 01.2.06.02	(Keluaran :) Penyediaan Peralatan dan Perlengkapan Kantor	49.219.461,00	0,00	0,00	0,00	49.219.461,00	54.219.420,00	0,00	0,00	0,00	54.219.420,00	4.999.959,00	10,16
7.01 . 7-01.0-00.0-00.07 . 01.2.06.04	(Keluaran :) Penyediaan Bahan Logistik Kantor	60.777.661,00	0,00	0,00	0,00	60.777.661,00	55.002.661,00	0,00	0,00	0,00	55.002.661,00	(5.775.000,00)	(9,50)
7.01 . 7-01.0-00.0-00.07 . 01.2.06.05	(Keluaran :) Penyediaan Barang Cetak dan Pengandaan	20.775.612,00	0,00	0,00	0,00	20.775.612,00	20.775.612,00	0,00	0,00	0,00	20.775.612,00	0,00	0,00
7.01 . 7-01.0-00.0-00.07 . 01.2.06.08	(Keluaran :) Fasilitasi Kunjungan Tamu	6.074.693,00	0,00	0,00	0,00	6.074.693,00	6.074.693,00	0,00	0,00	0,00	6.074.693,00	0,00	0,00
7.01 . 7-01.0-00.0-00.07 . 01.2.06.09	(Keluaran :) Penyelenggaraan Rapat Koordinasi dan Konsultasi SKPD	125.030.000,00	0,00	0,00	0,00	125.030.000,00	142.232.000,00	0,00	0,00	0,00	142.232.000,00	17.202.000,00	13,76
7.01 . 7-01.0-00.0-00.07 . 01.2.07	(Keluaran :) Pengadaan Barang Milik Daerah Penunjang Urusan Pemerintah Daerah	0,00	28.903.156,00	0,00	0,00	28.903.156,00	0,00	56.923.333,00	0,00	0,00	56.923.333,00	28.020.177,00	96,95
7.01 . 7-01.0-00.0-00.07 . 01.2.07.06	(Hasil :) Pengadaan Peralatan dan Mesin Lainnya	0,00	28.903.156,00	0,00	0,00	28.903.156,00	0,00	56.923.333,00	0,00	0,00	56.923.333,00	28.020.177,00	96,95
7.01 . 7-01.0-00.0-00.07 . 01.2.08	(Keluaran :) Penyediaan Jasa Penunjang Urusan Pemerintahan Daerah	832.028.559,00	0,00	0,00	0,00	832.028.559,00	852.128.559,00	0,00	0,00	0,00	852.128.559,00	20.100.000,00	2,42
7.01 . 7-01.0-00.0-00.07 . 01.2.08.02	(Hasil :) Penyediaan Jasa Komunikasi, Sumber Daya Air dan Listrik	127.578.559,00	0,00	0,00	0,00	127.578.559,00	127.578.559,00	0,00	0,00	0,00	127.578.559,00	0,00	0,00
7.01 . 7-01.0-00.0-00.07 . 01.2.08.04	(Keluaran :) Penyediaan Jasa Pelayanan Umum Kantor	704.450.000,00	0,00	0,00	0,00	704.450.000,00	724.550.000,00	0,00	0,00	0,00	724.550.000,00	20.100.000,00	2,85
7.01 . 7-01.0-00.0-00.07 . 01.2.09	(Keluaran :) Pemeliharaan Barang Milik Daerah Penunjang Urusan Pemerintahan Daerah	89.953.400,00	0,00	0,00	0,00	89.953.400,00	115.663.500,00	0,00	0,00	0,00	115.663.500,00	25.710.100,00	28,58
7.01 . 7-01.0-00.0-00.07 . 01.2.09.01	(Hasil :) Penyediaan Jasa Pemeliharaan, Biaya Pemeliharaan, dan Pajak Kendaraan Perorangan Dinas atau Kendaraan Dinas Jabatan	39.311.400,00	0,00	0,00	0,00	39.311.400,00	39.311.400,00	0,00	0,00	0,00	39.311.400,00	0,00	0,00
7.01 . 7-01.0-00.0-00.07 . 01.2.09.06	(Keluaran :) Pemeliharaan Peralatan dan Mesin Lainnya	27.320.000,00	0,00	0,00	0,00	27.320.000,00	27.320.000,00	0,00	0,00	0,00	27.320.000,00	0,00	0,00
7.01 . 7-01.0-00.0-00.07 . 01.2.09.09	(Keluaran :) Pemeliharaan/Rehabilitasi Gedung Kantor dan Bangunan Lainnya	23.322.000,00	0,00	0,00	0,00	23.322.000,00	49.032.100,00	0,00	0,00	0,00	49.032.100,00	25.710.100,00	110,24
7.01 . 7-01.0-00.0-00.07 . 02	(Keluaran :) Program Penyelenggaraan Pemerintahan Dan Pelayanan Publik	555.820.865,00	0,00	0,00	0,00	555.820.865,00	541.243.660,00	0,00	0,00	0,00	541.243.660,00	(14.577.205,00)	(2,62)
7.01 . 7-01.0-00.0-00.07 . 02.2.01	(Hasil :) Koordinasi Penyelenggaraan Kegiatan Pemerintahan di Tingkat Kecamatan	50.304.899,00	0,00	0,00	0,00	50.304.899,00	30.477.694,00	0,00	0,00	0,00	30.477.694,00	(19.827.205,00)	(39,41)
7.01 . 7-01.0-00.0-00.07 . 02.2.01.01	(Keluaran :) Koordinasi/Sinergi Perencanaan dan Pelaksanaan Kegiatan Pemerintahan dengan Perangkat Daerah dan Instansi Vertikal Terkait	31.148.304,00	0,00	0,00	0,00	31.148.304,00	11.321.099,00	0,00	0,00	0,00	11.321.099,00	(19.827.205,00)	(63,65)
7.01 . 7-01.0-00.0-00.07 . 02.2.01.02	(Keluaran :) Peningkatan Efektivitas Kegiatan Pemerintahan di Tingkat Kecamatan	19.156.595,00	0,00	0,00	0,00	19.156.595,00	19.156.595,00	0,00	0,00	0,00	19.156.595,00	0,00	0,00
7.01 . 7-01.0-00.0-00.07 . 02.2.04	(Keluaran :) Pelaksanaan Urusan Pemerintahan yang Dilimpahkan Kepada Camat	505.515.966,00	0,00	0,00	0,00	505.515.966,00	510.765.966,00	0,00	0,00	0,00	510.765.966,00	5.250.000,00	1,04
7.01 . 7-01.0-00.0-00.07 . 02.2.04.03	(Hasil :) Pelaksanaan Urusan Pemerintahan yang terkait dengan Kewenangan Lain yang Dilimpahkan	505.515.966,00	0,00	0,00	0,00	505.515.966,00	510.765.966,00	0,00	0,00	0,00	510.765.966,00	5.250.000,00	1,04
7.01 . 7-01.0-00.0-00.07 . 03	(Keluaran :) Program Pemberdayaan Masyarakat Desa Dan Kelurahan	854.304.248,00	0,00	0,00	0,00	854.304.248,00	845.111.624,00	0,00	0,00	0,00	845.111.624,00	(9.192.624,00)	(1,08)
7.01 . 7-01.0-00.0-00.07 . 03.2.02	(Hasil :) Kegiatan Pemberdayaan Kelurahan	775.828.887,00	0,00	0,00	0,00	775.828.887,00	761.636.263,00	0,00	0,00	0,00	761.636.263,00	(14.192.624,00)	(1,83)
7.01 . 7-01.0-00.0-00.07 . 03.2.02.01	(Keluaran :) Peningkatan Partisipasi Masyarakat dalam Forum Musyawarah Perencanaan Pembangunan di Kelurahan	83.341.887,00	0,00	0,00	0,00	83.341.887,00	83.341.887,00	0,00	0,00	0,00	83.341.887,00	0,00	0,00

REKAPITULASI PERUBAHAN BELANJA MENURUT URUSAN PEMERINTAHAN DAERAH, ORGANISASI, PROGRAM DAN KEGIATAN

Halaman 100

KODE	URAIAN URUSAN, ORGANISASI, PROGRAM DAN KEGIATAN	SEBELUM PERUBAHAN					SETELAH PERUBAHAN					BERTAMBAH / (BERKURANG)	
		JENIS BELANJA				JUMLAH	JENIS BELANJA				JUMLAH	(Rp)	%
		OPERASI	MODAL	TIDAK TERDUGA	TRANSFER		OPERASI	MODAL	TIDAK TERDUGA	TRANSFER			
1	2	3	4	5	6	7 = 3 + 4 + 5 + 6	8	9	10	11	12 = 8 + 9 + 10 + 11	13 = 12 - 7	14
7.01.7-01.0-00.0-00.07.03.2.02.02	(Keluaran : ) Pembangunan Sarana dan Prasarana Kelurahan	599.649.000,00	0,00	0,00	0,00	599.649.000,00	599.649.000,00	0,00	0,00	0,00	599.649.000,00	0,00	0,00
7.01.7-01.0-00.0-00.07.03.2.02.03	(Keluaran : ) Pemberdayaan Masyarakat di Kelurahan	70.278.000,00	0,00	0,00	0,00	70.278.000,00	70.278.000,00	0,00	0,00	0,00	70.278.000,00	0,00	0,00
7.01.7-01.0-00.0-00.07.03.2.02.04	(Keluaran : ) Evaluasi Kelurahan	22.560.000,00	0,00	0,00	0,00	22.560.000,00	8.367.376,00	0,00	0,00	0,00	8.367.376,00	(14.192.624,00)	(62,91)
7.01.7-01.0-00.0-00.07.03.2.03	(Keluaran : ) Pemberdayaan Lembaga Kemasyarakatan Tingkat Kecamatan	78.475.361,00	0,00	0,00	0,00	78.475.361,00	83.475.361,00	0,00	0,00	0,00	83.475.361,00	5.000.000,00	6,37
7.01.7-01.0-00.0-00.07.03.2.03.01	(Hasil : ) Penyelenggaraan Lembaga Kemasyarakatan	78.475.361,00	0,00	0,00	0,00	78.475.361,00	83.475.361,00	0,00	0,00	0,00	83.475.361,00	5.000.000,00	6,37
7.01.7-01.0-00.0-00.07.04	(Keluaran : ) Program Koordinasi Ketentraman Dan Ketertiban Umum	193.080.000,00	0,00	0,00	0,00	193.080.000,00	586.253.699,00	8.026.300,00	0,00	0,00	594.279.999,00	401.199.999,00	207,79
7.01.7-01.0-00.0-00.07.04.2.01	(Hasil : ) Koordinasi Upaya Penyelenggaraan Ketentraman dan Ketertiban Umum	181.680.000,00	0,00	0,00	0,00	181.680.000,00	574.853.699,00	8.026.300,00	0,00	0,00	582.879.999,00	401.199.999,00	220,83
7.01.7-01.0-00.0-00.07.04.2.01.01	(Hasil : ) Sinergitas dengan Kepolisian Negara Republik Indonesia, Tentara Nasional Indonesia dan Instansi Vertikal di Wilayah Kecamatan	181.680.000,00	0,00	0,00	0,00	181.680.000,00	574.853.699,00	8.026.300,00	0,00	0,00	582.879.999,00	401.199.999,00	220,83
7.01.7-01.0-00.0-00.07.04.2.02	(Keluaran : ) Koordinasi Penerapan dan Penegakan Peraturan Daerah dan Peraturan Kepala Daerah	11.400.000,00	0,00	0,00	0,00	11.400.000,00	11.400.000,00	0,00	0,00	0,00	11.400.000,00	0,00	0,00
7.01.7-01.0-00.0-00.07.04.2.02.01	(Hasil : ) Koordinasi/Sinergi Dengan Perangkat Daerah yang Tugas dan Fungsinya di Bidang Penegakan Peraturan Perundang-Undangan dan/atau Kepolisian Negara Republik Indonesia	11.400.000,00	0,00	0,00	0,00	11.400.000,00	11.400.000,00	0,00	0,00	0,00	11.400.000,00	0,00	0,00
7.01.7-01.0-00.0-00.07.05	(Keluaran : ) Program Penyelenggaraan Urusan Pemerintahan Umum	682.639.389,00	0,00	0,00	0,00	682.639.389,00	669.759.389,00	0,00	0,00	0,00	669.759.389,00	(12.880.000,00)	(1,89)
7.01.7-01.0-00.0-00.07.05.2.01	(Hasil : ) Penyelenggaraan Urusan Pemerintahan Umum sesuai Perutusan Kepala Daerah	682.639.389,00	0,00	0,00	0,00	682.639.389,00	669.759.389,00	0,00	0,00	0,00	669.759.389,00	(12.880.000,00)	(1,89)
7.01.7-01.0-00.0-00.07.05.2.01.07	(Keluaran : ) Pelaksanaan Semua Urusan Pemerintahan yang Bukan Merupakan Kewenangan Daerah dan Tidak Dilaksanakan oleh Instansi Vertikal	682.639.389,00	0,00	0,00	0,00	682.639.389,00	669.759.389,00	0,00	0,00	0,00	669.759.389,00	(12.880.000,00)	(1,89)
7.01.7-01.0-00.0-00.08	(Keluaran : ) KANTOR CAMAT SIPATANA	7.477.856.280,00	101.122.797,00	0,00	0,00	7.578.979.077,00	7.886.702.236,00	120.649.103,00	0,00	0,00	8.007.351.339,00	428.372.262,00	5,65
7.01.7-01.0-00.0-00.08.01	(Hasil : ) Program Penunjang Urusan Pemerintahan Daerah Kabupaten/ Kota	5.709.905.171,00	101.122.797,00	0,00	0,00	5.811.027.968,00	5.778.481.138,00	112.622.798,00	0,00	0,00	5.891.103.936,00	80.075.968,00	1,38
7.01.7-01.0-00.0-00.08.01.2.01	(Hasil : ) Perencanaan, Penganggaran, dan Evaluasi Kinerja Perangkat Daerah	14.257.079,00	0,00	0,00	0,00	14.257.079,00	52.745.762,00	0,00	0,00	0,00	52.745.762,00	38.488.683,00	269,96
7.01.7-01.0-00.0-00.08.01.2.01.01	(Keluaran : ) Penyusunan Dokumen Perencanaan Perangkat Daerah	4.182.551,00	0,00	0,00	0,00	4.182.551,00	14.984.488,00	0,00	0,00	0,00	14.984.488,00	10.801.937,00	258,26
7.01.7-01.0-00.0-00.08.01.2.01.02	(Keluaran : ) Koordinasi dan Penyusunan Dokumen RKA-SKPD	5.350.070,00	0,00	0,00	0,00	5.350.070,00	28.674.925,00	0,00	0,00	0,00	28.674.925,00	23.324.855,00	435,97
7.01.7-01.0-00.0-00.08.01.2.01.06	(Keluaran : ) Koordinasi dan Penyusunan Laporan Capaian Kinerja dan Ikhtisar Realisasi Kinerja SKPD	4.724.458,00	0,00	0,00	0,00	4.724.458,00	9.086.349,00	0,00	0,00	0,00	9.086.349,00	4.361.891,00	92,33
7.01.7-01.0-00.0-00.08.01.2.02	(Hasil : ) Administrasi Keuangan Perangkat Daerah	4.231.988.639,00	0,00	0,00	0,00	4.231.988.639,00	4.268.902.737,00	0,00	0,00	0,00	4.268.902.737,00	36.914.098,00	0,87
7.01.7-01.0-00.0-00.08.01.2.02.01	(Keluaran : ) Penyediaan Gaji dan Tunjangan ASN	4.182.388.196,00	0,00	0,00	0,00	4.182.388.196,00	4.199.657.750,00	0,00	0,00	0,00	4.199.657.750,00	17.269.554,00	0,41
7.01.7-01.0-00.0-00.08.01.2.02.03	(Keluaran : ) Pelaksanaan Penatausahaan dan Pengujian/Verifikasi Keuangan SKPD	44.520.347,00	0,00	0,00	0,00	44.520.347,00	54.318.134,00	0,00	0,00	0,00	54.318.134,00	9.797.787,00	22,01

KODE	URAIAN URUSAN, ORGANISASI, PROGRAM DAN KEGIATAN	SEBELUM PERUBAHAN					SETELAH PERUBAHAN					BERTAMBAH / (BERKURANG)	
		JENIS BELANJA				JUMLAH	JENIS BELANJA				JUMLAH	(Rp)	%
		OPERASI	MODAL	TIDAK TERDUGA	TRANSFER		OPERASI	MODAL	TIDAK TERDUGA	TRANSFER			
1	2	3	4	5	6	7 = 3 + 4 + 5 + 6	8	9	10	11	12 = 8 + 9 + 10 + 11	13 = 12 - 7	14
7.01 . 7-01.0-00.0-00.08 . 01.2.02.05	Koordinasi dan Penyusunan Laporan Keuangan Akhir Tahun SKPD (Keluaran : Jumlah Laporan Keuangan Akhir Tahun 1 Dokumen)	5.080.096,00	0,00	0,00	0,00	5.080.096,00	14.926.853,00	0,00	0,00	0,00	14.926.853,00	9.846.757,00	193,83
7.01 . 7-01.0-00.0-00.08 . 01.2.03	Administrasi Barang Milik Daerah pada Perangkat Daerah (Hasil : )	88.400.000,00	0,00	0,00	0,00	88.400.000,00	88.400.000,00	0,00	0,00	0,00	88.400.000,00	0,00	0,00
7.01 . 7-01.0-00.0-00.08 . 01.2.03.06	Penatausahaan Barang Milik Daerah pada SKPD (Keluaran : Jumlah dokumen penatausahaan barang milik daerah 12 Dokumen)	88.400.000,00	0,00	0,00	0,00	88.400.000,00	88.400.000,00	0,00	0,00	0,00	88.400.000,00	0,00	0,00
7.01 . 7-01.0-00.0-00.08 . 01.2.05	Administrasi Kepegawalan Perangkat Daerah (Hasil : )	102.763.000,00	0,00	0,00	0,00	102.763.000,00	46.599.200,00	0,00	0,00	0,00	46.599.200,00	(56.163.800,00)	(54,65)
7.01 . 7-01.0-00.0-00.08 . 01.2.05.11	Bimbingan Teknis Implementasi Peraturan Perundang-Undangan (Keluaran : Frekuensi kelengkapan pada Bimbingan Teknis Implementasi Peraturan Perundang-Undangan 29 Kali)	102.763.000,00	0,00	0,00	0,00	102.763.000,00	46.599.200,00	0,00	0,00	0,00	46.599.200,00	(56.163.800,00)	(54,65)
7.01 . 7-01.0-00.0-00.08 . 01.2.06	Administrasi Umum Perangkat Daerah (Hasil : )	261.305.182,00	0,00	0,00	0,00	261.305.182,00	324.083.168,00	0,00	0,00	0,00	324.083.168,00	62.777.986,00	24,02
7.01 . 7-01.0-00.0-00.08 . 01.2.06.01	Penyediaan Komponen Instalasi Listrik/Penerangan Bangunan Kantor (Keluaran : )	9.192.176,00	0,00	0,00	0,00	9.192.176,00	9.180.162,00	0,00	0,00	0,00	9.180.162,00	(12.014,00)	(0,13)
7.01 . 7-01.0-00.0-00.08 . 01.2.06.02	Penyediaan Peralatan dan Perlengkapan Kantor (Keluaran : Jumlah penyediaan alat tulis kantor 36 Kali)	78.550.079,00	0,00	0,00	0,00	78.550.079,00	78.550.079,00	0,00	0,00	0,00	78.550.079,00	0,00	0,00
7.01 . 7-01.0-00.0-00.08 . 01.2.06.04	Penyediaan Bahan Logistik Kantor (Keluaran : Frekuensi Penyediaan Makanan dan Minuman yang tersedia untuk Frekuensi Penyediaan Makanan dan Minuman yang tersedia untuk pemenuhan kebutuhan kantor 84 Kali)	54.878.763,00	0,00	0,00	0,00	54.878.763,00	53.778.763,00	0,00	0,00	0,00	53.778.763,00	(1.100.000,00)	(2,00)
7.01 . 7-01.0-00.0-00.08 . 01.2.06.05	Penyediaan Barang Cetak dan Penggandaan (Keluaran : Jumlah penyediaan barang cetakan dan penggandaan 84 Kali)	20.135.706,00	0,00	0,00	0,00	20.135.706,00	20.135.706,00	0,00	0,00	0,00	20.135.706,00	0,00	0,00
7.01 . 7-01.0-00.0-00.08 . 01.2.06.08	Fasilitas Kunjungan Tamu (Keluaran : Frekuensi kunjungan tamu yang di fasilitas 12 Kali)	14.584.458,00	0,00	0,00	0,00	14.584.458,00	14.584.458,00	0,00	0,00	0,00	14.584.458,00	0,00	0,00
7.01 . 7-01.0-00.0-00.08 . 01.2.06.09	Penyelenggaraan Rapat Koordinasi dan Konsultasi SKPD (Keluaran : Frekuensi kelengkapan pada Rapat serta Kegiatan Konsultasi dan Koordinasi di Luar Daerah 27 Kali)	83.964.000,00	0,00	0,00	0,00	83.964.000,00	147.854.000,00	0,00	0,00	0,00	147.854.000,00	63.890.000,00	76,09
7.01 . 7-01.0-00.0-00.08 . 01.2.07	Pengadaan Barang Milik Daerah Penunjang Ususan Pemerintah Daerah (Hasil : )	0,00	101.122.797,00	0,00	0,00	101.122.797,00	0,00	112.622.798,00	0,00	0,00	112.622.798,00	11.500.001,00	11,37
7.01 . 7-01.0-00.0-00.08 . 01.2.07.06	Pengadaan Peralatan dan Mesin Lainnya (Keluaran : Jumlah Peralatan dan Mesin 4 Unit)	0,00	101.122.797,00	0,00	0,00	101.122.797,00	0,00	112.622.798,00	0,00	0,00	112.622.798,00	11.500.001,00	11,37
7.01 . 7-01.0-00.0-00.08 . 01.2.08	Penyediaan Jasa Penunjang Ususan Pemerintahan Daerah (Hasil : )	910.418.410,00	0,00	0,00	0,00	910.418.410,00	905.518.410,00	0,00	0,00	0,00	905.518.410,00	(4.900.000,00)	(0,54)
7.01 . 7-01.0-00.0-00.08 . 01.2.08.02	Penyediaan Jasa Komunikasi, Sumber Daya Air dan Listrik (Keluaran : Jumlah Jasa Telepon, Air, Listrik dan Jasa Komunikasi lainnya 324 Kali)	110.188.410,00	0,00	0,00	0,00	110.188.410,00	110.188.410,00	0,00	0,00	0,00	110.188.410,00	0,00	0,00
7.01 . 7-01.0-00.0-00.08 . 01.2.08.04	Penyediaan Jasa Pelayanan Umum Kantor (Keluaran : Frekuensi Pemeliharaan Kendaraan Dinas/Operasional penunjang Kegiatan Kantor 12 Kali)	800.230.000,00	0,00	0,00	0,00	800.230.000,00	795.330.000,00	0,00	0,00	0,00	795.330.000,00	(4.900.000,00)	(0,61)
7.01 . 7-01.0-00.0-00.08 . 01.2.09	Pemeliharaan Barang Milik Daerah Penunjang Ususan Pemerintahan Daerah (Hasil : )	100.772.861,00	0,00	0,00	0,00	100.772.861,00	92.231.861,00	0,00	0,00	0,00	92.231.861,00	(8.541.000,00)	(8,48)
7.01 . 7-01.0-00.0-00.08 . 01.2.09.01	Penyediaan Jasa Pemeliharaan, Biaya Pemeliharaan, dan Pajak Kendaraan Perorangan Dinas atau Kendaraan Dinas Jabatan (Keluaran : Jumlah kendaraan dinas yang mengurus perizinan 15 Unit)	39.654.000,00	0,00	0,00	0,00	39.654.000,00	38.453.000,00	0,00	0,00	0,00	38.453.000,00	(1.201.000,00)	(3,03)
7.01 . 7-01.0-00.0-00.08 . 01.2.09.06	Pemeliharaan Peralatan dan Mesin Lainnya (Keluaran : Frekuensi Pemeliharaan Peralatan Gedung Kantor penunjang Kegiatan 12 Kali)	27.150.000,00	0,00	0,00	0,00	27.150.000,00	26.850.000,00	0,00	0,00	0,00	26.850.000,00	(300.000,00)	(1,10)



KODE	URAIAN URUSAN, ORGANISASI, PROGRAM DAN KEGIATAN	SEBELUM PERUBAHAN					SETELAH PERUBAHAN					BERTAMBAH / (BERKURANG)	
		JENIS BELANJA				JUMLAH	JENIS BELANJA				JUMLAH	(Rp)	%
		OPERASI	MODAL	TIDAK TERDUGA	TRANSFER		OPERASI	MODAL	TIDAK TERDUGA	TRANSFER			
1	2	3	4	5	6	7 = 3+4+5+6	8	9	10	11	12 = 8+9+10+11	13 = 12 - 7	14
7.01 . 7-01.0-00.0-00.08 . 05	(Keluaran : Frekuensi Koordinasi/sinergi dengan SATPOL, Babinsa/Babinkamtibmas kelurahan/kecamatan dalam penyebaran informasi dan Penegakan Kebijakan PERDA /PERKADA 12 Kali) <b>Program Penyelenggaraan Urusan Pemerintahan Umum</b>	769.911.122,00	0,00	0,00	0,00	769.911.122,00	621.404.588,00	0,00	0,00	0,00	621.404.588,00	(148.506.534,00)	(19,29)
7.01 . 7-01.0-00.0-00.08 . 05.2.01	<i>Penyelenggaraan Urusan Pemerintahan Umum sesuai Perutusan Kepala Daerah</i> (Hasil : )	769.911.122,00	0,00	0,00	0,00	769.911.122,00	621.404.588,00	0,00	0,00	0,00	621.404.588,00	(148.506.534,00)	(19,29)
7.01 . 7-01.0-00.0-00.08 . 05.2.01.07	<i>Pelaksanaan Semua Urusan Pemerintahan yang Bukan Merupakan Kewenangan Daerah dan Tidak Dilaksanakan oleh Instansi Vertikal</i> (Keluaran : Frekuensi pelaksanaan kegiatan MTQ/STQ tingkat kecamatan 1 Kali)	769.911.122,00	0,00	0,00	0,00	769.911.122,00	621.404.588,00	0,00	0,00	0,00	621.404.588,00	(148.506.534,00)	(19,29)
7.01 . 7-01.0-00.0-00.09	<b>KANTOR CAMAT DUMBO RAYA</b>	7.449.221.184,00	90.348.685,00	0,00	0,00	7.539.569.869,00	7.914.337.696,00	98.278.737,00	0,00	0,00	8.012.616.433,00	473.046.564,00	6,27
7.01 . 7-01.0-00.0-00.09 . 01	<b>Program Penunjang Urusan Pemerintahan Daerah Kabupaten/Kota</b>	6.152.161.436,00	90.252.437,00	0,00	0,00	6.242.413.873,00	6.033.122.679,00	90.252.437,00	0,00	0,00	6.123.375.116,00	(119.038.757,00)	(1,91)
7.01 . 7-01.0-00.0-00.09 . 01.2.01	<i>Perencanaan, Penganggaran, dan Evaluasi Kinerja Perangkat Daerah</i> (Hasil : )	130.850.308,00	0,00	0,00	0,00	130.850.308,00	97.592.308,00	0,00	0,00	0,00	97.592.308,00	(33.258.000,00)	(25,42)
7.01 . 7-01.0-00.0-00.09 . 01.2.01.01	<i>Penyusunan Dokumen Perencanaan Perangkat Daerah</i> (Keluaran : Jumlah Dokumen Perencanaan Perangkat Daerah (Renstra Revisi, Renja Induk dan Perubahan, Laporan Pengendalian Induk dan perubahan) 5 Dokumen)	20.420.234,00	0,00	0,00	0,00	20.420.234,00	14.888.234,00	0,00	0,00	0,00	14.888.234,00	(5.532.000,00)	(27,09)
7.01 . 7-01.0-00.0-00.09 . 01.2.01.02	<i>Koordinasi dan Penyusunan Dokumen RKA-SKPD</i> (Keluaran : Jumlah Dokumen Perencanaan Perangkat Daerah (Renstra Revisi, Renja Induk dan Perubahan, Laporan Pengendalian induk dan perubahan) 5 Dokumen)	20.922.918,00	0,00	0,00	0,00	20.922.918,00	13.518.918,00	0,00	0,00	0,00	13.518.918,00	(7.404.000,00)	(35,39)
7.01 . 7-01.0-00.0-00.09 . 01.2.01.03	<i>Koordinasi dan Penyusunan Dokumen Perubahan RKA-SKPD</i> (Keluaran : Jumlah Dokumen Perencanaan Perangkat Daerah (Renstra Revisi, Renja Induk dan Perubahan, Laporan Pengendalian induk dan perubahan) 5 Dokumen)	20.251.390,00	0,00	0,00	0,00	20.251.390,00	19.169.390,00	0,00	0,00	0,00	19.169.390,00	(1.082.000,00)	(5,34)
7.01 . 7-01.0-00.0-00.09 . 01.2.01.06	<i>Koordinasi dan Penyusunan Laporan Capaian Kinerja dan Ikhtisar Realisasi Kinerja SKPD</i> (Keluaran : Jumlah Dokumen Perencanaan Perangkat Daerah (Renstra Revisi, Renja Induk dan Perubahan, Laporan Pengendalian induk dan perubahan) 5 Dokumen)	69.255.766,00	0,00	0,00	0,00	69.255.766,00	50.015.766,00	0,00	0,00	0,00	50.015.766,00	(19.240.000,00)	(27,78)
7.01 . 7-01.0-00.0-00.09 . 01.2.02	<i>Administrasi Keuangan Perangkat Daerah</i> (Hasil : )	4.367.761.175,00	0,00	0,00	0,00	4.367.761.175,00	4.419.902.677,00	0,00	0,00	0,00	4.419.902.677,00	52.141.502,00	1,19
7.01 . 7-01.0-00.0-00.09 . 01.2.02.01	<i>Penyediaan Gaji dan Tunjangan ASN</i> (Keluaran : "Frekuensi Pembayaran gaji dan ASN (14 kali gaji dan 12 kali TPP)" 26 Kali)	4.316.046.447,00	0,00	0,00	0,00	4.316.046.447,00	4.386.493.949,00	0,00	0,00	0,00	4.386.493.949,00	70.447.502,00	1,63
7.01 . 7-01.0-00.0-00.09 . 01.2.02.03	<i>Pelaksanaan Penatausahaan dan Pengujian/Verifikasi Keuangan SKPD</i> (Keluaran : )	44.518.103,00	0,00	0,00	0,00	44.518.103,00	27.268.103,00	0,00	0,00	0,00	27.268.103,00	(17.250.000,00)	(38,75)
7.01 . 7-01.0-00.0-00.09 . 01.2.02.05	<i>Koordinasi dan Penyusunan Laporan Keuangan Akhir Tahun SKPD</i> (Keluaran : Jumlah Dokumen Perencanaan Perangkat Daerah (Renstra Revisi, Renja Induk dan Perubahan, Laporan Pengendalian induk dan perubahan) 5 Dokumen)	7.196.625,00	0,00	0,00	0,00	7.196.625,00	6.140.625,00	0,00	0,00	0,00	6.140.625,00	(1.056.000,00)	(14,67)
7.01 . 7-01.0-00.0-00.09 . 01.2.03	<i>Administrasi Barang Milik Daerah pada Perangkat Daerah</i> (Hasil : )	85.646.876,00	0,00	0,00	0,00	85.646.876,00	85.646.876,00	0,00	0,00	0,00	85.646.876,00	0,00	0,00
7.01 . 7-01.0-00.0-00.09 . 01.2.03.06	<i>Penatausahaan Barang Milik Daerah pada SKPD</i> (Keluaran : )	85.646.876,00	0,00	0,00	0,00	85.646.876,00	85.646.876,00	0,00	0,00	0,00	85.646.876,00	0,00	0,00
7.01 . 7-01.0-00.0-00.09 . 01.2.05	<i>Administrasi Kepegawaian Perangkat Daerah</i> (Hasil : )	100.581.000,00	0,00	0,00	0,00	100.581.000,00	22.704.000,00	0,00	0,00	0,00	22.704.000,00	(77.877.000,00)	(77,43)
7.01 . 7-01.0-00.0-00.09 . 01.2.05.11	<i>Bimbingan Teknis Implementasi Peraturan Perundang-Undangan</i> (Keluaran : )	100.581.000,00	0,00	0,00	0,00	100.581.000,00	22.704.000,00	0,00	0,00	0,00	22.704.000,00	(77.877.000,00)	(77,43)

KODE	URAIAN URUSAN, ORGANISASI, PROGRAM DAN KEGIATAN	SEBELUM PERUBAHAN					SETELAH PERUBAHAN					BERTAMBAH / (BERKURANG)	
		JENIS BELANJA				JUMLAH	JENIS BELANJA				JUMLAH	(Rp)	%
		OPERASI	MODAL	TIDAK TERDUGA	TRANSFER		OPERASI	MODAL	TIDAK TERDUGA	TRANSFER			
1	2	3	4	5	6	7 = 3+4+5+6	8	9	10	11	12 = 8+9+10+11	13 = 12 - 7	14
7.01 . 7-01.0-00.0-00.09 . 01.2.06	Administrasi Umum Perangkat Daerah (Hasil :)	362.708.293,00	0,00	0,00	0,00	362.708.293,00	381.602.904,00	0,00	0,00	0,00	381.602.904,00	18.894.611,00	5,21
7.01 . 7-01.0-00.0-00.09 . 01.2.06.02	Penyediaan Peralatan dan Perlengkapan Kantor (Keluaran : Frekuensi Penyediaan Peralatan dan Perlengkapan Kantor 12 Kali)	62.820.404,00	0,00	0,00	0,00	62.820.404,00	78.354.439,00	0,00	0,00	0,00	78.354.439,00	15.534.035,00	24,73
7.01 . 7-01.0-00.0-00.09 . 01.2.06.04	Penyediaan Bahan Logistik Kantor (Keluaran :)	71.274.261,00	0,00	0,00	0,00	71.274.261,00	60.047.057,00	0,00	0,00	0,00	60.047.057,00	(11.227.204,00)	(15,75)
7.01 . 7-01.0-00.0-00.09 . 01.2.06.05	Penyediaan Barang Cetak dan Penggandaan (Keluaran :)	12.385.628,00	0,00	0,00	0,00	12.385.628,00	14.859.408,00	0,00	0,00	0,00	14.859.408,00	2.473.780,00	19,97
7.01 . 7-01.0-00.0-00.09 . 01.2.06.08	Fasilitasi Kunjungan Tamu (Keluaran :)	13.920.000,00	0,00	0,00	0,00	13.920.000,00	13.920.000,00	0,00	0,00	0,00	13.920.000,00	0,00	0,00
7.01 . 7-01.0-00.0-00.09 . 01.2.06.09	Penyelenggaraan Rapat Koordinasi dan Konsultasi SKPD (Keluaran :)	202.308.000,00	0,00	0,00	0,00	202.308.000,00	214.422.000,00	0,00	0,00	0,00	214.422.000,00	12.114.000,00	5,99
7.01 . 7-01.0-00.0-00.09 . 01.2.07	Pengadaan Barang Milik Daerah Penunjang Urusan Pemerintahan Daerah (Hasil :)	0,00	90.252.437,00	0,00	0,00	90.252.437,00	0,00	90.252.437,00	0,00	0,00	90.252.437,00	0,00	0,00
7.01 . 7-01.0-00.0-00.09 . 01.2.07.06	Pengadaan Peralatan dan Mesin Lainnya (Keluaran : Jumlah tambahan Peralatan Gedung Kantor Penunjang Kegiatan 30 Unit)	0,00	90.252.437,00	0,00	0,00	90.252.437,00	0,00	90.252.437,00	0,00	0,00	90.252.437,00	0,00	0,00
7.01 . 7-01.0-00.0-00.09 . 01.2.08	Penyediaan Jasa Penunjang Urusan Pemerintahan Daerah (Hasil :)	993.143.784,00	0,00	0,00	0,00	993.143.784,00	938.773.914,00	0,00	0,00	0,00	938.773.914,00	(54.369.870,00)	(5,47)
7.01 . 7-01.0-00.0-00.09 . 01.2.08.02	Penyediaan Jasa Komunikasi, Sumber Daya Air dan Listrik (Keluaran : Jumlah Jasa Telepon, Air, Listrik dan Jasa Komunikasi lainnya 84 Kali)	145.103.784,00	0,00	0,00	0,00	145.103.784,00	126.783.914,00	0,00	0,00	0,00	126.783.914,00	(18.319.870,00)	(12,63)
7.01 . 7-01.0-00.0-00.09 . 01.2.08.04	Penyediaan Jasa Pelayanan Umum Kantor (Keluaran : Frekuensi Pemeliharaan Kendaraan Dinas/Operasional penunjang Kegiatan Kantor Jumlah Jasa Administrasi Keuangan Jumlah Jasa kebersihan kantor 84 Kali)	848.040.000,00	0,00	0,00	0,00	848.040.000,00	811.990.000,00	0,00	0,00	0,00	811.990.000,00	(36.050.000,00)	(4,25)
7.01 . 7-01.0-00.0-00.09 . 01.2.09	Pemeliharaan Barang Milik Daerah Penunjang Urusan Pemerintahan Daerah (Hasil :)	111.470.000,00	0,00	0,00	0,00	111.470.000,00	86.900.000,00	0,00	0,00	0,00	86.900.000,00	(24.570.000,00)	(22,04)
7.01 . 7-01.0-00.0-00.09 . 01.2.09.01	Penyediaan Jasa Pemeliharaan, Biaya Pemeliharaan, dan Pajak Kendaraan Perorangan Dinas atau Kendaraan Dinas Jabatan (Keluaran :)	75.780.000,00	0,00	0,00	0,00	75.780.000,00	64.770.000,00	0,00	0,00	0,00	64.770.000,00	(11.010.000,00)	(14,53)
7.01 . 7-01.0-00.0-00.09 . 01.2.09.06	Pemeliharaan Peralatan dan Mesin Lainnya (Keluaran :)	18.470.000,00	0,00	0,00	0,00	18.470.000,00	22.130.000,00	0,00	0,00	0,00	22.130.000,00	3.660.000,00	19,82
7.01 . 7-01.0-00.0-00.09 . 01.2.09.09	Pemeliharaan/Rehabilitasi Gedung Kantor dan Bangunan Lainnya (Keluaran :)	17.220.000,00	0,00	0,00	0,00	17.220.000,00	0,00	0,00	0,00	0,00	0,00	(17.220.000,00)	(100,00)
7.01 . 7-01.0-00.0-00.09 . 02	Program Penyelenggaraan Pemerintahan Dan Pelayanan Publik	279.928.780,00	0,00	0,00	0,00	279.928.780,00	360.026.859,00	0,00	0,00	0,00	360.026.859,00	80.098.079,00	28,61
7.01 . 7-01.0-00.0-00.09 . 02.2.01	Koordinasi Penyelenggaraan Kegiatan Pemerintahan di Tingkat Kecamatan (Hasil :)	63.819.364,00	0,00	0,00	0,00	63.819.364,00	133.979.398,00	0,00	0,00	0,00	133.979.398,00	70.160.034,00	109,94
7.01 . 7-01.0-00.0-00.09 . 02.2.01.01	Koordinasi/Sinergi Perencanaan dan Pelaksanaan Kegiatan Pemerintahan dengan Perangkat Daerah dan Instansi Vertikal Terkait (Keluaran : Jumlah Dokumen Profil, Jumlah laporan pelaksanaan kegiatan pemerintahan 12 Laporan)	47.653.116,00	0,00	0,00	0,00	47.653.116,00	117.813.150,00	0,00	0,00	0,00	117.813.150,00	70.160.034,00	147,23
7.01 . 7-01.0-00.0-00.09 . 02.2.01.02	Peningkatan Efektivitas Kegiatan Pemerintahan di Tingkat Kecamatan (Keluaran : Jumlah kelurahan terpilih sebagai kelurahan berprestasi dalam melakukan inovasi pelayanan pemerintah kecamatan di tingkat kelurahan 1 Kelurahan)	16.166.248,00	0,00	0,00	0,00	16.166.248,00	16.166.248,00	0,00	0,00	0,00	16.166.248,00	0,00	0,00
7.01 . 7-01.0-00.0-00.09 . 02.2.04	Pelaksanaan Urusan Pemerintahan yang Dilimpahkan kepada Camat (Hasil :)	216.109.416,00	0,00	0,00	0,00	216.109.416,00	226.047.461,00	0,00	0,00	0,00	226.047.461,00	9.938.045,00	4,60
7.01 . 7-01.0-00.0-00.09 . 02.2.04.03	Pelaksanaan Urusan Pemerintahan yang terkait dengan Kewenangan Lain yang Dilimpahkan	216.109.416,00	0,00	0,00	0,00	216.109.416,00	226.047.461,00	0,00	0,00	0,00	226.047.461,00	9.938.045,00	4,60

REKAPITULASI PERUBAHAN BELANJA MENURUT URUSAN PEMERINTAHAN DAERAH, ORGANISASI, PROGRAM DAN KEGIATAN

Formed by Sindo



KODE	URAIAN URUSAN, ORGANISASI, PROGRAM DAN KEGIATAN	SEBELUM PERUBAHAN					SETELAH PERUBAHAN					BERTAMBAH / (BERKURANG)	
		JENIS BELANJA				JUMLAH	JENIS BELANJA				JUMLAH	(Rp)	%
		OPERASI	MODAL	TIDAK TERDUGA	TRANSFER		OPERASI	MODAL	TIDAK TERDUGA	TRANSFER			
1	2	3	4	5	6	7 = 3 + 4 + 5 + 6	8	9	10	11	12 = 8 + 9 + 10 + 11	13 = 12 - 7	14
	(Keluaran : Jumlah penyelenggaraan urusan pemerintahan yang di limpahkan 5 Urusan)					379.553.420,00	434.554.120,00	0,00	0,00	0,00	434.554.120,00	55.000.700,00	14,49
7.01 . 7-01.0-00.0-00.09 . 03	<b>Program Pemberdayaan Masyarakat Desa Dan Kelurahan</b>	379.553.420,00	0,00	0,00	0,00	379.553.420,00	434.554.120,00	0,00	0,00	0,00	434.554.120,00	55.000.700,00	14,49
7.01 . 7-01.0-00.0-00.09 . 03.2.02	<b>Kegiatan Pemberdayaan Kelurahan</b>	308.723.047,00	0,00	0,00	0,00	308.723.047,00	358.723.747,00	0,00	0,00	0,00	358.723.747,00	50.000.700,00	16,20
7.01 . 7-01.0-00.0-00.09 . 03.2.02.01	(Hasil : ) <i>Peningkatan Partisipasi Masyarakat dalam Forum Musyawarah Perencanaan Pembangunan di Kelurahan</i> (Keluaran : Jumlah masyarakat yang hadir dalam musrenbang kecamatan 100 Orang)	58.673.047,00	0,00	0,00	0,00	58.673.047,00	66.173.047,00	0,00	0,00	0,00	66.173.047,00	7.500.000,00	12,78
7.01 . 7-01.0-00.0-00.09 . 03.2.02.02	<i>Pembangunan Sarana dan Prasarana Kelurahan</i> (Keluaran : )	225.050.000,00	0,00	0,00	0,00	225.050.000,00	267.550.700,00	0,00	0,00	0,00	267.550.700,00	42.500.700,00	18,89
7.01 . 7-01.0-00.0-00.09 . 03.2.02.03	<i>Pemberdayaan Masyarakat di Kelurahan</i> (Keluaran : )	25.000.000,00	0,00	0,00	0,00	25.000.000,00	25.000.000,00	0,00	0,00	0,00	25.000.000,00	0,00	0,00
7.01 . 7-01.0-00.0-00.09 . 03.2.03	<i>Pemberdayaan Lembaga Kemasyarakatan Tingkat Kecamatan</i> (Hasil : )	70.830.373,00	0,00	0,00	0,00	70.830.373,00	75.830.373,00	0,00	0,00	0,00	75.830.373,00	5.000.000,00	7,06
7.01 . 7-01.0-00.0-00.09 . 03.2.03.01	<i>Penyelenggaraan Lembaga Kemasyarakatan</i> (Keluaran : )	70.830.373,00	0,00	0,00	0,00	70.830.373,00	75.830.373,00	0,00	0,00	0,00	75.830.373,00	5.000.000,00	7,06
7.01 . 7-01.0-00.0-00.09 . 04	<b>Program Koordinasi Ketentraman Dan Ketertiban Umum</b>	80.850.000,00	0,00	0,00	0,00	80.850.000,00	568.173.700,00	8.026.300,00	0,00	0,00	576.200.000,00	495.350.000,00	612,68
7.01 . 7-01.0-00.0-00.09 . 04.2.01	<i>Koordinasi Upaya Penyelenggaraan Ketentraman dan Ketertiban Umum</i> (Hasil : )	66.750.000,00	0,00	0,00	0,00	66.750.000,00	556.173.700,00	8.026.300,00	0,00	0,90	564.200.000,00	497.450.000,00	745,24
7.01 . 7-01.0-00.0-00.09 . 04.2.01.01	<i>Sinergitas dengan Kepolisian Negara Republik Indonesia, Tentara Nasional Indonesia dan Instansi Vertikal di Wilayah Kecamatan</i> (Keluaran : )	66.750.000,00	0,00	0,00	0,00	66.750.000,00	556.173.700,00	8.026.300,00	0,00	0,00	564.200.000,00	497.450.000,00	745,24
7.01 . 7-01.0-00.0-00.09 . 04.2.02	<i>Koordinasi Penerapan dan Penegakan Peraturan Daerah dan Peraturan Kepala Daerah</i> (Hasil : )	14.100.000,00	0,00	0,00	0,00	14.100.000,00	12.000.000,00	0,00	0,00	0,00	12.000.000,00	(2.100.000,00)	(14,89)
7.01 . 7-01.0-00.0-00.09 . 04.2.02.01	<i>Koordinasi/Sinergi Dengan Perangkat Daerah yang Tugas dan Fungsinya di Bidang Penegakan Peraturan Perundang-Undangan dan/atau Kepolisian Negara Republik Indonesia</i> (Keluaran : )	14.100.000,00	0,00	0,00	0,00	14.100.000,00	12.000.000,00	0,00	0,00	0,00	12.000.000,00	(2.100.000,00)	(14,89)
7.01 . 7-01.0-00.0-00.09 . 05	<b>Program Penyelenggaraan Urusan Pemerintahan Umum</b>	556.727.548,00	96.248,00	0,00	0,00	556.823.796,00	518.460.338,00	0,00	0,00	0,00	518.460.338,00	(38.363.458,00)	(6,89)
7.01 . 7-01.0-00.0-00.09 . 05.2.01	<i>Penyelenggaraan Urusan Pemerintahan Umum sesuai Penugasan Kepala Daerah</i> (Hasil : )	556.727.548,00	96.248,00	0,00	0,00	556.823.796,00	518.460.338,00	0,00	0,00	0,00	518.460.338,00	(38.363.458,00)	(6,89)
7.01 . 7-01.0-00.0-00.09 . 05.2.01.07	<i>Pelaksanaan Semua Urusan Pemerintahan yang Bukan Merupakan Kewenangan Daerah dan Tidak Dilaksanakan oleh Instansi Vertikal</i> (Keluaran : )	556.727.548,00	96.248,00	0,00	0,00	556.823.796,00	518.460.338,00	0,00	0,00	0,00	518.460.338,00	(38.363.458,00)	(6,89)
8	<b>UNSUR PEMERINTAHAN UMUM</b>	5.548.753.408,00	0,00	0,00	0,00	5.548.753.408,00	6.459.530.999,00	24.263.827,00	0,00	0,00	6.483.794.826,00	935.041.418,00	16,85
8.01	<b>Kesatuan Bangsa dan Politik</b>	5.548.753.408,00	0,00	0,00	0,00	5.548.753.408,00	6.459.530.999,00	24.263.827,00	0,00	0,00	6.483.794.826,00	935.041.418,00	16,85
8.01 . 8-01.0-00.0-00.01	<b>BADAN KESATUAN BANGSA DAN POLITIK</b>	5.548.753.408,00	0,00	0,00	0,00	5.548.753.408,00	6.459.530.999,00	24.263.827,00	0,00	0,00	6.483.794.826,00	935.041.418,00	16,85
8.01 . 8-01.0-00.0-00.01 . 01	<b>Program Penunjang Urusan Pemerintahan Daerah Kabupaten/ Kota</b>	3.443.279.905,00	0,00	0,00	0,00	3.443.279.905,00	3.498.269.870,00	24.263.827,00	0,00	0,00	3.522.533.697,00	79.253.792,00	2,30
8.01 . 8-01.0-00.0-00.01 . 01.2.01	<i>Perencanaan, Penganggaran, dan Evaluasi Kinerja Perangkat Daerah</i> (Hasil : Jumlah Dokumen Perencanaan, penganggaran dan Evaluasi perangkat daerah 18 Dokumen)	146.608.695,00	0,00	0,00	0,00	146.608.695,00	143.358.695,00	0,00	0,00	0,00	143.358.695,00	(3.250.000,00)	(2,22)
8.01 . 8-01.0-00.0-00.01 . 01.2.01.01	<i>Penyusunan Dokumen Perencanaan Perangkat Daerah</i> (Keluaran : Jumlah Dokumen Perencanaan Perangkat Daerah (Renstra Revisi, Renja Induk dan Perubahan, Laporan Pengendalian Induk dan perubahan) 5 Dokumen)	48.781.599,00	0,00	0,00	0,00	48.781.599,00	48.781.599,00	0,00	0,00	0,00	48.781.599,00	0,00	0,00
8.01 . 8-01.0-00.0-00.01 . 01.2.01.02	<i>Koordinasi dan Penyusunan Dokumen RKA-SKPD</i>	12.256.301,00	0,00	0,00	0,00	12.256.301,00	12.256.301,00	0,00	0,00	0,00	12.256.301,00	0,00	0,00

REKAPITULASI PERUBAHAN BELANJA MENURUT URUSAN PEMERINTAHAN DAERAH, ORGANISASI, PROGRAM DAN KEGIATAN

Formulir 01/2014

KODE	URAIAN URUSAN, ORGANISASI, PROGRAM DAN KEGIATAN	SEBELUM PERUBAHAN					SETELAH PERUBAHAN					BERTAMBAH / (BERKURANG)	
		JENIS BELANJA				JUMLAH	JENIS BELANJA				JUMLAH	(Rp)	%
		OPERASI	MODAL	TIDAK TERDUGA	TRANSFER		OPERASI	MODAL	TIDAK TERDUGA	TRANSFER			
1	2	3	4	5	6	7 = 3 + 4 + 5 + 6	8	9	10	11	12 = 8 + 9 + 10 + 11	13 = 12 - 7	14
8.01 . 8-01.0-00.0-00.01 . 01.2.01.03	(Keluaran : Jumlah Dokumen (RKA Induk ) 1 Dokumen) Koordinasi dan Penyusunan Dokumen Perubahan RKA-SKP	12.235.299,00	0,00	0,00	0,00	12.235.299,00	12.235.299,00	0,00	0,00	0,00	12.235.299,00	0,00	0,00
8.01 . 8-01.0-00.0-00.01 . 01.2.01.04	(Keluaran : Jumlah Dokumen Perubahan RKA- SKPD 1 Dokumen) Koordinasi dan Penyusunan DPA-SKPD	12.235.299,00	0,00	0,00	0,00	12.235.299,00	8.985.299,00	0,00	0,00	0,00	8.985.299,00	(3.250.000,00)	(26,56)
8.01 . 8-01.0-00.0-00.01 . 01.2.01.05	(Keluaran : Jumlah Dokumen DPA - SKPD 1 Dokumen) Koordinasi dan Penyusunan Perubahan DPA- SKPD	12.235.299,00	0,00	0,00	0,00	12.235.299,00	12.235.299,00	0,00	0,00	0,00	12.235.299,00	0,00	0,00
8.01 . 8-01.0-00.0-00.01 . 01.2.01.06	(Keluaran : Jumlah Dokumen Perubahan DPA 1 Dokumen) Koordinasi dan Penyusunan Laporan Capaian Kinerja dan Ikhtisar Realisasi Kinerja SKPD	36.629.599,00	0,00	0,00	0,00	36.629.599,00	36.629.599,00	0,00	0,00	0,00	36.629.599,00	0,00	0,00
8.01 . 8-01.0-00.0-00.01 . 01.2.01.07	(Keluaran : Jumlah Dokumen Laporan capaian Kinerja dan Ikhtisar Realisasi Kinerja SKPD ( Evaluasi Renja per Triwulan, E-Monev, Sirup) 6 Dokumen) Evaluasi Kinerja Perangkat Daerah	12.235.299,00	0,00	0,00	0,00	12.235.299,00	12.235.299,00	0,00	0,00	0,00	12.235.299,00	0,00	0,00
8.01 . 8-01.0-00.0-00.01 . 01.2.02	(Keluaran : Jumlah Dokumen Evaluasi Kinerja Perangkat Daerah (LKPD , LPPD dan LKIP) 3 Dokumen) Administrasi Keuangan Perangkat Daerah	2.674.239.566,00	0,00	0,00	0,00	2.674.239.566,00	2.549.681.344,00	0,00	0,00	0,00	2.549.681.344,00	(124.558.222,00)	(4,66)
8.01 . 8-01.0-00.0-00.01 . 01.2.02.01	(Hasil : Persentase Layanan Administrasi Keuangan Perangkat Daerah 100 %) Penyediaan Gaji dan Tunjangan ASN	2.518.369.766,00	0,00	0,00	0,00	2.518.369.766,00	2.389.386.544,00	0,00	0,00	0,00	2.389.386.544,00	(128.983.222,00)	(5,12)
8.01 . 8-01.0-00.0-00.01 . 01.2.02.03	(Keluaran : Frekwensi Pembayaran Gaji dan Tunjangan ASN 26 Kali) Pelaksanaan Penatausahaan dan Pengujian/Verifikasi Keuangan SKPD	143.634.501,00	0,00	0,00	0,00	143.634.501,00	148.059.501,00	0,00	0,00	0,00	148.059.501,00	4.425.000,00	3,08
8.01 . 8-01.0-00.0-00.01 . 01.2.02.05	(Keluaran : Frekwensi pembayaran Pelaksanaan Penatausahaan dan Pengujian/Verifikasi Keuangan SKPD 12 Kali) Koordinasi dan Penyusunan Laporan Keuangan Akhir Tahun SKPD	12.235.299,00	0,00	0,00	0,00	12.235.299,00	12.235.299,00	0,00	0,00	0,00	12.235.299,00	0,00	0,00
8.01 . 8-01.0-00.0-00.01 . 01.2.05	(Keluaran : Jumlah Dokumen Laporan Keuangan Akhir Tahun SKPD 1 Dokumen) Administrasi Kepegawain Perangkat Daerah	56.124.000,00	0,00	0,00	0,00	56.124.000,00	69.244.000,00	10.827.900,00	0,00	0,00	80.071.900,00	23.947.900,00	42,67
8.01 . 8-01.0-00.0-00.01 . 01.2.05.01	(Hasil : Persentase Layanan Administrasi Kepegawain Perangkat Daerah' 100 %) Peningkatan Sarana dan Prasarana Disiplin Pegawai	0,00	0,00	0,00	0,00	0,00	0,00	10.827.900,00	0,00	0,00	10.827.900,00	10.827.900,00	0,00
8.01 . 8-01.0-00.0-00.01 . 01.2.05.04	(Keluaran : Jumlah pengadaan Sarana dan Prasarana Disiplin Pegawai 1 Paket) Koordinasi dan Pelaksanaan Sistem Informasi Kepegawain	0,00	0,00	0,00	0,00	0,00	13.120.000,00	0,00	0,00	0,00	13.120.000,00	13.120.000,00	0,00
8.01 . 8-01.0-00.0-00.01 . 01.2.05.11	(Keluaran : Jumlah koordinasi dan pelaksanaan sistim Informasi kepegawain 5 Kali) Bimbingan Teknis Implementasi Peraturan Perundang-Undangan	56.124.000,00	0,00	0,00	0,00	56.124.000,00	56.124.000,00	0,00	0,00	0,00	56.124.000,00	0,00	0,00
8.01 . 8-01.0-00.0-00.01 . 01.2.06	(Keluaran : Jumlah Peserta yang mengikuti Kegiatan Blmte 8 Orang) Administrasi Umum Perangkat Daerah	289.784.622,00	0,00	0,00	0,00	289.784.622,00	418.332.809,00	0,00	0,00	0,00	418.332.809,00	128.548.187,00	44,36
8.01 . 8-01.0-00.0-00.01 . 01.2.06.01	(Hasil : Persentase Layanan Administrasi Umum Perangkat Daerah 100 %) Penyediaan Komponen Instalasi Listrik/Penerangan Bangunan Kantor	6.277.349,00	0,00	0,00	0,00	6.277.349,00	6.277.349,00	0,00	0,00	0,00	6.277.349,00	0,00	0,00
8.01 . 8-01.0-00.0-00.01 . 01.2.06.02	(Keluaran : Jumlah jenis Komponen Instalasi Listrik/Penerangan Bangunan Kantor 12 Kali) Penyediaan Peralatan dan Perlengkapan Kantor	52.210.960,00	0,00	0,00	0,00	52.210.960,00	39.010.960,00	0,00	0,00	0,00	39.010.960,00	(13.200.000,00)	(25,28)
8.01 . 8-01.0-00.0-00.01 . 01.2.06.04	(Keluaran : Jumlah Unit Penyediaan Peralatan dan Perlengkapan Kantor 12 Kali) Penyediaan Bahan Logistik Kantor	34.000.000,00	0,00	0,00	0,00	34.000.000,00	38.640.000,00	0,00	0,00	0,00	38.640.000,00	4.640.000,00	13,65
8.01 . 8-01.0-00.0-00.01 . 01.2.06.05	(Keluaran : Frekwensi Penyediaan Bahan Logistik 12 Kali) Penyediaan Barang Cetak dan Penggandaan	8.961.313,00	0,00	0,00	0,00	8.961.313,00	16.562.500,00	0,00	0,00	0,00	16.562.500,00	7.601.187,00	84,82
8.01 . 8-01.0-00.0-00.01 . 01.2.06.08	(Keluaran : Jumlah barang cetakan dan penggandaan 12 Kali) Fasilitasi Kunjungan Tamu	10.440.000,00	0,00	0,00	0,00	10.440.000,00	17.400.000,00	0,00	0,00	0,00	17.400.000,00	6.960.000,00	66,67
8.01 . 8-01.0-00.0-00.01 . 01.2.06.09	(Keluaran : Frekwensi Penyediaan Kebutuhan Kunjungan Tamu 12 Kali) Penyelenggaraan Rapat Koordinasi dan Konsultasi SKPD	177.895.000,00	0,00	0,00	0,00	177.895.000,00	300.442.000,00	0,00	0,00	0,00	300.442.000,00	122.547.000,00	68,89
	(Keluaran : Jumlah Keikutsertaan pada Rapat Konsultasi di Koordinasi diluar Daerah 30 Kali)												

REKAPITULASI PERUBAHAN BELANJA MENURUT URUSAN PEMERINTAHAN DAERAH, ORGANISASI, PROGRAM DAN KEGIATAN

Printed By: Smita

KODE	URAIAN URUSAN, ORGANISASI, PROGRAM DAN KEGIATAN	SEBELUM PERUBAHAN					SETELAH PERUBAHAN					BERTAMBAH / (BERKURANG)	
		JENIS BELANJA				JUMLAH	JENIS BELANJA				JUMLAH	(Rp)	%
		OPERASI	MODAL	TIDAK TERDUGA	TRANSFER		OPERASI	MODAL	TIDAK TERDUGA	TRANSFER			
1	2	3	4	5	6	7 = 3 + 4 + 5 + 6	8	9	10	11	12 = 8 + 9 + 10 + 11	13 = 12 - 7	14
8.01 . 8-01.0-00.0-00.01 . 01.2.07	Pengadaan Barang Milik Daerah Penunjang Urusan Pemerintah Daerah (Hasil : Jumlah Pengadaan Barang Milik Daerah Penunjang Urusan Pemerintah Daerah 2 Unit)	0,00	0,00	0,00	0,00	0,00	0,00	13.435.927,00	0,00	0,00	13.435.927,00	13.435.927,00	0,00
8.01 . 8-01.0-00.0-00.01 . 01.2.07.06	Pengadaan Peralatan dan Mesin Lainnya (Keluaran : Jumlah Pengadaan Peralatan dan Mesin Lainnya 2 Unit)	0,00	0,00	0,00	0,00	0,00	0,00	13.435.927,00	0,00	0,00	13.435.927,00	13.435.927,00	0,00
8.01 . 8-01.0-00.0-00.01 . 01.2.08	Penyediaan Jasa Penunjang Urusan Pemerintahan Daerah (Hasil : Frekuensi Penyediaan Jasa Penunjang Urusan Pemerintahan Daerah 12 Kali)	220.463.022,00	0,00	0,00	0,00	220.463.022,00	250.483.022,00	0,00	0,00	0,00	250.483.022,00	30.020.000,00	13,62
8.01 . 8-01.0-00.0-00.01 . 01.2.08.01	Penyediaan Jasa Surat Menyurat (Keluaran : Jumlah Penyediaan Jasa Surat Menyurat 12 Kali)	2.510.000,00	0,00	0,00	0,00	2.510.000,00	1.000.000,00	0,00	0,00	0,00	1.000.000,00	(1.510.000,00)	(60,16)
8.01 . 8-01.0-00.0-00.01 . 01.2.08.02	Penyediaan Jasa Komunikasi, Sumber Daya Air dan Listrik (Keluaran : Frekuensi pembayaran rekening Jasa Komunikasi, Sumber Daya Air dan Listrik 12 Kali)	44.023.022,00	0,00	0,00	0,00	44.023.022,00	49.023.022,00	0,00	0,00	0,00	49.023.022,00	5.000.000,00	11,36
8.01 . 8-01.0-00.0-00.01 . 01.2.08.04	Penyediaan Jasa Pelayanan Umum Kantor (Keluaran : Frekuensi Pembayaran Penyediaan Jasa Pelayanan Umum Kantor 12 Kali)	173.930.000,00	0,00	0,00	0,00	173.930.000,00	200.460.000,00	0,00	0,00	0,00	200.460.000,00	26.530.000,00	15,25
8.01 . 8-01.0-00.0-00.01 . 01.2.09	Pemeliharaan Barang Milik Daerah Penunjang Urusan Pemerintahan Daerah (Hasil : )	56.060.000,00	0,00	0,00	0,00	56.060.000,00	67.170.000,00	0,00	0,00	0,00	67.170.000,00	11.110.000,00	19,82
8.01 . 8-01.0-00.0-00.01 . 01.2.09.01	Penyediaan Jasa Pemeliharaan, Biaya Pemeliharaan, dan Pajak Kendaraan Perorangan Dinas atau Kendaraan Dinas Jabatan (Keluaran : )	37.830.000,00	0,00	0,00	0,00	37.830.000,00	46.830.000,00	0,00	0,00	0,00	46.830.000,00	9.000.000,00	23,79
8.01 . 8-01.0-00.0-00.01 . 01.2.09.06	Pemeliharaan Peralatan dan Mesin Lainnya (Keluaran : )	12.130.000,00	0,00	0,00	0,00	12.130.000,00	14.240.000,00	0,00	0,00	0,00	14.240.000,00	2.110.000,00	17,39
8.01 . 8-01.0-00.0-00.01 . 01.2.09.09	Pemeliharaan/Rehabilitasi Gedung Kantor dan Bangunan Lainnya (Keluaran : )	6.100.000,00	0,00	0,00	0,00	6.100.000,00	6.100.000,00	0,00	0,00	0,00	6.100.000,00	0,00	0,00
8.01 . 8-01.0-00.0-00.01 . 02	Program Penguatan Ideologi Pancasila Dan Karakter Kebangsaan	162.918.000,00	0,00	0,00	0,00	162.918.000,00	210.394.000,00	0,00	0,00	0,00	210.394.000,00	47.476.000,00	29,14
8.01 . 8-01.0-00.0-00.01 . 02.2.01	Perumusan Kebijakan Teknis dan Pemantapan Pelaksanaan Bidang Ideologi Pancasila dan Karakter Kebangsaan (Hasil : Jumlah Dokumen Kebijakan Teknis dan Pemantapan Pelaksanaan Ideologi Pancasila dan Karakter Kebangsaan 8 Laporan)	162.918.000,00	0,00	0,00	0,00	162.918.000,00	210.394.000,00	0,00	0,00	0,00	210.394.000,00	47.476.000,00	29,14
8.01 . 8-01.0-00.0-00.01 . 02.2.01.04	Pelaksanaan Koordinasi di Bidang Ideologi Wawasan Kebangsaan, Bela Negara, Karakter (Keluaran : Jumlah pelaksanaan sosialisasi nilai-nilai luhur budaya bangsa 1 Kali)	20.490.000,00	0,00	0,00	0,00	20.490.000,00	20.490.000,00	0,00	0,00	0,00	20.490.000,00	0,00	0,00
8.01 . 8-01.0-00.0-00.01 . 02.2.01.05	Pelaksanaan Monitoring Evaluasi dan Pelaporan di Bidang Ideologi Wawasan Kebangsaan, Bela Negara, Karakter Bangsa, Pembaurnan Kebangsaan, Binska Tunggal Ika dan Sejarah Kebangsaan (Keluaran : Jumlah Laporan Pembaurnan kebangsaan 4 Laporan)	142.428.000,00	0,00	0,00	0,00	142.428.000,00	189.904.000,00	0,00	0,00	0,00	189.904.000,00	47.476.000,00	33,33
8.01 . 8-01.0-00.0-00.01 . 03	Program Peningkatan Peran Partai Politik Dan Lembaga Pendidikan Melalui Pendidikan Politik Dan Pengembangan Etika Serta Budaya Politik	1.080.236.301,00	0,00	0,00	0,00	1.080.236.301,00	966.087.053,00	0,00	0,00	0,00	966.087.053,00	(114.149.248,00)	(10,57)
8.01 . 8-01.0-00.0-00.01 . 03.2.01	Perumusan Kebijakan Teknis dan Pemantapan Pelaksanaan Bidang Pendidikan Politik, Etika Budaya Politik, Peningkatan Demokrasi, Fasilitas Kelembagaan Pemerintahan, Perwakilan dan Partai Politik, Pemilihan Umum/Pemilihan Umum Kepala Daerah, serta Pemantauan Situasi Politik	1.080.236.301,00	0,00	0,00	0,00	1.080.236.301,00	966.087.053,00	0,00	0,00	0,00	966.087.053,00	(114.149.248,00)	(10,57)
8.01 . 8-01.0-00.0-00.01 . 03.2.01.04	Pelaksanaan Koordinasi Di Bidang Pendidikan Politik, Etika Budaya Politik, Peningkatan Demokrasi, Fasilitas Kelembagaan Pemerintahan, Perwakilan dan Partai Politik, Pemilihan Umum/Pemilihan Umum Kepala Daerah, Serta Pemantauan Situasi Politik di Daerah (Keluaran : Jumlah fasilitas tim verifikasi parpol penerima bantuan keuangan parpol 3 Kali)	878.532.000,00	0,00	0,00	0,00	878.532.000,00	663.582.752,00	0,00	0,00	0,00	663.582.752,00	(214.949.248,00)	(24,47)

KODE	URAIAN URUSAN, ORGANISASI, PROGRAM DAN KEGIATAN	SEBELUM PERUBAHAN					SETELAH PERUBAHAN					BERTAMBAH / (BERKURANG)	
		JENIS BELANJA				JUMLAH	JENIS BELANJA				JUMLAH	(Rp)	%
		OPERASI	MODAL	TIDAK TERDUGA	TRANSFER		OPERASI	MODAL	TIDAK TERDUGA	TRANSFER			
1	2	3	4	5	6	7 = 3 + 4 + 5 + 6	8	9	10	11	12 = 8 + 9 + 10 + 11	13 = 12 - 7	14
8.01 . 8-01.0-00.0-00.01 . 03.2.01.05	<i>Pelaksanaan Monitoring, Evaluasi dan Pelaporan di Bidang Pendidikan Politik, Etika Budaya Politik, Peningkatan Demokrasi, Fasilitasi Ketembagaan (Keluaran : Jumlah laporan pelaksanaan pemantauan perkembangan politik 12 Kali Laporan)</i>	201.704.301,00	0,00	0,00	0,00	201.704.301,00	302.504.301,00	0,00	0,00	0,00	302.504.301,00	100.800.000,00	49,97
8.01 . 8-01.0-00.0-00.01 . 04	<b>Program Pemberdayaan Dan Penguasaan Organisasi Masyarakat</b>	75.442.000,00	0,00	0,00	0,00	75.442.000,00	75.442.000,00	0,00	0,00	0,00	75.442.000,00	0,00	0,00
8.01 . 8-01.0-00.0-00.01 . 04.2.01	<i>Perumusan Kebijakan Teknis dan Pemantapan Pelaksanaan Bidang Pemberdayaan dan Penguasaan Organisasi Masyarakat (Hasil : Jumlah Dokumen Kebijakan Teknis dan Pemantapan Penguasaan Organisasi Masyarakat 5 Dokumen)</i>	75.442.000,00	0,00	0,00	0,00	75.442.000,00	75.442.000,00	0,00	0,00	0,00	75.442.000,00	0,00	0,00
8.01 . 8-01.0-00.0-00.01 . 04.2.01.05	<i>Pelaksanaan Monitoring Evaluasi dan Pelaporan Dibidang Pendaftaran Ormas, Pemberdayaan Ormas, Evaluasi dan Mediasi Sengketa Ormas, Penguasaan Ormas dan Ormas Asing di Daerah (Keluaran : Jumlah kegiatan pembinaan Ormas 1 Kali Laporan)</i>	75.442.000,00	0,00	0,00	0,00	75.442.000,00	75.442.000,00	0,00	0,00	0,00	75.442.000,00	0,00	0,00
8.01 . 8-01.0-00.0-00.01 . 05	<b>Program Pembinaan Dan Pengembangan Ketahanan Ekonomi, Sosial, Dan Budaya</b>	258.208.600,00	0,00	0,00	0,00	258.208.600,00	313.969.474,00	0,00	0,00	0,00	313.969.474,00	55.760.874,00	21,60
8.01 . 8-01.0-00.0-00.01 . 05.2.01	<i>Perumusan Kebijakan Teknis dan Pemantapan Pelaksanaan Bidang Ketahanan Ekonomi, Sosial dan Budaya (Hasil : Jumlah Dokumen Kebijakan Teknis dan Pemantapan Pelaksanaan Ketahanan Ekonomi, Sosial dan Budaya 11 Dokumen)</i>	258.208.600,00	0,00	0,00	0,00	258.208.600,00	313.969.474,00	0,00	0,00	0,00	313.969.474,00	55.760.874,00	21,60
8.01 . 8-01.0-00.0-00.01 . 05.2.01.05	<i>Pelaksanaan Monitoring, Evaluasi dan Pelaporan di Bidang Ketahanan Ekonomi, Sosial, Budaya dan Fasilitasi Pencegahan Penyelagunaan Narkotika, Fasilitas Kerukuna Umat Beragama dan Penghayat Kepercayaan di Daerah (Keluaran : Jumlah Laporan forum kerukunan umat beragama 9 Kali Laporan)</i>	258.208.600,00	0,00	0,00	0,00	258.208.600,00	313.969.474,00	0,00	0,00	0,00	313.969.474,00	55.760.874,00	21,60
8.01 . 8-01.0-00.0-00.01 . 06	<b>Program Peningkatan Kewaspadaan Nasional Dan Peningkatan Kualitas Dan Fasilitas Penanganan Konflik Sosial</b>	528.668.602,00	0,00	0,00	0,00	528.668.602,00	1.395.368.602,00	0,00	0,00	0,00	1.395.368.602,00	866.700.000,00	163,94
8.01 . 8-01.0-00.0-00.01 . 06.2.01	<i>Perumusan Kebijakan Teknis dan Pelaksanaan Pemantapan Kewaspadaan Nasional dan Penanganan Konflik Sosial (Hasil : Jumlah Dokumen Kebijakan Teknis dan Pemantapan Pelaksanaan Kewaspadaan Nasional dan Penanganan Konflik Sosial 29 Dokumen)</i>	528.668.602,00	0,00	0,00	0,00	528.668.602,00	1.395.368.602,00	0,00	0,00	0,00	1.395.368.602,00	866.700.000,00	163,94
8.01 . 8-01.0-00.0-00.01 . 06.2.01.04	<i>Pelaksanaan Koordinasi di Bidang Kewaspadaan Diri, Kerjasama Intelijen, Pemantauan Orang Asing, Tenaga Kerja Asing dan Lembaga Asing, Kewaspadaan Perbatasan Antar Negara, Fasilitas Kelembagaan Bidang Kewaspadaan serta Penanganan Konflik di Daerah (Keluaran : Jumlah fasilitasi kelembagaan bidang kewaspadaan 4 Kali)</i>	98.440.000,00	0,00	0,00	0,00	98.440.000,00	883.240.000,00	0,00	0,00	0,00	883.240.000,00	784.800.000,00	797,24
8.01 . 8-01.0-00.0-00.01 . 06.2.01.05	<i>Pelaksanaan Monitoring, Evaluasi dan Pelaporan di Bidang Kewaspadaan Diri, Kerjasama Intelijen, Pemantauan Orang Asing, Tenaga Kerja Asing dan Lembaga Asing, Kewaspadaan Perbatasan Antar Negara, Fasilitas Kelembagaan Bidang Kewaspadaan, serta Penanganan Konflik di Daerah (Keluaran : Jumlah laporan pemantauan orang asing 3 Laporan)</i>	99.508.602,00	0,00	0,00	0,00	99.508.602,00	114.508.602,00	0,00	0,00	0,00	114.508.602,00	15.000.000,00	15,07
8.01 . 8-01.0-00.0-00.01 . 06.2.01.06	<i>Pelaksanaan Forum Koordinasi Pimpinan Daerah Kabupaten/Kota (Keluaran : Jumlah Fasilitas FORKOPIMDA 12 Kali)</i>	330.720.000,00	0,00	0,00	0,00	330.720.000,00	397.620.000,00	0,00	0,00	0,00	397.620.000,00	66.900.000,00	20,23


 KOTA GORONTALO, 5 October 2021  
 WALI KOTA GORONTALO  
  
 MARTEN A. TAHA



**PEMERINTAH KOTA GORONTALO**  
**REKAPITULASI PERUBAHAN BELANJA DAERAH UNTUK KESELARASAN DAN KETERPADUAN**  
**URUSAN PEMERINTAHAN DAERAH DAN FUNGSI DALAM KERANGKA PENGELOLAAN KEUANGAN NEGARA**  
 TAHUN ANGGARAN 2021

KODE	URAIAN	SEBELUM PERUBAHAN					BERTAMBAH / (BERKURANG)	
		SETELAH PERUBAHAN					JUMLAH (Rp)	%
		JENIS BELANJA				JUMLAH		
		OPERASI	MODAL	TIDAK TERDUGA	TRANSFER			
1	2	3	4	5	6	7 = 3 + 4 + 5 + 6	13 = 12 - 7	14
		8	9	10	11	12 = 8 + 9 + 10 + 11		
01	<b>PELAYANAN UMUM</b>	703.330.242.288,00	27.889.715.130,00	3.487.000.000,00	0,00	734.706.957.418,00	33.132.329.468,00	4,51
		727.088.420.687,96	37.091.401.484,04	3.659.464.714,00	0,00	767.839.286.886,00		
01 1 01	Pendidikan	197.835.936.257,00	754.842.822,00	0,00	0,00	198.590.779.079,00	(8.085.346.537,00)	(4,07)
		189.450.962.796,00	1.054.469.746,00	0,00	0,00	190.505.432.542,00		
01 1 02	Kesehatan	180.725.112.701,00	16.414.448.049,00	0,00	0,00	197.139.560.750,00	25.885.777.927,00	13,13
		203.977.591.656,00	19.047.747.021,00	0,00	0,00	223.025.338.677,00		
01 1 03	Pekerjaan Umum dan Penataan Ruang	11.571.364.667,00	237.647.551,00	0,00	0,00	11.809.012.218,00	82.626.682,00	0,70
		11.284.644.569,00	606.994.331,00	0,00	0,00	11.891.638.900,00		
01 1 04	Perumahan Rakyat dan Kawasan Pemukiman	4.202.094.783,00	99.951.388,00	0,00	0,00	4.302.046.171,00	(228.372.518,00)	(5,31)
		4.027.527.897,00	46.145.756,00	0,00	0,00	4.073.673.653,00		
01 1 05	Ketentraman dan Ketertiban Umum serta Perlindungan Masyarakat	11.553.160.254,00	0,00	0,00	0,00	11.553.160.254,00	398.063.406,00	3,45
		11.948.821.835,00	2.401.825,00	0,00	0,00	11.951.223.660,00		
01 1 06	Sosial	5.289.493.906,00	81.516.366,00	0,00	0,00	5.371.010.272,00	101.172.597,00	1,88
		5.246.509.115,00	225.673.754,00	0,00	0,00	5.472.182.869,00		
01 2 07	Tenaga Kerja	4.999.361.029,00	49.709.680,00	0,00	0,00	5.049.070.709,00	(116.306.868,00)	(2,30)
		4.896.045.500,00	36.718.341,00	0,00	0,00	4.932.763.841,00		
01 2 08	Pemberdayaan Perempuan dan Perlindungan Anak	4.116.502.589,00	0,00	0,00	0,00	4.116.502.589,00	399.035.794,00	9,69
		4.218.038.383,00	297.500.000,00	0,00	0,00	4.515.538.383,00		
01 2 09	Pangan	3.527.771.627,00	14.446.114,00	0,00	0,00	3.542.217.741,00	50.068.689,00	1,41
		3.576.986.430,00	15.300.000,00	0,00	0,00	3.592.286.430,00		
01 2 11	Lingkungan Hidup	6.131.213.985,00	92.841.791,00	0,00	0,00	6.224.055.776,00	127.907.626,00	2,06
		6.161.296.998,00	190.666.404,00	0,00	0,00	6.351.963.402,00		



KODE	URAIAN	SEBELUM PERUBAHAN					BERTAMBAH / (BERKURANG)			
		SETELAH PERUBAHAN					JUMLAH (Rp)	%		
		JENIS BELANJA				JUMLAH				
		OPERASI	MODAL	TIDAK TERDUGA	TRANSFER					
1	2	3	4	5	6	7 = 3 + 4 + 5 + 6	13 = 12 - 7	14		
		8	9	10	11	12 = 8 + 9 + 10 + 11				
01	2	12	Administrasi Kependudukan dan Capil	4.088.166.540,00	525.609.881,00	0,00	0,00	4.613.776.421,00	66.613.228,00	1,44
				4.027.601.155,00	652.788.494,00	0,00	0,00	4.680.389.649,00		
01	2	13	Pemberdayaan Masyarakat Desa	1.382.221.478,00	0,00	0,00	0,00	1.382.221.478,00	5.892.747,00	0,43
				1.388.114.225,00	0,00	0,00	0,00	1.388.114.225,00		
01	2	15	Perhubungan	4.218.272.347,00	14.366.324,00	0,00	0,00	4.232.638.671,00	130.044.583,00	3,07
				4.296.706.086,00	65.977.168,00	0,00	0,00	4.362.683.254,00		
01	2	16	Komunikasi dan Informatika	3.284.961.937,00	45.735.181,00	0,00	0,00	3.330.697.118,00	131.981.153,00	3,96
				3.402.562.876,00	60.115.395,00	0,00	0,00	3.462.678.271,00		
01	2	18	Penanaman Modal	4.537.385.775,00	30.486.234,00	0,00	0,00	4.567.872.009,00	(147.698.276,00)	(3,23)
				4.356.687.499,00	63.486.234,00	0,00	0,00	4.420.173.733,00		
01	2	24	Kearsipan	3.428.890.563,00	332.860.035,00	0,00	0,00	3.761.750.598,00	64.467.910,00	1,71
				3.496.977.908,00	329.240.600,00	0,00	0,00	3.826.218.508,00		
01	3	25	Kelautan dan Perikanan	9.776.898.465,00	0,00	0,00	0,00	9.776.898.465,00	67.430.438,00	0,69
				9.703.252.355,00	141.076.548,00	0,00	0,00	9.844.328.903,00		
01	3	26	Pariwisata	5.289.566.028,00	44.990.362,00	0,00	0,00	5.334.556.390,00	330.900.970,00	6,20
				5.431.758.332,00	233.699.028,00	0,00	0,00	5.665.457.360,00		
01	3	30	Perdagangan	4.794.631.038,00	0,00	0,00	0,00	4.794.631.038,00	382.742.732,00	7,98
				5.007.373.770,00	170.000.000,00	0,00	0,00	5.177.373.770,00		
01	4	01	Sekretariat Daerah	54.867.476.784,00	4.238.801.859,00	0,00	0,00	59.106.278.643,00	1.006.913.640,00	1,70
				55.247.693.844,00	4.865.498.439,00	0,00	0,00	60.113.192.283,00		
01	4	02	Sekretariat DPRD	33.505.002.011,00	3.394.866.273,00	0,00	0,00	36.899.868.284,00	2.779.927.027,00	7,53
				36.485.875.340,00	3.193.919.971,00	0,00	0,00	39.679.795.311,00		
01	5	01	Perencanaan	9.487.772.482,00	0,00	0,00	0,00	9.487.772.482,00	408.063.780,00	4,30
				9.221.033.956,00	674.802.306,00	0,00	0,00	9.895.836.262,00		
01	5	02	Keuangan	29.611.870.518,00	335.696.623,00	3.487.000.000,00	0,00	33.434.567.141,00	2.526.163.497,00	7,56
				30.917.510.751,96	1.383.755.172,04	3.659.464.714,00	0,00	35.960.730.638,00		
01	5	03	Kepegawaian	7.199.689.454,00	91.925.461,00	0,00	0,00	7.291.614.915,00	(55.311.935,00)	(0,76)
				7.022.017.634,00	214.285.346,00	0,00	0,00	7.236.302.980,00		

KODE	URAIAN	SEBELUM PERUBAHAN					BERTAMBAH / (BERKURANG)		
		SETELAH PERUBAHAN					JUMLAH (Rp)	%	
		JENIS BELANJA				JUMLAH			
		OPERASI	MODAL	TIDAK TERDUGA	TRANSFER				
1	2	3	4	5	6	7 = 3 + 4 + 5 + 6	13 = 12 - 7	14	
		8	9	10	11	12 = 8 + 9 + 10 + 11			
01	5 04	Pendidikan dan Pelatihan	1.867.355.883,00	0,00	0,00	0,00	1.867.355.883,00	27.413.697,00	1,47
			1.894.769.580,00	0,00	0,00	0,00	1.894.769.580,00		
01	5 05	Penelitian dan Pengembangan	1.606.636.785,00	0,00	0,00	0,00	1.606.636.785,00	(145.260.970,00)	(9,04)
			1.461.375.815,00	0,00	0,00	0,00	1.461.375.815,00		
01	6 01	Inspektorat	12.703.649.899,00	312.734.925,00	0,00	0,00	13.016.384.824,00	709.993.360,00	5,45
			12.779.956.516,00	946.421.668,00	0,00	0,00	13.726.378.184,00		
01	7 01	Administrasi Pemerintahan (Kecamatan)	76.179.029.095,00	776.238.211,00	0,00	0,00	76.955.267.306,00	5.292.383.671,00	6,88
			79.699.196.867,00	2.548.454.110,00	0,00	0,00	82.247.650.977,00		
01	8 01	Kesatuan Bangsa dan Politik	5.548.753.408,00	0,00	0,00	0,00	5.548.753.408,00	935.041.418,00	16,85
			6.459.530.999,00	24.263.827,00	0,00	0,00	6.483.794.826,00		
03		<b>KETERTIBAN DAN KEAMANAN</b>	6.359.348.599,00	0,00	0,00	0,00	6.359.348.599,00	1.897.385.511,00	29,84
			7.109.721.095,00	1.147.013.015,00	0,00	0,00	8.256.734.110,00		
03	1 05	Ketentraman dan Ketertiban Umum serta Perlindungan Masyarakat	5.510.236.448,00	0,00	0,00	0,00	5.510.236.448,00	1.737.385.947,00	31,53
			6.208.128.755,00	1.039.493.640,00	0,00	0,00	7.247.622.395,00		
03	1 06	Sosial	849.112.151,00	0,00	0,00	0,00	849.112.151,00	159.999.564,00	18,84
			901.592.340,00	107.519.375,00	0,00	0,00	1.009.111.715,00		
04		<b>EKONOMI</b>	33.031.091.174,00	107.679.388.647,00	0,00	0,00	140.710.479.821,00	(12.682.438.178,00)	(9,01)
			30.183.169.068,00	97.844.872.575,00	0,00	0,00	128.028.041.643,00		
04	1 03	Pekerjaan Umum dan Penataan Ruang	17.969.032.316,00	105.031.049.797,00	0,00	0,00	123.000.082.113,00	(15.575.514.980,00)	(12,66)
			12.082.702.489,00	95.341.864.644,00	0,00	0,00	107.424.567.133,00		
04	2 07	Tenaga Kerja	750.476.409,00	0,00	0,00	0,00	750.476.409,00	733.248.642,00	97,70
			1.448.786.218,00	34.938.833,00	0,00	0,00	1.483.725.051,00		
04	2 09	Pangan	1.435.974.890,00	19.450.509,00	0,00	0,00	1.455.425.399,00	374.402.977,00	25,72
			1.744.983.694,00	84.844.682,00	0,00	0,00	1.829.828.376,00		
04	2 15	Perhubungan	3.179.096.771,00	412.675.442,00	0,00	0,00	3.591.772.213,00	93.564.337,00	2,60
			3.343.267.540,00	342.069.010,00	0,00	0,00	3.685.336.550,00		
04	2 16	Komunikasi dan Informatika	3.049.725.310,00	585.156.949,00	0,00	0,00	3.634.882.259,00	(198.618.592,00)	(5,46)
			2.978.172.629,00	458.091.038,00	0,00	0,00	3.436.263.667,00		



KODE	URAIAN	SEBELUM PERUBAHAN					BERTAMBAH / (BERKURANG)			
		SETELAH PERUBAHAN					JUMLAH (Rp)	%		
		JENIS BELANJA				JUMLAH				
		OPERASI	MODAL	TIDAK TERDUGA	TRANSFER	7 = 3 + 4 + 5 + 6	13 = 12 - 7	14		
1	2	3	4	5	6	7 = 3 + 4 + 5 + 6	13 = 12 - 7	14		
		8	9	10	11	12 = 8 + 9 + 10 + 11				
04	2	17	Koperasi, Usaha Kecil dan Menengah	1.590.832.779,00	41.383.734,00	0,00	0,00	1.632.216.513,00	177.858.334,00	10,90
				1.768.691.113,00	41.383.734,00	0,00	0,00	1.810.074.847,00		
04	2	18	Penanaman Modal	991.040.886,00	891.497,00	0,00	0,00	991.932.383,00	238.256.876,00	24,02
				1.180.627.432,00	49.561.827,00	0,00	0,00	1.230.189.259,00		
04	2	21	Persandian	132.237.485,00	30.744.444,00	0,00	0,00	162.981.929,00	36.022.417,00	22,10
				99.997.110,00	99.007.236,00	0,00	0,00	199.004.346,00		
04	3	25	Kelautan dan Perikanan	1.916.739.011,00	43.560.714,00	0,00	0,00	1.960.299.725,00	852.788.545,00	43,50
				2.813.088.270,00	0,00	0,00	0,00	2.813.088.270,00		
04	3	27	Pertanian	904.778.878,00	0,00	0,00	0,00	904.778.878,00	159.197.166,00	17,60
				1.063.976.044,00	0,00	0,00	0,00	1.063.976.044,00		
04	3	30	Perdagangan	680.652.476,00	706.897.779,00	0,00	0,00	1.387.550.255,00	(531.406.293,00)	(38,30)
				600.610.173,00	255.533.789,00	0,00	0,00	856.143.962,00		
04	3	31	Perindustrian	430.503.963,00	807.577.782,00	0,00	0,00	1.238.081.745,00	957.762.393,00	77,36
				1.058.266.356,00	1.137.577.782,00	0,00	0,00	2.195.844.138,00		
05			<b>PERLINDUNGAN LINGKUNGAN HIDUP</b>	14.817.786.678,00	66.729.715.681,00	0,00	0,00	81.547.502.359,00	(62.697.071.953,00)	(76,88)
				15.770.420.305,00	3.080.010.101,00	0,00	0,00	18.850.430.406,00		
05	1	03	Pekerjaan Umum dan Penataan Ruang	5.022.025.648,00	64.681.270.122,00	0,00	0,00	69.703.295.770,00	(67.131.539.814,00)	(96,31)
				2.375.792.964,00	195.962.992,00	0,00	0,00	2.571.755.956,00		
05	2	11	Lingkungan Hidup	9.795.761.030,00	2.048.445.559,00	0,00	0,00	11.844.206.589,00	4.434.467.861,00	37,44
				13.394.627.341,00	2.884.047.109,00	0,00	0,00	16.278.674.450,00		
06			<b>PERUMAHAN DAN FASILITASI UMUM</b>	20.111.123.094,00	105.329.671.171,00	0,00	0,00	125.440.794.265,00	(35.031.903.597,00)	(27,93)
				18.984.334.964,00	71.424.555.704,00	0,00	0,00	90.408.890.668,00		
06	1	03	Pekerjaan Umum dan Penataan Ruang	6.717.699.922,00	105.198.852.220,00	0,00	0,00	111.916.552.142,00	(35.246.265.617,00)	(31,49)
				5.431.090.821,00	71.239.195.704,00	0,00	0,00	76.670.286.525,00		
06	1	04	Perumahan Rakyat dan Kawasan Pemukiman	13.393.423.172,00	130.818.951,00	0,00	0,00	13.524.242.123,00	214.362.020,00	1,59
				13.553.244.143,00	185.360.000,00	0,00	0,00	13.738.604.143,00		
07			<b>KESEHATAN</b>	84.857.917.776,00	69.005.797.944,00	0,00	0,00	153.863.715.720,00	34.773.924.205,00	22,60
				107.882.198.987,00	80.755.440.938,00	0,00	0,00	188.637.639.925,00		

KODE	URAIAN	SEBELUM PERUBAHAN					BERTAMBAH / (BERKURANG)		
		SETELAH PERUBAHAN					JUMLAH (Rp)	%	
		JENIS BELANJA				JUMLAH			
		OPERASI	MODAL	TIDAK TERDUGA	TRANSFER				
1	2	3	4	5	6	7 = 3 + 4 + 5 + 6	13 = 12 - 7	14	
		8	9	10	11	12 = 8 + 9 + 10 + 11			
07	1 02	Kesehatan	82.806.076.463,00	67.928.217.753,00	0,00	0,00	150.734.294.216,00	34.745.028.234,00	23,05
			105.821.881.512,00	79.657.440.938,00	0,00	0,00	185.479.322.450,00		
07	2 14	Pengendalian Penduduk dan Keluarga Berencana	2.051.841.313,00	1.077.580.191,00	0,00	0,00	3.129.421.504,00	28.895.971,00	0,92
			2.060.317.475,00	1.098.000.000,00	0,00	0,00	3.158.317.475,00		
08		<b>PARIWISATA</b>	753.771.598,00	0,00	0,00	0,00	753.771.598,00	25.396.759,00	3,37
			779.168.357,00	0,00	0,00	0,00	779.168.357,00		
08	3 26	Pariwisata	753.771.598,00	0,00	0,00	0,00	753.771.598,00	25.396.759,00	3,37
			779.168.357,00	0,00	0,00	0,00	779.168.357,00		
10		<b>PENDIDIKAN</b>	73.976.499.841,00	10.888.944.882,00	0,00	0,00	84.865.444.723,00	(899.855.978,00)	(1,06)
			71.127.144.203,00	12.838.444.542,00	0,00	0,00	83.965.588.745,00		
10	1 01	Pendidikan	69.550.414.399,00	10.856.760.998,00	0,00	0,00	80.407.175.397,00	(494.612.250,00)	(0,62)
			67.214.118.605,00	12.698.444.542,00	0,00	0,00	79.912.563.147,00		
10	2 19	Kepemudaan dan Olah Raga	2.136.030.113,00	229.548,00	0,00	0,00	2.136.259.661,00	18.802.256,00	0,88
			2.015.061.917,00	140.000.000,00	0,00	0,00	2.155.061.917,00		
10	2 22	Kebudayaan	1.949.461.372,00	31.954.336,00	0,00	0,00	1.981.415.708,00	(401.618.174,00)	(20,27)
			1.579.797.534,00	0,00	0,00	0,00	1.579.797.534,00		
10	2 23	Perpustakaan	340.593.957,00	0,00	0,00	0,00	340.593.957,00	(22.427.810,00)	(6,58)
			318.166.147,00	0,00	0,00	0,00	318.166.147,00		
11		<b>PERLINDUNGAN SOSIAL</b>	8.457.980.251,00	20.312.725,00	0,00	0,00	8.478.292.976,00	(284.769.520,00)	(3,36)
			8.193.523.456,00	0,00	0,00	0,00	8.193.523.456,00		
11	1 06	Sosial	7.068.080.432,00	0,00	0,00	0,00	7.068.080.432,00	(285.644.626,00)	(4,04)
			6.782.435.806,00	0,00	0,00	0,00	6.782.435.806,00		
11	2 08	Pemberdayaan Perempuan dan Perlindungan Anak	1.389.899.819,00	20.312.725,00	0,00	0,00	1.410.212.544,00	875.106,00	0,06
			1.411.087.650,00	0,00	0,00	0,00	1.411.087.650,00		
			945.695.761.299,00	387.543.546.180,00	3.487.000.000,00	0,00	1.336.726.307.479,00	(41.767.003.283,00)	(3,12)
			987.118.101.122,96	304.181.738.359,04	3.659.464.714,00	0,00	1.294.959.304.196,00		

KODE	URAIAN	SEBELUM PERUBAHAN				BERTAMBAH / (BERKURANG)	
		SETELAH PERUBAHAN				JUMLAH	%
		JENIS BELANJA					
		OPERASI	MODAL	TIDAK TERDUGA	TRANSFER		
1	2	3	4	5	6	7 = 3 + 4 + 5 + 6	13 = 12 - 7
		8	9	10	11	12 = 8 + 9 + 10 + 11	14

KOTA GORONTALO, 5 October 2021  
WALI KOTA GORONTALO  
  
MARTEN A. TAHA



**PEMERINTAH KOTA GORONTALO**  
**DAFTAR JUMLAH PEGAWAI BERDASARKAN GOLONGAN DAN JABATAN**  
**TAHUN ANGGARAN 2021**

GOLONGAN/RUANG	ESELON				NON ESELON		CPNS	JUMLAH
	I	II	III	IV	TENAGA FUNGSIONAL	STAF		
Golongan IV/e	0	0	0	0	7	0	0	7
Golongan IV/d	0	1	0	0	9	0	0	10
Golongan IV/c	0	18	1	0	63	0	0	82
Golongan IV/b	0	10	49	3	529	2	0	593
Golongan IV/a	0	1	59	57	343	12	0	472
Jumlah Golongan IV	-	30	109	60	951	14	-	1.164
Golongan III/d	0	0	20	352	461	61	0	894
Golongan III/c	0	0	1	167	302	104	0	574
Golongan III/b	0	0	0	72	219	150	24	465
Golongan III/a	0	0	0	7	51	143	144	345
Jumlah Golongan III	-	-	21	598	1.033	458	-	2.278
Golongan II/d	0	0	0	0	56	185	0	241
Golongan II/c	0	0	0	0	12	142	35	189
Golongan II/b	0	0	0	0	12	81	1	94
Golongan II/a	0	0	0	0	9	14	0	23
Jumlah Golongan II	-	-	-	-	89	422	-	547
Golongan I/d	0	0	0	0	0	16	0	16
Golongan I/c	0	0	0	0	0	1	0	1
Golongan I/b	0	0	0	0	0	6	0	6
Golongan I/a	0	0	0	0	0	0	0	-
Jumlah Golongan I	-	-	-	-	-	23	-	23
<b>TOTAL</b>	<b>-</b>	<b>30</b>	<b>130</b>	<b>658</b>	<b>2.073</b>	<b>917</b>	<b>-</b>	<b>4.012</b>

Gorontalo, 05 Oktober 2021  
**WALIKOTA GORONTALO**  
  
  
**MARTEN A. TAHA**



**PEMERINTAH PROVINSI GORONTALO**  
**SEKRETARIAT DAERAH**

Jl. SaptamargaKcl.BotuKec. Dumbo Raya Kota GorontaloTelp (0435) 821277

Gorontalo, **30** September 2021

Nomor : 180/Hukum/ 570

Sifat : Penting

Lampiran : 2 (dua) berkas

Perihal : Penyampaian SK Gubernur

Kepada

Yth. Walikota Gorontalo

di-

Gorontalo

Sehubungan telah ditetapkan Keputusan Gubernur Gorontalo Nomor 364/29/IX/2021 tanggal 30 September 2021 tentang Evaluasi Rancangan Peraturan Daerah Kota Gorontalo tentang Perubahan Anggaran Pendapatan dan Belanja Daerah Kota Gorontalo Tahun Anggaran 2021 dan Rancangan Peraturan Walikota Gorontalo tentang Penjabaran Perubahan Anggaran Pendapatan dan Belanja Daerah Kota Gorontalo Tahun Anggaran 2021.

Berkeanaan dengan hal tersebut, dengan hormat disampaikan Keputusan Gubernur Gorontalo dimaksud untuk dapat digunakan sesuai dengan peraturan perundang-undangan.

Demikian untuk penerimaan dan atas perkenannya disampaikan terima kasih.



Tembusan :

1. Gubernur Gorontalo (sebagai laporan)
2. Ketua Dewan Perwakilan Rakyat Daerah Kota Gorontalo.



GUBERNUR GORONTALO

KEPUTUSAN GUBERNUR GORONTALO  
NOMOR 364 / 29 / IX / 2021

TENTANG

EVALUASI RANCANGAN PERATURAN DAERAH KOTA GORONTALO  
TENTANG PERUBAHAN ANGGARAN PENDAPATAN DAN BELANJA DAERAH KOTA  
GORONTALO TAHUN ANGGARAN 2021 DAN RANCANGAN PERATURAN WALIKOTA  
GORONTALO TENTANG PERUBAHAN PENJABARAN PERUBAHAN ANGGARAN  
PENDAPATAN DAN BELANJA DAERAH TAHUN ANGGARAN 2021

GUBERNUR GORONTALO,

Menimbang : a. bahwa untuk melaksanakan ketentuan Pasal 245 ayat (3),  
Pasal 315 ayat (3) dan Pasal 319 Undang-Undang Nomor 23  
Tahun 2014 tentang Pemerintahan Daerah sebagaimana telah  
diubah beberapa kali terakhir dengan Undang-Undang  
Nomor 11 Tahun 2020 tentang Cipta Kerja dan Pasal 112  
Peraturan Pemerintah Nomor 12 Tahun 2019 tentang  
Pengelolaan Keuangan Daerah, Rancangan Peraturan Daerah  
Kota Gorontalo tentang Anggaran Pendapatan dan Belanja  
Daerah harus dilakukan evaluasi sebelum ditetapkan oleh  
Walikota;






b. bahwa Rancangan Peraturan Daerah Kota Gorontalo tentang  
Perubahan Perubahan Anggaran Pendapatan dan Belanja  
Daerah Tahun Anggaran 2021 dan Rancangan Peraturan  
Walikota Gorontalo tentang Perubahan Penjabaran Perubahan  
Anggaran Pendapatan dan Belanja Daerah Tahun  
Anggaran 2021, perlu dievaluasi untuk menguji kesesuaian  
dengan peraturan perundang-undangan yang lebih tinggi,  
kepentingan umum, Rencana Kerja Pemerintah Daerah serta  
Kebijakan Umum Perubahan APBD dan Prioritas dan Plafon  
Anggaran Sementara dan RPJMD;

c. bahwa berdasarkan pertimbangan sebagaimana dimaksud  
dalam huruf a dan huruf b, perlu menetapkan Keputusan  
Gubernur Gorontalo tentang Evaluasi Rancangan Peraturan  
Daerah Kota Gorontalo tentang Perubahan Anggaran  
Pendapatan dan Belanja Daerah Tahun Anggaran 2021 dan  
Rancangan Peraturan Walikota Gorontalo tentang Perubahan  
Penjabaran Perubahan Anggaran Pendapatan dan Belanja  
Daerah Tahun Anggaran 2021;

Mengingat : 1. Undang-Undang Nomor 29 Tahun 1959 tentang Pembentukan  
Daerah Tingkat II di Sulawesi (Lembaran Negara Republik  
Indonesia Tahun 1959 Nomor 74);  
2. Undang-Undang Nomor 38 Tahun 2000 tentang Pembentukan  
Provinsi Gorontalo (Lembaran Negara Republik Indonesia  
Tahun 2000 Nomor 258, Tambahan Lembaran Negara  
Republik Indonesia Nomor 4060);



3. Undang-Undang Nomor 33 Tahun 2004 tentang Perimbangan Keuangan Antara Pemerintah Pusat dan Pemerintahan Daerah (Lembaran Negara Republik Indonesia Tahun 2004 Nomor 126, Tambahan Lembaran Negara Republik Indonesia Nomor 4438);
4. Undang-Undang Nomor 23 Tahun 2014 tentang Pemerintahan Daerah (Lembaran Negara Republik Indonesia Tahun 2014 Nomor 244, Tambahan Lembaran Negara Republik Indonesia Nomor 5587) sebagaimana telah diubah beberapa kali, terakhir dengan Undang-Undang Nomor 11 Tahun 2020 tentang Cipta Kerja, (Lembaran Negara Republik Indonesia Tahun 2020 Nomor 245, Tambahan Lembaran Negara Republik Indonesia Nomor 6573);
5. Undang-Undang Nomor 2 Tahun 2020 tentang Penetapan Peraturan Pemerintah Pengganti Undang-Undang Nomor 1 Tahun 2020 tentang Kebijakan Keuangan Negara dan Stabilitas Sistem Keuangan Untuk Penanganan Pandemi *Corona Virus Disease 2019 (Covid-19)* dan/atau Dalam Rangka Menghadapi Ancaman Yang Membahayakan Perekonomian Nasional dan/atau Stabilitas Sistem Keuangan Menjadi Undang-Undang (Lembaran Negara Republik Indonesia Tahun 2020 Nomor 134, Tambahan Lembaran Negara Republik Indonesia Nomor 6485);
6. Undang-Undang Nomor 11 Tahun 2020 tentang Cipta Kerja, (Lembaran Negara Republik Indonesia Tahun 2020 Nomor 245, Tambahan Lembaran Negara Republik Indonesia Nomor 6573);
7. Peraturan Pemerintah Nomor 109 Tahun 2000 tentang Kedudukan Keuangan Kepala Daerah dan Wakil Kepala Daerah (Lembaran Negara Republik Indonesia Tahun 2000 Nomor 210, Tambahan Lembaran Negara Republik Indonesia Nomor 4028);
8. Peraturan Pemerintah Nomor 55 Tahun 2005 tentang Dana Perimbangan (Lembaran Negara Republik Indonesia Tahun 2005 Nomor 137, Tambahan Lembaran Negara Republik Indonesia Nomor 4575);
9. Peraturan Pemerintah Nomor 12 Tahun 2017 tentang Pembinaan dan Pengawasan Penyelenggaraan Pemerintahan Daerah (Lembaran Negara Republik Indonesia Tahun 2017 Nomor 73, Tambahan Lembaran Negara Republik Indonesia Nomor 6041);
10. Peraturan Pemerintah Nomor 18 Tahun 2017 tentang Hak Keuangan dan Administratif Pimpinan dan Anggota Dewan Perwakilan Rakyat Daerah (Lembaran Negara Republik Indonesia Tahun 2017 Nomor 106, Tambahan Lembaran Negara Republik Indonesia Nomor 6057);

KARO HUKUM	KABAN KEUANGAN	ASISTEN	SEKDA	WAGUB
				








11. Peraturan Pemerintah Nomor 12 Tahun 2019 tentang Pengelolaan Keuangan Daerah (Lembaran Negara Republik Indonesia Tahun 2019 Nomor 42, Tambahan Lembaran Negara Republik Indonesia Nomor 6322);
12. Peraturan Pemerintah Nomor 23 Tahun 2020 tentang Pelaksanaan Program Pemulihan Ekonomi Nasional Dalam Rangka Mendukung Kebijakan Keuangan Negara Untuk Penanganan Pandemi *Corona Virus Disease* 2019 (COVID-19) dan/atau Menghadapi Ancaman Yang Membahayakan Perekonomian Nasional dan/atau Stabilitas Sistem Keuangan Serta Penyelamatan Ekonomi Nasional (Lembaran Negara Republik Indonesia Tahun 2020 Nomor 131, Tambahan Lembaran Negara Republik Indonesia Nomor 6514) sebagaimana telah diubah dengan Peraturan Pemerintah Nomor 43 Tahun 2020 tentang Perubahan atas Peraturan Pemerintah Nomor 23 Tahun 2020 tentang Pelaksanaan Program Pemulihan Ekonomi Nasional Dalam Rangka Mendukung Kebijakan Keuangan Negara Untuk Penanganan Pandemi *Corona Virus Disease* 2019 (COVID-19) dan/atau Menghadapi Ancaman Yang Membahayakan Perekonomian Nasional dan/atau Stabilitas Sistem Keuangan Serta Penyelamatan Ekonomi Nasional (Lembaran Negara Republik Indonesia Tahun 2020 Nomor 186, Tambahan Lembaran Negara Republik Indonesia Nomor 6542);
13. Peraturan Menteri Dalam Negeri Nomor 16 Tahun 2007 tentang Tata Cara Evaluasi Rancangan Peraturan Daerah tentang Anggaran Pendapatan dan Belanja Daerah dan Rancangan Peraturan Kepala Daerah tentang Penjabaran Anggaran Pendapatan dan Belanja Daerah, sebagaimana telah diubah dengan Peraturan Menteri Dalam Negeri Nomor 36 Tahun 2011 tentang Perubahan atas Peraturan Menteri Dalam Negeri Nomor 16 Tahun 2007 tentang Tata Cara Evaluasi Rancangan Peraturan Daerah tentang Anggaran Pendapatan dan Belanja Daerah dan Rancangan Peraturan Kepala Daerah tentang Penjabaran Anggaran Pendapatan dan Belanja Daerah (Berita Negara Republik Indonesia Tahun 2011 Nomor 525);
14. Peraturan Menteri Dalam Negeri Nomor 52 Tahun 2012 tentang Pedoman Pengelolaan Investasi Pemerintah Daerah (Berita Negara Republik Indonesia Tahun 2012 Nomor 754);
15. Peraturan Menteri Dalam Negeri Nomor 62 Tahun 2017 tentang Pengelompokan Kemampuan Keuangan Daerah Serta Pelaksanaan dan Pertanggungjawaban Dana Operasional (Berita Negara Republik Indonesia Tahun 2017 Nomor 1067);
16. Peraturan Menteri Dalam Negeri Nomor 70 Tahun 2019 tentang Sistem Informasi Pemerintahan Daerah (Berita Negara Republik Indonesia Tahun 2019 Nomor 1114);

KARO HUKUM	KABAN KELANGAN	ASISTEN	SEKDA	WAGUB
			6	

17. Peraturan Menteri Dalam Negeri Nomor 20 Tahun 2020 tentang Percepatan Penanganan *Corona Virus Disease 2019* di Lingkungan Pemerintah Daerah (Berita Negara Republik Indonesia Tahun 2020 Nomor 249);
18. Peraturan Menteri Dalam Negeri Nomor 39 Tahun 2020 tentang Pengutamaan Penggunaan Alokasi Anggaran Untuk Kegiatan Tertentu, Perubahan Alokasi, dan Penggunaan Anggaran Pendapatan dan Belanja Daerah (Berita Negara Republik Indonesia Tahun 2020 Nomor 581);
19. Peraturan Menteri Dalam Negeri Nomor 64 Tahun 2020 tentang Pedoman Penyusunan Perubahan Anggaran Pendapatan dan Belanja Daerah Tahun Anggaran 2021 (Berita Negara Republik Indonesia Tahun 2020 Nomor 888);
20. Peraturan Menteri Dalam Negeri Nomor 77 Tahun 2020 tentang Pedoman Teknis Pengelolaan Keuangan Daerah (Berita Negara Republik Indonesia Tahun 2020 Nomor 1781);
21. Peraturan Menteri Keuangan Nomor 17/PMK.07/2021 tentang Pengelolaan Transfer Ke Daerah Dan Dana Desa Tahun Anggaran 2021 Dalam Rangka Mendukung Penanganan Pandemi *Corona Virus Disease 2019 (COVID-19)* dan dampaknya serta Peraturan Menteri Keuangan Nomor 94/PMK.07/2021 tentang Perubahan Atas PMK Nomor 17/PMK.07/2021 tentang Pengelolaan Transfer Ke Daerah dan Dana Desa Tahun Anggaran 2021 Dalam Rangka Mendukung Penanganan Pandemi *Corona Virus Disease 2019 (COVID-19)* dan dampaknya serta Peraturan Menteri Keuangan Nomor 94/PMK.07/2021 tentang Perubahan Atas PMK Nomor 17/PMK.07/2021 tentang Pengelolaan Transfer Ke Daerah dan Dana Desa Tahun Anggaran 2021 Dalam Rangka Mendukung Penanganan Pandemi *Corona Virus Disease 2019 (COVID-19)* dan dampaknya;
22. Keputusan Menteri Dalam Negeri Nomor 050-3708 Tahun 2020 tentang Hasil Verifikasi dan Validasi Pemutakhiran Klasifikasi, Kodefikasi dan Nomenklatur Perencanaan Pembangunan dan Keuangan Daerah.

MEMUTUSKAN:

- Menetapkan :
- KESATU : Evaluasi Rancangan Peraturan Daerah Kota Gorontalo tentang Perubahan Anggaran Pendapatan dan Belanja Daerah Kota Gorontalo Tahun Anggaran 2021 dan Rancangan Peraturan Walikota Gorontalo tentang Penjabaran Perubahan Anggaran Pendapatan dan Belanja Daerah Tahun Anggaran 2021 sebagaimana tercantum dalam Lampiran sebagai bagian yang tidak terpisahkan dari Keputusan Gubernur ini.
- KEDUA : Dalam hal Gubernur menyatakan hasil evaluasi Rancangan Peraturan Daerah Kota Gorontalo tentang Perubahan Anggaran Pendapatan dan Belanja Daerah Kota Gorontalo Tahun Anggaran 2021 dan Rancangan Peraturan Walikota Gorontalo tentang Penjabaran Perubahan Anggaran Pendapatan dan Belanja Daerah Tahun Anggaran 2021 sesuai dengan ketentuan peraturan perundang-undangan yang lebih tinggi, kepentingan

KARO HUKUM	LABAN KEUANGAN	ASISTEN	SEKDA	WAGUB
				

umum, Perubahan RKPD, Perubahan KUA dan Perubahan PPAS, serta RPJMD, Walikota Gorontalo menetapkan rancangan dimaksud menjadi Peraturan Daerah Kota Gorontalo dan Peraturan Walikota Gorontalo.

#### KETIGA

: Dalam hal Gubernur menyatakan hasil evaluasi Rancangan Peraturan Daerah Kota Gorontalo tentang Perubahan Anggaran Pendapatan dan Belanja Daerah Tahun Anggaran 2021 dan Rancangan Peraturan Walikota Gorontalo tentang Penjabaran Perubahan Anggaran Pendapatan dan Belanja Daerah Tahun Anggaran 2021 tidak sesuai dengan ketentuan peraturan perundang-undangan yang lebih tinggi, kepentingan umum, Perubahan RKPD, Perubahan KUA dan Perubahan PPAS, serta RPJMD, Walikota Gorontalo bersama Dewan Perwakilan Rakyat Daerah menindaklanjuti hasil evaluasi dengan melakukan penyempurnaan dan penyesuaian atas Rancangan Peraturan Daerah Kota Gorontalo tentang Perubahan Anggaran Pendapatan dan Belanja Daerah Tahun Anggaran 2021 dan Rancangan Peraturan Walikota Gorontalo tentang Penjabaran Perubahan Anggaran Pendapatan dan Belanja Daerah Tahun Anggaran 2021 berdasarkan hasil evaluasi paling lambat 7 (tujuh) hari terhitung sejak diterimanya Keputusan Gubernur ini.

#### KEEMPAT

: Dalam hal hasil evaluasi tidak ditindaklanjuti oleh Walikota Gorontalo dan Dewan Perwakilan Rakyat Daerah, dan Walikota Gorontalo menetapkan rancangan Peraturan Daerah Kota Gorontalo tentang Perubahan Anggaran Pendapatan dan Belanja Daerah Tahun Anggaran 2021 menjadi Peraturan Daerah Kota Gorontalo dan Rancangan Peraturan Walikota Gorontalo tentang Penjabaran Perubahan Anggaran Pendapatan dan Belanja Daerah Tahun Anggaran 2021 menjadi Peraturan Walikota, Gubernur mengusulkan kepada Menteri Dalam Negeri selanjutnya Menteri Dalam Negeri Mengusulkan Kepada Menteri Keuangan untuk melakukan penundaan dan/atau pemotongan Dana Transfer Umum sesuai dengan ketentuan peraturan perundang-undangan.

#### KELIMA

: Walikota Gorontalo menyampaikan kembali Rancangan Peraturan Daerah Kota Gorontalo tentang Perubahan Anggaran Pendapatan dan Belanja Daerah Tahun Anggaran 2021 dan Rancangan Peraturan Walikota Gorontalo tentang Penjabaran Perubahan Anggaran Pendapatan dan Belanja Daerah Tahun Anggaran 2021 yang telah dilakukan penyempurnaan dan penyesuaian sesuai dengan hasil evaluasi kepada Gubernur Gorontalo sebagaimana Diktum KETIGA untuk mendapatkan nomor register.

#### KEENAM

: Walikota Gorontalo menetapkan Peraturan Daerah Kota Gorontalo tentang Perubahan Anggaran Pendapatan dan Belanja Daerah Tahun Anggaran 2021 dan Rancangan Peraturan Walikota Gorontalo tentang Penjabaran Perubahan Anggaran Pendapatan dan Belanja Daerah Tahun Anggaran 2021 menjadi Peraturan Daerah Kota Gorontalo tentang Perubahan Anggaran

KARO HUKUM	KABAN KEUANGAN	ASISTEN	SEKDA	WAGUB
1		/	3	B

Pendapatan dan Belanja Daerah Tahun Anggaran 2021 dan Peraturan Walikota Gorontalo tentang Perubahan Perubahan Anggaran Pendapatan dan Belanja Daerah Tahun Anggaran 2021 setelah mendapatkan nomor register sebagaimana diktum KELIMA.

**KETUJUHAN** : Pelaksanaan, pelaksanaan dan pertanggungjawaban pelaksanaan Peraturan Daerah Kota Gorontalo tentang Perubahan Anggaran Pendapatan dan Belanja Daerah Tahun Anggaran 2021 dan Peraturan Walikota Gorontalo tentang Penjabaran Perubahan Anggaran Pendapatan dan Belanja Daerah Tahun Anggaran 2021 sah, apabila memenuhi ketentuan peraturan perundang-undangan.

**KEDELEPAN** : Keputusan Gubernur ini mulai berlaku pada tanggal ditetapkan.

Ditetapkan di Gorontalo  
pada tanggal 30 September 2021



DITANDA TANGANI SECARA  
ELEKTRONIK OLEH :



RUSLI HABIBIE  
Gubernur Gorontalo

Tembusan:

1. Menteri Dalam Negeri Republik Indonesia.
2. Menteri Keuangan Republik Indonesia.
3. Ketua Badan Pemeriksa Keuangan Republik Indonesia.
4. Kepala Perwakilan Badan Pemeriksa Keuangan Republik Indonesia Gorontalo
5. Ketua Dewan Perwakilan Rakyat Daerah Kota Gorontalo.
6. Kepala Badan Keuangan Kota Gorontalo
7. Inspektur Daerah Kota Gorontalo

KARO HUKUM	KABAN KEUANGAN	ASISTEN	SEKDA	WACUB

LAMPIRAN KEPUTUSAN GUBERNUR GORONTALO

NOMOR : 364 / 29 / IX / 2021

TANGGAL : 30 September 2021

TENTANG : EVALUASI RANCANGAN PERATURAN DAERAH KOTA GORONTALO TENTANG PERUBAHAN ANGGARAN PENDAPATAN DAN BELANJA DAERAH KOTA GORONTALO TAHUN ANGGARAN 2021 DAN RANCANGAN PERATURAN WALIKOTA GORONTALO TENTANG PENJABARAN PERUBAHAN ANGGARAN PENDAPATAN DAN BELANJA DAERAH TAHUN ANGGARAN 2021

HASIL EVALUASI RANCANGAN PERATURAN DAERAH KOTA GORONTALO TENTANG PERUBAHAN ANGGARAN PENDAPATAN DAN BELANJA DAERAH KOTA GORONTALO TAHUN ANGGARAN 2021 DAN RANCANGAN PERATURAN WALIKOTA GORONTALO TENTANG PERUBAHAN ANGGARAN PENDAPATAN DAN BELANJA DAERAH KOTA GORONTALO TAHUN ANGGARAN 2021

I. KEBIJAKAN UMUM

Pelaksanaan terhadap evaluasi Perubahan APBD yaitu:

- A. Rancangan Perda tentang Perubahan APBD paling sedikit terdiri atas:
  - a. Ringkasan Perubahan APBD yang Diklasifikasi Menurut Kelompok dan Jenis Pendapatan, Belanja, dan Pembiayaan;
  - b. Ringkasan Perubahan APBD yang Diklasifikasi Menurut Urusan Pemerintahan Daerah dan Organisasi;
  - c. Rincian Perubahan APBD menurut Urusan Pemerintahan Daerah, Organisasi, Program, Kegiatan, Sub Kegiatan, Kelompok, Jenis Pendapatan, Belanja, dan Pembiayaan;
  - d. Rekapitulasi Belanja Menurut Urusan Pemerintahan Daerah, Organisasi, Program, Kegiatan Beserta Hasil dan Sub Kegiatan Beserta Keluaran;
  - e. Rekapitulasi Belanja Daerah Untuk Keseelarsan dan Keterpaduan Urusan Pemerintahan Daerah dan Fungsi Dalam Kerangka Pengelolaan Keuangan Negara;
  - f. Rekapitulasi Belanja Untuk Pemenuhan SPM;
  - g. Sinkronisasi Program pada RPJMD dengan Rancangan Perubahan APBD;
  - h. Sinkronisasi Program, Kegiatan dan Sub kegiatan pada Perubahan RKPDDanPerubahan PPAS dengan Rancangan Perubahan APBD;
  - i. Sinkronisasi Program Prioritas Nasional dengan Program Prioritas Daerah;
  - j. Daftar Jumlah Pegawai Per Golongan dan Per Jabatan;
  - k. Daftar Piutang Daerah;
  - l. Daftar Penyertaan Modal Daerah dan Investasi Daerah Lainnya;
  - m. Daftar Perkiraan Penambahan dan Pengurangan Aset Tetap Daerah dan Aset Lain-Lain;
  - n. Daftar Sub Kegiatan Tahun Jamak (*Multy Years*);
  - o. Daftar Dana Cadangan; dan
  - p. Daftar Pinjaman Daerah.






KARO HUKUM	KABAN KEUANGAN	ASISTEN	SEKDA	WAGUB
<i>f</i>	<i>A</i>	<i>f</i>	<i>g</i>	<i>B</i>

B. Rancangan Perkada tentang penjabaran Perubahan APBD paling sedikit terdiri atas:

- a. Ringkasan Penjabaran Perubahan APBD yang diklasifikasi menurut Kelompok, Jenis, Objek, Rincian Objek Pendapatan, Belanja, dan Pembiayaan;
  - b. Penjabaran Perubahan APBD menurut urusan pemerintahan Daerah, Organisasi, Program, Kegiatan, Sub Kegiatan, Kelompok, Jenis, Objek, Rincian Objek Pendapatan, Belanja, dan Pembiayaan;
  - c. Daftar Nama Penerima, Alamat Penerima, dan Besaran Hibah;
  - d. Daftar Nama Penerima, Alamat Penerima, dan Besaran Bantuan Sosial;
  - e. Daftar Nama Penerima, Alamat Penerima, dan Besaran Bantuan Keuangan Bersifat Umum dan Bersifat Khusus;
  - f. Daftar Nama Penerima, Alamat Penerima, dan Besaran Belanja Bagi Hasil;
  - g. Rincian Dana Otonomi Khusus Menurut Urusan Pemerintahan Daerah, Organisasi, Program, Kegiatan, Sub Kegiatan, Kelompok, Jenis, Objek, dan Rincian Objek Pendapatan, Belanja dan Pembiayaan;
  - h. Rincian DBH-SDA Pertambangan Minyak Bumi dan Pertambangan Gas Alam/Tambahan DBH-Minyak dan Gas Bumi Menurut Urusan Pemerintahan Daerah, Organisasi, Program, Kegiatan, Sub Kegiatan, Kelompok, Jenis, Objek, dan Rincian Objek Pendapatan, Belanja dan Pembiayaan;
  - i. Rincian Dana Tambahan Infrastruktur Menurut Urusan Pemerintahan Daerah, Organisasi, Program, Kegiatan, Sub Kegiatan, Kelompok, Jenis, Objek, dan Rincian Objek Pendapatan, Belanja dan Pembiayaan;
  - j. Sinkronisasi Kebijakan Pemerintah Provinsi/Kabupaten/Kota pada Daerah Perbatasan Dalam Rancangan Perda tentang Perubahan APBD dan Rancangan Perkada tentang Penjabaran Perubahan APBD dengan Program Prioritas Perbatasan Negara.
- Selanjutnya evaluasi dilakukan untuk menguji kesesuaian rancangan Perda Kota Gorontalo tentang Perubahan APBD dan Rancangan Perkada Kota Gorontalo tentang penjabaran Perubahan APBD dengan:
1. ketentuan peraturan perundang-undangan yang lebih tinggi;
  2. kepentingan umum;
  3. Perubahan RKPD, Perubahan KUA, dan Perubahan PPAS; dan
  4. RPJMD.

II. KESESUAIAN RANCANGAN PERATURAN DAERAH TENTANG PERUBAHAN APBD DAN RANCANGAN PERATURAN WALIKOTA TENTANG PENJABARAN PERUBAHAN APBD DENGAN KETENTUAN PERATURAN PERUNDANG-UNDANGAN YANG LEBIH TINGGIDAN KEPENTINGAN UMUM

- A. Kesesuaian Tahapan Dalam Penyusunan Rancangan Peraturan Daerah Kota Gorontalo tentang Perubahan APBD Tahun Anggaran 2021 dengan Perubahan RKPD dan Perubahan KUA-Perubahan PPAS.

KARO HUKUM	KABAN KEUANGAN	ASISTEN	SEKDA	WAKUB
				



Rancangan Peraturan Daerah Kota Gorontalo tentang Perubahan APBD Tahun Anggaran 2021 telah disetujui bersama antara Kepala Daerah dan DPRD pada tanggal 8 September 2021 dan telah disampaikan kepada Gubernur pada tanggal 10 September 2021, dan dilengkapi pada tanggal 13 September 2021 sesuai dengan Pasal 315 ayat (1) Undang-Undang Nomor 23 Tahun 2014 tentang Pemerintahan Daerah sebagaimana telah diubah beberapa kali terakhir dengan Undang-Undang Nomor 9 Tahun 2015 tentang Perubahan Kedua atas Undang-Undang Nomor 23 Tahun 2014 tentang Pemerintahan Daerah dan Pasal 112 Peraturan Pemerintah Nomor 12 Tahun 2019 tentang Pengelolaan Keuangan Daerah, yaitu paling lambat 3 (tiga) hari sejak tanggal persetujuan rancangan Perda Kota Gorontalo tentang Perubahan APBD Tahun Anggaran 2021 untuk dievaluasi sebelum ditetapkan oleh gubernur. Untuk itu, Pemerintah Kota Gorontalo dalam menyampaikan Rancangan Peraturan Daerah tentang Perubahan APBD, Rancangan Peraturan Daerah tentang Perubahan APBD, dan Rancangan Peraturan Daerah tentang Pertanggungjawaban Pelaksanaan Perubahan APBD kepada Gubernur Gorontalo untuk dievaluasi paling lambat 3 (tiga) hari sejak tanggal persetujuan bersama DPRD.

Rancangan Peraturan Daerah Kota Gorontalo tentang Perubahan APBD Tahun Anggaran 2021 dan Rancangan Peraturan Walikota Gorontalo tentang Penjabaran Perubahan APBD Tahun Anggaran 2021 tersebut juga disertai dengan Perubahan RKPD, Perubahan KUA, dan Perubahan PPAS yang disepakati antara Kepala Daerah dan DPRD.

Walikota Gorontalo dan DPRD Kota Gorontalo telah memenuhi tahapan dan jadwal proses penyusunan Perubahan APBD Tahun Anggaran 2021 sesuai ketentuan peraturan perundang-undangan, mulai dari penyusunan dan penyampaian rancangan Perubahan KUA dan rancangan Perubahan PPAS kepada DPRD untuk dibahas dan disepakati bersama untuk menjadi dasar bagi Pemerintah Daerah dalam menyusun, menyampaikan dan membahas Rancangan Peraturan Daerah Kota Gorontalo tentang Perubahan APBD Tahun Anggaran 2021.

#### B. Kebijaksanaan Pendapatan Daerah

Penganggaran target pendapatan daerah dalam Rancangan Peraturan Daerah Kota Gorontalo tentang Perubahan APBD Tahun Anggaran 2021 sebesar Rp1,023,997,914,850,00 mengalami penurunan sebesar Rp1,550,469,000 atau 0,15% dibandingkan dengan pendapatan daerah dalam Peraturan Daerah Kota Gorontalo tentang APBD Tahun Anggaran 2021 Rp1,025,548,383,850,00, harus berdasarkan pada perkiraan yang terukur secara rasional dan memiliki kepastian serta sesuai dengan ketentuan peraturan perundang-undangan sebagaimana diamanatkan dalam Pasal 24 ayat (4) Peraturan Pemerintah Nomor 12 Tahun 2019. Selain itu, Pemerintah Kota Gorontalo juga harus melakukan Reformasi kebijakan di bidang pendapatan antara lain mendukung pemulihan dunia usaha dan optimalisasi melalui inovasi kebijakan serta mitigasi dampak untuk percepatan pemulihan ekonomi dan restrukturisasi transformasi ekonomi.

KARO HUKUM	KABAN KEUANGAN	ASISSTEN	SEKDA	WAGUB
			6	



Target Perubahan pendapatan daerah sebesar dirinci sebagaimana Tabel 1 sebagai berikut:

Tabel 1  
Perubahan Pendapatan Daerah RP-APBD TA 2021

Uraian	Jumlah (Rp)		Bertambah/(Berkurang) (Rp)	%
	Sebelum Perubahan	Setelah Perubahan		
<b>PENDAPATAN DAERAH</b>				
PENDAPATAN ASLI DAERAH (PAD)	242,587,905,850	260,047,905,850	18,260,000,000	7.53
<i>Pajak Daerah</i>	75,000,000,000	75,000,000,000	0	0.00
<b>Retribusi Daerah</b>	37,293,650,000	39,191,650,000	1,898,000,000	5.09
<b>Hasil Pengelolaan Kekayaan Daerah yang Dipisahkan</b>	4,500,000,000	4,500,000,000	0	0.00
<b>Lain-lain PAD yang Sah</b>	121,728,255,850	138,090,255,850	16,362,000,000	13.44
<b>PENDAPATAN TRANSFER</b>	760,208,078,000	733,049,608,000	(17,158,469,000)	-2.29
<b>Pendapatan Transfer Pusat</b>	702,708,058,000	685,549,588,000	(17,158,469,000)	-2.44
<b>Pemerintah Pusat</b>	47,500,020,000	47,500,020,000	0	0.00
<b>Pendapatan Transfer Antar</b>	32,752,400,000	30,100,400,000	(2,652,000,000)	-8.10
<b>LAIN-LAIN PENDAPATAN DAERAH YANG SAH</b>	6,000,000,000	3,348,000,000	(2,652,000,000)	-44.20
<b>Pendapatan Hibah</b>	26,752,400,000	26,752,400,000	0	0.00
<b>Lain-lain Pendapatan Sesuai dengan Ketentuan Peraturan Perundang-Undangan</b>	1,025,548,383,850	1,023,997,914,850	(1,550,469,000)	-0.15
<b>Jumlah Pendapatan</b>				

1. Pendapatan Asli Daerah (PAD)

Penganggaran target pendapatan daerah yang bersumber dari Pendapatan Asli Daerah dalam Rancangan Peraturan Daerah tentang Perubahan APBD Tahun Anggaran 2021 sebesar Rp260,847,905,850.00 atau 25,47% dari total Pendapatan Daerah, mengalami penurunan sebesar Rp18,260,000.00 atau 7,53% dibandingkan dengan APBD Tahun Anggaran 2021 sebesar Rp242,587,905,850.00.

Penganggaran target pendapatan daerah tersebut harus merupakan perkiraan yang terukur secara rasional dan memiliki kepastian serta berdasarkan pada ketentuan peraturan perundang-undangan sebagaimana diamanatkan dalam Pasal 24 ayat (4) Peraturan Pemerintah Nomor 12 Tahun 2019.

Selanjutnya, target Pendapatan Asli Daerah dalam Rancangan Peraturan Daerah Kota Gorontalo tentang Perubahan APBD Tahun Anggaran 2021 terdiri dari:

a. Pajak Daerah

Penganggaran target pendapatan pajak daerah dalam Rancangan Peraturan Daerah Kota Gorontalo tentang Perubahan APBD Tahun Anggaran 2021 semula sebesar Rp79,066,000,000 atau 30,31% dari total PAD dan 7,72% dari total pendapatan daerah tidak mengalami Perubahan.

KARO HUKUM	KABIN KEUANGAN	ASISTEN	SEKDA	WAGUB

Target pajak daerah tersebut diuraikan ke dalam objek pendapatan pajak daerah:

- 1) 4.04.4.04.05.00.00.4.1.1.01 Pajak Hotel sebesar Rp10,000,000,000;
- 2) 4.04.4.04.05.00.00.4.1.1.02 Pajak Restoran sebesar Rp15,000,000,000;
- 3) 4.04.4.04.05.00.00.4.1.1.03 Pajak Hiburan sebesar Rp3,000,000,000;
- 4) 4.04.4.04.05.00.00.4.1.1.04 Pajak Reklame sebesar Rp2.000.000.000,00;
- 5) 4.04.4.04.05.00.00.4.1.1.05 Pajak Penerangan Jalan sebesar Rp24,500,000,000;
- 6) 4.04.4.04.05.00.00.4.1.1.06 Pajak Mineral Bukan Logam dan Batuan sebesar Rp10,000,000;
- 7) 4.04.4.04.05.00.00.4.1.1.07 Pajak Parkir sebesar Rp3,000,000,000;
- 8) 4.04.4.04.05.00.00.4.1.1.08 Pajak Air Tanah sebesar Rp6.000.000,00;
- 9) 4.04.4.04.05.00.00.4.1.1.09 Pajak Sarang Burung Walet sebesar Rp50.000.000,00;
- 10) 4.04.4.04.05.00.00.4.1.1.11 Pajak Bumi dan Bangunan (PBB) sebesar Rp8.500.000,00;
- 11) 4.04.4.04.05.00.00.4.1.1.12 Pajak Bea Perolehan Hak atas Tanah dan Bangunan (BPHTB) sebesar Rp13.000.000.000,00.

b. Retribusi Daerah

Penganggaran target pendapatan retribusi daerah dalam Rancangan Peraturan Daerah Kota Gorontalo tentang Perubahan APBD Tahun Anggaran 2021 semula sebesar Rp37,293,650,000 bertambah sebesar Rp1,898,000,000(5,09%) menjadi sebesar Rp39,191,650,000 atau 15,29% dari total PAD dan 3,83% dari total pendapatan daerah. Target retribusi daerah tersebut diuraikan ke dalam objek pendapatan retribusi daerah:

- 1) x.xx.x.xx.xx.4.1.2.01 Retribusi Jasa Umum semula sebesar Rp30,172,000,000 bertambah sebesar Rp1,898,000,000,00 atau 6,29% menjadi sebesar Rp32,070,000,000,00;
- 2) x.xx.x.xx.xx.4.1.2.02 Retribusi Jasa Usaha tidak mengalami Perubahan yaitu sebesar Rp1,592,150,000; dan
- 3) x.xx.x.xx.xx.4.1.2.03 Retribusi Perizinan Tertentu tidak mengalami Perubahan yaitu sebesar Rp5,529,500,000.

Jenis dan besaran tarif pajak daerah dan retribusi daerah pada huruf a dan huruf b harus ditetapkan dengan peraturan daerah yang menjadi dasar pemungutan pajak daerah dan retribusi daerah dimaksud dan mempedomani Undang-Undang Nomor 28 Tahun 2009 dan Peraturan Pemerintah Nomor 97 Tahun 2012 tentang Retribusi Pengendalian Lalu Lintas dan Retribusi Perpanjangan Izin Mempekerjakan Tenaga Kerja Asing sebagaimana ditekankan dalam butir I.C.1.a.1) Lampiran Peraturan Menteri Dalam Negeri Nomor 64 Tahun 2020.

ICARO HUKUM	ICABAN KEUANGAN	ASISTEN	SEKDA	WAGUB
			6	

Besarnya target pendapatan pajak daerah dan retribusi daerah harus didasarkan pada data potensi pajak daerah dan retribusi daerah di Kota Gorontalo serta memperhatikan perkiraan pertumbuhan ekonomi makro, seperti pertumbuhan rasio perpajakan daerah, pertumbuhan ekonomi, dan tingkat inflasi Tahun 2021 yang berpotensi dapat mempengaruhi terhadap target pendapatan pajak daerah dan retribusi daerah, sebagai akibat dari menurunnya kegiatan perekonomian akibat pandemi *Corona Virus Disease 2019 (COVID-19)* yang berpotensi terhadap target pendapatan pajak daerah dan retribusi daerah.

Berkaitan dengan itu, dalam rangka mengoptimalkan pajak daerah dan retribusi daerah, Pemerintah Kota Gorontalo harus melakukan kegiatan pemungutan mulai dari penghimpunan data objek dan subjek pajak atau retribusi, penentuan besarnya pajak atau retribusi yang terutang sampai kegiatan penagihan pajak atau retribusi kepada Wajib Pajak atau Wajib Retribusi serta pengawasan penyeterannya, dengan berbasis teknologi, sebagaimana maksud butir I C.1).c) Lampiran I Peraturan Menteri Dalam Negeri Nomor 64 Tahun 2020.

Selanjutnya, untuk penggunaan objek pendapatan pajak daerah dan retribusi daerah sebagaimana tercantum pada butir a.5) dan b harus mempedomani ketentuan:

- 1) Pajak yang bersumber dari Pajak Penerangan Jalan sebagian harus dialokasikan untuk penyediaan penerangan jalan sebagaimana maksud butir I C.1).g) lampiran I Peraturan Menteri Dalam Negeri Nomor 64 Tahun 2020.
- 2) Pemanfaatan dari penerimaan masing-masing jenis Retribusi diutamakan untuk mendanai kegiatan yang berkaitan langsung dengan peningkatan pelayanan sesuai dengan sumber penerimaan masing-masing jenis retribusi yang bersangkutan sebagaimana maksud butir I C.1).k) lampiran I Peraturan Menteri Dalam Negeri Nomor 64 Tahun 2020.

c. Hasil Pengelolaan Kekayaan Daerah yang Dipisahkan  
Penganggaran target pendapatan hasil pengelolaan kekayaan daerah yang dipisahkan dalam Rancangan Peraturan Daerah Kota Gorontalo tentang Perubahan APBD Tahun Anggaran 2021 tidak mengalami Perubahan, yaitu sebesar Rp4.500.000.000,00 atau 1,73% dari total PAD dan 0,44 dari total pendapatan daerah.

Target objek pendapatan Bagian Laba atas Penyertaan Modal dalam Rancangan Peraturan Daerah Kota Gorontalo tentang Perubahan APBD Tahun Anggaran 2021 tersebut merupakan Hasil Penyertaan Modal dari PT. Bank Sulutgo sebesar Rp4.500.000.000,00 harus memperhatikan tingkat rasionalitas bagian laba atas penyertaan modal dimaksud dengan jumlah total penyertaan modal Pemerintah Kota Gorontalo sampai dengan Tahun Anggaran 2020 dan memperhatikan perolehan manfaat ekonomi, sosial dan/atau manfaat lainnya dalam jangka waktu tertentu, meliputi:

KARO HUKUM	KABAN KEUANGAN	ASISTEN	SEKDA	WAGUB
				

- 1) keuntungan sejumlah tertentu dalam jangka waktu tertentu berupa dividen, bunga dan pertumbuhan nilai Badan Usaha Milik Daerah yang mendapatkan investasi pemerintah daerah;
  - 2) peningkatan berupa jasa dan keuntungan bagi hasil investasi sejumlah tertentu dalam jangka waktu tertentu;
  - 3) peningkatan penerimaan daerah dalam jangka waktu tertentu sebagai akibat langsung dari investasi yang bersangkutan;
  - 4) peningkatan penyerapan tenaga kerja sejumlah tertentu dalam jangka waktu tertentu sebagai akibat langsung dari investasi yang bersangkutan; dan/atau
  - 5) peningkatan kesejahteraan masyarakat sebagai akibat dari investasi pemerintah daerah;
- dengan tetap memedomani Peraturan Menteri Dalam Negeri Nomor 52 Tahun 2012 tentang Pedoman Pengelolaan Investasi Daerah, sebagaimana maksud butir I.C.1.a.2) Lampiran Peraturan Menteri Dalam Negeri Nomor 64 Tahun 2020.
- d. Lain-lain Pendapatan Asli Daerah yang Sah
- Penganggaran target pendapatan Lain-Lain PAD Yang Sah semula sebesar Rp121,728,255,850,00 bertambah sebesar Rp16,362,000,000,00 (13,44%) menjadi sebesar Rp138,090,255,850,00 atau 52.94% dari total PAD dan 13.49% dari total pendapatan daerah.harus memedomani Pasal 24 ayat (4) dan Pasal 31 ayat (4) huruf p Peraturan Pemerintah Nomor 12 Tahun 2019 dan butir I.C.1.a.3) Lampiran Peraturan Menteri Dalam Negeri Nomor 64 Tahun 2020.
- Target Lain-lain Pendapatan Asli Daerah yang Sah tersebut diuraikan ke dalam objek pendapatan sebagai berikut:
- 1) Hasil Penjualan BMD yang Tidak Dipisahkan semula tidak dianggarkan menjadi sebesar Rp450.000.000,00 dianggarkan dalam Rancangan Peraturan Daerah tentang Perubahan APBD Tahun Anggaran 2021 dengan memedomani Pasal 63 Peraturan Pemerintah Nomor 27 Tahun 2014 tentang Pengelolaan Barang Milik Negara dan Daerah serta Peraturan Menteri Dalam Negeri Nomor 19 Tahun 2016 tentang Pedoman Pengelolaan Barang Milik Daerah.
  - 2) Hasil Kerja Sama Daerahsemula tidak dianggarkan menjadi sebesar Rp710,000,000 dianggarkan dalam Rancangan Peraturan Daerah tentang Perubahan APBD Tahun Anggaran 2021
  - 3) Penerimaan Jasa Giro tidak mengalami Perubahan, yaitu sebesar Rp3,581,590,000,00 dengan memedomani Pasal 24 ayat (4) danPasal 31 ayat (4) huruf d Peraturan Pemerintah Nomor 12 Tahun 2019 dan butir C.1.a.3).d) Lampiran Peraturan Menteri Dalam Negeri Nomor 64 Tahun 2020.
  - 4) Penerimaan atasTuntutan Ganti Rugi Daerah (TGR) tidak mengalami Perubahan, yaitu sebesar Rp2,665,000,000 dengan memedomani butir C.1.a.3).g) Lampiran Peraturan Menteri Dalam Negeri Nomor 64 Tahun 2020.

KARO HUKUM	KABAN KEUANGAN	ASISTEN	SEKDA	WAGUB
				

- 5) Pendapatan Denda Keterlambatan Pelaksanaan tidak mengalami Perubahan, yaitu sebesar Rp450,000,000,00 dengan mempedomani Undang-Undang Nomor 28 Tahun 2009 dan Pasal 31 ayat (4) huruf j Peraturan Pemerintah Nomor 12 Tahun 2019 dan butir C.1.a.3).j) Lampiran Peraturan Menteri Dalam Negeri Nomor 64 Tahun 2020.
- 6) Pendapatan Denda retribusi Daerah semula sebesar Rp54.400.000,00 bertambah sebesar Rp202.000.000,00 atau 371,32% menjadi sebesar Rp256,400,000,00 dengan mempedomani Pasal 31 ayat (4) huruf l Peraturan Pemerintah Nomor 12 Tahun 2019 dan butir C.1.a.3).l) Lampiran Peraturan Menteri Dalam Negeri Nomor 64 Tahun 2020.
- 7) Pendapatan BLUD semula sebesar Rp105.000.000.000,00 bertambah sebesar Rp15,000,000,000,00 atau 14,29% menjadi sebesar Rp120,000,000,00 dengan mempedomani Peraturan Pemerintah Nomor 23 Tahun 2005 tentang Pengelolaan Keuangan Badan Layanan Umum, sebagaimana telah diubah dengan Peraturan Pemerintah Nomor 74 Tahun 2012 tentang Perubahan Atas Peraturan Pemerintah Nomor 23 Tahun 2005 tentang Pengelolaan Keuangan Badan Layanan Umum dan Peraturan Menteri Dalam Negeri Nomor 79 Tahun 2018 tentang Badan Layanan Umum Daerah serta butir C.1.a.3).o) Lampiran Peraturan Menteri Dalam Negeri Nomor 64 Tahun 2020.
- 8) Pendapatan Dana Kapitasi Jaminan Kesehatan Nasional (JKN) pada Fasilitas Kesehatan Tingkat Pertama (FKTP) sebesar Rp9.977.265.850,00 tidak mengalami Perubahan, dengan mempedomani butir 1.E.8 Lampiran Peraturan Menteri Dalam Negeri Nomor 64 Tahun 2020.
2. Pendapatan Transfer
- Penganggaran target pendapatan daerah yang bersumber dari Pendapatan Transfer semula sebesar Rp750,208,078,000,00 berkurang Rp17,158,469,000 atau turun 2,29% menjadi sebesar Rp733,049,609,000,00 atau 71,59% dari total pendapatan daerah. Target pendapatan daerah yang bersumber dari Transfer Pemerintah Pusat diuraikan pada jenis pendapatan sebagai berikut:
- a. Dana Perimbangan semula sebesar Rp653.727.148.000,00 turun Rp17,158,469,000 atau 2,62% menjadi sebesar Rp636,568,721,000.0062,17% dari total pendapatan daerah, yang diuraikan ke dalam abjek pendapatan:
- 1) Dana Bagi Hasil (DBH) tidak mengalami Perubahan, yaitu sebesar Rp13,546,787,000,00;
  - 2) Dana Alokasi Umum (DAU) semula sebesar Rp497,821,062,000,00 berkurang sebesar Rp15,943,891,000,00 (3,20%) menjadi sebesar Rp481,877,171,000,00;
  - 3) Dana Transfer Khusus (DAK) Fisik semula sebesar Rp65,953,087,000.00 berkurang sebesar Rp1,214,578,000.00 atau 1.84% menjadi sebesar Rp64,738,509,000.00;

KARO HUKUM	KABAN KEUANGAN	ASISTEN	SEKDA	WAGUB

- 4) Dana Transfer Khusus (DAK) Non Fisik tidak mengalami Perubahan, yaitu sebesar Rp76,406,254,000.00.
- b. Dana Insentif Daerah (DID) tidak mengalami Perubahan, yaitu sebesar Rp48,980,868,000.00.
- c. Pendapatan Transfer Antar Daerah tidak mengalami Perubahan, yaitu sebesar Rp47,500,020,000.00.

Dianggarkan dengan memedomani Pasal 34 Peraturan Pemerintah Nomor 12 Tahun 2019 dan butir I C.1 b.1) butir C.1 b.2) Lampiran Peraturan Menteri Dalam Negeri Nomor 64 Tahun 2020.

Alokasi anggaran target Pendapatan Dana transfer dimaksud disesuaikan dengan alokasi anggaran yang tercantum dalam Peraturan Menteri Keuangan Nomor 17/PMK.07/2021 tentang Pengelolaan Transfer Ke Daerah Dan Dana Desa Tahun Anggaran 2021 Dalam Rangka Mendukung Penanganan Pandemic Corona Virus Disease 2019 (COVID-19) dan dampaknya serta Peraturan Menteri Keuangan Nomor 94/PMK.07/2021 Tentang Perubahan Atas PMK Nomor 17/PMK.07/2021 Tentang Pengelolaan Transfer Ke Daerah Dan Dana Desa Tahun Anggaran 2021 Dalam Rangka Mendukung Penanganan Pandemic Corona Virus Disease 2020 (COVID-19) dan dampaknya.

Pendapatan Transfer Antar Daerah yang berasal dari Pajak Kendaraan Bermotor paling sedikit 10% (sepuluh persen) termasuk yang dibagihasikan kepada kabupaten/kota harus dialokasikan untuk mendanai pembangunan dan/atau pemeliharaan jalan serta peningkatan moda dan sarana transportasi umum sebagaimana diamanatkan dalam Pasal 8 ayat (5) Undang-Undang Nomor 28 Tahun 2009 tentang Pajak Daerah dan Retribusi Daerah dan butir C.1.a.1).d) Lampiran Peraturan Menteri Dalam Negeri Nomor 64 Tahun 2020 tentang Pedoman Penyusunan Perubahan Anggaran Pendapatan dan Belanja Daerah Tahun Anggaran 2021

Pendapatan Transfer Antar Daerah yang berasal dari Pajak Rokok paling sedikit 50% (lima puluh persen) dari hak provinsi, sebesar 30% (tiga puluh persen) dari target Pajak Rokok dimaksud dialokasikan untuk mendanai pelayanan kesehatan masyarakat dan penegakan hukum oleh aparat yang berwenang sebagaimana diamanatkan dalam Pasal 31 Undang-Undang Nomor 28 Tahun 2009. Selanjutnya, pelayanan kesehatan masyarakat yang didanai dari pajak rokok memedomani Peraturan Pemerintah Nomor 55 Tahun 2016 tentang Ketentuan Umum dan Tata Cara Pemungutan Pajak Daerah.

Dalam rangka mendukung program Jaminan Kesehatan Nasional (JKN), Pemerintah Kota Gorontalo menggunakan pendapatan yang bersumber dari pajak rokok yang merupakan bagian provinsi, sebesar 75% (tujuh puluh lima persen) dari 50% (lima puluh persen) realisasi penerimaan pajak rokok bagian hak masing-masing daerah provinsi/kabupaten/kota untuk pendanaan program jaminan kesehatan nasional sesuai dengan Peraturan Presiden Nomor 82 Tahun 2018 tentang Jaminan Kesehatan, sebagaimana telah diubah dengan Peraturan Presiden Nomor 64 Tahun 2020 tentang Perubahan Kedua atas Peraturan Presiden Nomor 82

KARO HUKUM	KABAN KEUANGAN	ASISTEN	SEKDA	WAGUB
				



Tahun 2018 tentang Jaminan Kesehatan dan Peraturan Menteri Kesehatan Nomor 40 Tahun 2016 tentang Petunjuk Teknis Penggunaan Pajak Rokok Untuk Pendanaan Pelayanan Kesehatan Masyarakat, sebagaimana telah diubah dengan Peraturan Menteri Kesehatan Nomor 53 Tahun 2017 tentang Perubahan atas Peraturan Menteri Kesehatan Nomor 40 Tahun 2016 tentang Petunjuk Teknis Penggunaan Pajak Rokok untuk Pendanaan Pelayanan Kesehatan Masyarakat, sebagaimana ditegaskan dalam butir C.1.a.1).f) Lampiran Peraturan Menteri Dalam Negeri Nomor 64 Tahun 2020.

Disamping itu Pemerintah Kota Gorontalo dalam penggunaan dari pendapatan dana transfer yang sudah ditentukan penggunaannya sesuai dengan ketentuan peraturan perundang-undangan sebagaimana diamanatkan dalam butir I.E.9 dan butir I.E.10 Lampiran Peraturan Menteri Dalam Negeri Nomor 64 Tahun 2020.

3. Lain-Lain Pendapatan Daerah Yang Sah.

Penganggaran target pendapatan daerah yang bersumber dari lain-lain pendapatan daerah yang sah semula sebesar Rp32,752,400,000.00 berkurang sebesar Rp2,652,000,000.00 atau 8,10% menjadi sebesar Rp30,100,400,000.00 atau 2,92% dari total pendapatan daerah. yang diuraikan ke dalam jenis objek pendapatan:

- a. Pendapatan Hibah semula sebesar Rp6,000,000,000.00 berkurang sebesar Rp2,652,000,000.00 atau 8,10% menjadi sebesar Rp3,348,000,000.00;
  - b. Lain-lain Pendapatan sesuai dengan Ketentuan Peraturan Perundang-undangan Pendapatan Hibah Dana BOS tidak mengalami Perubahan, yaitu sebesar Rp26,752,400,000.00.
- dianggarkan dalam Rancangan Peraturan Daerah Kota Gorontalo tentang Perubahan APBD Tahun Anggaran 2021 setelah adanya kepastian penerimaan pendapatan dimaksud, yang tidak mengikat, tidak berdasarkan perhitungan tertentu, dan tidak mempunyai konsekuensi pengeluaran atau pengurangan kewajiban kepada penerima maupun pemberi serta tidak menyebabkan biaya ekonomi tinggi serta menunjang peningkatan penyelenggaraan urusan pemerintahan yang menjadi kewenangan daerah sesuai dengan ketentuan peraturan perundang-undangan, sebagaimana diamanatkan dalam Pasal 47 Peraturan Pemerintah Nomor 12 Tahun 2019 dan butir I.C.1.c.1) Lampiran Peraturan Menteri Dalam Negeri Nomor 64 Tahun 2020.
- Terhadap pendapatan Lain-lain Pendapatan sesuai dengan Ketentuan Peraturan Perundang-undangan yang merupakan Pendapatan Hibah Dana BOS untuk Satuan Pendidikan Negeri yang diselenggarakan Kota Gorontalo pada Perubahan APBD Tahun Anggaran 2021 mempedomani Peraturan Menteri Dalam Negeri Nomor 24 Tahun 2020 tentang Pengelolaan Dana Bantuan Operasional Sekolah Pada Pemerintah Daerah sebagaimana ditegaskan butir I.C.1.c.3).a) Lampiran Peraturan Menteri Dalam Negeri Nomor 64 Tahun 2020.

KARO HUKUM	KABUPATEN KEUNINGAN	ASISTEN	SEKDA	WAGUB
				



C. Kebijakan Belanja Daerah.

Penyediaan alokasi belanja daerah Kota Gorontalo dalam Rancangan Peraturan Daerah Kota Gorontalo tentang Perubahan APBD Tahun Anggaran 2021 semula Rp1,336,726,307,479.00 berkurang Rp44,262,503,283.00 atau 3,31% menjadi Rp1,292,463,804,196.00 atau jika dibandingkan dengan total pendapatan daerah adalah 126,22%. Penyediaan alokasi belanja daerah tersebut meliputi semua pengeluaran dari Rekening Kas Umum Daerah (RKUD) yang tidak perlu diterima kembali Kota Gorontalo dan pengeluaran lainnya sesuai dengan ketentuan peraturan perundang-undangan diakui sebagai pengurang ekuitas yang merupakan kewajiban daerah dalam 1 (satu) tahun anggaran.

Selanjutnya belanja daerah juga harus mendukung target capaian prioritas pembangunan nasional tahun 2021 sesuai dengan kewenangan masing-masing tingkatan Pemerintah Daerah, mendanai pelaksanaan urusan Pemerintahan Daerah yang menjadi kewenangan daerah, dan kemampuan mendapatkan daerah serta dalam rangka penerapan tatanan normal baru, produktif dan aman COVID-19 di berbagai aspek kehidupan, baik aspek pemerintahan, kesehatan, sosial dan ekonomi.

Penyediaan alokasi belanja daerah Kota Gorontalo dalam Rancangan Peraturan Daerah Kota Gorontalo tentang Perubahan APBD Tahun Anggaran 2021 Rp1,292,463,804,196.00 dirinci sebagaimana Tabel 2 sebagai berikut:

Tabel 2  
Belanja Daerah

Kode	Uraian	Jumlah (Rp)		Bertambah/(Berkurang)	
		Sebelum Perubahan	Setelah Perubahan	(Rp)	%
5	<b>BELANJA</b>				
6.1	<b>BELANJA OPERASI</b>	945,595,761,299	987,299,641,896	41,603,880,596	4.40
5.1.01	Belanja Pegawai	457,577,725,768	447,350,986,144	(10,226,739,624)	-2.23
5.1.02	Belanja Barang dan Jasa	409,988,888,832	525,430,120,226	55,441,431,394	11.80
5.1.05	Belanja Hibah	11,750,186,699	12,361,235,525	611,048,826	5.20
5.1.06	Belanja Bantuan Sosial	6,379,160,000	2,157,300,000	(4,221,860,000)	-66.18
6.2	<b>BELANJA MODAL</b>	387,543,545,180	300,625,415,703	(86,918,130,477)	-22.43
5.2.01	Belanja Modal Tanah	75,986,756,860	57,564,857,971	(18,421,898,889)	-24.24
5.2.02	Belanja Modal Peralatan dan Mesin	91,047,894,745	94,474,341,690	3,426,346,944	3.76
5.2.03	Belanja Modal Gedung dan Bangunan	112,863,831,922	78,862,195,848	(33,981,735,074)	-30.11
5.2.04	Belanja Modal Jalan, Jaringan, dan Irigasi	104,572,783,406	66,558,171,609	(38,014,621,797)	-36.35
5.2.05	Belanja Modal Asel Tetap Lainnya	3,072,089,248	3,145,647,585	73,778,339	2.40
6.3	<b>BELANJA TIDAK TERBUKA</b>	3,487,000,000	4,538,748,596	1,051,748,596	30.16
5.3.01	Belanja Tidak Terduga	3,487,000,000	4,538,748,596	1,051,748,596	30.16
	<b>Jumlah Belanja</b>	<b>1,338,726,307,479</b>	<b>1,292,463,804,196</b>	<b>(44,262,503,283)</b>	<b>-3.31</b>

1. Pendanaan pelaksanaan Urusan Pemerintahan Wajib terkait Pelayanan Dasar dalam rangka pemenuhan Standar Pelayanan Minimal, sebagaimana diamanatkan dalam Pasal 49 ayat (5) Peraturan Pemerintah Nomor 12 Tahun 2019.

Penyediaan alokasi anggaran dalam Rancangan Peraturan Daerah Kota Gorontalo tentang Perubahan APBD Tahun Anggaran 2021, untuk pemenuhan Standar Pelayanan Minimal sebagaimana diatur dalam Peraturan Pemerintah Nomor 2 Tahun 2018 tentang Standar Pelayanan Minimal, sebagai berikut:

a. SPM bidang Pendidikan

Alokasi anggaran untuk belanja SPM bidang Pendidikan semula Rp1.798.238.681.167,00 naik Rp10.505.700.070 menjadi Rp1.808.744.381.237 atau telah melampaui 668,15% dari total belanja Dinas Pendidikan dan Kebudayaan Rp 270,711,293,223.00.

Hal tersebut perlu disesuaikan karena tidak sesuai dengan jumlah anggaran yang tersedia.

Penganggaran SPM Pendidikan harus diprioritaskan untuk memenuhi indikator pencapaian SPM Pendidikan untuk Kota yang terdiri dari:

- 1) 100% warga negara Usia 7-15 tahun berpartisipasi dalam pendidikan dasar;
  - 2) 100% warga negara Usia 7-18 tahun berpartisipasi dalam pendidikan Kesetaraan;
  - 3) 100% warga negara Usia 5-6 tahun yang berpartisipasi dalam pendidikan PAUD.
- sesuai maksud Peraturan Pemerintah Nomor 2 Tahun 2018, Peraturan Menteri Dalam Negeri Nomor 100 Tahun 2018 tentang Penerapan Standar Pelayanan Minimal, dan Peraturan Menteri Pendidikan dan Kebudayaan Nomor 32 Tahun 2018 tentang Standar Teknis Pelayanan Minimal Pendidikan.

b. SPM Kesehatan

Alokasi anggaran untuk belanja SPM Kesehatan semula Rp27.996.988.801,00 naik sebesar Rp2.128.117.292 atau 7.60% menjadi Rp30,125,106,093 atau 22.69% dari total belanja Dinas Kesehatan Rp132,773,169,803.00;

harus diprioritaskan untuk memenuhi indikator pencapaian SPM Kesehatan untuk Kota yang terdiri dari:

- 1) 100% Jumlah Ibu Hamil yang mendapatkan layanan kesehatan;
- 2) 100% Jumlah Ibu Bersalin yang mendapatkan layanan kesehatan;
- 3) 100% Jumlah Bayi Baru Lahir yang mendapatkan layanan kesehatan;
- 4) 100% Jumlah Balita yang mendapatkan layanan kesehatan;
- 5) 100% Jumlah Warga Negara usia Pendidikan dasar yang mendapatkan layanan kesehatan;
- 6) 100% Jumlah Warga Negara Usia Produktif yang mendapatkan layanan kesehatan;

KARO HUKUM	KABAN KEUANGAN	ASISTEN	SEKDA	WAGUB

- 7) 100% Jumlah Warga Negara usia lanjut yang mendapatkan layanan kesehatan;
- 8) 100% Jumlah Warga Negara penderita hipertensi yang mendapatkan layanan kesehatan;
- 9) 100% Jumlah Warga Negara penderita *diabetes mellitus* yang mendapatkan layanan kesehatan;
- 10) 100% Jumlah Warga Negara dengan gangguan jiwa yang mendapatkan layanan kesehatan;
- 11) 100% Jumlah Warga Negara terduga tuberculosis yang mendapatkan layanan kesehatan; dan
- 12) 100% Jumlah Warga Negara dengan risiko terinfeksi virus yang melemahkan daya tahan tubuh (Human Immunodeficiency Virus) yang mendapatkan layanan kesehatan, yang sesuai maksud Peraturan Pemerintah Nomor 2 Tahun 2018, Peraturan Menteri Dalam Negeri Nomor 100 Tahun 2018, dan Peraturan Menteri Kesehatan Nomor 4 Tahun 2019 tentang Standar Teknis Pemenuhan Mutu Pelayanan Dasar Pada Standar Pelayanan Minimal Bidang Kesehatan.
- c. SPM Pekerjaan Umum dan Penataan Ruang  
 Alokasi anggaran untuk belanja SPM Pekerjaan Umum dan Penataan Ruang semula Rp114,281,335,790.00 turun sebesar Rp36,220,820,617.00 atau 31.69% menjadi Rp78,060,515,173.00 atau 35,01% dari total belanja SKPD Dinas Pekerjaan Umum Rp222,956,594,373.00.  
 harus diprioritaskan untuk memenuhi indikator pencapaian SPM Pekerjaan Umum dan Penataan Ruang untuk kotayang terdiri dari:
- 1) 100% Warga Negara yang memperoleh kebutuhan pokok air minum sehari-hari;
  - 2) 100% Warga Negara yang memperoleh layanan pengolahan air limbah domestik.
- Sesuai maksud Peraturan Pemerintah Nomor 2 Tahun 2018, Peraturan Menteri Dalam Negeri Nomor 100 Tahun 2018, dan Peraturan Menteri Pekerjaan Umum dan Perumahan Rakyat Nomor 29 Tahun 2018 tentang Standar Teknis Standar Pelayanan Minimal Pekerjaan Umum dan Perumahan Rakyat.
- d. SPM Perumahan Rakyat dan Kawasan Pemukiman  
 Alokasi anggaran untuk belanja SPM Perumahan Rakyat tidak mengalami Perubahan, yaitu sebesar Rp194,190,000.00 atau 1,09% dari total belanja SKPD Dinas Perumahan Rakyat dan Kawasan Pemukiman Rp17,812,277,796.00.  
 harus diprioritaskan untuk memenuhi indikator pencapaian SPM Perumahan Rakyat dan Kawasan Pemukiman untuk Kota Gorontalo yang terdiri dari:
- 1) 100% Jumlah Warga Negara korban bencana memperoleh rumah layak huni;

KARO HUKUM	KABAN KEPANGKARAN	ASISTEN	SEKDA	WAGUB
				

2) 100% Warga Negara yang terkena relokasi akibat program Pemerintah Daerah Kabupaten/Kota memperoleh fasilitas penyediaan rumah yang layak huni.  
sesuai maksud Peraturan Pemerintah Nomor 2 Tahun 2018, Peraturan Menteri Dalam Negeri Nomor 100 Tahun 2018, dan Peraturan Menteri Pekerjaan Umum dan Perumahan Rakyat Nomor 29 Tahun 2018.

e. SPM Trantibumlinmas

Alokasi anggaran untuk belanja SPM Trantibumlinmassemula Rp4,178,924,779.00 naik sebesar Rp1,460,862,584.00 atau 34.96% menjadi Rp5,639,787,363.00 atau 29,41% dari total belanja SKPD Satuan Polisi Pamong Praja Perlindungan Masyarakat dan Kebakaran SKPD Badan Penanggulangan Bencana Daerah Rp19,173,846,055.00.

harus diprioritaskan untuk memenuhi indikator SPM Trantibumlinmas untuk Kota Gorontalo yaitu:

- 1) 100% Jumlah Warga Negara yang memperoleh layanan akibat dari penegakan hukum perda dan perkara;
  - 2) 100% Jumlah Warga Negara yang memperoleh layanan informasi rawan bencana;
  - 3) 100% Jumlah Warga yang memperoleh layanan penyelamatan dan evaluasi korban bencana; dan
  - 4) 100% Jumlah Warga yang memperoleh layanan penyelamatan dan evaluasi korban kebakaran.
- sesuai maksud Peraturan Pemerintah Nomor 2 Tahun 2018, Peraturan Menteri Dalam Negeri Nomor 100 Tahun 2018, dan Peraturan Menteri Dalam Negeri Nomor 121 Tahun 2018 tentang Standar Teknis Mutu Pelayanan Dasar Sub Urusan Ketentraman dan Ketertiban Umum di Provinsi dan Kabupaten/Kota.

f. SPM Sosial

Alokasi anggaran untuk belanja SPM Sosial semula Rp1,817,745,923.00 turun sebesar Rp4.080,00 atau 0,0002% menjadi Rp1,817,741,843.00 atau 17,62% dari total belanja SKPD Dinas Sosial Rp10,317,866,545.00.  
harus diprioritaskan untuk memenuhi indikator pencapaian SPM Sosial untuk Kota Gorontalo yang terdiri dari:

- 1) 100% Jumlah Warga Negara penyandang disabilitas yang memperoleh rehabilitasi sosial di luar panti;
- 2) 100% Jumlah Warga Negara anak telantar yang memperoleh rehabilitasi sosial di luar panti;
- 3) 100% Jumlah Warga Negara lanjut usia telantar memperoleh rehabilitasi sosial di luar panti;
- 4) 100% Warga Negara/gelandangan dan pengemis yang memperoleh rehabilitasi sosial dasar tuna sosial di luar panti;
- 5) 100% Warga Negara korban bencana kotayang memperoleh perlindungan dan jaminan sosial.

KARO HUKUM	KAPAL KEUANGAN	ASISTEN	SEKDA	WAGUB

Sesuai maksud Peraturan Pemerintah Nomor 2 Tahun 2018, Peraturan Menteri Dalam Negeri Nomor 100 Tahun 2018, dan Peraturan Menteri Sosial Nomor 9 Tahun 2018 tentang Standar Teknis Pelayanan Dasar Pada Standar Pelayanan Minimal Bidang Sosial di Daerah Provinsi dan di Daerah Kabupaten/Kota.

2. Dukungan Alokasi Anggaran dalam Rancangan Peraturan Daerah Kota Gorontalo tentang Perubahan APBD Tahun Anggaran 2021 Terhadap Kebijakan Prioritas Pembangunan Nasional Tahun Anggaran 2021 yang tercantum dalam Peraturan Presiden Nomor 86 Tahun 2020 tentang Rencana Kerja Pemerintah Tahun 2021 dan Peraturan Menteri Dalam Negeri Nomor 64 Tahun 2020, prioritas nasional Tahun Anggaran 2021 meliputi:






a. Memperkuat Ketahanan Ekonomi untuk Pertumbuhan yang Berkualitas dan Berkeadilan (PN1), dianggarkan dalam rancangan Peraturan Daerah Kota Gorontalo tentang Perubahan APBD Tahun Anggaran 2021 Rp30,124,323,826.00 atau 2,33% dari total belanja daerah dalam Rancangan Peraturan Daerah Kota Gorontalo tentang Perubahan APBD Tahun Anggaran 2021, digunakan dalam rangka pemulihan ekonomi pasca pandemi COVID-19, pembangunan ekonomi tahun 2021 yang diprioritaskan pada penguatan ketahanan ekonomi dengan titik berat pada pembukaan lapangan kerja padat karya, penguatan sistem pangan, pemulihan usaha koperasi dan UMKM, pemulihan industri dan perdagangan, pemulihan pariwisata dan ekonomi kreatif, serta peningkatan investasi.

Pada tahun 2021, sasaran yang akan diwujudkan dalam rangka memperkuat ketahanan ekonomi untuk pertumbuhan yang berkualitas dan berkeadilan adalah sebagai berikut:

- 1) Meningkatkan daya dukung dan Perubahankualitas sumber daya ekonomi sebagai modalitas bagi pembangunan ekonomi yang berkelanjutan;
- 2) Meningkatkan nilai tambah, lapangan kerja, investasi, ekspor, dan daya saing perekonomian.  
Selain itu, sebagai strategi penyelesaian isu strategis dan pencapaian sasaran PN1, akan dilakukan melalui 8 (delapan) Program Pribitas (PP) yaitu sebagai berikut:
  - 1) Pemenuhan Kebutuhan Energi dengan Mengutamakan Peningkatan Energi Baru Terbarukan (EBT) (PP1);
  - 2) Peningkatan kuantitas/Ketahanan Air Untuk Mendukung Pertumbuhan Ekonomi (PP2);
  - 3) Peningkatan Ketersediaan, Akses, dan kualitas Konsumsi Pangan (PP3);
  - 4) Peningkatan Pengelolaan Kemaritiman, Perikanan, dan Kelautan (PP4);
  - 5) Penguatan Kewirausahaan, Usaha Mikro, Kecil Menengah (UMKM) dan koperasi (PP5);
  - 6) Peningkatan Nilai Tambah, Lapangan Kerja, dan Investasi di Sektor Riil, dan Industrialisasi (PP6);

KARO HUKUM	KABAN KEUANGAN	ASIS/EN	SEKDA	WAGUB
				

- 7) Peningkatan Ekspor Bernilai Tambah Tinggi dan Penguatan Tingkat Kandungan Dalam Negeri (PP7);
- 8) Penguatan Pilar Pertumbuhan dan Daya Saing Ekonomi (PP8).
- b. Mengembangkan Wilayah untuk Mengurangi Kesenjangan dan Menjamin Pemerataan (PN2), dianggarkan dalam rancangan Peraturan Daerah Kota Gorontalo tentang Perubahan APBD Tahun Anggaran 2021 Rp779,168,357.00 atau 0,06% dari total belanja daerah dalam Rancangan Peraturan Daerah Kota Gorontalo tentang Perubahan APBD Tahun Anggaran 2021, yang diarahkan untuk mempercepat pemulihan dampak pandemi COVID-19, melanjutkan transformasi sosial ekonomi, mengoptimalkan keunggulan kompetitif wilayah, dan sekaligus meningkatkan pemerataan kualitas hidup antar wilayah.
- Sasaran pengembangan wilayah Gorontalo pada periode 2020-2024 adalah menurunnya kesenjangan antarwilayah dan tetap menjaga momentum pertumbuhan.
- Pencapaian sasaran PN2 dijabarkan ke dalam tujuh PP, antara lain Pengembangan Wilayah Gorontalo (PP2), dianggarkan dalam rangka meningkatkan pertumbuhan ekonomi dan tingkat kesejahteraan masyarakat di Wilayah Gorontalo dalam Kegiatan Prioritas (KP) sebagai berikut:
- 1) Pengembangan Kawasan Strategis;
  - 2) Pengembangan Sektor Unggulan;
  - 3) Pengembangan kawasan perkotaan;
  - 4) Pengembangan Daerah Tertinggal, Kawasan Perbatasan, Perdasaan dan Transmigrasi;
  - 5) Kelembagaan dan Keuangan;
- c. Meningkatkan Sumber Daya Manusia yang Berkualitas dan Berdaya Saing (PN3), dianggarkan dalam rancangan Peraturan Daerah Kota Gorontalo tentang Perubahan APBD Tahun Anggaran 2021 Rp250,212,687,143 atau 19,36% dari total belanja daerah dalam Rancangan Peraturan Daerah Kota Gorontalo tentang Perubahan APBD Tahun Anggaran 2021 yang digunakan dalam rangka reformasi sistem kesehatan nasional dan reformasi sistem perlindungan sosial yang merupakan penekanan dalam percepatan pemulihan pembangunan pascapandemi COVID-19 dalam upaya mewujudkan manusia Indonesia yang berkualitas dan berdaya saing.
- Dalam rangka pemulihan dampak pandemi COVID-19, sasaran yang akan dicapai untuk meningkatkan SDM berkualitas dan berdaya saing pada tahun 2021, yaitu sebagai berikut:
- 1) Terkendalinya pertumbuhan penduduk dan menguatnya tata kelola kependudukan;
  - 2) Meningkatnya perlindungan sosial bagi seluruh penduduk;
  - 3) Terpenuhinya layanan dasar bidang kesehatan dan pendidikan;
  - 4) Meningkatkan kualitas anak, perempuan, dan pemuda;
  - 5) Meningkatkan aset produktif bagi rumah tangga miskin dan rentan;

KARO HUKUM	KAWAN KEUANGAN	ASISTEN	SEKDA	WAGUB
				

6) Meningkatkan produktivitas dan daya saing.

Selain itu, sebagai strategi penyelesaian isu strategis dan pencapaian sasaran PN3 tersebut akan dilakukan melalui 7 PP, yaitu:

- 1) Perlindungan Sosial dan Tata Kelola Kependudukan (PP1);
- 2) Penguatan Pelaksanaan Perlindungan Sosial (PP2);
- 3) Peningkatan Akses dan Mutu Pelayanan Kesehatan (PP3);
- 4) Peningkatan Pemerataan Layanan Pendidikan Berkualitas (PP4);
- 5) Peningkatan kualitas Anak, Perempuan, dan Pemuda (PP5);
- 6) Pengentasan Kemiskinan (PP6);
- 7) Peningkatan Produktivitas dan Daya Saing (PP7).

d. Revolusi Mental dan Pembangunan Kebudayaan (PN4), dianggarkan dalam rancangan Peraturan Daerah Kota Gorontalo tentang Perubahan APBD Tahun Anggaran 2021 Rp555,696,868 atau 0,04% dari total belanja daerah dalam Rancangan Peraturan Daerah Kota Gorontalo tentang Perubahan APBD Tahun Anggaran 2021 yang digunakan untuk pemulihan pembangunan pasca pandemi COVID-19 yang menjadi momentum penguatan pusat-pusat Perubahan gerakan revolusi mental untuk mewujudkan Indonesia melayani, bersih, tertib, mandiri, dan bersatu melalui pendidikan, tata kelola pemerintahan, serta penguatan sistem sosial keluarga dan masyarakat.

Pada tahun 2021, sasaran yang akan diwujudkan dalam rangka memperkuat revolusi mental dan pembangunan kebudayaan yaitu sebagai berikut:

- 1) Menguatnya revolusi mental dan pembinaan ideologi Pancasila untuk memantapkan ketahanan budaya;
  - 2) Meningkatkan kemajuan kebudayaan untuk meningkatkan peran kebudayaan dalam pembangunan;
  - 3) Meningkatkan kualitas kehidupan masyarakat dan daya rekat sosial;
  - 4) Menguatnya moderasi beragama untuk mewujudkan kerukunan umat dan membangun harmoni sosial dalam kehidupan masyarakat;
  - 5) Meningkatkan ketahanan keluarga untuk memperkuat karakter bangsa;
  - 6) Meningkatkan budaya literasi untuk mewujudkan masyarakat berpengetahuan, inovatif, dan kreatif.
- Memperhatikan permasalahan dan tantangan tersebut, pencapaian sasaran PN4 dilakukan melalui 4 PP, yaitu:
- 1) Revolusi Mental dan Pembinaan Ideologi Pancasila untuk Memperkuat Ketahanan Budaya Bangsa dan Membentuk Mentalitas Bangsa yang Maju, Modern, dan Berkarakter (PP1);
  - 2) Meningkatkan Pemajuan dan Pelestarian Kebudayaan untuk Memperkuat Karakter dan Memperteguh Jati Diri Bangsa, Meningkatkan Kesejahteraan Rakyat, dan Mempengaruhi Arah Perkembangan Peradaban Dunia (PP2);
  - 3) Memperkuat Moderasi Beragama untuk Mengukuhkan Toleransi, Kerukunan dan Harmoni Sosial (PP3); dan

KARO HUKUM	KABAN KEVANGAN	ASISTEN	SEKDA	WAGUB
			6	8



4) Peningkatan Budaya Literasi, Inovasi, dan Kreativitas Bagi Terwujudnya Masyarakat Berpengetahuan dan Berkarakter (PP4).  
 e. Memperkuat Infrastruktur untuk Mendukung Pengembangan Ekonomi dan Pelayanan Dasar (PN5), dianggarkan dalam rancangan Peraturan Daerah Kota Gorontalo tentang Perubahan APBD Tahun Anggaran 2021 Rp155,112,388,991 atau 12,00% dari total belanja daerah dalam Rancangan Peraturan Daerah Kota Gorontalo tentang Perubahan APBD Tahun Anggaran 2021 yang digunakan untuk pembangunan infrastruktur tahun 2021 dalam rangka mendukung penguatan sistem kesehatan nasional melalui pembangunan sarana kesehatan masyarakat dan peningkatan penyediaan pelayanan dasar seperti penyediaan pengelolaan air bersih, sanitasi, dan perbaikan permukiman. Pembangunan infrastruktur diarahkan pada kegiatan yang mendukung pemulihan ekonomi nasional pascapandemi COVID-19 melalui peningkatan pembangunan infrastruktur yang mendukung sektor riil seperti sektor pariwisata, industri, dan yang menunjang peningkatan investasi.

Sasaran dan indikator utama PN5 yaitu sebagai berikut:

- 1) Meningkatkan penyediaan infrastruktur layanan dasar;
- 2) Meningkatkan konektivitas untuk mendukung kegiatan ekonomi dan akses menuju pelayanan dasar;
- 3) Meningkatkan layanan infrastruktur perkotaan;
- 4) Meningkatkan layanan energi dan ketenagalistrikan;
- 5) Meningkatkan layanan infrastruktur TIK.

Strategi penyelesaian isu strategis dan pencapaian sasaran PN5 dilakukan melalui 5 PP, yaitu:

- 1) Infrastruktur Pelayanan Dasar (PP1), dalam rangka meningkatkan akses masyarakat terhadap perumahan dan permukiman layak, aman dan terjangkau;
  - 2) Infrastruktur Ekonomi (PP2), dalam rangka meningkatkan konektivitas wilayah;
  - 3) Infrastruktur Perkotaan (PP3), dalam rangka meningkatkan layanan infrastruktur perkotaan;
  - 4) Energi dan Ketenagalistrikan (PP4), dalam rangka meningkatkan akses dan pasokan energi dan tenaga Listrik yang merata, andal, dan efisien;
  - 5) Transformasi Digital (PP5), dalam rangka meningkatkan pembangunan dan pemanfaatan infrastruktur TIK, serta kontribusi sektor informasi dan komunikasi dalam pertumbuhan ekonomi.
- f. Membangun Lingkungan Hidup, Meningkatkan Ketahanan Bencana, dan Perubahan Iklim (PN6) sebesar Rp21,132,866,071 atau 1,64% dari total belanja daerah, dalam Rancangan Peraturan Daerah Kota Gorontalo Tahun 2021 yang diarahkan untuk meningkatkan ketahanan masyarakat dalam menghadapi pandemi seperti COVID-19. Titik berat perbaikan kualitas lingkungan hidup dilakukan melalui penanganan limbah B3 medis dan penanganan sampah.

KARO HUKUM	KRIM KEUANGAN	ASISTEN	SEKDA	WAGUB
				

Peningkatan ketahanan bencana lebih diarahkan pada perbaikan sistem ketahanan bencana nonalam, melalui upaya kesiapsiagaan dan pengurangan risiko bencana serta peningkatan kapasitas dan koordinasi kelembagaan.

Pada tahun 2021, sasaran yang akan diwujudkan dalam rangka membangun lingkungan hidup, meningkatkan ketahanan bencana, dan Perubahan iklim yaitu sebagai berikut:

1) Meningkatkan Indeks kualitas Lingkungan Hidup;  
2) Berkurangnya Kerugian Akibat Dampak Bencana dan Bahaya Iklim;

3) Meningkatkan Capaian Penurunan Emisi dan Intensitas Emisi Gas Rumah Kaca (GRK) terhadap *baseline*;

Selain itu, sebagai strategi penyelesaian isu strategis dan pencapaian sasaran (PN6) terdiri dari 3 PP, yaitu:

1) Peningkatan kualitas Lingkungan Hidup (PP1), dalam rangka meningkatkan kualitas air, kualitas air laut, kualitas udara, dan kualitas tutupan lahan serta ekosistem gambut.

2) Peningkatan Ketahanan Bencana dan Iklim (PP2), dalam rangka berkurangnya potensi kehilangan PDB akibat dampak bencana dan bahaya iklim, serta meningkatnya kecepatan penyampaian informasi peringatan dini bencana kepada masyarakat.

3) Pembangunan Rendah Karbon (PP3), dalam rangka meningkatkan capaian penurunan emisi GRK terhadap *baseline* pada sektor energi, lahan, limbah, IPPU, serta pesisir dan kelautan.

g. Memperkuat Stabilitas Politik, Hukum Pertahanan dan Keamanan dan Transformasi Pelayanan Publik (PN7), dianggarkan dalam rancangan Peraturan Daerah Kota Gorontalo tentang Perubahan APBD Tahun Anggaran 2021 Rp71,629,118,868 atau 5,54% dari total belanja daerah dalam Rancangan Peraturan Daerah Kota Gorontalo tentang Perubahan APBD Tahun Anggaran 2021 yang digunakan dalam rangka penguatan aspek ketahanan dan keamanan serta perbaikan tata pemerintahan (*good governance*) menjadi kunci untuk mengatasi dampak lanjutan dari pandemi COVID-19, melalui mitigasi risiko. Sementara itu, aspek penegakan hukum dalam memutus mata rantai penyebaran COVID-19 dilakukan dengan penerapan yang tegas sehingga stabilitas politik nasional dapat tetap terjaga.

Pada tahun 2021, sasaran yang akan diwujudkan dalam rangka memperkuat stabilitas polhukhankam dan transformasi pelayanan publik (PN7) yaitu sebagai berikut:

1) Terwujudnya Demokrasi yang Terkonsolidasi, Terpeliharanya Kebebasan, Menguatnya Kapasitas Lembaga-Lembaga Demokrasi dan Terjaganya Kesetaraan Warga Negara Secara Optimal;

KARO HUKUM	KABAN KEUANGAN	ASISTEN	SEKDA	WAGUB
				

- 2) Optimalnya Kebijakan Luar Negeri;
  - 3) Meningkatkan Penegakan Hukum Nasional yang Mantap;
  - 4) Meningkatkan kualitas Pelaksanaan Reformasi Birokrasi dan Tata Kelola;
  - 5) Terjaganya Stabilitas Keamanan Nasional.  
Strategi penyelesaian isu strategis dalam pencapaian sasaran PN7 akan dilakukan melalui 5 PP, yaitu:
    - 1) Konsolidasi Demokrasi (PP1), dalam rangka mewujudkan komunikasi publik yang efektif, integratif, dan partisipatif.
    - 2) Optimalisasi Kebijakan Luar Negeri (PP2), dalam rangka meningkatkan Efektivitas Diplomasi dan Pemanfaatan Kerja Sama Internasional.
    - 3) Penegakan Hukum Nasional (PP3), dalam rangka meningkatkan penegakan dan pelayanan hukum serta akses terhadap keadilan.
    - 4) Reformasi Birokrasi dan Tata Kelola (PP4), dalam rangka meningkatkan kualitas Pelaksanaan Reformasi Birokrasi Instansi Pemerintah.
    - 5) Menjaga Stabilitas Keamanan Nasional (PP5), dalam rangka menjaga Stabilitas Pertahanan dan Keamanan.
- Dalam dokumen pendukung Rancangan Peraturan Daerah Kota Gorontalo tentang Perubahan APBD Tahun Anggaran 2021, Pemerintah Kota Gorontalo telah mengalokasikan anggaran belanja daerah berdasarkan Prioritas Pembangunan Nasional Tahun 2021 tersebut, sebagaimana tercantum dalam Tabel 3 berikut:

KARO HUKUM	KABAN KEJARAN	ASISTEN	SEKDA	WAGUB
✓	✓	✓	6	✓

Tabel 3

Alokasi Anggaran untuk Sinkronisasi Kebijakan Pemerintah Kota  
Gorontalo dengan Prioritas Pembangunan Nasional Tahun 2021

NO	PRIORITAS NASIONAL	APBD 2021		RANCANGAN PERUBAHAN APBD 2021	RASIO TERHADAP BELANJA DAERAH
		(Rp)	(Rp)		
a	b	c		d	
1.	Memperkuat Ketahanan Ekonomi Untuk Pertumbuhan Berkualitas dan Berkeadilan	217,576,218,436	277,526,966,754		21.47%
2.	Mengembangkan Wilayah Untuk Mengurangi Kesenjangan dan Menjamin Pemerataan	7,858,434,470	81,997,150,977		6.34%
3.	Meningkatkan Sumber Daya Manusia yang Berkualitas dan Berdaya Saing	94,241,261,808	177,307,014,754		13.72%
4.	Revolusi Mental	25,654,463,741	25,136,778,609		1.94%
5.	Memperkuat Infrastruktur Untuk Mendukung Pengembangan Ekonomi dan Pelayanan Dasar	723,857,154,456	648,133,138,009		50.15%
6.	Membangun Lingkungan Hidup, Meningkatkan Ketahanan Bencana dan Perubahan Iklim	12,535,609,138	23,152,803,843		1.79%
7.	Memperkuat Stabilitas Polhukhankam dan Transformasi Pelayanan Publik	5,887,392,290	16,206,267,400		1.25%
Jumlah Alokasi Anggaran dalam APBD		1,087,610,534,339	1,249,460,120,346		96.67%
<b>Total Belanja Daerah</b>		<b>1,336,726,307,479</b>	<b>1,292,463,804,196</b>		

Alokasi anggaran sebagaimana dimaksud pada tabel 3 diatas, harus diupayakan untuk ditingkatkan dalam rangka mendukung sasaran utama pengembangan wilayah Gorontalo pada tahun 2021 sesuai maksud Peraturan Presiden Nomor 86 Tahun 2020 tentang Rencana Kerja Pemerintah Tahun 2021 meliputi:

- Pulihnya pertumbuhan ekonomi wilayah Gorontalo sebesar 5,6% s.d 6,8%;
- Menurunnya kemiskinan dan kesenjangan khususnya di perdesaan sebesar 14,1%; serta
- Meningkatnya kesempatan kerja, dengan menurunkan tingkat pengangguran terbuka sebesar 5,7% s.d 7,1%.

KARO HUKUM	PABAN KEJANGGAN	ASISTEN	SEKDA	WAGUB
/	/	/	6	8

Sasaran ini ditetapkan dengan mempertimbangkan potensi pemulihan kembali Wilayah Provinsi Gorontalo (*rebound*) kondisi sosial ekonomi masyarakat setelah terdampak pandemi *COVID-19* serta setelah melalui pembahasan bersama pemerintah daerah.

Selain itu, rancangan Peraturan Daerah tentang Perubahan APBD Kota Gorontalo Tahun Anggaran 2021 harus mendukung tercapainya Indeks Pembangunan Manusia (IPM) Wilayah Provinsi Gorontalo sebesar 67,0% s.d 73,9%.

Selanjutnya, pemerintah Kota Gorontalo harus mensinkronisasikan sasaran dan target penyusunan RKP Tahun 2021 tersebut guna mendukung pencapaian Visi dan Misi Presiden dan Wakil Presiden melalui 5 (lima) arahan utama Presiden, yaitu:

- a. Pembangunan Sumber Daya Manusia (SDM), membangun SDM pekerja keras yang dinamis, produktif, terampil, menguasai ilmu pengetahuan dan teknologi didukung dengan kerja sama industri dan talenta global;
  - b. Pembangunan Infrastruktur, melanjutkan pembangunan infrastruktur untuk menghubungkan kawasan produksi dengan kawasan distribusi, mempermudah akses ke kawasan wisata, mendorong lapangan kerja baru, dan mempercepat peningkatan nilai tambah perekonomian rakyat;
  - c. Penederhanaan Regulasi, menyederhanakan segala bentuk regulasi dengan pendekatan *Omnibus Law*, terutama menerbitkan 2 (dua) Undang-Undang yaitu Undang-Undang mengenai Cipta Kerja dan Undang-Undang mengenai Pemberdayaan UMKM;
  - d. Penederhanaan Birokrasi, memprioritaskan investasi untuk penciptaan lapangan kerja, memangkas prosedur dan birokrasi yang panjang, dan menyederhanakan eselonisasi; dan
  - e. Transformasi Ekonomi, melakukan transformasi ekonomi dari ketergantungan SDA menjadi daya saing manufaktur dan jasa modern yang mempunyai nilai tambah tinggi bagi kemakmuran bangsa demi keadilan sosial bagi seluruh rakyat Indonesia.
3. Dukungan Alokasi Anggaran dalam Rancangan Peraturan Daerah Kota Gorontalo tentang Perubahan APBD Tahun Anggaran 2021 Terhadap Kebijakan Prioritas Provinsi Tahun Anggaran 2021 yaitu;
- a. **Pendidikan yang berkualitas**; adalah meningkatnya kualitas akses layanan dan mutu pendidikan serta kualifikasi tenaga pengajar dengan target akhir kualitas sumberdaya manusia yang memiliki daya saing secara global
  - b. **Kesehatan yang prima**; adalah meningkatnya kualitas layanan dan prasarana kesehatan agar lebih prima dan mengcover seluruh masyarakat Gorontalo.

KARO HUKUM	KABAN KEUANGAN	ASISTEN	SEKDA	WAGUB
			6	

- c. **Infrastruktur lebih merata**; adalah meningkatnya sarana prasarana dipedesaan dan kota secara adil dan lebih merata, serta layanan teknologi informasi yang lebih menjangkau seluruh masyarakat Gorontalo.
- d. **Ekonomi yang lebih meningkat**; adalah meningkatkan pertumbuhan ekonomi yang inklusif dan berkelanjutan dengan tetap meningkatkan kualitas koperasi, UMKM, Perindustrian dan Perdagangan serta bertumpu pada sektor pertanian, perikanan, peternakan dan perkebunan berbasis komoditas unggulan.
- e. Pemerintah yang lebih melayani; melakukan reformasi birokrasi yang focus pada upaya menciptakan aparatur pemerintah yang kreatif, inovatif, kompetitif dan profesional serta menjaga stabilitas keamanan, ketertiban dan politik daerah serta lebih aman.
- f. Agama dan Budaya lebih semarak; Sebagai daerah dengan filosofi “adat bersendikan syara, syara bersendikan kitabullah” maka peningkatan minat masyarakat terhadap pelestarian budaya daerah dan meningkatnya ketaqwaan dan kerukunan umat beragama serta dukungan pemerintah terhadap semua kegiatan budaya dan keagamaan agar lebih semarak.
- g. **Pariwisata yang lebih mendunia**; Perbaikan infrastruktur sektor pariwisata agar memenuhi standar International dengan target meningkatnya kunjungan wisatawan lokal dan international.
- h. Lingkungan yang lebih lestari; Program ini diorientasikan pada pengelolaan berbagai potensi sumberdaya alam, terutama pariwisata, pertanian, kelautan, pertambangan yang ramah lingkungan dengan tetap mengutamakan kepentingan masyarakat dan yang paling utama tetap mengutamakan kelestarian lingkungan.
- Dari 8 (delapan) Prioritas Provinsi Gorontalo tersebut diambil 5 (lima) Prioritas utamayang menjadi titik berat dalam pendanaan pembangunan. Sasaran ini ditetapkan dengan mempertimbangan dampak akibat pandemi *Corona Virus Disease 2019 (COVID-19)*. Adapun dukungan 5 (lima) Prioritas utama yang menjadi titik berat Alokasi Anggaran dalam Rancangan Peraturan Daerah Kota Gorontalo tentang Perubahan APBD Tahun Anggaran 2021 tersebut diuraikan dalam Tabel 4 sebagai berikut:

KARO HUKUM	KABAN KELANGAN	ASISTEN	SEKDA	WAGUB
✓	✓	✓	✓	✓

Tabel 4  
Alokasi Anggaran Pemerintah Kota Gorontalo  
berdasarkan Prioritas Provinsi Tahun 2021

NO	PRIORITAS DAERAH	OPD	TOTAL ANGGARAN		RASIO TERHADAP BELANJA DAERAH (%)
			DALAM APBD (Rp)	DALAM PERUBAHAN (Rp)	
1	Pendidikan Berkualitas	Diras Pendidikan, Disapora, Dinas Keamipan dan Perpusabean	84,857,744,707	81,299,216,112	6,29%
2	Kesehatan Prima	Diras Kesehatan, RS Alvei Sabua, RS. Chareha, DPPKBP3A	155,161,408,481	164,817,390,464	12,75%
3	Infrastruktur Maritim	PUPR, Perkim	125,440,794,283	90,420,390,868	7,00%
4	Ekonomi Mengikat	PUPR, Maketop, Partagan, DISHUB, Kominfo, Perindag, LUK, DPMPSTSP, DKPP	140,710,479,821	86,058,815,465	6,66%
5	Pemerintah Melayani	DKNAS, DIKES, PUPR, Perkim, SATPOL, Kesbang, Dirasos, Maketop, DPPKBP3A, Partagan, DLH, DKPS, Dishub, Kominfo, DPMPSTSP, Keasipant, DKPP, Pariwisata, Perindag, Setda, Sekwan, BAPPPEDA, Badan Keuangan, BKPP, Inspektat,	733,342,630,340	768,542,740,788	59,46%
6	Agenda Budaya Semarak	KESRA	6,380,498,080	6,449,757,725	0,50%
7	Pariwisata Mendunia	Disapora	783,771,596	778,188,357	0,06%
8	Lingkungan Hidup Lestari	PU, DLH	81,547,502,359	83,948,600,201	6,50%
Jumlah Alokasi Anggaran dalam APBD			1,328,194,828,648	1,282,316,078,780	99,21%

Disamping itu Pemerintah Kota Gorontalo mensinkronisasikan sasaran dan target penyusunan Perubahan RKPD Tahun 2021 guna mendukung pencapaian Visi dan Misi Gubernur dan Wakil Gubernur yang tertantum dalam Rencana Kerja Pemerintah Daerah Provinsi Gorontalo Tahun 2021.

4. Pemerintah Kota Gorontalo mengalokasikan anggaran belanja daerah berdasarkan prioritas daerah dalam Rancangan Peraturan Daerah tentang Perubahan APBD Tahun Anggaran 2020, diuraikan dalam Tabel 5 sebagai berikut:

KARO HUKUM	KABAN KEUANGAN	ASISTEN	SEKDA	WAGUB



Tabel 5  
Alokasi Anggaran Pemerintah Kota Gorontalo  
berdasarkan Prioritas Daerah Tahun 2021

NO	PRIORITAS KOTA GORONTALO	TOTAL ANGGARAN DALAM APBD (Rp)	TOTAL ANGGARAN DALAM PERUBAHAN (Rp)	RASIO TERHADAP BELANJA (%)
1	Kartu Sejahtera	173.954.044,017	166.517.990,464	13%
2	Penataan Birokrasi	487.972.080,146	443.542.740,788	34%
3	Penataan Infrastruktur Perkotaan	238.827,181,301	470.504,657,729	36%
4	Pengembangan SDM dan PTEK	48.540,434,567	84.857,744,707	7%
5	Penguatan Peran Organisasi Keagamaan	9.863,096,736	7.869,229,459	1%
Jumlah Alokasi Anggaran dalam APBD		959,256,836,767	1,173,292,363,147	91%
Total Alokasi Anggaran dalam APBD		1,338,280,454,692	1,282,463,804,196	100%

5. Penanganan pandemi COVID-19 dan menghadapi ancaman yang membahayakan perekonomian daerah dalam Rancangan Peraturan Daerah Kota Gorontalo tentang Perubahan APBD Tahun Anggaran 2021. Pemerintah Kota Gorontalo menetapkan kebijakan keuangan daerah dalam rangka penanganan pandemi COVID-19 dan menghadapi ancaman yang membahayakan perekonomian daerah. Kebijakan keuangan daerah, untuk melakukan pengutamaan penggunaan alokasi anggaran kegiatan tertentu (*refocusing*), Perubahan alokasi, dan penggunaan dalam Perubahan APBD, sebagaimana diamanatkan dalam Pasal 3 Undang-Undang Nomor 2 Tahun 2020 tentang Penetapan Peraturan Pemerintah Pengganti Undang-Undang Nomor 1 Tahun 2020 tentang Kebijakan Keuangan Negara dan Stabilitas Sistem Keuangan Untuk Penanganan Pandemi *Corona Virus Disease 2019 (COVID-19)* dan/atau Dalam Rangka Menghadapi Ancaman Yang Membahayakan Perekonomian Nasional dan/atau Stabilitas Sistem Keuangan Menjadi Undang-Undang. Selanjutnya, implementasi kebijakan keuangan daerah dalam rangka penanganan pandemi COVID-19 dan menghadapi ancaman yang membahayakan perekonomian daerah tersebut, Pemerintah Kota Gorontalo dalam Rancangan Peraturan Daerah Kota Gorontalo tentang Perubahan APBD Tahun Anggaran 2021 melakukan penyesuaian alokasi anggaran pendapatan daerah, belanja daerah dan pembiayaan daerah yang diprioritaskan untuk:

- a. penanganan kesehatan dan hal lain terkait kesehatan;
  - b. penanganan dampak ekonomi terutama menjaga agar dunia usaha daerah masing-masing tetap hidup; dan
  - c. penyediaan jaring pengaman sosial/*social safety net*, sebagaimana diamanatkan dalam Peraturan Menteri Dalam Negeri Nomor 39 Tahun 2020 tentang Pengutamaan Penggunaan Alokasi Anggaran Untuk Kegiatan Tertentu, Perubahan Alokasi, dan Penggunaan Anggaran Pendapat dan Belanja Daerah.
- Penyediaan alokasi anggaran untuk mendanai penanganan pandemi COVID-19 dalam Rancangan Peraturan Daerah Kota Gorontalo tentang Perubahan APBD Tahun Anggaran 2021 sebesar Rp63,406,816,781.00 atau 4,91% dari total belanja daerah mempedomani Undang-Undang Nomor 2 Tahun 2020, Peraturan Menteri Dalam Negeri Nomor 20 Tahun 2020 tentang Percepatan Penanganan Corona Virus Disease 2019 di Lingkungan Pemerintah Daerah dan Peraturan Menteri Dalam Negeri Nomor 39 Tahun 2020 tentang Pengutamaan Penggunaan Alokasi Anggaran untuk Kegiatan Tertentu, Perubahan Alokasi, dan Penggunaan Anggaran Pendapatan dan Belanja Daerah, dengan tetap memperhatikan aspek efektifitas, efisiensi, kewajaran, kepatutan, penghematan dan rasionalitas dalam penggunaan anggaran dimaksud.
6. Pelaksanaan Urusan Pemerintahan daerah yang ditetapkan sesuai dengan ketentuan peraturan perundang-undangan sebagaimana diamanatkan dalam Pasal 50 ayat (1) Peraturan Pemerintah Nomor 12 Tahun 2019. Penyediaan anggaran dalam Rancangan Peraturan Daerah Kota Gorontalo tentang Perubahan APBD Tahun Anggaran 2021, yang besarnya telah ditetapkan sesuai dengan ketentuan peraturan perundang-undangan, sebagai berikut:
    - a. Alokasi Anggaran Untuk Fungsi Pendidikan
 

Jumlah alokasi anggaran untuk fungsi pendidikan	
Rp271,199,991,012 atau 20,98% dari total belanja daerah	
Rp1,292,463,806,196 dalam Rancangan Peraturan Daerah Kota Gorontalo tentang Perubahan APBD Tahun Anggaran 2021, dengan uraian perhitungan Tabel 6 sebagai berikut:	

KARO HUKUM	KABAN KEJARAN	ASISTEN	SEKDA	WAGUB
/	/	/	/	/

Tabel 6  
Alokasi Fungsi Pendidikan

NO	KOMPONEN PERHITUNGAN	JUMLAH	
1	a. Belanja pada Dinas pendidikan		270,711,293,223
	1) Belanja Operasi		
	a. Belanja pegawai	191,194,944,546	
	b. belanja barang dan jasa	60,192,229,565	
	c. belanja hibah	6,228,950,000	
	d. belanja bantuan sosial	547,300,000	
	2) Belanja Modal	12,547,869,112	
	b. Belanja diluar dinas pendidikan yang menunjang pendidikan, antara lain :		488,697,789
	1) Belanja Transfer		
	Belanja Bantuan Keuangan ...	0	
	Sub Kegiatan Sosialisasi Budaya Baca dan Literasi pada Satuan Pendidikan Dasar dan Pendidikan Khusus serta Masyarakat Pada SKPD Dinas kearsifan dan Perpustakaan	114,946,983	
	Sub Kegiatan Pembeian Penghargaan Gerakan Gemar Membaca pada Satuan Pendidikan Dasar dan Pendidikan Khusus serta Masyarakat Pada SKPD Dinas kearsifan dan Perpustakaan	63,099,164	
	Sub Kegiatan Peningkatan Kapasitas Tenaga Perpustakaan dan Pustakawan Tingkat Daerah Kabupaten/Kota Pada SKPD Dinas kearsifan dan Perpustakaan	140,120,000	
	Sub Kegiatan Peningkatan Kepemimpinan, Kepeleporan dan Kesukarelaan Pemuda pada SKPD Dinas Pariwisata, kepemudaan Dan Olahraga	170,531,642.00	
2	Anggaran Fungsi Pendidikan (a+b)		271,199,991,012
3	Total Belanja Daerah		1,292,463,806,196
4	Rasio anggaran pendidikan (2:3) x 100%		20.98%

telah memenuhi alokasi fungsi pendidikan sekarang-kurangnya 20% (dua puluh persen) dari total belanja daerah sesuai amanat dalam Pasal 49 ayat (1) Undang-Undang Nomor 20 Tahun 2003 tentang Sistem Pendidikan Nasional dan Pasal 81 ayat (1) Peraturan Pemerintah Nomor 48 Tahun 2008 tentang Pendanaan Pendidikan, sebagaimana maksud butir I.E.1 Lampiran Peraturan Menteri Dalam Negeri Nomor 64 Tahun 2020.

KARO HUKUM	KABAN KEUANGAN	ASISTEN	SEKDA	WAGUB

Untuk itu, Pemerintah Kota Gorontalo harus mempertahankan secara terus menerus dan konsisten dalam mengalokasikan anggaran fungsi pendidikan sekurang-kurangnya 20% (dua puluh persen) dari total belanja daerah sesuai amanat dalam Pasal 49 ayat (1) Undang-Undang Nomor 20 Tahun 2003 tentang Sistem Pendidikan Nasional dan Pasal 81 ayat (1) Peraturan Pemerintah Nomor 48 Tahun 2008, yang diarahkan penggunaannya untuk pencapaian indikator SPM Pendidikan di Kota Gorontalo. Anggaran untuk fungsi pendidikan tersebut diatas, dialokasikan untuk:

- 1) Program pada Dinas Pendidikan Rp270,711,293,223.00 atau 99,82% dari total anggaran untuk fungsi pendidikan Rp 271,199,991,012.00, yang diuraikan dalam:
  - a) Program Penunjang Urusan Pemerintahan Daerah Kabupaten/Kota semula sebesar Rp198,590,779,079.00 berkurang sebesar Rp6,743,411,353.00 (3.40%) menjadi sebesar Rp191,847,367,726.00;
  - b) Program Pengelolaan semula sebesar Rp80,075,456,889.00 berkurang sebesar Rp3,131,812,637.00(3.91%) menjadi sebesar Rp76,943,644,252.00;
  - c) Program Pengembangan Kurikulum semula sebesar Rp199,538,916.00 berkurang sebesar Rp7,216,991.00 (3.62%) menjadi sebesar Rp192,321,925.00;
  - d) Program Pendidikan dan Tenaga Kependidikan semula sebesar Rp132,179,592.00 berkurang sebesar Rp23,584,932.00(17.84%) menjadi sebesar Rp108,594,660.00;
  - e) Program Pengembangan Kebudayaan semula sebesar Rp1,170,375,304.00 berkurang sebesar Rp100,900,521.00 (8.62%) menjadi sebesar Rp1,069,474,783.00;
  - f) Program pengembangan kesenian tradisional semula sebesar Rp544,653,675.00 berkurang sebesar Rp181,413,481.00 (33.31%) menjadi sebesar Rp363,240,194.00;
  - g) Program Pelestarian dan Pengelolaan Cagar Budaya semula sebesar Rp266,386,729.00 berkurang sebesar Rp79,737,046.00 (29.93%) menjadi sebesar Rp186,649,683.00.

Dalam program tersebut, telah dialokasikan ke dalam rincian objek:

- Belanja Pegawai semula sebesar Rp200,503,386,825.00 turun sebesar Rp9,308,442,279.00 (4.64%) menjadi sebesar Rp191,194,944,546.00 atau 70,50% dari total anggaran untuk fungsi Pendidikan;

KARO HUKUM	KABAN KEUANGAN	ASIS/EN	SEKDA	WAGUB
			6	

- Belanja Barang dan Jasa semula sebesar Rp59,335,155,203.00 naik sebesar Rp857,074,362.00(1.44%) menjadi sebesar Rp60,192,229,565.00 atau 22,19% dari total anggaran untuk fungsi Pendidikan;
- Belanja Hibah semula sebesar Rp5,123,110,000.00 naik sebesar Rp1,105,840,000.00 (21.59%) menjadi sebesar Rp6,228,950,000 atau 2,30% dari total anggaran untuk fungsi pendidikan;
- Belanja Bantuan Sosial semula sebesar Rp4,374,160,000.00 turun sebesar Rp3,826,860,000.00 (87.49%) menjadi sebesar Rp547,300,000.00 atau 0,20% dari total anggaran untuk fungsi pendidikan;
- 2) Belanja modal semula sebesar Rp11,643,558,156.00 naik sebesar Rp904,310,956.00 (7.77%) menjadi sebesar Rp12,547,869,112.00 atau 4,63% dari total anggaran untuk fungsi Pendidikan.
- 3) Belanja diluar Dinas Pendidikan Yang Menunjang Pendidikan Rp488,697,789,00atau 0,18% dari total anggaran untuk fungsi pendidikan.

Selanjutnya, penetapan besaran standar satuan harga untuk tenaga pendidik mempedomani upah minimum yang ditetapkan oleh Gubernur sebagaimana maksud Peraturan Pemerintah Nomor 78 Tahun 2015 tentang Pengupahan.

Berkaitan dengan hal itu, program dan kegiatan pada angka 1) tersebut diatas selain untuk mencapai indikator SPM juga diarahkan untuk memenuhi kriteria minimal pendidikan sebagaimana maksud Pasal 2 Peraturan Pemerintah Nomor 19 Tahun 2005 tentang Standar Nasional Pendidikan, meliputi:

- 1) standar isi;
- 2) standar proses;
- 3) standar kompetensi lulusan;
- 4) standar pendidik dan tenaga kependidikan;
- 5) standar sarana dan prasarana;
- 6) standar pengelolaan;
- 7) standar pembiayaan; dan
- 8) standar penilaian pendidikan.

b. Alokasi Anggaran Kesehatan

Anggaran kesehatan dalam Rancangan Peraturan Daerah Kota Gorontalo tentang Perubahan APBD Tahun Anggaran 2021 dialokasikan Rp387,527,035,955atau44,29% dari total belanja daerah di luar gaji ASN yaitu sebesar Rp874,982,844,368 dalam Rancangan Peraturan Daerah Kota Gorontalo tentang Perubahan APBD Tahun Anggaran 2021, dengan uraian perhitungan Tabel 7 berikut:

KARO HUKUM	KABIN KEUANGAN	ASISTEN	SEKDA	WAGUB

Tabel 7  
Alokasi Anggaran Kesehatan

NO	KOMPONEN PERHITUNGAN	JUMLAH
1	a. Belanja pada Dinas Kesehatan	384,593,662,504
	1) Belanja Operasi	
	a. Belanja pegawai	85,553,653,195
	b. belanja barang dan jasa	222,640,060,226
	c. belanja hibah	1,000,000,000
	d. belanja bantuan sosial	0
	2) Belanja Modal	75,389,949,083
	b Belanja diluar dinas kesehatan yang menunjang kesehatan, antara lain :	2,933,373,451
	1) Belanja Transfer	
	Belanja Bantuan Keuangan ...	0
	Sub Kegiatan Penyediaan dan Distribusi	
	2) Sarana KIE Program KKBPk Pada SKPD DP2KBP3A	156,620,255
	Sub Kegiatan Pengelolaan Operasional dan Sarana di Balai Penyuluhan KKBPk Pada SKPD DP2KBP3A	660,743,964
	Sub Kegiatan Pelaksanaan dan Pengelolaan Program KKBPk di Kampung KB Pada SKPD DP2KBP3A	456,148,800
	Sub Kegiatan Penggerakan Kader Institusi Masyarakat Pedesaan (IMP) Pada SKPD DP2KBP3A	240,000,000
	Sub Kegiatan Penyediaan Sarana Penunjang Pelayanan KB Pada SKPD DP2KBP3A	1,153,714,000
	Sub Kegiatan Pengendalian Pendistribusian Alat dan Obat Kontrasepsi dan Sarana Penunjang Pelayanan KB ke Fasilitas Kesehatan Termasuk Jaringan dan Jejaringnya Pada SKPD DP2KBP3A	56,471,981
	Sub Kegiatan Peningkatan Kesertaan Penggunaan Metode Kontrasepsi Jangka Panjang (MKJP) Pada SKPD DP2KBP3A	176,285,000
	Sub Kegiatan Penguatan Pelaksanaan Penyuluhan, Penggerakan Pelayanan dan Pengembangan Program KKBPk untuk Petugas Keluarga Berencana/Penyuluh Lapangan keluarga Berencana (PKB/PLKB)	33,389,451
2	Anggaran Kesehatan (a+b)	387,527,035,955
3	Total Belanja Daerah	1,292,463,806,196
4	Gaji ASN	417,480,961,828
5	Total Belanja Daerah diluar gaji ASN (3-4)	874,982,844,368
6	Rasio anggaran kesehatan (2:5) x 100%	44,29%

KARU HUKUM	KABAN KEUANGAN	ASISTEN	SEKDA	WAGUB
		✓	6	8

Telah memenuhi alokasi anggaran kesehatan sekurang-kurangnya sebesar 10% (sepuluh persen) dari total belanja daerah di luar gaji, sesuai amanat Pasal 171 ayat (2) Undang-Undang Nomor 36 Tahun 2009 tentang Kesehatan, sebagaimana maksud butir I.E.2 Lampiran Peraturan Menteri Dalam Negeri Nomor 64 Tahun 2020.

Untuk itu, Pemerintah Kota Gorontalo harus mempertahankan secara terus menerus dan konsisten mengalokasikan anggaran untuk kesehatan sekurang-kurangnya sebesar 10% (sepuluh persen) dari total belanja daerah di luar gaji, sesuai amanat Pasal 171 ayat (2) Undang-Undang Nomor 36 Tahun 2009, yang diarahkan penggunaannya untuk pencapaian indikator SPM Kesehatan di Kota Gorontalo.

Alokasi untuk anggaran kesehatan tersebut diatas, dialokasikan untuk:

1) Program pada Dinas Kesehatan Rp384,593,662,504.00 atau 99,09% dari total anggaran untuk anggaran kesehatan Rp346.466.429.722,00, antara lain diuraikan dalam:

- a) Program Penunjang Urusan Pemerintahan Daerah semula sebesar Rp197,139,560,750.00 naik sebesar Rp25,792,045,197.00 (13.08%) menjadi sebesar Rp222,931,605,947.00 atau 57,53% dari total anggaran untuk fungsi Kesehatan;
- b) Program Pemenuhan Upaya Kesehatan Perorangan dan Upaya Kesehatan Masyarakat semula sebesar Rp146,344,766,119.00 naik sebesar Rp1,042,032,080.00 (0.71%) menjadi sebesar Rp147,386,798,199.00 atau 38,03% dari total anggaran untuk fungsi Kesehatan;
- c) Program Peningkatan Kapasitas Sumber Daya Manusia Kesehatan semula sebesar Rp3,768,676,208.00 naik sebesar Rp9,775,447,702.00 (259.39%) menjadi sebesar Rp13,544,123,910.00 atau 13,50% dari total anggaran untuk fungsi Kesehatan;
- d) Program Sediaan Farmasi, Alat Kesehatan dan Makan Minum semula sebesar Rp620,851,889.00 turun sebesar Rp267,622,550.00 (43.11%) menjadi sebesar Rp353,229,339.00 atau 0,09% dari total anggaran untuk fungsi Kesehatan;
- e) Program Pemberdayaan Masyarakat Bidang Kesehatan pada saat Raperda dievaluasi Pemerintah Provinsi Gorontalo berjumlah Rp635.432.079,00 namun dalam penetapan Perda APBD Kota Gorontalo Tahun 2021 tidak dianggarkan lagi, sehingga dalam dokumen Raperda Perubahan APBD Kota Gorontalo Tahun 2021 nampak program yang semula tidak dianggarkan namun bertambah di Raperda Perubahan APBD menjadi sebesar Rp377,905,109.00 atau 0,10% dari total anggaran untuk fungsi Kesehatan.

KARO HUKUM	KABAN KEUANGAN	ASISTEN	SEKDA	WAGUB
/	/	/	8	/



f) Belanja Hibah semula Rp500.000.000,00 naik sebesar Rp500,000,000.00 (100.00%) menjadi sebesar Rp1,000,000,000.00 atau 0,26% dari total anggaran untuk fungsi Kesehatan;

g) Belanja diluar Dinas Kesehatan Yang Menunjang Kesehatan Rp2,933,373,451 atau 0,76% dari total anggaran untuk Fungsi Kesehatan.

Selanjutnya, penetapan besaran standar satuan harga untuk tenaga kesehatan mempedomani upah minimum yang ditetapkan oleh Gubernur sebagaimana maksud Peraturan Pemerintah Nomor 78 Tahun 2015.

c. Alokasi Anggaran Untuk Infrastruktur yang berasal dari Dana Transfer Umum.

Penggunaan dana transfer umum yang terdiri dari DAU dan DBH yang bersifat umum, harus diarahkan penggunaannya paling sedikit 25% (dua puluh lima persen) untuk mendukung program pemulihan ekonomi daerah yang terkait dengan percepatan penyediaan sarana dan prasarana layanan publik dan ekonomi dalam rangka meningkatkan kesempatan kerja, mengurangi kemiskinan, dan mengurangi kesenjangan penyediaan layanan publik antardaerah termasuk pembangunan sumber daya manusia dukungan pendidikan yang besaran alokasinya berdasarkan pada peraturan perundang-undangan, sesuai amanat butir I.E.3 Lampiran Peraturan Menteri Dalam Negeri Nomor 64 Tahun 2020, yang diuraikan dalam Tabel 8 dan Tabel 8 sebagai berikut:

Tabel 8  
Perhitungan Penerimaan Dana Transfer Umum

NO	KOMPONEN PERHITUNGAN	JUMLAH	
		APBD 2021	APBD PERUBAHAN 2021
1.	Penerimaan Dana Transfer Umum		481,877,171,000.00
	a) DAU	497,821,062,000	13,546,745,000.00
	b) DBH	511,367,807,000.00	495,423,916,000.00
2.	Pengurang		-
	a) DAU Tambahan	42,000.00	42,000.00
	b) DBH yang bersifat earmarked	-	-
3.	c) ADD	42,000.00	42,000.00
	Jumlah Pengurang		
	Jumlah Dana Transfer Umum yang Diperhitungkan	511,367,765,000.00	495,423,874,000.00

KARO HUKUM	KABAN KEUANGAN	ASISTEN	SEKDA	WAGUB

Tabel 8  
Perhitungan Belanja Infrastruktur Daerah

NO	KOMPONEN PERHITUNGAN	JUMLAH	
		APBD 2021	APBD PERUBAHAN 2021
1.	a) Belanja Modal:	124,806,993,257.00	100,720,107,047.34
	1) tanah;	19,642,449,729.00	1,220,550,840.00
	2) peralatan dan mesin;	54,946,668,935.00	53,690,699,037.50
	3) bangunan dan Gedung;	38,919,722,371.00	20,333,695,624.00
	4) jalan, jaringan, dan irigasi;	7,330,166,653.00	21,568,195,341.00
	5) aset tetap lainnya;	3,072,069,246.00	3,145,847,585.00
	6) aset lainnya.	895,916,323.00	760,118,619.84
	b) Belanja Pemeliharaan	23,928,076,737.12	19,324,881,355.00
	Total	148,736,069,994.12	120,044,988,402.34
	2.	a) Belanja Hibah;	8,410,628,781.00
b) Belanja Bantuan Sosial;		11,666,146,815.00	10,281,025,996.00
c) Belanja Bantuan Keuangan.		-	-
3.	Total	20,076,775,596.00	16,776,362,769.00
	Jumlah Belanja Infrastruktur Daerah (1+2)	168,812,845,590.12	136,821,351,171.34
4.	Persentase Belanja Infrastruktur Terhadap Transfer ke Daerah yang Penggunaannya Bersifat Umum	33%	27.62%

Telah memenuhi alokasi anggaran untuk Infrastruktur minimal sebesar 25% (dua puluh lima persen) dari Dana Transfer Umum, sebagaimana diamanatkan dalam Pasal 11 ayat (20) Undang-Undang Nomor 12 Tahun 2018 tentang Anggaran Pendapatan dan Belanja Negara dan butir I.E.3 Lampiran Peraturan Menteri Dalam Negeri Nomor 64 Tahun 2020.

Untuk itu, Pemerintah Kota Gorontalo tetap mempertahankan untuk mengalokasi anggaran untuk Infrastruktur minimal sebesar 25% (dua puluh lima persen) dari Dana Transfer Umum, sebagaimana diamanatkan dalam Pasal 11 ayat (20) Undang-Undang Nomor 12 Tahun 2018.

d. Pendanaan Urusan Pemerintahan daerah yang ditetapkan sesuai dengan ketentuan peraturan perundang-undangan sebagaimana diamanatkan dalam Pasal 50 ayat (1) Peraturan Pemerintah Nomor 12 Tahun 2019 huruf d halaman 37 telah memenuhi amanat Peraturan Bersama Menteri Agama dan Menteri Dalam Negeri Nomor 9 Tahun 2006 dan Nomor 8 Tahun 2006 tentang Pedoman Pelaksanaan Tugas Kepala Daerah/Wakil Kepala Daerah Dalam Pemeliharaan Kerukunan Umat Beragama, Pemberdayaan Forum Kerukunan Umat Beragama dan Pendirian Rumah Ibadah dan Surat Edaran Menteri Dalam Negeri Nomor 903/117/SJ tanggal 12 Januari 2017 tentang Pendanaan Forum Kerukunan Umat Beragama dalam Anggaran Pendapatan

KARO HUKUM	KABERN KEUANGAN	ASISTEN	SEKDA	WAGUB

Belanja Daerah, dalam membangun dan merawat kerukunan umat beragama di KotaGorontalo dengan mengalokasikan anggaran kepadaForum Kerukunan Umat Beragama (FKUB).

Untuk itu, Pemerintah Kota Gorontalo tetap menyediakan alokasi anggaran yang memadai guna mendukung Pelaksanaan Tugas Kepala Daerah/Wakil Kepala Daerah Dalam Pemeliharaan Kerukunan Umat Beragama, Pemberdayaan Forum Kerukunan Umat Beragama dan Pendirian Rumah Ibadah sebagaimana amanat Peraturan Bersama Menteri Agama dan Menteri Dalam Negeri Nomor 9 Tahun 2006 dan Nomor 8 Tahun 2006 dan Surat Edaran Menteri Dalam Negeri Nomor 903/117/SJ tanggal 12 Januari 2017 dalam bentuk hibah.

e. Alokasi Anggaran untuk Pengembangan Kompetensi Penyelenggara Pemerintah Daerah

Pemerintah Kota Gorontalo belum menindak lanjuti hasil Keputusan Gubernur Gorontalo Tentang Evaluasi RAPBD dan Rancangan Peraturan Walikota Gorontalo tentang APBD Tahun Anggaran 2021 Nomor 325/29/XII/2020, khususnya untuk Penyediaan anggaran yang tercantum pada SKPD Badan Kepegawaian Pendidikan Dan Pelatihan. Program Pengembangan Sumber Daya Manusia Daerah semula Rp1,867,355,883.00 naik sebesar Rp28,113,697.00 (1.51%) menjadi Rp1,895,469,580.00 atau 0,15% dari total belanja daerah sebesar Rp1,292,463,804,196.00 dalam Rancangan Peraturan Daerah Kota Gorontalo tentang Perubahan APBD Tahun Anggaran 2021, antara lain tercantum pada:

1) Sub Kegiatan Penyelenggaraan Pengembangan Kompetensi Teknis Umum, Inti, dan Pilihan Bagi Jabatan Administrasi Penyelenggara Urusan Pemerintahan Konkuren, Perangkat Daerah Penunjang, dan Urusan Pemerintahan Umum semula Rp108.309.654,00 naik sebesar Rp16,872,797.00 (15.58%) menjadi Rp125,182,451.00;

2) Sub Kegiatan Penyelenggaraan Pengembangan Kompetensi bagi Pimpinan Daerah, Jabatan Pimpinan Tinggi, Jabatan Fungsional, Kepemimpinan, dan Prajabatan semula Rp1,724,239,648.00 turun sebesar Rp9,973,241.00 (0.58%) menjadi Rp1,714,266,407.00;

Belum memenuhi alokasi anggaran untuk pendidikan dan pelatihan bagi ASN dalam rangka pengembangan kompetensi penyelenggara Pemerintah Daerah, paling sedikit 0,16% (nol koma enam belas persen) dari total belanja daerah, sebagaimana ditegaskan dalam butir I.E.44 Lampiran Peraturan Menteri Dalam Negeri Nomor 64 Tahun 2020.






Berkaitan dengan itu, Pemerintah KotaGorontalo harus mengalokasi anggaran untuk pendidikan dan pelatihan bagi ASN dimaksud paling sedikit 0,16% (nol koma enam belas persen) dari total belanja daerah dalam Rancangan Peraturan Daerah kota Gorontalo tentang Perubahan APBD Tahun Anggaran 2021,yaitu Rp2,067,942,086.71 atau terdapat selisih kurang Rp172,472,506.71.

KARO HUKUM	RABAN KELANGAN	ASISTEN	SEKDA	WAGUB
				

f. Alokasi Anggaran untuk Pengawasan

Jumlah alokasi anggaran dalam rangka penguatan Pembinaan dan Pengawasan pada Inspektorat Pemerintah Kota Gorontalo semula Rp12,703,649,899.00 naik sebesar Rp709,993,360.00 (5.45%) menjadi Rp13,726,378,184.00 atau 1,06% dari total belanja daerah sebesar Rp1,292,463,804,196.00 dalam Rancangan Peraturan Daerah Kota Gorontalo tentang Perubahan APBD Tahun Anggaran 2021, antara lain tercantum pada:

- 1) Sub Kegiatan Pengawasan Kinerja Pemerintah Daerah semula Rp186.260.483,00 turun sebesar Rp90,700,000.00 (48.70%) menjadi Rp95,560,483.00;
- 2) Sub Kegiatan Pengawasan Keuangan Pemerintah Daerah semula Rp808.463.869,00 naik sebesar Rp740,103,523.00 (91.54%) menjadi Rp1,548,567,392.00;
- 3) Sub Kegiatan Reviu Laporan Kinerja semula Rp12,670,167.00 turun sebesar Rp450,129.00 (3.55%) menjadi Rp12,220,038.00;
- 4) Sub Kegiatan Reviu Laporan Keuangan semula Rp73.461.614,00 turun sebesar Rp15,925,000.00 (21.68%) menjadi Rp57,536,614.00;
- 5) Sub Kegiatan Penanganan Penyelesaian Kerugian Negara/Daerah semula Rp665.713.691,00 turun sebesar Rp274,818,000.00 (41.28%) menjadi Rp390,895,691.00;
- 6) Sub Kegiatan Monitoring dan Evaluasi Tindak Lanjut Hasil Pemeriksaan BPK RI dan Tindak Lanjut Hasil Pemeriksaan APIP semula Rp66.668.213,00 naik sebesar Rp43,575,000.00 (65.36%) menjadi Rp110,243,213.00;
- 7) Sub Kegiatan Pengawasan Dengan Tujuan Tertentu semula Rp75.038.883,00 naik sebesar Rp292,364,554.00 (389.62%) menjadi Rp367,403,437.00;
- 8) Sub kegiatan Koordinasi, Monitoring dan Evaluasi serta Verifikasi Pencegahan dan Pemberantasan Korupsi semula Rp406.911.879,00 naik sebesar Rp42,254,893.00 (10.38%) menjadi Rp449,166,772.00;
- 9) Sub kegiatan Kerjasama Pengawasan Interen semula Rp40.294.876,00 tidak lagi dianggarkan atau Rp0 dalam Rancangan Peraturan Daerah Kota Gorontalo tentang Perubahan APBD Tahun Anggaran 2021;
- 10) Sub kegiatan Pendampingan Asistensi dan Verifikasi Penegakan Integritas semula Rp267.086.443,00 naik sebesar Rp149,201,907.00 (55.86%) menjadi Rp416,288,350.00. telah memenuhi alokasi anggaran untuk Pengawasan, paling sedikit 0,75% (nol koma tujuh puluh lima persen) dari total belanja daerah, sebagaimana ditegaskan dalam butir I.E.58 Lampiran Peraturan Menteri Dalam Negeri Nomor 64 Tahun 2020.

KARO HUKUM	KERAN KEUANGAN	ASISTEN	SEKDA	WAGUB
				

Berkaitan dengan itu, Pemerintah Kota Gorontalo harus mempertahankan alokasi anggaran untuk Pengawasan dimaksud paling sedikit 0,75% (nol koma tujuh puluh lima persen) dari total belanja daerah dalam Rancangan Peraturan Daerah Kota Gorontalo tentang Perubahan APBD Tahun Anggaran 2021

Selanjutnya, Pemerintah KotaGorontalo mengalokasikan anggaran pengawasan sesuai dengan kewenangannya dalam Rancangan Peraturan Daerah Kota Gorontalo tentang Perubahan APBDTahun Anggaran 2021, untuk mendanai program dan kegiatan pembinaan dan pengawasan, meliputi:

a. Kegiatan pengawasan, yaitu:

- 1) Kinerja rutin pengawasan, meliputi: reviu RPJMD, reviu Perubahan RKPD, reviu RKA-SKPD, reviu LKPD, reviu laporan kinerja, reviu penyerapan anggaran, reviu penyerapan pengadaan barang dan jasa, reviu realisasi penyerapan dana dancapaian output kegiatan DAK-Fisik, pemeriksaan serentak kas opname, pemeriksaan pajak pusat dan PNPB, evaluasi SPIP, evaluasi penyelenggaraan Pemerintahan Daerah, monitoring dan evaluasi TLHP BPK dan TLHP APIP;
  - 2) Pengawasan prioritas nasional meliputi: monitoring dan evaluasi Dana Desa, dan BOS, evaluasi perencanaan dan penganggaran responsive gender, operasionalisasi sapu bersih pungutan liar, tindak lanjut perjanjian kerjasama APIP dan APH dalam penanganan pengaduan masyarakat yang berindikasi korupsi;
  - 3) Pengawalan reformasi birokrasi, meliputi: penilaian mandiri reformasi birokrasi, penanganan pengaduan masyarakat terhadap perangkat daerah, penanganan pengaduan masyarakat terhadap pemerintahan desa untuk Inspektorat Kabupaten/Kota dan evaluasi pelayanan publik; dan
  - 4) Penegakan integritas, meliputi: penanganan laporan gratifikasi, monitoring dan evaluasi aksi pencegahan korupsi, verifikasi pelaporan rencana aksi daerah pencegahan dan pemberantasan korupsi, verifikasi LHKPN/LHKASN, penilaian internal zona integritas, penanganan bantuan kepentingan, survey penegakan integritas dan penanganan Whistle Blower System.
- b. Kegiatan Non Pengawasan, seperti: pendidikan profesional berkelanjutan melalui pendidikan dan pelatihan serta bimbingan teknis minimal 120 jam/tahun per APIP;
- c. Sarana dan prasarana pengawasan, seperti: laptop, alat pengukur beton dan lain-lain;
- d. Kegiatan reviu DAK Fisik yang bersumber dari alokasi 5% (lima perseratus) alokasi dana penunjang DAK sesuai dengan ketentuan peraturan perundang-undangan;
- sebagaimana ditegaskan dalam I.E.58 Lampiran Peraturan Menteri Dalam Negeri Nomor 64 Tahun 2020.

KARO HUKUM	KABAN KEWALANGAN	ASIS/EN	SEKDA	WAGUB
/	P	/	6	P

7. Belanja Operasi

Penyediaan anggaran Belanja Operasi semula Rp945,695,761,299.00 bertambah sebesar Rp41,603,880,596.00 (4.40%) menjadi sebesar Rp987,299,641,895.00 atau 76.39% dari total belanja daerah dalam Rancangan Peraturan Daerah Kota Gorontalo tentang Perubahan APBD Tahun Anggaran 2021 merupakan pengeluaran anggaran untuk kegiatan sehari-hari Pemerintah Daerah yang memberi manfaat jangka pendek sebagaimana dimaksud dalam Pasal 55 ayat (2) Peraturan Pemerintah Nomor 12 Tahun 2019.

Penyediaan anggaran belanja operasi yang antara lain tercantum pada objek belanja:

a. Belanja Pegawai

Penganggaran Belanja Pegawai sesuai SK Gubernur Nomor 325/29/XII/2020 Tentang Evaluasi Raperda dan Raperwal Tentang APBD Kota Gorontalo Tahun 2021 adalah sebesar Rp463.723.182.894,00.

Dalam Rancangan Peraturan Daerah KotaGorontalo tentang Perubahan APBD Tahun Anggaran 2021 semula Rp457,577,725,768.00 turun sebesar Rp10,226,739,624.00 (2.23%) menjadi sebesar Rp447,350,986,144.00 atau 34,61% dari total belanja daerah dalam Rancangan Peraturan Daerah Kota Gorontalo tentang Perubahan APBD Tahun Anggaran 2021, yang antara lain terdiri dari:

1) Gaji dan Tunjangan Aparatur Sipil Negara (ASN)

Penyediaan anggaran Gaji dan Tunjangan ASN semula Rp297,473,044,217.00 turun Rp13,622,317,214 (4,58%) menjadi Rp283,850,727,003.00 atau 21,96% dari total belanja daerah dalam Rancangan Peraturan Daerah KotaGorontalo tentang Perubahan APBD Tahun Anggaran 2021, dianggarkan dalam Rancangan Peraturan Daerah KotaGorontalo tentang Perubahan APBD Tahun Anggaran 2021 dengan memperhitungkan kebutuhan pengangkatan Calon ASN sesuai formasi pegawai Tahun 2021, kebutuhan kenaikan gaji berkala, kenaikan pangkat, tunjangan keluarga dan mutasi pegawai dengan memperhitungkan *acress* yang besarnya maksimum 2,5% (dua koma lima persen) dari jumlah belanja pegawai untuk gaji pokok dan tunjangan sesuai maksud butir I.C.2.a.1.a), butir I.C.2.a.1.b), dan butir I.C.2.a.1.c)Lampiran Peraturan Menteri Dalam Negeri Nomor 64 Tahun 2020.

2) Penganggaran belanja jaminan kesehatan, jaminan kecelakaan kerja, dan jaminan kematian yang tercantum pada:

- a) Iuran Jaminan Kesehatan ASN semula Rp10,307,062,207.00 turun Rp1,405,623,730.00 (13.64%) menjadi Rp8,901,438,477.00;  
b) Iuran Jaminan Kecelakaan Kerja ASN semula Rp543,202,699.00 turun Rp79,420,556.00 (14.62%) menjadi Rp463,782,143.00;

KARO HUKUM	PARAN KEWANGAN	ASISTEN	SEKDA	WAGUB

- c) Iuran Jaminan Kematian ASN semula Rp1,848,086,501.00 turun Rp504,740,544.00 (27.31%) menjadi Rp1,343,345,957.00;
- d) Iuran Jaminan Kesehatan DPRD semula Rp681,813.00 naik Rp49,200,000.00 (7,216.05%) menjadi Rp49,881,813.00;
- e) Iuran Jaminan Kecelakaan Kerja DPRD sebesar Rp463,767.00 tidak mengalami Perubahan;
- f) Iuran Jaminan Kematian DPRD Rp1.391.291,00 tidak mengalami Perubahan;
- g) Iuran Jaminan Kesehatan KDH/WKDH Rp5,446,080.00 tidak mengalami Perubahan;
- h) Iuran Jaminan Kecelakaan Kerja KDH/WKDH Rp131.040,00 tidak mengalami Perubahan; dan
- i) Iuran Jaminan Kematian KDH/WKDH Rp393.120,00 tidak mengalami Perubahan;
- yang diperuntukkan bagi Walikota/Wakil Walikota, Pimpinan dan Anggota DPRD serta PNSD, dianggarkan dalam Rancangan Peraturan Daerah Kota Gorontalo tentang Perubahan APBD Tahun Anggaran 2021 dan harus mempedomani Undang-Undang Nomor 40 Tahun 2004 tentang Sistem Jaminan Sosial Nasional, Undang-Undang Nomor 24 Tahun 2011 tentang Badan Penyelenggara Jaminan Sosial, Peraturan Pemerintah Nomor 18 Tahun 2017 tentang Hak Keuangan dan Administratif Pimpinan dan Anggota Dewan Perwakilan Rakyat Daerah, Peraturan Presiden Nomor 82 Tahun 2018, sebagaimana dimaksud butir I.C.2.a.1).d) Lampiran Peraturan Menteri Dalam Negeri Nomor 64 Tahun 2020 dan Peraturan Pemerintah Nomor 70 Tahun 2015 tentang Jaminan Kecelakaan Kerja dan Jaminan Kematian Bagi Pegawai Aparatur Sipil Negara, sebagaimana telah diubah dengan Peraturan Pemerintah Nomor 66 Tahun 2017 tentang Perubahan Atas Peraturan Pemerintah Nomor 70 Tahun 2015 tentang Jaminan Kecelakaan Kerja dan Jaminan Kematian Bagi Pegawai Aparatur Sipil Negara sebagaimana dimaksud butir I.C.2.a.1).e) Lampiran Peraturan Menteri Dalam Negeri Nomor 64 Tahun 2020.
- Pemerintah Kota Gorontalo menganggarkan jaminan Kesehatan, kecelakaan kerja dan kematian bagi KDH/WKDH, DPRD mempedomani butir I.C.2.a.1).d) dan butir I.C.2.a.1).e) Lampiran Peraturan Menteri Dalam Negeri Nomor 64 Tahun 2020.

KARO HUKUM	KABAN KEUANGAN	ASISTEN	SEKDA	WAGUB
			6	



3) Hak Keuangan dan Administratif Dewan Perwakilan Rakyat Daerah, yang antara lain tercantum pada Belanja Caji dan Tunjangan DPRD Rp14.141.604.030,00, antara lain diuraikan pada:

- a) Tunjangan Perumahan DPRD semula Rp3.944.547.112,00 naik Rp370.000.000,00 (9.38%) menjadi Rp4.314.547.112,00;
- b) Tunjangan Transportasi DPRD semula Rp3.750.000.000,00 turun Rp49.200.000,00(1.31%)menjadi Rp3.700.800.000,00;
- c) Tunjangan Reses DPRD semula Rp1.069.850.415,00 turun Rp165.844.800,00 (15.50%) menjadi Rp904.005.615,00;
- d) Belanja Tunjangan Komunikasi Intensif Pimpinan dan Anggota DPRD semula Rp3.412.500.000,00 turun Rp250.000.000,00 (7.33%) menjadi Rp3.162.500.000,00;

dianggarkan dalam Rancangan Peraturan Daerah Kota Gorontalo tentang Perubahan APBD Tahun Anggaran 2021 dengan mempedomani Peraturan Pemerintah Nomor 18 Tahun 2017 dan Peraturan Menteri Dalam Negeri Nomor 62 Tahun 2017 tentang Pengelompokan Kemampuan Keuangan Daerah serta Pelaksanaan dan Pertanggungjawaban Dana Operasional sepanjang Peraturan Daerah tentang Hak Keuangan dan Administratif Pimpinan dan Anggota DPRD dan Peraturan Walikota Gorontalo yang mengatur tentang pelaksanaan hak keuangan dan administratif Pimpinan dan Anggota DPRD telah mempedomani ketentuan Pasal 28 Peraturan Pemerintah Nomor 18 Tahun 2017 dengan tetap memperhatikan aspek efektifitas, efisiensi, kewajaran, kepatutan, penghematan dan rasionalitas dalam penggunaan anggaran dimaksud.

4) Belanja Penerimaan Lainnya Kepala Daerah dan Wakil Kepala Daerah  
Belanja Dana Operasional KDH/WKDH Rp1,574,325,579.00 atau 0,12% dari total belanja daerah tidak mengalami perubahan dalam Rancangan Peraturan Daerah Kota Gorontalo tentang Perubahan APBD Tahun Anggaran 2021, dianggarkan dalam Rancangan Peraturan Daerah Kota Gorontalo tentang Perubahan APBD Tahun Anggaran 2021 dan penentuan besarnya disesuaikan dengan mempedomani Pasal 9 ayat (2) huruf f Peraturan Pemerintah Nomor 109 Tahun 2000 tentang Kedudukan Keuangan Kepala Daerah dan Wakil Kepala Daerah, yaitu paling rendah Rp600.000.000,00 dan paling tinggi 0,15% dari jumlah PAD dalam Rancangan Peraturan Daerah Kota Gorontalo tentang Perubahan APBD Tahun Anggaran 2021 Rp260,847,905,850.00, yaitu Rp391,271,858.78.

KARO HUKUM	KABAN KEUANGAN	ASISTEN	SEKDA	WAGUB
/	/	/	6	/

Selanjutnya, penggunaan penyediaan anggaran tersebut harus mempedomani Pasal 8 huruf h Peraturan Pemerintah Nomor 109 Tahun 2000.

5) Tambahan Penghasilan PNSD

Penyediaan anggaran Tambahan Penghasilan PNSD yang tercantum pada Belanja Tambahan Penghasilan PNS semula Rp70,550,363,929.58 naik Rp2,280,052,538.42(3,1239%) menjadi Rp72,830,416,468.00 atau 5,64% dari total belanja daerah dalam Rancangan Peraturan Daerah Kota Gorontalo tentang Perubahan APBD Tahun Anggaran 2021, yang diuraikan ke dalam rincian abjekbelanja:

- a) Tambahan Penghasilan berdasarkan Beban Kerja ASN semula Rp65,922,335,774.58 turun Rp61,010,796,736.58 (92.55%) menjadi Rp4,911,539,038.00;
- b) Tambahan Penghasilan berdasarkan Tempat Bertugas ASN semula Rp969,336,676.00 turun Rp897,299,654.00 (92.57%) menjadi Rp72,037,022.00;
- c) Tambahan Penghasilan berdasarkan Prestasi Kerja ASN semula Rp3,658,691,479.00 naik Rp64,188,148,929.00 (1,754.40%) menjadi Rp72,037,022.00;

dianggarkan dalam Rancangan Peraturan Daerah Kota Gorontalo tentang Perubahan APBD Tahun Anggaran 2021 dengan memperhatikan jumlah pegawai, aspek efektivitas, efisiensi, kepatutan dan kewajaran penggunaan anggaran dengan mempedomani ketentuan Pasal 58 Peraturan Pemerintah Nomor 12 Tahun 2019 dan butir I.C.2.a.1).f) Lampiran Peraturan Menteri Dalam Negeri Nomor 64 Tahun 2020 serta memperhatikan persetujuan TPP dari Kementerian Dalam Negeri.

- 6) Tambahan Penghasilan berdasarkan Pertimbangan Objektif Lainnya ASN semula Rp64,773,840,746.00 naik Rp1,406,382,360.00 (2.17%) menjadi Rp66,180,223,106.00 yang diuraikan ke dalam rincian abjek belanja:

a) Belanja Insentif bagi ASN atas Pemungutan Pajak Daerah tidak mengalami Perubahan yaitu sebesar Rp1,750,000,000.00 atau 2,21% dari total pendapatan pajak daerah, dianggarkan dalam Rancangan Peraturan Daerah Kota Gorontalo tentang Perubahan APBD Tahun Anggaran 2021.

b) Belanja Insentif bagi ASN atas Pemungutan Retribusi Daerah semula Rp250,000,000.00 turun Rp123,361,875.00 (49.34%) menjadi Rp126,638,125.00 atau 0,32% dari total pendapatan retribusi daerah, dianggarkan dalam Rancangan Peraturan Daerah Kota Gorontalo tentang Perubahan APBD Tahun Anggaran 2021.

Mempedomani ketentuan Pasal 6 ayat (1) huruf a Peraturan Pemerintah Nomor 69 Tahun 2010 tentang Tata Cara Pemberian dan Pemanfaatan Insentif Pemungutan Pajak Daerah dan Retribusi Daerah serta butir I.C.2.a.1).c) Lampiran Peraturan Menteri Dalam Negeri Nomor 64 Tahun 2020.

KARO HUKUM	KRAN KEVANGAN	ASISTEN	SEKDA	WAGUB
				

Selanjutnya, sebagai implementasi Pasal 58 Peraturan Pemerintah Nomor 12 Tahun 2019 dan Pasal 3 Peraturan Pemerintah Nomor 69 Tahun 2010, pemberian Insentif Pajak Daerah bagi Pejabat/PNSD yang melaksanakan tugas pemungutan Pajak Daerah atau pelayanan lainnya sesuai peraturan perundang-undangan diperhitungkan sebagai salah satu unsur perhitungan tambahan penghasilan berdasarkan pertimbangan objektif lainnya sebagaimana maksud butir I.C.2.a.1).f) Lampiran Peraturan Menteri Dalam Negeri Nomor 64 Tahun 2020.

c) Belanja Honorarium sebesar semula Rp2,404,329,426.00 naik Rp648,142,106.00 (26.96%) menjadi Rp3,052,471,532.00 atau 0,24% dari total belanja daerah, dianggarkan dalam Rancangan Peraturan Daerah Kota Gorontalo tentang Perubahan APBD Tahun Anggaran 2021.






Penganggaran Honorarium memperhatikan asas kepatutan, kewajaran, rasionalitas dan efektifitas dalam pencapaian sasaran program dan kegiatan sesuai dengan kebutuhan dan waktu pelaksanaan kegiatan dalam rangka mencapai target kinerja kegiatan dimaksud.

Berkaitan dengan itu, pemberian honorarium tersebut meliputi honorarium penanggung jawab pengelola keuangan, honorarium pengadaan barang/jasa, dan honorarium perangkat Unit Kerja Pengadaan Barang dan Jasa (UKPBJ) sebagaimana diatur dalam Peraturan Presiden Nomor 33 Tahun 2019 tentang Standar Harga Satuan Regional sebagaimana ditegaskan dalam butir I.C.2.a.1).h) Lampiran Peraturan Menteri Dalam Negeri Nomor 64 Tahun 2020.

d) Belanja Tunjangan Profesi Guru (TPG) PNSD semula Rp59,608,511,320.00 naik Rp615,027,129.00 (1.03%) menjadi Rp60,223,538,449.00 dianggarkan dalam Rancangan Peraturan Daerah Kota Gorontalo tentang Perubahan APBD Tahun Anggaran 2021

e) Belanja Tambahan Penghasilan (Tamsil) Guru PNSD semula Rp432,000,000.00 naik Rp178,000,000.00 41.20%) menjadi Rp610,000,000.00, dianggarkan dalam Rancangan Peraturan Daerah Kota Gorontalo tentang Perubahan APBD Tahun Anggaran 2021.

Tunjangan Profesi Guru PNSD, Dana Tambahan Penghasilan Guru PNSD, dan Tunjangan Khusus Guru PNSD di Daerah Khusus yang bersumber dari APBN Tahun Anggaran 2021 melalui DAK Non Fisik mempedoman butir I.C.2.a.1).f) Lampiran Peraturan Menteri Dalam Negeri Nomor 64 Tahun 2020.

KARO HUKUM	KABAN KEUANGAN	ASISTEN	SEKDA	WAGUB
				

- f) Belanja pegawai BOS semula Rp8,011,519,850.00 turun Rp121,385,762.00 (1.52%) menjadi Rp7,890,134,088.00, atau 0,61% dari total belanja daerah yang hanya diuraikan dalam sub rincian obyek Belanja pegawai BOS Rp7,890,134,088.00, dalam Rancangan Peraturan Daerah Kota Gorontalo tentang Perubahan APBD Tahun Anggaran 2021, penganggaran dan belanja berpedoman kepada petunjuk teknis yang ditetapkan oleh masing-masing Kementerian/Lembaga terkait sesuai dengan ketentuan peraturan perundang-undangan, Adapun ketentuan Peraturan Pengelolaan Dana BOS yng bersumber dari APBN yang merupakan bagian dari DAK Nonfosisik mempedomani Peraturan Menteri Dalam Negeri Nomor 24 Tahun 2020sebagaimana maksud butir I.E.16 dan butir I.E.18 Lampiran Peraturan Menteri Dalam Negeri Nomor 64 Tahun 2020.
- g) Belanja pegawai BLUD semula Rp208,360,000.00naik Rp21,780,000.00 (10.45%)menjadi Rp230,140,000.00 atau 0,02% dari total belanja daerah yang hanya diuraikan dalam sub rincian Belanja pegawai BLUD Rp230,140,000.00dalam Rancangan Peraturan Daerah Kota Gorontalo tentang Perubahan APBD Tahun Anggaran 2021, mempedomani butir I.E.38 Peraturan Menteri Dalam Negeri Nomor 64 Tahun 2020 tentang Pedoman Penyusunan Perubahan APBD 2021 dan Peraturan Menteri Dalam Negeri Nomor 79 Tahun 2018 tentang Badan Layanan Umum Daerah.
- b. Belanja Barang dan Jasa  
 Penyediaan anggaran Belanja Barang dan Jasa semula Rp469,988,688,832.00 naik Rp55,441,431,394.00 (11.80%) menjadi Rp525,430,120,226.00 atau 40,65% dari total belanja daerah dalam Rancangan Peraturan Daerah Kota Gorontalo tentang Perubahan APBD Tahun Anggaran 2021 harus digunakan untuk pengadaan barang/jasa yang nilai manfaatnya kurang dari 12 (dua belas) bulan, termasuk barang/jasa yang akan diserahkan atau dijual kepada masyarakat/pihak ketiga dengan memperhatikan aspek efektivitas, efisiensi, kepatutan dan kewajaran penggunaan anggaran sebagaimana dimaksud dalam Pasal 3 ayat (1) dan Pasal 59 Peraturan Pemerintah Nomor 12 Tahun 2019.
- Penyediaan anggaran belanja barang dan jasa yang antara lain tercantum pada objek belanja:
- 1) Belanja Barang semula Rp70,784,008,531.64 naik Rp1,834,501,273.36 (2.59%) menjadi Rp72,618,509,805.00 atau 5,62% dari total belanja daerah dalam Rancangan Peraturan Daerah Kota Gorontalo tentang Perubahan APBD Tahun Anggaran 2021, yang antara lain diuraikan ke dalam rincian objek belanja Belanja Bahan Pakai Habis Rp72,432,496,717.00 atau 5,60% dari total belanja daerah dalam Rancangan Peraturan Daerah Kota Gorontalo tentang Perubahan APBD Tahun Anggaran 2021, yang antara lain diuraikan ke dalam sub rincian objek belanja pada tabel 9 berikut:

KARO HUKUM	KABAN KEUANGAN	ASISTEN	SEKDA	WAGUB
✓	✓	✓	6	✓

Tabel 9  
Belanja Bahan Pakai Habis

No	URAIAN	JUMLAH (Rp)		BERTAMBAH / (BERKURANG)	
		SEBELUM PERUBAHAN	SETELAH PERUBAHAN	(Rp)	%
1	Belanja Barang Pakai Habis	70.562.060,516.64	72.432.466.717,00	1.870.406.202.365	2,65
2	Belanja Bahan-Bahan Bangunan dan Konstruksi	3.984.719.483,00	1.919.853.247,00	(2.064.866.246,00)	(51,82)
3	Belanja Bahan-Bahan Kimia	0,00	0,00	0,00	0,00
4	Belanja Bahan-Bahan Bakar dan Pelumas	3.792.716.005,00	4.742.635.226,00	949.919.221,00	25,05
5	Belanja Bahan-Bahan/Bibit Tanaman	267.066,513,00	433.033.968,00	165.967.455,00	62,46
6	Belanja Bahan-lai Tabung Pemadam Kobokoran	29.325.566,00	43.766.925,00	14.441.359,00	49,24
7	Belanja Bahan-lai Tabung Gas	230.000.000,00	734.736.000,00	504.736.000,00	219,45
8	Belanja Bahan-Bahan/Bibit Ternak/Bibit Ikan	59.196.505,00	161.040.951,00	101.854.446,00	172,09
9	Belanja Bahan-Bahan Lainnya	2.410.363.050,00	1.746.053.079,00	(664.309.971,00)	(27,56)
10	Belanja Suku Cadang-Suku Cadang Alat Angkutan	640.219.630,69	1.010.083.978,00	369.864.347,32	56,16
11	Belanja Suku Cadang-Suku Cadang Alat Besar	319.964.445,00	222.866.364,00	(97.098.081,00)	(30,34)
12	Belanja Suku Cadang-Suku Cadang Alat Keokstran	100.067.969,00	105.951.883,00	5.884.014,00	5,86
13	Belanja Suku Cadang-Suku Cadang Alat Bonyokol	10.081.960,00	7.067.011,00	(3.014.969,00)	(29,90)
14	Belanja Suku Cadang-Suku Cadang Lainnya	325.903.904,00	191.424.221,00	(134.479.683,00)	(41,26)
15	Belanja Alat/Bahan untuk Kegiatan Kantor-Alat Tulis Kantor	1.474.418.764,76	1.859.475.329,00	385.056.564,24	26,19
16	Belanja Alat/Bahan untuk Kegiatan Kantor-Kertas dan Cover	1.334.207.400,02	1.351.207.669,00	17.000.268,98	1,27
17	Belanja Alat/Bahan untuk Kegiatan Kantor-Bahan Cetak	4.608.541.400,26	4.486.960.331,66	(121.581.068,60)	(2,64)
18	Belanja Alat/Bahan untuk Kegiatan Kantor-Benda Fos	152.255,611,00	142.720.034,00	(9.535.577,00)	(6,26)
19	Belanja Alat/Bahan untuk Kegiatan Kantor-Persediaan Dokumen/Administrasi Tender	0,00	29.010.119,00	29.010.119,00	0,00
20	Belanja Alat/Bahan untuk Kegiatan Kantor-Bahan Komputer	754.857.484,00	1.126.640.480,00	371.782.996,00	49,25
21	Perabot Kantor	18.335.280,00	10.568.954,00	(7.766.326,00)	(42,36)
22	Belanja Alat/Bahan untuk Kegiatan Kantor-Alat Listrik	1.084.066.325,00	920.602.740,50	(163.463.584,50)	(15,09)
23	Belanja Alat/Bahan untuk Kegiatan Kantor-Perengkapan Dinas	3.682.669,00	13.762.669,00	10.080.000,00	273,71
24	Belanja Alat/Bahan untuk Kegiatan Kantor-Perengkapan Pendukung Olahraga	85.238.652,00	33.229.789,00	(52.008.863,00)	(72,75)
25	Belanja Alat/Bahan untuk Kegiatan Kantor-Suvenir/Cendera Mata	457.163.360,00	550.174.625,84	93.011.265,84	20,35
26	Belanja Alat/Bahan untuk Kegiatan Kantor-Alat/Bahan untuk Kegiatan Kantor Lainnya	1.463.230.157,92	1.815.916.192,00	352.686.034,08	24,10
27	Belanja Obat-Obatan-Obat	6.351.818.418,00	7.442.677.179,00	1.091.068.761,00	17,18
28	Belanja Obat-Obatan-Obat-Obatan Lainnya	5.975.187.086,00	7.241.990.284,00	1.266.743.198,00	21,20
29	Belanja Barang untuk Dijual/Disarahkan kepada Masyarakat	10.810.773.709,00	9.733.725.956,00	(1.077.047.753,00)	(9,96)
30	Belanja Barang untuk Dijual/Disarahkan kepada Pihak Ketiga/Pihak Lain	272.000.000,00	20.000.000,00	(252.000.000,00)	(92,65)
31	Belanja Makanan dan Minuman Rapat	14.142.017.183,00	15.894.858.919,00	1.752.841.736,00	13,10
32	Belanja Makanan dan Minuman Jamuan Tamu	6.063.242.447,00	5.349.620.175,00	(713.622.272,00)	(11,77)
33	Belanja Makanan dan Minuman pada Fasilitas Pelayanan Unsur Pendukung	10.963.349,00	10.963.349,00	0,00	0,00
34	Belanja Makanan dan Minuman pada Fasilitas Pelayanan Unsur Pendukung	14.680.000,00	64.370.318,00	49.690.318,00	474,73
35	Belanja Makanan dan Minuman pada Fasilitas Pelayanan Unsur Kesehatan	1.283.336.000,00	1.176.288.000,00	(107.048.000,00)	(8,34)
36	Belanja Makanan dan Minuman Akhadas Lapangan	672.206.887,00	735.285.260,00	63.078.373,00	9,36
37	Belanja Makanan Dinas KDH dan WKDH Pimpinan dan Anggota DPRD	669.134.460,00	437.440.150,00	(231.694.300,00)	(36,43)
38	Belanja Makanan Sipil Hutan (PSH)	220.000.000,00	0,00	(220.000.000,00)	(100,00)
39	Belanja Makanan Sipil Lingsip (PSL)	0,00	85.000.000,00	85.000.000,00	0,00
40	Belanja Makanan Sipil Lingsip (PSL)	18.407.430,00	0,00	(18.407.430,00)	(100,00)
41	Belanja Makanan Dinas Harian (PDH)	0,00	64.000.000,00	64.000.000,00	0,00
42	Belanja Makanan Dinas Lapangan (POL)	25.125.000,00	77.363.725,00	52.238.725,00	207,92
43	Belanja Makanan Sipil Resum (PSR)	0,00	42.500.000,00	42.500.000,00	0,00
44	Belanja Makanan Penyelamatan	30.000.000,00	234.100.000,00	204.100.000,00	680,33
45	Belanja Makanan Teknik	0,00	5.000.000,00	5.000.000,00	0,00
46	Belanja Makanan Kerja Laboratorium	0,00	0,00	0,00	0,00
47	Belanja Makanan Adat Daerah	57.150.000,00	73.129.437,00	15.979.437,00	27,96
48	Belanja Makanan Buluk Tradisional	88.199.272,00	105.394.521,00	17.195.249,00	7,33
49	Belanja Makanan Olahraga	104.757.977,00	58.145.000,00	(46.612.977,00)	(44,50)
50	Belanja Makanan Passtraks	111.369,014,00	992.568,00	(110.369.465,00)	(99,11)

KARO HUKUM	KABAN KEUANGAN	ASISTEN	SEKDA	WAGUB

2) Belanja Jasa Kantorsemula Rp142,180,835,557,44naik  
Rp18,435,836,275.56 (12.97%)menjadi Rp160,616,671,833.00  
atau 12,43% dari total belanja daerah dalam Rancangan Peraturan  
Daerah Kota Gorontalo tentang Perubahan APBD Tahun Anggaran  
2021, yang antara lain diuraikan ke dalam rincian objek belanja  
pada tabel 10 berikut:

KARO HUKUM	KABIN KEUANGAN	ASIS/EN	SEKDA	WAGUB
/	/	/	8	2



Tabel 10  
Belanja Jasa Kantor

No	URAIAN	JUMLAH (Rp)		BERTAMBAH / (BERKURANG)	
		EBELUM PERUBAHAN	TELELAH PERUBAHAN	(Rp)	%
1	Belanja Jasa Pengelolaan BMD yang Tidak Menghasilkan Pendapatan	73.200.000,00	48.300.000,00	(24.900.000,00)	(34,02)
2	Honorarium Narasumber atau Pembahas, Moderator, Pembawa Acara, dan Panitia	4.503.620.000,00	4.089.636.674,00	(403.983.326,00)	(8,97)
3	Honorarium Tim Pelaksana Kegiatan Sekretariat Tim Pelaksana Kegiatan	9.945.814.100,00	8.239.101.300,00	(11.706.712.800,00)	(17,16)
4	Honorarium Penyuluhan atau Pendampingan	132.000.000,00	162.000.000,00	30.000.000,00	22,73
5	Honorarium Rohaniwan	23.500.000,00	19.500.000,00	(4.000.000,00)	(17,02)
6	Honorarium Tim Penyusunan Jurnal, Buletin, Majalah, Pengelola Teknologi	151.320.000,00	195.990.000,00	44.670.000,00	29,52
7	Informasi dan Pengelola Website	6.360.000,00	0,00	(6.360.000,00)	(100,00)
8	Honorarium Perbaikan Butir Soal Tingkat Provinsi, Kabupaten atau Kota	42.680.000,00	0,00	(42.680.000,00)	(100,00)
9	Honorarium Penyelenggaraan Kegiatan Pendidikan dan Pelatihan	926.480.000,00	601.525.000,00	(324.955.000,00)	(35,07)
10	Honorarium Tim Anggaran Pemerintah Daerah	604.800.000,00	597.000.000,00	(7.800.000,00)	(1,29)
11	Belanja Jasa Tenaga Pendidik	7.964.800.000,00	7.827.050.000,00	(127.750.000,00)	(1,61)
12	Belanja Jasa Tenaga Kesehatan	32.785.876.373,00	45.433.195.064,00	12.647.318.691,00	38,54
13	Belanja Jasa Tenaga Laboratorium	198.457.000,00	121.457.000,00	(78.000.000,00)	(39,11)
14	Belanja Jasa Tenaga Penanganan Prasarana dan Sarana Umum	33.300.000,00	59.050.000,00	25.750.000,00	77,33
15	Belanja Jasa Tenaga Ketenteraman, Keselamatan Umum, dan Pertahanan Masyarakat	5.065.800.000,00	4.978.800.000,00	(87.000.000,00)	(1,72)
16	Belanja Jasa Tenaga Pemisdan Kobakaran dan Penyelamatan	345.600.000,00	441.600.000,00	96.000.000,00	27,78
17	Belanja Jasa Tenaga Penanganan Bencana	209.000.000,00	454.621.000,00	245.621.000,00	117,52
18	Belanja Jasa Tenaga Penanganan Sosial	766.200.000,00	652.000.000,00	(114.200.000,00)	(14,92)
19	Belanja Jasa Tenaga Teknis Pertanian dan Pangan	79.100.000,00	142.020.000,00	62.920.000,00	79,54
20	Belanja Jasa Tenaga Kesunian dan Kebudayaan	1.836.500.000,00	1.687.550.000,00	(148.950.000,00)	(8,11)
21	Belanja Jasa Tenaga Administrasi	12.525.800.000,00	14.028.876.865,00	1.503.076.865,00	12,03
22	Belanja Jasa Tenaga Operator Komputer	6.541.100.000,00	6.506.590.026,00	(34.509.974,00)	(0,53)
23	Belanja Jasa Tenaga Pelayanan Umum	7.575.950.000,00	7.316.400.000,00	(259.550.000,00)	(3,42)
24	Belanja Jasa Tenaga Ahli	2.034.150.610,00	2.622.425.885,00	(211.724.925,00)	(10,41)
25	Belanja Jasa Tenaga Kebersihan	9.244.367.370,00	10.604.545.388,00	1.360.178.018,00	14,71
26	Belanja Jasa Tenaga Keamanan	1.069.200.000,00	817.900.000,00	(251.300.000,00)	(23,52)
27	Belanja Jasa Tenaga Caraka	599.150.000,00	663.500.000,00	64.350.000,00	10,74
28	Belanja Jasa Tenaga Supir	2.516.400.000,00	2.034.900.000,00	(481.500.000,00)	(19,15)
29	Belanja Jasa Tenaga Teknis Mekanik dan Listrik	330.300.000,00	359.200.000,00	28.900.000,00	8,75
30	Belanja Jasa Juri Perombaan/Pertandingan	294.950.000,00	166.340.000,00	(128.610.000,00)	(43,60)
31	Belanja Jasa Tenaga Informasi dan Teknologi	696.750.018,00	911.250.000,00	214.499.982,00	30,79
32	Belanja Jasa Pemasangan Instalasi Telepon, Air, dan Listrik	0,00	1.000.000.000,00	1.000.000.000,00	0,00
33	Belanja Jasa Pelaksanaan Transaksi Keuangan	79.170.000,00	56.838.500,00	(22.331.500,00)	(28,21)
34	Belanja Jasa Penulisan dan Penerjemahan	0,00	6.600.000,00	6.600.000,00	0,00
35	Belanja Jasa Pelayanan Perpustakaan	108.000.000,00	108.000.000,00	0,00	0,00
36	Belanja Jasa Konversi Aplikasi/Sistem Informasi	0,00	200.000.000,00	200.000.000,00	0,00
37	Belanja Jasa Penyelenggaraan Acara	100.000.000,00	150.000.000,00	50.000.000,00	50,00
38	Belanja Jasa Pencucian Pakaian, Alat Kesenian dan Kebudayaan, serta Alat Rumah Tangga	79.750.000,00	98.750.000,00	20.000.000,00	25,08
39	Belanja Jasa Pengolahan Sampah	31.572.400,00	31.572.400,00	0,00	0,00
40	Belanja Jasa Iklan/Reklame, Film, dan Promotretan	367.475.000,00	264.140.000,00	(103.335.000,00)	(28,12)
41	Belanja Jasa Tagihan Telepon	9.029.250,00	255.153.850,00	246.130.600,00	2,72
42	Belanja Jasa Tagihan Air	182.673.891,00	193.319.628,00	10.644.937,00	5,83
43	Belanja Jasa Tagihan Listrik	751.342.678,00	1.057.229.821,00	305.886.945,00	40,71
44	Belanja Langganan Jurnal/Surat Kabar/Majalah	12.789.393.677,44	11.929.662.895,00	(859.730.782,44)	(6,72)
45	Belanja Kawat/Faksimili/Internet/TV	4.526.321.460,00	4.906.800.240,00	380.478.780,00	8,47
46	Belanja Pakot/Pengiriman	4.746.047.167,00	4.681.869.832,00	(64.177.335,00)	(1,35)
47	Belanja Pembayaran Pajak, Bea, dan Penzinan	0,00	13.274.000,00	13.274.000,00	0,00
48	Belanja Lembur	5.447.250,00	2.705.950,00	(2.741.300,00)	(50,32)
49	Belanja Insentif Tenaga Kesehatan	171.000.000,00	131.000.500,00	(39.999.500,00)	(23,39)
50	Belanja Insentif Tenaga Kesehatan	443.115.000,00	527.712.082,00	84.597.082,00	19,09
51	Belanja Insentif Tenaga Kesehatan COVID-19	7.138.252.000,00	9.987.622.107,00	2.849.370.107,00	39,92
52	Belanja Insentif Tenaga Kesehatan	231.126.115,00	190.155.016,00	(40.971.099,00)	(17,73)
53	Belanja Insentif Tenaga Kesehatan	0,00	1.576.100.000,00	1.576.100.000,00	0,00
54	Belanja Insentif Tenaga Kesehatan	0,00	1.452.135.000,00	1.452.135.000,00	0,00

KARO HUKUM	KABAN KEUANGAN	ASISTEN	SEKDA	WAGUB
			6	



- 3) Belanja Iuran Jaminan/Asuransisemula Rp16.709,211,610.00 turunRp29,766,941.00 (0.18%)menjadi Rp16,679,444,669.00atau 1,29% dari total belanja daerah dalam Rancangan Peraturan Daerah Kota Gorontalo tentang Perubahan APBD Tahun Anggaran 2021, yang diuraikan ke dalam sub rincian objek Belanja pada tabel 11 berikut:

Tabel 11

Belanja Jasa Kantor

No	URAIAN	JUMLAH (Rp)		BERTAMBAH / BERKURANG	
		EBELUM PERUBAHAN	TELAAH PERUBAHAN	(Rp)	%
1	Belanja Iuran Jaminan/Asuransi	16,709,211,610.00	16,679,444,669.00	(29,766,941.00)	(0.18)
2	Belanja Bantuan Iuran Jaminan Kesehatan bagi Peserta PBP/PU dan BP Kelas 3	15,812,350,000.00	15,458,321,983.00	(354,028,007.00)	(2.24)
3	Belanja Iuran Jaminan Kesehatan bagi Non ASN	486,781,188.00	424,804,387.00	(41,976,791.00)	(8.99)
4	Belanja Iuran Jaminan Kecelakaan Kerja bagi Non ASN	231,229,583.00	445,791,904.00	214,562,321.00	92.79
5	Belanja Iuran Jaminan Kematian bagi Non ASN	198,850,839.00	350,526,375.00	151,675,536.00	76.28

untuk angka 1) dan angka 2) harus diperhitungkan kembali dan disesuaikan dengan kebutuhan nyata yang didasarkan atas *volume* pekerjaan serta memperhitungkan estimasi sisa persediaan barang Tahun Anggaran 2020 dengan mempedomani Pasal 9 Peraturan Pemerintah Nomor 27 Tahun 2014 dan Pasal 28 Peraturan Menteri Dalam Negeri Nomor 19 Tahun 2016, sebagaimana maksud butir I.C.2.a.2).a) Lampiran Peraturan Menteri Dalam Negeri Nomor 64 Tahun 2020, serta memperhatikan aspek efektivitas, efisiensi, kepatutan dan kewajaran penggunaan anggaran sebagaimana dimaksud dalam Pasal 3 ayat (1) Peraturan Pemerintah Nomor 12 Tahun 2019.

Belanja Iuran Jaminan/Asuransi yang dianggarkan dalam Rancangan Peraturan Daerah Kota Gorontalo tentang PERUBAHAN APBD Tahun Anggaran 2021, dalam rangka mewujudkan *Universal Health Coverage* (UHC) guna terselenggaranya jaminan kesehatan bagi seluruh penduduk, di luar peserta penerima bantuan iuran yang bersumber dari APBN sesuai dengan ketentuan peraturan perundang-undangan, yang dianggarkan pada SKPD yang menangani urusan kesehatan pemberi pelayanan kesehatan. Selanjutnya, Pemerintah Kota Gorontalo tidak diperkenankan mengelola sendiri (sebagian atau seluruhnya) Jaminan Kesehatan Daerahnya dengan manfaat yang sama dengan Jaminan Kesehatan Nasional, termasuk mengelola sebagian Jaminan Kesehatan Daerahnya dengan skema ganda sebagaimana dimaksud butir I.C.2.a.2).e) Lampiran Peraturan Menteri Dalam Negeri Nomor 64 Tahun 2020.

KARO HUKUM	KABAN KEUANGAN	ASISTEN	SEKIDA	WAGUB

Disamping itu Pemerintah Kota Gorontalo harus menganggarkan pelayanan kesehatan di luar cakupan penyelenggaraan jaminan kesehatan yang disediakan oleh BPJS Kesehatan dalam rangka pemeliharaan kesehatan berupa *medical check up*, kepada:

(1) Kepala Daerah/wakil Kepala Daerah sebanyak 1 (satu) kali dalam 1 (satu) tahun, termasuk keluarga (satu istri/suami dan dua anak), dianggarkan dalam bentuk program dan kegiatan pada SKPD yang secara fungsional terkait sesuai dengan ketentuan peraturan perundang-undangan.

(2) pimpinan dan anggota DPRD sebanyak 1 (satu) kali dalam 1 (satu) tahun, tidak termasuk istri/suami dan anak, dianggarkan dalam bentuk program dan kegiatan pada SKPD yang secara fungsional terkait sesuai dengan ketentuan peraturan perundang-undangan.

dilakukan di dalam negeri dengan tetap memprioritaskan Rumah Sakit Umum Daerah terdekat, Rumah Sakit Umum Pusat di Provinsi atau Rumah Sakit Umum Pusat terdekat.

4) Belanja Sewa Peralatan dan Mesin semula Rp2,600,831,207.00turun Rp1,057,554,949.00 (59.34%)menjadi Rp160,616,671,833.00atau 0,08% dari total belanja daerah dalam Rancangan Peraturan Daerah Kota Gorontalo tentang Perubahan APBD Tahun Anggaran 2021, yang antara lain diuraikan ke dalam sub rincian objek belanja pada tabel 12 berikut:

Tabel 12  
Belanja Sewa Peralatan dan Mesin

No	URAIAN	JUMLAH (Rp)		BERTAMBAH / BERKURANG	
		SEBELUM PERUBAH	TELAH PERUBAHA	(Rp)	%
5.2.1.07.07	Belanja Sewa Peralatan dan Mesin	2,600,831,207.00	1,057,554,949.00	(1,543,276,258.00)	(59.34)
5.2.1.07.03	Belanja Sewa Excavator	4,000,000.00	4,000,000.00	0.00	0.00
5.2.1.07.35	Belanja Sewa Kendaraan Dinas Bermotor	0.00	15,000,000.00	15,000,000.00	0.00
5.2.1.07.36	Belanja Sewa Kendaraan Bermotor Perunipang	191,466,000.00	56,821,117.00	(134,644,883.00)	(70.32)
5.2.1.07.37	Belanja Sewa Kendaraan Bermotor	12,863,480.00	3,057,905.00	(9,805,575.00)	(76.36)
5.2.1.07.38	Belanja Sewa Kendaraan Bermotor Beroda Dua	0.00	2,310,000.00	2,310,000.00	0.00
5.2.1.07.43	Belanja Sewa Alat Angkutan Darat	0.00	700,000.00	700,000.00	0.00
5.2.1.07.96	Belanja Sewa Alat Penguji Kendaraan	3,000,000.00	900,000.00	(2,100,000.00)	(70.00)
5.2.1.07.18	Belanja Sewa Mebel	3,000,000.00	3,000,000.00	0.00	0.00
5.2.1.07.21	Belanja Sewa Alat Pendingin	134,600,000.00	46,000,000.00	(88,600,000.00)	(65.90)
5.2.1.07.23	Belanja Sewa Alat Rumah Tangga Lainnya	1,401,015,862.00	560,033,266.00	(840,982,596.00)	(60.03)
5.2.1.07.32	Belanja Sewa Peralatan Studio Audio	5,000,000.00	4,306,500.00	(693,500.00)	(13.83)
5.2.1.07.33	Belanja Sewa Peralatan Studio Video dan	0.00	2,000,000.00	2,000,000.00	0.00
5.2.1.07.48	Belanja Sewa Alat Komunikasi Lainnya	240,312,015.00	208,270,413.00	(32,041,602.00)	(13.33)
5.2.1.07.55	Belanja Sewa Peralatan Umum	548,543,820.00	99,503,715.00	(449,040,105.00)	(81.86)
5.2.1.07.11	Belanja Sewa Peralatan Komputer Lainnya	56,900,000.00	46,640,000.00	(10,260,000.00)	(18.22)

5) Belanja Sewa Gedung dan Bangunan semula Rp4,773,597,325.00turun Rp2,427,219,567.00 (50.85%)menjadi Rp2,346,377,758.00atau 0,18% dari total belanja daerah dalam Rancangan Peraturan Daerah Kota Gorontalo tentang Perubahan APBD Tahun Anggaran 2021, yang antara lain diuraikan ke dalam sub rincian objek belanja pada tabel 13 berikut:

KARO HUKUM	KABAN KELUARGA	ASISTEN	SEKDA	WAGUB

Tabel 13  
Belanja Sewa Gedung dan Bangunan

No	URAIAN	JUMLAH (Rp)		BERTAMBAH / BERKURANG	
		SEBELUM PERUBAHAN	TELAAH PERUBAHAN	(Rp)	%
5.2.1.08	Belanja Sewa Gedung dan Bangunan	4.773.597.325.00	2.346.377.758.00	(2.427.219.567.00)	(50,85)
5.2.1.08.01	Belanja Sewa Bangunan Gedung Kantor	256.846.000.00	177.005.000.00	(79.841.000.00)	(31,09)
5.2.1.08.02	Belanja Sewa Bangunan Gudang	10.100.000.00	7.100.000.00	(3.000.000.00)	(29,70)
5.2.1.08.09	Belanja Sewa Bangunan Gedung Tempat Pertemuan	3.914.301.325.00	2.030.472.758.00	(1.883.828.567.00)	(48,13)
5.2.1.08.11	Belanja Sewa Bangunan Gedung Tempat	11.550.000.00	10.000.000.00	(1.550.000.00)	(13,42)
5.2.1.08.30	Belanja Sewa Bangunan Gedung Tempat Kerja Lainnya	500.000.000.00	0.00	(500.000.000.00)	(100,00)
5.2.1.08.36	Belanja Sewa Taman	30.800.000.00	37.800.000.00	7.000.000.00	22,73
5.2.1.08.43	Belanja Sewa Hotel	50.000.000.00	60.000.000.00	10.000.000.00	20,00
5.2.1.08.50	Belanja Sewa Bangunan Gedung Tempat	0.00	24.000.000.00	24.000.000.00	0,00

Dapat dianggarkan dalam Rancangan Peraturan Daerah Kota Gorontalo tentang Perubahan APBD Tahun Anggaran 2021, namun dalam pelaksanaannya disesuaikan dengan kebutuhan nyata pada masing-masing kegiatan dengan memprioritaskan terlebih dahulu penggunaan barang milik daerah.Selanjutnya, apabila tidak terdapat barang milik daerah terkait maka penganggaran dan pelaksanaan kegiatan dimaksud tetap memperhatikan aspek efektivitas, efisiensi, kepatutan dan kewajaran serta penghematan penggunaan anggaran sebagaimana maksud dalam Pasal 3 ayat (1) Peraturan Pemerintah Nomor 12 Tahun 2019.

6) Penyediaan anggaran yang tercantum pada:

Belanja Jasa Konsultansi Konstruksi semula Rp20,310,633,792.00turun Rp1,956,208,425.00 (9.63%)menjadi Rp18,354,425,367.00 atau 1,42% dari total belanja daerah dalam Rancangan Peraturan Daerah Kota Gorontalo tentang Perubahan APBD Tahun Anggaran 2021, yang antara lain diuraikan ke dalam sub rincian objek belanja pada tabel 14 berikut:

KARO HUKUM	KABAN KEUANGAN	ASISTEN	SEKDA	WAGUB
				

Tabel 14  
Belanja Jasa Konsultansi Konstruksi

No	URAIAN	JUMLAH (Rp)		BERTAMBAH / (BERKURANG)	
		SEBELUM PERUBAHAN	SETELAH PERUBAHAN	(Rp)	%
1	Belanja Jasa Konsultansi Konstruksi	20,310,633,792.00	18,354,425,367.00	(1,956,208,425.00)	(9.63)
2	Belanja Jasa Konsultansi Perencanaan Arsitektur-Jasa Nashat dan Pra Desain Arsitektural	334,464,521.00	371,449,033.00	36,984,512.00	11.06
3	Belanja Jasa Konsultansi Perencanaan Arsitektur-Jasa Desain Arsitektural	5,812,634,000.00	2,793,112,152.00	(3,019,521,848.00)	(51.95)
4	Belanja Jasa Konsultansi Perencanaan Arsitektur-Jasa Penilai Perawatan dan Kelayakan Bangunan Gedung	0.00	23,790,875.00	23,790,875.00	0.00
5	Belanja Jasa Konsultansi Perencanaan	348,517,247.00	1,600,316,676.00	1,251,799,429.00	359.18
6	Belanja Jasa Konsultansi Perencanaan Arsitektur-Jasa Arsitektur Lainnya	0.00	0.00	0.00	0.00
7	Belanja Jasa Konsultansi Perencanaan Rekayasa-Jasa Nashat dan Konsultansi Rekayasa Teknik	0.00	22,616,700.00	22,616,700.00	0.00
8	Belanja Jasa Konsultansi Perencanaan Rekayasa-Jasa Desain Rekayasa untuk Konstruksi Pondasi serta Struktur Bangunan	0.00	616,963,856.00	616,963,856.00	0.00
9	Belanja Jasa Konsultansi Perencanaan Rekayasa-Jasa Desain Rekayasa untuk Pekerjaan Teknik Sipil Air	2,268,627,150.00	2,274,998,805.00	6,371,655.00	0.28
10	Belanja Jasa Konsultansi Perencanaan Rekayasa-Jasa Desain Rekayasa untuk Pekerjaan Teknik Sipil Transportasi	1,726,879,270.00	1,750,767,660.00	23,888,390.00	1.38
11	Belanja Jasa Konsultansi Perencanaan Rekayasa-Jasa Nashat dan Konsultansi Jasa Rekayasa Konstruksi	28,390,000.00	0.00	(28,390,000.00)	(100.00)
12	Belanja Jasa Konsultansi Perencanaan Penataan Ruang-Jasa Perencanaan Wilayah	73,500,000.00	73,500,000.00	0.00	0.00
13	Belanja Jasa Konsultansi Pengawasan Arsitektur	736,070,000.00	1,521,860,138.00	785,790,138.00	106.75
14	Belanja Jasa Konsultansi Pengawasan Rekayasa-Jasa Pengawas Pekerjaan Konstruksi Bangunan Gedung	2,464,471,454.00	2,277,293,365.00	(187,178,089.00)	(7.60)
15	Belanja Jasa Konsultansi Pengawasan Rekayasa-Jasa Pengawas Pekerjaan Konstruksi Teknik Sipil Transportasi	3,816,238,916.00	2,742,097,822.00	(1,074,141,094.00)	(28.15)
16	Belanja Jasa Konsultansi Pengawasan Rekayasa-Jasa Pengawas Pekerjaan Konstruksi Teknik Sipil Air	187,059,984.00	218,206,000.00	31,146,016.00	16.65
17	Belanja Jasa Konsultansi Spesialis-Jasa Pembuatan Peta	68,827,500.00	108,157,500.00	39,330,000.00	57.14
18	Belanja Jasa Konsultansi Spesialis-Jasa Pengujian dan Analisa Sistem Mekanikal dan Elektrikal	245,812,500.00	11,799,000.00	(234,013,500.00)	(95.20)
19	Belanja Jasa Konsultansi Lainnya-Jasa Konsultansi Lingkungan	1,150,451,250.00	1,225,451,250.00	75,000,000.00	6.52
20	Belanja Jasa Konsultansi Lainnya-Jasa Konsultansi Estimasi Nilai Lahan dan Bangunan	886,200,000.00	550,000,000.00	(336,200,000.00)	(37.94)
21	Belanja Jasa Konsultansi Lainnya-Jasa Manajemen Proyek Terkait Konstruksi Bangunan	162,500,000.00	114,085,700.00	(48,414,300.00)	(29.79)
22	Belanja Jasa Konsultansi Lainnya-Jasa Manajemen Proyek Terkait Konstruksi Pekerjaan Teknik Sipil Lainnya	0.00	57,958,635.00	57,958,635.00	0.00

dapat dianggarkan dalam Rancangan Peraturan Daerah Kota Gorontalo tentang Perubahan APBD Tahun Anggaran 2021, namun dalam pelaksanaannya tetap memperhatikan aspek efektifitas, efisiensi, kepatutan dan kewajaran serta penghematan penggunaan anggaran dan disesuaikan dengan kebutuhan nyata pada masing-masing kegiatan sebagaimana dimaksud dalam Pasal 3 ayat (1) Peraturan Pemerintah Nomor 12 Tahun 2019.

Selain itu, uraian tersebut di atas juga harus memperhatikan aspek urgensi dan efektifitas hasil jasa konsultasi dimaksud terhadap Perubahankualitas perumusan kebijakan baik dibidang perencanaan dan pelaksanaan pembangunan daerah maupun pelayanan kepada masyarakat.

- 7) Belanja Kursus/Pelatihan, Sosialisasi, Bimbingan Teknis serta Pendidikan dan Pelatihan semula Rp4,452,514,390.00 turun Rp2,513,266,491.00 (56.45%) menjadi Rp1,939,247,899.00 atau 0,15% dari total belanja daerah dalam Rancangan Peraturan Daerah Kota Gorontalo tentang Perubahan APBD Tahun Anggaran 2021, yang diuraikan ke dalam sub rincian objek belanja pada tabel 15 berikut:

Tabel 15

Belanja Kursus/Pelatihan, Sosialisasi, Bimbingan Teknis serta Pendidikan dan Pelatihan

No	URAIAN	JUMLAH (Rp)		BERTAMBAH / BERKURANG	
		EBELUM PERUBAHAN	TELAH PERUBAHAN	Rp	%
1	Belanja Kursus/Pelatihan, Sosialisasi, Bimbingan Teknis serta Pendidikan dan Pelatihan	4,462,514,390.00	1,939,247,899.00	(2,513,266,491.00)	(56.45)
2	Belanja Kursus Singkal/Pelatihan	569,880,390.00	468,811,249.00	(71,069,141.00)	(12.47)
3	Belanja Sosialisasi	1,560,000,000.00	0.00	(1,560,000,000.00)	(100.00)
4	Belanja Bimbingan Teknis	2,322,634,000.00	1,440,436,650.00	(882,197,350.00)	(37.96)

dapat dianggarkan dalam Rancangan Peraturan Daerah Kota Gorontalo tentang Perubahan APBD Tahun Anggaran 2021, namun dalam pelaksanaannya disesuaikan dengan kebutuhan nyata pada masing-masing kegiatan dengan tetap memperhatikan aspek efektifitas, efisiensi, kepatutan dan kewajaran serta penghematan penggunaan anggaran, mengingat untuk menghadiri pendidikan dan pelatihan, bimbingan teknis atau sejenisnya yang terkait dengan pengembangan kapasitas sumber daya manusia bagi Pejabat Daerah dan Staf Pemerintah Daerah, Pimpinan dan Anggota DPRD serta unsur lainnya seperti tenaga ahli diprioritaskan untuk diselenggarakan di Kota Gorontalo sebagaimana maksud butir I.C.2.b.2).g) Lampiran Peraturan Menteri Dalam Negeri Nomor 64 Tahun 2020.

KARO HUKUM	KABAN KEUANGAN	ASISTEN	SEKDA	WAGUB
			6	

Selanjutnya, dalam hal pendidikan dan pelatihan, bimbingan teknis atau sejenisnya tersebut diselenggarakan di luar daerah harus dilakukan secara sangat selektif dengan mempertimbangkan aspek-aspek urgensi, Perubahan Kualitas penyelenggaraan, muatan substansi, kompetensi narasumber, Perubahan Kualitas advokasi dan pelayanan penyelenggara serta manfaat yang diperoleh dari kehadiran dalam pendidikan dan pelatihan, bimbingan teknis atau sejenisnya guna efektivitas penggunaan anggaran daerah.

Sehubungan dengan hal tersebut, dalam rangka memutus mata rantai penularan COVID-19, penerapan protokol pencegahan penularan COVID-19 serta penerapan tatanan normal baru, produktif dan aman COVID-19 di berbagai aspek kehidupan, baik aspek pemerintahan, kesehatan, sosial dan ekonomi, penyelenggaraan rapat, pendidikan dan pelatihan, bimbingan teknis, sosialisasi, *workshop*, lokakarya, seminar atau sejenis lainnya dapat dilaksanakan secara virtual berbasis teknologi informasi.

Dalam hal penyelenggaraan rapat, pendidikan dan pelatihan, bimbingan teknis, sosialisasi, *workshop*, lokakarya, seminar atau sejenis lainnya tidak dapat dilaksanakan secara *virtual* berbasis teknologi informasi dengan pertimbangan antara lain keterbatasan dukungan sarana dan prasana teknologi dan informasi, pelaksanaan kegiatan rapat, pendidikan dan pelatihan, bimbingan teknis, sosialisasi, *workshop*, lokakarya, seminar atau sejenis lainnya tersebut dapat dilakukan dengan tetap memperhatikan penerapan protokol pencegahan penularan COVID-19 sebagaimana maksud butir 1.C.2.b.2).g) Lampiran Peraturan Menteri Dalam Negeri Nomor 64 Tahun 2020.

- 8) Belanja Pemeliharaan Peralatan dan Mesinsemula Rp3,884,164,972.12 naik Rp784,162,981.88 (20.19%) menjadi Rp4,668,327,954.00 atau 0,36% dari total belanja daerah dalam Rancangan Peraturan Daerah Kota Gorontalo tentang Perubahan APBD Tahun Anggaran 2021, yang antara lain diuraikan ke dalam rincian objek belanjapada tabel 16 berikut:

KARO HUKUM	KABAN KEUANGAN	ASISTEN	SEKDA	WAGUB
<i>[Signature]</i>	<i>[Signature]</i>	<i>[Signature]</i>	6	<i>[Signature]</i>

Tabel 16  
Belanja Pemeliharaan Peralatan dan Mesin

No	URAIAN	JUMLAH (Rp)		BERTAMBAH / (BERKURANG)	
		EBELUM PERUBAHAN/TELAH PERUBAHA	(Rp)	%	
1	Belanja Pemeliharaan Peralatan dan Mesin	3,884,164,372.12	4,668,327,954.00	764,162,961.88	20.19
2	Belanja Pemeliharaan Alat Besar-Alat Bantu- Electric Generating Set	74,310,000.00	87,750,000.00	23,450,000.00	31.56
3	Belanja Pemeliharaan Alat Besar-Alat Bantu- Alat Bantu Lainnya	0.00	149,985,000.00	149,985,000.00	0.00
4	Belanja Pemeliharaan Alat Angkutan-Alat Angkutan Darat Bermotor-Kendaraan	1,413,016,800.00	1,271,098,303.00	(141,918,497.00)	(10.04)
5	Dinas Bermotor Perotengan	517,670,000.00	563,237,384.00	245,567,384.00	77.30
6	Belanja Pemeliharaan Alat Angkutan-Alat Angkutan Darat Bermotor-Kendaraan Bermotor Penumpang	0.00	902,325.00	902,325.00	0.00
7	Belanja Pemeliharaan Alat Angkutan-Alat Angkutan Darat Bermotor-Kendaraan Bermotor Angkutan Barang	56,720,000.00	62,390,000.00	3,670,000.00	6.25
8	Belanja Pemeliharaan Alat Angkutan-Alat Angkutan Darat Bermotor-Kendaraan Bermotor Beroda Tiga	10,000,000.00	10,000,000.00	0.00	0.00
9	Belanja Pemeliharaan Alat Angkutan-Alat Angkutan Darat Bermotor-Kendaraan Bermotor Khusus	0.00	30,000,000.00	30,000,000.00	0.00
10	Belanja Pemeliharaan Alat Bengkel dan Alat Ukur-Alat Ukur-Alat Ukur Lain-Lain	8,000,000.00	0.00	(8,000,000.00)	(100.00)
11	Belanja Pemeliharaan Alat Pertanian-Alat Pertanian-Alat Penyiraman Hasi)	2,706,875.00	3,609,300.00	902,325.00	33.33
12	Pengolahan Pertanian	19,200,000.00	19,200,000.00	0.00	0.00
13	Belanja Pemeliharaan Alat Kantor dan Rumah Tangga-Alat Kantor-Alat Kantor	48,629,251.00	88,055,882.00	36,456,431.00	73.46
14	Belanja Pemeliharaan Alat Kantor dan Rumah Tangga-Alat Rumah Tangga-Mebel	0.00	30,000,000.00	30,000,000.00	0.00
15	Belanja Pemeliharaan Alat Kantor dan Rumah Tangga-Alat Rumah Tangga-Alat Pendangin	308,087,333.12	419,769,086.00	111,681,752.88	36.25
16	Belanja Pemeliharaan Alat Kantor dan Rumah Tangga-Alat Rumah Tangga-Alat Rumah Tangga Lainnya (Home Use)	48,678,518.00	139,805,791.00	91,127,272.00	187.20
17	Belanja Pemeliharaan Alat Kantor dan Rumah Tangga-Meja dan Kursi	51,000,000.00	78,630,000.00	27,630,000.00	54.18
18	Kerja/Rapat Pejabat-Kursi Kerja Pejabat	5,000,000.00	12,000,000.00	7,000,000.00	140.00
19	Belanja Pemeliharaan Alat Kantor dan Rumah Tangga-Meja dan Kursi Kerja/Rapat Pejabat-Lemari dan Arsip Pejabat	0.00	10,000,000.00	10,000,000.00	0.00
20	Belanja Pemeliharaan Alat Studio, Komunikasi, dan Pemancar-Alat Studio-Peralatan Studio Audio	1,500,000.00	9,500,000.00	8,000,000.00	533.33
21	Belanja Pemeliharaan Alat Kedokteran dan Kesehatan-Alat Kedokteran-Alat Kesehatan Kebidanan dan Perisakit Kandungan	0.00	100,000,000.00	100,000,000.00	0.00
22	Belanja Pemeliharaan Alat Kedokteran dan Kesehatan-Alat Kedokteran-Alat Kesehatan Kebidanan dan Perisakit Kandungan	698,760.00	0.00	(698,760.00)	(100.00)
23	Belanja Pemeliharaan Alat Kedokteran dan Kesehatan-Alat Kedokteran-Alat Kesehatan Radiodiagnostik	0.00	141,000,000.00	141,000,000.00	0.00
24	Belanja Pemeliharaan Alat Laboratorium-Umum	0.00	61,441,222.00	61,441,222.00	0.00
25	Belanja Pemeliharaan Komputer-Komputer Unit-Personal Computer	408,161,362.00	334,122,014.00	(74,039,378.00)	(18.14)
26	Belanja Pemeliharaan Komputer-Komputer Unit-Komputer Unt Lainnya	80,610,000.00	62,417,004.00	(18,192,996.00)	(22.57)
27	Belanja Pemeliharaan Komputer-Peralatan Komputer-Peralatan Mini Computer	15,856,900.00	17,560,000.00	1,703,100.00	10.74
28	Belanja Pemeliharaan Komputer-Peralatan Komputer-Peralatan Personal Computer	85,080,513.00	65,152,507.00	(19,928,006.00)	(23.42)
29	Belanja Pemeliharaan Komputer-Peralatan Komputer-Peralatan Jaringan	15,000,000.00	5,000,000.00	(10,000,000.00)	(66.67)
30	Belanja Pemeliharaan Komputer-Peralatan Komputer-Peralatan Komputer Lainnya	804,501,099.00	832,168,648.00	(172,331,451.00)	(21.42)
31	Kerja-Alat Pelindung-Alat Pelindung Lainnya	0.00	0.00	0.00	0.00
32	Belanja Pemeliharaan Rambu-Rambu Rambu-Rambu Lalu Lintas Darat-Rambu Besar	50,000,000.00	50,000,000.00	0.00	0.00
33	Belanja Pemeliharaan Rambu-Rambu Rambu-Rambu Lalu Lintas Darat-Rambu Tidak Besar	56,737,430.00	230,122,668.00	173,385,258.00	305.59

KARO HUKUM	KADAN KEUANGAN	ASISTEN	SEKDA	WAGUB
------------	----------------	---------	-------	-------



- 9) Belanja Pemeliharaan Gedung dan Bangunan semula Rp40,525,604,873.00 naik Rp3,191,326,825.00 (7.87%) menjadi Rp43,716,931,698.00 atau 3,38% dari total belanja daerah dalam Rancangan Peraturan Daerah Kota Gorontalo tentang Perubahan APBD Tahun Anggaran 2021, yang antara lain diuraikan ke dalam sub rincian objek belanja pada tabel 17 berikut:

Tabel 17

Belanja Pemeliharaan Gedung dan Bangunan

No	URAIAN	JUMLAH (Rp)		BERTAMBAH / (BERKURANG)	
		EBELUM PERUBAHAN	TELAAH PERUBAHAN	(Rp)	%
1	Belanja Pemeliharaan Gedung dan Bangunan	40,525,604,873.00	43,716,931,698.00	3,191,326,825.00	7.87
2	Belanja Pemeliharaan Bangunan Gedung-Bangunan Gedung Tempat Kerja-Bangunan Gedung Kantor	8,008,744,102.00	13,780,621,327.00	5,771,877,225.00	72.07
3	Belanja Pemeliharaan Bangunan Gedung-Bangunan Gedung Tempat Kerja-Bangunan Kesehatan	0.00	463,198,000.00	463,198,000.00	0.00
4	Belanja Pemeliharaan Bangunan Gedung-Bangunan Gedung Tempat Kerja-Bangunan Gedung Tempat Pertemuan	519,154,629.00	231,288,540.00	(287,866,089.00)	(55.45)
5	Belanja Pemeliharaan Bangunan Gedung-Bangunan Gedung Tempat Kerja-Bangunan Gedung Tempat Pendidikan	30,595,866,159.00	28,398,572,002.00	(2,199,294,157.00)	(7.19)
6	Belanja Pemeliharaan Bangunan Gedung-	10,000,000.00	20,000,000.00	10,000,000.00	100.00
7	Belanja Pemeliharaan Bangunan Gedung-	75,929,983.00	58,168,070.00	(19,761,913.00)	(26.03)
8	Belanja Belanja Pemeliharaan Bangunan	901,910,000.00	131,293,381.00	(770,616,619.00)	(85.44)
9	Belanja Pemeliharaan Bangunan Gedung-	414,000,000.00	437,200,278.00	73,200,278.00	17.68
10	Belanja Pemeliharaan Bangunan Gedung-	0.00	150,590,100.00	150,590,100.00	0.00

- 10) Belanja Pemeliharaan Jalan, Jaringan, dan Irigasi semula Rp1,181,513,478.00 naik Rp77,264,897.00 (6.54%) menjadi Rp1,258,778,375.00 atau 0,10% dari total belanja daerah dalam Rancangan Peraturan Daerah Kota Gorontalo tentang Perubahan APBD Tahun Anggaran 2021, yang diuraikan ke dalam sub rincian objek belanja pada tabel 18 berikut:

KARO HUKUM	KABAN KEVANGSIAN	ASISTEN	SEKDA	WAGUB

Tabel 18  
Belanja Pemeliharaan Jalan, Jaringan, dan Irigasi semula

No	URAIAN	JUMLAH (Rp)		BERTAMBAH / BERKURANG	
		SEBELUM PERUBAHAN	SETELAH PERUBAHAN	(Rp)	%
1	Belanja Pemeliharaan Jalan, Jaringan, dan Irigasi	1,181,513,478.00	1,258,778,375.00	77,264,897.00	6.54
2	Belanja Pemeliharaan Jalan dan Jembatan-Jalan-Kota	0.00	86,291,314.00	86,291,314.00	0.00
3	Belanja Pemeliharaan Jalan dan Jembatan-Jembatan pada Jalan Kota	0.00	43,227,979.00	43,227,979.00	0.00
4	Belanja Pemeliharaan Bangunan Air-Bangunan Air Irigasi-Bangunan Pembuang Irigasi	557,981,593.00	588,343,218.00	30,361,625.00	5.55
5	Belanja Pemeliharaan Bangunan Air-Bangunan Pengaman Sungai/Pantai dan Perangulungan Bercana Alam-Bangunan Pengaman Sungai/Pantai dan Perangulungan Bercana Alam	210,040,385.00	278,940,259.00	68,899,874.00	32.80
6	Belanja Pemeliharaan Bangunan Air-Belanja Pemeliharaan Instalasi-Instalasi Air Bersih/Air Baku Lainnya	200,000,000.00	174,973,490.00	(25,026,510.00)	(12.51)
7	Belanja Pemeliharaan Jaringan-Jaringan Listrik-Lainnya	15,000,000.00	15,000,000.00	0.00	0.00
8	Belanja Pemeliharaan Jaringan-Jaringan Listrik-Lainnya	199,091,500.00	45,000,000.00	(154,091,500.00)	(77.40)
9	Belanja Pemeliharaan Jaringan-Jaringan Telepon-Lainnya	0.00	27,002,115.00	27,002,115.00	0.00
10	Belanja Pemeliharaan Jaringan-Jaringan	0.00	0.00	0.00	0.00

dapat dianggarkan dalam Rancangan Peraturan Daerah Kota Gorontalo tentang Perubahan APBD Tahun Anggaran 2021, namun dalam pelaksanaannya tetap memperhatikan aspek efektifitas, efisiensi, kepatutan dan kewajaran serta penghematan penggunaan anggaran dan disesuaikan dengan kebutuhan nyata pada masing-masing kegiatan sebagaimana dimaksud dalam Pasal 3 ayat (1) Peraturan Pemerintah Nomor 12 Tahun 2019.

Penganggaran pemeliharaan barang milik daerah yang berada dalam penguasaan pengelola barang, pengguna barang atau Perubahan Kuasa pengguna barang berpedoman pada daftar kebutuhan pemeliharaan barang, sebagaimana dimaksud dalam Pasal 46 ayat (1) dan ayat (2) Peraturan Pemerintah Nomor 27 Tahun 2014 tentang Pengelolaan Barang Milik Negara/Daerah dan Peraturan Menteri Dalam Negeri Nomor 19 Tahun 2016 tentang Pedoman Pengelolaan Barang Milik Daerah, serta butir I.C.2.b.2).h) Lampiran Peraturan Menteri Dalam Negeri Nomor 64 Tahun 2020.

11) Belanja Perjalanan Dinas semula Rp51,009,528,363.80 naik Rp16,507,353,651.20 (32.36%) menjadi Rp67,516,882,015,00 atau 3,59% dari total belanja daerah dalam Rancangan Peraturan Daerah Kota Gorontalo tentang Perubahan APBD Tahun Anggaran 2021, yang hanya diuraikan ke dalam rincian objek Belanja Perjalanan Dinas Dalam Negeri Rp67,458,342,015.00 atau 5,22%

KARO HUKUM	KABAN KEUANGAN	ASISTEN	SEKDA	WAGUB

dari total belanja daerah dan Belanja Perjalanan Dinas Luar Negeri Rp58,540,000.00 atau 0.005% dari total belanja daerah dalam Rancangan Peraturan Daerah Kota Gorontalo tentang Perubahan APBD Tahun Anggaran 2021, yang diuraikan ke dalam sub rincian objek belanja pada tabel 19 berikut:

Tabel 19

Belanja Perjalanan Dinas

No	URAIAN	JUMLAH (Rp)		BERTAMBAH / (BERKURANG)	
		EBELUM PERUBAHAN	TELAH PERUBAHA	(Rp)	%
1	Belanja Perjalanan Dinas Dalam Negeri	50,900,324,363.80	67,458,342,015.00	16,558,017,651.20	32.53
2	Belanja Perjalanan Dinas Biasa	10,026,439,000.00	17,183,832,987.00	7,157,393,987.00	71.39
3	Belanja Perjalanan Dinas Tetap	20,287,482,000.00	21,475,847,463.00	1,188,365,463.00	5.86
4	Belanja Perjalanan Dinas Dalam Kota	16,779,291,363.80	27,142,386,364.00	10,363,107,000.20	61.76
5	Belanja Perjalanan Dinas Paket Meeting Dalam Kota	10,700,000.00	0.00	(10,700,000.00)	(100.00)
6	Belanja Perjalanan Dinas Paket Meeting Luar Kota	3,796,422,000.00	1,656,273,201.00	(2,140,148,799.00)	(56.37)
7	Belanja Perjalanan Dinas Luar Negeri	109,204,000.00	58,540,000.00	(50,664,000.00)	(46.39)
8	Belanja Perjalanan Dinas Biasa Luar Negeri	109,204,000.00	58,540,000.00	(50,664,000.00)	(46.39)

harus dikurangkan di rasionalisasi dengan memperhatikan aspek efektifitas, efisiensi, kepatutan dan kewajiban serta penghematan penggunaan anggaran dan disesuaikan dengan kebutuhan nyata pada masing-masing kegiatan sebagaimana dimaksud dalam Pasal 3 ayat (1) Peraturan Pemerintah Nomor 12 Tahun 2019 dan dalam pelaksanaannya juga harus dilakukan secara selektif, frekuensi, jumlah hari dan pesertanya dibatasi serta memperhatikan target kinerja dari perjalanan dinas dimaksud.

Hasil pengurangan dan rasionalisasi Belanja Perjalanan Dinas tersebut dialihkan/difokuskan untuk mendukung penanganan pandemi *Corona Virus Disease 2019 (COVID-19)* dan dampaknya, khususnya dukungan anggaran untuk Insentif Tenaga Kesehatan (INAKES) Tahun Anggaran 2021 sebagaimana ketentuan dalam Peraturan Menteri Keuangan Nomor 17/PMK.07/2021 Tentang Pengelolaan Transfer Ke Daerah Dan Dana Desa Tahun Anggaran 2021 Dalam Rangka Mendukung Penanganan Pandemi *Corona Virus Disease 2020 (COVID-19)* dan dampaknya.

Fokus dukungan penanganan pandemic *Corona Virus Disease 2019 (COVID-19)* dan dampaknya tersebut agar kebijakan belanja daerah menjadi relevan dengan substansi kebijakan pemerintah daerah dan pemerintah pusat dan hasilnya dilaporkan secara transparan serta akuntabel sesuai peraturan perundang-undangan, sebagaimana dimaksud butir I.C.2.b.2).k) dan I.C.2.b.2).l) Lampiran Peraturan Menteri Dalam Negeri Nomor 64 Tahun 2020.

KARO HUKUM	KABAN KEUANGAN	ASETEN	SEKDA	WAGUB
		✓	8	✓

12) Belanja Uang dan/atau Jasa untuk Diberikan kepada Pihak Ketiga/Pihak Lain/Masyarakatsemla Rp8,329,665,849.00 naik Rp3,072,372,131.00 (36.88%)menjadi Rp11,402,037,980.00 atau 0,88% dari total belanja daerah dalam Rancangan Peraturan Daerah Kota Gorontalo tentang Perubahan APBD Tahun Anggaran 2021, yang diuraikan ke dalam rincian objek belanja pada tabel 20 berikut:

Tabel 20

Belanja Uang dan/atau Jasa untuk Diberikan kepada Pihak Ketiga/Pihak Lain/Masyarakat

No	URAIAN	JUMLAH (Rp)		BERTAMBAH / BERKURANG	
		EBELUM PERUBAHAN	TELAH PERUBAHAN	(Rp)	%
1	Belanja Uang yang Diberikan kepada Pihak Ketiga/Pihak Lain/Masyarakat	2,118,765,935.00	3,500,176,883.00	1,381,410,948.00	65.20
2	Belanja Hadiah yang Bersifat Perimbangan	1,602,251,435.00	553,307,383.00	(1,048,944,052.00)	(65.47)
3	Belanja Penghargaan atas Suatu Prestasi	498,514,500.00	305,369,500.00	(193,145,000.00)	(38.74)
4	Belanja Penanganan Dampak Sosial Masyarakat	18,000,000.00	1,500,000.00	(16,500,000.00)	(91.67)
5	Belanja Transfer Keuangan Daerah dan Desa (TKDD)	0.00	2,640,000,000.00	2,640,000,000.00	0.00

dapat dianggarkan dalam Rancangan Peraturan Daerah Kota Gorontalo tentang Perubahan APBD Tahun Anggaran 2021, dan dalam pelaksanaannya tetap memperhatikan aspek efektifitas, efisiensi, kepatutan dan kewajaran serta penghematan penggunaan anggaran dan disesuaikan dengan kebutuhan nyata pada masing-masing kegiatan sebagaimana dimaksud dalam Pasal 3 ayat (1) Peraturan Pemerintah Nomor 12 Tahun 2019.

Berkaitan dengan itu, penyediaan anggaran tersebut hanya untuk pemberian hadiah pada kegiatan yang bersifat perlombaan atau penghargaan atas suatu prestasi, beasiswa kepada masyarakat, penanganan dampak sosial kemasyarakatan akibat penggunaan tanah milik Pemerintah Daerah untuk pelaksanaan pembangunan proyek strategis nasional dan non proyek strategis nasional sesuai dengan ketentuan peraturan perundang-undangan dan/atau TKDD yang penggunaannya sudah ditentukan sesuai dengan ketentuan peraturan perundang-undangan sebagaimana dimaksud dalam butir I.C.2.b.2).n) Lampiran Peraturan Menteri Dalam Negeri Nomor 64 Tahun 2020.

KARO HURUM	KEMAN KEUANGAN	ASISTEN	SEKDA	WAGUB

- 13) Belanja Barang dan Jasa BOS semula Rp12,293,087,556.00 turun Rp455,276,756.00 (3.70%) menjadi Rp11,837,810,800.00 atau 0,92% dari total belanja daerah yang hanya diuraikan ke dalam sub rincian objek Belanja Barang dan Jasa BOS berpedoman kepada petunjuk teknis yang ditetapkan oleh masing-masing Kementerian/Lembaga terkait sesuai dengan ketentuan peraturan perundang-undangan, Adapun ketentuan Pengaturan Pengelolaan Dana BOS yang bersumber dari APBN yang merupakan bagian dari DAK Nonfosik mempedomani Peraturan Menteri Dalam Negeri Nomor 24 Tahun 2020 sebagaimana maksud butir I.E.16 dan butir I.E.18 Lampiran Peraturan Menteri Dalam Negeri Nomor 64 Tahun 2020.
- 14) Belanja Barang dan Jasa BLUD semula Rp89,409,741,327.00 naik Rp20,510,773,753.00(22.94%) menjadi Rp109,920,515,080.00 atau 8,50% dari total belanja daerah yang hanya diuraikan ke dalam sub rincian obyek belanja Barang dan Jasa BLUD dalam Rancangan Peraturan Daerah Kota Gorontalo tentang Perubahan APBD Tahun Anggaran 2021, mempedomani butir I.E.38 Peraturan Menteri Dalam Negeri Nomor 64 Tahun 2020 tentang Pedoman Penyusunan Perubahan APBD 2021 dan Peraturan Menteri Dalam Negeri Nomor 79 Tahun 2018 tentang Badan Layanan Umum Daerah.
- c. Belanja Hibah  
 Penganggaran Belanja Hibah semula Rp11,750,186,699.00 naik Rp611,048,826.00 (5.20%) menjadi Rp12,361,235,525.00 atau 0,96% dari total belanja daerah dalam Rancangan Peraturan Daerah Kota Gorontalo tentang Perubahan APBD Tahun Anggaran 2021, yang tercantum pada tabel 21 berikut:

KARO HUKUM	KABAN KEUANGAN	ASSTEN	SEKDA	WAGUB
			6	B

Tabel 21  
Belanja Hibah

No	URAIAN	JUMLAH (Rp)		BERTAMBAH / (BERKURANG)	
		EBELUM PERUBAHAN	TELAH PERUBAHAN	(Rp)	%
1	Belanja Hibah	11,750,186,688.00	12,361,235,525.00	611,048,836.00	5.20
2	Belanja Hibah kepada Badan dan Lembaga yang Bersifat Nirlaba, Sukarela dan Sosial yang Dibentuk Berdasarkan Peraturan Perundang-Undangan	4,394,186,773.00	5,348,126,773.00	953,940,000.00	21.71
3	Belanja Hibah Uang kepada Badan dan Lembaga yang Bersifat Nirlaba, Sukarela dan Sosial yang Dibentuk Berdasarkan Peraturan Perundang-Undangan	4,394,186,773.00	5,348,126,773.00	953,940,000.00	21.71
4	Belanja Hibah kepada Badan dan Lembaga Nirlaba, Sukarela dan Sosial yang Telah Memiliki Surat Keterangan Terdaftar	4,512,500,000.00	4,475,010,000.00	(37,490,000.00)	(0.83)
5	Belanja Hibah Uang kepada Badan dan Lembaga Nirlaba, Sukarela dan Sosial yang Telah Memiliki Surat Keterangan Terdaftar	936,600,000.00	1,147,210,000.00	210,610,000.00	22.49
6	Belanja Hibah Barang kepada Badan dan Lembaga Nirlaba, Sukarela dan Sosial yang Telah Memiliki Surat Keterangan Terdaftar	2,549,400,000.00	2,067,300,000.00	(482,100,000.00)	(18.91)
7	Belanja Hibah Jasa kepada Badan dan Lembaga Nirlaba, Sukarela dan Sosial yang Telah Memiliki Surat Keterangan Terdaftar	1,026,500,000.00	1,260,500,000.00	234,000,000.00	22.80
8	Belanja Hibah kepada Badan dan Lembaga Nirlaba, Sukarela Bersifat Sosial Kemasyarakatan	1,789,619,918.00	1,919,000,000.00	129,380,082.00	7.23
9	Belanja Hibah Uang kepada Badan dan Lembaga Nirlaba, Sukarela Bersifat Sosial Kemasyarakatan	1,789,619,918.00	1,919,000,000.00	129,380,082.00	7.23
10	Belanja Hibah kepada Koperasi	19,832,008.00	0.00	(19,832,008.00)	(100.00)
11	Belanja Hibah Barang kepada Koperasi	19,832,008.00	0.00	(19,832,008.00)	(100.00)
12	Belanja Hibah Uang Dana BOS yang Diterima oleh Satdikdas Negeri	200,000,000.00	0.00	(200,000,000.00)	(100.00)
13	Belanja Hibah Uang Dana BOS yang Diterima oleh Satdikdas Negeri	200,000,000.00	0.00	(200,000,000.00)	(100.00)
14	Belanja Hibah Bantuan Keuangan kepada Partai Politik	834,048,000.00	619,098,752.00	(214,949,248.00)	(25.77)
15	Belanja Hibah berupa Bantuan Keuangan	834,048,000.00	619,098,752.00	(214,949,248.00)	(25.77)

d. Belanja Bantuan Sosial Rp6.379.160.000,00 atau 0,47% dari total belanja daerah dalam Rancangan Peraturan Daerah Kota Gorontalo tentang Perubahan APBD Tahun Anggaran 2021 pada tabel 22 berikut:

Tabel 22  
Belanja Bantuan Sosial

No	URAIAN	JUMLAH (Rp)		BERTAMBAH / (BERKURANG)	
		SEBELUM PERUBAHAN	TEKSEL PERUBAHAN	(Rp)	%
1	Belanja Bantuan Sosial	6,379,160,000.00	2,157,300,000.00	(4,221,860,000.00)	(66.18)
2	Belanja Bantuan Sosial Uang yang direncanakan kepada Individu	5,914,160,000.00	1,610,000,000.00	(4,304,160,000.00)	(72.78)
3	Belanja Bantuan Sosial Uang yang direncanakan kepada Individu	5,914,160,000.00	1,610,000,000.00	(4,304,160,000.00)	(72.78)
4	Belanja Bantuan Sosial Barang yang Direncanakan kepada Individu	0.00	547,300,000.00	547,300,000.00	0.00
5	Belanja Bantuan Sosial Barang yang direncanakan kepada Individu	0.00	547,300,000.00	547,300,000.00	0.00
6	Belanja Bantuan Sosial Uang yang direncanakan kepada Keluarga	25,000,000.00	0.00	(25,000,000.00)	(100.00)
7	Belanja Bantuan Sosial Uang yang direncanakan kepada Keluarga	25,000,000.00	0.00	(25,000,000.00)	(100.00)
8	Belanja Bantuan Sosial Uang yang direncanakan kepada Kelompok Masyarakat	440,000,000.00	0.00	(440,000,000.00)	(100.00)
9	Belanja Bantuan Sosial Uang yang direncanakan kepada Kelompok Masyarakat	440,000,000.00	0.00	(440,000,000.00)	(100.00)

dianggarkan dalam Rancangan Peraturan Daerah Kota Gorontalo tentang Perubahan APBD Tahun Anggaran 2021 dengan mempedomani Pasal 298 ayat (4) dan ayat (5) Undang-Undang Nomor 23 Tahun 2014, sebagaimana telah diubah beberapa kali terakhir dengan Undang-Undang Nomor 9 Tahun 2015, Peraturan Pemerintah Nomor 2 Tahun 2012 tentang Hibah Daerah dan Peraturan Menteri Dalam Negeri Nomor 32 Tahun 2011 tentang Pedoman Pemberian Hibah dan Bantuan Sosial Yang Bersumber dari Anggaran Pendapatan dan Belanja Daerah, sebagaimana telah diubah beberapa kali terakhir dengan Peraturan Menteri Dalam Negeri Nomor 99 Tahun 2019 tentang Perubahan Kelima Atas Peraturan Menteri Dalam Negeri Nomor 32 Tahun 2011 tentang Pedoman Pemberian Hibah dan Bantuan Sosial Yang Bersumber dari Anggaran Pendapatan dan Belanja Daerah, kecuali ditentukan lain oleh peraturan perundang-undangan.

Selanjutnya, dalam hal Pemerintah Kota Gorontalo telah memprioritaskan pemenuhan belanja untuk mendanai urusan Pemerintahan Wajib dan Urusan Pemerintahan Pilihan yang diwajibkan oleh peraturan perundang-undangan sesuai dengan kewenangan Pemerintah Kota Gorontalo serta untuk mendanai program dan kegiatan prioritas yang terkait langsung dengan pelayanan dasar masyarakat dimaksud, penyediaan alokasi belanja hibah dan bantuan sosial dapat dianggarkan sepanjang telah memenuhi persyaratan dalam rangka menunjang pencapaian sasaran program dan kegiatan pemerintah daerah sesuai urgensi dan kepentingan daerah dalam mendukung terselenggaranya fungsi pemerintahan, pembangunan dan kemasyarakatan dan juga bertujuan untuk melindungi dari kemungkinan terjadinya resiko

KARO HUKUM	KABAN KEUANGAN	ASISTEN	SEKDA	WAGUB



sosial, sebagaimana maksud Pasal 298 ayat (4) Undang-Undang Nomor 23 Tahun 2014 sebagaimana telah diubah beberapa kali terakhir dengan Undang-Undang Nomor 9 Tahun 2015, Pasal 62 dan Pasal 63 Peraturan Pemerintah Nomor 12 Tahun 2019 serta butir I.C.2.a.5).a) dan butir I.C.2.a.5).b) Lampiran Peraturan Menteri Dalam Negeri Nomor 64 Tahun 2020.

Pelaksanaan dan pertanggungjawabannya harus dijamin efektifitas kebenaran tujuan dari penyediaan anggaran dimaksud melalui serangkaian proses evaluasi dan rekomendasi dari Kepala Perangkat Daerah berkenaan dan pertimbangan TAPD, sehingga penyediaan anggaran tersebut tepat sasaran dan tepat jumlah.

Khusus untuk pagu anggaran belanja hibah dan bantuan sosial juga harus mempedomani pagu anggaran belanja hibah dan bantuan sosial yang tercantum pada kelompok Belanja Tidak Langsung dalam Perubahan KUA dan Perubahan PPAS sebagaimana maksud Pasal 9 ayat (1) dan Pasal 28 ayat (1) Peraturan Menteri Dalam Negeri Nomor 32 Tahun 2011, sebagaimana telah diubah beberapa kali terakhir dengan Peraturan Menteri Dalam Negeri Nomor 99 Tahun 2019.

Selanjutnya, penyediaan anggaran yang tercantum pada Belanja Hibah Bantuan Keuangan Kepada Partai Politik Rp834.048.000,00 atau 0,06% dari total belanja daerah dalam Rancangan Peraturan Daerah Kota Gorontalo tentang Perubahan APBD Tahun Anggaran 2021, harus mempedomani Peraturan Pemerintah Nomor 5 Tahun 2009 tentang Bantuan Keuangan Kepada Partai Politik, sebagaimana telah diubah beberapa kali terakhir dengan Peraturan Pemerintah Nomor 1 Tahun 2018 tentang Perubahan Kedua Atas Peraturan Pemerintah Nomor 5 Tahun 2009 tentang Bantuan Keuangan Kepada Partai Politik dan Peraturan Menteri Dalam Negeri Nomor 36 Tahun 2018 tentang Tata Cara Penghitungan, Penganggaran Dalam Anggaran Pendapatan dan Belanja Daerah, dan Tertib Administrasi Pengajuan, Penyaluran, dan Laporan Pertanggungjawaban Penggunaan Bantuan Keuangan Partai Politik, sebagaimana maksud butir I.C.2.a.5).a).(5) Lampiran Peraturan Menteri Dalam Negeri Nomor 64 Tahun 2020.

#### 8. Belanja Modal

Penyediaan anggaran Belanja Modal semula Rp387,543,546,180.00 turun Rp86,918,130,477.00 (22.43%) menjadi Rp300,625,415,703.00 atau 23,26% dari total belanja daerah dalam Rancangan Peraturan Daerah Kota Gorontalo tentang Perubahan APBD Tahun Anggaran 2021 harus diprioritaskan untuk pembangunan dan pengembangan sarana dan prasarana yang terkait langsung dengan peningkatan pelayanan publik serta pertumbuhan ekonomi daerah, sebagaimana dimaksud butir I.C.2.b.1) Lampiran Peraturan Menteri Dalam Negeri Nomor 64 Tahun 2020.

Penganggaran belanja modal tersebut digunakan untuk pengeluaran yang dilakukan dalam rangka pembelian/pengadaan aset tetap yang memenuhi kriteria mempunyai masa manfaat lebih dari 12 (dua belas) bulan, digunakan dalam kegiatan pemerintahan daerah, dan melewati batas minimal kapitalisasi aset dengan mempedomani Pasal 64

KARO HUKUM	KABAN KEUANGAN	ASISTEN	SEKDA	WAGUB

Peraturan Pemerintah Nomor 12 Tahun 2019, sebagaimana maksud butir I.C.2.b Lampiran Peraturan Menteri Dalam Negeri Nomor 64 Tahun 2020.

Penganggaran pengadaan barang milik daerah harus didasarkan pada perencanaan kebutuhan barang milik daerah yang disusun dengan memperhatikan kebutuhan pelaksanaan tugas dan fungsi SKPD serta ketersediaan barang milik daerah yang ada. Selanjutnya, perencanaan kebutuhan barang milik daerah merupakan salah satu dasar bagi SKPD dalam pengusulan penyediaan anggaran untuk kebutuhan barang milik daerah yang baru (*new initiative*) dan angka dasar (*baseline*) serta penyusunan RKA-SKPD. Perencanaan kebutuhan barang milik daerah dimaksud berpedoman pada standar barang, standar kebutuhan dan/atau standar harga, penetapan standar kebutuhan oleh Walikota Gorontalo sesuai amanat Pasal 9 Peraturan Pemerintah Nomor 27 Tahun 2014 tentang Pengelolaan Barang Milik Negara./Daerah dan Pasal 20 Peraturan Menteri Dalam Negeri Nomor 19 Tahun 2016 tentang Pedoman Pengelolaan Barang Milik Daerah, sebagaimana maksud butir I.C.2.b.4) Lampiran Peraturan Menteri Dalam Negeri Nomor 64 Tahun 2020.

Dalam hal pelaksanaan pengadaan barang milik daerah terdapat Perubahan kontrak mengakibatkan penambahan nilai kontrak, Perubahan kontrak dilaksanakan dengan ketentuan penambahan nilai kontrak akhir tidak melebihi 10% (sepuluh per seratus) dari harga yang tercantum dalam Kontrak awal, sebagaimana diamanatkan Pasal 54 ayat

(2) Peraturan Presiden Nomor 16 Tahun 2018 tentang Pengadaan Barang/Jasa Pemerintah.

Penyediaan anggaran belanja Modal yang antara lain tercantum pada:

- a. Belanja Modal Tanahsemula Rp75,986,756,860.00turun Rp18,421,898,889.00 (24.24%) menjadi Rp57,564,857,971.00atau 4,45% dari total belanja daerah dalam Rancangan Peraturan Daerah Kota Gorontalo tentang Perubahan APBD Tahun Anggaran 2021, yang diuraikan ke dalam objek Belanja Modal Tanah Rp76.736.756.860,00 diuraikan ke dalam rincian objek belanja pada tabel 23 berikut:

Tabel 23  
Belanja Modal Tanah

No	URAIAN	JUMLAH (Rp)		BERTAMBAH / (BERKURANG)	
		EBELUM PERUBAHAN	TELAH PERUBAHA	(Rp)	%
1	Belanja Modal Tanah	75,986,756,860.00	57,564,857,971.00	(18,421,898,889.00)	(24.24)
2	Belanja Modal Tanah Porsil	73,365,307,131.00	57,564,857,971.00	(15,800,449,160.00)	(21.54)
3	Belanja Modal Tanah Bangunan	58,344,307,131.00	56,344,307,131.00	0.00	0.00
4	Belanja Modal Tanah untuk Bangunan Tempat Kerja	11,773,000,000.00	1,143,063,189.00	(10,629,936,811.00)	(90.29)
5	Belanja Modal Tanah Porsil Lainnya	5,248,000,000.00	77,487,651.00	(5,170,512,349.00)	(98.52)
6	Belanja Modal Tanah Non Porsil	2,621,449,729.00	0.00	(2,621,449,729.00)	(100.00)
7	Belanja Modal Tanah Non Porsil Lainnya	2,621,449,729.00	0.00	(2,621,449,729.00)	(100.00)

dapat dianggarkan dalam Rancangan Peraturan DaerahKota Gorontalo tentang Perubahan APBD Tahun Anggaran 2021, dengan tetap mempedomani Peraturan Presiden Nomor 71 Tahun 2012 tentang Penyelenggaraan Pengadaan Tanah Bagi Pembangunan Untuk

KARO HUKUM	KABAN KEUANGAN	ASISTEN	SEKDA	WAGUB

Kepentingan Umum, sebagaimana telah diubah beberapa kali terakhir dengan Peraturan Presiden Nomor 148 Tahun 2015 tentang Perubahan Keempat Atas Peraturan Presiden Nomor 71 Tahun 2012 tentang Penyelenggaraan Pengadaan Tanah Bagi Pembangunan Untuk Kepentingan Umum, Peraturan Menteri Dalam Negeri Nomor 72 Tahun 2012 tentang Biaya Operasional dan Biaya Pendukung Penyelenggaraan Pengadaan Tanah Bagi Pembangunan Untuk Kepentingan Umum Yang Bersumber Dari PERUBAHAN APBD, sebagaimana dimaksud butir I.C.2.b.2).a) dan butir I.C.2.b.4) Lampiran Peraturan Menteri Dalam Negeri Nomor 64 Tahun 2020.

- b. Belanja Modal Peralatan dan Mesin semula Rp91,047,994,746.00 naik Rp3,426,346,944.00 (3.76%) menjadi Rp 94,474,341,690.00 atau 7,31% dari total belanja daerah dalam Rancangan Peraturan Daerah Kota Gorontalo tentang Perubahan APBD Tahun Anggaran 2021, tidak termasuk belanja modal alat kedokteran dan kesehatan, belanja modal alat laboratorium, belanja modal peralatan mesin BOS dan belanja modal peralatan dan mesin BLUD yang diuraikan ke dalam objek belanja pada tabel berikut:

Tabel 24

Belanja Modal Alat Besar

No	URAIAN	JUMLAH (Rp)		BERTAMBAH / (BERKURANG)	
		EBELUM PERUBAHAN	TELAH PERUBAHAN	(Rp)	%
1	Belanja Modal Alat Besar Darat Bermotor	1,576,218,182.00	1,531,218,182.00	(45,000,000.00)	(2.85)
2	Belanja Modal Excavator	1,531,218,182.00	1,531,218,182.00	0.00	0.00
3	Belanja Modal Compacting Equipment	45,000,000.00	0.00	(45,000,000.00)	(100.00)

Tabel 25

Belanja Modal Alat Angkutan

No	URAIAN	JUMLAH (Rp)		BERTAMBAH / (BERKURANG)	
		EBELUM PERUBAHAN	TELAH PERUBAHAN	(Rp)	%
1	Belanja Modal Alat Angkutan Darat Bermotor	8,191,646,075.00	8,315,564,445.00	123,918,370.00	1.51
2	Belanja Modal Kendaraan Dinas Bermotor Perorangan	2,994,514,535.00	1,672,665,500.00	(1,321,849,035.00)	(44.15)
3	Belanja Modal Kendaraan Bermotor Angkutan Barang	829,123,600.00	306,496,960.00	(522,626,640.00)	(63.03)
4	Belanja Modal Kendaraan Bermotor Beroda Dua	362,530,133.00	707,751,936.00	345,221,803.00	95.23
5	Belanja Modal Kendaraan Bermotor Khusus	3,824,773,758.00	4,524,346,000.00	699,572,242.00	18.29
6	Belanja Modal Kendaraan Tempur	180,704,049.00	180,704,049.00	0.00	0.00
7	Belanja Modal Alat Angkutan Darat Bermotor Lainnya	0.00	923,700,000.00	923,700,000.00	0.00

KARO HUKUM	KABAN KEUANGAN	ASISTEN	SEKDA	WAGUB

Tabel 26  
Belanja Modal Alat Bengkel dan Alat Ukur

No	URAIAN	JUMLAH (Rp)		BERTAMBAH / BERKURANG	
		SEBELUM PERUBAHAN	METELAH PERUBAHAN	(Rp)	%
1	Belanja Modal Alat Bengkel Bermesin	74,712,070.00	74,650,129.00	(61,941.00)	(0.08)
2	Belanja Modal Perakas Bengkel Khusus	74,650,129.00	74,650,129.00	0.00	0.00
3	Belanja Modal Alat Bengkel Bermesin Lainnya	61,941.00	0.00	(61,941.00)	(100.00)
4	Belanja Modal Alat Bengkel Tak Bermesin	511,413.00	3,949,259.00	3,437,846.00	672.22
5	Belanja Modal Perakas Bengkel Service	0.00	445,978.00	445,978.00	0.00
6	Belanja Modal Perakas Bengkel Kerja	15,882.00	3,007,750.00	2,991,868.00	18,838.11
7	Belanja Modal Peralatan Tukang Kayu	495,531.00	455,531.00	0.00	0.00
8	Belanja Modal Alat Ukur	130,378,498.00	133,687,394.00	3,308,895.00	2.54
9	Belanja Modal Alat Timbangan/Biaya	0.00	308,704.00	308,704.00	0.00
10	Belanja Modal Alat Ukur Lainnya	130,378,498.00	133,378,690.00	3,000,191.00	2.30

- 1) Belanja Modal Alat Pertanian semula Rp44,162,264.00 naik Rp36,501,235.00 (82.65%) menjadi Rp80,663,499.00 atau 0,01% dari total belanja daerah yang diuraikan ke dalam rincian objek Belanja Modal Alat Pengolahanyang hanya diuraikan ke dalam sub rincian objek belanja Alat Produksi Pertanian.
- 2) Belanja Modal Alat Kantor dan Rumah Tangga semula Rp23,450,456,914.00 naik Rp3,570,808,191.00 (15.23%) menjadi Rp27,021,265,105.00 atau 2,09% dari total belanja daerah yang diuraikan ke dalam rincian objek belanja alat kantor sebesar Rp19,698,443,035.00 pada tabel 27 berikut:

Tabel 27  
Belanja Modal Alat Kantor dan Rumah Tangga

No	URAIAN	JUMLAH (Rp)		BERTAMBAH / BERKURANG	
		SEBELUM PERUBAHAN	METELAH PERUBAHAN	(Rp)	%
1	Belanja Modal Alat Kantor	17,793,614,224.00	19,698,443,035.00	1,904,828,811.00	10.71
2	Belanja Modal Mesin Ketik	4,527,283.00	4,527,283.00	0.00	0.00
3	Belanja Modal Mesin Hitung/Mesin Jumlah	3,458,913.00	11,458,913.00	8,000,000.00	231.29
4	Belanja Modal Alat Penyimpanan Perengkapan Kantor	42,082,598.00	46,092,599.00	4,000,001.00	9.50
5	Belanja Modal Alat Kantor Lainnya	17,743,535,430.00	19,636,364,240.00	1,892,828,810.00	10.67
6	Belanja Modal Alat Rumah Tangga	5,356,216,585.00	6,639,254,606.00	1,283,038,011.00	23.96
7	Belanja Modal Mebel	1,434,908,373.00	2,197,191,568.00	762,283,195.00	53.12
8	Belanja Modal Alat Pembersih	2,216,196.00	0.00	(2,216,196.00)	(100.00)
9	Belanja Modal Alat Pendingin	1,942,618,930.00	1,687,739,076.00	(254,879,854.00)	(13.12)
10	Belanja Modal Alat Rumah Tangga Lainnya (Home Use)	1,976,473,096.00	2,753,051,082.00	776,577,986.00	39.29
11	Belanja Modal Alat Pemadam Kebakaran	0.00	1,272,880.00	1,272,880.00	0.00
12	Belanja Modal Meja dan Kursi Kerja/Rapat	300,626,095.00	689,567,464.00	388,941,369.00	127.38
13	Belanja Modal Meja Kerja Pejabat	40,516,699.00	77,456,302.00	36,939,603.00	91.17
14	Belanja Modal Meja Rapat Pejabat	0.00	13,200,000.00	13,200,000.00	0.00
15	Belanja Modal Kursi Kerja Pejabat	113,531,843.00	222,149,875.00	108,618,032.00	95.67
16	Belanja Modal Kursi Rapat Pejabat	0.00	66,000,000.00	66,000,000.00	0.00
17	Belanja Modal Kursi Hadap Depan Meja Kerja Pejabat	12,471,855.00	30,763,908.00	18,292,053.00	146.67
18	Belanja Modal Kursi Tamu di Ruangannya	45,638,675.00	131,546,555.00	85,907,880.00	188.23
19	Belanja Modal Lemari dan Arsip Pejabat	88,467,023.00	142,450,824.00	53,983,801.00	61.02

- 3) Belanja Modal Alat Studio, Komunikasi, dan Pemancar Rp1,179,355,197.00 yang diuraikan ke dalam rincian objek belanja pada tabel 28 berikut:

Tabel 28

Belanja Modal Alat Studio, Komunikasi, dan Pemancar

No	URAIAN	JUMLAH (Rp)		BERTAMBAH / (BERKURANG)	
		EBELUM PERUBAHAN	TELAAH PERUBAHAN	(Rp)	%
1	Belanja Modal Alat Studio	657,478,601.00	1,179,355,197.00	521,876,596.00	79.38
2	Belanja Modal Peralatan Studio Audio	314,785,925.00	432,040,680.00	117,254,755.00	37.25
3	Belanja Modal Peralatan Studio Video dan Film	11,167,627.00	54,492,000.00	43,304,373.00	387.07
4	Belanja Modal Peralatan Studio Gambar	45,116,250.00	11,429,450.00	(33,686,800.00)	(74.57)
5	Belanja Modal Peralatan Cetak	285,654,083.00	653,216,132.00	367,562,049.00	128.67
6	Belanja Modal Alat Studio Lainnya	734,716.00	28,176,935.00	27,442,219.00	3,735.08
7	Belanja Modal Alat Komunikasi	59,860,298.00	97,156,398.00	37,296,100.00	62.31
8	Belanja Modal Alat Komunikasi Telephone	59,860,298.00	59,860,298.00	0.00	0.00
9	Belanja Modal Alat Komunikasi Radio SSB	0.00	24,362,775.00	24,362,775.00	0.00
10	Belanja Modal Alat Komunikasi Radio HF/FM	0.00	7,519,375.00	7,519,375.00	0.00
11	Belanja Modal Alat Komunikasi Radio VHF	0.00	5,413,950.00	5,413,950.00	0.00

- 4) Belanja Modal Komputer Unit Rp5,558,145,205.00 yang diuraikan ke dalam rincian objek belanja pada tabel 29 berikut:

Tabel 29

Belanja Modal Komputer Unit

No	URAIAN	JUMLAH (Rp)		BERTAMBAH / (BERKURANG)	
		EBELUM PERUBAHAN	TELAAH PERUBAHAN	(Rp)	%
1	Belanja Modal Komputer Unit	3,077,328,189.00	5,558,145,205.00	2,480,817,016.00	80.62
2	Belanja Modal Komputer Jaringan	0.00	22,110,997.00	22,110,997.00	0.00
3	Belanja Modal Personal Computer	740,776,360.00	1,104,222,607.00	363,446,247.00	48.95
4	Belanja Modal Komputer Unit Lainnya	2,336,551,829.00	4,431,811,607.00	2,095,259,778.00	89.67
5	Belanja Modal Peralatan Komputer	1,132,557,327.00	937,323,084.00	(195,234,243.00)	(17.24)
6	Belanja Modal Peralatan Mini Computer	14,986,164.00	44,694,984.00	29,708,820.00	198.24
7	Belanja Modal Peralatan Personal Computer	57,127,335.00	64,628,152.00	7,500,817.00	13.13
8	Belanja Modal Peralatan Jaringan Computer	665,554,920.00	251,980,532.00	(413,574,388.00)	(62.14)
9	Belanja Modal Peralatan Komputer Lainnya	394,888,908.00	576,019,416.00	181,130,508.00	45.87

- 5) Belanja Modal Alat Pengeboran Rp185.000.000,00 yang diuraikan ke dalam rincian objek Belanja Modal Alat Pengeboran Non Mesin Rp185.000.000,00 yang hanya diuraikan ke dalam sub rincian objek Belanja Modal Peralatan Bantu Rp185.000.000,00;
- 6) Belanja Modal Rambu-Rambu Rp227,073,135.00 yang hanya diuraikan ke dalam rincian objek Belanja Modal Rambu-Rambu Lalu Lintas Darat Rp227,073,135.00 yang hanya diuraikan ke dalam sub rincian objek Belanja Modal Rambu-Rambu Lalu Lintas Darat Lainnya Rp182.949.135,00;

KARO HUKUM	KABAN KEUANGAN	ASISTEN	SEKDA	WAGUB
			8	

c. Belanja Modal Gedung dan Bangunansemula Rp112,863,931,922.00turun Rp33,981,735,074.00 (30.11%) menjadi Rp78,882,196,848.00 atau 6,10% dari total belanja daerah dalam Rancangan Peraturan Daerah Kota Gorontalo tentang Perubahan APBD Tahun Anggaran 2021, tidak termasuk belanja modal gedung dan bangunan BLUD yang diuraikan ke dalam objek belanja pada tabel 30 berikut:

Tabel 30  
Belanja Modal Gedung dan Bangunan

No	URAIAN	JUMLAH (Rp)		BERTAMBAH / (BERKURANG)	
		SEBELUM PERUBAHAN	TELAH PERUBAHA	(Rp)	%
1	Belanja Modal Gedung dan Bangunan	112,863,931,922.00	78,882,196,848.00	(33,981,735,074.00)	(30.11)
2	Belanja Modal Bangunan Gedung Tempat Kerja	112,463,831,922.00	77,467,775,098.00	(34,996,156,824.00)	(31.12)
3	Belanja Modal Bangunan Gedung Kantor	11,792,949,107.00	12,168,780,416.00	375,831,309.00	3.19
4	Belanja Modal Bangunan Gedung Instalasi	78,828,413,000.00	50,746,285,457.00	(28,082,127,543.00)	(35.62)
5	Belanja Modal Bangunan Kesehatan	9,287,073,566.00	3,559,595,183.00	(5,727,478,383.00)	(61.67)
6	Belanja Modal Bangunan Gedung Tempat Pertemuan	0.00	0.00	0.00	0.00
7	Belanja Modal Bangunan Gedung Tempat Pendidikan	5,735,320,106.00	4,086,025,000.00	(1,649,295,106.00)	(28.75)
8	Belanja Modal Bangunan Gedung Tempat Olahraga	0.00	140,000,000.00	140,000,000.00	0.00
9	Belanja Modal Bangunan Gedung Tempat Kerja Lainnya	0.00	105,000,000.00	105,000,000.00	0.00
10	Belanja Modal Bangunan Parkir	220,176,143.00	861,827,000.00	641,650,857.00	291.43
11	Belanja Modal Taman	6,600,000,000.00	5,500,262,042.00	(1,099,737,958.00)	(16.66)
12	Belanja Modal Bangunan Gedung Tempat Kerja Lainnya	0.00	300,000,000.00	300,000,000.00	0.00
13	Belanja Modal Bangunan Gedung Tempat Tinggal	0.00	17,475,750.00	17,475,750.00	0.00
14	Belanja Modal Mess/Wisma/Bungalow/Tempat Peristirahatan	0.00	17,475,750.00	17,475,750.00	0.00
15	Belanja Modal Tugu/Tanda Batas	400,000,000.00	1,396,946,000.00	996,946,000.00	249.24
16	Belanja Modal Pagar	400,000,000.00	1,396,946,000.00	996,946,000.00	249.24

KARO HUKUM	KABAN KEUANGAN	ASISTEN	SEKDA	WAGUB
1		1	6	8



d. Belanja Modal Jalan, Jaringan, dan Irigasi semula Rp104,572,793,406.00 turun Rp38,014,621,797.00 (36.35%) menjadi Rp66,558,171,609.00 atau 5,15% dari total belanja daerah dalam Rancangan Peraturan Daerah Kota Gorontalo tentang Perubahan APBD Tahun Anggaran 2021, yang diuraikan ke dalam objek belanja pada tabel 31 berikut:

Tabel 31  
Belanja Modal Jalan, Jaringan, dan Irigasi

No	URAIAN	JUMLAH (Rp)		BERTAMBAH / BERKURANG	
		EBELUM PERUBAHAN	TELAH PERUBAHA	(Rp)	%
1	Belanja Modal Jalan, Jaringan, dan Irigasi	104,572,793,406.00	66,558,171,609.00	(38,014,621,797.00)	(36.35)
2	Belanja Modal Jalan	74,250,913,259.00	45,449,271,114.00	(28,801,642,145.00)	(38.79)
3	Belanja Modal Jalan Kota	73,701,227,195.00	45,241,248,214.00	(28,459,978,981.00)	(38.62)
4	Belanja Modal Jalan Khusus	0.00	8,228,900.00	8,228,900.00	0.00
5	Belanja Modal Jalan Lainnya	549,686,054.00	199,794,000.00	(349,892,054.00)	(63.65)
6	Belanja Modal Bangunan Pengaman Sungai/Pantai dan Penanggulangan Bencana Alam	2,572,975,742.00	1,630,463,980.00	(942,511,762.00)	(36.63)
7	Belanja Modal Bangunan Pengaman Sungai/Pantai dan Penanggulangan Bencana Alam	151,483,207.00	151,483,207.00	0.00	0.00
8	Belanja Modal Bangunan Pembuang Pengaman Sungai	2,421,492,535.00	1,478,980,773.00	(942,511,762.00)	(38.92)
9	Belanja Modal Bangunan Air Bersih/Air Baku	23,594,217,538.00	17,716,688,565.00	(5,877,528,973.00)	(24.91)
10	Belanja Modal Bangunan Waduk Air Bersih/Air Baku	205,000.00	205,000.00	0.00	0.00
11	Belanja Modal Bangunan Pembawa Air Bersih/Air Baku	23,594,012,538.00	17,716,483,565.00	(5,877,528,973.00)	(24.91)
12	Belanja Modal Bangunan Air Kotor	591,000,000.00	150,000,000.00	(441,000,000.00)	(74.62)
13	Belanja Modal Bangunan Pembuang Air Kotor	591,000,000.00	150,000,000.00	(441,000,000.00)	(74.62)
14	Belanja Modal Instalasi Air Bersih/Air Baku	14,562,950.00	14,562,950.00	0.00	0.00
15	Belanja Modal Instalasi Air Permukaan	14,562,950.00	14,562,950.00	0.00	0.00
16	Belanja Modal Instalasi Air Kotor	3,549,123,917.00	1,597,185,000.00	(1,951,938,917.00)	(55.00)
17	Belanja Modal Instalasi Air Buangan Domestik	3,549,123,917.00	1,597,185,000.00	(1,951,938,917.00)	(55.00)

e. Belanja Modal Aset Tetap Lainnya semula Rp3,072,069,246.00 naik Rp73,778,339.00 (2.40%) menjadi Rp3,145,847,585.00 atau 0,24% dari total belanja daerah dalam Rancangan Peraturan Daerah Kota Gorontalo tentang Perubahan APBD Tahun Anggaran 2021, tidak termasuk belanja modal aset tetap lainnya BOS yang diuraikan ke dalam objek belanja pada tabel 32 berikut:

KARO HUKUM	KABAN KEUANGAN	ASISTEN	SEKDA	WAGUB



Tabel 32  
Belanja Modal Aset Tetap Lainnya

No	URAIAN	JUMLAH (Rp)		BERTAMBAH / BERKURANG	
		SEBELUM PERUBAHAN	TELAH PERUBAHA	(Rp)	%
1	Belanja Modal Aset Tetap Lainnya	3,072,069,246.00	3,145,847,585.00	73,778,338.00	2.40
2	Belanja Modal Bahan Perpustakaan Tercetak	2,682,904,350.00	2,791,335,185.00	108,430,835.00	4.04
3	Belanja Modal Buku Umum	2,246,160,700.00	2,367,499,935.00	121,339,235.00	5.40
4	Belanja Modal Buku Arsitektur, Kesenian, dan Olahraga	2,270,050.00	2,210,050.00	0.00	0.00
5	Belanja Modal Bahan Perpustakaan Tercetak Lainnya	434,533,600.00	421,625,200.00	(12,908,400.00)	(2.97)
6	Belanja Modal Bahan Perpustakaan Terekam dan Bertuk Mikro	0.00	0.00	0.00	0.00
7	Belanja Modal Audio Visual	0.00	0.00	0.00	0.00
8	Belanja Modal Barang Bercorak Kesenian	31,954,336.00	0.00	(31,954,336.00)	(100.00)
9	Belanja Modal Alat Musik	31,954,336.00	0.00	(31,954,336.00)	(100.00)
10	Belanja Modal Aset Tetap Dalam Renovasi	167,507,500.00	138,390,400.00	(29,117,100.00)	(17.38)
11	Belanja Modal Aset Tetap Dalam Renovasi	167,507,500.00	138,390,400.00	(29,117,100.00)	(17.38)
12	Belanja Modal Aset Tidak Berwujud	169,703,060.00	216,122,000.00	26,418,940.00	13.83
13	Belanja Modal Software	52,455,160.00	62,000,000.00	9,544,840.00	18.20
14	Belanja Modal Aset Tidak Berwujud Lainnya	137,247,900.00	154,122,000.00	16,874,100.00	12.29

dianggarkan dalam Rancangan Peraturan Daerah Kota Gorontalo tentang Perubahan APBD Tahun Anggaran 2021 dalam rangka pengadaan aset tetap dan aset lainnya yang memenuhi kriteria mempunyai masa manfaat lebih dari 12 (dua belas) bulan, digunakan dalam kegiatan pemerintahan daerah, dan batas minimal kapitalisasi aset sesuai kewenangan Pemerintah Kota Gorontalo, sebagaimana maksud Pasal 282 Undang-Undang Nomor 23 Tahun 2014 sebagaimana telah diubah kali diubah terakhir dengan Undang-Undang Nomor 9 Tahun 2015 tentang Perubahan Kedua atas Undang-Undang Nomor 23 Tahun 2014 tentang Pemerintahan Daerah dan sebagaimana diamanatkan dalam Pasal 64 Peraturan Pemerintah Nomor 12 Tahun 2019.

Penganggaran belanja modal dilakukan sesuai dengan kemampuan keuangan dan kebutuhan daerah berdasarkan prinsip efisiensi, efektif, transparan dan terbuka, bersaing, adil, dan akuntabel dengan mengutamakan produk dalam negeri. Selanjutnya, penganggaran pengadaan barang milik daerah didasarkan pada perencanaan kebutuhan barang milik daerah yang disusun dengan memperhatikan kebutuhan pelaksanaan tugas dan fungsi SKPD serta ketersediaan barang milik daerah yang ada. Perencanaan kebutuhan barang milik daerah merupakan salah satu dasar bagi SKPD dalam pengurusan penyediaan anggaran untuk kebutuhan barang milik daerah yang baru (*new initiative*) dan angka dasar (*baseline*) serta penyusunan RKA-SKPD. Perencanaan kebutuhan barang milik daerah dimaksud

KARO HUKUM	KABAN KEWANGAN	ASISTEN	SEKDA	WAGUB

berpedoman pada standar barang, standar kebutuhan dan/atau standar harga, penetapan standar kebutuhan oleh Gubernur berdasarkan pedoman yang ditetapkan Menteri Dalam Negeri sebagaimana diatur dalam Pasal 9 ayat (1), ayat (3), ayat (4) dan ayat (6) Peraturan Pemerintah Nomor 27 Tahun 2014.

Pengadaan barang milik daerah dimaksud dalam pelaksanaannya juga harus sesuai dengan standarisasi sarana dan prasarana kerja Pemerintah Daerah sebagaimana diatur dalam Peraturan Menteri Dalam Negeri Nomor 7 Tahun 2006 tentang Standarisasi Sarana dan Prasarana Kerja Pemerintah Daerah, sebagaimana diubah dengan Peraturan Menteri Dalam Negeri Nomor 11 Tahun 2007 tentang Perubahan Atas Peraturan Menteri Dalam Negeri Nomor 7 Tahun 2006 tentang Standarisasi Sarana dan Prasarana Kerja Pemerintah Daerah, sebagaimana diubah dengan Peraturan Menteri Dalam Negeri Nomor 11 Tahun 2007 tentang Perubahan Atas Peraturan Menteri Dalam Negeri Nomor 7 Tahun 2006 tentang Standarisasi Sarana dan Prasarana Kerja Pemerintahan Daerah, sebagaimana maksud butir I.C.2.b.4) Lampiran Peraturan Menteri Dalam Negeri Nomor 64 Tahun 2020.

- f. Belanja Modal Alat Kedokteran dan Kesehatansemula Rp49,474,674,558.00turun Rp3,739,043,281.00 (7.56%) menjadi Rp45,735,631,277.00 atau 3,54% dari total belanja daerah yang diuraikan ke dalam rincian objek belanja pada tabel 34 berikut:

Tabel 34

Belanja Modal Alat Kedokteran dan Kesehatan

No	URAIAN	JUMLAH (Rp)		BERTAMBAH / (BERKURANG)	
		SEBELUM PERUBAHAN	SETELAH PERUBAHAN	(Rp)	%
1	Belanja Modal Alat Kedokteran	49.180.515.825.00	45.551.237.813.00	(3.629.278.012.00)	(7.36)
2	Belanja Modal Alat Kedokteran Umum	7.054.913.770.00	1.288.952.297.00	(5.766.561.473.00)	(81.74)
3	Belanja Modal Alat Kedokteran Gigi	0.00	950.515.200.00	950.515.200.00	0.00
4	Belanja Modal Alat Kesehatan Kebidanan dan Penyakit Kandungan	0.00	177.435.000.00	177.435.000.00	0.00
5	Belanja Modal Alat Kedokteran Bagian	7.824.962.307.00	7.919.072.078.00	94.109.771.00	1.20
6	Belanja Modal Alat Kedokteran Anak	0.00	1.506.719.00	1.506.719.00	0.00
7	Belanja Modal Alat Kedokteran Lainnya	34.300.639.748.00	35.214.355.519.00	913.716.771.00	2.66
8	Belanja Modal Alat Kesehatan Umum	294.158.733.00	194.393.464.00	(109.765.269.00)	(37.31)
9	Belanja Modal Alat Kesehatan Umum	294.158.733.00	194.393.464.00	(109.765.269.00)	(37.31)

- g. Belanja Modal Alat Laboratorium semula Rp183,705,371.00 turun Rp1,698,979,601.00 (924.84%) menjadi Rp1,882,684,972.00 atau 0,15% dari total belanja daerah.

Belanja Modal Alat Kedokteran dan Kesehatan dan Belanja Modal Alat Laboratorium sebagaimana tersebut diatasdapat dianggarkan dalam Rancangan Peraturan Daerah Kota Gorontalo tentang Perubahan APBD Tahun Anggaran 2021 dan dalam pengadaannya harus memperhatikan Perubahan Kualitas dan manfaat Alat-Alat kedokteran dan laboratorium tersebut dengan harga yang kompetitif dalam rangka meningkatkan pelayanan kepada masyarakat, sekaligus tersedianya pelayanan purna jual untuk keberlangsungan operasional peralatan dimaksud dan kepastian dalam pelayanan kepada masyarakat.

KARO HUKUM	KAWAN KEUANGAN	ASISTEN	SEKDA	WAGUB

#### 9. Belanja Tidak Terduga

Belanja tidak terduga merupakan pengeluaran anggaran atas beban Perubahan APBD untuk keadaan darurat termasuk keperluan mendesak serta pengembalian atas kelebihan pembayaran atas penerimaan daerah tahun-tahun sebelumnya. Penggunaan belanja tidak terduga tersebut antara lain dalam rangka penanganan pandemi COVID-19 dan menghadapi ancaman yang membahayakan perekonomian daerah, sebagaimana dimaksud Peraturan Menteri Dalam Negeri Nomor 39 Tahun 2020.

Penyediaan anggaran Belanja Tidak Terduga semula sebesar Rp3,487,000,000.00 naik sebesar Rp1,051,746,598.00 (30.16%) menjadi sebesar Rp4,538,746,598.00 atau 0,36% dari total belanja daerah dalam Rancangan Peraturan Daerah KotaGorontalo tentang Perubahan APBD Tahun Anggaran 2021.

Berkaitan dengan itu, penyediaan anggaran dengan Belanja Tak Terduga agar dihitung secara rasional dengan mempertimbangkan realisasi Tahun Anggaran 2020 dan kemungkinan adanya kegiatan-kegiatan yang sifatnya tidak dapat diprediksi sebelumnya, di luar kendali dan pengaruh pemerintah daerah, serta amanat peraturan perundang-undangan, sebagaimana maksud Pasal 68 dan Pasal 69 Peraturan Pemerintah Nomor 12 Tahun 2019 serta butir I.C.2.c Lampiran Peraturan Menteri

Dalam Negeri Nomor 64 Tahun 2020.

#### D. Kebijakan Pembiayaan Daerah.




Pembiayaan Daerah merupakan semua penerimaan yang perlu dibayar kembali dan/atau pengeluaran yang akan diterima kembali, baik pada tahun anggaran yang bersangkutan maupun pada tahun-tahun anggaran berikutnya.

##### 1. Penerimaan Pembiayaan

Dalam Rancangan Peraturan Daerah Kota Gorontalo tentang Perubahan APBD Tahun Anggaran 2021 dianggarkan penerimaan pembiayaan semula sebesar Rp323,668,370,146.00 turun sebesar Rp45,712,034,283.00 (14.12%) menjadi sebesar Rp277,956,335,863.00. Penerimaan pembiayaan tersebut terdiri dari:

a. Sisa Lebih Perhitungan Anggaran Tahun Sebelumnya (SiLPA) semula sebesar Rp29,115,921,428.00 naik sebesar Rp25,805,823,540.00 (88.63%) menjadi sebesar Rp54,921,744,968.00 atau 4,25% dari total belanja daerah Tahun Anggaran 2021 Rp1,292,463,804,196.00 Untuk itu Pemerintah KotaGorontalo harus secara terus-menerus dan konsisten melakukan langkah-langkah percepatan penyerapan anggaran Tahun Anggaran 2021 guna menghindari potensi besarnya SiLPA pada Tahun Anggaran 2021.

Selanjutnya, Pemerintah Kota Gorontalo harus melakukan perhitungan secara cermat dan rasional proyeksi SiLPA Tahun Anggaran 2020 dengan mempertimbangkan perkiraan realisasi anggaran Tahun Anggaran 2021 dalam rangka menghindari kemungkinan adanya pengeluaran yang tidak dapat didanai akibat tidak tercapainya SiLPA yang direncanakan sesuai maksud butir 1.C.4.a.1) Lampiran Peraturan Menteri Dalam Negeri Nomor 64 Tahun 2020.

KARO HUKUM	KABAN KEJARAN	ASISTEN	SEKDA	WAGUB
			6	

b. Penerimaan Pinjaman Daerah semula sebesar Rp294,552,448,718.00 turun sebesar Rp71,517,857,823.00 (24.28%) menjadi sebesar Rp223,034,590,895.00. Untuk itu Pemerintah Kota Gorontalo harus mengalokasikan anggaran berkenaan sesuai dengan yang diterima dalam tahun anggaran pinjaman bersangkutan serta ditetapkan dalam perjanjian pinjaman bersangkutan di bidang berpedoman pada peraturan perundang-undangan di bidang pinjaman daerah sebagaimana dimaksud Pasal 74 Peraturan Pemerintah Nomor 12 Tahun 2019 dan butir 1.C.4.a.4) Lampiran Peraturan Menteri Dalam Negeri Nomor 64 Tahun 2020.

2. Pengeluaran Pembiayaan

Dalam rancangan Rancangan Peraturan Daerah Kota Gorontalo tentang Perubahan APBD Tahun Anggaran 2021 dianggarkan pengeluaran pembiayaan semula sebesar Rp12,490,446,517.00 turun sebesar Rp3,000,000,000.00 (24,02%) menjadi sebesar Rp9,490,446,517.00, terdiri:

1. Penyertaan Modal (Investasi) Pemerintah Daerah pada Badan Usaha Milik Daerah (BUMD) semula sebesar Rp9.000.000.000,00 turun sebesar Rp3,000,000,000.00 (33.33%) menjadi sebesar Rp6,000,000,000.00, dapat dianggarkan dalam Rancangan Peraturan Daerah Kota Gorontalo tentang Perubahan APBD Tahun Anggaran 2021, dengan didasarkan pada Peraturan Daerah tentang Penyertaan Modal yang terlebih dahulu menyusun analisis investasi sebelum melakukan investasi. Analisis investasi tersebut dilakukan oleh penasehat investasi yang independen dan profesional, dan ditetapkan oleh Kepala Daerah sebagaimana diamanatkan dalam Peraturan Menteri Dalam Negeri Nomor 52 Tahun 2012 dan butir 1.C.4.b.2) Lampiran Peraturan Menteri Dalam Negeri Nomor 64 Tahun 2020. Dalam hal jumlah penyertaan modal dimaksud telah ditetapkan dalam peraturan daerah dan alokasi penyertaan modal dimaksud tidak melebihi jumlah yang tertantum dalam peraturan daerah tentang penyertaan modal tersebut, maka Pemerintah Kota Gorontalo tidak perlu melakukan Perubahan atas peraturan daerah dimaksud.
2. Pembayaran Cicilan Pokok Utang yang Jatuh Tempo sebesar Rp3,490,446,517.00 mengalami perubahan pada rincian objek yang sebelumnya Pembayaran Pinjaman Daerah dari Pemerintah Pusat-Penerusan Pinjaman Dalam Negeri-Jangka Menengah menjadi Pembayaran Pinjaman dari Lembaga Keuangan Bukan Bank (LKBB)-BUMN- Jangka Menengah. Harus didasarkan pada jumlah yang harus dibayarkan sesuai dengan perjanjian pinjaman dan pelaksanaannya merupakan prioritas utama dari seluruh Kewajiban Pemerintah Daerah yang harus diselesaikan dalam tahun anggaran berkenaan berdasarkan perjanjian pinjaman jangka pendek, jangka menengah dan jangka panjang. Pembayaran Cicilan pokok utang yang jatuh tempo merupakan pembayaran pokok pinjaman, bunga dan kewajiban lainnya yang menjadi beban Pemerintah Kota Gorontalo harus dianggarkan dalam Perubahan APBD setiap tahun sampai dengan selesainya kewajiban dimaksud, sebagaimana ditegaskan pada butir 1.C.4.b.1) Lampiran Peraturan Menteri Dalam Negeri Nomor 64 Tahun 2020.

KARO HUKUM	KORAN KEWANGAN	ASIS/EN	SEKDA	WAGUB
/	/	/	6	/

III. KESESUAIAN RANCANGAN PERATURAN DAERAH TENTANG PERUBAHAN APBD DAN RANCANGAN PERATURAN WALIKOTA TENTANG PENJABARAN PERUBAHAN APBD DENGAN PERUBAHAN RKPD SERTA PERUBAHAN KUADANPERUBAHAN PPAS




A. Kesesuaian Tahapan Dalam Penyusunan Ranperda dengan Perubahan RKPD.

Pemerintah Kota Gorontalo dalam menyusun Rancangan Peraturan Daerah Kota Gorontalo tentang Perubahan APBD Tahun Anggaran 2021 telah konsisten pada setiap tahapan perencanaan anggaran daerah, mulai dari Rencana Kerja Pemerintah Daerah (Perubahan RKPD), Kebijakan Umum Perubahan APBD (Perubahan KUA), Prioritas dan Plafon Anggaran Sementara (Perubahan PPAS) dan Rancangan Peraturan Daerah Kota Gorontalo tentang Perubahan APBD Tahun Anggaran 2021 sesuai amanat Pasal 310 ayat (1), ayat (2) dan ayat (3) Undang-Undang Nomor 23 Tahun 2014, sebagaimana telah diubah beberapa kali terakhir dengan Undang-Undang Nomor 9 Tahun 2015, Pasal 23 ayat (3), Pasal 23 ayat (4) Peraturan Pemerintah Nomor 8 Tahun 2008 tentang Tahapan, Tata Cara Penyusunan, Pengendalian dan Evaluasi Pelaksanaan Rencana Pembangunan Daerah, dan Pasal 89 ayat (1), Pasal 90 ayat (3) Peraturan Pemerintah Nomor 12 Tahun 2019 serta Peraturan Menteri Dalam Negeri Nomor 86 Tahun 2017 tentang Tata Cara Perencanaan, Pengendalian dan Evaluasi Pembangunan Daerah, Tata Cara Evaluasi Rancangan Peraturan Daerah tentang Rencana Pembangunan Jangka Panjang Daerah dan Rencana Pembangunan Jangka Menengah Daerah, Serta Tata Cara Perubahan Rencana Pembangunan Jangka Panjang Daerah, Rencana Pembangunan Jangka Menengah Daerah, dan Rencana Kerja Pemerintah Daerah.

B. Kesesuaian Program, Kegiatan, dan Sub Kegiatan Ranperda dan Ranperkada dengan Perubahan RKPD.

Program/kegiatan dalam Rancangan Peraturan Daerah Kota Gorontalo tentang Perubahan APBD Tahun Anggaran 2021 telah mempedomani Perubahan RKPD, Perubahan KUA, Perubahan PPAS sebagaimana diamanatkan dalam Pasal 310 Undang-Undang Nomor 23 Tahun 2014, sebagaimana telah diubah beberapa kali terakhir dengan Undang-Undang Nomor 9 Tahun 2015.

Jumlah program Kota Gorontalo dan kegiatan dalam Perubahan RKPD, Perubahan KUA-Perubahan PPAS dan Rancangan Peraturan Daerah tentang Perubahan APBD Tahun Anggaran 2021 yang diuraikan dalam Tabel 9 sebagai berikut:

KARO HUKUM	KABAN KEUANGAN	ASISTEN	SEKDA	WAGUB
			6	

Tabel 9

Kesesuaian Program, Kegiatan, dan Sub Kegiatan Ranperda dan Ranperkada dengan Perubahan RKPD dan Perubahan KUA- Perubahan PPAS

No	Keterangan	PERUBAHAN RKPD	Jumlah Alokasi Anggaran (Rp)	KUA-PPAS PERUBAHAN	Jumlah Alokasi Anggaran (Rp)	R-PERUBAHAN APBD	Jumlah Alokasi Anggaran (Rp)
1.	Jumlah Program	115 program		115 program		115 program	
2.	Jumlah Kegiatan	223 kegiatan	1.338.881.662,019	223 kegiatan	1.292.463.804.196	224 kegiatan	1.292.463.804.196
3.	Jumlah Sub Kegiatan	602 sub kegiatan		616 sub kegiatan		616 sub kegiatan	

Berkaitan dengan itu, Pemerintah Kota Gorontalo untuk mempertahankan konsistensi dokumen perencanaan dan penganggaran mulai dari Perubahan RKPD, Perubahan KUA, Perubahan PPAS dan Rancangan Peraturan Daerah Kota Gorontalo tentang Perubahan APBD Tahun Anggaran 2021.

#### IV. REKOMENDASI

Pemerintah Kota Gorontalo dalam menyusun Perubahan APBD Tahun Anggaran 2021, selain memperhatikan kebijakan dan teknis penyusunan Perubahan APBD, juga mempedomani antara lain sebagai berikut:

A. Pemerintah Kota Gorontalo dalam penyusunan rancangan Perubahan KUA dan Perubahan PPAS serta Rancangan Peraturan Daerah Kota Gorontalo tentang Perubahan APBD Tahun Anggaran 2021 harus menggunakan klasifikasi, kodifikasi dan nomenklatur perencanaan pembangunan dan keuangan daerah sesuai amanat Peraturan Menteri Dalam Negeri Nomor 90 Tahun 2019 dan Keputusan Menteri Dalam Negeri Nomor 050-3708 Tahun 2020 serta dilaksanakan secara elektronik melalui Sistem Informasi Pemerintahan Daerah sesuai amanat Peraturan Menteri Dalam Negeri Nomor 70 Tahun 2019 sebagaimana dimaksud pada Butir D.3 Lampiran Peraturan Menteri Dalam Negeri Nomor 64 Tahun 2020 dan Surat Edaran Menteri Dalam Negeri Kepada Gubernur dan Bupati/Walikota Seluruh Indonesia Nomor 130/736/SJ tanggal 27 Januari 2020 tentang Percepatan Implementasi Sistem Informasi Pemerintahan Daerah.

B. Dalam rangka implementasi kebijakan di bidang pengelolaan keuangan daerah sebagai tindak lanjut ditetapkan Peraturan Pemerintah Nomor 12 Tahun 2019, Pemerintah Daerah mengalokasikan anggaran dalam Perubahan APBD Tahun Anggaran 2021 untuk mendanai kegiatan antara lain pendidikan dan pelatihan, bimbingan teknis atau sejenisnya yang terkait dengan peningkatan kapasitas SDM dibidang pengelolaan keuangan daerah yang pelaksanaannya diprioritaskan pada masing-masing wilayah provinsi/kabupaten/kota yang bersangkutan. Penyelenggaraan pendidikan dan pelatihan, bimbingan teknis atau sejenisnya yang terkait dengan peningkatan kapasitas dilakukan secara selektif, efisien dan efektifitas penggunaan anggaran daerah serta tertib anggaran dan administrasi dengan memperhatikan aspek urgensi, Perubahan KUA Alitas penyelenggaraan, muatan substansi, kompetensi narasumber, Perubahan Kualitas advokasi dan pelayanan penyelenggara serta manfaat yang akan diperoleh.

KARO HUKUM	KABAN KEUANGAN	ASISTEN	SEKDA	WAGUB
/		/	6	/



Dalam hal terdapat kebutuhan untuk menyelenggarakan pendidikan dan pelatihan, bimbingan teknis, sosialisasi, *workshop*, lokakarya, seminar, atau sejenisnya dapat diselenggarakan di luar wilayah provinsi/kabupaten/kota yang bersangkutan.

Sehubungan dengan hal tersebut, dalam rangka memutus mata rantai penularan *COVID-19*, penerapan protokol pencegahan penularan *COVID-19* serta penerapan tatanan normal baru, produktif dan aman *COVID-19* di berbagai aspek kehidupan, baik aspek pemerintahan, kesehatan, sosial dan ekonomi, penyelenggaraan rapat, pendidikan dan pelatihan, bimbingan teknis, sosialisasi, *workshop*, lokakarya, seminar atau sejenis lainnya dapat dilaksanakan secara *virtual* berbasis teknologi informasi.






Dalam hal penyelenggaraan rapat, pendidikan dan pelatihan, bimbingan teknis, sosialisasi, *workshop*, lokakarya, seminar atau sejenis lainnya tidak dapat dilaksanakan secara *virtual* berbasis teknologi informasi dengan pertimbangan antara lain keterbatasan dukungan sarana dan prasarana teknologi dan informasi, pelaksanaan kegiatan rapat, pendidikan dan pelatihan, bimbingan teknis, sosialisasi, *workshop*, lokakarya, seminar atau sejenis lainnya tersebut dapat dilakukan dengan tetap memperhatikan penerapan protokol pencegahan penularan *COVID-19* sesuai maksud butir 1.C.2.2).g) Lampiran Peraturan Menteri Dalam Negeri Nomor 64 Tahun 2020.

C. Pemerintah Kota Gorontalo dilarang menganggarkan sub kegiatan yang hanya diuraikan ke dalam jenis belanja pegawai, objek belanja honorarium, rincian objek belanja dan sub rincian objek belanja honorarium ASN sesuai maksud butir 1.C.2.a.i) Lampiran Peraturan Menteri Dalam Negeri Nomor 64 Tahun 2020.

D. Penganggaran pendapatan, belanja, dan pembiayaan dalam Rancangan Peraturan Daerah Kota Gorontalo tentang Perubahan APBD Tahun Anggaran 2021 dan Rancangan Peraturan Walikota Gorontalo tentang Penjabaran Perubahan APBD Tahun Anggaran 2021 harus berdasarkan pada ketentuan peraturan perundang-undangan sesuai maksud Pasal 24 ayat (4) dan ayat (6) Peraturan Pemerintah Nomor 12 Tahun 2019, dan disesuaikan dengan susunan organisasi yang ditetapkan berdasarkan peraturan perundang-undangan sesuai Pasal 53 Peraturan Pemerintah Nomor 12 Tahun 2019.

E. Terkait Hibah Pemerintah Provinsi berupa barang yang telah diserahkan ke pemerintah Kota Gorontalo yang memerlukan pembiayaan merupakan tanggungjawab pemerintah Kota Gorontalo dalam hal pembiayaannya, dan harus dianggarkan dalam Perubahan APBD Kota Gorontalo.

F. Dalam rangka mengantisipasi pendanaan keadaan darurat termasuk belanja untuk kepentingan mendesak, Pemerintah Kota Gorontalo agar mencantumkan kriteria keadaan darurat dan mendesak dalam Rancangan Peraturan Daerah Kota Gorontalo tentang Perubahan APBD Tahun Anggaran 2021 sebagaimana diamanatkan dalam Pasal 69 Peraturan Pemerintah Nomor 12 Tahun 2019.

KARO HUKUM	KABAN KEUANGAN	ASISTEN	SEKDA	WACUB
				



G. Pemerintah Kota Gorontalo menyediakan alokasi anggaran pada jenis belanja tidak terduga untuk keadaan darurat termasuk keperluan mendesak antara lain:

1. pengeluaran daerah yang berada di luar kendali Pemerintah Daerah dan tidak dapat diprediksikan sebelumnya, serta amanat peraturan perundang-undangan;
  2. mendukung tugas Tim Pengendali Inflasi Daerah (TPID), Pemerintah Kota Gorontalo dapat menyediakan alokasi anggaran dalam Rancangan Peraturan Daerah Kota Gorontalo tentang Perubahan APBD Tahun Anggaran 2021 dengan mempedomani Instruksi Menteri Dalam Negeri Nomor 027/1696/SJ tentang Menjaga Keterjangkauan Barang dan Jasa di Daerah dan ketentuan peraturan perundang-undangan terkait;
  3. pengendalian harga barang dan jasa yang menjadi kebutuhan masyarakat, seperti penyediaan 9 (sembilan) bahan pokok.
- H. Dalam rangka melaksanakan amanat ketentuan peraturan perundang-undangan terkait Kegiatan Pembangunan Sarana dan Prasarana Kelurahan dan Pemberdayaan Masyarakat di Kelurahan, Pemerintah Daerah menganggarkan kegiatan pembangunan sarana dan prasarana kelurahan dan pemberdayaan masyarakat dikelurahan yaitu bagi daerah kota yang tidak memiliki desa mengalokasikan paling sedikit 5% (lima persen) dari Perubahan APBD setelah dikurangi dana alokasi khusus. Perubahan APBD dihitung dari pendapatan sesuai dengan ketentuan peraturan perundang-undangan sesuai maksud butir E.59 Lampiran Peraturan Menteri Dalam Negeri Nomor 64 Tahun 2020.

1. Penganggaran pendapatan, belanja, dan pembiayaan dalam Peraturan Daerah Kota Gorontalo tentang Perubahan APBD Tahun Anggaran 2021 dan Peraturan Walikota Gorontalo tentang Penjabaran Perubahan APBD Tahun Anggaran 2021 yang tidak tertuang dalam Keputusan Gubernur Gorontalo, tetap harus mempedomani ketentuan peraturan perundang-undangan.



DI TANDA TANGAN SECARA  
ELEKTRONIK OLEH :



RUSLI HABIBIE  
Gubernur Gorontalo